

VORANSCHLAG

2024

der Wiener Fachorganisationen

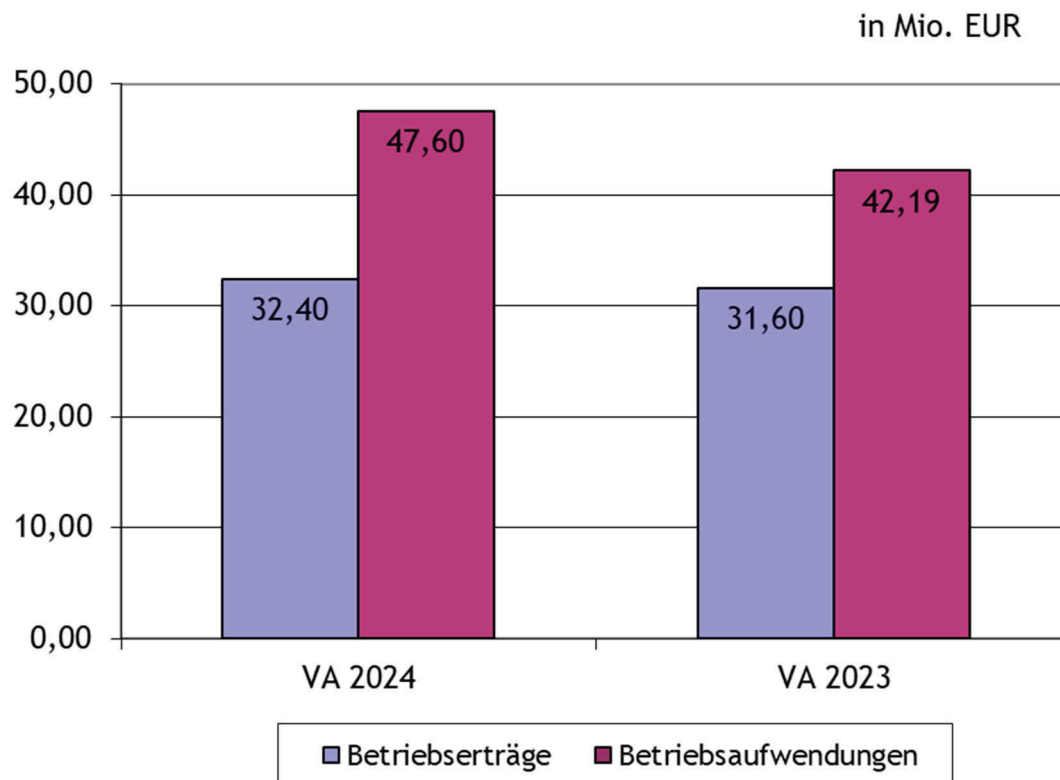
Inhaltsverzeichnis

1. Budgetansätze im Überblick	3
2. Sammelvoranschlag der Fachorganisationen	5
3. Erläuterungen zu den Budgetansätzen	11
4. Budgetansätze 2024 -FO Sparte Gewerbe u. Handwerk	25
5. Budgetansätze 2024 -FO Sparte Handel	118
6. Budgetansätze 2024 -FO Sparte Transport u. Verkehr	192
7. Budgetansätze 2024 -FO Sparte Tourismus u. Freizeitwirtschaft	215
8. Budgetansätze 2024 -FO Sparte Information u. Consulting	242
9. Anträge	274

1. Budgetansätze im Überblick

VORANSCHLAG 2024 - Budgetansätze im Überblick

Finanzposition	VA 2024 in Mio. €	VA 2023 in Mio. €	Veränderung in Mio. €	Veränderung in %	G+V 2022 in Mio. €
Umsatzerlöse, Umlagen u. Gebühren	-29,97	-29,13	0,84	-2,88	-34,43
Sonstige betriebliche Erträge	-2,43	-2,47	-0,04	1,62	-3,42
Summe Betriebserträge	-32,40	-31,60	0,80	-2,53	-37,85
Aufwendungen für Material u. sonstige bezogene Leistungen	0,33	0,29	0,04	13,79	0,41
Personalaufwand	8,79	7,85	0,94	11,97	7,71
Abschreibungen	0,16	0,11	0,05	45,45	0,24
Sonstige betriebliche Aufwendungen	38,31	33,94	4,37	12,88	22,32
Summe Betriebsaufwendungen	47,59	42,19	5,40	12,80	30,68
Betriebserfolg	15,19	10,59	4,60	43,44	-7,17
Finanzerfolg	-0,64	-0,42	0,22	-52,38	0,70
Ergebnis vor Steuern	14,55	10,17	4,38	43,07	-6,47
Steuern vom Einkommen und Ertrag	0,15	0,13	0,02	15,38	-0,04
Ergebnis nach Steuern	14,70	10,30	4,40	42,72	-6,51
Auflösung von Rücklagen	-6,93	-5,10	1,83	-35,88	-1,78
Zuweisung zu Rücklagen	0,04	0,00	0,04	0,00	8,29
BILANZVERLUST	7,81	5,20			0,00



2. Sammelvoranschlag der Fachorganisationen

Voranschlag 2024 WKW Fachgruppen

Position	Bezeichnung	VA 2024 in EUR	VA 2023 in EUR	mehr/weniger in EUR	G & V 2022 in EUR
1.1.	Kammerumlage 1	0,00	0,00	0,00	0,00
1.2.	Kammerumlage 2	0,00	0,00	0,00	0,00
	40200 Grundumlagen gem. § 123 WKG	-31.720.620,00	-30.860.390,00	-860.230,00	-35.224.895,32
	40220 Grundumlagen - FV-Anteil	6.080.020,00	5.792.350,00	287.670,00	5.546.530,00
1.3.	Grundumlagen	-25.640.600,00	-25.068.040,00	-572.560,00	-29.678.365,32
	40400 Gebühren für Sonderleistungen gem. § 125 WKG	0,00	-8.500,00	8.500,00	-8.170,00
1.4.	Gebühren für Sonderleistungen	0,00	-8.500,00	8.500,00	-8.170,00
	41000 Erlöse aus Waren	-170.600,00	-151.800,00	-18.800,00	-329.929,74
	42000 Erlöse aus anderen Leistungen	0,00	0,00	0,00	200,00
	42002 Erlöse aus Kursen und Vorträgen	-681.450,00	-545.890,00	-135.560,00	-661.209,47
	42200 Erlöse aus Inseraten	-133.000,00	-165.000,00	32.000,00	-143.504,34
	48000 Erlöse aus Vermietung und Verpachtung	-3.258.900,00	-3.102.600,00	-156.300,00	-3.518.041,66
	48132 Sonstige USt-pflichtige Sachleistungen	-5.200,00	-5.200,00	0,00	-4.151,79
	48202 USt-pflichtige Zuschüsse, Förderungsbeiträge und Sponsoring	0,00	0,00	0,00	-2.000,00
	48902 Sonstige USt-pflichtige Leistungen	-85.000,00	-85.000,00	0,00	-85.948,55
1.5.	Waren- und Leistungserlöse	-4.334.150,00	-4.055.490,00	-278.660,00	-4.744.585,55
1.	Umsatzerlöse, Umlagen und Gebühren	-29.974.750,00	-29.132.030,00	-842.720,00	-34.431.120,87
2.1.	Veränderungen des Bestands an fertigen und unfertigen Erzeugnissen sowie an noch nicht abrechenbaren Leistungen	0,00	0,00	0,00	0,00
2.	Veränderungen des Bestands an fertigen und unfertigen Erzeugnissen sowie an noch nicht abrechenbaren Leistungen	0,00	0,00	0,00	0,00
3.	Andere aktivierte Eigenleistungen	0,00	0,00	0,00	0,00
	46100 Mehrererlöse aus dem Abgang von Anlagen ausgenommen Finanzanlagen	0,00	0,00	0,00	-1.966,00
4.1.	Erträge aus dem Abgang vom und der Zuschreibung zum Anlagevermögen mit Ausnahme der Finanzanlagen	0,00	0,00	0,00	-1.966,00
	47100 Erträge aus der Auflösung von sonstigen Rückstellungen	0,00	0,00	0,00	-25.915,14
4.2.	Erträge aus der Auflösung von Rückstellungen	0,00	0,00	0,00	-25.915,14
	48120 Kostenersatz für Personalaufwand	-117.780,00	-113.790,00	-3.990,00	-244.799,56
	48130 Kostenersatz für Sachaufwand	-177.770,00	-184.840,00	7.070,00	-266.273,15
	48320 Schadensersatz	0,00	0,00	0,00	-51.025,36
	48900 Sonstige Erträge	-246.850,00	-284.390,00	37.540,00	-386.439,01
4.3.	Übrige sonstige betriebliche Erträge	-542.400,00	-583.020,00	40.620,00	-948.537,08
	48200 Zuschüsse, Förderungsbeiträge und Sponsoring	-1.887.500,00	-1.887.600,00	100,00	-2.446.868,78
4.4.	Zuschüsse, Förderungsbeiträge, Straf gelder	-1.887.500,00	-1.887.600,00	100,00	-2.446.868,78
4.	Sonstige betriebliche Erträge	-2.429.900,00	-2.470.620,00	40.720,00	-3.423.287,00
5.1.	Materialaufwand	0,00	0,00	0,00	0,00
	57000 Aufwand für Kursleiter	160.110,00	143.000,00	17.110,00	117.101,10
	57004 Produktionsaufwand Publikationen	170.000,00	150.000,00	20.000,00	289.638,06
5.2.	Aufwendungen für bezogene Leistungen	330.110,00	293.000,00	37.110,00	406.739,16
5.	Aufwendungen für Material und sonstige bezogene Leistungen	330.110,00	293.000,00	37.110,00	406.739,16
6.1.	Löhne	0,00	0,00	0,00	0,00
	62000 Gehälter	6.495.090,00	5.852.760,00	642.330,00	5.736.658,10
	62030 Nicht gesetzliche Aufwendungen Personal	70.330,00	48.390,00	21.940,00	66.760,11
	62200 Mehrdienstleistungen	236.910,00	94.380,00	142.530,00	72.954,53
	62400 Jubiläumsgaben Personal	48.730,00	43.910,00	4.820,00	43.024,94
6.2.	Gehälter	6.851.060,00	6.039.440,00	811.620,00	5.919.397,68
	64000 Aufwendungen für Abfertigungen	64.930,00	58.550,00	6.380,00	57.366,67
	64020 Aufwendungen für Abfertigungen (Mitarbeitervorsorgekasse)	67.860,00	57.960,00	9.900,00	54.902,43
6.3.	Aufwendungen für Abfertigungen	132.790,00	116.510,00	16.280,00	112.269,10

Voranschlag 2024

WKW Fachgruppen

Position	Bezeichnung	VA 2024 in EUR	VA 2023 in EUR	mehr/weniger in EUR	G & V 2022 in EUR
64500	Aufwendungen für Altersversorgung (Pensionskassenbeiträge)	259.780,00	234.090,00	25.690,00	229.466,31
64510	Aufwendungen für Altersversorgung (Pensionsfondsbeiträge)	34.220,00	38.220,00	-4.000,00	49.645,00
6.4.	Aufwendungen für Altersversorgung	294.000,00	272.310,00	21.690,00	279.111,31
66700	Gesetzliche Lohn- und Gehaltsnebenkosten	1.495.940,00	1.391.170,00	104.770,00	1.372.255,80
6.5.	Aufwendungen für gesetzlich vorgeschriebene Sozialabgaben sowie vom Entgelt abhängige Abgaben und Pflichtbeiträge	1.495.940,00	1.391.170,00	104.770,00	1.372.255,80
67900	Sonstiger Personalaufwand	19.840,00	29.650,00	-9.810,00	28.054,22
6.6.	Sonstige Sozialaufwendungen	19.840,00	29.650,00	-9.810,00	28.054,22
6.	Personalaufwand	8.793.630,00	7.849.080,00	944.550,00	7.711.088,11
70100	Abschreibung Anlagevermögen	28.000,00	0,00	28.000,00	3.432,68
70390	Sonstige Maschinen	15.000,00	30.000,00	-15.000,00	0,00
70410	Datenverarbeitungsprogramme	0,00	0,00	0,00	7.200,00
70430	Gebäudetechnik	0,00	0,00	0,00	48.338,42
70450	EDV-Anlagen	0,00	0,00	0,00	3.978,38
70480	Möbel	0,00	1.300,00	-1.300,00	25.656,45
70500	Andere Betriebs- und Geschäftsausstattung	80.000,00	41.500,00	38.500,00	117.169,16
70521	GWG Datenverarbeitungsprogramme	0,00	0,00	0,00	30,00
70550	GWG EDV-Anlagen	0,00	0,00	0,00	189,94
70560	GWG Kommunikationsanlagen	0,00	1.250,00	-1.250,00	1.367,96
70570	GWG Audio-, Video- und Präsentationsgeräte	100,00	100,00	0,00	174,00
70580	GWG Möbel	10.000,00	10.700,00	-700,00	9.712,54
70590	Andere geringwertige Wirtschaftsgüter	22.700,00	21.900,00	800,00	27.069,21
7.1.	Abschreibung auf immaterielle Gegenstände des Anlagevermögens und Sachanlagen	155.800,00	106.750,00	49.050,00	244.318,74
7.2.	Abschreibungen auf Umlaufvermögen	0,00	0,00	0,00	0,00
7.	Abschreibungen	155.800,00	106.750,00	49.050,00	244.318,74
71100	Sonstige Steuern und Abgaben	32.870,00	39.850,00	-6.980,00	32.502,29
8.1.	Sonstige Steuern und Abgaben	32.870,00	39.850,00	-6.980,00	32.502,29
72000	Wartung Datenverarbeitungsprogramme	54.180,00	77.500,00	-23.320,00	46.217,46
72010	Instandhaltung Gebäude und Gebäudeanteile	1.936.000,00	1.867.000,00	69.000,00	1.223.919,40
72020	Instandhaltung Gebäudetechnik	964.000,00	810.500,00	153.500,00	323.674,34
72030	Instandhaltung Büromaschinen	1.000,00	1.000,00	0,00	345,66
72040	Instandhaltung EDV-Anlagen	2.000,00	2.500,00	-500,00	772,20
72080	Instandhaltung Maschinen - Werkstättenbereich	19.550,00	96.500,00	-76.950,00	14.632,98
72090	Instandhaltung andere Betriebs- und Geschäftsausstattung	35.000,00	8.000,00	27.000,00	2.229,05
72300	Energieaufwand	345.500,00	325.120,00	20.380,00	200.849,46
72430	Reinigungsaufwand	124.900,00	126.500,00	-1.600,00	108.949,49
72490	Betriebskosten sonstige	888.700,00	823.290,00	65.410,00	810.175,63
72491	Betriebskosten ILV	915.470,00	848.930,00	66.540,00	807.053,76
8.2.	Instandhaltung und Reinigung durch Dritte, Energie und Entsorgung	5.286.300,00	4.986.840,00	299.460,00	3.538.819,43
73000	Transporte durch Dritte	25.070,00	9.000,00	16.070,00	23.714,11
73280	KFZ-Aufwand	0,00	0,00	0,00	1.171,28
73410	Mietwagen	20.450,00	28.900,00	-8.450,00	14.401,52
73500	Reiseaufwand Funktionäre	246.650,00	252.200,00	-5.550,00	149.322,65
73510	Reiseaufwand Personal	119.720,00	105.620,00	14.100,00	32.359,62
73580	Reiseaufwand Externe	51.700,00	45.550,00	6.150,00	20.562,92
73800	Postgebühren und Botendienste	380.070,00	365.880,00	14.190,00	297.485,21
73900	Telekommunikationsgebühren	52.400,00	64.680,00	-12.280,00	48.026,42
8.3.	Transport-, Reise- und Fahrtaufwand, Nachrichtenaufwand	896.060,00	871.830,00	24.230,00	587.043,73
73910	Miete Kommunikationsanlagen	600,00	600,00	0,00	543,32
74000	Miete Immobilien	221.770,00	199.070,00	22.700,00	185.512,46

Voranschlag 2024

WKW Fachgruppen

Position	Bezeichnung	VA 2024 in EUR	VA 2023 in EUR	mehr/weniger in EUR	G & V 2022 in EUR
	74800 Lizenzgebühren, Werknutzungsrechte, Tantiemen, Urheberrechte	31.420,00	28.300,00	3.120,00	29.717,43
8.4.	Miet-, Pacht-, Leasing- und Lizenzaufwand	253.790,00	227.970,00	25.820,00	215.773,21
	75000 Beigestelltes Personal	2.500,00	7.000,00	-4.500,00	20.376,28
	75100 Vortragende und Prüfer	1.332.250,00	1.126.700,00	205.550,00	658.487,22
	75200 Konsulenten und Korrespondenten	2.735.850,00	2.116.200,00	619.650,00	1.654.549,86
8.5.	Aufwendungen für Vortragende und Prüfer, beigestelltes Personal	4.070.600,00	3.249.900,00	820.700,00	2.333.413,36
	75800 Funktionsentschädigungen	3.442.850,00	3.196.870,00	245.980,00	2.909.177,41
8.6.	Funktionsentschädigungen	3.442.850,00	3.196.870,00	245.980,00	2.909.177,41
	76000 Büromaterial	37.300,00	44.300,00	-7.000,00	16.008,11
	76020 Sonst. EDV- und Kommunikationsaufwand	352.690,00	275.890,00	76.800,00	260.326,49
	76021 Bezogene IT-Leistungen	116.350,00	91.200,00	25.150,00	29.943,87
	76090 Bezogene Büroleistungen	285.420,00	128.030,00	157.390,00	71.876,25
	76091 Büroleistungen ILV	0,00	183.630,00	-183.630,00	41.482,30
	76100 Drucksorten	56.000,00	60.600,00	-4.600,00	34.697,24
	76320 Zeitungen und Publikationen	43.610,00	48.340,00	-4.730,00	76.990,04
	76500 Schaltung von Werbeträgern für Mitgliederbetreuung und Kommunikation	2.546.090,00	2.391.350,00	154.740,00	1.241.804,10
	76510 Ausstattung- und Dekorationsaufwand	10.180,00	5.700,00	4.480,00	5.282,45
	76520 Aufwand für Messestand	431.680,00	218.830,00	212.850,00	201.609,75
	76530 Produktionsaufwand für Mitgliederbetreuung und Kommunikation	5.107.290,00	4.842.340,00	264.950,00	3.522.705,11
	76540 Unterrichts- und Prüfungsmaterial	294.330,00	242.350,00	51.980,00	155.743,62
	76590 Sonstiger Aufwand für Mitgliederbetreuung und Kommunikation	4.069.770,00	2.958.440,00	1.111.330,00	1.385.888,83
	76600 Sitzungsaufwand	94.650,00	65.800,00	28.850,00	39.515,24
	76610 Bewirtung und Repräsentationen	81.030,00	148.050,00	-67.020,00	54.260,00
	76620 Studien	82.000,00	114.000,00	-32.000,00	45.186,67
	76900 Spenden	55.950,00	23.350,00	32.600,00	23.240,00
	76990 Sonstiger Büroaufwand	638.590,00	475.070,00	163.520,00	320.159,19
8.7.	Mitgliederbetreuung, Kommunikation und Büroaufwand	14.302.930,00	12.317.270,00	1.985.660,00	7.526.719,26
	77810 Förderungsbeiträge und Zuschüsse	7.817.420,00	6.986.480,00	830.940,00	3.363.550,67
8.8.	Förderungsbeiträge und Zuschüsse	7.817.420,00	6.986.480,00	830.940,00	3.363.550,67
	72900 Sonstiger Gebäudeaufwand	300,00	300,00	0,00	0,00
	75810 Aus- und Fortbildung Funktionäre	64.000,00	97.300,00	-33.300,00	1.195,00
	75820 Kollektivunfallversicherung Funktionäre	33.200,00	31.920,00	1.280,00	30.096,89
	77000 Gebäudeversicherung	51.200,00	50.000,00	1.200,00	43.772,01
	77090 Sonstige Versicherungen	164.300,00	167.300,00	-3.000,00	130.426,04
	77500 Beratungs- und Prüfungsaufwand	404.470,00	363.100,00	41.370,00	229.681,59
	77700 Aus- und Fortbildung	19.200,00	20.000,00	-800,00	1.350,86
	77800 Mitgliedsbeiträge	257.700,00	277.550,00	-19.850,00	225.324,93
	77830 Preise und Auszeichnungen	301.610,00	171.100,00	130.510,00	76.946,72
	77900 Spesen des Geldverkehrs	130.740,00	131.570,00	-830,00	213.801,01
	78000 Abschreibungen von Forderungen	0,00	0,00	0,00	715,26
	78400 Gerichtskosten	0,00	0,00	0,00	1.798,40
	78900 Sonstiger Sachaufwand	145.000,00	129.300,00	15.700,00	123.363,98
	79008 Aufwendungen aus Einhebungsvergütungen	641.010,00	626.700,00	14.310,00	738.980,63
8.9.	Übrige betriebliche Aufwendungen	2.212.730,00	2.066.140,00	146.590,00	1.817.453,32
8.	Sonstige betriebliche Aufwendungen	38.315.550,00	33.943.150,00	4.372.400,00	22.324.452,68
9.	Betriebserfolg (Zwischensumme aus Z 1 bis Z 8)	15.190.440,00	10.589.330,00	4.601.110,00	-7.167.809,18
10.1.	Erträge aus Beteiligungen verbundener Unternehmen	0,00	0,00	0,00	0,00
	80000 Erträge aus anderen Beteiligungen	0,00	0,00	0,00	-19.200,00
10.2.	Erträge aus anderen Beteiligungen	0,00	0,00	0,00	-19.200,00
10.	Erträge aus Beteiligungen	0,00	0,00	0,00	-19.200,00

Voranschlag 2024 WKW Fachgruppen

Position	Bezeichnung	VA 2024 in EUR	VA 2023 in EUR	mehr/weniger in EUR	G & V 2022 in EUR
80500	Erträge aus Wertpapieren und Ausleihungen	-603.140,00	-424.690,00	-178.450,00	-434.630,97
11.1.	Erträge aus anderen Wertpapieren und Ausleihungen des Finanzanlagevermögens	-603.140,00	-424.690,00	-178.450,00	-434.630,97
11.2.	Erträge aus anderen Wertpapieren und Ausleihungen des Finanzanlagevermögens verbundener Unternehmen	0,00	0,00	0,00	0,00
11.	Erträge aus anderen Wertpapieren und Ausleihungen des Finanzanlagevermögens	-603.140,00	-424.690,00	-178.450,00	-434.630,97
12.1.	Sonstige Zinsen und ähnliche Erträge verbundener Unternehmen	0,00	0,00	0,00	0,00
80510	Andere Zinserträge	-1.010,00	-1.050,00	40,00	-1.281,37
80519	Andere Zinserträge aus Bankguthaben gem. § 94 Z 6 EStG	-42.470,00	0,00	-42.470,00	0,00
12.2.	Sonstige Zinsen und ähnliche Erträge sonstige	-43.480,00	-1.050,00	-42.430,00	-1.281,37
12.	Sonstige Zinsen und ähnliche Erträge	-43.480,00	-1.050,00	-42.430,00	-1.281,37
82000	Erträge aus dem Abgang von und der Zuschreibung zu Finanzanlagen	0,00	0,00	0,00	1.062.236,56
13.1.	Erträge aus dem Abgang von und der Zuschreibung zu Finanzanlagen und Wertpapieren des Umlaufvermögens	0,00	0,00	0,00	1.062.236,56
13.	Erträge aus dem Abgang von und der Zuschreibung zu Finanzanlagen und Wertpapieren des Umlaufvermögens	0,00	0,00	0,00	1.062.236,56
82610	Kurs- und Wertberichtigungen zu Wertpapieren	0,00	0,00	0,00	103.672,79
14.1.	Abschreibungen auf Finanzanlagen und Wertpapiere des Umlaufvermögens	0,00	0,00	0,00	103.672,79
14.2.	Aufwendungen aus verbundenen Unternehmen	0,00	0,00	0,00	0,00
82200	Aufwendungen aus anderen Beteiligungen	0,00	0,00	0,00	-10.430,31
14.3.	Aufwendungen sonstige	0,00	0,00	0,00	-10.430,31
14.	Aufwendungen aus Finanzanlagen und aus Wertpapieren des Umlaufvermögens	0,00	0,00	0,00	93.242,48
15.1.	Zinsen und ähnliche Aufwendungen an verbundene Unternehmen	0,00	0,00	0,00	0,00
82800	Zinsaufwand	2.700,00	2.700,00	0,00	2.439,67
15.2.	Zinsen und ähnliche Aufwendungen sonstige	2.700,00	2.700,00	0,00	2.439,67
15.3.	Nicht ausgenutzte Lieferantenskonti	0,00	0,00	0,00	0,00
15.	Zinsen und ähnliche Aufwendungen	2.700,00	2.700,00	0,00	2.439,67
16.	Finanzerfolg (Zwischensumme aus Z 10 bis Z 15)	-643.920,00	-423.040,00	-220.880,00	702.806,37
17.	Ergebnis vor Steuern (Summe aus Z 9 und Z 16)	14.546.520,00	10.166.290,00	4.380.230,00	-6.465.002,81
85000	Körperschaftsteuer	46.900,00	46.860,00	40,00	42.084,00
85020	Kapitalertragssteuer	102.170,00	84.860,00	17.310,00	-86.658,07
18.1.	Steuern vom Einkommen und Ertrag	149.070,00	131.720,00	17.350,00	-44.574,07
18.	Steuern vom Einkommen und Ertrag	149.070,00	131.720,00	17.350,00	-44.574,07
19.	Ergebnis nach Steuern (Summe aus Z 17 und Z 18)	14.695.590,00	10.298.010,00	4.397.580,00	-6.509.576,88
87522	Auflösung Kapitalrücklage	-98.660,00	-83.140,00	-15.520,00	-57.300,99
20.1.	Auflösung von Kapitalrücklagen	-98.660,00	-83.140,00	-15.520,00	-57.300,99
20.	Auflösung von Kapitalrücklagen	-98.660,00	-83.140,00	-15.520,00	-57.300,99
21.1.	Auflösung gesetzlicher Rücklagen	0,00	0,00	0,00	0,00
87523	Auflösung der Ausgleichsrücklage	0,00	0,00	0,00	-51.795,47
21.2.	Auflösung satzungsgemäßer Rücklagen	0,00	0,00	0,00	-51.795,47
87510	Auflösung von RL gem. § 94 Z 6 EStG	0,00	0,00	0,00	-1.581,38
87521	Auflösung von anderen Rücklagen	-6.834.890,00	-5.017.980,00	-1.816.910,00	-1.664.717,30
21.3.	Auflösung anderer Rücklagen	-6.834.890,00	-5.017.980,00	-1.816.910,00	-1.666.298,68
21.	Auflösung von Gewinnrücklagen	-6.834.890,00	-5.017.980,00	-1.816.910,00	-1.718.094,15
22.1.	Zuweisung zu gesetzlichen Rücklagen	0,00	0,00	0,00	0,00
89023	Zuweisung zur Ausgleichsrücklage	0,00	0,00	0,00	1.825.923,49

Voranschlag 2024

WKW Fachgruppen

Position	Bezeichnung	VA 2024 in EUR	VA 2023 in EUR	mehr/weniger in EUR	G & V 2022 in EUR
22.2.	Zuweisung zu satzungsgemäßen Rücklagen	0,00	0,00	0,00	1.825.923,49
89010	Zuweisung zu Rücklagen gem. § 94 Z 6 EStG	42.470,00	0,00	42.470,00	0,00
89021	Zuweisung zu anderen Rücklagen	0,00	0,00	0,00	6.459.048,53
22.3.	Zuweisung zu anderen Rücklagen	42.470,00	0,00	42.470,00	6.459.048,53
22.	Zuweisung zu Gewinnrücklagen	42.470,00	0,00	42.470,00	8.284.972,02
23.	Gewinnvortrag / Verlustvortrag aus dem Vorjahr	0,00	0,00	0,00	0,00
24.	Bilanzgewinn (-) / Bilanzverlust (+) (Summe aus Z 19 bis Z 23)	7.804.510,00	5.196.890,00	2.607.620,00	0,00

3. Erläuterungen zu den Budgetansätzen

Die vorliegenden Einzelvoranschläge 2024 der Wiener Fachgruppen wurden wie üblich in einem Sammelvoranschlag zusammengefasst und nach Sparten gegliedert aufbereitet. Auf Basis der im Jahr 2015 durchgeführten Fachorganisationsordnungsänderung ergibt sich folgende spartenmäßige Aufgliederung:

26 Innungen und Fachgruppen der Sparte Gewerbe und Handwerk

23 Gremien der Sparte Handel

6 Fachgruppen der Sparte Transport und Verkehr

7 Fachgruppen der Sparte Tourismus und Freizeitwirtschaft

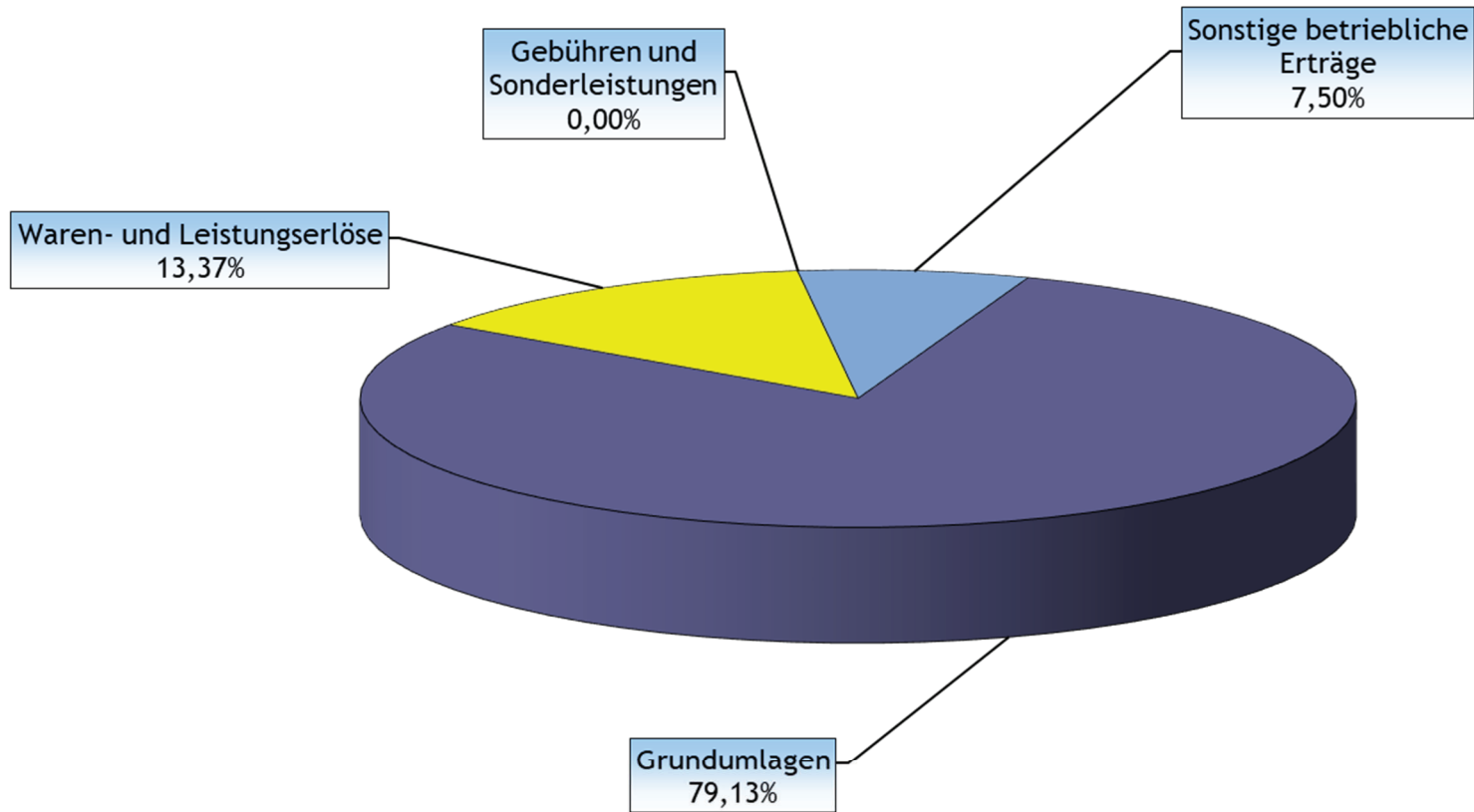
9 Fachgruppen der Sparte Information und Consulting

In den Sparten Industrie sowie Banken und Versicherung sind derzeit bei der Wirtschaftskammer Wien weiterhin keine Fachgruppen errichtet, sodass keine separate Ausweisung erfolgt.

Weiters ist festzuhalten, dass die für das Berichtsjahr erstellten Planungsrechnungen im Rahmen der jeweiligen Fachgruppentagungen bzw. durch die hierzu ermächtigten Fachgruppenausschüsse ordnungsgemäß beschlossen wurden.

Die Struktur der Erfolgsrechnung entspricht, in Anlehnung an die Bestimmungen des § 231 UGB und den Vorschriften der Haushaltsordnung, dem Gesamtkostenverfahren.

Ertragsstruktur VA 2024 - gesamt € 32,40 Mio.



Auf einzelne Finanzpositionen wird im Detail zudem wie folgt eingegangen:

Z.1. Umsatzerlöse, Umlagen und Gebühren

VA 24: € -29,97 Mio.

VA 23: € -29,13 Mio.

In dieser Finanzpositionsgruppe sind neben den Einnahmen aus Grundumlagen-vorschreibungen und den Gebühren für Sonderleistungen gem. § 125 WKG auch sämtliche Waren- und Leistungserlöse enthalten.

Bei der Haupteinnahmequelle Z.1.3. „Grundumlagen“ wird gegenüber dem Vorjahr eine Steigerung in Höhe von € +0,57 Mio. (d.s. +2,28 %) unterstellt.

Wie in den Vorjahren wurde bei der Umlagenberechnung, aus Gründen der kaufmännischen Vorsicht, eine Pauschalwertberichtigung für Forderungsausfälle einkalkuliert.

Bei den „Waren- und Leistungserlösen“ wird davon ausgegangen, dass in Summe der Vorjahreswert leicht überschritten wird. Der Großteil der Erhöhung entfällt auf die Positionen „Erlöse aus Waren“ in der Sparte Gewerbe und Handwerk und „Erlöse aus Kursen und Vorträgen“ in der Sparte Transport und Verkehr.

Der Ausweis bei den USt-pflichtigen Leistungen umfasst die Erträge innerhalb der Betriebe gewerblicher Art.

Z.4. Sonstige betriebliche Erträge

VA 24: € -2,43 Mio.

VA 23: € -2,47 Mio.

Die leichte Reduktion in dem Budgetansatz ist darin zu begründen, dass die Veranstaltung „Glasscherb'ndanz“ der LI Dachdecker, Glaser und Spengler in einem etwas kleineren Rahmen stattfinden wird und für den Stand der LI Tischler und Holzgestalter bei der Messe „Wohnen und Interieur“, der ausstellenden Mitgliedsbetrieben zur Verfügung gestellt wird, keine Einnahmen (Selbstbehalt) zu erwarten sind.

Z.5. Aufwendungen für Material und sonstige bezogene Leistungen

VA 24: € 0,33 Mio.

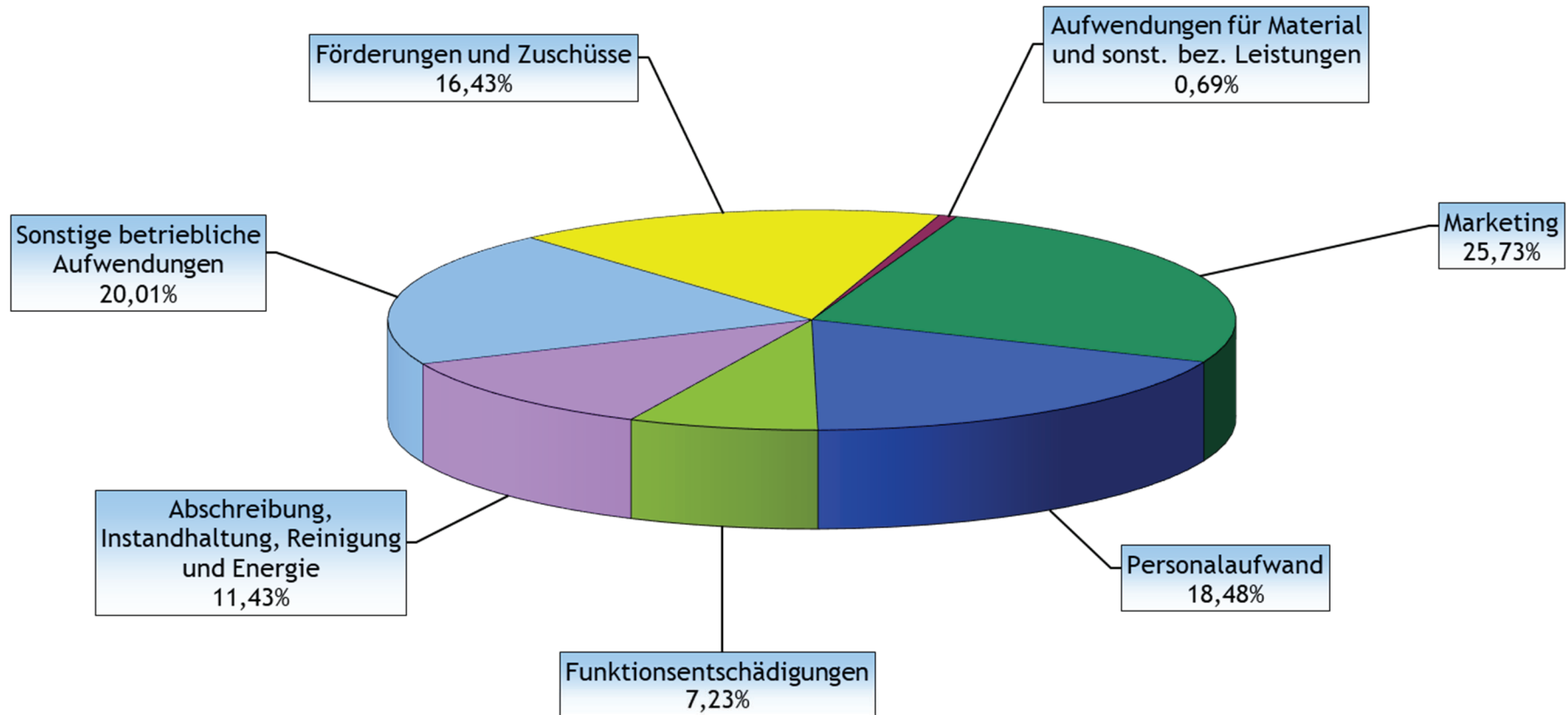
VA 23: € 0,29 Mio.

In dieser Finanzpositionsgruppe werden üblicherweise alle Aufwendungen erfasst, die unmittelbar mit der Absicht der Erzielung von Deckungsbeiträgen getätigt werden, z. B. Produktion der Malerzeitung, Abhaltung von Taxilenkerprüfungen.

Z.6. Personalaufwand
VA 24: € 8,79 Mio.
VA 23: € 7,85 Mio.

Bei den Personalkosten wird für 2024 ein Gesamtwert von € 8,79 Mio. präliminiert, was einer Steigerung von € +0,94 Mio. bzw. +12,03 % im Vergleich zum Vorjahresansatz entspricht. Gegenüber dem Ergebnis 2022 ist eine Erhöhung von € +1,08 Mio. vorgesehen. In dieser Steigerung sind neben dem beschlossenen Faktor von +7,80 % auch die in der Dienstordnung vorgesehenen Lohn- und Gehaltsanpassungen und die aufgrund der derzeit schwierigen Situation am Arbeitsmarkt notwendigen höheren Einstiegsgehälter von Mitarbeitern berücksichtigt.

Aufwandsstruktur VA 2024 - gesamt € 47,60 Mio.



Z.7. Abschreibungen
VA 24: € 0,16 Mio.
VA 23: € 0,11 Mio.

In diesem Kostensegment werden die geplanten Investitionen für das Berichtsjahr ausgewiesen. Der Vorjahreswert wird um € +0,05 Mio. überschritten.

Die betragsmäßig größte Abweichung (€ +0,04 Mio.) ist unter der Ausgabenkategorie „Andere Betriebs- und Geschäftsausstattung“ vorgesehen. Hier plant die LI Wien der Lebensmittelgewerbe die Anschaffung von neuen Geräten in der Backstube der Bäcker.

Die ausgewiesene Überschreitung bei „Abschreibung Anlagevermögen“ betrifft das LG Wien Markt-, Straßen- und Wanderhandel. Diese Anschaffungen sind für die Erweiterung der bestehenden Applikation „Märkte Verzeichnis“.

Z.8. Sonstige betriebliche Aufwendungen
VA 24: € 38,32 Mio.
VA 23: € 33,94 Mio.

Der o.a. Gesamtbetrag beinhaltet neben dem üblichen Sachaufwand auch die Aktivitäten und Leistungen der Fachorganisationen.

Gegenüber dem Voranschlag 2023 wird ein um € +4,37 Mio. höherer Jahresaufwand ausgewiesen.

Dieser Ansatz steht im Zusammenhang mit der derzeitigen und zu erwartenden wirtschaftlichen Situation, die wie schon im Jahr 2023, eine entsprechende Ausweitung des Aktivitätsrahmens im Interesse und zum Nutzen der Mitgliedsunternehmen notwendig macht und durch Rücklagen abgedeckt werden kann.

Alle „Sonstigen betrieblichen Aufwendungen“ werden aufgrund der Vorgabe laut Rechnungslegungsgesetz in Finanzpositionsgruppen zusammengefasst und wie folgt kommentiert:

	in Mio. Euro	
	2024	2023
8.1. Sonstige Steuern und Abgaben	0,03	0,04
8.2. Instandhaltung u. Reinigung durch Dritte, Energie und Entsorgung	5,29	4,99
8.3. Transport-, Reise- u. Fahrtaufwand, Nachrichtenaufwand	0,90	0,87
8.4. Miet-, Pacht-, Leasing- u. Lizenzaufwand	0,25	0,23
8.5. Aufwendungen f. Vortragende u. Prüfer, beigestelltes Personal	4,07	3,25
8.6. Funktionsentschädigungen	3,44	3,20
8.7. Mitgliederbetreuung, Kommunikation u. Büroaufwand	14,30	12,32
8.8. Förderungsbeiträge und Zuschüsse	7,82	6,99
8.9. Übrige betriebliche Aufwendungen	2,21	2,07

Zu Z.8.1.: Sonstige Steuern und Abgaben

Der Planansatz von € 0,03 Mio. berücksichtigt die erforderlichen Vorsteuerkürzungen im BgA-Bereich. Auf Grund einer Erkenntnis des Bundesfinanzgerichtes sind nur mehr jene Vorsteuern abzugsfähig, denen auch entsprechende Einnahmen gegenüberstehen.

Zu Z.8.2.: Instandhaltung u. Reinigung durch Dritte, Energie u. Entsorgung

In dieser Kostengruppe wird von Mehraufwendungen im Ausmaß von € +0,30 Mio. (d.s. +6,01 %) ausgegangen.

Der Großteil dieser Ausgaben entfällt auf Instandhaltungen und betreffen geplante Sanierungs- und Verbesserungsmaßnahmen in den Mietshäusern. Folgende Organisationseinheiten planen Ausgaben in dieser Kostenkategorie:

- LI Bau Wien (€ 260.000,00): Umbaumaßnahmen in den Häusern Wolfengasse 4, 1010 Wien und in der Liechtensteinstraße 57, 1090 Wien
- LI Wien der Mechatroniker (€ 40.000,00): Laufende Kosten für die Instandhaltungen des Hauses in der Gfronergasse 7, 1060 Wien
- LI Wien der Denkmal-, Fassaden- und Gebäudereiniger (€ 50.000,00): Instandhaltungsarbeiten in der Akademie der Gebäudereiniger in der Eduard-Kittenberger Gasse 56, 1230 Wien
- LI Wien der Schuhmacher (€ 545.000,00): Umbau des Schuhmachermuseums in der Florianigasse 6, 1080 Wien bzw. laufende Kosten für die Häuser Florianigasse 66, 1080 Wien, Molkereistrasse 3, 1020 Wien und Bacherplatz.12, 1050 Wien
- LI Wien der Friseure (€ 207.000,00): Instandhaltung des Hauses und Umbau des Ausbildungszentrums in der Mollardgasse 1, 1060 Wien
- LI Wien der Dachdecker, Glaser u. Spengler (€ 336.000,00): Sanierung von Wohnungen des Hauses Grüngasse 27, 1050 Wien
- LI Wien der Maler und Tapezierer (€ 71.000,00): Instandhaltungen des Hauses in der Thaliastraße 84, 1160 Wien
- LI Wien der Tischler und Holzgestalter (€ 390.000,00): Sanierung und Instandhaltung der Häuser Ziegelofengasse 31, 1050 Wien und Spörlingasse 6, 1060 Wien
- LI Wien der Metalltechniker (€ 220.000,00): Renovierungsarbeiten der Innungshäuser in der Tulpengasse 6, 1080 Wien und in der Burggasse 100, 1070 Wien
- LI Wien der Fahrzeugtechnik (€ 40.000,00): Laufende Kosten für die Instandhaltung des ABZ Mobilitäts Campus, Am Freihof 23, 1230 Wien
- LI Wien der Mode und Bekleidungstechnik (€ 150.000,00): Sanierung und Instandhaltungen in den Häusern Fütterergasse 1, 1010 Wien und der Spittelberggasse 12, 1070 Wien
- LI Wien der Lebensmittelgewerbe (€ 370.000,00): Sanierung und Instandhaltung der Häuser in der Lindengasse 38, 1070 Wien, in der Buchfeldgasse 13, 1080 Wien, in der Florianigasse 13, 1080 Wien und in der Königseggasse 13, 1060 Wien

- LI Wien der Bauhilfsgewerbe (€ 12.000,00): Instandhaltung des Hauses Schüttelstraße 61, 1020 Wien
- LG Wien GH mit Mode- und Freizeitartikeln (€ 170.000,00): Instandhaltung des Hauses Weißgerberlande 26, 1030 Wien

Für das kommende Jahr wurden bei der LI Wien der Schuhmacher (€ +0,16 Mio.) wegen des Umbaus des Schuhmuseums, bei der LI Wien der Tischler und Holzgestalter (€ +0,07) wegen dem Umbau der leerstehenden Wohnungen im Haus Spörlinggasse 6 und bei der LI Wien der Lebensmittelgewerbe (€ +0,07) unter anderem für Reparaturen der Technikausstattung in der Bäckerstube höhere Instandhaltungskosten angesetzt. Aufgrund des Ankaufs für Betriebs- und Geschäftsausstattung für die Bauakademie werden bei der LI Bau Wien für das kommende Jahr die Instandhaltungskosten (€ +0,03) erhöht.

Zu Z.8.3.: Transport-, Reise- und Fahrtaufwand

In diese Aufwandsposition wird von Mehraufwendungen im Ausmaß von € +0,02 Mio ausgegangen.

Höhere Aufwendungen bei den „Transporten durch Dritte“ resultieren bei der LI Wien der Berufsfotografen aus Transportkosten für Bilder der Freiluftausstellung, bei der LI Wien der Mode und Bekleidungstechnik aus Botendiensten und bei der FG Wien der Personenberatung und Personenbetreuung aus der Lagerung von Desinfektionsmitteln für Veranstaltungen.

Zu einem erhöhten Budgetansatz für „Reiseaufwand Personal“ kommt es in der FG Wien Entsorgungs- und Ressourcenmanagement durch eine geplante Dienstreise nach Abu Dhabi und zur Waist Expo nach Las Vegas. Der Budgetansatz „Reiseaufwand Externe“ wurde in der LI Wien der Friseure und LI Wien der Tischler und Holzgestalter aufgrund von Reiseaufwänden für Betreuer der Lehrlinge bei Wettbewerben überschritten.

Zu Z.8.4.: Miet-, Pacht-, Leasing- und Lizenzaufwand

Für Miet-, Pacht-, Leasing- und Lizenzaufwand wurden € 0,25 Mio. eingeplant.

Bei dieser Position wurde einerseits der Budgetansatz für „Miete Immobilien“ und andererseits der für „Lizenzgebühren, Werknutzungsrechte, Tantiemen, Urheberrechte“, resultierend aus der Einplanung einer AKM-Pauschale für Unterhaltungsmusik bei der FG Wien der Hotellerie, überschritten.

Zu Z.8.5.: Aufwand f. Vortragende und Prüfer, beigestelltes Personal

In dieser Ausgabenart wurde der Aufwand mit € 4,07 Mio. budgetiert.

Diese Aufwandsposition umfasst die Honorare für Vortragende und Prüfer in Zusammenhang mit der Aus- und Weiterbildung sowie die Honorare für die Inanspruchnahme von externer Experten zur Begleitung bei Projekten und

Spezialthemen, wie z. B. Beratung / Begleitung Social Media und Medienarbeit und Optimierung / Weiterentwicklung von Projekten.

Zu Z. 8.7.: Mitgliederbetreuung, Kommunikation und Büroaufwand

Für den Aufwand „Mitgliederbetreuung, Kommunikation und Büroaufwand“, der den Großteil des Aktivitätenrahmens der Fachorganisationen beinhaltet, sollen insgesamt € 14,30 Mio. aufgewendet werden. Hier wird gegenüber dem Vorjahr der Gesamtwert um € +1,99 Mio. überschritten.

Die Kategorie „Sonst. EDV- und Kommunikationsaufwand“ umfasst im Wesentlichen Laptops und Zubehör, wie Headsets, Kameras, diverse Kabeln, Ladegeräte. usw.. Hier wurden durchgängig diverse Neuanschaffungen bzw. Ersatzbeschaffungen eingeplant.

Die zusätzlichen Kosten bei den „Bezogenen IT-Leistungen“ sind zum einen im Bereich der FG Wien der Personenberatung und Personenbetreuung für die Erneuerung der Homepage „gutleben.wien“ und zum anderen im Bereich der FG Wien Finanzdienstleister für die Aktualisierung und Erweiterung einer Homepage eingeplant.

Bei der Position „bezogene Büroleistungen“ kommt es durch Adressieren und Kuvertieren von geplanten Aussendungen zu höheren Kosten.

Der Budgetansatz „Aufwand für Messestand“ wurde bei der LI Wien der Tischler und Holzgestalter, bei der LI Wien der Kunsthandwerke, bei der FG Wien der Personenberater und Personenbetreuung, bei der LI Wien der Bauhilfsgewerbe und bei dem LG Wien des Lebensmittelhandels aufgrund von Messebeteiligungen erhöht.

Höhere Aufwendungen bei „Unterrichts- und Prüfungsmaterial“ umfassen hauptsächlich die LI Wien der Elektro-, Gebäude-, Alarm- und Kommunikationstechniker für zusätzliche Vorbereitungskurse, Lehrabschlussprüfungskurse und Spezialkurse.

Die Kostenart „Sonstiger Aufwand für Mitgliederbetreuung und Kommunikation“ weist einen um € +1,11 Mio. höheren Wert auf. Für die Fachgruppen als Interessenvertretung und Servicepartner der einzelnen Branchen ist es vor allem auch notwendig, ihre Mitgliedsunternehmen mit starker Präsenz zu vertreten. Beispielsweise wurden für das Jahr 2024 folgende zusätzliche Maßnahmen geplant:

- LI Wien der Elektro-, Gebäude-, Alarm- und Kommunikationstechniker: Infoveranstaltungen, Branchentreffs, Meisterfeiern und Netzwerken
- LI Wien der Fußpfleger, Kosmetiker und Masseure: Veranstaltung „Kongress“
- LI Wien der Kunsthandwerke für Technik und Ausstattung: Veranstaltung „Zwischen den Museen“
- LG Wien des Versand-, Internet- und Allgemeinen Handels: Branchentreffs, E-Commerce Veranstaltungen
- FG Wien des Beförderungsgewerbes mit Personenkraftwagen: Branchenevents, Sommerfest, „Fiacrius Messe“
- FG Transporteure: „Branchentreff 2024“

- FG Hotellerie Wien: „Kaiser Wiesen 24“
- FG Wien Werbung und Marktkommunikation: Event- und Theaterkooperationen mit diversen Verbänden und Institutionen
- FG Wien Immobilien- und Vermögenstreuhänder: Fachveranstaltungen.

Der Budgetansatz für „Sitzungsaufwand“ wurde ebenfalls angehoben. Diese Position umfasst vermehrte Ausschuss-Sitzungen einzelner Fachorganisationen.

Im „Sonstigen Büroaufwand“ widerspiegeln sich auch Informations- und Datenrecherchen, die der Aktualisierung der Mitgliederdaten dienen.

Zu Z. 8.8.: Förderungsbeiträge und Zuschüsse

Die Mehraufwendungen betreffen die Förderungen und Zuschüsse zu Gunsten der Mitgliedsbetriebe und weisen einen um € +0,83 Mio. höheren Wert im Vergleich zum Vorjahr auf. Auch hier sind verstärkt Maßnahmen zum unmittelbaren Nutzen der Mitgliedsbetriebe zu finden:

- LI Bau Wien: Erhöhung der Beratungsdienstleistungen und Erhöhung der Förderungen für Aus- und Weiterbildung für die Bauakademie
- FG Wien der Gesundheitsberufe: Förderung der EDV-Umstellung „eCard“
- LI Wien der Denkmal-, Fassaden- und Gebäudereiniger: Ausbildungsschecks für Mitgliedsbetriebe
- LI Wien der Lebensmittelgewerbe: Erweiterung der Förderaktion
- FG Wien der Gesundheitsbetriebe: Förderung für Mitgliedsbetriebe

Zu Z. 8.9.: Übrige betriebliche Aufwendungen

In Relation zum Vorjahr wird in dieser Finanzpositionsgruppe mit einer Kostensteigerung von insgesamt € +0,15 Mio. gerechnet.

Eine Erhöhung beim „Beratungs- und Prüfungsaufwand“ haben die FG Wien der Garagen-, Tankstellen- und Servicestationsunternehmungen und die FG Wien der Finanzdienstleister vorgesehen.

Der Großteil der ausgewiesenen Mehrkosten unter „Preise und Auszeichnungen“ beinhalten die „Amuse Bouche“ - Promotion von Lehrberufen und Junior Skills - der FG Gastronomie Wien und der FG Hotellerie Wien.

Der höhere Wertansatz beim „sonstigen Sachaufwand“ betrifft höhere Sachkosten der FG Wien der Finanzdienstleister.

Z.9. Betriebserfolg

VA 24: € 15,19 Mio.

VA 23: € 10,59 Mio.

Als vorläufiges Ergebnis vor Zurechnung des Finanzergebnisses ist für 2024 mit einem negativen Betriebserfolg in Höhe von € 15,19 Mio. zu rechnen.

Z.16. Finanzerfolg

VA 24: € -0,64 Mio.

VA 23: € -0,42 Mio.

Die derzeitige Situation am Geld- und Kapitalmarkt sowie die Beibehaltung der konservativen Veranlagungspolitik lassen für 2024 den o.a. Finanzerfolg erwarten.

Z.17. Ergebnis vor Steuern

VA 24: € 14,55 Mio.

VA 23: € 10,17 Mio.

Das Ergebnis der o. a. Position ergibt sich aus der Addition der Z.9 (Betriebserfolg) mit Z.16 (Finanzerfolg).

Z.18. Steuern vom Einkommen und Ertrag

VA 24: € 0,15 Mio.

VA 23: € 0,13 Mio.

Diese Position inkludiert sowohl die mit den Zinserträgen aus der Veranlagung korrespondierende Kapitalertragsteuer als auch die ergebnisabhängige Körperschaftsteuer des ertragssteuerpflichtigen Tätigkeitserfolges der Fachgruppen (Betriebe gewerblicher Art).

Z.19. Ergebnis nach Steuern

VA 24: € 14,69 Mio.

VA 23: € 10,30 Mio.

Das Ergebnis nach Steuern errechnet sich aus der Summe der Z.17 plus Z.18. Durch Maßnahmen wird versucht Rücklagen abzubauen und dies führt zu einer Verschlechterung des Ergebnisses nach Steuern gegenüber dem Vorjahr in Höhe von € 4,40 Mio.

Z.20. - 22. Auflösung bzw. Zuweisung Gewinnrücklagen

Von den Fachorganisationen wurden in 2024 die Auflösung von Rücklagen in Höhe von € 6.933.550,00 und Zuweisung von Rücklagen in Höhe von € 42.470,00 geplant:

Rücklagenauflösungen:

	in Euro
Gebundenes Kapital	98.660,00
Werberücklage	2.749.134,76
Wirtschaftsförderungsrücklage	1.070.049,00
Rücklage f. Öffentlichkeitsarbeit	936.720,00
Rücklage f. Rechts- u. Beratungsaufwand	30.000,00
Schulungsrücklage	813.341,00
Hauserneuerungs- u. Instandhaltungsrücklage	1.141.908,31
EinrichtungsRL	93.736,93
Summe Auflösungen	6.933.550,00

Z.24. Bilanzverlust

VA 24: € 7,80 Mio.

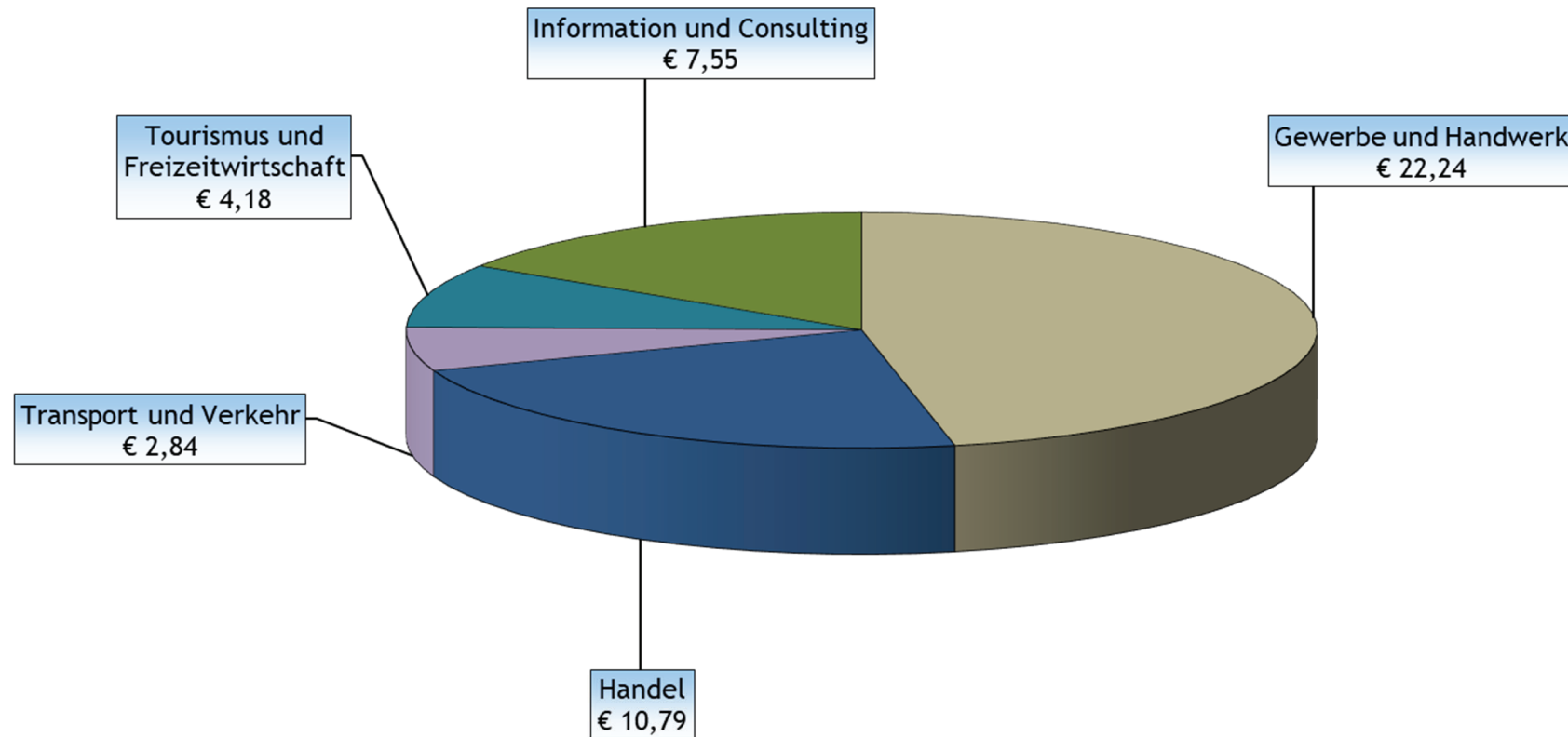
VA 23: € 5,20 Mio.

Nach Vornahme der Rücklagenauflösungen und -zuweisungen ergibt sich in der Planungsübersicht 2024 ein Jahresverlust in Höhe von € 7.804.510,00

Der bei den Fachorganisationen ausgewiesene Abgang ist über die Inanspruchnahme ausreichend bestehender Kapitalreserven abzudecken.

Aufwandsgliederung VA 2024 nach Sparten - gesamt € 47,60 Mio.

in Mio.



4. Budgetansätze 2024

Sparte Gewerbe und Handwerk

Voranschlag 2024

Sparte Gewerbe und Handwerk

Position	Bezeichnung	VA 2024 in EUR	VA 2023 in EUR	mehr/weniger in EUR	G & V 2022 in EUR
1.1.	Kammerumlage 1	0,00	0,00	0,00	0,00
1.2.	Kammerumlage 2	0,00	0,00	0,00	0,00
	40200 Grundumlagen gem. § 123 WKG	-13.720.150,00	-13.471.160,00	-248.990,00	-14.951.805,06
	40220 Grundumlagen - FV-Anteil	2.408.150,00	2.283.840,00	124.310,00	2.259.680,00
1.3.	Grundumlagen	-11.312.000,00	-11.187.320,00	-124.680,00	-12.692.125,06
1.4.	Gebühren für Sonderleistungen	0,00	0,00	0,00	0,00
	41000 Erlöse aus Waren	-165.600,00	-145.800,00	-19.800,00	-327.281,28
	42000 Erlöse aus anderen Leistungen	0,00	0,00	0,00	200,00
	42002 Erlöse aus Kursen und Vorträgen	-101.700,00	-138.590,00	36.890,00	-132.743,50
	42200 Erlöse aus Inseraten	-128.000,00	-158.000,00	30.000,00	-139.686,89
	48000 Erlöse aus Vermietung und Verpachtung	-2.998.900,00	-2.852.600,00	-146.300,00	-3.180.584,86
	48132 Sonstige USt-pflichtige Sachleistungen	-5.200,00	-5.200,00	0,00	-4.151,79
	48202 USt-pflichtige Zuschüsse, Förderungsbeiträge und Sponsoring	0,00	0,00	0,00	-2.000,00
1.5.	Waren- und Leistungserlöse	-3.399.400,00	-3.300.190,00	-99.210,00	-3.786.248,32
1.	Umsatzerlöse, Umlagen und Gebühren	-14.711.400,00	-14.487.510,00	-223.890,00	-16.478.373,38
2.1.	Veränderungen des Bestands an fertigen und unfertigen Erzeugnissen sowie an noch nicht abrechenbaren Leistungen	0,00	0,00	0,00	0,00
2.	Veränderungen des Bestands an fertigen und unfertigen Erzeugnissen sowie an noch nicht abrechenbaren Leistungen	0,00	0,00	0,00	0,00
3.	Andere aktivierte Eigenleistungen	0,00	0,00	0,00	0,00
4.1.	Erträge aus dem Abgang vom und der Zuschreibung zum Anlagevermögen mit Ausnahme der Finanzanlagen	0,00	0,00	0,00	0,00
	47100 Erträge aus der Auflösung von sonstigen Rückstellungen	0,00	0,00	0,00	-24.192,75
4.2.	Erträge aus der Auflösung von Rückstellungen	0,00	0,00	0,00	-24.192,75
	48120 Kostenersatz für Personalaufwand	-19.000,00	-20.100,00	1.100,00	-111.107,25
	48130 Kostenersatz für Sachaufwand	-73.500,00	-78.800,00	5.300,00	-108.714,94
	48320 Schadensersatz	0,00	0,00	0,00	-51.025,36
	48900 Sonstige Erträge	-209.650,00	-234.400,00	24.750,00	-313.478,79
4.3.	Übrige sonstige betriebliche Erträge	-302.150,00	-333.300,00	31.150,00	-584.326,34
	48200 Zuschüsse, Förderungsbeiträge und Sponsoring	-1.644.500,00	-1.671.000,00	26.500,00	-2.224.923,48
4.4.	Zuschüsse, Förderungsbeiträge, Strafgeelder	-1.644.500,00	-1.671.000,00	26.500,00	-2.224.923,48
4.	Sonstige betriebliche Erträge	-1.946.650,00	-2.004.300,00	57.650,00	-2.833.442,57
5.1.	Materialaufwand	0,00	0,00	0,00	0,00
	57000 Aufwand für Kursleiter	40.000,00	50.000,00	-10.000,00	38.489,81
	57004 Produktionsaufwand Publikationen	170.000,00	150.000,00	20.000,00	289.638,06
5.2.	Aufwendungen für bezogene Leistungen	210.000,00	200.000,00	10.000,00	328.127,87
5.	Aufwendungen für Material und sonstige bezogene Leistungen	210.000,00	200.000,00	10.000,00	328.127,87
6.1.	Löhne	0,00	0,00	0,00	0,00
	62000 Gehälter	2.515.420,00	2.244.330,00	271.090,00	2.267.782,94
	62030 Nicht gesetzliche Aufwendungen Personal	27.550,00	18.580,00	8.970,00	26.675,29
	62200 Mehrdienstleistungen	100.220,00	44.270,00	55.950,00	42.540,27
	62400 Jubiläumsgaben Personal	18.860,00	16.840,00	2.020,00	17.008,37
6.2.	Gehälter	2.662.050,00	2.324.020,00	338.030,00	2.354.006,87
	64000 Aufwendungen für Abfertigungen	25.150,00	22.470,00	2.680,00	22.677,83
	64020 Aufwendungen für Abfertigungen (Mitarbeitervorsorgekasse)	26.370,00	24.150,00	2.220,00	21.735,04
6.3.	Aufwendungen für Abfertigungen	51.520,00	46.620,00	4.900,00	44.412,87
	64500 Aufwendungen für Altersversorgung (Pensionskassenbeiträge)	100.610,00	89.760,00	10.850,00	90.711,30
	64510 Aufwendungen für Altersversorgung (Pensionsfondsbeiträge)	34.220,00	34.220,00	0,00	45.645,00
6.4.	Aufwendungen für Altersversorgung	134.830,00	123.980,00	10.850,00	136.356,30

Voranschlag 2024

Sparte Gewerbe und Handwerk

Position	Bezeichnung	VA 2024 in EUR	VA 2023 in EUR	mehr/weniger in EUR	G & V 2022 in EUR
66700	Gesetzliche Lohn- und Gehaltsnebenkosten	582.300,00	558.170,00	24.130,00	543.778,35
6.5.	Aufwendungen für gesetzlich vorgeschriebene Sozialabgaben sowie vom Entgelt abhängige Abgaben und Pflichtbeiträge	582.300,00	558.170,00	24.130,00	543.778,35
67900	Sonstiger Personalaufwand	7.980,00	12.130,00	-4.150,00	11.451,60
6.6.	Sonstige Sozialaufwendungen	7.980,00	12.130,00	-4.150,00	11.451,60
6.	Personalaufwand	3.438.680,00	3.064.920,00	373.760,00	3.090.005,99
70100	Abschreibung Anlagevermögen	0,00	0,00	0,00	1.835,13
70390	Sonstige Maschinen	10.000,00	30.000,00	-20.000,00	0,00
70430	Gebäudetechnik	0,00	0,00	0,00	48.338,42
70450	EDV-Anlagen	0,00	0,00	0,00	3.978,38
70480	Möbel	0,00	1.300,00	-1.300,00	25.656,45
70500	Andere Betriebs- und Geschäftsausstattung	80.000,00	41.500,00	38.500,00	117.169,16
70521	GWG Datenverarbeitungsprogramme	0,00	0,00	0,00	30,00
70560	GWG Kommunikationsanlagen	0,00	0,00	0,00	198,00
70580	GWG Möbel	10.000,00	10.700,00	-700,00	9.712,54
70590	Andere geringwertige Wirtschaftsgüter	20.000,00	17.000,00	3.000,00	25.144,76
7.1.	Abschreibung auf immaterielle Gegenstände des Anlagevermögens und Sachanlagen	120.000,00	100.500,00	19.500,00	232.062,84
7.2.	Abschreibungen auf Umlaufvermögen	0,00	0,00	0,00	0,00
7.	Abschreibungen	120.000,00	100.500,00	19.500,00	232.062,84
71100	Sonstige Steuern und Abgaben	1.200,00	2.100,00	-900,00	3.118,68
8.1.	Sonstige Steuern und Abgaben	1.200,00	2.100,00	-900,00	3.118,68
72000	Wartung Datenverarbeitungsprogramme	21.090,00	26.800,00	-5.710,00	14.191,53
72010	Instandhaltung Gebäude und Gebäudeanteile	1.756.000,00	1.697.000,00	59.000,00	1.179.944,93
72020	Instandhaltung Gebäudetechnik	942.500,00	790.500,00	152.000,00	300.487,25
72030	Instandhaltung Büromaschinen	1.000,00	1.000,00	0,00	345,66
72040	Instandhaltung EDV-Anlagen	1.000,00	1.000,00	0,00	0,00
72080	Instandhaltung Maschinen - Werkstättenbereich	19.550,00	96.500,00	-76.950,00	14.632,98
72090	Instandhaltung andere Betriebs- und Geschäftsausstattung	33.500,00	6.000,00	27.500,00	1.333,61
72300	Energieaufwand	195.500,00	219.120,00	-23.620,00	97.883,27
72430	Reinigungsaufwand	117.000,00	116.700,00	300,00	103.159,59
72490	Betriebskosten sonstige	751.750,00	712.690,00	39.060,00	694.400,71
72491	Betriebskosten ILV	367.490,00	347.350,00	20.140,00	329.296,40
8.2.	Instandhaltung und Reinigung durch Dritte, Energie und Entsorgung	4.206.380,00	4.014.660,00	191.720,00	2.735.675,93
73000	Transporte durch Dritte	25.070,00	7.100,00	17.970,00	20.860,99
73410	Mietwagen	5.950,00	12.000,00	-6.050,00	4.813,00
73500	Reiseaufwand Funktionäre	96.200,00	91.300,00	4.900,00	54.108,97
73510	Reiseaufwand Personal	38.500,00	39.700,00	-1.200,00	9.988,05
73580	Reiseaufwand Externe	29.650,00	22.000,00	7.650,00	13.489,20
73800	Postgebühren und Botendienste	181.400,00	173.950,00	7.450,00	129.031,26
73900	Telekommunikationsgebühren	31.850,00	34.780,00	-2.930,00	29.040,79
8.3.	Transport-, Reise- und Fahrtaufwand, Nachrichtenaufwand	408.620,00	380.830,00	27.790,00	261.332,26
73910	Miete Kommunikationsanlagen	600,00	600,00	0,00	543,32
74000	Miete Immobilien	184.100,00	175.260,00	8.840,00	160.300,59
74800	Lizenzgebühren, Werknutzungsrechte, Tantiemen, Urheberrechte	3.820,00	7.300,00	-3.480,00	3.536,67
8.4.	Miet-, Pacht-, Leasing- und Lizenzaufwand	188.520,00	183.160,00	5.360,00	164.380,58
75000	Beigestelltes Personal	2.500,00	3.900,00	-1.400,00	1.968,06
75100	Vortragende und Prüfer	584.400,00	520.850,00	63.550,00	318.689,29
75200	Konsulenten und Korrespondenten	802.750,00	479.700,00	323.050,00	416.563,45
8.5.	Aufwendungen für Vortragende und Prüfer, beigestelltes Personal	1.389.650,00	1.004.450,00	385.200,00	737.220,80
75800	Funktionsentschädigungen	1.309.960,00	1.210.160,00	99.800,00	1.127.290,93
8.6.	Funktionsentschädigungen	1.309.960,00	1.210.160,00	99.800,00	1.127.290,93

Voranschlag 2024

Sparte Gewerbe und Handwerk

Position	Bezeichnung	VA 2024 in EUR	VA 2023 in EUR	mehr/weniger in EUR	G & V 2022 in EUR
76000	Büromaterial	18.750,00	22.700,00	-3.950,00	8.209,33
76020	Sonst. EDV- und Kommunikationsaufwand	136.980,00	107.190,00	29.790,00	102.524,53
76021	Bezogene IT-Leistungen	55.200,00	22.700,00	32.500,00	13.411,14
76090	Bezogene Büroleistungen	176.300,00	61.430,00	114.870,00	32.748,01
76091	Büroleistungen ILV	0,00	126.850,00	-126.850,00	21.428,55
76100	Drucksorten	10.950,00	12.200,00	-1.250,00	3.109,00
76320	Zeitungen und Publikationen	15.970,00	16.950,00	-980,00	54.421,40
76500	Schaltung von Werbeträgern für Mitgliederbetreuung und Kommunikation	982.040,00	958.850,00	23.190,00	434.219,19
76510	Ausstattungs- und Dekorationsaufwand	7.100,00	5.600,00	1.500,00	3.980,29
76520	Aufwand für Messstand	178.900,00	149.230,00	29.670,00	42.966,78
76530	Produktionsaufwand für Mitgliederbetreuung und Kommunikation	2.243.790,00	2.032.980,00	210.810,00	1.424.957,14
76540	Unterrichts- und Prüfungsmaterial	249.800,00	217.650,00	32.150,00	139.289,47
76590	Sonstiger Aufwand für Mitgliederbetreuung und Kommunikation	1.757.610,00	1.330.080,00	427.530,00	567.139,37
76600	Sitzungsaufwand	30.500,00	32.100,00	-1.600,00	14.613,80
76610	Bewirtung und Repräsentationen	52.630,00	95.950,00	-43.320,00	20.453,93
76900	Spenden	4.700,00	1.300,00	3.400,00	3.700,00
76990	Sonstiger Büroaufwand	76.010,00	52.290,00	23.720,00	71.385,89
8.7.	Mitgliederbetreuung, Kommunikation und Büroaufwand	5.997.230,00	5.246.050,00	751.180,00	2.958.557,82
77810	Förderungsbeiträge und Zuschüsse	4.120.570,00	2.789.180,00	1.331.390,00	2.142.710,66
8.8.	Förderungsbeiträge und Zuschüsse	4.120.570,00	2.789.180,00	1.331.390,00	2.142.710,66
72900	Sonstiger Gebäudeaufwand	300,00	300,00	0,00	0,00
75810	Aus- und Fortbildung Funktionäre	29.800,00	35.000,00	-5.200,00	840,00
75820	Kollektivunfallversicherung Funktionäre	12.690,00	12.210,00	480,00	11.754,03
77000	Gebäudeversicherung	26.700,00	26.800,00	-100,00	21.814,81
77090	Sonstige Versicherungen	160.050,00	165.200,00	-5.150,00	128.863,60
77500	Beratungs- und Prüfungsaufwand	73.350,00	103.500,00	-30.150,00	28.078,28
77700	Aus- und Fortbildung	0,00	1.000,00	-1.000,00	539,38
77800	Mitgliedsbeiträge	129.710,00	149.960,00	-20.250,00	117.920,45
77830	Preise und Auszeichnungen	72.470,00	79.300,00	-6.830,00	40.802,39
77900	Spesen des Geldverkehrs	57.030,00	53.250,00	3.780,00	89.724,43
78000	Abschreibungen von Forderungen	0,00	0,00	0,00	715,26
78400	Gerichtskosten	0,00	0,00	0,00	1.798,40
78900	Sonstiger Sachaufwand	0,00	0,00	0,00	112,28
79008	Aufwendungen aus Einhebungsvergütungen	282.800,00	279.680,00	3.120,00	317.303,71
8.9.	Übrige betriebliche Aufwendungen	844.900,00	906.200,00	-61.300,00	760.267,02
8.	Sonstige betriebliche Aufwendungen	18.467.030,00	15.736.790,00	2.730.240,00	10.890.554,68
9.	Betriebserfolg (Zwischensumme aus Z 1 bis Z 8)	5.577.660,00	2.610.400,00	2.967.260,00	-4.771.064,57
10.1.	Erträge aus Beteiligungen verbundener Unternehmen	0,00	0,00	0,00	0,00
80000	Erträge aus anderen Beteiligungen	0,00	0,00	0,00	-19.200,00
10.2.	Erträge aus anderen Beteiligungen	0,00	0,00	0,00	-19.200,00
10.	Erträge aus Beteiligungen	0,00	0,00	0,00	-19.200,00
80500	Erträge aus Wertpapieren und Ausleihungen	-246.120,00	-151.220,00	-94.900,00	-174.537,76
11.1.	Erträge aus anderen Wertpapieren und Ausleihungen des Finanzanlagevermögens	-246.120,00	-151.220,00	-94.900,00	-174.537,76
11.2.	Erträge aus anderen Wertpapieren und Ausleihungen des Finanzanlagevermögens verbundener Unternehmen	0,00	0,00	0,00	0,00
11.	Erträge aus anderen Wertpapieren und Ausleihungen des Finanzanlagevermögens	-246.120,00	-151.220,00	-94.900,00	-174.537,76
12.1.	Sonstige Zinsen und ähnliche Erträge verbundener Unternehmen	0,00	0,00	0,00	0,00
80510	Andere Zinserträge	-1.010,00	-1.050,00	40,00	-1.184,55

Voranschlag 2024

Sparte Gewerbe und Handwerk

Position	Bezeichnung	VA 2024 in EUR	VA 2023 in EUR	mehr/weniger in EUR	G & V 2022 in EUR
80519	Andere Zinserträge aus Bankguthaben gem. § 94 Z 6 EStG	-12.050,00	0,00	-12.050,00	0,00
12.2.	Sonstige Zinsen und ähnliche Erträge sonstige	-13.060,00	-1.050,00	-12.010,00	-1.184,55
12.	Sonstige Zinsen und ähnliche Erträge	-13.060,00	-1.050,00	-12.010,00	-1.184,55
82000	Erträge aus dem Abgang von und der Zuschreibung zu Finanzanlagen	0,00	0,00	0,00	426.569,67
13.1.	Erträge aus dem Abgang von und der Zuschreibung zu Finanzanlagen und Wertpapieren des Umlaufvermögens	0,00	0,00	0,00	426.569,67
13.	Erträge aus dem Abgang von und der Zuschreibung zu Finanzanlagen und Wertpapieren des Umlaufvermögens	0,00	0,00	0,00	426.569,67
82610	Kurs- und Wertberichtigungen zu Wertpapieren	0,00	0,00	0,00	41.632,62
14.1.	Abschreibungen auf Finanzanlagen und Wertpapiere des Umlaufvermögens	0,00	0,00	0,00	41.632,62
14.2.	Aufwendungen aus verbundenen Unternehmen	0,00	0,00	0,00	0,00
82200	Aufwendungen aus anderen Beteiligungen	0,00	0,00	0,00	-10.430,31
14.3.	Aufwendungen sonstige	0,00	0,00	0,00	-10.430,31
14.	Aufwendungen aus Finanzanlagen und aus Wertpapieren des Umlaufvermögens	0,00	0,00	0,00	31.202,31
15.1.	Zinsen und ähnliche Aufwendungen an verbundene Unternehmen	0,00	0,00	0,00	0,00
82800	Zinsaufwand	2.500,00	2.500,00	0,00	2.439,67
15.2.	Zinsen und ähnliche Aufwendungen sonstige	2.500,00	2.500,00	0,00	2.439,67
15.3.	Nicht ausgenutzte Lieferantenskonti	0,00	0,00	0,00	0,00
15.	Zinsen und ähnliche Aufwendungen	2.500,00	2.500,00	0,00	2.439,67
16.	Finanzerfolg (Zwischensumme aus Z 10 bis Z 15)	-256.680,00	-149.770,00	-106.910,00	265.289,34
17.	Ergebnis vor Steuern (Summe aus Z 9 und Z 16)	5.320.980,00	2.460.630,00	2.860.350,00	-4.505.775,23
85000	Körperschaftsteuer	46.900,00	46.860,00	40,00	42.084,00
85020	Kapitalertragssteuer	42.130,00	29.890,00	12.240,00	-34.633,41
18.1.	Steuern vom Einkommen und Ertrag	89.030,00	76.750,00	12.280,00	7.450,59
18.	Steuern vom Einkommen und Ertrag	89.030,00	76.750,00	12.280,00	7.450,59
19.	Ergebnis nach Steuern (Summe aus Z 17 und Z 18)	5.410.010,00	2.537.380,00	2.872.630,00	-4.498.324,64
20.1.	Auflösung von Kapitalrücklagen	0,00	0,00	0,00	0,00
20.	Auflösung von Kapitalrücklagen	0,00	0,00	0,00	0,00
21.1.	Auflösung gesetzlicher Rücklagen	0,00	0,00	0,00	0,00
87523	Auflösung der Ausgleichsrücklage	0,00	0,00	0,00	-29.454,71
21.2.	Auflösung satzungsgemäßer Rücklagen	0,00	0,00	0,00	-29.454,71
87510	Auflösung von RL gem. § 94 Z 6 EStG	0,00	0,00	0,00	-1.000,00
87521	Auflösung von anderen Rücklagen	-4.032.580,00	-1.772.980,00	-2.259.600,00	-618.127,94
21.3.	Auflösung anderer Rücklagen	-4.032.580,00	-1.772.980,00	-2.259.600,00	-619.127,94
21.	Auflösung von Gewinnrücklagen	-4.032.580,00	-1.772.980,00	-2.259.600,00	-648.582,65
22.1.	Zuweisung zu gesetzlichen Rücklagen	0,00	0,00	0,00	0,00
89023	Zuweisung zur Ausgleichsrücklage	0,00	0,00	0,00	561.782,20
22.2.	Zuweisung zu satzungsgemäßen Rücklagen	0,00	0,00	0,00	561.782,20
89010	Zuweisung zu Rücklagen gem. § 94 Z 6 EStG	12.050,00	0,00	12.050,00	0,00
89021	Zuweisung zu anderen Rücklagen	0,00	0,00	0,00	4.585.125,09
22.3.	Zuweisung zu anderen Rücklagen	12.050,00	0,00	12.050,00	4.585.125,09
22.	Zuweisung zu Gewinnrücklagen	12.050,00	0,00	12.050,00	5.146.907,29
23.	Gewinnvortrag / Verlustvortrag aus dem Vorjahr	0,00	0,00	0,00	0,00
24.	Bilanzgewinn (-) / Bilanzverlust (+) (Summe aus Z 19 bis Z 23)	1.389.480,00	764.400,00	625.080,00	0,00

Voranschlag 2024

LI Bau Wien

Position	Bezeichnung	VA 2024 in EUR	VA 2023 in EUR	mehr/weniger in EUR	G & V 2022 in EUR
1.1.	Kammerumlage 1	0,00	0,00	0,00	0,00
1.2.	Kammerumlage 2	0,00	0,00	0,00	0,00
	40200 Grundumlagen gem. § 123 WKG	-1.256.720,00	-1.348.720,00	92.000,00	-1.263.203,60
	40220 Grundumlagen - FV-Anteil	284.720,00	284.720,00	0,00	284.720,00
1.3.	Grundumlagen	-972.000,00	-1.064.000,00	92.000,00	-978.483,60
1.4.	Gebühren für Sonderleistungen	0,00	0,00	0,00	0,00
	48000 Erlöse aus Vermietung und Verpachtung	-462.000,00	-460.000,00	-2.000,00	-457.488,53
	48132 Sonstige USt-pflichtige Sachleistungen	-5.200,00	-5.200,00	0,00	-4.151,79
1.5.	Waren- und Leistungserlöse	-467.200,00	-465.200,00	-2.000,00	-461.640,32
1.	Umsatzerlöse, Umlagen und Gebühren	-1.439.200,00	-1.529.200,00	90.000,00	-1.440.123,92
2.1.	Veränderungen des Bestands an fertigen und unfertigen Erzeugnissen sowie an noch nicht abrechenbaren Leistungen	0,00	0,00	0,00	0,00
2.	Veränderungen des Bestands an fertigen und unfertigen Erzeugnissen sowie an noch nicht abrechenbaren Leistungen	0,00	0,00	0,00	0,00
3.	Andere aktivierte Eigenleistungen	0,00	0,00	0,00	0,00
4.1.	Erträge aus dem Abgang vom und der Zuschreibung zum Anlagevermögen mit Ausnahme der Finanzanlagen	0,00	0,00	0,00	0,00
4.2.	Erträge aus der Auflösung von Rückstellungen	0,00	0,00	0,00	0,00
	48120 Kostenersatz für Personalaufwand	-17.000,00	-17.000,00	0,00	-18.073,94
	48130 Kostenersatz für Sachaufwand	-3.000,00	-3.000,00	0,00	-2.000,00
	48900 Sonstige Erträge	-2.000,00	-4.000,00	2.000,00	0,00
4.3.	Übrige sonstige betriebliche Erträge	-22.000,00	-24.000,00	2.000,00	-20.073,94
	48200 Zuschüsse, Förderungsbeiträge und Sponsoring	-1.609.000,00	-1.615.000,00	6.000,00	-2.164.760,73
4.4.	Zuschüsse, Förderungsbeiträge, Straf gelder	-1.609.000,00	-1.615.000,00	6.000,00	-2.164.760,73
4.	Sonstige betriebliche Erträge	-1.631.000,00	-1.639.000,00	8.000,00	-2.184.834,67
5.1.	Materialaufwand	0,00	0,00	0,00	0,00
5.2.	Aufwendungen für bezogene Leistungen	0,00	0,00	0,00	0,00
5.	Aufwendungen für Material und sonstige bezogene Leistungen	0,00	0,00	0,00	0,00
6.1.	Löhne	0,00	0,00	0,00	0,00
	62000 Gehälter	120.360,00	101.470,00	18.890,00	105.587,30
	62030 Nicht gesetzliche Aufwendungen Personal	1.360,00	740,00	620,00	1.297,60
	62200 Mehrdienstleistungen	5.510,00	2.750,00	2.760,00	7.279,82
	62400 Jubiläumsgaben Personal	900,00	760,00	140,00	791,90
6.2.	Gehälter	128.130,00	105.720,00	22.410,00	114.956,62
	64000 Aufwendungen für Abfertigungen	1.200,00	1.010,00	190,00	1.055,88
	64020 Aufwendungen für Abfertigungen (Mitarbeiter vorsorgekasse)	1.270,00	1.180,00	90,00	1.025,20
6.3.	Aufwendungen für Abfertigungen	2.470,00	2.190,00	280,00	2.081,08
	64500 Aufwendungen für Altersversorgung (Pensionskassenbeiträge)	4.810,00	4.060,00	750,00	4.223,49
6.4.	Aufwendungen für Altersversorgung	4.810,00	4.060,00	750,00	4.223,49
	66700 Gesetzliche Lohn- und Gehaltsnebenkosten	28.250,00	25.600,00	2.650,00	25.573,28
6.5.	Aufwendungen für gesetzlich vorgeschriebene Sozialabgaben sowie vom Entgelt abhängige Abgaben und Pflichtbeiträge	28.250,00	25.600,00	2.650,00	25.573,28
	67900 Sonstiger Personalaufwand	350,00	520,00	-170,00	504,20
6.6.	Sonstige Sozialaufwendungen	350,00	520,00	-170,00	504,20
6.	Personalaufwand	164.010,00	138.090,00	25.920,00	147.338,67
	70590 Andere geringwertige Wirtschaftsgüter	500,00	500,00	0,00	27,98
7.1.	Abschreibung auf immaterielle Gegenstände des Anlagevermögens und Sachanlagen	500,00	500,00	0,00	27,98
7.2.	Abschreibungen auf Umlaufvermögen	0,00	0,00	0,00	0,00
7.	Abschreibungen	500,00	500,00	0,00	27,98
	71100 Sonstige Steuern und Abgaben	600,00	600,00	0,00	314,50
8.1.	Sonstige Steuern und Abgaben	600,00	600,00	0,00	314,50

Voranschlag 2024

LI Bau Wien

Position	Bezeichnung	VA 2024 in EUR	VA 2023 in EUR	mehr/weniger in EUR	G & V 2022 in EUR
72000	Wartung Datenverarbeitungsprogramme	1.000,00	1.000,00	0,00	1.128,00
72010	Instandhaltung Gebäude und Gebäudeanteile	130.000,00	283.000,00	-153.000,00	135.221,64
72020	Instandhaltung Gebäudetechnik	130.000,00	300.000,00	-170.000,00	51.855,68
72090	Instandhaltung andere Betriebs- und Geschäftsausstattung	30.500,00	500,00	30.000,00	130,56
72300	Energieaufwand	20.000,00	15.000,00	5.000,00	6.319,30
72430	Reinigungsaufwand	2.000,00	2.000,00	0,00	0,00
72490	Betriebskosten sonstige	150.200,00	110.200,00	40.000,00	154.761,08
72491	Betriebskosten ILV	16.120,00	14.990,00	1.130,00	14.520,64
8.2.	Instandhaltung und Reinigung durch Dritte, Energie und Entsorgung	479.820,00	726.690,00	-246.870,00	363.936,90
73410	Mietwagen	1.200,00	1.200,00	0,00	0,00
73500	Reiseaufwand Funktionäre	9.000,00	9.000,00	0,00	5.601,82
73510	Reiseaufwand Personal	2.000,00	2.000,00	0,00	424,10
73580	Reiseaufwand Externe	1.000,00	1.000,00	0,00	851,00
73800	Postgebühren und Botendienste	7.900,00	7.000,00	900,00	6.885,81
73900	Telekommunikationsgebühren	300,00	1.500,00	-1.200,00	619,62
8.3.	Transport-, Reise- und Fahrtaufwand, Nachrichtenaufwand	21.400,00	21.700,00	-300,00	14.382,35
74000	Miete Immobilien	2.000,00	2.000,00	0,00	1.827,08
74800	Lizenzgebühren, Werknutzungsrechte, Tantiemen, Urheberrechte	200,00	0,00	200,00	73,44
8.4.	Miet-, Pacht-, Leasing- und Lizenzaufwand	2.200,00	2.000,00	200,00	1.900,52
75100	Vortragende und Prüfer	9.500,00	60.500,00	-51.000,00	3.399,40
75200	Konsulenten und Korrespondenten	134.000,00	110.000,00	24.000,00	15.267,60
8.5.	Aufwendungen für Vortragende und Prüfer, beigestelltes Personal	143.500,00	170.500,00	-27.000,00	18.667,00
75800	Funktionsentschädigungen	42.790,00	29.200,00	13.590,00	33.404,14
8.6.	Funktionsentschädigungen	42.790,00	29.200,00	13.590,00	33.404,14
76000	Büromaterial	500,00	1.000,00	-500,00	75,90
76020	Sonst. EDV- und Kommunikationsaufwand	5.770,00	4.430,00	1.340,00	4.358,66
76021	Bezogene IT-Leistungen	5.000,00	6.000,00	-1.000,00	769,20
76090	Bezogene Büroleistungen	20.000,00	22.000,00	-2.000,00	22.675,38
76091	Büroleistungen ILV	0,00	2.500,00	-2.500,00	1.644,34
76100	Drucksorten	500,00	0,00	500,00	264,00
76320	Zeitungen und Publikationen	700,00	500,00	200,00	690,18
76500	Schaltung von Werbeträgern für Mitgliederbetreuung und Kommunikation	80.000,00	125.000,00	-45.000,00	58.928,31
76510	Ausstattungs- und Dekorationsaufwand	500,00	500,00	0,00	0,00
76520	Aufwand für Messestand	10.000,00	10.000,00	0,00	7.347,78
76530	Produktionsaufwand für Mitgliederbetreuung und Kommunikation	94.960,00	120.720,00	-25.760,00	42.082,77
76540	Unterrichts- und Prüfungsmaterial	0,00	0,00	0,00	800,00
76590	Sonstiger Aufwand für Mitgliederbetreuung und Kommunikation	116.400,00	100.000,00	16.400,00	8.181,32
76600	Sitzungsaufwand	0,00	3.000,00	-3.000,00	0,00
76610	Bewirtung und Repräsentationen	2.000,00	9.500,00	-7.500,00	328,70
76990	Sonstiger Büroaufwand	0,00	0,00	0,00	690,00
8.7.	Mitgliederbetreuung, Kommunikation und Büroaufwand	336.330,00	405.150,00	-68.820,00	148.836,54
77810	Förderungsbeiträge und Zuschüsse	2.116.300,00	1.665.000,00	451.300,00	1.224.120,85
8.8.	Förderungsbeiträge und Zuschüsse	2.116.300,00	1.665.000,00	451.300,00	1.224.120,85
75820	Kollektivunfallversicherung Funktionäre	500,00	500,00	0,00	365,03
77000	Gebäudeversicherung	5.000,00	5.000,00	0,00	4.973,69
77090	Sonstige Versicherungen	0,00	800,00	-800,00	0,00
77500	Beratungs- und Prüfungsaufwand	2.000,00	5.000,00	-3.000,00	395,80
77700	Aus- und Fortbildung	0,00	0,00	0,00	59,73
77800	Mitgliedsbeiträge	22.000,00	20.000,00	2.000,00	23.536,00
77830	Preise und Auszeichnungen	12.000,00	26.000,00	-14.000,00	0,00

Voranschlag 2024

LI Bau Wien

Position	Bezeichnung	VA 2024 in EUR	VA 2023 in EUR	mehr/weniger in EUR	G & V 2022 in EUR
77900	Spesen des Geldverkehrs	19.060,00	12.710,00	6.350,00	29.850,75
79008	Aufwendungen aus Einhebungsvergütungen	24.300,00	26.600,00	-2.300,00	24.462,05
8.9.	Übrige betriebliche Aufwendungen	84.860,00	96.610,00	-11.750,00	83.643,05
8.	Sonstige betriebliche Aufwendungen	3.227.800,00	3.117.450,00	110.350,00	1.889.205,85
9.	Betriebserfolg (Zwischensumme aus Z 1 bis Z 8)	322.110,00	87.840,00	234.270,00	-1.588.386,09
10.1.	Erträge aus Beteiligungen verbundener Unternehmen	0,00	0,00	0,00	0,00
10.2.	Erträge aus anderen Beteiligungen	0,00	0,00	0,00	0,00
10.	Erträge aus Beteiligungen	0,00	0,00	0,00	0,00
80500	Erträge aus Wertpapieren und Ausleihungen	-82.900,00	-34.630,00	-48.270,00	-60.357,59
11.1.	Erträge aus anderen Wertpapieren und Ausleihungen des Finanzanlagevermögens	-82.900,00	-34.630,00	-48.270,00	-60.357,59
11.2.	Erträge aus anderen Wertpapieren und Ausleihungen des Finanzanlagevermögens verbundener Unternehmen	0,00	0,00	0,00	0,00
11.	Erträge aus anderen Wertpapieren und Ausleihungen des Finanzanlagevermögens	-82.900,00	-34.630,00	-48.270,00	-60.357,59
12.1.	Sonstige Zinsen und ähnliche Erträge verbundener Unternehmen	0,00	0,00	0,00	0,00
80510	Andere Zinserträge	0,00	0,00	0,00	-8,92
80519	Andere Zinserträge aus Bankguthaben gem. § 94 Z 6 EStG	-7.390,00	0,00	-7.390,00	0,00
12.2.	Sonstige Zinsen und ähnliche Erträge sonstige	-7.390,00	0,00	-7.390,00	-8,92
12.	Sonstige Zinsen und ähnliche Erträge	-7.390,00	0,00	-7.390,00	-8,92
82000	Erträge aus dem Abgang von und der Zuschreibung zu Finanzanlagen	0,00	0,00	0,00	147.513,73
13.1.	Erträge aus dem Abgang von und der Zuschreibung zu Finanzanlagen und Wertpapieren des Umlaufvermögens	0,00	0,00	0,00	147.513,73
13.	Erträge aus dem Abgang von und der Zuschreibung zu Finanzanlagen und Wertpapieren des Umlaufvermögens	0,00	0,00	0,00	147.513,73
82610	Kurs- und Wertberichtigungen zu Wertpapieren	0,00	0,00	0,00	14.397,13
14.1.	Abschreibungen auf Finanzanlagen und Wertpapiere des Umlaufvermögens	0,00	0,00	0,00	14.397,13
14.2.	Aufwendungen aus verbundenen Unternehmen	0,00	0,00	0,00	0,00
82200	Aufwendungen aus anderen Beteiligungen	0,00	0,00	0,00	-10.430,31
14.3.	Aufwendungen sonstige	0,00	0,00	0,00	-10.430,31
14.	Aufwendungen aus Finanzanlagen und aus Wertpapieren des Umlaufvermögens	0,00	0,00	0,00	3.966,82
15.1.	Zinsen und ähnliche Aufwendungen an verbundene Unternehmen	0,00	0,00	0,00	0,00
15.2.	Zinsen und ähnliche Aufwendungen sonstige	0,00	0,00	0,00	0,00
15.3.	Nicht ausgenutzte Lieferantenskonti	0,00	0,00	0,00	0,00
15.	Zinsen und ähnliche Aufwendungen	0,00	0,00	0,00	0,00
16.	Finanzerfolg (Zwischensumme aus Z 10 bis Z 15)	-90.290,00	-34.630,00	-55.660,00	91.114,04
17.	Ergebnis vor Steuern (Summe aus Z 9 und Z 16)	231.820,00	53.210,00	178.610,00	-1.497.272,05
85000	Körperschaftsteuer	46.900,00	46.860,00	40,00	34.067,00
85020	Kapitalertragssteuer	13.890,00	6.930,00	6.960,00	-12.078,04
18.1.	Steuern vom Einkommen und Ertrag	60.790,00	53.790,00	7.000,00	21.988,96
18.	Steuern vom Einkommen und Ertrag	60.790,00	53.790,00	7.000,00	21.988,96
19.	Ergebnis nach Steuern (Summe aus Z 17 und Z 18)	292.610,00	107.000,00	185.610,00	-1.475.283,09
20.1.	Auflösung von Kapitalrücklagen	0,00	0,00	0,00	0,00
20.	Auflösung von Kapitalrücklagen	0,00	0,00	0,00	0,00
21.1.	Auflösung gesetzlicher Rücklagen	0,00	0,00	0,00	0,00

Voranschlag 2024 LI Bau Wien

Position	Bezeichnung	VA 2024 in EUR	VA 2023 in EUR	mehr/weniger in EUR	G & V 2022 in EUR
21.2.	Auflösung satzungsgemäßer Rücklagen	0,00	0,00	0,00	0,00
87521	Auflösung von anderen Rücklagen	-300.000,00	-107.000,00	-193.000,00	0,00
21.3.	Auflösung anderer Rücklagen	-300.000,00	-107.000,00	-193.000,00	0,00
21.	Auflösung von Gewinnrücklagen	-300.000,00	-107.000,00	-193.000,00	0,00
22.1.	Zuweisung zu gesetzlichen Rücklagen	0,00	0,00	0,00	0,00
89023	Zuweisung zur Ausgleichsrücklage	0,00	0,00	0,00	121.602,27
22.2.	Zuweisung zu satzungsgemäßen Rücklagen	0,00	0,00	0,00	121.602,27
89010	Zuweisung zu Rücklagen gem. § 94 Z 6 EStG	7.390,00	0,00	7.390,00	0,00
89021	Zuweisung zu anderen Rücklagen	0,00	0,00	0,00	1.353.680,82
22.3.	Zuweisung zu anderen Rücklagen	7.390,00	0,00	7.390,00	1.353.680,82
22.	Zuweisung zu Gewinnrücklagen	7.390,00	0,00	7.390,00	1.475.283,09
23.	Gewinnvortrag / Verlustvortrag aus dem Vorjahr	0,00	0,00	0,00	0,00
24.	Bilanzgewinn (-) / Bilanzverlust (+) (Summe aus Z 19 bis Z 23)	0,00	0,00	0,00	0,00

Voranschlag 2024

LI der Hafner, Platten- und Fliesenleger und Keramiker

Position	Bezeichnung	VA 2024 in EUR	VA 2023 in EUR	mehr/weniger in EUR	G & V 2022 in EUR
1.1.	Kammerumlage 1	0,00	0,00	0,00	0,00
1.2.	Kammerumlage 2	0,00	0,00	0,00	0,00
	40200 Grundumlagen gem. § 123 WKG	-152.450,00	-135.590,00	-16.860,00	-161.182,72
	40220 Grundumlagen - FV-Anteil	15.650,00	15.590,00	60,00	15.290,00
1.3.	Grundumlagen	-136.800,00	-120.000,00	-16.800,00	-145.892,72
1.4.	Gebühren für Sonderleistungen	0,00	0,00	0,00	0,00
	42002 Erlöse aus Kursen und Vorträgen	-700,00	-700,00	0,00	0,00
1.5.	Waren- und Leistungserlöse	-700,00	-700,00	0,00	0,00
1.	Umsatzerlöse, Umlagen und Gebühren	-137.500,00	-120.700,00	-16.800,00	-145.892,72
2.1.	Veränderungen des Bestands an fertigen und unfertigen Erzeugnissen sowie an noch nicht abrechenbaren Leistungen	0,00	0,00	0,00	0,00
2.	Veränderungen des Bestands an fertigen und unfertigen Erzeugnissen sowie an noch nicht abrechenbaren Leistungen	0,00	0,00	0,00	0,00
3.	Andere aktivierte Eigenleistungen	0,00	0,00	0,00	0,00
4.1.	Erträge aus dem Abgang vom und der Zuschreibung zum Anlagevermögen mit Ausnahme der Finanzanlagen	0,00	0,00	0,00	0,00
4.2.	Erträge aus der Auflösung von Rückstellungen	0,00	0,00	0,00	0,00
	48120 Kostenersatz für Personalaufwand	0,00	0,00	0,00	-182,64
	48130 Kostenersatz für Sachaufwand	-4.500,00	-4.500,00	0,00	-6.163,00
	48900 Sonstige Erträge	-500,00	-500,00	0,00	-20.697,00
4.3.	Übrige sonstige betriebliche Erträge	-5.000,00	-5.000,00	0,00	-27.042,64
	48200 Zuschüsse, Förderungsbeiträge und Sponsoring	-5.500,00	-5.000,00	-500,00	-42.630,00
4.4.	Zuschüsse, Förderungsbeiträge, Straf gelder	-5.500,00	-5.000,00	-500,00	-42.630,00
4.	Sonstige betriebliche Erträge	-10.500,00	-10.000,00	-500,00	-69.672,64
5.1.	Materialaufwand	0,00	0,00	0,00	0,00
5.2.	Aufwendungen für bezogene Leistungen	0,00	0,00	0,00	0,00
5.	Aufwendungen für Material und sonstige bezogene Leistungen	0,00	0,00	0,00	0,00
6.1.	Löhne	0,00	0,00	0,00	0,00
	62000 Gehälter	20.070,00	16.800,00	3.270,00	17.744,73
	62030 Nicht gesetzliche Aufwendungen Personal	210,00	160,00	50,00	195,92
	62200 Mehrdienstleistungen	2.000,00	2.000,00	0,00	1.999,85
	62400 Jubiläumsgaben Personal	150,00	130,00	20,00	133,08
6.2.	Gehälter	22.430,00	19.090,00	3.340,00	20.073,58
	64000 Aufwendungen für Abfertigungen	200,00	170,00	30,00	177,45
	64020 Aufwendungen für Abfertigungen (Mitarbeiter vorse gkasse)	210,00	210,00	0,00	167,25
6.3.	Aufwendungen für Abfertigungen	410,00	380,00	30,00	344,70
	64500 Aufwendungen für Altersversorgung (Pensionskassenbeiträge)	800,00	670,00	130,00	709,81
6.4.	Aufwendungen für Altersversorgung	800,00	670,00	130,00	709,81
	66700 Gesetzliche Lohn- und Gehaltsnebenkosten	4.550,00	4.240,00	310,00	4.188,47
6.5.	Aufwendungen für gesetzlich vorgeschriebene Sozialabgaben sowie vom Entgelt abhängige Abgaben und Pflichtbeiträge	4.550,00	4.240,00	310,00	4.188,47
	67900 Sonstiger Personalaufwand	60,00	100,00	-40,00	98,00
6.6.	Sonstige Sozialaufwendungen	60,00	100,00	-40,00	98,00
6.	Personalaufwand	28.250,00	24.480,00	3.770,00	25.414,56
	70590 Andere geringwertige Wirtschaftsgüter	300,00	300,00	0,00	0,00
7.1.	Abschreibung auf immaterielle Gegenstände des Anlagevermögens und Sachanlagen	300,00	300,00	0,00	0,00
7.2.	Abschreibungen auf Umlaufvermögen	0,00	0,00	0,00	0,00
7.	Abschreibungen	300,00	300,00	0,00	0,00
	71100 Sonstige Steuern und Abgaben	0,00	0,00	0,00	306,00
8.1.	Sonstige Steuern und Abgaben	0,00	0,00	0,00	306,00
	72490 Betriebskosten sonstige	1.350,00	2.100,00	-750,00	327,38

Voranschlag 2024

LI der Hafner, Platten- und Fliesenleger und Keramiker

Position	Bezeichnung	VA 2024 in EUR	VA 2023 in EUR	mehr/weniger in EUR	G & V 2022 in EUR
72491	Betriebskosten ILV	2.790,00	2.960,00	-170,00	2.830,57
8.2.	Instandhaltung und Reinigung durch Dritte, Energie und Entsorgung	4.140,00	5.060,00	-920,00	3.157,95
73410	Mietwagen	0,00	0,00	0,00	3.001,00
73500	Reiseaufwand Funktionäre	3.500,00	3.100,00	400,00	1.376,37
73510	Reiseaufwand Personal	1.000,00	1.000,00	0,00	70,80
73580	Reiseaufwand Externe	700,00	700,00	0,00	0,00
73800	Postgebühren und Botendienste	1.000,00	1.000,00	0,00	410,59
73900	Telekommunikationsgebühren	120,00	110,00	10,00	108,00
8.3.	Transport-, Reise- und Fahrtaufwand, Nachrichtenaufwand	6.320,00	5.910,00	410,00	4.966,76
74000	Miete Immobilien	2.000,00	1.900,00	100,00	1.827,08
74800	Lizenzgebühren, Werknutzungsrechte, Tantiemen, Urheberrechte	0,00	0,00	0,00	903,00
8.4.	Miet-, Pacht-, Leasing- und Lizenzaufwand	2.000,00	1.900,00	100,00	2.730,08
75100	Vortragende und Prüfer	950,00	950,00	0,00	18.705,56
8.5.	Aufwendungen für Vortragende und Prüfer, beigestelltes Personal	950,00	950,00	0,00	18.705,56
75800	Funktionsentschädigungen	42.790,00	38.800,00	3.990,00	36.973,20
8.6.	Funktionsentschädigungen	42.790,00	38.800,00	3.990,00	36.973,20
76000	Büromaterial	300,00	300,00	0,00	32,28
76020	Sonst. EDV- und Kommunikationsaufwand	1.140,00	1.000,00	140,00	952,58
76090	Bezogene Büroleistungen	700,00	500,00	200,00	77,86
76091	Büroleistungen ILV	0,00	400,00	-400,00	94,60
76100	Drucksorten	350,00	350,00	0,00	0,00
76320	Zeitungen und Publikationen	200,00	180,00	20,00	144,00
76500	Schaltung von Werbeträgern für Mitgliederbetreuung und Kommunikation	4.000,00	4.000,00	0,00	4.680,91
76530	Produktionsaufwand für Mitgliederbetreuung und Kommunikation	27.680,00	17.210,00	10.470,00	27.376,95
76540	Unterrichts- und Prüfungsmaterial	5.000,00	4.000,00	1.000,00	5.108,51
76590	Sonstiger Aufwand für Mitgliederbetreuung und Kommunikation	11.500,00	7.530,00	3.970,00	76.589,61
76600	Sitzungsaufwand	700,00	700,00	0,00	284,10
76610	Bewirtung und Repräsentationen	700,00	700,00	0,00	4.023,40
76990	Sonstiger Büroaufwand	320,00	320,00	0,00	2.650,00
8.7.	Mitgliederbetreuung, Kommunikation und Büroaufwand	52.590,00	37.190,00	15.400,00	122.014,80
77810	Förderungsbeiträge und Zuschüsse	1.500,00	7.750,00	-6.250,00	4.066,87
8.8.	Förderungsbeiträge und Zuschüsse	1.500,00	7.750,00	-6.250,00	4.066,87
75820	Kollektivunfallversicherung Funktionäre	220,00	210,00	10,00	200,77
77090	Sonstige Versicherungen	0,00	0,00	0,00	95,20
77800	Mitgliedsbeiträge	21.360,00	22.300,00	-940,00	19.967,00
77830	Preise und Auszeichnungen	500,00	1.000,00	-500,00	113,82
77900	Spesen des Geldverkehrs	400,00	410,00	-10,00	643,57
79008	Aufwendungen aus Einhebungsvergütungen	3.420,00	3.000,00	420,00	3.647,36
8.9.	Übrige betriebliche Aufwendungen	25.900,00	26.920,00	-1.020,00	24.667,72
8.	Sonstige betriebliche Aufwendungen	136.190,00	124.480,00	11.710,00	217.588,94
9.	Betriebserfolg (Zwischensumme aus Z 1 bis Z 8)	16.740,00	18.560,00	-1.820,00	27.438,14
10.1.	Erträge aus Beteiligungen verbundener Unternehmen	0,00	0,00	0,00	0,00
10.2.	Erträge aus anderen Beteiligungen	0,00	0,00	0,00	0,00
10.	Erträge aus Beteiligungen	0,00	0,00	0,00	0,00
80500	Erträge aus Wertpapieren und Ausleihungen	-1.930,00	-1.330,00	-600,00	-1.407,19
11.1.	Erträge aus anderen Wertpapieren und Ausleihungen des Finanzanlagevermögens	-1.930,00	-1.330,00	-600,00	-1.407,19

Voranschlag 2024

LI der Hafner, Platten- und Fliesenleger und Keramiker

Position	Bezeichnung	VA 2024 in EUR	VA 2023 in EUR	mehr/weniger in EUR	G & V 2022 in EUR
11.2.	Erträge aus anderen Wertpapieren und Ausleihungen des Finanzanlagevermögens verbundener Unternehmen	0,00	0,00	0,00	0,00
11.	Erträge aus anderen Wertpapieren und Ausleihungen des Finanzanlagevermögens	-1.930,00	-1.330,00	-600,00	-1.407,19
12.1.	Sonstige Zinsen und ähnliche Erträge verbundener Unternehmen	0,00	0,00	0,00	0,00
80510	Andere Zinserträge	0,00	-30,00	30,00	0,00
12.2.	Sonstige Zinsen und ähnliche Erträge sonstige	0,00	-30,00	30,00	0,00
12.	Sonstige Zinsen und ähnliche Erträge	0,00	-30,00	30,00	0,00
82000	Erträge aus dem Abgang von und der Zuschreibung zu Finanzanlagen	0,00	0,00	0,00	3.439,17
13.1.	Erträge aus dem Abgang von und der Zuschreibung zu Finanzanlagen und Wertpapieren des Umlaufvermögens	0,00	0,00	0,00	3.439,17
13.	Erträge aus dem Abgang von und der Zuschreibung zu Finanzanlagen und Wertpapieren des Umlaufvermögens	0,00	0,00	0,00	3.439,17
82610	Kurs- und Wertberichtigungen zu Wertpapieren	0,00	0,00	0,00	335,66
14.1.	Abschreibungen auf Finanzanlagen und Wertpapiere des Umlaufvermögens	0,00	0,00	0,00	335,66
14.2.	Aufwendungen aus verbundenen Unternehmen	0,00	0,00	0,00	0,00
14.3.	Aufwendungen sonstige	0,00	0,00	0,00	0,00
14.	Aufwendungen aus Finanzanlagen und aus Wertpapieren des Umlaufvermögens	0,00	0,00	0,00	335,66
15.1.	Zinsen und ähnliche Aufwendungen an verbundene Unternehmen	0,00	0,00	0,00	0,00
15.2.	Zinsen und ähnliche Aufwendungen sonstige	0,00	0,00	0,00	0,00
15.3.	Nicht ausgenutzte Lieferantenskonti	0,00	0,00	0,00	0,00
15.	Zinsen und ähnliche Aufwendungen	0,00	0,00	0,00	0,00
16.	Finanzerfolg (Zwischensumme aus Z 10 bis Z 15)	-1.930,00	-1.360,00	-570,00	2.367,64
17.	Ergebnis vor Steuern (Summe aus Z 9 und Z 16)	14.810,00	17.200,00	-2.390,00	29.805,78
85020	Kapitalertragssteuer	330,00	270,00	60,00	-281,60
18.1.	Steuern vom Einkommen und Ertrag	330,00	270,00	60,00	-281,60
18.	Steuern vom Einkommen und Ertrag	330,00	270,00	60,00	-281,60
19.	Ergebnis nach Steuern (Summe aus Z 17 und Z 18)	15.140,00	17.470,00	-2.330,00	29.524,18
20.1.	Auflösung von Kapitalrücklagen	0,00	0,00	0,00	0,00
20.	Auflösung von Kapitalrücklagen	0,00	0,00	0,00	0,00
21.1.	Auflösung gesetzlicher Rücklagen	0,00	0,00	0,00	0,00
21.2.	Auflösung satzungsgemäßer Rücklagen	0,00	0,00	0,00	0,00
87521	Auflösung von anderen Rücklagen	-15.140,00	0,00	-15.140,00	-29.524,18
21.3.	Auflösung anderer Rücklagen	-15.140,00	0,00	-15.140,00	-29.524,18
21.	Auflösung von Gewinnrücklagen	-15.140,00	0,00	-15.140,00	-29.524,18
22.1.	Zuweisung zu gesetzlichen Rücklagen	0,00	0,00	0,00	0,00
22.2.	Zuweisung zu satzungsgemäßen Rücklagen	0,00	0,00	0,00	0,00
22.3.	Zuweisung zu anderen Rücklagen	0,00	0,00	0,00	0,00
22.	Zuweisung zu Gewinnrücklagen	0,00	0,00	0,00	0,00
23.	Gewinnvortrag / Verlustvortrag aus dem Vorjahr	0,00	0,00	0,00	0,00
24.	Bilanzgewinn (-) / Bilanzverlust (+) (Summe aus Z 19 bis Z 23)	0,00	17.470,00	-17.470,00	0,00

Voranschlag 2024

LI Wien der Sanitär-, Heizungs- und Lüftungstechniker

Position	Bezeichnung	VA 2024 in EUR	VA 2023 in EUR	mehr/weniger in EUR	G & V 2022 in EUR
1.1.	Kammerumlage 1	0,00	0,00	0,00	0,00
1.2.	Kammerumlage 2	0,00	0,00	0,00	0,00
	40200 Grundumlagen gem. § 123 WKG	-852.840,00	-795.060,00	-57.780,00	-890.976,69
	40220 Grundumlagen - FV-Anteil	144.040,00	121.060,00	22.980,00	115.230,00
1.3.	Grundumlagen	-708.800,00	-674.000,00	-34.800,00	-775.746,69
1.4.	Gebühren für Sonderleistungen	0,00	0,00	0,00	0,00
	41000 Erlöse aus Waren	-600,00	0,00	-600,00	-652,01
	42002 Erlöse aus Kursen und Vorträgen	-47.000,00	-50.000,00	3.000,00	-35.583,00
	48000 Erlöse aus Vermietung und Verpachtung	-11.000,00	-10.000,00	-1.000,00	-9.890,00
1.5.	Waren- und Leistungserlöse	-58.600,00	-60.000,00	1.400,00	-46.125,01
1.	Umsatzerlöse, Umlagen und Gebühren	-767.400,00	-734.000,00	-33.400,00	-821.871,70
2.1.	Veränderungen des Bestands an fertigen und unfertigen Erzeugnissen sowie an noch nicht abrechenbaren Leistungen	0,00	0,00	0,00	0,00
2.	Veränderungen des Bestands an fertigen und unfertigen Erzeugnissen sowie an noch nicht abrechenbaren Leistungen	0,00	0,00	0,00	0,00
3.	Andere aktivierte Eigenleistungen	0,00	0,00	0,00	0,00
4.1.	Erträge aus dem Abgang vom und der Zuschreibung zum Anlagevermögen mit Ausnahme der Finanzanlagen	0,00	0,00	0,00	0,00
4.2.	Erträge aus der Auflösung von Rückstellungen	0,00	0,00	0,00	0,00
	48120 Kostenersatz für Personalaufwand	0,00	0,00	0,00	-1.111,81
	48130 Kostenersatz für Sachaufwand	-60.000,00	-42.300,00	-17.700,00	-60.245,03
	48900 Sonstige Erträge	-3.500,00	-3.000,00	-500,00	-427,15
4.3.	Übrige sonstige betriebliche Erträge	-63.500,00	-45.300,00	-18.200,00	-61.783,99
	48200 Zuschüsse, Förderungsbeiträge und Sponsoring	-30.000,00	-50.000,00	20.000,00	0,00
4.4.	Zuschüsse, Förderungsbeiträge, Straf gelder	-30.000,00	-50.000,00	20.000,00	0,00
4.	Sonstige betriebliche Erträge	-93.500,00	-95.300,00	1.800,00	-61.783,99
5.1.	Materialaufwand	0,00	0,00	0,00	0,00
5.2.	Aufwendungen für bezogene Leistungen	0,00	0,00	0,00	0,00
5.	Aufwendungen für Material und sonstige bezogene Leistungen	0,00	0,00	0,00	0,00
6.1.	Löhne	0,00	0,00	0,00	0,00
	62000 Gehälter	158.700,00	154.630,00	4.070,00	164.895,09
	62030 Nicht gesetzliche Aufwendungen Personal	1.670,00	1.440,00	230,00	1.780,24
	62200 Mehrdienstleistungen	3.500,00	2.900,00	600,00	1.060,36
	62400 Jubiläumsgaben Personal	1.190,00	1.160,00	30,00	1.236,72
6.2.	Gehälter	165.060,00	160.130,00	4.930,00	168.972,41
	64000 Aufwendungen für Abfertigungen	1.590,00	1.550,00	40,00	1.648,95
	64020 Aufwendungen für Abfertigungen (Mitarbeiter vorse g e k a s s e)	1.640,00	1.930,00	-290,00	1.543,16
6.3.	Aufwendungen für Abfertigungen	3.230,00	3.480,00	-250,00	3.192,11
	64500 Aufwendungen für Altersversorgung (Pensionskassenbeiträge)	6.350,00	6.190,00	160,00	6.595,78
6.4.	Aufwendungen für Altersversorgung	6.350,00	6.190,00	160,00	6.595,78
	66700 Gesetzliche Lohn- und Gehaltsnebenkosten	36.070,00	39.040,00	-2.970,00	38.689,11
6.5.	Aufwendungen für gesetzlich vorgeschriebene Sozialabgaben sowie vom Entgelt abhängige Abgaben und Pflichtbeiträge	36.070,00	39.040,00	-2.970,00	38.689,11
	67900 Sonstiger Personalaufwand	490,00	890,00	-400,00	852,00
6.6.	Sonstige Sozialaufwendungen	490,00	890,00	-400,00	852,00
6.	Personalaufwand	211.200,00	209.730,00	1.470,00	218.301,41
	70500 Andere Betriebs- und Geschäftsausstattung	0,00	0,00	0,00	921,60
	70590 Andere geringwertige Wirtschaftsgüter	7.000,00	2.000,00	5.000,00	6.983,64
7.1.	Abschreibung auf immaterielle Gegenstände des Anlagevermögens und Sachanlagen	7.000,00	2.000,00	5.000,00	7.905,24
7.2.	Abschreibungen auf Umlaufvermögen	0,00	0,00	0,00	0,00
7.	Abschreibungen	7.000,00	2.000,00	5.000,00	7.905,24

Voranschlag 2024

LI Wien der Sanitär-, Heizungs- und Lüftungstechniker

Position	Bezeichnung	VA 2024 in EUR	VA 2023 in EUR	mehr/weniger in EUR	G & V 2022 in EUR
8.1.	Sonstige Steuern und Abgaben	0,00	0,00	0,00	0,00
72010	Instandhaltung Gebäude und Gebäudeanteile	5.000,00	5.000,00	0,00	3.130,92
72020	Instandhaltung Gebäudetechnik	2.500,00	2.500,00	0,00	2.365,93
72080	Instandhaltung Maschinen - Werkstättenbereich	550,00	500,00	50,00	540,00
72090	Instandhaltung andere Betriebs- und Geschäftsausstattung	500,00	1.000,00	-500,00	0,00
72300	Energieaufwand	7.500,00	12.000,00	-4.500,00	4.364,00
72430	Reinigungsaufwand	11.500,00	10.500,00	1.000,00	10.019,10
72490	Betriebskosten sonstige	4.530,00	5.200,00	-670,00	2.714,27
72491	Betriebskosten ILV	22.480,00	25.590,00	-3.110,00	24.533,71
8.2.	Instandhaltung und Reinigung durch Dritte, Energie und Entsorgung	54.560,00	62.290,00	-7.730,00	47.667,93
73000	Transporte durch Dritte	5.000,00	5.000,00	0,00	4.320,00
73500	Reiseaufwand Funktionäre	4.400,00	4.400,00	0,00	506,66
73510	Reiseaufwand Personal	2.000,00	2.500,00	-500,00	155,70
73580	Reiseaufwand Externe	300,00	300,00	0,00	0,00
73800	Postgebühren und Botendienste	1.000,00	1.000,00	0,00	360,45
73900	Telekommunikationsgebühren	1.350,00	800,00	550,00	1.046,94
8.3.	Transport-, Reise- und Fahrtaufwand, Nachrichtenaufwand	14.050,00	14.000,00	50,00	6.389,75
74000	Miete Immobilien	2.000,00	2.000,00	0,00	1.827,08
74800	Lizenzgebühren, Werknutzungsrechte, Tantiemen, Urheberrechte	500,00	500,00	0,00	179,00
8.4.	Miet-, Pacht-, Leasing- und Lizenzaufwand	2.500,00	2.500,00	0,00	2.006,08
75000	Beigestelltes Personal	0,00	1.400,00	-1.400,00	0,00
75100	Vortragende und Prüfer	54.500,00	55.000,00	-500,00	41.083,17
75200	Konsulenten und Korrespondenten	3.350,00	30.000,00	-26.650,00	0,00
8.5.	Aufwendungen für Vortragende und Prüfer, beigestelltes Personal	57.850,00	86.400,00	-28.550,00	41.083,17
75800	Funktionsentschädigungen	62.680,00	65.220,00	-2.540,00	57.001,08
8.6.	Funktionsentschädigungen	62.680,00	65.220,00	-2.540,00	57.001,08
76000	Büromaterial	2.000,00	2.500,00	-500,00	818,99
76020	Sonst. EDV- und Kommunikationsaufwand	9.290,00	8.770,00	520,00	8.325,00
76021	Bezogene IT-Leistungen	500,00	1.200,00	-700,00	60,00
76090	Bezogene Büroleistungen	2.000,00	1.300,00	700,00	0,00
76091	Büroleistungen ILV	0,00	2.000,00	-2.000,00	176,17
76100	Drucksorten	0,00	1.000,00	-1.000,00	0,00
76320	Zeitungen und Publikationen	1.000,00	1.500,00	-500,00	237,87
76500	Schaltung von Werbeträgern für Mitgliederbetreuung und Kommunikation	15.000,00	30.000,00	-15.000,00	0,00
76520	Aufwand für Messestand	2.500,00	2.100,00	400,00	0,00
76530	Produktionsaufwand für Mitgliederbetreuung und Kommunikation	23.210,00	25.870,00	-2.660,00	17.940,59
76540	Unterrichts- und Prüfungsmaterial	97.000,00	95.000,00	2.000,00	61.926,97
76590	Sonstiger Aufwand für Mitgliederbetreuung und Kommunikation	57.000,00	80.700,00	-23.700,00	8.780,81
76600	Sitzungsaufwand	300,00	1.000,00	-700,00	291,37
76610	Bewirtung und Repräsentationen	2.500,00	2.800,00	-300,00	91,19
76990	Sonstiger Büroaufwand	1.500,00	800,00	700,00	0,00
8.7.	Mitgliederbetreuung, Kommunikation und Büroaufwand	213.800,00	256.540,00	-42.740,00	98.648,96
77810	Förderungsbeiträge und Zuschüsse	118.500,00	118.600,00	-100,00	110.986,74
8.8.	Förderungsbeiträge und Zuschüsse	118.500,00	118.600,00	-100,00	110.986,74
75810	Aus- und Fortbildung Funktionäre	2.000,00	2.000,00	0,00	0,00
75820	Kollektivunfallversicherung Funktionäre	300,00	300,00	0,00	292,03
77090	Sonstige Versicherungen	1.700,00	1.700,00	0,00	1.328,74
77500	Beratungs- und Prüfungsaufwand	0,00	0,00	0,00	191,60
77800	Mitgliedsbeiträge	4.320,00	3.860,00	460,00	3.737,00
77830	Preise und Auszeichnungen	3.300,00	2.500,00	800,00	3.160,00

Voranschlag 2024

LI Wien der Sanitär-, Heizungs- und Lüftungstechniker

Position	Bezeichnung	VA 2024 in EUR	VA 2023 in EUR	mehr/weniger in EUR	G & V 2022 in EUR
77900	Spesen des Geldverkehrs	1.160,00	1.530,00	-370,00	2.367,22
79008	Aufwendungen aus Einhebungsvergütungen	17.720,00	16.850,00	870,00	19.393,67
8.9.	Übrige betriebliche Aufwendungen	30.500,00	28.740,00	1.760,00	30.470,26
8.	Sonstige betriebliche Aufwendungen	554.440,00	634.290,00	-79.850,00	394.253,97
9.	Betriebserfolg (Zwischensumme aus Z 1 bis Z 8)	-88.260,00	16.720,00	-104.980,00	-263.195,07
10.1.	Erträge aus Beteiligungen verbundener Unternehmen	0,00	0,00	0,00	0,00
10.2.	Erträge aus anderen Beteiligungen	0,00	0,00	0,00	0,00
10.	Erträge aus Beteiligungen	0,00	0,00	0,00	0,00
80500	Erträge aus Wertpapieren und Ausleihungen	-5.630,00	-5.010,00	-620,00	-4.103,49
11.1.	Erträge aus anderen Wertpapieren und Ausleihungen des Finanzanlagevermögens	-5.630,00	-5.010,00	-620,00	-4.103,49
11.2.	Erträge aus anderen Wertpapieren und Ausleihungen des Finanzanlagevermögens verbundener Unternehmen	0,00	0,00	0,00	0,00
11.	Erträge aus anderen Wertpapieren und Ausleihungen des Finanzanlagevermögens	-5.630,00	-5.010,00	-620,00	-4.103,49
12.1.	Sonstige Zinsen und ähnliche Erträge verbundener Unternehmen	0,00	0,00	0,00	0,00
12.2.	Sonstige Zinsen und ähnliche Erträge sonstige	0,00	0,00	0,00	0,00
12.	Sonstige Zinsen und ähnliche Erträge	0,00	0,00	0,00	0,00
82000	Erträge aus dem Abgang von und der Zuschreibung zu Finanzanlagen	0,00	0,00	0,00	10.028,91
13.1.	Erträge aus dem Abgang von und der Zuschreibung zu Finanzanlagen und Wertpapieren des Umlaufvermögens	0,00	0,00	0,00	10.028,91
13.	Erträge aus dem Abgang von und der Zuschreibung zu Finanzanlagen und Wertpapieren des Umlaufvermögens	0,00	0,00	0,00	10.028,91
82610	Kurs- und Wertberichtigungen zu Wertpapieren	0,00	0,00	0,00	978,81
14.1.	Abschreibungen auf Finanzanlagen und Wertpapiere des Umlaufvermögens	0,00	0,00	0,00	978,81
14.2.	Aufwendungen aus verbundenen Unternehmen	0,00	0,00	0,00	0,00
14.3.	Aufwendungen sonstige	0,00	0,00	0,00	0,00
14.	Aufwendungen aus Finanzanlagen und aus Wertpapieren des Umlaufvermögens	0,00	0,00	0,00	978,81
15.1.	Zinsen und ähnliche Aufwendungen an verbundene Unternehmen	0,00	0,00	0,00	0,00
15.2.	Zinsen und ähnliche Aufwendungen sonstige	0,00	0,00	0,00	0,00
15.3.	Nicht ausgenutzte Lieferantenskonti	0,00	0,00	0,00	0,00
15.	Zinsen und ähnliche Aufwendungen	0,00	0,00	0,00	0,00
16.	Finanzerfolg (Zwischensumme aus Z 10 bis Z 15)	-5.630,00	-5.010,00	-620,00	6.904,23
17.	Ergebnis vor Steuern (Summe aus Z 9 und Z 16)	-93.890,00	11.710,00	-105.600,00	-256.290,84
85020	Kapitalertragssteuer	950,00	1.000,00	-50,00	-821,18
18.1.	Steuern vom Einkommen und Ertrag	950,00	1.000,00	-50,00	-821,18
18.	Steuern vom Einkommen und Ertrag	950,00	1.000,00	-50,00	-821,18
19.	Ergebnis nach Steuern (Summe aus Z 17 und Z 18)	-92.940,00	12.710,00	-105.650,00	-257.112,02
20.1.	Auflösung von Kapitalrücklagen	0,00	0,00	0,00	0,00
20.	Auflösung von Kapitalrücklagen	0,00	0,00	0,00	0,00
21.1.	Auflösung gesetzlicher Rücklagen	0,00	0,00	0,00	0,00
21.2.	Auflösung satzungsgemäßer Rücklagen	0,00	0,00	0,00	0,00
21.3.	Auflösung anderer Rücklagen	0,00	0,00	0,00	0,00
21.	Auflösung von Gewinnrücklagen	0,00	0,00	0,00	0,00
22.1.	Zuweisung zu gesetzlichen Rücklagen	0,00	0,00	0,00	0,00
22.2.	Zuweisung zu satzungsgemäßen Rücklagen	0,00	0,00	0,00	0,00

Voranschlag 2024

LI Wien der Sanitär-, Heizungs- und Lüftungstechniker

Position	Bezeichnung	VA 2024 in EUR	VA 2023 in EUR	mehr/weniger in EUR	G & V 2022 in EUR
89021	Zuweisung zu anderen Rücklagen	0,00	0,00	0,00	257.112,02
22.3.	Zuweisung zu anderen Rücklagen	0,00	0,00	0,00	257.112,02
22.	Zuweisung zu Gewinnrücklagen	0,00	0,00	0,00	257.112,02
23.	Gewinnvortrag / Verlustvortrag aus dem Vorjahr	0,00	0,00	0,00	0,00
24.	Bilanzgewinn (-) / Bilanzverlust (+) (Summe aus Z 19 bis Z 23)	-92.940,00	12.710,00	-105.650,00	0,00

Voranschlag 2024

LI der Elektro-, Gebäude-, Alarm- und Kommunikationstechniker

Position	Bezeichnung	VA 2024 in EUR	VA 2023 in EUR	mehr/weniger in EUR	G & V 2022 in EUR
1.1.	Kammerumlage 1	0,00	0,00	0,00	0,00
1.2.	Kammerumlage 2	0,00	0,00	0,00	0,00
	40200 Grundumlagen gem. § 123 WKG	-1.110.630,00	-1.090.000,00	-20.630,00	-1.221.641,09
	40220 Grundumlagen - FV-Anteil	162.230,00	111.480,00	50.750,00	114.000,00
1.3.	Grundumlagen	-948.400,00	-978.520,00	30.120,00	-1.107.641,09
1.4.	Gebühren für Sonderleistungen	0,00	0,00	0,00	0,00
1.5.	Waren- und Leistungserlöse	0,00	0,00	0,00	0,00
1.	Umsatzerlöse, Umlagen und Gebühren	-948.400,00	-978.520,00	30.120,00	-1.107.641,09
2.1.	Veränderungen des Bestands an fertigen und unfertigen Erzeugnissen sowie an noch nicht abrechenbaren Leistungen	0,00	0,00	0,00	0,00
2.	Veränderungen des Bestands an fertigen und unfertigen Erzeugnissen sowie an noch nicht abrechenbaren Leistungen	0,00	0,00	0,00	0,00
3.	Andere aktivierte Eigenleistungen	0,00	0,00	0,00	0,00
4.1.	Erträge aus dem Abgang vom und der Zuschreibung zum Anlagevermögen mit Ausnahme der Finanzanlagen	0,00	0,00	0,00	0,00
4.2.	Erträge aus der Auflösung von Rückstellungen	0,00	0,00	0,00	0,00
4.3.	Übrige sonstige betriebliche Erträge	0,00	0,00	0,00	0,00
4.4.	Zuschüsse, Förderungsbeiträge, Straf gelder	0,00	0,00	0,00	0,00
4.	Sonstige betriebliche Erträge	0,00	0,00	0,00	0,00
5.1.	Materialaufwand	0,00	0,00	0,00	0,00
5.2.	Aufwendungen für bezogene Leistungen	0,00	0,00	0,00	0,00
5.	Aufwendungen für Material und sonstige bezogene Leistungen	0,00	0,00	0,00	0,00
6.1.	Löhne	0,00	0,00	0,00	0,00
	62000 Gehälter	140.460,00	144.690,00	-4.230,00	144.954,47
	62030 Nicht gesetzliche Aufwendungen Personal	1.530,00	1.160,00	370,00	1.649,73
	62200 Mehrdienstleistungen	1.000,00	1.000,00	0,00	11.175,76
	62400 Jubiläumsgaben Personal	1.050,00	1.090,00	-40,00	1.087,16
6.2.	Gehälter	144.040,00	147.940,00	-3.900,00	158.867,12
	64000 Aufwendungen für Abfertigungen	1.400,00	1.450,00	-50,00	1.449,55
	64020 Aufwendungen für Abfertigungen (Mitarbeiter vorseorgekasse)	1.470,00	1.420,00	50,00	1.377,66
6.3.	Aufwendungen für Abfertigungen	2.870,00	2.870,00	0,00	2.827,21
	64500 Aufwendungen für Altersversorgung (Pensionskassenbeiträge)	5.620,00	5.790,00	-170,00	5.798,18
6.4.	Aufwendungen für Altersversorgung	5.620,00	5.790,00	-170,00	5.798,18
	66700 Gesetzliche Lohn- und Gehaltsnebenkosten	32.460,00	34.120,00	-1.660,00	34.462,18
6.5.	Aufwendungen für gesetzlich vorgeschriebene Sozialabgaben sowie vom Entgelt abhängige Abgaben und Pflichtbeiträge	32.460,00	34.120,00	-1.660,00	34.462,18
	67900 Sonstiger Personalaufwand	390,00	670,00	-280,00	638,40
6.6.	Sonstige Sozialaufwendungen	390,00	670,00	-280,00	638,40
6.	Personalaufwand	185.380,00	191.390,00	-6.010,00	202.593,09
	70450 EDV-Anlagen	0,00	0,00	0,00	2.545,10
	70590 Andere geringwertige Wirtschaftsgüter	500,00	500,00	0,00	0,00
7.1.	Abschreibung auf immaterielle Gegenstände des Anlagevermögens und Sachanlagen	500,00	500,00	0,00	2.545,10
7.2.	Abschreibungen auf Umlaufvermögen	0,00	0,00	0,00	0,00
7.	Abschreibungen	500,00	500,00	0,00	2.545,10
8.1.	Sonstige Steuern und Abgaben	0,00	0,00	0,00	0,00
	72000 Wartung Datenverarbeitungsprogramme	0,00	8.000,00	-8.000,00	0,00
	72490 Betriebskosten sonstige	340,00	290,00	50,00	192,00
	72491 Betriebskosten ILV	17.830,00	19.170,00	-1.340,00	18.383,00
8.2.	Instandhaltung und Reinigung durch Dritte, Energie und Entsorgung	18.170,00	27.460,00	-9.290,00	18.575,00
	73410 Mietwagen	0,00	2.000,00	-2.000,00	0,00

Voranschlag 2024

LI der Elektro-, Gebäude-, Alarm- und Kommunikationstechniker

Position	Bezeichnung	VA 2024 in EUR	VA 2023 in EUR	mehr/weniger in EUR	G & V 2022 in EUR
73500	Reiseaufwand Funktionäre	10.000,00	10.000,00	0,00	8.344,29
73510	Reiseaufwand Personal	2.000,00	2.000,00	0,00	0,00
73580	Reiseaufwand Externe	0,00	2.000,00	-2.000,00	1.934,00
73800	Postgebühren und Botendienste	5.000,00	5.000,00	0,00	6.941,03
73900	Telekommunikationsgebühren	0,00	50,00	-50,00	0,00
8.3.	Transport-, Reise- und Fahrtaufwand, Nachrichtenaufwand	17.000,00	21.050,00	-4.050,00	17.219,32
74000	Miete Immobilien	67.040,00	59.500,00	7.540,00	54.018,08
8.4.	Miet-, Pacht-, Leasing- und Lizenzaufwand	67.040,00	59.500,00	7.540,00	54.018,08
75100	Vortragende und Prüfer	35.000,00	12.000,00	23.000,00	1.595,40
75200	Konsulenten und Korrespondenten	28.000,00	45.000,00	-17.000,00	3.540,00
8.5.	Aufwendungen für Vortragende und Prüfer, beigestelltes Personal	63.000,00	57.000,00	6.000,00	5.135,40
75800	Funktionsentschädigungen	56.400,00	51.200,00	5.200,00	48.739,20
8.6.	Funktionsentschädigungen	56.400,00	51.200,00	5.200,00	48.739,20
76000	Büromaterial	1.000,00	2.000,00	-1.000,00	62,65
76020	Sonst. EDV- und Kommunikationsaufwand	6.380,00	5.720,00	660,00	5.537,18
76021	Bezogene IT-Leistungen	3.000,00	1.000,00	2.000,00	2.073,60
76090	Bezogene Büroleistungen	2.000,00	1.000,00	1.000,00	923,81
76091	Büroleistungen ILV	0,00	1.000,00	-1.000,00	972,61
76320	Zeitungen und Publikationen	2.000,00	2.000,00	0,00	45.240,37
76500	Schaltung von Werbeträgern für Mitgliederbetreuung und Kommunikation	118.000,00	150.000,00	-32.000,00	15.244,21
76520	Aufwand für Messestand	9.000,00	8.630,00	370,00	0,00
76530	Produktionsaufwand für Mitgliederbetreuung und Kommunikation	87.660,00	34.720,00	52.940,00	16.849,18
76540	Unterrichts- und Prüfungsmaterial	54.000,00	10.000,00	44.000,00	2.183,39
76590	Sonstiger Aufwand für Mitgliederbetreuung und Kommunikation	209.500,00	102.500,00	107.000,00	24.586,60
76600	Sitzungsaufwand	4.000,00	2.500,00	1.500,00	282,00
76610	Bewirtung und Repräsentationen	3.000,00	8.000,00	-5.000,00	1.703,00
76990	Sonstiger Büroaufwand	2.270,00	1.680,00	590,00	340,00
8.7.	Mitgliederbetreuung, Kommunikation und Büroaufwand	501.810,00	330.750,00	171.060,00	115.998,60
77810	Förderungsbeiträge und Zuschüsse	332.600,00	212.130,00	120.470,00	291.500,68
8.8.	Förderungsbeiträge und Zuschüsse	332.600,00	212.130,00	120.470,00	291.500,68
75810	Aus- und Fortbildung Funktionäre	4.000,00	4.000,00	0,00	0,00
75820	Kollektivunfallversicherung Funktionäre	950,00	850,00	100,00	985,59
77500	Beratungs- und Prüfungsaufwand	5.000,00	5.000,00	0,00	0,00
77800	Mitgliedsbeiträge	3.400,00	15.800,00	-12.400,00	4.036,44
77830	Preise und Auszeichnungen	6.500,00	9.000,00	-2.500,00	0,00
77900	Spesen des Geldverkehrs	3.320,00	2.510,00	810,00	5.365,69
79008	Aufwendungen aus Einhebungsvergütungen	23.710,00	24.460,00	-750,00	27.691,02
8.9.	Übrige betriebliche Aufwendungen	46.880,00	61.620,00	-14.740,00	38.078,74
8.	Sonstige betriebliche Aufwendungen	1.102.900,00	820.710,00	282.190,00	589.265,02
9.	Betriebserfolg (Zwischensumme aus Z 1 bis Z 8)	340.380,00	34.080,00	306.300,00	-313.237,88
10.1.	Erträge aus Beteiligungen verbundener Unternehmen	0,00	0,00	0,00	0,00
10.2.	Erträge aus anderen Beteiligungen	0,00	0,00	0,00	0,00
10.	Erträge aus Beteiligungen	0,00	0,00	0,00	0,00
80500	Erträge aus Wertpapieren und Ausleihungen	-16.110,00	-8.240,00	-7.870,00	-11.732,27
11.1.	Erträge aus anderen Wertpapieren und Ausleihungen des Finanzanlagevermögens	-16.110,00	-8.240,00	-7.870,00	-11.732,27
11.2.	Erträge aus anderen Wertpapieren und Ausleihungen des Finanzanlagevermögens verbundener Unternehmen	0,00	0,00	0,00	0,00
11.	Erträge aus anderen Wertpapieren und Ausleihungen des Finanzanlagevermögens	-16.110,00	-8.240,00	-7.870,00	-11.732,27

Voranschlag 2024

LI der Elektro-, Gebäude-, Alarm- und Kommunikationstechniker

Position	Bezeichnung	VA 2024 in EUR	VA 2023 in EUR	mehr/weniger in EUR	G & V 2022 in EUR
12.1.	Sonstige Zinsen und ähnliche Erträge verbundener Unternehmen	0,00	0,00	0,00	0,00
80519	Andere Zinserträge aus Bankguthaben gem. § 94 Z 6 EStG	-1.130,00	0,00	-1.130,00	0,00
12.2.	Sonstige Zinsen und ähnliche Erträge sonstige	-1.130,00	0,00	-1.130,00	0,00
12.	Sonstige Zinsen und ähnliche Erträge	-1.130,00	0,00	-1.130,00	0,00
82000	Erträge aus dem Abgang von und der Zuschreibung zu Finanzanlagen	0,00	0,00	0,00	28.673,63
13.1.	Erträge aus dem Abgang von und der Zuschreibung zu Finanzanlagen und Wertpapieren des Umlaufvermögens	0,00	0,00	0,00	28.673,63
13.	Erträge aus dem Abgang von und der Zuschreibung zu Finanzanlagen und Wertpapieren des Umlaufvermögens	0,00	0,00	0,00	28.673,63
82610	Kurs- und Wertberichtigungen zu Wertpapieren	0,00	0,00	0,00	2.798,51
14.1.	Abschreibungen auf Finanzanlagen und Wertpapiere des Umlaufvermögens	0,00	0,00	0,00	2.798,51
14.2.	Aufwendungen aus verbundenen Unternehmen	0,00	0,00	0,00	0,00
14.3.	Aufwendungen sonstige	0,00	0,00	0,00	0,00
14.	Aufwendungen aus Finanzanlagen und aus Wertpapieren des Umlaufvermögens	0,00	0,00	0,00	2.798,51
15.1.	Zinsen und ähnliche Aufwendungen an verbundene Unternehmen	0,00	0,00	0,00	0,00
15.2.	Zinsen und ähnliche Aufwendungen sonstige	0,00	0,00	0,00	0,00
15.3.	Nicht ausgenutzte Lieferantenskonti	0,00	0,00	0,00	0,00
15.	Zinsen und ähnliche Aufwendungen	0,00	0,00	0,00	0,00
16.	Finanzerfolg (Zwischensumme aus Z 10 bis Z 15)	-17.240,00	-8.240,00	-9.000,00	19.739,87
17.	Ergebnis vor Steuern (Summe aus Z 9 und Z 16)	323.140,00	25.840,00	297.300,00	-293.498,01
85020	Kapitalertragssteuer	2.700,00	1.650,00	1.050,00	-2.347,82
18.1.	Steuern vom Einkommen und Ertrag	2.700,00	1.650,00	1.050,00	-2.347,82
18.	Steuern vom Einkommen und Ertrag	2.700,00	1.650,00	1.050,00	-2.347,82
19.	Ergebnis nach Steuern (Summe aus Z 17 und Z 18)	325.840,00	27.490,00	298.350,00	-295.845,83
20.1.	Auflösung von Kapitalrücklagen	0,00	0,00	0,00	0,00
20.	Auflösung von Kapitalrücklagen	0,00	0,00	0,00	0,00
21.1.	Auflösung gesetzlicher Rücklagen	0,00	0,00	0,00	0,00
21.2.	Auflösung satzungsgemäßer Rücklagen	0,00	0,00	0,00	0,00
87521	Auflösung von anderen Rücklagen	-326.970,00	-27.490,00	-299.480,00	0,00
21.3.	Auflösung anderer Rücklagen	-326.970,00	-27.490,00	-299.480,00	0,00
21.	Auflösung von Gewinnrücklagen	-326.970,00	-27.490,00	-299.480,00	0,00
22.1.	Zuweisung zu gesetzlichen Rücklagen	0,00	0,00	0,00	0,00
22.2.	Zuweisung zu satzungsgemäßen Rücklagen	0,00	0,00	0,00	0,00
89010	Zuweisung zu Rücklagen gem. § 94 Z 6 EStG	1.130,00	0,00	1.130,00	0,00
89021	Zuweisung zu anderen Rücklagen	0,00	0,00	0,00	295.845,83
22.3.	Zuweisung zu anderen Rücklagen	1.130,00	0,00	1.130,00	295.845,83
22.	Zuweisung zu Gewinnrücklagen	1.130,00	0,00	1.130,00	295.845,83
23.	Gewinnvortrag / Verlustvortrag aus dem Vorjahr	0,00	0,00	0,00	0,00
24.	Bilanzgewinn (-) / Bilanzverlust (+) (Summe aus Z 19 bis Z 23)	0,00	0,00	0,00	0,00

Voranschlag 2024

LI Wien der Mechatroniker

Position	Bezeichnung	VA 2024 in EUR	VA 2023 in EUR	mehr/weniger in EUR	G & V 2022 in EUR
1.1.	Kammerumlage 1	0,00	0,00	0,00	0,00
1.2.	Kammerumlage 2	0,00	0,00	0,00	0,00
	40200 Grundumlagen gem. § 123 WKG	-649.780,00	-728.180,00	78.400,00	-647.585,10
	40220 Grundumlagen - FV-Anteil	51.780,00	40.180,00	11.600,00	37.800,00
1.3.	Grundumlagen	-598.000,00	-688.000,00	90.000,00	-609.785,10
1.4.	Gebühren für Sonderleistungen	0,00	0,00	0,00	0,00
	42002 Erlöse aus Kursen und Vorträgen	-20.500,00	-20.500,00	0,00	-16.097,00
	48000 Erlöse aus Vermietung und Verpachtung	-60.000,00	-60.000,00	0,00	-107.154,11
1.5.	Waren- und Leistungserlöse	-80.500,00	-80.500,00	0,00	-123.251,11
1.	Umsatzerlöse, Umlagen und Gebühren	-678.500,00	-768.500,00	90.000,00	-733.036,21
2.1.	Veränderungen des Bestands an fertigen und unfertigen Erzeugnissen sowie an noch nicht abrechenbaren Leistungen	0,00	0,00	0,00	0,00
2.	Veränderungen des Bestands an fertigen und unfertigen Erzeugnissen sowie an noch nicht abrechenbaren Leistungen	0,00	0,00	0,00	0,00
3.	Andere aktivierte Eigenleistungen	0,00	0,00	0,00	0,00
4.1.	Erträge aus dem Abgang vom und der Zuschreibung zum Anlagevermögen mit Ausnahme der Finanzanlagen	0,00	0,00	0,00	0,00
4.2.	Erträge aus der Auflösung von Rückstellungen	0,00	0,00	0,00	0,00
	48120 Kostenersatz für Personalaufwand	0,00	0,00	0,00	-1.606,06
	48900 Sonstige Erträge	0,00	0,00	0,00	-12.835,50
4.3.	Übrige sonstige betriebliche Erträge	0,00	0,00	0,00	-14.441,56
4.4.	Zuschüsse, Förderungsbeiträge, Straf gelder	0,00	0,00	0,00	0,00
4.	Sonstige betriebliche Erträge	0,00	0,00	0,00	-14.441,56
5.1.	Materialaufwand	0,00	0,00	0,00	0,00
5.2.	Aufwendungen für bezogene Leistungen	0,00	0,00	0,00	0,00
5.	Aufwendungen für Material und sonstige bezogene Leistungen	0,00	0,00	0,00	0,00
6.1.	Löhne	0,00	0,00	0,00	0,00
	62000 Gehälter	115.010,00	98.420,00	16.590,00	99.624,53
	62030 Nicht gesetzliche Aufwendungen Personal	1.330,00	750,00	580,00	1.265,43
	62200 Mehrdienstleistungen	1.360,00	1.160,00	200,00	384,87
	62400 Jubiläumsgaben Personal	860,00	740,00	120,00	747,18
6.2.	Gehälter	118.560,00	101.070,00	17.490,00	102.022,01
	64000 Aufwendungen für Abfertigungen	1.150,00	980,00	170,00	996,23
	64020 Aufwendungen für Abfertigungen (Mitarbeiter vorsorgekasse)	1.230,00	1.120,00	110,00	979,65
6.3.	Aufwendungen für Abfertigungen	2.380,00	2.100,00	280,00	1.975,88
	64500 Aufwendungen für Altersversorgung (Pensionskassenbeiträge)	4.600,00	3.940,00	660,00	3.984,99
6.4.	Aufwendungen für Altersversorgung	4.600,00	3.940,00	660,00	3.984,99
	66700 Gesetzliche Lohn- und Gehaltsnebenkosten	27.290,00	24.800,00	2.490,00	24.386,37
6.5.	Aufwendungen für gesetzlich vorgeschriebene Sozialabgaben sowie vom Entgelt abhängige Abgaben und Pflichtbeiträge	27.290,00	24.800,00	2.490,00	24.386,37
	67900 Sonstiger Personalaufwand	340,00	500,00	-160,00	480,00
6.6.	Sonstige Sozialaufwendungen	340,00	500,00	-160,00	480,00
6.	Personalaufwand	153.170,00	132.410,00	20.760,00	132.849,25
	70500 Andere Betriebs- und Geschäftsausstattung	0,00	0,00	0,00	8.580,00
	70580 GWG Möbel	0,00	0,00	0,00	720,00
	70590 Andere geringwertige Wirtschaftsgüter	0,00	0,00	0,00	4.445,98
7.1.	Abschreibung auf immaterielle Gegenstände des Anlagevermögens und Sachanlagen	0,00	0,00	0,00	13.745,98
7.2.	Abschreibungen auf Umlaufvermögen	0,00	0,00	0,00	0,00
7.	Abschreibungen	0,00	0,00	0,00	13.745,98
	71100 Sonstige Steuern und Abgaben	0,00	0,00	0,00	651,26
8.1.	Sonstige Steuern und Abgaben	0,00	0,00	0,00	651,26

Voranschlag 2024

LI Wien der Mechatroniker

Position	Bezeichnung	VA 2024 in EUR	VA 2023 in EUR	mehr/weniger in EUR	G & V 2022 in EUR
72000	Wartung Datenverarbeitungsprogramme	10.000,00	15.000,00	-5.000,00	8.974,53
72010	Instandhaltung Gebäude und Gebäudeanteile	20.000,00	20.000,00	0,00	47.615,37
72020	Instandhaltung Gebäudetechnik	20.000,00	20.000,00	0,00	32.063,78
72030	Instandhaltung Büromaschinen	500,00	500,00	0,00	0,00
72040	Instandhaltung EDV-Anlagen	500,00	500,00	0,00	0,00
72080	Instandhaltung Maschinen - Werkstättenbereich	13.000,00	90.000,00	-77.000,00	12.436,59
72300	Energieaufwand	18.000,00	18.000,00	0,00	11.799,74
72430	Reinigungsaufwand	15.000,00	15.000,00	0,00	9.493,27
72490	Betriebskosten sonstige	35.000,00	35.000,00	0,00	32.099,20
72491	Betriebskosten ILV	15.500,00	14.420,00	1.080,00	13.821,81
8.2.	Instandhaltung und Reinigung durch Dritte, Energie und Entsorgung	147.500,00	228.420,00	-80.920,00	168.304,29
73410	Mietwagen	0,00	2.000,00	-2.000,00	0,00
73500	Reiseaufwand Funktionäre	7.000,00	4.000,00	3.000,00	7.604,16
73510	Reiseaufwand Personal	1.000,00	2.000,00	-1.000,00	1.147,02
73580	Reiseaufwand Externe	500,00	500,00	0,00	0,00
73800	Postgebühren und Botendienste	10.000,00	12.000,00	-2.000,00	5.130,00
73900	Telekommunikationsgebühren	2.300,00	2.200,00	100,00	3.038,40
8.3.	Transport-, Reise- und Fahrtaufwand, Nachrichtenaufwand	20.800,00	22.700,00	-1.900,00	16.919,58
74000	Miete Immobilien	0,00	0,00	0,00	456,78
74800	Lizenzgebühren, Werknutzungsrechte, Tantiemen, Urheberrechte	0,00	0,00	0,00	229,80
8.4.	Miet-, Pacht-, Leasing- und Lizenzaufwand	0,00	0,00	0,00	686,58
75100	Vortragende und Prüfer	26.000,00	57.000,00	-31.000,00	13.781,00
75200	Konsulenten und Korrespondenten	94.000,00	30.000,00	64.000,00	19.179,21
8.5.	Aufwendungen für Vortragende und Prüfer, beigestelltes Personal	120.000,00	87.000,00	33.000,00	32.960,21
75800	Funktionsentschädigungen	49.380,00	45.100,00	4.280,00	42.973,20
8.6.	Funktionsentschädigungen	49.380,00	45.100,00	4.280,00	42.973,20
76000	Büromaterial	500,00	500,00	0,00	116,54
76020	Sonst. EDV- und Kommunikationsaufwand	5.780,00	4.450,00	1.330,00	4.379,98
76090	Bezogene Büroleistungen	2.000,00	1.000,00	1.000,00	78,39
76091	Büroleistungen ILV	0,00	1.000,00	-1.000,00	787,71
76100	Drucksorten	200,00	200,00	0,00	0,00
76320	Zeitungen und Publikationen	0,00	0,00	0,00	9,68
76500	Schaltung von Werbeträgern für Mitgliederbetreuung und Kommunikation	16.000,00	5.000,00	11.000,00	0,00
76510	Ausstattungs- und Dekorationsaufwand	0,00	0,00	0,00	300,00
76530	Produktionsaufwand für Mitgliederbetreuung und Kommunikation	73.660,00	96.720,00	-23.060,00	77.112,20
76540	Unterrichts- und Prüfungsmaterial	17.000,00	4.000,00	13.000,00	13.232,12
76590	Sonstiger Aufwand für Mitgliederbetreuung und Kommunikation	32.000,00	72.000,00	-40.000,00	8.138,71
76600	Sitzungsaufwand	5.000,00	5.000,00	0,00	3.562,47
76610	Bewirtung und Repräsentationen	4.000,00	5.000,00	-1.000,00	1.137,45
76990	Sonstiger Büroaufwand	500,00	500,00	0,00	0,00
8.7.	Mitgliederbetreuung, Kommunikation und Büroaufwand	156.640,00	195.370,00	-38.730,00	108.855,25
77810	Förderungsbeiträge und Zuschüsse	7.000,00	13.000,00	-6.000,00	2.000,00
8.8.	Förderungsbeiträge und Zuschüsse	7.000,00	13.000,00	-6.000,00	2.000,00
75810	Aus- und Fortbildung Funktionäre	5.000,00	10.000,00	-5.000,00	0,00
75820	Kollektivunfallversicherung Funktionäre	360,00	360,00	0,00	292,03
77000	Gebäudeversicherung	4.000,00	4.000,00	0,00	3.215,73
77090	Sonstige Versicherungen	0,00	0,00	0,00	4.281,18
77500	Beratungs- und Prüfungsaufwand	0,00	0,00	0,00	471,60
77800	Mitgliedsbeiträge	2.100,00	2.000,00	100,00	2.022,00
77830	Preise und Auszeichnungen	0,00	0,00	0,00	4.080,00
77900	Spesen des Geldverkehrs	1.100,00	1.880,00	-780,00	163,51

Voranschlag 2024

LI Wien der Mechatroniker

Position	Bezeichnung	VA 2024 in EUR	VA 2023 in EUR	mehr/weniger in EUR	G & V 2022 in EUR
79008	Aufwendungen aus Einhebungsvergütungen	14.950,00	17.200,00	-2.250,00	15.244,63
8.9.	Übrige betriebliche Aufwendungen	27.510,00	35.440,00	-7.930,00	29.770,68
8.	Sonstige betriebliche Aufwendungen	528.830,00	627.030,00	-98.200,00	403.121,05
9.	Betriebserfolg (Zwischensumme aus Z 1 bis Z 8)	3.500,00	-9.060,00	12.560,00	-197.761,49
10.1.	Erträge aus Beteiligungen verbundener Unternehmen	0,00	0,00	0,00	0,00
10.2.	Erträge aus anderen Beteiligungen	0,00	0,00	0,00	0,00
10.	Erträge aus Beteiligungen	0,00	0,00	0,00	0,00
80500	Erträge aus Wertpapieren und Ausleihungen	-5.000,00	-6.170,00	1.170,00	0,00
11.1.	Erträge aus anderen Wertpapieren und Ausleihungen des Finanzanlagevermögens	-5.000,00	-6.170,00	1.170,00	0,00
11.2.	Erträge aus anderen Wertpapieren und Ausleihungen des Finanzanlagevermögens verbundener Unternehmen	0,00	0,00	0,00	0,00
11.	Erträge aus anderen Wertpapieren und Ausleihungen des Finanzanlagevermögens	-5.000,00	-6.170,00	1.170,00	0,00
12.1.	Sonstige Zinsen und ähnliche Erträge verbundener Unternehmen	0,00	0,00	0,00	0,00
80519	Andere Zinserträge aus Bankguthaben gem. § 94 Z 6 EStG	-140,00	0,00	-140,00	0,00
12.2.	Sonstige Zinsen und ähnliche Erträge sonstige	-140,00	0,00	-140,00	0,00
12.	Sonstige Zinsen und ähnliche Erträge	-140,00	0,00	-140,00	0,00
13.1.	Erträge aus dem Abgang von und der Zuschreibung zu Finanzanlagen und Wertpapieren des Umlaufvermögens	0,00	0,00	0,00	0,00
13.	Erträge aus dem Abgang von und der Zuschreibung zu Finanzanlagen und Wertpapieren des Umlaufvermögens	0,00	0,00	0,00	0,00
14.1.	Abschreibungen auf Finanzanlagen und Wertpapiere des Umlaufvermögens	0,00	0,00	0,00	0,00
14.2.	Aufwendungen aus verbundenen Unternehmen	0,00	0,00	0,00	0,00
14.3.	Aufwendungen sonstige	0,00	0,00	0,00	0,00
14.	Aufwendungen aus Finanzanlagen und aus Wertpapieren des Umlaufvermögens	0,00	0,00	0,00	0,00
15.1.	Zinsen und ähnliche Aufwendungen an verbundene Unternehmen	0,00	0,00	0,00	0,00
15.2.	Zinsen und ähnliche Aufwendungen sonstige	0,00	0,00	0,00	0,00
15.3.	Nicht ausgenutzte Lieferantenskonti	0,00	0,00	0,00	0,00
15.	Zinsen und ähnliche Aufwendungen	0,00	0,00	0,00	0,00
16.	Finanzerfolg (Zwischensumme aus Z 10 bis Z 15)	-5.140,00	-6.170,00	1.030,00	0,00
17.	Ergebnis vor Steuern (Summe aus Z 9 und Z 16)	-1.640,00	-15.230,00	13.590,00	-197.761,49
85020	Kapitalertragssteuer	1.500,00	1.230,00	270,00	0,00
18.1.	Steuern vom Einkommen und Ertrag	1.500,00	1.230,00	270,00	0,00
18.	Steuern vom Einkommen und Ertrag	1.500,00	1.230,00	270,00	0,00
19.	Ergebnis nach Steuern (Summe aus Z 17 und Z 18)	-140,00	-14.000,00	13.860,00	-197.761,49
20.1.	Auflösung von Kapitalrücklagen	0,00	0,00	0,00	0,00
20.	Auflösung von Kapitalrücklagen	0,00	0,00	0,00	0,00
21.1.	Auflösung gesetzlicher Rücklagen	0,00	0,00	0,00	0,00
21.2.	Auflösung satzungsgemäßer Rücklagen	0,00	0,00	0,00	0,00
21.3.	Auflösung anderer Rücklagen	0,00	0,00	0,00	0,00
21.	Auflösung von Gewinnrücklagen	0,00	0,00	0,00	0,00
22.1.	Zuweisung zu gesetzlichen Rücklagen	0,00	0,00	0,00	0,00
22.2.	Zuweisung zu satzungsgemäßen Rücklagen	0,00	0,00	0,00	0,00
89010	Zuweisung zu Rücklagen gem. § 94 Z 6 EStG	140,00	0,00	140,00	0,00
89021	Zuweisung zu anderen Rücklagen	0,00	0,00	0,00	197.761,49

Voranschlag 2024

LI Wien der Mechatroniker

Position	Bezeichnung	VA 2024 in EUR	VA 2023 in EUR	mehr/weniger in EUR	G & V 2022 in EUR
22.3.	Zuweisung zu anderen Rücklagen	140,00	0,00	140,00	197.761,49
22.	Zuweisung zu Gewinnrücklagen	140,00	0,00	140,00	197.761,49
23.	Gewinnvortrag / Verlustvortrag aus dem Vorjahr	0,00	0,00	0,00	0,00
24.	Bilanzgewinn (-) / Bilanzverlust (+) (Summe aus Z 19 bis Z 23)	0,00	-14.000,00	14.000,00	0,00

Voranschlag 2024

LI Wien der Denkmal-, Fassaden- und Gebäudereiniger

Position	Bezeichnung	VA 2024 in EUR	VA 2023 in EUR	mehr/weniger in EUR	G & V 2022 in EUR
1.1.	Kammerumlage 1	0,00	0,00	0,00	0,00
1.2.	Kammerumlage 2	0,00	0,00	0,00	0,00
	40200 Grundumlagen gem. § 123 WKG	-1.184.930,00	-1.019.470,00	-165.460,00	-1.191.563,16
	40220 Grundumlagen - FV-Anteil	140.530,00	133.870,00	6.660,00	138.530,00
1.3.	Grundumlagen	-1.044.400,00	-885.600,00	-158.800,00	-1.053.033,16
1.4.	Gebühren für Sonderleistungen	0,00	0,00	0,00	0,00
	48000 Erlöse aus Vermietung und Verpachtung	-50.400,00	-50.400,00	0,00	-50.400,00
1.5.	Waren- und Leistungserlöse	-50.400,00	-50.400,00	0,00	-50.400,00
1.	Umsatzerlöse, Umlagen und Gebühren	-1.094.800,00	-936.000,00	-158.800,00	-1.103.433,16
2.1.	Veränderungen des Bestands an fertigen und unfertigen Erzeugnissen sowie an noch nicht abrechenbaren Leistungen	0,00	0,00	0,00	0,00
2.	Veränderungen des Bestands an fertigen und unfertigen Erzeugnissen sowie an noch nicht abrechenbaren Leistungen	0,00	0,00	0,00	0,00
3.	Andere aktivierte Eigenleistungen	0,00	0,00	0,00	0,00
4.1.	Erträge aus dem Abgang vom und der Zuschreibung zum Anlagevermögen mit Ausnahme der Finanzanlagen	0,00	0,00	0,00	0,00
4.2.	Erträge aus der Auflösung von Rückstellungen	0,00	0,00	0,00	0,00
	48120 Kostenersatz für Personalaufwand	0,00	0,00	0,00	-5.276,71
4.3.	Übrige sonstige betriebliche Erträge	0,00	0,00	0,00	-5.276,71
4.4.	Zuschüsse, Förderungsbeiträge, Strafgeder	0,00	0,00	0,00	0,00
4.	Sonstige betriebliche Erträge	0,00	0,00	0,00	-5.276,71
5.1.	Materialaufwand	0,00	0,00	0,00	0,00
5.2.	Aufwendungen für bezogene Leistungen	0,00	0,00	0,00	0,00
5.	Aufwendungen für Material und sonstige bezogene Leistungen	0,00	0,00	0,00	0,00
6.1.	Löhne	0,00	0,00	0,00	0,00
	62000 Gehälter	146.740,00	158.560,00	-11.820,00	129.560,33
	62030 Nicht gesetzliche Aufwendungen Personal	1.520,00	1.160,00	360,00	1.460,07
	62200 Mehrdienstleistungen	3.000,00	3.000,00	0,00	40,83
	62400 Jubiläumsgaben Personal	1.100,00	1.190,00	-90,00	971,70
6.2.	Gehälter	152.360,00	163.910,00	-11.550,00	132.032,93
	64000 Aufwendungen für Abfertigungen	1.470,00	1.590,00	-120,00	1.295,60
	64020 Aufwendungen für Abfertigungen (Mitarbeitervorsorgekasse)	1.510,00	1.830,00	-320,00	1.228,57
6.3.	Aufwendungen für Abfertigungen	2.980,00	3.420,00	-440,00	2.524,17
	64500 Aufwendungen für Altersversorgung (Pensionskassenbeiträge)	5.870,00	6.340,00	-470,00	5.182,41
6.4.	Aufwendungen für Altersversorgung	5.870,00	6.340,00	-470,00	5.182,41
	66700 Gesetzliche Lohn- und Gehaltsnebenkosten	33.120,00	40.000,00	-6.880,00	30.737,25
6.5.	Aufwendungen für gesetzlich vorgeschriebene Sozialabgaben sowie vom Entgelt abhängige Abgaben und Pflichtbeiträge	33.120,00	40.000,00	-6.880,00	30.737,25
	67900 Sonstiger Personalaufwand	560,00	880,00	-320,00	784,80
6.6.	Sonstige Sozialaufwendungen	560,00	880,00	-320,00	784,80
6.	Personalaufwand	194.890,00	214.550,00	-19.660,00	171.261,56
7.1.	Abschreibung auf immaterielle Gegenstände des Anlagevermögens und Sachanlagen	0,00	0,00	0,00	0,00
7.2.	Abschreibungen auf Umlaufvermögen	0,00	0,00	0,00	0,00
7.	Abschreibungen	0,00	0,00	0,00	0,00
8.1.	Sonstige Steuern und Abgaben	0,00	0,00	0,00	0,00
	72010 Instandhaltung Gebäude und Gebäudeanteile	30.000,00	30.000,00	0,00	0,00
	72020 Instandhaltung Gebäudetechnik	20.000,00	20.000,00	0,00	0,00
	72430 Reinigungsaufwand	500,00	500,00	0,00	0,00
	72490 Betriebskosten sonstige	20.500,00	20.000,00	500,00	13.928,91
	72491 Betriebskosten ILV	25.650,00	25.150,00	500,00	22.597,86

Voranschlag 2024

LI Wien der Denkmal-, Fassaden- und Gebäudereiniger

Position	Bezeichnung	VA 2024 in EUR	VA 2023 in EUR	mehr/weniger in EUR	G & V 2022 in EUR
8.2.	Instandhaltung und Reinigung durch Dritte, Energie und Entsorgung	96.650,00	95.650,00	1.000,00	36.526,77
73000	Transporte durch Dritte	500,00	500,00	0,00	0,00
73410	Mietwagen	800,00	800,00	0,00	0,00
73500	Reiseaufwand Funktionäre	5.000,00	5.000,00	0,00	77,73
73510	Reiseaufwand Personal	4.000,00	4.000,00	0,00	622,37
73580	Reiseaufwand Externe	500,00	500,00	0,00	0,00
73800	Postgebühren und Botendienste	15.000,00	15.000,00	0,00	10.398,76
73900	Telekommunikationsgebühren	2.000,00	2.000,00	0,00	895,80
8.3.	Transport-, Reise- und Fahrtaufwand, Nachrichtenaufwand	27.800,00	27.800,00	0,00	11.994,66
74000	Miete Immobilien	2.200,00	2.200,00	0,00	1.827,08
74800	Lizenzgebühren, Werknutzungsrechte, Tantiemen, Urheberrechte	800,00	500,00	300,00	101,70
8.4.	Miet-, Pacht-, Leasing- und Lizenzaufwand	3.000,00	2.700,00	300,00	1.928,78
75100	Vortragende und Prüfer	9.600,00	8.000,00	1.600,00	2.397,00
75200	Konsulenten und Korrespondenten	156.000,00	4.000,00	152.000,00	8.650,00
8.5.	Aufwendungen für Vortragende und Prüfer, beigestelltes Personal	165.600,00	12.000,00	153.600,00	11.047,00
75800	Funktionsentschädigungen	27.710,00	24.900,00	2.810,00	23.942,40
8.6.	Funktionsentschädigungen	27.710,00	24.900,00	2.810,00	23.942,40
76000	Büromaterial	500,00	1.000,00	-500,00	556,46
76020	Sonst. EDV- und Kommunikationsaufwand	9.180,00	7.440,00	1.740,00	6.621,00
76090	Bezogene Büroleistungen	70.000,00	9.000,00	61.000,00	653,75
76091	Büroleistungen ILV	0,00	60.000,00	-60.000,00	563,68
76100	Drucksorten	1.500,00	1.500,00	0,00	0,00
76320	Zeitungen und Publikationen	2.000,00	2.000,00	0,00	267,10
76500	Schaltung von Werbeträgern für Mitgliederbetreuung und Kommunikation	161.500,00	40.000,00	121.500,00	5.418,00
76510	Ausstattungs- und Dekorationsaufwand	600,00	2.000,00	-1.400,00	602,00
76520	Aufwand für Messestand	0,00	2.000,00	-2.000,00	0,00
76530	Produktionsaufwand für Mitgliederbetreuung und Kommunikation	139.460,00	199.720,00	-60.260,00	111.932,44
76590	Sonstiger Aufwand für Mitgliederbetreuung und Kommunikation	48.700,00	70.000,00	-21.300,00	33.481,86
76600	Sitzungsaufwand	3.000,00	3.000,00	0,00	2.602,47
76610	Bewirtung und Repräsentationen	6.000,00	10.500,00	-4.500,00	0,00
76900	Spenden	1.000,00	1.000,00	0,00	200,00
76990	Sonstiger Büroaufwand	500,00	500,00	0,00	0,00
8.7.	Mitgliederbetreuung, Kommunikation und Büroaufwand	443.940,00	409.660,00	34.280,00	162.898,76
77810	Förderungsbeiträge und Zuschüsse	149.300,00	90.300,00	59.000,00	240.564,67
8.8.	Förderungsbeiträge und Zuschüsse	149.300,00	90.300,00	59.000,00	240.564,67
75810	Aus- und Fortbildung Funktionäre	3.000,00	3.000,00	0,00	0,00
75820	Kollektivunfallversicherung Funktionäre	510,00	510,00	0,00	474,54
77000	Gebäudeversicherung	5.000,00	5.000,00	0,00	3.654,86
77500	Beratungs- und Prüfungsaufwand	1.000,00	1.000,00	0,00	191,60
77700	Aus- und Fortbildung	0,00	1.000,00	-1.000,00	110,41
77800	Mitgliedsbeiträge	25.140,00	22.000,00	3.140,00	20.469,36
77830	Preise und Auszeichnungen	1.700,00	6.000,00	-4.300,00	774,40
77900	Spesen des Geldverkehrs	2.580,00	1.370,00	1.210,00	4.165,89
79008	Aufwendungen aus Einhebungsvergütungen	26.110,00	22.140,00	3.970,00	26.325,88
8.9.	Übrige betriebliche Aufwendungen	65.040,00	62.020,00	3.020,00	56.166,94
8.	Sonstige betriebliche Aufwendungen	979.040,00	725.030,00	254.010,00	545.069,98
9.	Betriebserfolg (Zwischensumme aus Z 1 bis Z 8)	79.130,00	3.580,00	75.550,00	-392.378,33
10.1.	Erträge aus Beteiligungen verbundener Unternehmen	0,00	0,00	0,00	0,00
10.2.	Erträge aus anderen Beteiligungen	0,00	0,00	0,00	0,00

Voranschlag 2024

LI Wien der Denkmal-, Fassaden- und Gebäudereiniger

Position	Bezeichnung	VA 2024 in EUR	VA 2023 in EUR	mehr/weniger in EUR	G & V 2022 in EUR
10.	Erträge aus Beteiligungen	0,00	0,00	0,00	0,00
80500	Erträge aus Wertpapieren und Ausleihungen	-12.510,00	-4.480,00	-8.030,00	-9.108,85
11.1.	Erträge aus anderen Wertpapieren und Ausleihungen des Finanzanlagevermögens	-12.510,00	-4.480,00	-8.030,00	-9.108,85
11.2.	Erträge aus anderen Wertpapieren und Ausleihungen des Finanzanlagevermögens verbundener Unternehmen	0,00	0,00	0,00	0,00
11.	Erträge aus anderen Wertpapieren und Ausleihungen des Finanzanlagevermögens	-12.510,00	-4.480,00	-8.030,00	-9.108,85
12.1.	Sonstige Zinsen und ähnliche Erträge verbundener Unternehmen	0,00	0,00	0,00	0,00
12.2.	Sonstige Zinsen und ähnliche Erträge sonstige	0,00	0,00	0,00	0,00
12.	Sonstige Zinsen und ähnliche Erträge	0,00	0,00	0,00	0,00
82000	Erträge aus dem Abgang von und der Zuschreibung zu Finanzanlagen	0,00	0,00	0,00	22.262,01
13.1.	Erträge aus dem Abgang von und der Zuschreibung zu Finanzanlagen und Wertpapieren des Umlaufvermögens	0,00	0,00	0,00	22.262,01
13.	Erträge aus dem Abgang von und der Zuschreibung zu Finanzanlagen und Wertpapieren des Umlaufvermögens	0,00	0,00	0,00	22.262,01
82610	Kurs- und Wertberichtigungen zu Wertpapieren	0,00	0,00	0,00	2.172,74
14.1.	Abschreibungen auf Finanzanlagen und Wertpapiere des Umlaufvermögens	0,00	0,00	0,00	2.172,74
14.2.	Aufwendungen aus verbundenen Unternehmen	0,00	0,00	0,00	0,00
14.3.	Aufwendungen sonstige	0,00	0,00	0,00	0,00
14.	Aufwendungen aus Finanzanlagen und aus Wertpapieren des Umlaufvermögens	0,00	0,00	0,00	2.172,74
15.1.	Zinsen und ähnliche Aufwendungen an verbundene Unternehmen	0,00	0,00	0,00	0,00
15.2.	Zinsen und ähnliche Aufwendungen sonstige	0,00	0,00	0,00	0,00
15.3.	Nicht ausgenutzte Lieferantenskonti	0,00	0,00	0,00	0,00
15.	Zinsen und ähnliche Aufwendungen	0,00	0,00	0,00	0,00
16.	Finanzerfolg (Zwischensumme aus Z 10 bis Z 15)	-12.510,00	-4.480,00	-8.030,00	15.325,90
17.	Ergebnis vor Steuern (Summe aus Z 9 und Z 16)	66.620,00	-900,00	67.520,00	-377.052,43
85020	Kapitalertragssteuer	2.100,00	900,00	1.200,00	-1.822,83
18.1.	Steuern vom Einkommen und Ertrag	2.100,00	900,00	1.200,00	-1.822,83
18.	Steuern vom Einkommen und Ertrag	2.100,00	900,00	1.200,00	-1.822,83
19.	Ergebnis nach Steuern (Summe aus Z 17 und Z 18)	68.720,00	0,00	68.720,00	-378.875,26
20.1.	Auflösung von Kapitalrücklagen	0,00	0,00	0,00	0,00
20.	Auflösung von Kapitalrücklagen	0,00	0,00	0,00	0,00
21.1.	Auflösung gesetzlicher Rücklagen	0,00	0,00	0,00	0,00
21.2.	Auflösung satzungsgemäßer Rücklagen	0,00	0,00	0,00	0,00
87521	Auflösung von anderen Rücklagen	-68.720,00	0,00	-68.720,00	0,00
21.3.	Auflösung anderer Rücklagen	-68.720,00	0,00	-68.720,00	0,00
21.	Auflösung von Gewinnrücklagen	-68.720,00	0,00	-68.720,00	0,00
22.1.	Zuweisung zu gesetzlichen Rücklagen	0,00	0,00	0,00	0,00
22.2.	Zuweisung zu satzungsgemäßen Rücklagen	0,00	0,00	0,00	0,00
89021	Zuweisung zu anderen Rücklagen	0,00	0,00	0,00	378.875,26
22.3.	Zuweisung zu anderen Rücklagen	0,00	0,00	0,00	378.875,26
22.	Zuweisung zu Gewinnrücklagen	0,00	0,00	0,00	378.875,26
23.	Gewinnvortrag / Verlustvortrag aus dem Vorjahr	0,00	0,00	0,00	0,00
24.	Bilanzgewinn (-) / Bilanzverlust (+) (Summe aus Z 19 bis Z 23)	0,00	0,00	0,00	0,00

Voranschlag 2024

LI Wien der Schuhmacher

Position	Bezeichnung	VA 2024 in EUR	VA 2023 in EUR	mehr/weniger in EUR	G & V 2022 in EUR
1.1.	Kammerumlage 1	0,00	0,00	0,00	0,00
1.2.	Kammerumlage 2	0,00	0,00	0,00	0,00
	40200 Grundumlagen gem. § 123 WKG	-71.170,00	-67.310,00	-3.860,00	-86.360,19
	40220 Grundumlagen - FV-Anteil	33.170,00	34.510,00	-1.340,00	32.420,00
1.3.	Grundumlagen	-38.000,00	-32.800,00	-5.200,00	-53.940,19
1.4.	Gebühren für Sonderleistungen	0,00	0,00	0,00	0,00
	42200 Erlöse aus Inseraten	-5.000,00	-7.000,00	2.000,00	-4.538,80
	48000 Erlöse aus Vermietung und Verpachtung	-383.000,00	-354.000,00	-29.000,00	-397.598,04
1.5.	Waren- und Leistungserlöse	-388.000,00	-361.000,00	-27.000,00	-402.136,84
1.	Umsatzerlöse, Umlagen und Gebühren	-426.000,00	-393.800,00	-32.200,00	-456.077,03
2.1.	Veränderungen des Bestands an fertigen und unfertigen Erzeugnissen sowie an noch nicht abrechenbaren Leistungen	0,00	0,00	0,00	0,00
2.	Veränderungen des Bestands an fertigen und unfertigen Erzeugnissen sowie an noch nicht abrechenbaren Leistungen	0,00	0,00	0,00	0,00
3.	Andere aktivierte Eigenleistungen	0,00	0,00	0,00	0,00
4.1.	Erträge aus dem Abgang vom und der Zuschreibung zum Anlagevermögen mit Ausnahme der Finanzanlagen	0,00	0,00	0,00	0,00
4.2.	Erträge aus der Auflösung von Rückstellungen	0,00	0,00	0,00	0,00
	48320 Schadensersatz	0,00	0,00	0,00	-1.178,87
	48900 Sonstige Erträge	-8.000,00	-6.000,00	-2.000,00	-9.673,00
4.3.	Übrige sonstige betriebliche Erträge	-8.000,00	-6.000,00	-2.000,00	-10.851,87
4.4.	Zuschüsse, Förderungsbeiträge, Straf gelder	0,00	0,00	0,00	0,00
4.	Sonstige betriebliche Erträge	-8.000,00	-6.000,00	-2.000,00	-10.851,87
5.1.	Materialaufwand	0,00	0,00	0,00	0,00
5.2.	Aufwendungen für bezogene Leistungen	0,00	0,00	0,00	0,00
5.	Aufwendungen für Material und sonstige bezogene Leistungen	0,00	0,00	0,00	0,00
6.1.	Löhne	0,00	0,00	0,00	0,00
	62000 Gehälter	45.300,00	42.750,00	2.550,00	44.729,19
	62030 Nicht gesetzliche Aufwendungen Personal	500,00	410,00	90,00	543,57
	62200 Mehrdienstleistungen	500,00	300,00	200,00	113,13
	62400 Jubiläumsgaben Personal	340,00	320,00	20,00	335,46
6.2.	Gehälter	46.640,00	43.780,00	2.860,00	45.721,35
	64000 Aufwendungen für Abfertigungen	450,00	430,00	20,00	447,29
	64020 Aufwendungen für Abfertigungen (Mitarbeiter Vorsorgekasse)	480,00	490,00	-10,00	432,83
6.3.	Aufwendungen für Abfertigungen	930,00	920,00	10,00	880,12
	64500 Aufwendungen für Altersversorgung (Pensionskassenbeiträge)	1.810,00	1.710,00	100,00	1.789,16
6.4.	Aufwendungen für Altersversorgung	1.810,00	1.710,00	100,00	1.789,16
	66700 Gesetzliche Lohn- und Gehaltsnebenkosten	10.520,00	10.800,00	-280,00	10.813,70
6.5.	Aufwendungen für gesetzlich vorgeschriebene Sozialabgaben sowie vom Entgelt abhängige Abgaben und Pflichtbeiträge	10.520,00	10.800,00	-280,00	10.813,70
	67900 Sonstiger Personalaufwand	150,00	230,00	-80,00	217,00
6.6.	Sonstige Sozialaufwendungen	150,00	230,00	-80,00	217,00
6.	Personalaufwand	60.050,00	57.440,00	2.610,00	59.421,33
	70500 Andere Betriebs- und Geschäftsausstattung	0,00	0,00	0,00	3.133,86
7.1.	Abschreibung auf immaterielle Gegenstände des Anlagevermögens und Sachanlagen	0,00	0,00	0,00	3.133,86
7.2.	Abschreibungen auf Umlaufvermögen	0,00	0,00	0,00	0,00
7.	Abschreibungen	0,00	0,00	0,00	3.133,86
	71100 Sonstige Steuern und Abgaben	0,00	0,00	0,00	36,00
8.1.	Sonstige Steuern und Abgaben	0,00	0,00	0,00	36,00
	72010 Instandhaltung Gebäude und Gebäudeanteile	260.000,00	230.000,00	30.000,00	61.437,75
	72020 Instandhaltung Gebäudetechnik	285.000,00	130.000,00	155.000,00	23.468,63

Voranschlag 2024

LI Wien der Schuhmacher

Position	Bezeichnung	VA 2024 in EUR	VA 2023 in EUR	mehr/weniger in EUR	G & V 2022 in EUR
72090	Instandhaltung andere Betriebs- und Geschäftsausstattung	0,00	0,00	0,00	112,55
72300	Energieaufwand	500,00	500,00	0,00	101,64
72490	Betriebskosten sonstige	140.000,00	139.000,00	1.000,00	138.085,61
72491	Betriebskosten ILV	6.980,00	6.490,00	490,00	6.248,96
8.2.	Instandhaltung und Reinigung durch Dritte, Energie und Entsorgung	692.480,00	505.990,00	186.490,00	229.455,14
73410	Mietwagen	950,00	1.000,00	-50,00	590,00
73500	Reiseaufwand Funktionäre	500,00	500,00	0,00	0,00
73510	Reiseaufwand Personal	400,00	400,00	0,00	236,00
73800	Postgebühren und Botendienste	4.500,00	4.500,00	0,00	4.300,26
73900	Telekommunikationsgebühren	800,00	900,00	-100,00	367,13
8.3.	Transport-, Reise- und Fahrtaufwand, Nachrichtenaufwand	7.150,00	7.300,00	-150,00	5.493,39
8.4.	Miet-, Pacht-, Leasing- und Lizenzaufwand	0,00	0,00	0,00	0,00
75100	Vortragende und Prüfer	0,00	5.000,00	-5.000,00	0,00
8.5.	Aufwendungen für Vortragende und Prüfer, beigestelltes Personal	0,00	5.000,00	-5.000,00	0,00
75800	Funktionsentschädigungen	42.790,00	38.800,00	3.990,00	36.973,20
8.6.	Funktionsentschädigungen	42.790,00	38.800,00	3.990,00	36.973,20
76000	Büromaterial	500,00	500,00	0,00	167,52
76020	Sonst. EDV- und Kommunikationsaufwand	2.500,00	1.920,00	580,00	1.826,25
76090	Bezogene Büroleistungen	2.000,00	700,00	1.300,00	196,59
76091	Büroleistungen ILV	0,00	900,00	-900,00	180,41
76320	Zeitungen und Publikationen	1.000,00	800,00	200,00	3.473,34
76500	Schaltung von Werbeträgern für Mitgliederbetreuung und Kommunikation	4.600,00	9.600,00	-5.000,00	4.687,20
76530	Produktionsaufwand für Mitgliederbetreuung und Kommunikation	35.930,00	28.810,00	7.120,00	40.084,86
76590	Sonstiger Aufwand für Mitgliederbetreuung und Kommunikation	18.200,00	30.000,00	-11.800,00	2.286,03
76610	Bewirtung und Repräsentationen	500,00	1.000,00	-500,00	0,00
76990	Sonstiger Büroaufwand	1.740,00	680,00	1.060,00	1.090,00
8.7.	Mitgliederbetreuung, Kommunikation und Büroaufwand	66.970,00	74.910,00	-7.940,00	53.992,20
77810	Förderungsbeiträge und Zuschüsse	8.000,00	8.200,00	-200,00	6.500,00
8.8.	Förderungsbeiträge und Zuschüsse	8.000,00	8.200,00	-200,00	6.500,00
75820	Kollektivunfallversicherung Funktionäre	250,00	230,00	20,00	219,02
77000	Gebäudeversicherung	1.000,00	1.000,00	0,00	945,49
77500	Beratungs- und Prüfungsaufwand	550,00	0,00	550,00	550,20
77700	Aus- und Fortbildung	0,00	0,00	0,00	27,15
77800	Mitgliedsbeiträge	300,00	300,00	0,00	230,00
77830	Preise und Auszeichnungen	1.000,00	3.500,00	-2.500,00	805,71
77900	Spesen des Geldverkehrs	830,00	1.030,00	-200,00	1.334,98
79008	Aufwendungen aus Einhebungsvergütungen	950,00	820,00	130,00	1.348,55
8.9.	Übrige betriebliche Aufwendungen	4.880,00	6.880,00	-2.000,00	5.461,10
8.	Sonstige betriebliche Aufwendungen	822.270,00	647.080,00	175.190,00	337.911,03
9.	Betriebserfolg (Zwischensumme aus Z 1 bis Z 8)	448.320,00	304.720,00	143.600,00	-66.462,68
10.1.	Erträge aus Beteiligungen verbundener Unternehmen	0,00	0,00	0,00	0,00
10.2.	Erträge aus anderen Beteiligungen	0,00	0,00	0,00	0,00
10.	Erträge aus Beteiligungen	0,00	0,00	0,00	0,00
80500	Erträge aus Wertpapieren und Ausleihungen	-4.000,00	-1.400,00	-2.600,00	-2.918,99
11.1.	Erträge aus anderen Wertpapieren und Ausleihungen des Finanzanlagevermögens	-4.000,00	-1.400,00	-2.600,00	-2.918,99
11.2.	Erträge aus anderen Wertpapieren und Ausleihungen des Finanzanlagevermögens verbundener Unternehmen	0,00	0,00	0,00	0,00

Voranschlag 2024

LI Wien der Schuhmacher

Position	Bezeichnung	VA 2024 in EUR	VA 2023 in EUR	mehr/weniger in EUR	G & V 2022 in EUR
11.	Erträge aus anderen Wertpapieren und Ausleihungen des Finanzanlagevermögens	-4.000,00	-1.400,00	-2.600,00	-2.918,99
12.1.	Sonstige Zinsen und ähnliche Erträge verbundener Unternehmen	0,00	0,00	0,00	0,00
12.2.	Sonstige Zinsen und ähnliche Erträge sonstige	0,00	0,00	0,00	0,00
12.	Sonstige Zinsen und ähnliche Erträge	0,00	0,00	0,00	0,00
82000	Erträge aus dem Abgang von und der Zuschreibung zu Finanzanlagen	0,00	0,00	0,00	7.134,00
13.1.	Erträge aus dem Abgang von und der Zuschreibung zu Finanzanlagen und Wertpapieren des Umlaufvermögens	0,00	0,00	0,00	7.134,00
13.	Erträge aus dem Abgang von und der Zuschreibung zu Finanzanlagen und Wertpapieren des Umlaufvermögens	0,00	0,00	0,00	7.134,00
82610	Kurs- und Wertberichtigungen zu Wertpapieren	0,00	0,00	0,00	696,27
14.1.	Abschreibungen auf Finanzanlagen und Wertpapiere des Umlaufvermögens	0,00	0,00	0,00	696,27
14.2.	Aufwendungen aus verbundenen Unternehmen	0,00	0,00	0,00	0,00
14.3.	Aufwendungen sonstige	0,00	0,00	0,00	0,00
14.	Aufwendungen aus Finanzanlagen und aus Wertpapieren des Umlaufvermögens	0,00	0,00	0,00	696,27
15.1.	Zinsen und ähnliche Aufwendungen an verbundene Unternehmen	0,00	0,00	0,00	0,00
15.2.	Zinsen und ähnliche Aufwendungen sonstige	0,00	0,00	0,00	0,00
15.3.	Nicht ausgenutzte Lieferantenskonti	0,00	0,00	0,00	0,00
15.	Zinsen und ähnliche Aufwendungen	0,00	0,00	0,00	0,00
16.	Finanzerfolg (Zwischensumme aus Z 10 bis Z 15)	-4.000,00	-1.400,00	-2.600,00	4.911,28
17.	Ergebnis vor Steuern (Summe aus Z 9 und Z 16)	444.320,00	303.320,00	141.000,00	-61.551,40
85020	Kapitalertragssteuer	680,00	680,00	0,00	-584,14
18.1.	Steuern vom Einkommen und Ertrag	680,00	680,00	0,00	-584,14
18.	Steuern vom Einkommen und Ertrag	680,00	680,00	0,00	-584,14
19.	Ergebnis nach Steuern (Summe aus Z 17 und Z 18)	445.000,00	304.000,00	141.000,00	-62.135,54
20.1.	Auflösung von Kapitalrücklagen	0,00	0,00	0,00	0,00
20.	Auflösung von Kapitalrücklagen	0,00	0,00	0,00	0,00
21.1.	Auflösung gesetzlicher Rücklagen	0,00	0,00	0,00	0,00
21.2.	Auflösung satzungsgemäßer Rücklagen	0,00	0,00	0,00	0,00
87521	Auflösung von anderen Rücklagen	0,00	-304.000,00	304.000,00	0,00
21.3.	Auflösung anderer Rücklagen	0,00	-304.000,00	304.000,00	0,00
21.	Auflösung von Gewinnrücklagen	0,00	-304.000,00	304.000,00	0,00
22.1.	Zuweisung zu gesetzlichen Rücklagen	0,00	0,00	0,00	0,00
22.2.	Zuweisung zu satzungsgemäßen Rücklagen	0,00	0,00	0,00	0,00
89021	Zuweisung zu anderen Rücklagen	0,00	0,00	0,00	62.135,54
22.3.	Zuweisung zu anderen Rücklagen	0,00	0,00	0,00	62.135,54
22.	Zuweisung zu Gewinnrücklagen	0,00	0,00	0,00	62.135,54
23.	Gewinnvortrag / Verlustvortrag aus dem Vorjahr	0,00	0,00	0,00	0,00
24.	Bilanzgewinn (-) / Bilanzverlust (+) (Summe aus Z 19 bis Z 23)	445.000,00	0,00	445.000,00	0,00

Voranschlag 2024

LI Wien der Fußpfleger, Kosmetiker und Masseur

Position	Bezeichnung	VA 2024 in EUR	VA 2023 in EUR	mehr/weniger in EUR	G & V 2022 in EUR
1.1.	Kammerumlage 1	0,00	0,00	0,00	0,00
1.2.	Kammerumlage 2	0,00	0,00	0,00	0,00
	40200 Grundumlagen gem. § 123 WKG	-617.930,00	-506.830,00	-111.100,00	-653.093,75
	40220 Grundumlagen - FV-Anteil	71.930,00	70.830,00	1.100,00	70.560,00
1.3.	Grundumlagen	-546.000,00	-436.000,00	-110.000,00	-582.533,75
1.4.	Gebühren für Sonderleistungen	0,00	0,00	0,00	0,00
	42002 Erlöse aus Kursen und Vorträgen	-7.000,00	-15.000,00	8.000,00	-7.755,00
1.5.	Waren- und Leistungserlöse	-7.000,00	-15.000,00	8.000,00	-7.755,00
1.	Umsatzerlöse, Umlagen und Gebühren	-553.000,00	-451.000,00	-102.000,00	-590.288,75
2.1.	Veränderungen des Bestands an fertigen und unfertigen Erzeugnissen sowie an noch nicht abrechenbaren Leistungen	0,00	0,00	0,00	0,00
2.	Veränderungen des Bestands an fertigen und unfertigen Erzeugnissen sowie an noch nicht abrechenbaren Leistungen	0,00	0,00	0,00	0,00
3.	Andere aktivierte Eigenleistungen	0,00	0,00	0,00	0,00
4.1.	Erträge aus dem Abgang vom und der Zuschreibung zum Anlagevermögen mit Ausnahme der Finanzanlagen	0,00	0,00	0,00	0,00
4.2.	Erträge aus der Auflösung von Rückstellungen	0,00	0,00	0,00	0,00
	48900 Sonstige Erträge	-50.000,00	-43.000,00	-7.000,00	-61.311,60
4.3.	Übrige sonstige betriebliche Erträge	-50.000,00	-43.000,00	-7.000,00	-61.311,60
4.4.	Zuschüsse, Förderungsbeiträge, Strafgeder	0,00	0,00	0,00	0,00
4.	Sonstige betriebliche Erträge	-50.000,00	-43.000,00	-7.000,00	-61.311,60
5.1.	Materialaufwand	0,00	0,00	0,00	0,00
5.2.	Aufwendungen für bezogene Leistungen	0,00	0,00	0,00	0,00
5.	Aufwendungen für Material und sonstige bezogene Leistungen	0,00	0,00	0,00	0,00
6.1.	Löhne	0,00	0,00	0,00	0,00
	62000 Gehälter	102.960,00	83.570,00	19.390,00	91.538,10
	62030 Nicht gesetzliche Aufwendungen Personal	1.130,00	790,00	340,00	1.084,40
	62200 Mehrdienstleistungen	3.030,00	2.920,00	110,00	2.402,52
	62400 Jubiläumsgaben Personal	770,00	630,00	140,00	686,53
6.2.	Gehälter	107.890,00	87.910,00	19.980,00	95.711,55
	64000 Aufwendungen für Abfertigungen	1.030,00	840,00	190,00	915,40
	64020 Aufwendungen für Abfertigungen (Mitarbeitervorsorgekasse)	1.080,00	980,00	100,00	879,81
6.3.	Aufwendungen für Abfertigungen	2.110,00	1.820,00	290,00	1.795,21
	64500 Aufwendungen für Altersversorgung (Pensionskassenbeiträge)	4.120,00	3.340,00	780,00	3.661,52
6.4.	Aufwendungen für Altersversorgung	4.120,00	3.340,00	780,00	3.661,52
	66700 Gesetzliche Lohn- und Gehaltsnebenkosten	23.860,00	21.110,00	2.750,00	21.976,51
6.5.	Aufwendungen für gesetzlich vorgeschriebene Sozialabgaben sowie vom Entgelt abhängige Abgaben und Pflichtbeiträge	23.860,00	21.110,00	2.750,00	21.976,51
	67900 Sonstiger Personalaufwand	290,00	440,00	-150,00	422,00
6.6.	Sonstige Sozialaufwendungen	290,00	440,00	-150,00	422,00
6.	Personalaufwand	138.270,00	114.620,00	23.650,00	123.566,79
	70590 Andere geringwertige Wirtschaftsgüter	0,00	0,00	0,00	74,88
7.1.	Abschreibung auf immaterielle Gegenstände des Anlagevermögens und Sachanlagen	0,00	0,00	0,00	74,88
7.2.	Abschreibungen auf Umlaufvermögen	0,00	0,00	0,00	0,00
7.	Abschreibungen	0,00	0,00	0,00	74,88
8.1.	Sonstige Steuern und Abgaben	0,00	0,00	0,00	0,00
	72491 Betriebskosten ILV	13.560,00	12.610,00	950,00	12.152,43
8.2.	Instandhaltung und Reinigung durch Dritte, Energie und Entsorgung	13.560,00	12.610,00	950,00	12.152,43
	73500 Reiseaufwand Funktionäre	2.000,00	2.000,00	0,00	2.091,04
	73510 Reiseaufwand Personal	1.000,00	1.000,00	0,00	1.020,10

Voranschlag 2024

LI Wien der Fußpfleger, Kosmetiker und Masseur

Position	Bezeichnung	VA 2024 in EUR	VA 2023 in EUR	mehr/weniger in EUR	G & V 2022 in EUR
73580	Reiseaufwand Externe	2.300,00	500,00	1.800,00	5.321,94
73800	Postgebühren und Botendienste	20.500,00	17.500,00	3.000,00	20.373,12
73900	Telekommunikationsgebühren	400,00	400,00	0,00	424,04
8.3.	Transport-, Reise- und Fahrtaufwand, Nachrichtenaufwand	26.200,00	21.400,00	4.800,00	29.230,24
74800	Lizenzgebühren, Werknutzungsrechte, Tantiemen, Urheberrechte	0,00	0,00	0,00	587,10
8.4.	Miet-, Pacht-, Leasing- und Lizenzaufwand	0,00	0,00	0,00	587,10
75100	Vortragende und Prüfer	54.000,00	40.000,00	14.000,00	55.835,87
75200	Konsulenten und Korrespondenten	0,00	0,00	0,00	65.890,44
8.5.	Aufwendungen für Vortragende und Prüfer, beigestelltes Personal	54.000,00	40.000,00	14.000,00	121.726,31
75800	Funktionsentschädigungen	42.790,00	38.800,00	3.990,00	36.973,20
8.6.	Funktionsentschädigungen	42.790,00	38.800,00	3.990,00	36.973,20
76000	Büromaterial	1.500,00	1.500,00	0,00	744,06
76020	Sonst. EDV- und Kommunikationsaufwand	5.360,00	4.240,00	1.120,00	3.685,48
76021	Bezogene IT-Leistungen	1.000,00	2.000,00	-1.000,00	760,02
76090	Bezogene Büroleistungen	9.300,00	3.800,00	5.500,00	3.370,26
76091	Büroleistungen ILV	0,00	5.500,00	-5.500,00	3.434,27
76320	Zeitungen und Publikationen	200,00	500,00	-300,00	3,39
76500	Schaltung von Werbeträgern für Mitgliederbetreuung und Kommunikation	90.000,00	55.000,00	35.000,00	57.753,82
76520	Aufwand für Messestand	8.000,00	8.000,00	0,00	0,00
76530	Produktionsaufwand für Mitgliederbetreuung und Kommunikation	159.310,00	121.720,00	37.590,00	204.623,70
76540	Unterrichts- und Prüfungsmaterial	1.000,00	3.000,00	-2.000,00	223,20
76590	Sonstiger Aufwand für Mitgliederbetreuung und Kommunikation	78.450,00	40.000,00	38.450,00	88.467,22
76600	Sitzungsaufwand	1.500,00	1.500,00	0,00	110,50
76610	Bewirtung und Repräsentationen	2.000,00	2.500,00	-500,00	103,62
76990	Sonstiger Büroaufwand	12.500,00	13.100,00	-600,00	7.404,40
8.7.	Mitgliederbetreuung, Kommunikation und Büroaufwand	370.120,00	262.360,00	107.760,00	370.683,94
77810	Förderungsbeiträge und Zuschüsse	4.000,00	8.000,00	-4.000,00	3.403,72
8.8.	Förderungsbeiträge und Zuschüsse	4.000,00	8.000,00	-4.000,00	3.403,72
75810	Aus- und Fortbildung Funktionäre	3.000,00	3.000,00	0,00	0,00
75820	Kollektivunfallversicherung Funktionäre	400,00	360,00	40,00	346,78
77090	Sonstige Versicherungen	50.000,00	43.000,00	7.000,00	43.365,02
77500	Beratungs- und Prüfungsaufwand	3.800,00	0,00	3.800,00	5.200,48
77700	Aus- und Fortbildung	0,00	0,00	0,00	54,30
77800	Mitgliedsbeiträge	2.500,00	2.500,00	0,00	2.000,00
77830	Preise und Auszeichnungen	2.100,00	1.500,00	600,00	1.661,52
77900	Spesen des Geldverkehrs	2.110,00	2.490,00	-380,00	3.411,96
78900	Sonstiger Sachaufwand	0,00	0,00	0,00	2,61
79008	Aufwendungen aus Einhebungsvergütungen	13.650,00	10.900,00	2.750,00	14.563,38
8.9.	Übrige betriebliche Aufwendungen	77.560,00	63.750,00	13.810,00	70.606,05
8.	Sonstige betriebliche Aufwendungen	588.230,00	446.920,00	141.310,00	645.362,99
9.	Betriebserfolg (Zwischensumme aus Z 1 bis Z 8)	123.500,00	67.540,00	55.960,00	117.404,31
10.1.	Erträge aus Beteiligungen verbundener Unternehmen	0,00	0,00	0,00	0,00
10.2.	Erträge aus anderen Beteiligungen	0,00	0,00	0,00	0,00
10.	Erträge aus Beteiligungen	0,00	0,00	0,00	0,00
80500	Erträge aus Wertpapieren und Ausleihungen	-10.220,00	-8.180,00	-2.040,00	-7.444,50
11.1.	Erträge aus anderen Wertpapieren und Ausleihungen des Finanzanlagevermögens	-10.220,00	-8.180,00	-2.040,00	-7.444,50
11.2.	Erträge aus anderen Wertpapieren und Ausleihungen des Finanzanlagevermögens verbundener Unternehmen	0,00	0,00	0,00	0,00

Voranschlag 2024

LI Wien der Fußpfleger, Kosmetiker und Masseur

Position	Bezeichnung	VA 2024 in EUR	VA 2023 in EUR	mehr/weniger in EUR	G & V 2022 in EUR
11.	Erträge aus anderen Wertpapieren und Ausleihungen des Finanzanlagevermögens	-10.220,00	-8.180,00	-2.040,00	-7.444,50
12.1.	Sonstige Zinsen und ähnliche Erträge verbundener Unternehmen	0,00	0,00	0,00	0,00
12.2.	Sonstige Zinsen und ähnliche Erträge sonstige	0,00	0,00	0,00	0,00
12.	Sonstige Zinsen und ähnliche Erträge	0,00	0,00	0,00	0,00
82000	Erträge aus dem Abgang von und der Zuschreibung zu Finanzanlagen	0,00	0,00	0,00	18.194,33
13.1.	Erträge aus dem Abgang von und der Zuschreibung zu Finanzanlagen und Wertpapieren des Umlaufvermögens	0,00	0,00	0,00	18.194,33
13.	Erträge aus dem Abgang von und der Zuschreibung zu Finanzanlagen und Wertpapieren des Umlaufvermögens	0,00	0,00	0,00	18.194,33
82610	Kurs- und Wertberichtigungen zu Wertpapieren	0,00	0,00	0,00	1.775,74
14.1.	Abschreibungen auf Finanzanlagen und Wertpapiere des Umlaufvermögens	0,00	0,00	0,00	1.775,74
14.2.	Aufwendungen aus verbundenen Unternehmen	0,00	0,00	0,00	0,00
14.3.	Aufwendungen sonstige	0,00	0,00	0,00	0,00
14.	Aufwendungen aus Finanzanlagen und aus Wertpapieren des Umlaufvermögens	0,00	0,00	0,00	1.775,74
15.1.	Zinsen und ähnliche Aufwendungen an verbundene Unternehmen	0,00	0,00	0,00	0,00
15.2.	Zinsen und ähnliche Aufwendungen sonstige	0,00	0,00	0,00	0,00
15.3.	Nicht ausgenutzte Lieferantenskonti	0,00	0,00	0,00	0,00
15.	Zinsen und ähnliche Aufwendungen	0,00	0,00	0,00	0,00
16.	Finanzerfolg (Zwischensumme aus Z 10 bis Z 15)	-10.220,00	-8.180,00	-2.040,00	12.525,57
17.	Ergebnis vor Steuern (Summe aus Z 9 und Z 16)	113.280,00	59.360,00	53.920,00	129.929,88
85020	Kapitalertragssteuer	1.720,00	1.640,00	80,00	-1.489,77
18.1.	Steuern vom Einkommen und Ertrag	1.720,00	1.640,00	80,00	-1.489,77
18.	Steuern vom Einkommen und Ertrag	1.720,00	1.640,00	80,00	-1.489,77
19.	Ergebnis nach Steuern (Summe aus Z 17 und Z 18)	115.000,00	61.000,00	54.000,00	128.440,11
20.1.	Auflösung von Kapitalrücklagen	0,00	0,00	0,00	0,00
20.	Auflösung von Kapitalrücklagen	0,00	0,00	0,00	0,00
21.1.	Auflösung gesetzlicher Rücklagen	0,00	0,00	0,00	0,00
21.2.	Auflösung satzungsgemäßer Rücklagen	0,00	0,00	0,00	0,00
87521	Auflösung von anderen Rücklagen	0,00	-61.000,00	61.000,00	-128.440,11
21.3.	Auflösung anderer Rücklagen	0,00	-61.000,00	61.000,00	-128.440,11
21.	Auflösung von Gewinnrücklagen	0,00	-61.000,00	61.000,00	-128.440,11
22.1.	Zuweisung zu gesetzlichen Rücklagen	0,00	0,00	0,00	0,00
22.2.	Zuweisung zu satzungsgemäßen Rücklagen	0,00	0,00	0,00	0,00
22.3.	Zuweisung zu anderen Rücklagen	0,00	0,00	0,00	0,00
22.	Zuweisung zu Gewinnrücklagen	0,00	0,00	0,00	0,00
23.	Gewinnvortrag / Verlustvortrag aus dem Vorjahr	0,00	0,00	0,00	0,00
24.	Bilanzgewinn (-) / Bilanzverlust (+) (Summe aus Z 19 bis Z 23)	115.000,00	0,00	115.000,00	0,00

Voranschlag 2024

LI Wien der Berufsfotografen

Position	Bezeichnung	VA 2024 in EUR	VA 2023 in EUR	mehr/weniger in EUR	G & V 2022 in EUR
1.1.	Kammerumlage 1	0,00	0,00	0,00	0,00
1.2.	Kammerumlage 2	0,00	0,00	0,00	0,00
	40200 Grundumlagen gem. § 123 WKG	-443.700,00	-415.600,00	-28.100,00	-525.095,86
	40220 Grundumlagen - FV-Anteil	224.500,00	215.600,00	8.900,00	211.470,00
1.3.	Grundumlagen	-219.200,00	-200.000,00	-19.200,00	-313.625,86
1.4.	Gebühren für Sonderleistungen	0,00	0,00	0,00	0,00
	42002 Erlöse aus Kursen und Vorträgen	0,00	-1.000,00	1.000,00	0,00
1.5.	Waren- und Leistungserlöse	0,00	-1.000,00	1.000,00	0,00
1.	Umsatzerlöse, Umlagen und Gebühren	-219.200,00	-201.000,00	-18.200,00	-313.625,86
2.1.	Veränderungen des Bestands an fertigen und unfertigen Erzeugnissen sowie an noch nicht abrechenbaren Leistungen	0,00	0,00	0,00	0,00
2.	Veränderungen des Bestands an fertigen und unfertigen Erzeugnissen sowie an noch nicht abrechenbaren Leistungen	0,00	0,00	0,00	0,00
3.	Andere aktivierte Eigenleistungen	0,00	0,00	0,00	0,00
4.1.	Erträge aus dem Abgang vom und der Zuschreibung zum Anlagevermögen mit Ausnahme der Finanzanlagen	0,00	0,00	0,00	0,00
4.2.	Erträge aus der Auflösung von Rückstellungen	0,00	0,00	0,00	0,00
	48900 Sonstige Erträge	-200,00	-7.000,00	6.800,00	-480,00
4.3.	Übrige sonstige betriebliche Erträge	-200,00	-7.000,00	6.800,00	-480,00
	48200 Zuschüsse, Förderungsbeiträge und Sponsoring	0,00	-1.000,00	1.000,00	-1.232,75
4.4.	Zuschüsse, Förderungsbeiträge, Strafgeelder	0,00	-1.000,00	1.000,00	-1.232,75
4.	Sonstige betriebliche Erträge	-200,00	-8.000,00	7.800,00	-1.712,75
5.1.	Materialaufwand	0,00	0,00	0,00	0,00
5.2.	Aufwendungen für bezogene Leistungen	0,00	0,00	0,00	0,00
5.	Aufwendungen für Material und sonstige bezogene Leistungen	0,00	0,00	0,00	0,00
6.1.	Löhne	0,00	0,00	0,00	0,00
	62000 Gehälter	97.280,00	84.530,00	12.750,00	77.837,54
	62030 Nicht gesetzliche Aufwendungen Personal	1.130,00	730,00	400,00	969,27
	62200 Mehrdienstleistungen	1.000,00	1.000,00	0,00	934,29
	62400 Jubiläumsgaben Personal	730,00	630,00	100,00	583,78
6.2.	Gehälter	100.140,00	86.890,00	13.250,00	80.324,88
	64000 Aufwendungen für Abfertigungen	970,00	850,00	120,00	778,37
	64020 Aufwendungen für Abfertigungen (Mitarbeitervorsorgekasse)	1.040,00	970,00	70,00	760,53
6.3.	Aufwendungen für Abfertigungen	2.010,00	1.820,00	190,00	1.538,90
	64500 Aufwendungen für Altersversorgung (Pensionskassenbeiträge)	3.890,00	3.380,00	510,00	3.113,51
6.4.	Aufwendungen für Altersversorgung	3.890,00	3.380,00	510,00	3.113,51
	66700 Gesetzliche Lohn- und Gehaltsnebenkosten	23.130,00	21.050,00	2.080,00	18.941,72
6.5.	Aufwendungen für gesetzlich vorgeschriebene Sozialabgaben sowie vom Entgelt abhängige Abgaben und Pflichtbeiträge	23.130,00	21.050,00	2.080,00	18.941,72
	67900 Sonstiger Personalaufwand	290,00	430,00	-140,00	396,00
6.6.	Sonstige Sozialaufwendungen	290,00	430,00	-140,00	396,00
6.	Personalaufwand	129.460,00	113.570,00	15.890,00	104.315,01
	70450 EDV-Anlagen	0,00	0,00	0,00	1.433,28
	70590 Andere geringwertige Wirtschaftsgüter	0,00	500,00	-500,00	3,99
7.1.	Abschreibung auf immaterielle Gegenstände des Anlagevermögens und Sachanlagen	0,00	500,00	-500,00	1.437,27
7.2.	Abschreibungen auf Umlaufvermögen	0,00	0,00	0,00	0,00
7.	Abschreibungen	0,00	500,00	-500,00	1.437,27
	71100 Sonstige Steuern und Abgaben	600,00	1.500,00	-900,00	0,00
8.1.	Sonstige Steuern und Abgaben	600,00	1.500,00	-900,00	0,00
	72000 Wartung Datenverarbeitungsprogramme	0,00	0,00	0,00	76,50
	72490 Betriebskosten sonstige	0,00	0,00	0,00	108,00

Voranschlag 2024

LI Wien der Berufsfotografen

Position	Bezeichnung	VA 2024 in EUR	VA 2023 in EUR	mehr/weniger in EUR	G & V 2022 in EUR
72491	Betriebskosten ILV	13.180,00	12.250,00	930,00	10.913,25
8.2.	Instandhaltung und Reinigung durch Dritte, Energie und Entsorgung	13.180,00	12.250,00	930,00	11.097,75
73000	Transporte durch Dritte	4.770,00	0,00	4.770,00	0,00
73410	Mietwagen	0,00	500,00	-500,00	0,00
73500	Reiseaufwand Funktionäre	2.000,00	2.000,00	0,00	2.261,24
73510	Reiseaufwand Personal	800,00	900,00	-100,00	168,19
73580	Reiseaufwand Externe	1.950,00	500,00	1.450,00	0,00
73800	Postgebühren und Botendienste	2.300,00	4.100,00	-1.800,00	3.416,61
73900	Telekommunikationsgebühren	230,00	160,00	70,00	508,55
8.3.	Transport-, Reise- und Fahrtaufwand, Nachrichtenaufwand	12.050,00	8.160,00	3.890,00	6.354,59
74000	Miete Immobilien	600,00	0,00	600,00	0,00
74800	Lizenzgebühren, Werknutzungsrechte, Tantiemen, Urheberrechte	0,00	3.000,00	-3.000,00	0,00
8.4.	Miet-, Pacht-, Leasing- und Lizenzaufwand	600,00	3.000,00	-2.400,00	0,00
75100	Vortragende und Prüfer	38.200,00	23.000,00	15.200,00	15.682,00
75200	Konsulenten und Korrespondenten	37.500,00	1.000,00	36.500,00	1.320,00
8.5.	Aufwendungen für Vortragende und Prüfer, beigestelltes Personal	75.700,00	24.000,00	51.700,00	17.002,00
75800	Funktionsentschädigungen	42.790,00	39.500,00	3.290,00	36.973,20
8.6.	Funktionsentschädigungen	42.790,00	39.500,00	3.290,00	36.973,20
76000	Büromaterial	500,00	500,00	0,00	250,98
76020	Sonst. EDV- und Kommunikationsaufwand	4.720,00	3.600,00	1.120,00	3.217,20
76021	Bezogene IT-Leistungen	3.000,00	0,00	3.000,00	3.078,60
76090	Bezogene Büroleistungen	1.800,00	850,00	950,00	548,85
76091	Büroleistungen ILV	0,00	2.500,00	-2.500,00	980,08
76100	Drucksorten	0,00	3.000,00	-3.000,00	0,00
76320	Zeitungen und Publikationen	300,00	500,00	-200,00	37,40
76500	Schaltung von Werbeträgern für Mitgliederbetreuung und Kommunikation	56.640,00	5.000,00	51.640,00	0,00
76520	Aufwand für Messestand	0,00	15.000,00	-15.000,00	0,00
76530	Produktionsaufwand für Mitgliederbetreuung und Kommunikation	81.850,00	90.270,00	-8.420,00	31.203,12
76590	Sonstiger Aufwand für Mitgliederbetreuung und Kommunikation	135.830,00	118.500,00	17.330,00	47.497,95
76600	Sitzungsaufwand	0,00	0,00	0,00	141,00
76610	Bewirtung und Repräsentationen	4.430,00	3.400,00	1.030,00	1.288,88
76990	Sonstiger Büroaufwand	8.900,00	2.500,00	6.400,00	10.940,00
8.7.	Mitgliederbetreuung, Kommunikation und Büroaufwand	297.970,00	245.620,00	52.350,00	99.184,06
77810	Förderungsbeiträge und Zuschüsse	9.080,00	38.400,00	-29.320,00	21.720,00
8.8.	Förderungsbeiträge und Zuschüsse	9.080,00	38.400,00	-29.320,00	21.720,00
75820	Kollektivunfallversicherung Funktionäre	320,00	320,00	0,00	310,28
77090	Sonstige Versicherungen	2.000,00	1.000,00	1.000,00	0,00
77500	Beratungs- und Prüfungsaufwand	0,00	0,00	0,00	1.068,00
77800	Mitgliedsbeiträge	3.000,00	1.200,00	1.800,00	1.551,00
77830	Preise und Auszeichnungen	6.870,00	4.000,00	2.870,00	0,00
77900	Spesen des Geldverkehrs	1.290,00	1.530,00	-240,00	2.085,12
78900	Sonstiger Sachaufwand	0,00	0,00	0,00	-0,03
79008	Aufwendungen aus Einhebungsvergütungen	5.480,00	5.000,00	480,00	7.840,73
8.9.	Übrige betriebliche Aufwendungen	18.960,00	13.050,00	5.910,00	12.855,10
8.	Sonstige betriebliche Aufwendungen	470.930,00	385.480,00	85.450,00	205.186,70
9.	Betriebserfolg (Zwischensumme aus Z 1 bis Z 8)	380.990,00	290.550,00	90.440,00	-4.399,63
10.1.	Erträge aus Beteiligungen verbundener Unternehmen	0,00	0,00	0,00	0,00
10.2.	Erträge aus anderen Beteiligungen	0,00	0,00	0,00	0,00
10.	Erträge aus Beteiligungen	0,00	0,00	0,00	0,00

Voranschlag 2024

LI Wien der Berufsfotografen

Position	Bezeichnung	VA 2024 in EUR	VA 2023 in EUR	mehr/weniger in EUR	G & V 2022 in EUR
80500	Erträge aus Wertpapieren und Ausleihungen	-6.260,00	-5.010,00	-1.250,00	-4.559,19
11.1.	Erträge aus anderen Wertpapieren und Ausleihungen des Finanzanlagevermögens	-6.260,00	-5.010,00	-1.250,00	-4.559,19
11.2.	Erträge aus anderen Wertpapieren und Ausleihungen des Finanzanlagevermögens verbundener Unternehmen	0,00	0,00	0,00	0,00
11.	Erträge aus anderen Wertpapieren und Ausleihungen des Finanzanlagevermögens	-6.260,00	-5.010,00	-1.250,00	-4.559,19
12.1.	Sonstige Zinsen und ähnliche Erträge verbundener Unternehmen	0,00	0,00	0,00	0,00
80519	Anderer Zinserträge aus Bankguthaben gem. § 94 Z 6 EStG	-1.330,00	0,00	-1.330,00	0,00
12.2.	Sonstige Zinsen und ähnliche Erträge sonstige	-1.330,00	0,00	-1.330,00	0,00
12.	Sonstige Zinsen und ähnliche Erträge	-1.330,00	0,00	-1.330,00	0,00
82000	Erträge aus dem Abgang von und der Zuschreibung zu Finanzanlagen	0,00	0,00	0,00	11.142,64
13.1.	Erträge aus dem Abgang von und der Zuschreibung zu Finanzanlagen und Wertpapieren des Umlaufvermögens	0,00	0,00	0,00	11.142,64
13.	Erträge aus dem Abgang von und der Zuschreibung zu Finanzanlagen und Wertpapieren des Umlaufvermögens	0,00	0,00	0,00	11.142,64
82610	Kurs- und Wertberichtigungen zu Wertpapieren	0,00	0,00	0,00	1.087,51
14.1.	Abschreibungen auf Finanzanlagen und Wertpapiere des Umlaufvermögens	0,00	0,00	0,00	1.087,51
14.2.	Aufwendungen aus verbundenen Unternehmen	0,00	0,00	0,00	0,00
14.3.	Aufwendungen sonstige	0,00	0,00	0,00	0,00
14.	Aufwendungen aus Finanzanlagen und aus Wertpapieren des Umlaufvermögens	0,00	0,00	0,00	1.087,51
15.1.	Zinsen und ähnliche Aufwendungen an verbundene Unternehmen	0,00	0,00	0,00	0,00
15.2.	Zinsen und ähnliche Aufwendungen sonstige	0,00	0,00	0,00	0,00
15.3.	Nicht ausgenutzte Lieferantenskonti	0,00	0,00	0,00	0,00
15.	Zinsen und ähnliche Aufwendungen	0,00	0,00	0,00	0,00
16.	Finanzerfolg (Zwischensumme aus Z 10 bis Z 15)	-7.590,00	-5.010,00	-2.580,00	7.670,96
17.	Ergebnis vor Steuern (Summe aus Z 9 und Z 16)	373.400,00	285.540,00	87.860,00	3.271,33
85020	Kapitalertragssteuer	1.050,00	1.000,00	50,00	-912,37
18.1.	Steuern vom Einkommen und Ertrag	1.050,00	1.000,00	50,00	-912,37
18.	Steuern vom Einkommen und Ertrag	1.050,00	1.000,00	50,00	-912,37
19.	Ergebnis nach Steuern (Summe aus Z 17 und Z 18)	374.450,00	286.540,00	87.910,00	2.358,96
20.1.	Auflösung von Kapitalrücklagen	0,00	0,00	0,00	0,00
20.	Auflösung von Kapitalrücklagen	0,00	0,00	0,00	0,00
21.1.	Auflösung gesetzlicher Rücklagen	0,00	0,00	0,00	0,00
21.2.	Auflösung satzungsgemäßer Rücklagen	0,00	0,00	0,00	0,00
87510	Auflösung von RL gem. § 94 Z 6 EStG	0,00	0,00	0,00	-1.000,00
87521	Auflösung von anderen Rücklagen	-375.780,00	-286.540,00	-89.240,00	-1.358,96
21.3.	Auflösung anderer Rücklagen	-375.780,00	-286.540,00	-89.240,00	-2.358,96
21.	Auflösung von Gewinnrücklagen	-375.780,00	-286.540,00	-89.240,00	-2.358,96
22.1.	Zuweisung zu gesetzlichen Rücklagen	0,00	0,00	0,00	0,00
22.2.	Zuweisung zu satzungsgemäßen Rücklagen	0,00	0,00	0,00	0,00
89010	Zuweisung zu Rücklagen gem. § 94 Z 6 EStG	1.330,00	0,00	1.330,00	0,00
22.3.	Zuweisung zu anderen Rücklagen	1.330,00	0,00	1.330,00	0,00
22.	Zuweisung zu Gewinnrücklagen	1.330,00	0,00	1.330,00	0,00
23.	Gewinnvortrag / Verlustvortrag aus dem Vorjahr	0,00	0,00	0,00	0,00
24.	Bilanzgewinn (-) / Bilanzverlust (+) (Summe aus Z 19 bis Z 23)	0,00	0,00	0,00	0,00

Voranschlag 2024 LI Wien der Friseure

Position	Bezeichnung	VA 2024 in EUR	VA 2023 in EUR	mehr/weniger in EUR	G & V 2022 in EUR
1.1.	Kammerumlage 1	0,00	0,00	0,00	0,00
1.2.	Kammerumlage 2	0,00	0,00	0,00	0,00
	40200 Grundumlagen gem. § 123 WKG	-502.120,00	-524.870,00	22.750,00	-601.839,60
	40220 Grundumlagen - FV-Anteil	113.320,00	112.870,00	450,00	105.110,00
1.3.	Grundumlagen	-388.800,00	-412.000,00	23.200,00	-496.729,60
1.4.	Gebühren für Sonderleistungen	0,00	0,00	0,00	0,00
	41000 Erlöse aus Waren	0,00	-800,00	800,00	0,00
	42002 Erlöse aus Kursen und Vorträgen	0,00	-4.300,00	4.300,00	-7.164,00
	48000 Erlöse aus Vermietung und Verpachtung	-43.500,00	-38.500,00	-5.000,00	-49.769,99
1.5.	Waren- und Leistungserlöse	-43.500,00	-43.600,00	100,00	-56.933,99
1.	Umsatzerlöse, Umlagen und Gebühren	-432.300,00	-455.600,00	23.300,00	-553.663,59
2.1.	Veränderungen des Bestands an fertigen und unfertigen Erzeugnissen sowie an noch nicht abrechenbaren Leistungen	0,00	0,00	0,00	0,00
2.	Veränderungen des Bestands an fertigen und unfertigen Erzeugnissen sowie an noch nicht abrechenbaren Leistungen	0,00	0,00	0,00	0,00
3.	Andere aktivierte Eigenleistungen	0,00	0,00	0,00	0,00
4.1.	Erträge aus dem Abgang vom und der Zuschreibung zum Anlagevermögen mit Ausnahme der Finanzanlagen	0,00	0,00	0,00	0,00
4.2.	Erträge aus der Auflösung von Rückstellungen	0,00	0,00	0,00	0,00
	48120 Kostenersatz für Personalaufwand	0,00	0,00	0,00	-1.307,43
	48130 Kostenersatz für Sachaufwand	-6.000,00	-8.000,00	2.000,00	-2.838,00
	48320 Schadensersatz	0,00	0,00	0,00	-16.018,00
	48900 Sonstige Erträge	-100.000,00	-110.500,00	10.500,00	-92.998,95
4.3.	Übrige sonstige betriebliche Erträge	-106.000,00	-118.500,00	12.500,00	-113.162,38
4.4.	Zuschüsse, Förderungsbeiträge, Straf gelder	0,00	0,00	0,00	0,00
4.	Sonstige betriebliche Erträge	-106.000,00	-118.500,00	12.500,00	-113.162,38
5.1.	Materialaufwand	0,00	0,00	0,00	0,00
5.2.	Aufwendungen für bezogene Leistungen	0,00	0,00	0,00	0,00
5.	Aufwendungen für Material und sonstige bezogene Leistungen	0,00	0,00	0,00	0,00
6.1.	Löhne	0,00	0,00	0,00	0,00
	62000 Gehälter	98.140,00	39.700,00	58.440,00	94.197,18
	62030 Nicht gesetzliche Aufwendungen Personal	1.050,00	380,00	670,00	1.144,02
	62200 Mehrdienstleistungen	1.500,00	500,00	1.000,00	119,01
	62400 Jubiläumsgaben Personal	740,00	300,00	440,00	706,48
6.2.	Gehälter	101.430,00	40.880,00	60.550,00	96.166,69
	64000 Aufwendungen für Abfertigungen	980,00	400,00	580,00	941,95
	64020 Aufwendungen für Abfertigungen (Mitarbeiter vorsorgekasse)	1.020,00	350,00	670,00	920,56
6.3.	Aufwendungen für Abfertigungen	2.000,00	750,00	1.250,00	1.862,51
	64500 Aufwendungen für Altersversorgung (Pensionskassenbeiträge)	3.930,00	1.590,00	2.340,00	3.767,88
6.4.	Aufwendungen für Altersversorgung	3.930,00	1.590,00	2.340,00	3.767,88
	66700 Gesetzliche Lohn- und Gehaltsnebenkosten	22.450,00	9.200,00	13.250,00	22.921,04
6.5.	Aufwendungen für gesetzlich vorgeschriebene Sozialabgaben sowie vom Entgelt abhängige Abgaben und Pflichtbeiträge	22.450,00	9.200,00	13.250,00	22.921,04
	67900 Sonstiger Personalaufwand	260,00	330,00	-70,00	572,00
6.6.	Sonstige Sozialaufwendungen	260,00	330,00	-70,00	572,00
6.	Personalaufwand	130.070,00	52.750,00	77.320,00	125.290,12
	70430 Gebäudetechnik	0,00	0,00	0,00	6.510,50
	70480 Möbel	0,00	300,00	-300,00	0,00
	70500 Andere Betriebs- und Geschäftsausstattung	0,00	1.500,00	-1.500,00	0,00
	70580 GWG Möbel	0,00	500,00	-500,00	208,44
	70590 Andere geringwertige Wirtschaftsgüter	1.000,00	1.000,00	0,00	157,80

Voranschlag 2024 LI Wien der Friseure

Position	Bezeichnung	VA 2024 in EUR	VA 2023 in EUR	mehr/weniger in EUR	G & V 2022 in EUR
7.1.	Abschreibung auf immaterielle Gegenstände des Anlagevermögens und Sachanlagen	1.000,00	3.300,00	-2.300,00	6.876,74
7.2.	Abschreibungen auf Umlaufvermögen	0,00	0,00	0,00	0,00
7.	Abschreibungen	1.000,00	3.300,00	-2.300,00	6.876,74
8.1.	Sonstige Steuern und Abgaben	0,00	0,00	0,00	0,00
	72000 Wartung Datenverarbeitungsprogramme	800,00	800,00	0,00	3.936,00
	72010 Instandhaltung Gebäude und Gebäudeanteile	155.000,00	120.000,00	35.000,00	39.343,39
	72020 Instandhaltung Gebäudetechnik	52.000,00	50.000,00	2.000,00	7.966,51
	72090 Instandhaltung andere Betriebs- und Geschäftsausstattung	1.500,00	1.500,00	0,00	57,96
	72300 Energieaufwand	20.000,00	35.000,00	-15.000,00	3.122,62
	72430 Reinigungsaufwand	30.000,00	20.500,00	9.500,00	21.759,97
	72490 Betriebskosten sonstige	41.000,00	32.000,00	9.000,00	48.313,42
	72491 Betriebskosten ILV	12.170,00	10.010,00	2.160,00	15.843,48
8.2.	Instandhaltung und Reinigung durch Dritte, Energie und Entsorgung	312.470,00	269.810,00	42.660,00	140.343,35
	73000 Transporte durch Dritte	0,00	200,00	-200,00	0,00
	73500 Reiseaufwand Funktionäre	3.000,00	2.100,00	900,00	1.433,40
	73510 Reiseaufwand Personal	1.500,00	800,00	700,00	376,45
	73580 Reiseaufwand Externe	7.000,00	3.100,00	3.900,00	390,04
	73800 Postgebühren und Botendienste	4.150,00	4.150,00	0,00	2.562,48
	73900 Telekommunikationsgebühren	1.300,00	3.600,00	-2.300,00	1.022,43
8.3.	Transport-, Reise- und Fahrtaufwand, Nachrichtenaufwand	16.950,00	13.950,00	3.000,00	5.784,80
	74000 Miete Immobilien	2.300,00	2.800,00	-500,00	1.827,08
8.4.	Miet-, Pacht-, Leasing- und Lizenzaufwand	2.300,00	2.800,00	-500,00	1.827,08
	75100 Vortragende und Prüfer	46.500,00	7.500,00	39.000,00	9.100,80
	75200 Konsulenten und Korrespondenten	40.000,00	7.200,00	32.800,00	320,00
8.5.	Aufwendungen für Vortragende und Prüfer, beigestelltes Personal	86.500,00	14.700,00	71.800,00	9.420,80
	75800 Funktionsentschädigungen	53.480,00	48.060,00	5.420,00	36.973,20
8.6.	Funktionsentschädigungen	53.480,00	48.060,00	5.420,00	36.973,20
	76000 Büromaterial	400,00	500,00	-100,00	228,70
	76020 Sonst. EDV- und Kommunikationsaufwand	4.360,00	2.790,00	1.570,00	4.626,00
	76090 Bezogene Büroleistungen	1.500,00	500,00	1.000,00	620,12
	76091 Büroleistungen ILV	0,00	1.000,00	-1.000,00	535,15
	76100 Drucksorten	300,00	700,00	-400,00	0,00
	76320 Zeitungen und Publikationen	500,00	0,00	500,00	0,00
	76500 Schaltung von Werbeträgern für Mitgliederbetreuung und Kommunikation	5.000,00	0,00	5.000,00	0,00
	76510 Ausstattungs- und Dekorationsaufwand	0,00	100,00	-100,00	0,00
	76520 Aufwand für Messestand	4.000,00	0,00	4.000,00	0,00
	76530 Produktionsaufwand für Mitgliederbetreuung und Kommunikation	91.710,00	79.920,00	11.790,00	73.049,20
	76540 Unterrichts- und Prüfungsmaterial	7.500,00	1.500,00	6.000,00	0,00
	76590 Sonstiger Aufwand für Mitgliederbetreuung und Kommunikation	87.600,00	20.000,00	67.600,00	3.929,39
	76600 Sitzungsaufwand	2.800,00	800,00	2.000,00	386,99
	76610 Bewirtung und Repräsentationen	500,00	1.800,00	-1.300,00	0,00
	76990 Sonstiger Büroaufwand	1.730,00	500,00	1.230,00	1.080,00
8.7.	Mitgliederbetreuung, Kommunikation und Büroaufwand	207.900,00	110.110,00	97.790,00	84.455,55
	77810 Förderungsbeiträge und Zuschüsse	1.740,00	10.000,00	-8.260,00	0,00
8.8.	Förderungsbeiträge und Zuschüsse	1.740,00	10.000,00	-8.260,00	0,00
	72900 Sonstiger Gebäudeaufwand	300,00	300,00	0,00	0,00
	75820 Kollektivunfallversicherung Funktionäre	310,00	310,00	0,00	255,52
	77000 Gebäudeversicherung	2.500,00	2.000,00	500,00	1.829,49
	77090 Sonstige Versicherungen	100.000,00	110.000,00	-10.000,00	78.910,00
	77500 Beratungs- und Prüfungsaufwand	0,00	0,00	0,00	191,60

Voranschlag 2024

LI Wien der Friseure

Position	Bezeichnung	VA 2024 in EUR	VA 2023 in EUR	mehr/weniger in EUR	G & V 2022 in EUR
77800	Mitgliedsbeiträge	930,00	890,00	40,00	882,00
77830	Preise und Auszeichnungen	3.700,00	1.000,00	2.700,00	0,00
77900	Spesen des Geldverkehrs	590,00	480,00	110,00	2.543,54
79008	Aufwendungen aus Einhebungsvergütungen	9.720,00	10.300,00	-580,00	12.418,18
8.9.	Übrige betriebliche Aufwendungen	118.050,00	125.280,00	-7.230,00	97.030,33
8.	Sonstige betriebliche Aufwendungen	799.390,00	594.710,00	204.680,00	375.835,11
9.	Betriebserfolg (Zwischensumme aus Z 1 bis Z 8)	392.160,00	76.660,00	315.500,00	-158.824,00
10.1.	Erträge aus Beteiligungen verbundener Unternehmen	0,00	0,00	0,00	0,00
10.2.	Erträge aus anderen Beteiligungen	0,00	0,00	0,00	0,00
10.	Erträge aus Beteiligungen	0,00	0,00	0,00	0,00
80500	Erträge aus Wertpapieren und Ausleihungen	-2.850,00	-1.570,00	-1.280,00	-2.079,82
11.1.	Erträge aus anderen Wertpapieren und Ausleihungen des Finanzanlagevermögens	-2.850,00	-1.570,00	-1.280,00	-2.079,82
11.2.	Erträge aus anderen Wertpapieren und Ausleihungen des Finanzanlagevermögens verbundener Unternehmen	0,00	0,00	0,00	0,00
11.	Erträge aus anderen Wertpapieren und Ausleihungen des Finanzanlagevermögens	-2.850,00	-1.570,00	-1.280,00	-2.079,82
12.1.	Sonstige Zinsen und ähnliche Erträge verbundener Unternehmen	0,00	0,00	0,00	0,00
80510	Andere Zinserträge	-10,00	-20,00	10,00	-6,60
80519	Andere Zinserträge aus Bankguthaben gem. § 94 Z 6 EStG	-660,00	0,00	-660,00	0,00
12.2.	Sonstige Zinsen und ähnliche Erträge sonstige	-670,00	-20,00	-650,00	-6,60
12.	Sonstige Zinsen und ähnliche Erträge	-670,00	-20,00	-650,00	-6,60
82000	Erträge aus dem Abgang von und der Zuschreibung zu Finanzanlagen	0,00	0,00	0,00	5.083,08
13.1.	Erträge aus dem Abgang von und der Zuschreibung zu Finanzanlagen und Wertpapieren des Umlaufvermögens	0,00	0,00	0,00	5.083,08
13.	Erträge aus dem Abgang von und der Zuschreibung zu Finanzanlagen und Wertpapieren des Umlaufvermögens	0,00	0,00	0,00	5.083,08
82610	Kurs- und Wertberichtigungen zu Wertpapieren	0,00	0,00	0,00	496,10
14.1.	Abschreibungen auf Finanzanlagen und Wertpapiere des Umlaufvermögens	0,00	0,00	0,00	496,10
14.2.	Aufwendungen aus verbundenen Unternehmen	0,00	0,00	0,00	0,00
14.3.	Aufwendungen sonstige	0,00	0,00	0,00	0,00
14.	Aufwendungen aus Finanzanlagen und aus Wertpapieren des Umlaufvermögens	0,00	0,00	0,00	496,10
15.1.	Zinsen und ähnliche Aufwendungen an verbundene Unternehmen	0,00	0,00	0,00	0,00
82800	Zinsaufwand	0,00	0,00	0,00	39,67
15.2.	Zinsen und ähnliche Aufwendungen sonstige	0,00	0,00	0,00	39,67
15.3.	Nicht ausgenutzte Lieferantenskonti	0,00	0,00	0,00	0,00
15.	Zinsen und ähnliche Aufwendungen	0,00	0,00	0,00	39,67
16.	Finanzerfolg (Zwischensumme aus Z 10 bis Z 15)	-3.520,00	-1.590,00	-1.930,00	3.532,43
17.	Ergebnis vor Steuern (Summe aus Z 9 und Z 16)	388.640,00	75.070,00	313.570,00	-155.291,57
85020	Kapitalertragssteuer	480,00	310,00	170,00	-414,55
18.1.	Steuern vom Einkommen und Ertrag	480,00	310,00	170,00	-414,55
18.	Steuern vom Einkommen und Ertrag	480,00	310,00	170,00	-414,55
19.	Ergebnis nach Steuern (Summe aus Z 17 und Z 18)	389.120,00	75.380,00	313.740,00	-155.706,12
20.1.	Auflösung von Kapitalrücklagen	0,00	0,00	0,00	0,00
20.	Auflösung von Kapitalrücklagen	0,00	0,00	0,00	0,00

Voranschlag 2024

LI Wien der Friseure

Position	Bezeichnung	VA 2024 in EUR	VA 2023 in EUR	mehr/weniger in EUR	G & V 2022 in EUR
21.1.	Auflösung gesetzlicher Rücklagen	0,00	0,00	0,00	0,00
21.2.	Auflösung satzungsgemäßer Rücklagen	0,00	0,00	0,00	0,00
	87521 Auflösung von anderen Rücklagen	-389.780,00	0,00	-389.780,00	0,00
21.3.	Auflösung anderer Rücklagen	-389.780,00	0,00	-389.780,00	0,00
21.	Auflösung von Gewinnrücklagen	-389.780,00	0,00	-389.780,00	0,00
22.1.	Zuweisung zu gesetzlichen Rücklagen	0,00	0,00	0,00	0,00
22.2.	Zuweisung zu satzungsgemäßen Rücklagen	0,00	0,00	0,00	0,00
	89010 Zuweisung zu Rücklagen gem. § 94 Z 6 EStG	660,00	0,00	660,00	0,00
	89021 Zuweisung zu anderen Rücklagen	0,00	0,00	0,00	155.706,12
22.3.	Zuweisung zu anderen Rücklagen	660,00	0,00	660,00	155.706,12
22.	Zuweisung zu Gewinnrücklagen	660,00	0,00	660,00	155.706,12
23.	Gewinnvortrag / Verlustvortrag aus dem Vorjahr	0,00	0,00	0,00	0,00
24.	Bilanzgewinn (-) / Bilanzverlust (+) (Summe aus Z 19 bis Z 23)	0,00	75.380,00	-75.380,00	0,00

Voranschlag 2024

LI Wien der Rauchfangkehrer

Position	Bezeichnung	VA 2024 in EUR	VA 2023 in EUR	mehr/weniger in EUR	G & V 2022 in EUR
1.1.	Kammerumlage 1	0,00	0,00	0,00	0,00
1.2.	Kammerumlage 2	0,00	0,00	0,00	0,00
	40200 Grundumlagen gem. § 123 WKG	-222.010,00	-210.500,00	-11.510,00	-229.557,98
	40220 Grundumlagen - FV-Anteil	24.810,00	24.500,00	310,00	23.470,00
1.3.	Grundumlagen	-197.200,00	-186.000,00	-11.200,00	-206.087,98
1.4.	Gebühren für Sonderleistungen	0,00	0,00	0,00	0,00
1.5.	Waren- und Leistungserlöse	0,00	0,00	0,00	0,00
1.	Umsatzerlöse, Umlagen und Gebühren	-197.200,00	-186.000,00	-11.200,00	-206.087,98
2.1.	Veränderungen des Bestands an fertigen und unfertigen Erzeugnissen sowie an noch nicht abrechenbaren Leistungen	0,00	0,00	0,00	0,00
2.	Veränderungen des Bestands an fertigen und unfertigen Erzeugnissen sowie an noch nicht abrechenbaren Leistungen	0,00	0,00	0,00	0,00
3.	Andere aktivierte Eigenleistungen	0,00	0,00	0,00	0,00
4.1.	Erträge aus dem Abgang vom und der Zuschreibung zum Anlagevermögen mit Ausnahme der Finanzanlagen	0,00	0,00	0,00	0,00
4.2.	Erträge aus der Auflösung von Rückstellungen	0,00	0,00	0,00	0,00
	48900 Sonstige Erträge	-26.750,00	-25.000,00	-1.750,00	-18.907,06
4.3.	Übrige sonstige betriebliche Erträge	-26.750,00	-25.000,00	-1.750,00	-18.907,06
4.4.	Zuschüsse, Förderungsbeiträge, Straf gelder	0,00	0,00	0,00	0,00
4.	Sonstige betriebliche Erträge	-26.750,00	-25.000,00	-1.750,00	-18.907,06
5.1.	Materialaufwand	0,00	0,00	0,00	0,00
5.2.	Aufwendungen für bezogene Leistungen	0,00	0,00	0,00	0,00
5.	Aufwendungen für Material und sonstige bezogene Leistungen	0,00	0,00	0,00	0,00
6.1.	Löhne	0,00	0,00	0,00	0,00
	62000 Gehälter	68.300,00	61.030,00	7.270,00	61.676,06
	62030 Nicht gesetzliche Aufwendungen Personal	770,00	610,00	160,00	754,16
	62200 Mehrdienstleistungen	500,00	450,00	50,00	375,45
	62400 Jubiläumsgaben Personal	510,00	460,00	50,00	462,57
6.2.	Gehälter	70.080,00	62.550,00	7.530,00	63.268,24
	64000 Aufwendungen für Abfertigungen	680,00	610,00	70,00	616,76
	64020 Aufwendungen für Abfertigungen (Mitarbeiter vorsorgekasse)	720,00	720,00	0,00	599,19
6.3.	Aufwendungen für Abfertigungen	1.400,00	1.330,00	70,00	1.215,95
	64500 Aufwendungen für Altersversorgung (Pensionskassenbeiträge)	2.730,00	2.440,00	290,00	2.467,03
6.4.	Aufwendungen für Altersversorgung	2.730,00	2.440,00	290,00	2.467,03
	66700 Gesetzliche Lohn- und Gehaltsnebenkosten	15.970,00	15.380,00	590,00	14.941,49
6.5.	Aufwendungen für gesetzlich vorgeschriebene Sozialabgaben sowie vom Entgelt abhängige Abgaben und Pflichtbeiträge	15.970,00	15.380,00	590,00	14.941,49
	67900 Sonstiger Personalaufwand	200,00	300,00	-100,00	288,00
6.6.	Sonstige Sozialaufwendungen	200,00	300,00	-100,00	288,00
6.	Personalaufwand	90.380,00	82.000,00	8.380,00	82.180,71
7.1.	Abschreibung auf immaterielle Gegenstände des Anlagevermögens und Sachanlagen	0,00	0,00	0,00	0,00
7.2.	Abschreibungen auf Umlaufvermögen	0,00	0,00	0,00	0,00
7.	Abschreibungen	0,00	0,00	0,00	0,00
8.1.	Sonstige Steuern und Abgaben	0,00	0,00	0,00	0,00
	72490 Betriebskosten sonstige	350,00	340,00	10,00	327,38
	72491 Betriebskosten ILV	9.300,00	8.650,00	650,00	8.293,08
8.2.	Instandhaltung und Reinigung durch Dritte, Energie und Entsorgung	9.650,00	8.990,00	660,00	8.620,46
	73500 Reiseaufwand Funktionäre	1.000,00	1.000,00	0,00	2.275,07
	73510 Reiseaufwand Personal	500,00	500,00	0,00	888,33
	73580 Reiseaufwand Externe	200,00	200,00	0,00	0,00

Voranschlag 2024

LI Wien der Rauchfangkehrer

Position	Bezeichnung	VA 2024 in EUR	VA 2023 in EUR	mehr/weniger in EUR	G & V 2022 in EUR
	73800 Postgebühren und Botendienste	600,00	500,00	100,00	1.534,69
8.3.	Transport-, Reise- und Fahrtaufwand, Nachrichtenaufwand	2.300,00	2.200,00	100,00	4.698,09
	74000 Miete Immobilien	2.200,00	1.800,00	400,00	1.827,08
	74800 Lizenzgebühren, Werknutzungsrechte, Tantiemen, Urheberrechte	220,00	200,00	20,00	130,00
8.4.	Miet-, Pacht-, Leasing- und Lizenzaufwand	2.420,00	2.000,00	420,00	1.957,08
	75100 Vortragende und Prüfer	1.650,00	1.500,00	150,00	1.050,00
	75200 Konsulenten und Korrespondenten	28.000,00	25.000,00	3.000,00	25.776,00
8.5.	Aufwendungen für Vortragende und Prüfer, beigestelltes Personal	29.650,00	26.500,00	3.150,00	26.826,00
	75800 Funktionsentschädigungen	42.790,00	38.820,00	3.970,00	36.973,20
8.6.	Funktionsentschädigungen	42.790,00	38.820,00	3.970,00	36.973,20
	76000 Büromaterial	300,00	300,00	0,00	293,76
	76020 Sonst. EDV- und Kommunikationsaufwand	3.610,00	2.810,00	800,00	2.664,00
	76021 Bezogene IT-Leistungen	0,00	1.000,00	-1.000,00	0,00
	76090 Bezogene Büroleistungen	300,00	100,00	200,00	123,90
	76091 Büroleistungen ILV	0,00	150,00	-150,00	229,03
	76320 Zeitungen und Publikationen	120,00	120,00	0,00	118,84
	76500 Schaltung von Werbeträgern für Mitgliederbetreuung und Kommunikation	0,00	0,00	0,00	145,48
	76520 Aufwand für Messestand	500,00	500,00	0,00	0,00
	76530 Produktionsaufwand für Mitgliederbetreuung und Kommunikation	18.110,00	8.060,00	10.050,00	37.714,89
	76590 Sonstiger Aufwand für Mitgliederbetreuung und Kommunikation	28.850,00	26.000,00	2.850,00	26.980,02
	76600 Sitzungsaufwand	300,00	300,00	0,00	149,50
	76610 Bewirtung und Repräsentationen	1.200,00	1.000,00	200,00	90,00
	76900 Spenden	1.500,00	0,00	1.500,00	1.500,00
	76990 Sonstiger Büroaufwand	3.780,00	0,00	3.780,00	4.493,92
8.7.	Mitgliederbetreuung, Kommunikation und Büroaufwand	58.570,00	40.340,00	18.230,00	74.503,34
	77810 Förderungsbeiträge und Zuschüsse	5.230,00	4.500,00	730,00	4.110,23
8.8.	Förderungsbeiträge und Zuschüsse	5.230,00	4.500,00	730,00	4.110,23
	75810 Aus- und Fortbildung Funktionäre	500,00	500,00	0,00	780,00
	75820 Kollektivunfallversicherung Funktionäre	280,00	280,00	0,00	219,02
	77800 Mitgliedsbeiträge	460,00	380,00	80,00	211,00
	77830 Preise und Auszeichnungen	500,00	500,00	0,00	1.748,40
	77900 Spesen des Geldverkehrs	370,00	400,00	-30,00	590,13
	79008 Aufwendungen aus Einhebungsvergütungen	4.930,00	4.650,00	280,00	5.152,22
8.9.	Übrige betriebliche Aufwendungen	7.040,00	6.710,00	330,00	8.700,77
8.	Sonstige betriebliche Aufwendungen	157.650,00	130.060,00	27.590,00	166.389,17
9.	Betriebserfolg (Zwischensumme aus Z 1 bis Z 8)	24.080,00	1.060,00	23.020,00	23.574,84
10.1.	Erträge aus Beteiligungen verbundener Unternehmen	0,00	0,00	0,00	0,00
10.2.	Erträge aus anderen Beteiligungen	0,00	0,00	0,00	0,00
10.	Erträge aus Beteiligungen	0,00	0,00	0,00	0,00
	80500 Erträge aus Wertpapieren und Ausleihungen	-1.770,00	-1.330,00	-440,00	-1.290,34
11.1.	Erträge aus anderen Wertpapieren und Ausleihungen des Finanzanlagevermögens	-1.770,00	-1.330,00	-440,00	-1.290,34
11.2.	Erträge aus anderen Wertpapieren und Ausleihungen des Finanzanlagevermögens verbundener Unternehmen	0,00	0,00	0,00	0,00
11.	Erträge aus anderen Wertpapieren und Ausleihungen des Finanzanlagevermögens	-1.770,00	-1.330,00	-440,00	-1.290,34
12.1.	Sonstige Zinsen und ähnliche Erträge verbundener Unternehmen	0,00	0,00	0,00	0,00
12.2.	Sonstige Zinsen und ähnliche Erträge sonstige	0,00	0,00	0,00	0,00

Voranschlag 2024

LI Wien der Rauchfangkehrer

Position	Bezeichnung	VA 2024 in EUR	VA 2023 in EUR	mehr/weniger in EUR	G & V 2022 in EUR
12.	Sonstige Zinsen und ähnliche Erträge	0,00	0,00	0,00	0,00
	82000 Erträge aus dem Abgang von und der Zuschreibung zu Finanzanlagen	0,00	0,00	0,00	3.153,57
13.1.	Erträge aus dem Abgang von und der Zuschreibung zu Finanzanlagen und Wertpapieren des Umlaufvermögens	0,00	0,00	0,00	3.153,57
13.	Erträge aus dem Abgang von und der Zuschreibung zu Finanzanlagen und Wertpapieren des Umlaufvermögens	0,00	0,00	0,00	3.153,57
	82610 Kurs- und Wertberichtigungen zu Wertpapieren	0,00	0,00	0,00	307,78
14.1.	Abschreibungen auf Finanzanlagen und Wertpapiere des Umlaufvermögens	0,00	0,00	0,00	307,78
14.2.	Aufwendungen aus verbundenen Unternehmen	0,00	0,00	0,00	0,00
14.3.	Aufwendungen sonstige	0,00	0,00	0,00	0,00
14.	Aufwendungen aus Finanzanlagen und aus Wertpapieren des Umlaufvermögens	0,00	0,00	0,00	307,78
15.1.	Zinsen und ähnliche Aufwendungen an verbundene Unternehmen	0,00	0,00	0,00	0,00
15.2.	Zinsen und ähnliche Aufwendungen sonstige	0,00	0,00	0,00	0,00
15.3.	Nicht ausgenutzte Lieferantenskonti	0,00	0,00	0,00	0,00
15.	Zinsen und ähnliche Aufwendungen	0,00	0,00	0,00	0,00
16.	Finanzerfolg (Zwischensumme aus Z 10 bis Z 15)	-1.770,00	-1.330,00	-440,00	2.171,01
17.	Ergebnis vor Steuern (Summe aus Z 9 und Z 16)	22.310,00	-270,00	22.580,00	25.745,85
	85020 Kapitalertragssteuer	300,00	270,00	30,00	-258,22
18.1.	Steuern vom Einkommen und Ertrag	300,00	270,00	30,00	-258,22
18.	Steuern vom Einkommen und Ertrag	300,00	270,00	30,00	-258,22
19.	Ergebnis nach Steuern (Summe aus Z 17 und Z 18)	22.610,00	0,00	22.610,00	25.487,63
20.1.	Auflösung von Kapitalrücklagen	0,00	0,00	0,00	0,00
20.	Auflösung von Kapitalrücklagen	0,00	0,00	0,00	0,00
21.1.	Auflösung gesetzlicher Rücklagen	0,00	0,00	0,00	0,00
21.2.	Auflösung satzungsgemäßer Rücklagen	0,00	0,00	0,00	0,00
	87521 Auflösung von anderen Rücklagen	-22.610,00	0,00	-22.610,00	-25.487,63
21.3.	Auflösung anderer Rücklagen	-22.610,00	0,00	-22.610,00	-25.487,63
21.	Auflösung von Gewinnrücklagen	-22.610,00	0,00	-22.610,00	-25.487,63
22.1.	Zuweisung zu gesetzlichen Rücklagen	0,00	0,00	0,00	0,00
22.2.	Zuweisung zu satzungsgemäßen Rücklagen	0,00	0,00	0,00	0,00
22.3.	Zuweisung zu anderen Rücklagen	0,00	0,00	0,00	0,00
22.	Zuweisung zu Gewinnrücklagen	0,00	0,00	0,00	0,00
23.	Gewinnvortrag / Verlustvortrag aus dem Vorjahr	0,00	0,00	0,00	0,00
24.	Bilanzgewinn (-) / Bilanzverlust (+) (Summe aus Z 19 bis Z 23)	0,00	0,00	0,00	0,00

Voranschlag 2024

LI Wien der Dachdecker, Glaser und Spengler

Position	Bezeichnung	VA 2024 in EUR	VA 2023 in EUR	mehr/weniger in EUR	G & V 2022 in EUR
1.1.	Kammerumlage 1	0,00	0,00	0,00	0,00
1.2.	Kammerumlage 2	0,00	0,00	0,00	0,00
	40200 Grundumlagen gem. § 123 WKG	-318.320,00	-348.510,00	30.190,00	-309.845,39
	40220 Grundumlagen - FV-Anteil	31.120,00	32.510,00	-1.390,00	33.020,00
1.3.	Grundumlagen	-287.200,00	-316.000,00	28.800,00	-276.825,39
1.4.	Gebühren für Sonderleistungen	0,00	0,00	0,00	0,00
	42002 Erlöse aus Kursen und Vorträgen	-8.000,00	-8.000,00	0,00	-10.145,00
	48000 Erlöse aus Vermietung und Verpachtung	-75.000,00	-76.500,00	1.500,00	-67.582,58
1.5.	Waren- und Leistungserlöse	-83.000,00	-84.500,00	1.500,00	-77.727,58
1.	Umsatzerlöse, Umlagen und Gebühren	-370.200,00	-400.500,00	30.300,00	-354.552,97
2.1.	Veränderungen des Bestands an fertigen und unfertigen Erzeugnissen sowie an noch nicht abrechenbaren Leistungen	0,00	0,00	0,00	0,00
2.	Veränderungen des Bestands an fertigen und unfertigen Erzeugnissen sowie an noch nicht abrechenbaren Leistungen	0,00	0,00	0,00	0,00
3.	Andere aktivierte Eigenleistungen	0,00	0,00	0,00	0,00
4.1.	Erträge aus dem Abgang vom und der Zuschreibung zum Anlagevermögen mit Ausnahme der Finanzanlagen	0,00	0,00	0,00	0,00
4.2.	Erträge aus der Auflösung von Rückstellungen	0,00	0,00	0,00	0,00
	48120 Kostenersatz für Personalaufwand	0,00	0,00	0,00	-221,81
	48130 Kostenersatz für Sachaufwand	0,00	-500,00	500,00	-53,90
	48320 Schadensersatz	0,00	0,00	0,00	-10.002,39
	48900 Sonstige Erträge	-6.100,00	-19.500,00	13.400,00	-15.099,69
4.3.	Übrige sonstige betriebliche Erträge	-6.100,00	-20.000,00	13.900,00	-25.377,79
4.4.	Zuschüsse, Förderungsbeiträge, Strafgeelder	0,00	0,00	0,00	0,00
4.	Sonstige betriebliche Erträge	-6.100,00	-20.000,00	13.900,00	-25.377,79
5.1.	Materialaufwand	0,00	0,00	0,00	0,00
5.2.	Aufwendungen für bezogene Leistungen	0,00	0,00	0,00	0,00
5.	Aufwendungen für Material und sonstige bezogene Leistungen	0,00	0,00	0,00	0,00
6.1.	Löhne	0,00	0,00	0,00	0,00
	62000 Gehälter	79.530,00	66.860,00	12.670,00	71.081,77
	62030 Nicht gesetzliche Aufwendungen Personal	850,00	400,00	450,00	802,64
	62200 Mehrdienstleistungen	1.000,00	960,00	40,00	2.903,21
	62400 Jubiläumsgaben Personal	600,00	500,00	100,00	533,13
6.2.	Gehälter	81.980,00	68.720,00	13.260,00	75.320,75
	64000 Aufwendungen für Abfertigungen	800,00	670,00	130,00	710,82
	64020 Aufwendungen für Abfertigungen (Mitarbeitervorsorgekasse)	830,00	820,00	10,00	671,40
6.3.	Aufwendungen für Abfertigungen	1.630,00	1.490,00	140,00	1.382,22
	64500 Aufwendungen für Altersversorgung (Pensionskassenbeiträge)	3.180,00	2.670,00	510,00	2.843,27
6.4.	Aufwendungen für Altersversorgung	3.180,00	2.670,00	510,00	2.843,27
	66700 Gesetzliche Lohn- und Gehaltsnebenkosten	18.170,00	16.850,00	1.320,00	16.810,79
6.5.	Aufwendungen für gesetzlich vorgeschriebene Sozialabgaben sowie vom Entgelt abhängige Abgaben und Pflichtbeiträge	18.170,00	16.850,00	1.320,00	16.810,79
	67900 Sonstiger Personalaufwand	230,00	360,00	-130,00	338,20
6.6.	Sonstige Sozialaufwendungen	230,00	360,00	-130,00	338,20
6.	Personalaufwand	105.190,00	90.090,00	15.100,00	96.695,23
	70500 Andere Betriebs- und Geschäftsausstattung	0,00	10.000,00	-10.000,00	0,00
7.1.	Abschreibung auf immaterielle Gegenstände des Anlagevermögens und Sachanlagen	0,00	10.000,00	-10.000,00	0,00
7.2.	Abschreibungen auf Umlaufvermögen	0,00	0,00	0,00	0,00
7.	Abschreibungen	0,00	10.000,00	-10.000,00	0,00
8.1.	Sonstige Steuern und Abgaben	0,00	0,00	0,00	0,00
	72010 Instandhaltung Gebäude und Gebäudeanteile	276.000,00	50.000,00	226.000,00	13.352,22

Voranschlag 2024

LI Wien der Dachdecker, Glaser und Spengler

Position	Bezeichnung	VA 2024 in EUR	VA 2023 in EUR	mehr/weniger in EUR	G & V 2022 in EUR
72020	Instandhaltung Gebäudetechnik	60.000,00	11.000,00	49.000,00	2.014,90
72300	Energieaufwand	6.000,00	6.000,00	0,00	3.719,94
72430	Reinigungsaufwand	2.000,00	2.000,00	0,00	892,02
72490	Betriebskosten sonstige	16.500,00	14.500,00	2.000,00	11.355,55
72491	Betriebskosten ILV	10.700,00	9.950,00	750,00	9.741,23
8.2.	Instandhaltung und Reinigung durch Dritte, Energie und Entsorgung	371.200,00	93.450,00	277.750,00	41.075,86
73000	Transporte durch Dritte	1.000,00	1.100,00	-100,00	0,00
73500	Reiseaufwand Funktionäre	3.500,00	3.500,00	0,00	0,00
73510	Reiseaufwand Personal	1.000,00	1.000,00	0,00	189,39
73580	Reiseaufwand Externe	1.000,00	1.000,00	0,00	419,64
73800	Postgebühren und Botendienste	1.850,00	1.500,00	350,00	1.287,60
73900	Telekommunikationsgebühren	600,00	200,00	400,00	209,40
8.3.	Transport-, Reise- und Fahrtaufwand, Nachrichtenaufwand	8.950,00	8.300,00	650,00	2.106,03
74000	Miete Immobilien	2.000,00	2.000,00	0,00	1.617,85
74800	Lizenzgebühren, Werknutzungsrechte, Tantiemen, Urheberrechte	100,00	1.100,00	-1.000,00	525,00
8.4.	Miet-, Pacht-, Leasing- und Lizenzaufwand	2.100,00	3.100,00	-1.000,00	2.142,85
75100	Vortragende und Prüfer	10.000,00	13.000,00	-3.000,00	9.707,20
75200	Konsulenten und Korrespondenten	30.000,00	30.000,00	0,00	27.417,00
8.5.	Aufwendungen für Vortragende und Prüfer, beigestelltes Personal	40.000,00	43.000,00	-3.000,00	37.124,20
75800	Funktionsentschädigungen	62.240,00	58.840,00	3.400,00	55.165,20
8.6.	Funktionsentschädigungen	62.240,00	58.840,00	3.400,00	55.165,20
76000	Büromaterial	300,00	500,00	-200,00	412,95
76020	Sonst. EDV- und Kommunikationsaufwand	3.830,00	2.960,00	870,00	2.869,35
76090	Bezogene Büroleistungen	2.700,00	700,00	2.000,00	317,91
76091	Büroleistungen ILV	0,00	2.000,00	-2.000,00	416,99
76100	Drucksorten	0,00	0,00	0,00	56,00
76320	Zeitungen und Publikationen	500,00	500,00	0,00	0,00
76500	Schaltung von Werbeträgern für Mitgliederbetreuung und Kommunikation	0,00	0,00	0,00	4.687,20
76530	Produktionsaufwand für Mitgliederbetreuung und Kommunikation	36.980,00	8.810,00	28.170,00	8.932,60
76540	Unterrichts- und Prüfungsmaterial	8.000,00	8.000,00	0,00	2.862,16
76590	Sonstiger Aufwand für Mitgliederbetreuung und Kommunikation	23.040,00	26.000,00	-2.960,00	11.866,19
76600	Sitzungsaufwand	500,00	500,00	0,00	0,00
76610	Bewirtung und Repräsentationen	1.500,00	5.400,00	-3.900,00	410,20
76990	Sonstiger Büroaufwand	500,00	3.200,00	-2.700,00	3.280,00
8.7.	Mitgliederbetreuung, Kommunikation und Büroaufwand	77.850,00	58.570,00	19.280,00	36.111,55
77810	Förderungsbeiträge und Zuschüsse	31.720,00	35.350,00	-3.630,00	19.341,64
8.8.	Förderungsbeiträge und Zuschüsse	31.720,00	35.350,00	-3.630,00	19.341,64
75820	Kollektivunfallversicherung Funktionäre	450,00	450,00	0,00	456,29
77090	Sonstige Versicherungen	200,00	200,00	0,00	0,00
77500	Beratungs- und Prüfungsaufwand	30.000,00	10.000,00	20.000,00	191,60
77700	Aus- und Fortbildung	0,00	0,00	0,00	59,73
77800	Mitgliedsbeiträge	1.300,00	1.500,00	-200,00	1.189,00
77830	Preise und Auszeichnungen	2.900,00	1.600,00	1.300,00	1.515,00
77900	Spesen des Geldverkehrs	1.070,00	1.130,00	-60,00	1.717,44
79008	Aufwendungen aus Einhebungsvergütungen	7.180,00	7.900,00	-720,00	6.920,65
8.9.	Übrige betriebliche Aufwendungen	43.100,00	22.780,00	20.320,00	12.049,71
8.	Sonstige betriebliche Aufwendungen	637.160,00	323.390,00	313.770,00	205.117,04
9.	Betriebserfolg (Zwischensumme aus Z 1 bis Z 8)	366.050,00	2.980,00	363.070,00	-78.118,49
10.1.	Erträge aus Beteiligungen verbundener Unternehmen	0,00	0,00	0,00	0,00

Voranschlag 2024

LI Wien der Dachdecker, Glaser und Spengler

Position	Bezeichnung	VA 2024 in EUR	VA 2023 in EUR	mehr/weniger in EUR	G & V 2022 in EUR
10.2.	Erträge aus anderen Beteiligungen	0,00	0,00	0,00	0,00
10.	Erträge aus Beteiligungen	0,00	0,00	0,00	0,00
80500	Erträge aus Wertpapieren und Ausleihungen	-5.150,00	-3.720,00	-1.430,00	-3.755,23
11.1.	Erträge aus anderen Wertpapieren und Ausleihungen des Finanzanlagevermögens	-5.150,00	-3.720,00	-1.430,00	-3.755,23
11.2.	Erträge aus anderen Wertpapieren und Ausleihungen des Finanzanlagevermögens verbundener Unternehmen	0,00	0,00	0,00	0,00
11.	Erträge aus anderen Wertpapieren und Ausleihungen des Finanzanlagevermögens	-5.150,00	-3.720,00	-1.430,00	-3.755,23
12.1.	Sonstige Zinsen und ähnliche Erträge verbundener Unternehmen	0,00	0,00	0,00	0,00
12.2.	Sonstige Zinsen und ähnliche Erträge sonstige	0,00	0,00	0,00	0,00
12.	Sonstige Zinsen und ähnliche Erträge	0,00	0,00	0,00	0,00
82000	Erträge aus dem Abgang von und der Zuschreibung zu Finanzanlagen	0,00	0,00	0,00	9.177,77
13.1.	Erträge aus dem Abgang von und der Zuschreibung zu Finanzanlagen und Wertpapieren des Umlaufvermögens	0,00	0,00	0,00	9.177,77
13.	Erträge aus dem Abgang von und der Zuschreibung zu Finanzanlagen und Wertpapieren des Umlaufvermögens	0,00	0,00	0,00	9.177,77
82610	Kurs- und Wertberichtigungen zu Wertpapieren	0,00	0,00	0,00	895,74
14.1.	Abschreibungen auf Finanzanlagen und Wertpapiere des Umlaufvermögens	0,00	0,00	0,00	895,74
14.2.	Aufwendungen aus verbundenen Unternehmen	0,00	0,00	0,00	0,00
14.3.	Aufwendungen sonstige	0,00	0,00	0,00	0,00
14.	Aufwendungen aus Finanzanlagen und aus Wertpapieren des Umlaufvermögens	0,00	0,00	0,00	895,74
15.1.	Zinsen und ähnliche Aufwendungen an verbundene Unternehmen	0,00	0,00	0,00	0,00
15.2.	Zinsen und ähnliche Aufwendungen sonstige	0,00	0,00	0,00	0,00
15.3.	Nicht ausgenutzte Lieferantenskonti	0,00	0,00	0,00	0,00
15.	Zinsen und ähnliche Aufwendungen	0,00	0,00	0,00	0,00
16.	Finanzerfolg (Zwischensumme aus Z 10 bis Z 15)	-5.150,00	-3.720,00	-1.430,00	6.318,28
17.	Ergebnis vor Steuern (Summe aus Z 9 und Z 16)	360.900,00	-740,00	361.640,00	-71.800,21
85020	Kapitalertragssteuer	870,00	740,00	130,00	-751,48
18.1.	Steuern vom Einkommen und Ertrag	870,00	740,00	130,00	-751,48
18.	Steuern vom Einkommen und Ertrag	870,00	740,00	130,00	-751,48
19.	Ergebnis nach Steuern (Summe aus Z 17 und Z 18)	361.770,00	0,00	361.770,00	-72.551,69
20.1.	Auflösung von Kapitalrücklagen	0,00	0,00	0,00	0,00
20.	Auflösung von Kapitalrücklagen	0,00	0,00	0,00	0,00
21.1.	Auflösung gesetzlicher Rücklagen	0,00	0,00	0,00	0,00
21.2.	Auflösung satzungsgemäßer Rücklagen	0,00	0,00	0,00	0,00
87521	Auflösung von anderen Rücklagen	-361.770,00	0,00	-361.770,00	0,00
21.3.	Auflösung anderer Rücklagen	-361.770,00	0,00	-361.770,00	0,00
21.	Auflösung von Gewinnrücklagen	-361.770,00	0,00	-361.770,00	0,00
22.1.	Zuweisung zu gesetzlichen Rücklagen	0,00	0,00	0,00	0,00
89023	Zuweisung zur Ausgleichsrücklage	0,00	0,00	0,00	17.122,74
22.2.	Zuweisung zu satzungsgemäßen Rücklagen	0,00	0,00	0,00	17.122,74
89021	Zuweisung zu anderen Rücklagen	0,00	0,00	0,00	55.428,95
22.3.	Zuweisung zu anderen Rücklagen	0,00	0,00	0,00	55.428,95
22.	Zuweisung zu Gewinnrücklagen	0,00	0,00	0,00	72.551,69
23.	Gewinnvortrag / Verlustvortrag aus dem Vorjahr	0,00	0,00	0,00	0,00
24.	Bilanzgewinn (-) / Bilanzverlust (+) (Summe aus Z 19 bis Z 23)	0,00	0,00	0,00	0,00

Voranschlag 2024

LI Wien der Maler und Tapezierer

Position	Bezeichnung	VA 2024 in EUR	VA 2023 in EUR	mehr/weniger in EUR	G & V 2022 in EUR
1.1.	Kammerumlage 1	0,00	0,00	0,00	0,00
1.2.	Kammerumlage 2	0,00	0,00	0,00	0,00
	40200 Grundumlagen gem. § 123 WKG	-445.600,00	-440.090,00	-5.510,00	-466.679,00
	40220 Grundumlagen - FV-Anteil	63.200,00	60.490,00	2.710,00	58.700,00
1.3.	Grundumlagen	-382.400,00	-379.600,00	-2.800,00	-407.979,00
1.4.	Gebühren für Sonderleistungen	0,00	0,00	0,00	0,00
	41000 Erlöse aus Waren	-150.000,00	-130.000,00	-20.000,00	-302.640,38
	42002 Erlöse aus Kursen und Vorträgen	0,00	-3.000,00	3.000,00	-34.100,00
	42200 Erlöse aus Inseraten	-123.000,00	-131.000,00	8.000,00	-135.148,09
	48000 Erlöse aus Vermietung und Verpachtung	-95.000,00	-90.000,00	-5.000,00	-99.274,23
	48202 USt-pflichtige Zuschüsse, Förderungsbeiträge und Sponsoring	0,00	0,00	0,00	-2.000,00
1.5.	Waren- und Leistungserlöse	-368.000,00	-354.000,00	-14.000,00	-573.162,70
1.	Umsatzerlöse, Umlagen und Gebühren	-750.400,00	-733.600,00	-16.800,00	-981.141,70
2.1.	Veränderungen des Bestands an fertigen und unfertigen Erzeugnissen sowie an noch nicht abrechenbaren Leistungen	0,00	0,00	0,00	0,00
2.	Veränderungen des Bestands an fertigen und unfertigen Erzeugnissen sowie an noch nicht abrechenbaren Leistungen	0,00	0,00	0,00	0,00
3.	Andere aktivierte Eigenleistungen	0,00	0,00	0,00	0,00
4.1.	Erträge aus dem Abgang vom und der Zuschreibung zum Anlagevermögen mit Ausnahme der Finanzanlagen	0,00	0,00	0,00	0,00
4.2.	Erträge aus der Auflösung von Rückstellungen	0,00	0,00	0,00	0,00
	48120 Kostenersatz für Personalaufwand	0,00	0,00	0,00	-38.309,87
	48130 Kostenersatz für Sachaufwand	0,00	-5.500,00	5.500,00	-14.428,03
	48320 Schadensersatz	0,00	0,00	0,00	-10.591,26
	48900 Sonstige Erträge	0,00	0,00	0,00	-2.116,60
4.3.	Übrige sonstige betriebliche Erträge	0,00	-5.500,00	5.500,00	-65.445,76
4.4.	Zuschüsse, Förderungsbeiträge, Straf gelder	0,00	0,00	0,00	0,00
4.	Sonstige betriebliche Erträge	0,00	-5.500,00	5.500,00	-65.445,76
5.1.	Materialaufwand	0,00	0,00	0,00	0,00
	57000 Aufwand für Kursleiter	40.000,00	50.000,00	-10.000,00	38.489,81
	57004 Produktionsaufwand Publikationen	170.000,00	150.000,00	20.000,00	289.638,06
5.2.	Aufwendungen für bezogene Leistungen	210.000,00	200.000,00	10.000,00	328.127,87
5.	Aufwendungen für Material und sonstige bezogene Leistungen	210.000,00	200.000,00	10.000,00	328.127,87
6.1.	Löhne	0,00	0,00	0,00	0,00
	62000 Gehälter	105.870,00	89.190,00	16.680,00	93.611,18
	62030 Nicht gesetzliche Aufwendungen Personal	1.180,00	620,00	560,00	1.125,36
	62200 Mehrdienstleistungen	1.000,00	1.000,00	0,00	2.994,31
	62400 Jubiläumsgaben Personal	790,00	670,00	120,00	702,07
6.2.	Gehälter	108.840,00	91.480,00	17.360,00	98.432,92
	64000 Aufwendungen für Abfertigungen	1.060,00	890,00	170,00	936,11
	64020 Aufwendungen für Abfertigungen (Mitarbeitervorsorgekasse)	1.120,00	1.050,00	70,00	902,05
6.3.	Aufwendungen für Abfertigungen	2.180,00	1.940,00	240,00	1.838,16
	64500 Aufwendungen für Altersversorgung (Pensionskassenbeiträge)	4.230,00	3.570,00	660,00	3.744,44
6.4.	Aufwendungen für Altersversorgung	4.230,00	3.570,00	660,00	3.744,44
	66700 Gesetzliche Lohn- und Gehaltsnebenkosten	24.670,00	22.490,00	2.180,00	22.520,29
6.5.	Aufwendungen für gesetzlich vorgeschriebene Sozialabgaben sowie vom Entgelt abhängige Abgaben und Pflichtbeiträge	24.670,00	22.490,00	2.180,00	22.520,29
	67900 Sonstiger Personalaufwand	320,00	470,00	-150,00	458,20
6.6.	Sonstige Sozialaufwendungen	320,00	470,00	-150,00	458,20
6.	Personalaufwand	140.240,00	119.950,00	20.290,00	126.994,01
	70100 Abschreibung Anlagevermögen	0,00	0,00	0,00	1.835,13

Voranschlag 2024

LI Wien der Maler und Tapezierer

Position	Bezeichnung	VA 2024 in EUR	VA 2023 in EUR	mehr/weniger in EUR	G & V 2022 in EUR
70521	GWG Datenverarbeitungsprogramme	0,00	0,00	0,00	30,00
7.1.	Abschreibung auf immaterielle Gegenstände des Anlagevermögens und Sachanlagen	0,00	0,00	0,00	1.865,13
7.2.	Abschreibungen auf Umlaufvermögen	0,00	0,00	0,00	0,00
7.	Abschreibungen	0,00	0,00	0,00	1.865,13
8.1.	Sonstige Steuern und Abgaben	0,00	0,00	0,00	0,00
72010	Instandhaltung Gebäude und Gebäudeanteile	30.000,00	240.000,00	-210.000,00	14.322,20
72020	Instandhaltung Gebäudetechnik	41.000,00	16.000,00	25.000,00	22.805,93
72040	Instandhaltung EDV-Anlagen	500,00	500,00	0,00	0,00
72300	Energieaufwand	7.000,00	7.000,00	0,00	3.599,24
72430	Reinigungsaufwand	7.000,00	4.500,00	2.500,00	10.133,15
72490	Betriebskosten sonstige	12.500,00	13.000,00	-500,00	8.283,25
72491	Betriebskosten ILV	14.570,00	13.550,00	1.020,00	13.196,70
8.2.	Instandhaltung und Reinigung durch Dritte, Energie und Entsorgung	112.570,00	294.550,00	-181.980,00	72.340,47
73500	Reiseaufwand Funktionäre	6.000,00	6.000,00	0,00	3.842,07
73510	Reiseaufwand Personal	1.000,00	1.000,00	0,00	445,31
73580	Reiseaufwand Externe	1.000,00	1.000,00	0,00	663,60
73800	Postgebühren und Botendienste	22.150,00	19.500,00	2.650,00	43.159,75
73900	Telekommunikationsgebühren	2.520,00	2.300,00	220,00	1.703,50
8.3.	Transport-, Reise- und Fahrtaufwand, Nachrichtenaufwand	32.670,00	29.800,00	2.870,00	49.814,23
74000	Miete Immobilien	14.000,00	13.000,00	1.000,00	12.047,06
8.4.	Miet-, Pacht-, Leasing- und Lizenzaufwand	14.000,00	13.000,00	1.000,00	12.047,06
75100	Vortragende und Prüfer	22.500,00	13.000,00	9.500,00	29.712,32
8.5.	Aufwendungen für Vortragende und Prüfer, beigegebenes Personal	22.500,00	13.000,00	9.500,00	29.712,32
75800	Funktionsentschädigungen	57.490,00	56.450,00	1.040,00	52.310,40
8.6.	Funktionsentschädigungen	57.490,00	56.450,00	1.040,00	52.310,40
76000	Büromaterial	1.300,00	1.300,00	0,00	611,09
76020	Sonst. EDV- und Kommunikationsaufwand	6.220,00	5.010,00	1.210,00	5.069,16
76090	Bezogene Büroleistungen	1.500,00	1.000,00	500,00	416,24
76091	Büroleistungen ILV	0,00	500,00	-500,00	1.265,70
76100	Drucksorten	0,00	0,00	0,00	48,00
76320	Zeitungen und Publikationen	200,00	200,00	0,00	0,00
76500	Schaltung von Werbeträgern für Mitgliederbetreuung und Kommunikation	0,00	2.500,00	-2.500,00	0,00
76520	Aufwand für Messestand	15.000,00	20.000,00	-5.000,00	0,00
76530	Produktionsaufwand für Mitgliederbetreuung und Kommunikation	87.660,00	70.220,00	17.440,00	110.105,31
76540	Unterrichts- und Prüfungsmaterial	0,00	9.000,00	-9.000,00	8.039,14
76590	Sonstiger Aufwand für Mitgliederbetreuung und Kommunikation	56.440,00	13.500,00	42.940,00	17.954,74
76600	Sitzungsaufwand	300,00	200,00	100,00	0,00
76610	Bewirtung und Repräsentationen	1.500,00	8.700,00	-7.200,00	471,20
76990	Sonstiger Büroaufwand	500,00	500,00	0,00	2.810,00
8.7.	Mitgliederbetreuung, Kommunikation und Büroaufwand	170.620,00	132.630,00	37.990,00	146.790,58
77810	Förderungsbeiträge und Zuschüsse	26.500,00	14.510,00	11.990,00	32.012,69
8.8.	Förderungsbeiträge und Zuschüsse	26.500,00	14.510,00	11.990,00	32.012,69
75820	Kollektivunfallversicherung Funktionäre	750,00	750,00	0,00	730,06
77000	Gebäudeversicherung	1.000,00	2.000,00	-1.000,00	465,70
77500	Beratungs- und Prüfungsaufwand	0,00	0,00	0,00	1.939,23
77700	Aus- und Fortbildung	0,00	0,00	0,00	59,73
77800	Mitgliedsbeiträge	1.840,00	6.200,00	-4.360,00	1.788,07
77830	Preise und Auszeichnungen	5.800,00	2.000,00	3.800,00	2.776,99
77900	Spesen des Geldverkehrs	4.660,00	4.760,00	-100,00	5.203,43
78000	Abschreibungen von Forderungen	0,00	0,00	0,00	0,26
79008	Aufwendungen aus Einhebungsvergütungen	9.560,00	9.490,00	70,00	10.199,46

Voranschlag 2024

LI Wien der Maler und Tapezierer

Position	Bezeichnung	VA 2024 in EUR	VA 2023 in EUR	mehr/weniger in EUR	G & V 2022 in EUR
8.9.	Übrige betriebliche Aufwendungen	23.610,00	25.200,00	-1.590,00	23.162,93
8.	Sonstige betriebliche Aufwendungen	459.960,00	579.140,00	-119.180,00	418.190,68
9.	Betriebserfolg (Zwischensumme aus Z 1 bis Z 8)	59.800,00	159.990,00	-100.190,00	-171.409,77
10.1.	Erträge aus Beteiligungen verbundener Unternehmen	0,00	0,00	0,00	0,00
10.2.	Erträge aus anderen Beteiligungen	0,00	0,00	0,00	0,00
10.	Erträge aus Beteiligungen	0,00	0,00	0,00	0,00
80500	Erträge aus Wertpapieren und Ausleihungen	-3.160,00	-1.840,00	-1.320,00	-2.300,66
11.1.	Erträge aus anderen Wertpapieren und Ausleihungen des Finanzanlagevermögens	-3.160,00	-1.840,00	-1.320,00	-2.300,66
11.2.	Erträge aus anderen Wertpapieren und Ausleihungen des Finanzanlagevermögens verbundener Unternehmen	0,00	0,00	0,00	0,00
11.	Erträge aus anderen Wertpapieren und Ausleihungen des Finanzanlagevermögens	-3.160,00	-1.840,00	-1.320,00	-2.300,66
12.1.	Sonstige Zinsen und ähnliche Erträge verbundener Unternehmen	0,00	0,00	0,00	0,00
80510	Andere Zinserträge	0,00	0,00	0,00	-86,39
12.2.	Sonstige Zinsen und ähnliche Erträge sonstige	0,00	0,00	0,00	-86,39
12.	Sonstige Zinsen und ähnliche Erträge	0,00	0,00	0,00	-86,39
82000	Erträge aus dem Abgang von und der Zuschreibung zu Finanzanlagen	0,00	0,00	0,00	5.622,79
13.1.	Erträge aus dem Abgang von und der Zuschreibung zu Finanzanlagen und Wertpapieren des Umlaufvermögens	0,00	0,00	0,00	5.622,79
13.	Erträge aus dem Abgang von und der Zuschreibung zu Finanzanlagen und Wertpapieren des Umlaufvermögens	0,00	0,00	0,00	5.622,79
82610	Kurs- und Wertberichtigungen zu Wertpapieren	0,00	0,00	0,00	548,78
14.1.	Abschreibungen auf Finanzanlagen und Wertpapiere des Umlaufvermögens	0,00	0,00	0,00	548,78
14.2.	Aufwendungen aus verbundenen Unternehmen	0,00	0,00	0,00	0,00
14.3.	Aufwendungen sonstige	0,00	0,00	0,00	0,00
14.	Aufwendungen aus Finanzanlagen und aus Wertpapieren des Umlaufvermögens	0,00	0,00	0,00	548,78
15.1.	Zinsen und ähnliche Aufwendungen an verbundene Unternehmen	0,00	0,00	0,00	0,00
15.2.	Zinsen und ähnliche Aufwendungen sonstige	0,00	0,00	0,00	0,00
15.3.	Nicht ausgenutzte Lieferantenskonti	0,00	0,00	0,00	0,00
15.	Zinsen und ähnliche Aufwendungen	0,00	0,00	0,00	0,00
16.	Finanzerfolg (Zwischensumme aus Z 10 bis Z 15)	-3.160,00	-1.840,00	-1.320,00	3.784,52
17.	Ergebnis vor Steuern (Summe aus Z 9 und Z 16)	56.640,00	158.150,00	-101.510,00	-167.625,25
85000	Körperschaftssteuer	0,00	0,00	0,00	8.017,00
85020	Kapitalertragssteuer	530,00	370,00	160,00	-438,80
18.1.	Steuern vom Einkommen und Ertrag	530,00	370,00	160,00	7.578,20
18.	Steuern vom Einkommen und Ertrag	530,00	370,00	160,00	7.578,20
19.	Ergebnis nach Steuern (Summe aus Z 17 und Z 18)	57.170,00	158.520,00	-101.350,00	-160.047,05
20.1.	Auflösung von Kapitalrücklagen	0,00	0,00	0,00	0,00
20.	Auflösung von Kapitalrücklagen	0,00	0,00	0,00	0,00
21.1.	Auflösung gesetzlicher Rücklagen	0,00	0,00	0,00	0,00
21.2.	Auflösung satzungsgemäßer Rücklagen	0,00	0,00	0,00	0,00
87521	Auflösung von anderen Rücklagen	-57.170,00	0,00	-57.170,00	0,00
21.3.	Auflösung anderer Rücklagen	-57.170,00	0,00	-57.170,00	0,00
21.	Auflösung von Gewinnrücklagen	-57.170,00	0,00	-57.170,00	0,00
22.1.	Zuweisung zu gesetzlichen Rücklagen	0,00	0,00	0,00	0,00

Voranschlag 2024

LI Wien der Maler und Tapezierer

Position	Bezeichnung	VA 2024 in EUR	VA 2023 in EUR	mehr/weniger in EUR	G & V 2022 in EUR
	89023 Zuweisung zur Ausgleichsrücklage	0,00	0,00	0,00	63.365,93
22.2.	Zuweisung zu satzungsgemäßen Rücklagen	0,00	0,00	0,00	63.365,93
	89021 Zuweisung zu anderen Rücklagen	0,00	0,00	0,00	96.681,12
22.3.	Zuweisung zu anderen Rücklagen	0,00	0,00	0,00	96.681,12
22.	Zuweisung zu Gewinnrücklagen	0,00	0,00	0,00	160.047,05
23.	Gewinnvortrag / Verlustvortrag aus dem Vorjahr	0,00	0,00	0,00	0,00
24.	Bilanzgewinn (-) / Bilanzverlust (+) (Summe aus Z 19 bis Z 23)	0,00	158.520,00	-158.520,00	0,00

Voranschlag 2024

LI Wien der Tischler und Holzgestalter

Position	Bezeichnung	VA 2024 in EUR	VA 2023 in EUR	mehr/weniger in EUR	G & V 2022 in EUR
1.1.	Kammerumlage 1	0,00	0,00	0,00	0,00
1.2.	Kammerumlage 2	0,00	0,00	0,00	0,00
	40200 Grundumlagen gem. § 123 WKG	-438.300,00	-458.500,00	20.200,00	-476.751,26
	40220 Grundumlagen - FV-Anteil	93.900,00	88.900,00	5.000,00	84.740,00
1.3.	Grundumlagen	-344.400,00	-369.600,00	25.200,00	-392.011,26
1.4.	Gebühren für Sonderleistungen	0,00	0,00	0,00	0,00
	42000 Erlöse aus anderen Leistungen	0,00	0,00	0,00	200,00
	42002 Erlöse aus Kursen und Vorträgen	0,00	0,00	0,00	-500,00
	48000 Erlöse aus Vermietung und Verpachtung	-200.000,00	-198.000,00	-2.000,00	-211.465,25
1.5.	Waren- und Leistungserlöse	-200.000,00	-198.000,00	-2.000,00	-211.765,25
1.	Umsatzerlöse, Umlagen und Gebühren	-544.400,00	-567.600,00	23.200,00	-603.776,51
2.1.	Veränderungen des Bestands an fertigen und unfertigen Erzeugnissen sowie an noch nicht abrechenbaren Leistungen	0,00	0,00	0,00	0,00
2.	Veränderungen des Bestands an fertigen und unfertigen Erzeugnissen sowie an noch nicht abrechenbaren Leistungen	0,00	0,00	0,00	0,00
3.	Andere aktivierte Eigenleistungen	0,00	0,00	0,00	0,00
4.1.	Erträge aus dem Abgang vom und der Zuschreibung zum Anlagevermögen mit Ausnahme der Finanzanlagen	0,00	0,00	0,00	0,00
4.2.	Erträge aus der Auflösung von Rückstellungen	0,00	0,00	0,00	0,00
	48120 Kostenersatz für Personalaufwand	0,00	0,00	0,00	-1.751,92
	48130 Kostenersatz für Sachaufwand	0,00	0,00	0,00	-1.391,00
	48320 Schadensersatz	0,00	0,00	0,00	-466,32
	48900 Sonstige Erträge	0,00	-8.000,00	8.000,00	-1.081,20
4.3.	Übrige sonstige betriebliche Erträge	0,00	-8.000,00	8.000,00	-4.690,44
	48200 Zuschüsse, Förderungsbeiträge und Sponsoring	0,00	0,00	0,00	-4.000,00
4.4.	Zuschüsse, Förderungsbeiträge, Straf gelder	0,00	0,00	0,00	-4.000,00
4.	Sonstige betriebliche Erträge	0,00	-8.000,00	8.000,00	-8.690,44
5.1.	Materialaufwand	0,00	0,00	0,00	0,00
5.2.	Aufwendungen für bezogene Leistungen	0,00	0,00	0,00	0,00
5.	Aufwendungen für Material und sonstige bezogene Leistungen	0,00	0,00	0,00	0,00
6.1.	Löhne	0,00	0,00	0,00	0,00
	62000 Gehälter	93.230,00	55.210,00	38.020,00	42.749,27
	62030 Nicht gesetzliche Aufwendungen Personal	1.030,00	410,00	620,00	482,51
	62200 Mehrdienstleistungen	3.000,00	3.000,00	0,00	5,43
	62400 Jubiläumsgaben Personal	700,00	410,00	290,00	320,62
6.2.	Gehälter	97.960,00	59.030,00	38.930,00	43.557,83
	64000 Aufwendungen für Abfertigungen	930,00	550,00	380,00	427,48
	64020 Aufwendungen für Abfertigungen (Mitarbeiter vorse gerkasse)	980,00	640,00	340,00	405,56
6.3.	Aufwendungen für Abfertigungen	1.910,00	1.190,00	720,00	833,04
	64500 Aufwendungen für Altersversorgung (Pensionskassenbeiträge)	3.730,00	2.210,00	1.520,00	1.709,98
	64510 Aufwendungen für Altersversorgung (Pensionsfondsbeiträge)	3.000,00	3.000,00	0,00	3.000,00
6.4.	Aufwendungen für Altersversorgung	6.730,00	5.210,00	1.520,00	4.709,98
	66700 Gesetzliche Lohn- und Gehaltsnebenkosten	21.690,00	13.940,00	7.750,00	10.145,44
6.5.	Aufwendungen für gesetzlich vorgeschriebene Sozialabgaben sowie vom Entgelt abhängige Abgaben und Pflichtbeiträge	21.690,00	13.940,00	7.750,00	10.145,44
	67900 Sonstiger Personalaufwand	380,00	290,00	90,00	260,40
6.6.	Sonstige Sozialaufwendungen	380,00	290,00	90,00	260,40
6.	Personalaufwand	128.670,00	79.660,00	49.010,00	59.506,69
	70500 Andere Betriebs- und Geschäftsausstattung	0,00	0,00	0,00	1.890,00
	70590 Andere geringwertige Wirtschaftsgüter	0,00	0,00	0,00	109,80

Voranschlag 2024

LI Wien der Tischler und Holzgestalter

Position	Bezeichnung	VA 2024 in EUR	VA 2023 in EUR	mehr/weniger in EUR	G & V 2022 in EUR
7.1.	Abschreibung auf immaterielle Gegenstände des Anlagevermögens und Sachanlagen	0,00	0,00	0,00	1.999,80
7.2.	Abschreibungen auf Umlaufvermögen	0,00	0,00	0,00	0,00
7.	Abschreibungen	0,00	0,00	0,00	1.999,80
8.1.	Sonstige Steuern und Abgaben	0,00	0,00	0,00	0,00
	72010 Instandhaltung Gebäude und Gebäudeanteile	300.000,00	250.000,00	50.000,00	453.000,93
	72020 Instandhaltung Gebäudetechnik	90.000,00	23.000,00	67.000,00	11.728,74
	72490 Betriebskosten sonstige	19.000,00	19.000,00	0,00	11.973,40
	72491 Betriebskosten ILV	17.590,00	8.360,00	9.230,00	7.498,06
8.2.	Instandhaltung und Reinigung durch Dritte, Energie und Entsorgung	426.590,00	300.360,00	126.230,00	484.201,13
	73500 Reiseaufwand Funktionäre	5.000,00	4.000,00	1.000,00	5.577,03
	73510 Reiseaufwand Personal	1.500,00	1.500,00	0,00	243,64
	73580 Reiseaufwand Externe	4.000,00	0,00	4.000,00	3.197,10
	73800 Postgebühren und Botendienste	8.000,00	8.000,00	0,00	3.537,23
	73900 Telekommunikationsgebühren	600,00	0,00	600,00	525,60
8.3.	Transport-, Reise- und Fahrtaufwand, Nachrichtenaufwand	19.100,00	13.500,00	5.600,00	13.080,60
	74000 Miete Immobilien	0,00	1.000,00	-1.000,00	1.290,00
8.4.	Miet-, Pacht-, Leasing- und Lizenzaufwand	0,00	1.000,00	-1.000,00	1.290,00
	75100 Vortragende und Prüfer	23.700,00	0,00	23.700,00	2.719,40
	75200 Konsulenten und Korrespondenten	51.600,00	0,00	51.600,00	2.038,00
8.5.	Aufwendungen für Vortragende und Prüfer, beigestelltes Personal	75.300,00	0,00	75.300,00	4.757,40
	75800 Funktionsentschädigungen	46.670,00	41.690,00	4.980,00	40.334,40
8.6.	Funktionsentschädigungen	46.670,00	41.690,00	4.980,00	40.334,40
	76000 Büromaterial	500,00	500,00	0,00	129,65
	76020 Sonst. EDV- und Kommunikationsaufwand	6.300,00	2.470,00	3.830,00	2.196,30
	76090 Bezogene Büroleistungen	10.500,00	2.500,00	8.000,00	345,90
	76091 Büroleistungen ILV	0,00	8.000,00	-8.000,00	801,23
	76100 Drucksorten	100,00	100,00	0,00	0,00
	76320 Zeitungen und Publikationen	500,00	500,00	0,00	351,58
	76500 Schaltung von Werbeträgern für Mitgliederbetreuung und Kommunikation	15.000,00	34.000,00	-19.000,00	4.687,20
	76520 Aufwand für Messestand	15.000,00	44.000,00	-29.000,00	0,00
	76530 Produktionsaufwand für Mitgliederbetreuung und Kommunikation	47.460,00	22.720,00	24.740,00	56.434,01
	76540 Unterrichts- und Prüfungsmaterial	3.500,00	11.000,00	-7.500,00	12.088,25
	76590 Sonstiger Aufwand für Mitgliederbetreuung und Kommunikation	62.300,00	10.000,00	52.300,00	19.019,99
	76600 Sitzungsaufwand	400,00	400,00	0,00	144,00
	76610 Bewirtung und Repräsentationen	1.500,00	1.000,00	500,00	906,99
	76900 Spenden	0,00	100,00	-100,00	0,00
	76990 Sonstiger Büroaufwand	500,00	500,00	0,00	1.900,00
8.7.	Mitgliederbetreuung, Kommunikation und Büroaufwand	163.560,00	137.790,00	25.770,00	99.005,10
	77810 Förderungsbeiträge und Zuschüsse	30.050,00	40.870,00	-10.820,00	30.000,00
8.8.	Förderungsbeiträge und Zuschüsse	30.050,00	40.870,00	-10.820,00	30.000,00
	75810 Aus- und Fortbildung Funktionäre	500,00	500,00	0,00	0,00
	75820 Kollektivunfallversicherung Funktionäre	360,00	360,00	0,00	346,78
	77000 Gebäudeversicherung	0,00	1.000,00	-1.000,00	648,23
	77500 Beratungs- und Prüfungsaufwand	0,00	0,00	0,00	321,92
	77700 Aus- und Fortbildung	0,00	0,00	0,00	36,20
	77800 Mitgliedsbeiträge	910,00	1.500,00	-590,00	723,00
	77830 Preise und Auszeichnungen	3.500,00	2.000,00	1.500,00	3.180,61
	77900 Spesen des Geldverkehrs	1.610,00	1.650,00	-40,00	2.603,87
	79008 Aufwendungen aus Einhebungsvergütungen	8.610,00	9.240,00	-630,00	9.800,22
8.9.	Übrige betriebliche Aufwendungen	15.490,00	16.250,00	-760,00	17.660,83
8.	Sonstige betriebliche Aufwendungen	776.760,00	551.460,00	225.300,00	690.329,46

Voranschlag 2024

LI Wien der Tischler und Holzgestalter

Position	Bezeichnung	VA 2024 in EUR	VA 2023 in EUR	mehr/weniger in EUR	G & V 2022 in EUR
9.	Betriebserfolg (Zwischensumme aus Z 1 bis Z 8)	361.030,00	55.520,00	305.510,00	139.369,00
10.1.	Erträge aus Beteiligungen verbundener Unternehmen	0,00	0,00	0,00	0,00
10.2.	Erträge aus anderen Beteiligungen	0,00	0,00	0,00	0,00
10.	Erträge aus Beteiligungen	0,00	0,00	0,00	0,00
80500	Erträge aus Wertpapieren und Ausleihungen	-7.820,00	-5.400,00	-2.420,00	-5.693,43
11.1.	Erträge aus anderen Wertpapieren und Ausleihungen des Finanzanlagevermögens	-7.820,00	-5.400,00	-2.420,00	-5.693,43
11.2.	Erträge aus anderen Wertpapieren und Ausleihungen des Finanzanlagevermögens verbundener Unternehmen	0,00	0,00	0,00	0,00
11.	Erträge aus anderen Wertpapieren und Ausleihungen des Finanzanlagevermögens	-7.820,00	-5.400,00	-2.420,00	-5.693,43
12.1.	Sonstige Zinsen und ähnliche Erträge verbundener Unternehmen	0,00	0,00	0,00	0,00
12.2.	Sonstige Zinsen und ähnliche Erträge sonstige	0,00	0,00	0,00	0,00
12.	Sonstige Zinsen und ähnliche Erträge	0,00	0,00	0,00	0,00
82000	Erträge aus dem Abgang von und der Zuschreibung zu Finanzanlagen	0,00	0,00	0,00	13.914,73
13.1.	Erträge aus dem Abgang von und der Zuschreibung zu Finanzanlagen und Wertpapieren des Umlaufvermögens	0,00	0,00	0,00	13.914,73
13.	Erträge aus dem Abgang von und der Zuschreibung zu Finanzanlagen und Wertpapieren des Umlaufvermögens	0,00	0,00	0,00	13.914,73
82610	Kurs- und Wertberichtigungen zu Wertpapieren	0,00	0,00	0,00	1.358,06
14.1.	Abschreibungen auf Finanzanlagen und Wertpapiere des Umlaufvermögens	0,00	0,00	0,00	1.358,06
14.2.	Aufwendungen aus verbundenen Unternehmen	0,00	0,00	0,00	0,00
14.3.	Aufwendungen sonstige	0,00	0,00	0,00	0,00
14.	Aufwendungen aus Finanzanlagen und aus Wertpapieren des Umlaufvermögens	0,00	0,00	0,00	1.358,06
15.1.	Zinsen und ähnliche Aufwendungen an verbundene Unternehmen	0,00	0,00	0,00	0,00
15.2.	Zinsen und ähnliche Aufwendungen sonstige	0,00	0,00	0,00	0,00
15.3.	Nicht ausgenutzte Lieferantenskonti	0,00	0,00	0,00	0,00
15.	Zinsen und ähnliche Aufwendungen	0,00	0,00	0,00	0,00
16.	Finanzerfolg (Zwischensumme aus Z 10 bis Z 15)	-7.820,00	-5.400,00	-2.420,00	9.579,36
17.	Ergebnis vor Steuern (Summe aus Z 9 und Z 16)	353.210,00	50.120,00	303.090,00	148.948,36
85020	Kapitalertragssteuer	1.310,00	1.080,00	230,00	-1.139,35
18.1.	Steuern vom Einkommen und Ertrag	1.310,00	1.080,00	230,00	-1.139,35
18.	Steuern vom Einkommen und Ertrag	1.310,00	1.080,00	230,00	-1.139,35
19.	Ergebnis nach Steuern (Summe aus Z 17 und Z 18)	354.520,00	51.200,00	303.320,00	147.809,01
20.1.	Auflösung von Kapitalrücklagen	0,00	0,00	0,00	0,00
20.	Auflösung von Kapitalrücklagen	0,00	0,00	0,00	0,00
21.1.	Auflösung gesetzlicher Rücklagen	0,00	0,00	0,00	0,00
21.2.	Auflösung satzungsgemäßer Rücklagen	0,00	0,00	0,00	0,00
87521	Auflösung von anderen Rücklagen	-354.520,00	0,00	-354.520,00	-147.809,01
21.3.	Auflösung anderer Rücklagen	-354.520,00	0,00	-354.520,00	-147.809,01
21.	Auflösung von Gewinnrücklagen	-354.520,00	0,00	-354.520,00	-147.809,01
22.1.	Zuweisung zu gesetzlichen Rücklagen	0,00	0,00	0,00	0,00
22.2.	Zuweisung zu satzungsgemäßen Rücklagen	0,00	0,00	0,00	0,00
22.3.	Zuweisung zu anderen Rücklagen	0,00	0,00	0,00	0,00
22.	Zuweisung zu Gewinnrücklagen	0,00	0,00	0,00	0,00
23.	Gewinnvortrag / Verlustvortrag aus dem Vorjahr	0,00	0,00	0,00	0,00

Voranschlag 2024

LI Wien der Tischler und Holzgestalter

Position	Bezeichnung	VA 2024 in EUR	VA 2023 in EUR	mehr/weniger in EUR	G & V 2022 in EUR
24.	Bilanzgewinn (-) / Bilanzverlust (+) (Summe aus Z 19 bis Z 23)	0,00	51.200,00	-51.200,00	0,00

Voranschlag 2024

LI Wien der Metalltechniker

Position	Bezeichnung	VA 2024 in EUR	VA 2023 in EUR	mehr/weniger in EUR	G & V 2022 in EUR
1.1.	Kammerumlage 1	0,00	0,00	0,00	0,00
1.2.	Kammerumlage 2	0,00	0,00	0,00	0,00
	40200 Grundumlagen gem. § 123 WKG	-435.780,00	-391.440,00	-44.340,00	-470.794,58
	40220 Grundumlagen - FV-Anteil	47.780,00	41.440,00	6.340,00	40.460,00
1.3.	Grundumlagen	-388.000,00	-350.000,00	-38.000,00	-430.334,58
1.4.	Gebühren für Sonderleistungen	0,00	0,00	0,00	0,00
	42002 Erlöse aus Kursen und Vorträgen	-5.000,00	-10.000,00	5.000,00	-1.545,00
	42200 Erlöse aus Inseraten	0,00	-20.000,00	20.000,00	0,00
	48000 Erlöse aus Vermietung und Verpachtung	-460.000,00	-435.000,00	-25.000,00	-476.952,91
1.5.	Waren- und Leistungserlöse	-465.000,00	-465.000,00	0,00	-478.497,91
1.	Umsatzerlöse, Umlagen und Gebühren	-853.000,00	-815.000,00	-38.000,00	-908.832,49
2.1.	Veränderungen des Bestands an fertigen und unfertigen Erzeugnissen sowie an noch nicht abrechenbaren Leistungen	0,00	0,00	0,00	0,00
2.	Veränderungen des Bestands an fertigen und unfertigen Erzeugnissen sowie an noch nicht abrechenbaren Leistungen	0,00	0,00	0,00	0,00
3.	Andere aktivierte Eigenleistungen	0,00	0,00	0,00	0,00
4.1.	Erträge aus dem Abgang vom und der Zuschreibung zum Anlagevermögen mit Ausnahme der Finanzanlagen	0,00	0,00	0,00	0,00
4.2.	Erträge aus der Auflösung von Rückstellungen	0,00	0,00	0,00	0,00
	48120 Kostenersatz für Personalaufwand	0,00	0,00	0,00	-267,79
	48130 Kostenersatz für Sachaufwand	0,00	0,00	0,00	-21.595,98
	48900 Sonstige Erträge	-10.800,00	-5.100,00	-5.700,00	-11.163,00
4.3.	Übrige sonstige betriebliche Erträge	-10.800,00	-5.100,00	-5.700,00	-33.026,77
	48200 Zuschüsse, Förderungsbeiträge und Sponsoring	0,00	0,00	0,00	-7.300,00
4.4.	Zuschüsse, Förderungsbeiträge, Straf gelder	0,00	0,00	0,00	-7.300,00
4.	Sonstige betriebliche Erträge	-10.800,00	-5.100,00	-5.700,00	-40.326,77
5.1.	Materialaufwand	0,00	0,00	0,00	0,00
5.2.	Aufwendungen für bezogene Leistungen	0,00	0,00	0,00	0,00
5.	Aufwendungen für Material und sonstige bezogene Leistungen	0,00	0,00	0,00	0,00
6.1.	Löhne	0,00	0,00	0,00	0,00
	62000 Gehälter	141.360,00	120.750,00	20.610,00	122.153,96
	62030 Nicht gesetzliche Aufwendungen Personal	1.660,00	970,00	690,00	1.588,16
	62200 Mehrdienstleistungen	1.820,00	560,00	1.260,00	408,71
	62400 Jubiläumsgaben Personal	1.060,00	910,00	150,00	916,17
6.2.	Gehälter	145.900,00	123.190,00	22.710,00	125.067,00
	64000 Aufwendungen für Abfertigungen	1.410,00	1.210,00	200,00	1.221,52
	64020 Aufwendungen für Abfertigungen (Mitarbeiter vorsorgekasse)	1.510,00	1.360,00	150,00	1.210,26
6.3.	Aufwendungen für Abfertigungen	2.920,00	2.570,00	350,00	2.431,78
	64500 Aufwendungen für Altersversorgung (Pensionskassenbeiträge)	5.650,00	4.830,00	820,00	4.886,16
6.4.	Aufwendungen für Altersversorgung	5.650,00	4.830,00	820,00	4.886,16
	66700 Gesetzliche Lohn- und Gehaltsnebenkosten	33.790,00	30.450,00	3.340,00	30.095,94
6.5.	Aufwendungen für gesetzlich vorgeschriebene Sozialabgaben sowie vom Entgelt abhängige Abgaben und Pflichtbeiträge	33.790,00	30.450,00	3.340,00	30.095,94
	67900 Sonstiger Personalaufwand	420,00	630,00	-210,00	600,00
6.6.	Sonstige Sozialaufwendungen	420,00	630,00	-210,00	600,00
6.	Personalaufwand	188.680,00	161.670,00	27.010,00	163.080,88
	70590 Andere geringwertige Wirtschaftsgüter	0,00	0,00	0,00	1.526,56
7.1.	Abschreibung auf immaterielle Gegenstände des Anlagevermögens und Sachanlagen	0,00	0,00	0,00	1.526,56
7.2.	Abschreibungen auf Umlaufvermögen	0,00	0,00	0,00	0,00
7.	Abschreibungen	0,00	0,00	0,00	1.526,56
	71100 Sonstige Steuern und Abgaben	0,00	0,00	0,00	98,00

Voranschlag 2024

LI Wien der Metalltechniker

Position	Bezeichnung	VA 2024 in EUR	VA 2023 in EUR	mehr/weniger in EUR	G & V 2022 in EUR
8.1.	Sonstige Steuern und Abgaben	0,00	0,00	0,00	98,00
	72010 Instandhaltung Gebäude und Gebäudeanteile	120.000,00	82.000,00	38.000,00	23.904,34
	72020 Instandhaltung Gebäudetechnik	100.000,00	82.000,00	18.000,00	9.948,78
	72030 Instandhaltung Büromaschinen	500,00	500,00	0,00	345,66
	72080 Instandhaltung Maschinen - Werkstättenbereich	4.000,00	4.000,00	0,00	5,33
	72300 Energieaufwand	15.000,00	15.000,00	0,00	10.861,48
	72430 Reinigungsaufwand	5.000,00	8.000,00	-3.000,00	4.680,72
	72490 Betriebskosten sonstige	156.500,00	126.000,00	30.500,00	138.495,76
	72491 Betriebskosten ILV	19.380,00	18.020,00	1.360,00	17.277,26
8.2.	Instandhaltung und Reinigung durch Dritte, Energie und Entsorgung	420.380,00	335.520,00	84.860,00	205.519,33
	73000 Transporte durch Dritte	1.000,00	0,00	1.000,00	888,00
	73410 Mietwagen	0,00	2.000,00	-2.000,00	0,00
	73500 Reiseaufwand Funktionäre	5.000,00	6.000,00	-1.000,00	498,03
	73510 Reiseaufwand Personal	2.500,00	3.000,00	-500,00	232,91
	73800 Postgebühren und Botendienste	5.000,00	2.000,00	3.000,00	3.825,67
	73900 Telekommunikationsgebühren	2.000,00	2.000,00	0,00	1.450,84
8.3.	Transport-, Reise- und Fahrtaufwand, Nachrichtenaufwand	15.500,00	15.000,00	500,00	6.895,45
	74000 Miete Immobilien	500,00	0,00	500,00	456,78
	74800 Lizenzgebühren, Werknutzungsrechte, Tantiemen, Urheberrechte	1.500,00	1.500,00	0,00	0,00
8.4.	Miet-, Pacht-, Leasing- und Lizenzaufwand	2.000,00	1.500,00	500,00	456,78
	75000 Beigestelltes Personal	0,00	0,00	0,00	1.093,44
	75100 Vortragende und Prüfer	32.000,00	33.400,00	-1.400,00	10.669,00
	75200 Konsulenten und Korrespondenten	14.000,00	0,00	14.000,00	2.740,00
8.5.	Aufwendungen für Vortragende und Prüfer, beigestelltes Personal	46.000,00	33.400,00	12.600,00	14.502,44
	75800 Funktionsentschädigungen	53.570,00	48.600,00	4.970,00	46.287,60
8.6.	Funktionsentschädigungen	53.570,00	48.600,00	4.970,00	46.287,60
	76000 Büromaterial	500,00	500,00	0,00	284,20
	76020 Sonst. EDV- und Kommunikationsaufwand	7.050,00	5.390,00	1.660,00	5.310,00
	76021 Bezogene IT-Leistungen	1.000,00	1.500,00	-500,00	192,24
	76090 Bezogene Büroleistungen	1.500,00	1.000,00	500,00	0,00
	76091 Büroleistungen ILV	0,00	500,00	-500,00	3,58
	76100 Drucksorten	300,00	250,00	50,00	0,00
	76500 Schaltung von Werbeträgern für Mitgliederbetreuung und Kommunikation	5.000,00	10.000,00	-5.000,00	4.396,80
	76510 Ausstattungs- und Dekorationsaufwand	0,00	0,00	0,00	11,33
	76530 Produktionsaufwand für Mitgliederbetreuung und Kommunikation	32.660,00	94.720,00	-62.060,00	28.271,05
	76540 Unterrichts- und Prüfungsmaterial	15.000,00	2.000,00	13.000,00	6.522,88
	76590 Sonstiger Aufwand für Mitgliederbetreuung und Kommunikation	29.000,00	45.500,00	-16.500,00	5.056,73
	76600 Sitzungsaufwand	4.000,00	2.000,00	2.000,00	2.067,86
	76610 Bewirtung und Repräsentationen	2.000,00	5.000,00	-3.000,00	195,23
	76990 Sonstiger Büroaufwand	2.230,00	1.000,00	1.230,00	0,00
8.7.	Mitgliederbetreuung, Kommunikation und Büroaufwand	100.240,00	169.360,00	-69.120,00	52.311,90
	77810 Förderungsbeiträge und Zuschüsse	15.000,00	15.000,00	0,00	40.915,56
8.8.	Förderungsbeiträge und Zuschüsse	15.000,00	15.000,00	0,00	40.915,56
	75810 Aus- und Fortbildung Funktionäre	5.500,00	5.700,00	-200,00	0,00
	75820 Kollektivunfallversicherung Funktionäre	550,00	520,00	30,00	492,79
	77000 Gebäudeversicherung	3.200,00	3.200,00	0,00	3.089,12
	77090 Sonstige Versicherungen	0,00	0,00	0,00	87,55
	77500 Beratungs- und Prüfungsaufwand	0,00	500,00	-500,00	370,60
	77800 Mitgliedsbeiträge	1.300,00	1.200,00	100,00	1.254,00
	77900 Spesen des Geldverkehrs	120,00	200,00	-80,00	477,99
	78400 Gerichtskosten	0,00	0,00	0,00	1.798,40

Voranschlag 2024

LI Wien der Metalltechniker

Position	Bezeichnung	VA 2024 in EUR	VA 2023 in EUR	mehr/weniger in EUR	G & V 2022 in EUR
79008	Aufwendungen aus Einhebungsvergütungen	9.700,00	8.750,00	950,00	10.758,41
8.9.	Übrige betriebliche Aufwendungen	20.370,00	20.070,00	300,00	18.328,86
8.	Sonstige betriebliche Aufwendungen	673.060,00	638.450,00	34.610,00	385.315,92
9.	Betriebserfolg (Zwischensumme aus Z 1 bis Z 8)	-2.060,00	-19.980,00	17.920,00	-399.235,90
10.1.	Erträge aus Beteiligungen verbundener Unternehmen	0,00	0,00	0,00	0,00
10.2.	Erträge aus anderen Beteiligungen	0,00	0,00	0,00	0,00
10.	Erträge aus Beteiligungen	0,00	0,00	0,00	0,00
80500	Erträge aus Wertpapieren und Ausleihungen	-540,00	-650,00	110,00	-398,93
11.1.	Erträge aus anderen Wertpapieren und Ausleihungen des Finanzanlagevermögens	-540,00	-650,00	110,00	-398,93
11.2.	Erträge aus anderen Wertpapieren und Ausleihungen des Finanzanlagevermögens verbundener Unternehmen	0,00	0,00	0,00	0,00
11.	Erträge aus anderen Wertpapieren und Ausleihungen des Finanzanlagevermögens	-540,00	-650,00	110,00	-398,93
12.1.	Sonstige Zinsen und ähnliche Erträge verbundener Unternehmen	0,00	0,00	0,00	0,00
12.2.	Sonstige Zinsen und ähnliche Erträge sonstige	0,00	0,00	0,00	0,00
12.	Sonstige Zinsen und ähnliche Erträge	0,00	0,00	0,00	0,00
82000	Erträge aus dem Abgang von und der Zuschreibung zu Finanzanlagen	0,00	0,00	0,00	974,98
13.1.	Erträge aus dem Abgang von und der Zuschreibung zu Finanzanlagen und Wertpapieren des Umlaufvermögens	0,00	0,00	0,00	974,98
13.	Erträge aus dem Abgang von und der Zuschreibung zu Finanzanlagen und Wertpapieren des Umlaufvermögens	0,00	0,00	0,00	974,98
82610	Kurs- und Wertberichtigungen zu Wertpapieren	0,00	0,00	0,00	95,16
14.1.	Abschreibungen auf Finanzanlagen und Wertpapiere des Umlaufvermögens	0,00	0,00	0,00	95,16
14.2.	Aufwendungen aus verbundenen Unternehmen	0,00	0,00	0,00	0,00
14.3.	Aufwendungen sonstige	0,00	0,00	0,00	0,00
14.	Aufwendungen aus Finanzanlagen und aus Wertpapieren des Umlaufvermögens	0,00	0,00	0,00	95,16
15.1.	Zinsen und ähnliche Aufwendungen an verbundene Unternehmen	0,00	0,00	0,00	0,00
82800	Zinsaufwand	2.500,00	2.500,00	0,00	2.400,00
15.2.	Zinsen und ähnliche Aufwendungen sonstige	2.500,00	2.500,00	0,00	2.400,00
15.3.	Nicht ausgenutzte Lieferantenskonti	0,00	0,00	0,00	0,00
15.	Zinsen und ähnliche Aufwendungen	2.500,00	2.500,00	0,00	2.400,00
16.	Finanzerfolg (Zwischensumme aus Z 10 bis Z 15)	1.960,00	1.850,00	110,00	3.071,21
17.	Ergebnis vor Steuern (Summe aus Z 9 und Z 16)	-100,00	-18.130,00	18.030,00	-396.164,69
85020	Kapitalertragssteuer	100,00	130,00	-30,00	-79,83
18.1.	Steuern vom Einkommen und Ertrag	100,00	130,00	-30,00	-79,83
18.	Steuern vom Einkommen und Ertrag	100,00	130,00	-30,00	-79,83
19.	Ergebnis nach Steuern (Summe aus Z 17 und Z 18)	0,00	-18.000,00	18.000,00	-396.244,52
20.1.	Auflösung von Kapitalrücklagen	0,00	0,00	0,00	0,00
20.	Auflösung von Kapitalrücklagen	0,00	0,00	0,00	0,00
21.1.	Auflösung gesetzlicher Rücklagen	0,00	0,00	0,00	0,00
21.2.	Auflösung satzungsgemäßer Rücklagen	0,00	0,00	0,00	0,00
21.3.	Auflösung anderer Rücklagen	0,00	0,00	0,00	0,00
21.	Auflösung von Gewinnrücklagen	0,00	0,00	0,00	0,00
22.1.	Zuweisung zu gesetzlichen Rücklagen	0,00	0,00	0,00	0,00
22.2.	Zuweisung zu satzungsgemäßen Rücklagen	0,00	0,00	0,00	0,00

Voranschlag 2024

LI Wien der Metalltechniker

Position	Bezeichnung	VA 2024 in EUR	VA 2023 in EUR	mehr/weniger in EUR	G & V 2022 in EUR
89021	Zuweisung zu anderen Rücklagen	0,00	0,00	0,00	396.244,52
22.3.	Zuweisung zu anderen Rücklagen	0,00	0,00	0,00	396.244,52
22.	Zuweisung zu Gewinnrücklagen	0,00	0,00	0,00	396.244,52
23.	Gewinnvortrag / Verlustvortrag aus dem Vorjahr	0,00	0,00	0,00	0,00
24.	Bilanzgewinn (-) / Bilanzverlust (+) (Summe aus Z 19 bis Z 23)	0,00	-18.000,00	18.000,00	0,00

Voranschlag 2024

LI Wien der Kunsthandwerke

Position	Bezeichnung	VA 2024 in EUR	VA 2023 in EUR	mehr/weniger in EUR	G & V 2022 in EUR
1.1.	Kammerumlage 1	0,00	0,00	0,00	0,00
1.2.	Kammerumlage 2	0,00	0,00	0,00	0,00
	40200 Grundumlagen gem. § 123 WKG	-233.510,00	-236.390,00	2.880,00	-261.015,13
	40220 Grundumlagen - FV-Anteil	37.510,00	36.790,00	720,00	34.220,00
1.3.	Grundumlagen	-196.000,00	-199.600,00	3.600,00	-226.795,13
1.4.	Gebühren für Sonderleistungen	0,00	0,00	0,00	0,00
	42002 Erlöse aus Kursen und Vorträgen	-1.500,00	0,00	-1.500,00	-1.056,00
1.5.	Waren- und Leistungserlöse	-1.500,00	0,00	-1.500,00	-1.056,00
1.	Umsatzerlöse, Umlagen und Gebühren	-197.500,00	-199.600,00	2.100,00	-227.851,13
2.1.	Veränderungen des Bestands an fertigen und unfertigen Erzeugnissen sowie an noch nicht abrechenbaren Leistungen	0,00	0,00	0,00	0,00
2.	Veränderungen des Bestands an fertigen und unfertigen Erzeugnissen sowie an noch nicht abrechenbaren Leistungen	0,00	0,00	0,00	0,00
3.	Andere aktivierte Eigenleistungen	0,00	0,00	0,00	0,00
4.1.	Erträge aus dem Abgang vom und der Zuschreibung zum Anlagevermögen mit Ausnahme der Finanzanlagen	0,00	0,00	0,00	0,00
4.2.	Erträge aus der Auflösung von Rückstellungen	0,00	0,00	0,00	0,00
	48120 Kostenersatz für Personalaufwand	0,00	0,00	0,00	-793,55
4.3.	Übrige sonstige betriebliche Erträge	0,00	0,00	0,00	-793,55
4.4.	Zuschüsse, Förderungsbeiträge, Strafgeder	0,00	0,00	0,00	0,00
4.	Sonstige betriebliche Erträge	0,00	0,00	0,00	-793,55
5.1.	Materialaufwand	0,00	0,00	0,00	0,00
5.2.	Aufwendungen für bezogene Leistungen	0,00	0,00	0,00	0,00
5.	Aufwendungen für Material und sonstige bezogene Leistungen	0,00	0,00	0,00	0,00
6.1.	Löhne	0,00	0,00	0,00	0,00
	62000 Gehälter	33.670,00	24.750,00	8.920,00	19.203,13
	62030 Nicht gesetzliche Aufwendungen Personal	350,00	180,00	170,00	216,60
	62200 Mehrdienstleistungen	3.500,00	3.500,00	0,00	2,33
	62400 Jubiläumsgaben Personal	250,00	190,00	60,00	144,02
6.2.	Gehälter	37.770,00	28.620,00	9.150,00	19.566,08
	64000 Aufwendungen für Abfertigungen	340,00	250,00	90,00	192,04
	64020 Aufwendungen für Abfertigungen (Mitarbeitervorsorgekasse)	350,00	280,00	70,00	182,16
6.3.	Aufwendungen für Abfertigungen	690,00	530,00	160,00	374,20
	64500 Aufwendungen für Altersversorgung (Pensionskassenbeiträge)	1.350,00	990,00	360,00	768,13
6.4.	Aufwendungen für Altersversorgung	1.350,00	990,00	360,00	768,13
	66700 Gesetzliche Lohn- und Gehaltsnebenkosten	7.600,00	6.260,00	1.340,00	4.556,90
6.5.	Aufwendungen für gesetzlich vorgeschriebene Sozialabgaben sowie vom Entgelt abhängige Abgaben und Pflichtbeiträge	7.600,00	6.260,00	1.340,00	4.556,90
	67900 Sonstiger Personalaufwand	130,00	140,00	-10,00	116,40
6.6.	Sonstige Sozialaufwendungen	130,00	140,00	-10,00	116,40
6.	Personalaufwand	47.540,00	36.540,00	11.000,00	25.381,71
7.1.	Abschreibung auf immaterielle Gegenstände des Anlagevermögens und Sachanlagen	0,00	0,00	0,00	0,00
7.2.	Abschreibungen auf Umlaufvermögen	0,00	0,00	0,00	0,00
7.	Abschreibungen	0,00	0,00	0,00	0,00
8.1.	Sonstige Steuern und Abgaben	0,00	0,00	0,00	0,00
	72491 Betriebskosten ILV	5.890,00	3.750,00	2.140,00	3.351,66
8.2.	Instandhaltung und Reinigung durch Dritte, Energie und Entsorgung	5.890,00	3.750,00	2.140,00	3.351,66
	73500 Reiseaufwand Funktionäre	1.000,00	700,00	300,00	0,00
	73510 Reiseaufwand Personal	500,00	200,00	300,00	255,67
	73580 Reiseaufwand Externe	400,00	400,00	0,00	0,00

Voranschlag 2024

LI Wien der Kunsthandwerke

Position	Bezeichnung	VA 2024 in EUR	VA 2023 in EUR	mehr/weniger in EUR	G & V 2022 in EUR
	73800 Postgebühren und Botendienste	9.000,00	9.300,00	-300,00	504,90
	73900 Telekommunikationsgebühren	3.900,00	3.700,00	200,00	3.861,60
8.3.	Transport-, Reise- und Fahrtaufwand, Nachrichtenaufwand	14.800,00	14.300,00	500,00	4.622,17
	74000 Miete Immobilien	300,00	0,00	300,00	673,38
8.4.	Miet-, Pacht-, Leasing- und Lizenzaufwand	300,00	0,00	300,00	673,38
	75100 Vortragende und Prüfer	5.400,00	2.500,00	2.900,00	2.300,88
8.5.	Aufwendungen für Vortragende und Prüfer, beigestelltes Personal	5.400,00	2.500,00	2.900,00	2.300,88
	75800 Funktionsentschädigungen	21.140,00	23.450,00	-2.310,00	18.268,80
8.6.	Funktionsentschädigungen	21.140,00	23.450,00	-2.310,00	18.268,80
	76000 Büromaterial	1.000,00	1.000,00	0,00	10,80
	76020 Sonst. EDV- und Kommunikationsaufwand	2.110,00	1.110,00	1.000,00	981,90
	76090 Bezogene Büroleistungen	9.500,00	1.500,00	8.000,00	0,00
	76091 Büroleistungen ILV	0,00	8.000,00	-8.000,00	0,00
	76100 Drucksorten	100,00	100,00	0,00	52,09
	76320 Zeitungen und Publikationen	300,00	300,00	0,00	132,74
	76500 Schaltung von Werbeträgern für Mitgliederbetreuung und Kommunikation	35.000,00	5.000,00	30.000,00	4.687,20
	76520 Aufwand für Messestand	50.000,00	11.000,00	39.000,00	1.605,00
	76530 Produktionsaufwand für Mitgliederbetreuung und Kommunikation	36.560,00	51.720,00	-15.160,00	29.341,78
	76540 Unterrichts- und Prüfungsmaterial	800,00	2.000,00	-1.200,00	720,00
	76590 Sonstiger Aufwand für Mitgliederbetreuung und Kommunikation	72.700,00	49.300,00	23.400,00	4.849,01
	76600 Sitzungsaufwand	200,00	200,00	0,00	0,00
	76610 Bewirtung und Repräsentationen	2.500,00	2.700,00	-200,00	149,98
	76990 Sonstiger Büroaufwand	1.500,00	1.500,00	0,00	300,00
8.7.	Mitgliederbetreuung, Kommunikation und Büroaufwand	212.270,00	135.430,00	76.840,00	42.830,50
	77810 Förderungsbeiträge und Zuschüsse	19.380,00	4.700,00	14.680,00	406,20
8.8.	Förderungsbeiträge und Zuschüsse	19.380,00	4.700,00	14.680,00	406,20
	75820 Kollektivunfallversicherung Funktionäre	610,00	610,00	0,00	620,55
	77090 Sonstige Versicherungen	1.650,00	800,00	850,00	795,91
	77700 Aus- und Fortbildung	0,00	0,00	0,00	16,29
	77800 Mitgliedsbeiträge	1.050,00	500,00	550,00	403,00
	77830 Preise und Auszeichnungen	0,00	500,00	-500,00	299,12
	77900 Spesen des Geldverkehrs	450,00	220,00	230,00	861,24
	78000 Abschreibungen von Forderungen	0,00	0,00	0,00	400,00
	79008 Aufwendungen aus Einhebungsvergütungen	4.900,00	4.990,00	-90,00	5.669,89
8.9.	Übrige betriebliche Aufwendungen	8.660,00	7.620,00	1.040,00	9.066,00
8.	Sonstige betriebliche Aufwendungen	287.840,00	191.750,00	96.090,00	81.519,59
9.	Betriebserfolg (Zwischensumme aus Z 1 bis Z 8)	137.880,00	28.690,00	109.190,00	-121.743,38
10.1.	Erträge aus Beteiligungen verbundener Unternehmen	0,00	0,00	0,00	0,00
10.2.	Erträge aus anderen Beteiligungen	0,00	0,00	0,00	0,00
10.	Erträge aus Beteiligungen	0,00	0,00	0,00	0,00
	80500 Erträge aus Wertpapieren und Ausleihungen	-2.170,00	-740,00	-1.430,00	-1.584,73
11.1.	Erträge aus anderen Wertpapieren und Ausleihungen des Finanzanlagevermögens	-2.170,00	-740,00	-1.430,00	-1.584,73
11.2.	Erträge aus anderen Wertpapieren und Ausleihungen des Finanzanlagevermögens verbundener Unternehmen	0,00	0,00	0,00	0,00
11.	Erträge aus anderen Wertpapieren und Ausleihungen des Finanzanlagevermögens	-2.170,00	-740,00	-1.430,00	-1.584,73
12.1.	Sonstige Zinsen und ähnliche Erträge verbundener Unternehmen	0,00	0,00	0,00	0,00
12.2.	Sonstige Zinsen und ähnliche Erträge sonstige	0,00	0,00	0,00	0,00

Voranschlag 2024

LI Wien der Kunsthandwerke

Position	Bezeichnung	VA 2024 in EUR	VA 2023 in EUR	mehr/weniger in EUR	G & V 2022 in EUR
12.	Sonstige Zinsen und ähnliche Erträge	0,00	0,00	0,00	0,00
	82000 Erträge aus dem Abgang von und der Zuschreibung zu Finanzanlagen	0,00	0,00	0,00	3.873,09
13.1.	Erträge aus dem Abgang von und der Zuschreibung zu Finanzanlagen und Wertpapieren des Umlaufvermögens	0,00	0,00	0,00	3.873,09
13.	Erträge aus dem Abgang von und der Zuschreibung zu Finanzanlagen und Wertpapieren des Umlaufvermögens	0,00	0,00	0,00	3.873,09
	82610 Kurs- und Wertberichtigungen zu Wertpapieren	0,00	0,00	0,00	378,01
14.1.	Abschreibungen auf Finanzanlagen und Wertpapiere des Umlaufvermögens	0,00	0,00	0,00	378,01
14.2.	Aufwendungen aus verbundenen Unternehmen	0,00	0,00	0,00	0,00
14.3.	Aufwendungen sonstige	0,00	0,00	0,00	0,00
14.	Aufwendungen aus Finanzanlagen und aus Wertpapieren des Umlaufvermögens	0,00	0,00	0,00	378,01
15.1.	Zinsen und ähnliche Aufwendungen an verbundene Unternehmen	0,00	0,00	0,00	0,00
15.2.	Zinsen und ähnliche Aufwendungen sonstige	0,00	0,00	0,00	0,00
15.3.	Nicht ausgenutzte Lieferantenskonti	0,00	0,00	0,00	0,00
15.	Zinsen und ähnliche Aufwendungen	0,00	0,00	0,00	0,00
16.	Finanzerfolg (Zwischensumme aus Z 10 bis Z 15)	-2.170,00	-740,00	-1.430,00	2.666,37
17.	Ergebnis vor Steuern (Summe aus Z 9 und Z 16)	135.710,00	27.950,00	107.760,00	-119.077,01
	85020 Kapitalertragssteuer	370,00	150,00	220,00	-317,13
18.1.	Steuern vom Einkommen und Ertrag	370,00	150,00	220,00	-317,13
18.	Steuern vom Einkommen und Ertrag	370,00	150,00	220,00	-317,13
19.	Ergebnis nach Steuern (Summe aus Z 17 und Z 18)	136.080,00	28.100,00	107.980,00	-119.394,14
20.1.	Auflösung von Kapitalrücklagen	0,00	0,00	0,00	0,00
20.	Auflösung von Kapitalrücklagen	0,00	0,00	0,00	0,00
21.1.	Auflösung gesetzlicher Rücklagen	0,00	0,00	0,00	0,00
21.2.	Auflösung satzungsgemäßer Rücklagen	0,00	0,00	0,00	0,00
	87521 Auflösung von anderen Rücklagen	-136.080,00	-28.100,00	-107.980,00	0,00
21.3.	Auflösung anderer Rücklagen	-136.080,00	-28.100,00	-107.980,00	0,00
21.	Auflösung von Gewinnrücklagen	-136.080,00	-28.100,00	-107.980,00	0,00
22.1.	Zuweisung zu gesetzlichen Rücklagen	0,00	0,00	0,00	0,00
22.2.	Zuweisung zu satzungsgemäßen Rücklagen	0,00	0,00	0,00	0,00
	89021 Zuweisung zu anderen Rücklagen	0,00	0,00	0,00	119.394,14
22.3.	Zuweisung zu anderen Rücklagen	0,00	0,00	0,00	119.394,14
22.	Zuweisung zu Gewinnrücklagen	0,00	0,00	0,00	119.394,14
23.	Gewinnvortrag / Verlustvortrag aus dem Vorjahr	0,00	0,00	0,00	0,00
24.	Bilanzgewinn (-) / Bilanzverlust (+) (Summe aus Z 19 bis Z 23)	0,00	0,00	0,00	0,00

Voranschlag 2024

LI Wien der Mode und Bekleidungstechnik

Position	Bezeichnung	VA 2024 in EUR	VA 2023 in EUR	mehr/weniger in EUR	G & V 2022 in EUR
1.1.	Kammerumlage 1	0,00	0,00	0,00	0,00
1.2.	Kammerumlage 2	0,00	0,00	0,00	0,00
	40200 Grundumlagen gem. § 123 WKG	-313.960,00	-324.990,00	11.030,00	-363.548,69
	40220 Grundumlagen - FV-Anteil	70.360,00	72.190,00	-1.830,00	63.680,00
1.3.	Grundumlagen	-243.600,00	-252.800,00	9.200,00	-299.868,69
1.4.	Gebühren für Sonderleistungen	0,00	0,00	0,00	0,00
	41000 Erlöse aus Waren	0,00	0,00	0,00	-175,89
	42002 Erlöse aus Kursen und Vorträgen	0,00	-3.000,00	3.000,00	0,00
	48000 Erlöse aus Vermietung und Verpachtung	-350.000,00	-342.200,00	-7.800,00	-317.256,29
1.5.	Waren- und Leistungserlöse	-350.000,00	-345.200,00	-4.800,00	-317.432,18
1.	Umsatzerlöse, Umlagen und Gebühren	-593.600,00	-598.000,00	4.400,00	-617.300,87
2.1.	Veränderungen des Bestands an fertigen und unfertigen Erzeugnissen sowie an noch nicht abrechenbaren Leistungen	0,00	0,00	0,00	0,00
2.	Veränderungen des Bestands an fertigen und unfertigen Erzeugnissen sowie an noch nicht abrechenbaren Leistungen	0,00	0,00	0,00	0,00
3.	Andere aktivierte Eigenleistungen	0,00	0,00	0,00	0,00
4.1.	Erträge aus dem Abgang vom und der Zuschreibung zum Anlagevermögen mit Ausnahme der Finanzanlagen	0,00	0,00	0,00	0,00
4.2.	Erträge aus der Auflösung von Rückstellungen	0,00	0,00	0,00	0,00
	48120 Kostenersatz für Personalaufwand	0,00	0,00	0,00	-13.275,57
	48320 Schadensersatz	0,00	0,00	0,00	-2.588,98
	48900 Sonstige Erträge	-300,00	-1.300,00	1.000,00	-3.034,29
4.3.	Übrige sonstige betriebliche Erträge	-300,00	-1.300,00	1.000,00	-18.898,84
4.4.	Zuschüsse, Förderungsbeiträge, Straf gelder	0,00	0,00	0,00	0,00
4.	Sonstige betriebliche Erträge	-300,00	-1.300,00	1.000,00	-18.898,84
5.1.	Materialaufwand	0,00	0,00	0,00	0,00
5.2.	Aufwendungen für bezogene Leistungen	0,00	0,00	0,00	0,00
5.	Aufwendungen für Material und sonstige bezogene Leistungen	0,00	0,00	0,00	0,00
6.1.	Löhne	0,00	0,00	0,00	0,00
	62000 Gehälter	94.810,00	75.590,00	19.220,00	77.697,39
	62030 Nicht gesetzliche Aufwendungen Personal	1.050,00	730,00	320,00	751,12
	62200 Mehrdienstleistungen	3.500,00	2.010,00	1.490,00	675,68
	62400 Jubiläumsgaben Personal	710,00	570,00	140,00	582,74
6.2.	Gehälter	100.070,00	78.900,00	21.170,00	79.706,93
	64000 Aufwendungen für Abfertigungen	950,00	760,00	190,00	776,96
	64020 Aufwendungen für Abfertigungen (Mitarbeiter vorsorgekasse)	1.000,00	740,00	260,00	667,74
6.3.	Aufwendungen für Abfertigungen	1.950,00	1.500,00	450,00	1.444,70
	64500 Aufwendungen für Altersversorgung (Pensionskassenbeiträge)	3.790,00	3.020,00	770,00	3.107,91
6.4.	Aufwendungen für Altersversorgung	3.790,00	3.020,00	770,00	3.107,91
	66700 Gesetzliche Lohn- und Gehaltsnebenkosten	22.080,00	18.540,00	3.540,00	17.577,05
6.5.	Aufwendungen für gesetzlich vorgeschriebene Sozialabgaben sowie vom Entgelt abhängige Abgaben und Pflichtbeiträge	22.080,00	18.540,00	3.540,00	17.577,05
	67900 Sonstiger Personalaufwand	280,00	550,00	-270,00	428,00
6.6.	Sonstige Sozialaufwendungen	280,00	550,00	-270,00	428,00
6.	Personalaufwand	128.170,00	102.510,00	25.660,00	102.264,59
	70430 Gebäudetechnik	0,00	0,00	0,00	6.552,00
	70480 Möbel	0,00	1.000,00	-1.000,00	12.318,49
	70580 GWG Möbel	0,00	200,00	-200,00	0,00
	70590 Andere geringwertige Wirtschaftsgüter	500,00	1.700,00	-1.200,00	0,00
7.1.	Abschreibung auf immaterielle Gegenstände des Anlagevermögens und Sachanlagen	500,00	2.900,00	-2.400,00	18.870,49
7.2.	Abschreibungen auf Umlaufvermögen	0,00	0,00	0,00	0,00

Voranschlag 2024

LI Wien der Mode und Bekleidungstechnik

Position	Bezeichnung	VA 2024 in EUR	VA 2023 in EUR	mehr/weniger in EUR	G & V 2022 in EUR
7.	Abschreibungen	500,00	2.900,00	-2.400,00	18.870,49
	71100 Sonstige Steuern und Abgaben	0,00	0,00	0,00	1.372,00
8.1.	Sonstige Steuern und Abgaben	0,00	0,00	0,00	1.372,00
	72000 Wartung Datenverarbeitungsprogramme	290,00	500,00	-210,00	0,00
	72010 Instandhaltung Gebäude und Gebäudeanteile	100.000,00	75.000,00	25.000,00	133.231,93
	72020 Instandhaltung Gebäudetechnik	50.000,00	75.000,00	-25.000,00	25.885,87
	72090 Instandhaltung andere Betriebs- und Geschäftsausstattung	1.000,00	3.000,00	-2.000,00	852,54
	72300 Energieaufwand	6.500,00	15.620,00	-9.120,00	5.560,65
	72430 Reinigungsaufwand	9.000,00	8.500,00	500,00	11.341,58
	72490 Betriebskosten sonstige	60.000,00	42.200,00	17.800,00	52.914,21
	72491 Betriebskosten ILV	12.870,00	15.860,00	-2.990,00	12.354,02
8.2.	Instandhaltung und Reinigung durch Dritte, Energie und Entsorgung	239.660,00	235.680,00	3.980,00	242.140,80
	73000 Transporte durch Dritte	2.500,00	0,00	2.500,00	2.224,11
	73500 Reiseaufwand Funktionäre	2.000,00	2.000,00	0,00	259,61
	73510 Reiseaufwand Personal	1.000,00	1.000,00	0,00	380,48
	73580 Reiseaufwand Externe	0,00	1.000,00	-1.000,00	0,00
	73800 Postgebühren und Botendienste	1.300,00	3.600,00	-2.300,00	538,09
	73900 Telekommunikationsgebühren	1.650,00	1.850,00	-200,00	771,40
8.3.	Transport-, Reise- und Fahrtaufwand, Nachrichtenaufwand	8.450,00	9.450,00	-1.000,00	4.173,69
	74000 Miete Immobilien	920,00	1.700,00	-780,00	889,56
8.4.	Miet-, Pacht-, Leasing- und Lizenzaufwand	920,00	1.700,00	-780,00	889,56
	75100 Vortragende und Prüfer	15.000,00	6.000,00	9.000,00	2.486,00
	75200 Konsulenten und Korrespondenten	0,00	8.000,00	-8.000,00	15.000,00
8.5.	Aufwendungen für Vortragende und Prüfer, beigestelltes Personal	15.000,00	14.000,00	1.000,00	17.486,00
	75800 Funktionsentschädigungen	31.390,00	28.960,00	2.430,00	27.582,00
8.6.	Funktionsentschädigungen	31.390,00	28.960,00	2.430,00	27.582,00
	76000 Büromaterial	1.000,00	2.050,00	-1.050,00	604,16
	76020 Sonst. EDV- und Kommunikationsaufwand	4.610,00	4.640,00	-30,00	3.829,00
	76021 Bezogene IT-Leistungen	0,00	4.000,00	-4.000,00	0,00
	76090 Bezogene Büroleistungen	1.000,00	400,00	600,00	5,64
	76091 Büroleistungen ILV	0,00	900,00	-900,00	685,66
	76100 Drucksorten	500,00	500,00	0,00	0,00
	76320 Zeitungen und Publikationen	200,00	200,00	0,00	213,84
	76500 Schaltung von Werbeträgern für Mitgliederbetreuung und Kommunikation	7.000,00	5.000,00	2.000,00	4.687,20
	76510 Ausstattungs- und Dekorationsaufwand	2.000,00	0,00	2.000,00	0,00
	76520 Aufwand für Messestand	0,00	9.000,00	-9.000,00	9.948,00
	76530 Produktionsaufwand für Mitgliederbetreuung und Kommunikation	117.160,00	139.220,00	-22.060,00	109.464,02
	76540 Unterrichts- und Prüfungsmaterial	2.500,00	2.150,00	350,00	1.183,17
	76590 Sonstiger Aufwand für Mitgliederbetreuung und Kommunikation	71.400,00	17.350,00	54.050,00	12.661,87
	76600 Sitzungsaufwand	300,00	300,00	0,00	105,23
	76610 Bewirtung und Repräsentationen	500,00	1.400,00	-900,00	411,55
	76990 Sonstiger Büroaufwand	500,00	500,00	0,00	0,00
8.7.	Mitgliederbetreuung, Kommunikation und Büroaufwand	208.670,00	187.610,00	21.060,00	143.799,34
	77810 Förderungsbeiträge und Zuschüsse	22.600,00	3.740,00	18.860,00	1.470,00
8.8.	Förderungsbeiträge und Zuschüsse	22.600,00	3.740,00	18.860,00	1.470,00
	75810 Aus- und Fortbildung Funktionäre	800,00	800,00	0,00	60,00
	75820 Kollektivunfallversicherung Funktionäre	600,00	430,00	170,00	547,55
	77000 Gebäudeversicherung	2.400,00	1.000,00	1.400,00	561,06
	77500 Beratungs- und Prüfungsaufwand	0,00	0,00	0,00	9.945,49
	77800 Mitgliedsbeiträge	1.280,00	2.730,00	-1.450,00	1.093,00
	77830 Preise und Auszeichnungen	900,00	2.400,00	-1.500,00	2.322,28

Voranschlag 2024

LI Wien der Mode und Bekleidungstechnik

Position	Bezeichnung	VA 2024 in EUR	VA 2023 in EUR	mehr/weniger in EUR	G & V 2022 in EUR
77900	Spesen des Geldverkehrs	370,00	570,00	-200,00	598,58
79008	Aufwendungen aus Einhebungsvergütungen	6.090,00	6.320,00	-230,00	7.496,83
8.9.	Übrige betriebliche Aufwendungen	12.440,00	14.250,00	-1.810,00	22.624,79
8.	Sonstige betriebliche Aufwendungen	539.130,00	495.390,00	43.740,00	461.538,18
9.	Betriebserfolg (Zwischensumme aus Z 1 bis Z 8)	73.900,00	1.500,00	72.400,00	-53.526,45
10.1.	Erträge aus Beteiligungen verbundener Unternehmen	0,00	0,00	0,00	0,00
10.2.	Erträge aus anderen Beteiligungen	0,00	0,00	0,00	0,00
10.	Erträge aus Beteiligungen	0,00	0,00	0,00	0,00
80500	Erträge aus Wertpapieren und Ausleihungen	-1.790,00	-1.880,00	90,00	-1.308,82
11.1.	Erträge aus anderen Wertpapieren und Ausleihungen des Finanzanlagevermögens	-1.790,00	-1.880,00	90,00	-1.308,82
11.2.	Erträge aus anderen Wertpapieren und Ausleihungen des Finanzanlagevermögens verbundener Unternehmen	0,00	0,00	0,00	0,00
11.	Erträge aus anderen Wertpapieren und Ausleihungen des Finanzanlagevermögens	-1.790,00	-1.880,00	90,00	-1.308,82
12.1.	Sonstige Zinsen und ähnliche Erträge verbundener Unternehmen	0,00	0,00	0,00	0,00
80519	Andere Zinserträge aus Bankguthaben gem. § 94 Z 6 EStG	-410,00	0,00	-410,00	0,00
12.2.	Sonstige Zinsen und ähnliche Erträge sonstige	-410,00	0,00	-410,00	0,00
12.	Sonstige Zinsen und ähnliche Erträge	-410,00	0,00	-410,00	0,00
82000	Erträge aus dem Abgang von und der Zuschreibung zu Finanzanlagen	0,00	0,00	0,00	3.198,75
13.1.	Erträge aus dem Abgang von und der Zuschreibung zu Finanzanlagen und Wertpapieren des Umlaufvermögens	0,00	0,00	0,00	3.198,75
13.	Erträge aus dem Abgang von und der Zuschreibung zu Finanzanlagen und Wertpapieren des Umlaufvermögens	0,00	0,00	0,00	3.198,75
82610	Kurs- und Wertberichtigungen zu Wertpapieren	0,00	0,00	0,00	312,19
14.1.	Abschreibungen auf Finanzanlagen und Wertpapiere des Umlaufvermögens	0,00	0,00	0,00	312,19
14.2.	Aufwendungen aus verbundenen Unternehmen	0,00	0,00	0,00	0,00
14.3.	Aufwendungen sonstige	0,00	0,00	0,00	0,00
14.	Aufwendungen aus Finanzanlagen und aus Wertpapieren des Umlaufvermögens	0,00	0,00	0,00	312,19
15.1.	Zinsen und ähnliche Aufwendungen an verbundene Unternehmen	0,00	0,00	0,00	0,00
15.2.	Zinsen und ähnliche Aufwendungen sonstige	0,00	0,00	0,00	0,00
15.3.	Nicht ausgenutzte Lieferantenskonti	0,00	0,00	0,00	0,00
15.	Zinsen und ähnliche Aufwendungen	0,00	0,00	0,00	0,00
16.	Finanzerfolg (Zwischensumme aus Z 10 bis Z 15)	-2.200,00	-1.880,00	-320,00	2.202,12
17.	Ergebnis vor Steuern (Summe aus Z 9 und Z 16)	71.700,00	-380,00	72.080,00	-51.324,33
85020	Kapitalertragssteuer	310,00	380,00	-70,00	-261,92
18.1.	Steuern vom Einkommen und Ertrag	310,00	380,00	-70,00	-261,92
18.	Steuern vom Einkommen und Ertrag	310,00	380,00	-70,00	-261,92
19.	Ergebnis nach Steuern (Summe aus Z 17 und Z 18)	72.010,00	0,00	72.010,00	-51.586,25
20.1.	Auflösung von Kapitalrücklagen	0,00	0,00	0,00	0,00
20.	Auflösung von Kapitalrücklagen	0,00	0,00	0,00	0,00
21.1.	Auflösung gesetzlicher Rücklagen	0,00	0,00	0,00	0,00
21.2.	Auflösung satzungsgemäßer Rücklagen	0,00	0,00	0,00	0,00
21.3.	Auflösung anderer Rücklagen	0,00	0,00	0,00	0,00
21.	Auflösung von Gewinnrücklagen	0,00	0,00	0,00	0,00

Voranschlag 2024

LI Wien der Mode und Bekleidungstechnik

Position	Bezeichnung	VA 2024 in EUR	VA 2023 in EUR	mehr/weniger in EUR	G & V 2022 in EUR
22.1.	Zuweisung zu gesetzlichen Rücklagen	0,00	0,00	0,00	0,00
22.2.	Zuweisung zu satzungsgemäßen Rücklagen	0,00	0,00	0,00	0,00
	89010 Zuweisung zu Rücklagen gem. § 94 Z 6 EStG	410,00	0,00	410,00	0,00
	89021 Zuweisung zu anderen Rücklagen	0,00	0,00	0,00	51.586,25
22.3.	Zuweisung zu anderen Rücklagen	410,00	0,00	410,00	51.586,25
22.	Zuweisung zu Gewinnrücklagen	410,00	0,00	410,00	51.586,25
23.	Gewinnvortrag / Verlustvortrag aus dem Vorjahr	0,00	0,00	0,00	0,00
24.	Bilanzgewinn (-) / Bilanzverlust (+) (Summe aus Z 19 bis Z 23)	72.420,00	0,00	72.420,00	0,00

Voranschlag 2024

FG Wien der Gesundheitsberufe

Position	Bezeichnung	VA 2024 in EUR	VA 2023 in EUR	mehr/weniger in EUR	G & V 2022 in EUR
1.1.	Kammerumlage 1	0,00	0,00	0,00	0,00
1.2.	Kammerumlage 2	0,00	0,00	0,00	0,00
	40200 Grundumlagen gem. § 123 WKG	-552.280,00	-532.610,00	-19.670,00	-624.819,21
	40220 Grundumlagen - FV-Anteil	106.280,00	108.610,00	-2.330,00	110.210,00
1.3.	Grundumlagen	-446.000,00	-424.000,00	-22.000,00	-514.609,21
1.4.	Gebühren für Sonderleistungen	0,00	0,00	0,00	0,00
	42002 Erlöse aus Kursen und Vorträgen	0,00	0,00	0,00	-610,00
1.5.	Waren- und Leistungserlöse	0,00	0,00	0,00	-610,00
1.	Umsatzerlöse, Umlagen und Gebühren	-446.000,00	-424.000,00	-22.000,00	-515.219,21
2.1.	Veränderungen des Bestands an fertigen und unfertigen Erzeugnissen sowie an noch nicht abrechenbaren Leistungen	0,00	0,00	0,00	0,00
2.	Veränderungen des Bestands an fertigen und unfertigen Erzeugnissen sowie an noch nicht abrechenbaren Leistungen	0,00	0,00	0,00	0,00
3.	Andere aktivierte Eigenleistungen	0,00	0,00	0,00	0,00
4.1.	Erträge aus dem Abgang vom und der Zuschreibung zum Anlagevermögen mit Ausnahme der Finanzanlagen	0,00	0,00	0,00	0,00
	47100 Erträge aus der Auflösung von sonstigen Rückstellungen	0,00	0,00	0,00	-24.192,75
4.2.	Erträge aus der Auflösung von Rückstellungen	0,00	0,00	0,00	-24.192,75
	48120 Kostenersatz für Personalaufwand	0,00	0,00	0,00	-797,34
	48130 Kostenersatz für Sachaufwand	0,00	-5.000,00	5.000,00	0,00
	48900 Sonstige Erträge	-500,00	-500,00	0,00	-80,01
4.3.	Übrige sonstige betriebliche Erträge	-500,00	-5.500,00	5.000,00	-877,35
4.4.	Zuschüsse, Förderungsbeiträge, Straf gelder	0,00	0,00	0,00	0,00
4.	Sonstige betriebliche Erträge	-500,00	-5.500,00	5.000,00	-25.070,10
5.1.	Materialaufwand	0,00	0,00	0,00	0,00
5.2.	Aufwendungen für bezogene Leistungen	0,00	0,00	0,00	0,00
5.	Aufwendungen für Material und sonstige bezogene Leistungen	0,00	0,00	0,00	0,00
6.1.	Löhne	0,00	0,00	0,00	0,00
	62000 Gehälter	86.520,00	73.840,00	12.680,00	79.550,63
	62030 Nicht gesetzliche Aufwendungen Personal	920,00	700,00	220,00	930,11
	62200 Mehrdienstleistungen	1.750,00	2.210,00	-460,00	374,86
	62400 Jubiläumsgaben Personal	650,00	550,00	100,00	596,62
6.2.	Gehälter	89.840,00	77.300,00	12.540,00	81.452,22
	64000 Aufwendungen für Abfertigungen	870,00	740,00	130,00	795,52
	64020 Aufwendungen für Abfertigungen (Mitarbeiter vorsorgekasse)	900,00	880,00	20,00	763,75
6.3.	Aufwendungen für Abfertigungen	1.770,00	1.620,00	150,00	1.559,27
	64500 Aufwendungen für Altersversorgung (Pensionskassenbeiträge)	3.460,00	2.950,00	510,00	3.182,02
	64510 Aufwendungen für Altersversorgung (Pensionsfondsbeiträge)	2.700,00	2.700,00	0,00	5.400,00
6.4.	Aufwendungen für Altersversorgung	6.160,00	5.650,00	510,00	8.582,02
	66700 Gesetzliche Lohn- und Gehaltsnebenkosten	19.810,00	18.650,00	1.160,00	19.076,19
6.5.	Aufwendungen für gesetzlich vorgeschriebene Sozialabgaben sowie vom Entgelt abhängige Abgaben und Pflichtbeiträge	19.810,00	18.650,00	1.160,00	19.076,19
	67900 Sonstiger Personalaufwand	260,00	380,00	-120,00	354,40
6.6.	Sonstige Sozialaufwendungen	260,00	380,00	-120,00	354,40
6.	Personalaufwand	117.840,00	103.600,00	14.240,00	111.024,10
7.1.	Abschreibung auf immaterielle Gegenstände des Anlagevermögens und Sachanlagen	0,00	0,00	0,00	0,00
7.2.	Abschreibungen auf Umlaufvermögen	0,00	0,00	0,00	0,00
7.	Abschreibungen	0,00	0,00	0,00	0,00
8.1.	Sonstige Steuern und Abgaben	0,00	0,00	0,00	0,00

Voranschlag 2024

FG Wien der Gesundheitsberufe

Position	Bezeichnung	VA 2024 in EUR	VA 2023 in EUR	mehr/weniger in EUR	G & V 2022 in EUR
72491	Betriebskosten ILV	11.780,00	10.960,00	820,00	10.819,42
8.2.	Instandhaltung und Reinigung durch Dritte, Energie und Entsorgung	11.780,00	10.960,00	820,00	10.819,42
73500	Reiseaufwand Funktionäre	7.000,00	7.000,00	0,00	4.192,20
73510	Reiseaufwand Personal	500,00	500,00	0,00	395,42
73800	Postgebühren und Botendienste	4.000,00	4.000,00	0,00	2.340,46
73900	Telekommunikationsgebühren	100,00	100,00	0,00	36,73
8.3.	Transport-, Reise- und Fahrtaufwand, Nachrichtenaufwand	11.600,00	11.600,00	0,00	6.964,81
74000	Miete Immobilien	0,00	8.000,00	-8.000,00	0,00
74800	Lizenzgebühren, Werknutzungsrechte, Tantiemen, Urheberrechte	500,00	500,00	0,00	0,00
8.4.	Miet-, Pacht-, Leasing- und Lizenzaufwand	500,00	8.500,00	-8.000,00	0,00
75100	Vortragende und Prüfer	14.500,00	41.000,00	-26.500,00	27.770,00
75200	Konsulenten und Korrespondenten	3.400,00	0,00	3.400,00	36.660,00
8.5.	Aufwendungen für Vortragende und Prüfer, beigestelltes Personal	17.900,00	41.000,00	-23.100,00	64.430,00
75800	Funktionsentschädigungen	40.100,00	36.300,00	3.800,00	34.650,00
8.6.	Funktionsentschädigungen	40.100,00	36.300,00	3.800,00	34.650,00
76000	Büromaterial	500,00	500,00	0,00	762,71
76020	Sonst. EDV- und Kommunikationsaufwand	4.220,00	3.260,00	960,00	3.319,86
76090	Bezogene Büroleistungen	3.500,00	1.000,00	2.500,00	351,58
76091	Büroleistungen ILV	0,00	2.500,00	-2.500,00	1.831,75
76100	Drucksorten	200,00	200,00	0,00	86,54
76320	Zeitungen und Publikationen	1.200,00	1.500,00	-300,00	991,28
76500	Schaltung von Werbeträgern für Mitgliederbetreuung und Kommunikation	10.000,00	64.000,00	-54.000,00	856,80
76530	Produktionsaufwand für Mitgliederbetreuung und Kommunikation	37.180,00	35.810,00	1.370,00	9.041,27
76540	Unterrichts- und Prüfungsmaterial	0,00	10.000,00	-10.000,00	0,00
76590	Sonstiger Aufwand für Mitgliederbetreuung und Kommunikation	46.500,00	35.000,00	11.500,00	14.766,96
76600	Sitzungsaufwand	500,00	2.000,00	-1.500,00	1.131,99
76610	Bewirtung und Repräsentationen	1.000,00	1.000,00	0,00	0,00
76990	Sonstiger Büroaufwand	10.900,00	10.900,00	0,00	7.420,00
8.7.	Mitgliederbetreuung, Kommunikation und Büroaufwand	115.700,00	167.670,00	-51.970,00	40.560,74
77810	Förderungsbeiträge und Zuschüsse	804.650,00	150.900,00	653.750,00	0,00
8.8.	Förderungsbeiträge und Zuschüsse	804.650,00	150.900,00	653.750,00	0,00
75810	Aus- und Fortbildung Funktionäre	1.000,00	1.000,00	0,00	0,00
75820	Kollektivunfallversicherung Funktionäre	500,00	400,00	100,00	401,53
77500	Beratungs- und Prüfungsaufwand	3.000,00	3.000,00	0,00	0,00
77700	Aus- und Fortbildung	0,00	0,00	0,00	63,35
77800	Mitgliedsbeiträge	700,00	700,00	0,00	581,00
77830	Preise und Auszeichnungen	500,00	1.500,00	-1.000,00	528,60
77900	Spesen des Geldverkehrs	3.430,00	3.830,00	-400,00	5.542,66
79008	Aufwendungen aus Einhebungsvergütungen	11.150,00	10.600,00	550,00	12.865,23
8.9.	Übrige betriebliche Aufwendungen	20.280,00	21.030,00	-750,00	19.982,37
8.	Sonstige betriebliche Aufwendungen	1.022.510,00	447.960,00	574.550,00	177.407,34
9.	Betriebserfolg (Zwischensumme aus Z 1 bis Z 8)	693.850,00	122.060,00	571.790,00	-251.857,87
10.1.	Erträge aus Beteiligungen verbundener Unternehmen	0,00	0,00	0,00	0,00
10.2.	Erträge aus anderen Beteiligungen	0,00	0,00	0,00	0,00
10.	Erträge aus Beteiligungen	0,00	0,00	0,00	0,00
80500	Erträge aus Wertpapieren und Ausleihungen	-16.640,00	-12.580,00	-4.060,00	-12.119,22
11.1.	Erträge aus anderen Wertpapieren und Ausleihungen des Finanzanlagevermögens	-16.640,00	-12.580,00	-4.060,00	-12.119,22

Voranschlag 2024

FG Wien der Gesundheitsberufe

Position	Bezeichnung	VA 2024 in EUR	VA 2023 in EUR	mehr/weniger in EUR	G & V 2022 in EUR
11.2.	Erträge aus anderen Wertpapieren und Ausleihungen des Finanzanlagevermögens verbundener Unternehmen	0,00	0,00	0,00	0,00
11.	Erträge aus anderen Wertpapieren und Ausleihungen des Finanzanlagevermögens	-16.640,00	-12.580,00	-4.060,00	-12.119,22
12.1.	Sonstige Zinsen und ähnliche Erträge verbundener Unternehmen	0,00	0,00	0,00	0,00
12.2.	Sonstige Zinsen und ähnliche Erträge sonstige	0,00	0,00	0,00	0,00
12.	Sonstige Zinsen und ähnliche Erträge	0,00	0,00	0,00	0,00
82000	Erträge aus dem Abgang von und der Zuschreibung zu Finanzanlagen	0,00	0,00	0,00	29.619,33
13.1.	Erträge aus dem Abgang von und der Zuschreibung zu Finanzanlagen und Wertpapieren des Umlaufvermögens	0,00	0,00	0,00	29.619,33
13.	Erträge aus dem Abgang von und der Zuschreibung zu Finanzanlagen und Wertpapieren des Umlaufvermögens	0,00	0,00	0,00	29.619,33
82610	Kurs- und Wertberichtigungen zu Wertpapieren	0,00	0,00	0,00	2.890,81
14.1.	Abschreibungen auf Finanzanlagen und Wertpapiere des Umlaufvermögens	0,00	0,00	0,00	2.890,81
14.2.	Aufwendungen aus verbundenen Unternehmen	0,00	0,00	0,00	0,00
14.3.	Aufwendungen sonstige	0,00	0,00	0,00	0,00
14.	Aufwendungen aus Finanzanlagen und aus Wertpapieren des Umlaufvermögens	0,00	0,00	0,00	2.890,81
15.1.	Zinsen und ähnliche Aufwendungen an verbundene Unternehmen	0,00	0,00	0,00	0,00
15.2.	Zinsen und ähnliche Aufwendungen sonstige	0,00	0,00	0,00	0,00
15.3.	Nicht ausgenutzte Lieferantenskonti	0,00	0,00	0,00	0,00
15.	Zinsen und ähnliche Aufwendungen	0,00	0,00	0,00	0,00
16.	Finanzerfolg (Zwischensumme aus Z 10 bis Z 15)	-16.640,00	-12.580,00	-4.060,00	20.390,92
17.	Ergebnis vor Steuern (Summe aus Z 9 und Z 16)	677.210,00	109.480,00	567.730,00	-231.466,95
85020	Kapitalertragssteuer	2.790,00	2.520,00	270,00	-2.425,25
18.1.	Steuern vom Einkommen und Ertrag	2.790,00	2.520,00	270,00	-2.425,25
18.	Steuern vom Einkommen und Ertrag	2.790,00	2.520,00	270,00	-2.425,25
19.	Ergebnis nach Steuern (Summe aus Z 17 und Z 18)	680.000,00	112.000,00	568.000,00	-233.892,20
20.1.	Auflösung von Kapitalrücklagen	0,00	0,00	0,00	0,00
20.	Auflösung von Kapitalrücklagen	0,00	0,00	0,00	0,00
21.1.	Auflösung gesetzlicher Rücklagen	0,00	0,00	0,00	0,00
21.2.	Auflösung satzungsgemäßer Rücklagen	0,00	0,00	0,00	0,00
87521	Auflösung von anderen Rücklagen	0,00	-112.000,00	112.000,00	0,00
21.3.	Auflösung anderer Rücklagen	0,00	-112.000,00	112.000,00	0,00
21.	Auflösung von Gewinnrücklagen	0,00	-112.000,00	112.000,00	0,00
22.1.	Zuweisung zu gesetzlichen Rücklagen	0,00	0,00	0,00	0,00
89023	Zuweisung zur Ausgleichsrücklage	0,00	0,00	0,00	8.204,05
22.2.	Zuweisung zu satzungsgemäßen Rücklagen	0,00	0,00	0,00	8.204,05
89021	Zuweisung zu anderen Rücklagen	0,00	0,00	0,00	225.688,15
22.3.	Zuweisung zu anderen Rücklagen	0,00	0,00	0,00	225.688,15
22.	Zuweisung zu Gewinnrücklagen	0,00	0,00	0,00	233.892,20
23.	Gewinnvortrag / Verlustvortrag aus dem Vorjahr	0,00	0,00	0,00	0,00
24.	Bilanzgewinn (-) / Bilanzverlust (+) (Summe aus Z 19 bis Z 23)	680.000,00	0,00	680.000,00	0,00

Voranschlag 2024

LI Wien der Lebensmittelgewerbe

Position	Bezeichnung	VA 2024 in EUR	VA 2023 in EUR	mehr/weniger in EUR	G & V 2022 in EUR
1.1.	Kammerumlage 1	0,00	0,00	0,00	0,00
1.2.	Kammerumlage 2	0,00	0,00	0,00	0,00
	40200 Grundumlagen gem. § 123 WKG	-526.870,00	-449.820,00	-77.050,00	-640.128,66
	40220 Grundumlagen - FV-Anteil	98.070,00	86.620,00	11.450,00	95.850,00
1.3.	Grundumlagen	-428.800,00	-363.200,00	-65.600,00	-544.278,66
1.4.	Gebühren für Sonderleistungen	0,00	0,00	0,00	0,00
	48000 Erlöse aus Vermietung und Verpachtung	-664.000,00	-668.000,00	4.000,00	-802.612,39
1.5.	Waren- und Leistungserlöse	-664.000,00	-668.000,00	4.000,00	-802.612,39
1.	Umsatzerlöse, Umlagen und Gebühren	-1.092.800,00	-1.031.200,00	-61.600,00	-1.346.891,05
2.1.	Veränderungen des Bestands an fertigen und unfertigen Erzeugnissen sowie an noch nicht abrechenbaren Leistungen	0,00	0,00	0,00	0,00
2.	Veränderungen des Bestands an fertigen und unfertigen Erzeugnissen sowie an noch nicht abrechenbaren Leistungen	0,00	0,00	0,00	0,00
3.	Andere aktivierte Eigenleistungen	0,00	0,00	0,00	0,00
4.1.	Erträge aus dem Abgang vom und der Zuschreibung zum Anlagevermögen mit Ausnahme der Finanzanlagen	0,00	0,00	0,00	0,00
4.2.	Erträge aus der Auflösung von Rückstellungen	0,00	0,00	0,00	0,00
	48120 Kostenersatz für Personalaufwand	-2.000,00	-3.100,00	1.100,00	-3.066,00
	48320 Schadensersatz	0,00	0,00	0,00	-10.179,54
	48900 Sonstige Erträge	0,00	0,00	0,00	-1.356,66
4.3.	Übrige sonstige betriebliche Erträge	-2.000,00	-3.100,00	1.100,00	-14.602,20
	48200 Zuschüsse, Förderungsbeiträge und Sponsoring	0,00	0,00	0,00	-2.000,00
4.4.	Zuschüsse, Förderungsbeiträge, Straf gelder	0,00	0,00	0,00	-2.000,00
4.	Sonstige betriebliche Erträge	-2.000,00	-3.100,00	1.100,00	-16.602,20
5.1.	Materialaufwand	0,00	0,00	0,00	0,00
5.2.	Aufwendungen für bezogene Leistungen	0,00	0,00	0,00	0,00
5.	Aufwendungen für Material und sonstige bezogene Leistungen	0,00	0,00	0,00	0,00
6.1.	Löhne	0,00	0,00	0,00	0,00
	62000 Gehälter	109.040,00	99.660,00	9.380,00	125.905,54
	62030 Nicht gesetzliche Aufwendungen Personal	1.230,00	960,00	270,00	1.480,80
	62200 Mehrdienstleistungen	3.000,00	3.000,00	0,00	183,46
	62400 Jubiläumsgaben Personal	820,00	750,00	70,00	944,28
6.2.	Gehälter	114.090,00	104.370,00	9.720,00	128.514,08
	64000 Aufwendungen für Abfertigungen	1.090,00	1.000,00	90,00	1.259,06
	64020 Aufwendungen für Abfertigungen (Mitarbeitervorsorgekasse)	1.150,00	930,00	220,00	1.206,85
6.3.	Aufwendungen für Abfertigungen	2.240,00	1.930,00	310,00	2.465,91
	64500 Aufwendungen für Altersversorgung (Pensionskassenbeiträge)	4.360,00	3.990,00	370,00	5.036,22
	64510 Aufwendungen für Altersversorgung (Pensionsfondsbeiträge)	15.650,00	15.650,00	0,00	15.650,00
6.4.	Aufwendungen für Altersversorgung	20.010,00	19.640,00	370,00	20.686,22
	66700 Gesetzliche Lohn- und Gehaltsnebenkosten	25.590,00	23.790,00	1.800,00	30.200,24
6.5.	Aufwendungen für gesetzlich vorgeschriebene Sozialabgaben sowie vom Entgelt abhängige Abgaben und Pflichtbeiträge	25.590,00	23.790,00	1.800,00	30.200,24
	67900 Sonstiger Personalaufwand	420,00	630,00	-210,00	560,00
6.6.	Sonstige Sozialaufwendungen	420,00	630,00	-210,00	560,00
6.	Personalaufwand	162.350,00	150.360,00	11.990,00	182.426,45
	70500 Andere Betriebs- und Geschäftsausstattung	70.000,00	0,00	70.000,00	0,00
7.1.	Abschreibung auf immaterielle Gegenstände des Anlagevermögens und Sachanlagen	70.000,00	0,00	70.000,00	0,00
7.2.	Abschreibungen auf Umlaufvermögen	0,00	0,00	0,00	0,00
7.	Abschreibungen	70.000,00	0,00	70.000,00	0,00
	71100 Sonstige Steuern und Abgaben	0,00	0,00	0,00	147,00

Voranschlag 2024

LI Wien der Lebensmittelgewerbe

Position	Bezeichnung	VA 2024 in EUR	VA 2023 in EUR	mehr/weniger in EUR	G & V 2022 in EUR
8.1.	Sonstige Steuern und Abgaben	0,00	0,00	0,00	147,00
	72010 Instandhaltung Gebäude und Gebäudeanteile	300.000,00	267.000,00	33.000,00	121.799,25
	72020 Instandhaltung Gebäudetechnik	70.000,00	40.000,00	30.000,00	15.437,06
	72090 Instandhaltung andere Betriebs- und Geschäftsausstattung	0,00	0,00	0,00	180,00
	72300 Energieaufwand	65.000,00	75.000,00	-10.000,00	18.048,40
	72430 Reinigungsaufwand	25.000,00	25.000,00	0,00	25.448,39
	72490 Betriebskosten sonstige	75.000,00	135.000,00	-60.000,00	61.566,04
	72491 Betriebskosten ILV	19.380,00	18.020,00	1.360,00	16.132,54
8.2.	Instandhaltung und Reinigung durch Dritte, Energie und Entsorgung	554.380,00	560.020,00	-5.640,00	258.611,68
	73410 Mietwagen	2.500,00	2.500,00	0,00	820,00
	73500 Reiseaufwand Funktionäre	3.000,00	3.000,00	0,00	242,50
	73510 Reiseaufwand Personal	6.000,00	6.000,00	0,00	451,99
	73580 Reiseaufwand Externe	2.000,00	2.000,00	0,00	0,00
	73800 Postgebühren und Botendienste	7.500,00	7.500,00	0,00	1.362,30
	73900 Telekommunikationsgebühren	4.500,00	4.500,00	0,00	819,41
8.3.	Transport-, Reise- und Fahrtaufwand, Nachrichtenaufwand	25.500,00	25.500,00	0,00	3.696,20
	73910 Miete Kommunikationsanlagen	600,00	600,00	0,00	543,32
	74000 Miete Immobilien	0,00	0,00	0,00	1.827,08
	74800 Lizenzgebühren, Werknutzungsrechte, Tantiemen, Urheberrechte	0,00	0,00	0,00	700,00
8.4.	Miet-, Pacht-, Leasing- und Lizenzaufwand	600,00	600,00	0,00	3.070,40
	75000 Beigestelltes Personal	2.000,00	2.000,00	0,00	255,42
	75100 Vortragende und Prüfer	4.000,00	4.000,00	0,00	1.400,00
	75200 Konsulenten und Korrespondenten	25.000,00	0,00	25.000,00	0,00
8.5.	Aufwendungen für Vortragende und Prüfer, beigestelltes Personal	31.000,00	6.000,00	25.000,00	1.655,42
	75800 Funktionsentschädigungen	28.340,00	39.190,00	-10.850,00	24.486,00
8.6.	Funktionsentschädigungen	28.340,00	39.190,00	-10.850,00	24.486,00
	76000 Büromaterial	1.500,00	2.000,00	-500,00	177,46
	76020 Sonst. EDV- und Kommunikationsaufwand	7.580,00	5.350,00	2.230,00	4.740,00
	76090 Bezogene Büroleistungen	2.300,00	200,00	2.100,00	579,00
	76091 Büroleistungen ILV	0,00	1.500,00	-1.500,00	0,00
	76320 Zeitungen und Publikationen	2.000,00	2.100,00	-100,00	894,11
	76500 Schaltung von Werbeträgern für Mitgliederbetreuung und Kommunikation	80.000,00	47.000,00	33.000,00	35.018,48
	76510 Ausstattungs- und Dekorationsaufwand	4.000,00	3.000,00	1.000,00	900,60
	76520 Aufwand für Messestand	2.000,00	2.000,00	0,00	0,00
	76530 Produktionsaufwand für Mitgliederbetreuung und Kommunikation	284.660,00	233.720,00	50.940,00	113.408,20
	76540 Unterrichts- und Prüfungsmaterial	2.500,00	2.500,00	0,00	1.405,94
	76590 Sonstiger Aufwand für Mitgliederbetreuung und Kommunikation	74.000,00	39.700,00	34.300,00	4.013,94
	76600 Sitzungsaufwand	1.500,00	1.500,00	0,00	0,00
	76610 Bewirtung und Repräsentationen	2.000,00	2.000,00	0,00	495,90
	76900 Spenden	2.000,00	0,00	2.000,00	0,00
8.7.	Mitgliederbetreuung, Kommunikation und Büroaufwand	466.040,00	342.570,00	123.470,00	161.633,63
	77810 Förderungsbeiträge und Zuschüsse	195.300,00	130.300,00	65.000,00	19.751,32
8.8.	Förderungsbeiträge und Zuschüsse	195.300,00	130.300,00	65.000,00	19.751,32
	75810 Aus- und Fortbildung Funktionäre	1.000,00	1.000,00	0,00	0,00
	75820 Kollektivunfallversicherung Funktionäre	250,00	250,00	0,00	219,02
	77000 Gebäudeversicherung	1.600,00	1.600,00	0,00	1.575,52
	77500 Beratungs- und Prüfungsaufwand	1.000,00	1.000,00	0,00	2.586,26
	77800 Mitgliedsbeiträge	4.560,00	4.500,00	60,00	2.607,00
	77830 Preise und Auszeichnungen	2.000,00	1.000,00	1.000,00	2.933,76
	77900 Spesen des Geldverkehrs	500,00	1.800,00	-1.300,00	817,08

Voranschlag 2024

LI Wien der Lebensmittelgewerbe

Position	Bezeichnung	VA 2024 in EUR	VA 2023 in EUR	mehr/weniger in EUR	G & V 2022 in EUR
78900	Sonstiger Sachaufwand	0,00	0,00	0,00	109,70
79008	Aufwendungen aus Einhebungsvergütungen	10.720,00	9.080,00	1.640,00	13.607,20
8.9.	Übrige betriebliche Aufwendungen	21.630,00	20.230,00	1.400,00	24.455,54
8.	Sonstige betriebliche Aufwendungen	1.322.790,00	1.124.410,00	198.380,00	497.507,19
9.	Betriebserfolg (Zwischensumme aus Z 1 bis Z 8)	460.340,00	240.470,00	219.870,00	-683.559,61
10.1.	Erträge aus Beteiligungen verbundener Unternehmen	0,00	0,00	0,00	0,00
80000	Erträge aus anderen Beteiligungen	0,00	0,00	0,00	-19.200,00
10.2.	Erträge aus anderen Beteiligungen	0,00	0,00	0,00	-19.200,00
10.	Erträge aus Beteiligungen	0,00	0,00	0,00	-19.200,00
80500	Erträge aus Wertpapieren und Ausleihungen	-1.500,00	-1.390,00	-110,00	0,00
11.1.	Erträge aus anderen Wertpapieren und Ausleihungen des Finanzanlagevermögens	-1.500,00	-1.390,00	-110,00	0,00
11.2.	Erträge aus anderen Wertpapieren und Ausleihungen des Finanzanlagevermögens verbundener Unternehmen	0,00	0,00	0,00	0,00
11.	Erträge aus anderen Wertpapieren und Ausleihungen des Finanzanlagevermögens	-1.500,00	-1.390,00	-110,00	0,00
12.1.	Sonstige Zinsen und ähnliche Erträge verbundener Unternehmen	0,00	0,00	0,00	0,00
80510	Andere Zinserträge	-1.000,00	-1.000,00	0,00	-1.082,64
12.2.	Sonstige Zinsen und ähnliche Erträge sonstige	-1.000,00	-1.000,00	0,00	-1.082,64
12.	Sonstige Zinsen und ähnliche Erträge	-1.000,00	-1.000,00	0,00	-1.082,64
13.1.	Erträge aus dem Abgang von und der Zuschreibung zu Finanzanlagen und Wertpapieren des Umlaufvermögens	0,00	0,00	0,00	0,00
13.	Erträge aus dem Abgang von und der Zuschreibung zu Finanzanlagen und Wertpapieren des Umlaufvermögens	0,00	0,00	0,00	0,00
14.1.	Abschreibungen auf Finanzanlagen und Wertpapiere des Umlaufvermögens	0,00	0,00	0,00	0,00
14.2.	Aufwendungen aus verbundenen Unternehmen	0,00	0,00	0,00	0,00
14.3.	Aufwendungen sonstige	0,00	0,00	0,00	0,00
14.	Aufwendungen aus Finanzanlagen und aus Wertpapieren des Umlaufvermögens	0,00	0,00	0,00	0,00
15.1.	Zinsen und ähnliche Aufwendungen an verbundene Unternehmen	0,00	0,00	0,00	0,00
15.2.	Zinsen und ähnliche Aufwendungen sonstige	0,00	0,00	0,00	0,00
15.3.	Nicht ausgenutzte Lieferantenskonti	0,00	0,00	0,00	0,00
15.	Zinsen und ähnliche Aufwendungen	0,00	0,00	0,00	0,00
16.	Finanzerfolg (Zwischensumme aus Z 10 bis Z 15)	-2.500,00	-2.390,00	-110,00	-20.282,64
17.	Ergebnis vor Steuern (Summe aus Z 9 und Z 16)	457.840,00	238.080,00	219.760,00	-703.842,25
85020	Kapitalertragssteuer	370,00	280,00	90,00	270,69
18.1.	Steuern vom Einkommen und Ertrag	370,00	280,00	90,00	270,69
18.	Steuern vom Einkommen und Ertrag	370,00	280,00	90,00	270,69
19.	Ergebnis nach Steuern (Summe aus Z 17 und Z 18)	458.210,00	238.360,00	219.850,00	-703.571,56
20.1.	Auflösung von Kapitalrücklagen	0,00	0,00	0,00	0,00
20.	Auflösung von Kapitalrücklagen	0,00	0,00	0,00	0,00
21.1.	Auflösung gesetzlicher Rücklagen	0,00	0,00	0,00	0,00
21.2.	Auflösung satzungsgemäßer Rücklagen	0,00	0,00	0,00	0,00
87521	Auflösung von anderen Rücklagen	-458.210,00	0,00	-458.210,00	0,00
21.3.	Auflösung anderer Rücklagen	-458.210,00	0,00	-458.210,00	0,00
21.	Auflösung von Gewinnrücklagen	-458.210,00	0,00	-458.210,00	0,00
22.1.	Zuweisung zu gesetzlichen Rücklagen	0,00	0,00	0,00	0,00
89023	Zuweisung zur Ausgleichsrücklage	0,00	0,00	0,00	100.000,00

Voranschlag 2024

LI Wien der Lebensmittelgewerbe

Position	Bezeichnung	VA 2024 in EUR	VA 2023 in EUR	mehr/weniger in EUR	G & V 2022 in EUR
22.2.	Zuweisung zu satzungsgemäßen Rücklagen	0,00	0,00	0,00	100.000,00
	89021 Zuweisung zu anderen Rücklagen	0,00	0,00	0,00	603.571,56
22.3.	Zuweisung zu anderen Rücklagen	0,00	0,00	0,00	603.571,56
22.	Zuweisung zu Gewinnrücklagen	0,00	0,00	0,00	703.571,56
23.	Gewinnvortrag / Verlustvortrag aus dem Vorjahr	0,00	0,00	0,00	0,00
24.	Bilanzgewinn (-) / Bilanzverlust (+) (Summe aus Z 19 bis Z 23)	0,00	238.360,00	-238.360,00	0,00

Voranschlag 2024

LI Wien der Gärtner und Floristen

Position	Bezeichnung	VA 2024 in EUR	VA 2023 in EUR	mehr/weniger in EUR	G & V 2022 in EUR
1.1.	Kammerumlage 1	0,00	0,00	0,00	0,00
1.2.	Kammerumlage 2	0,00	0,00	0,00	0,00
	40200 Grundumlagen gem. § 123 WKG	-385.690,00	-359.230,00	-26.460,00	-402.232,57
	40220 Grundumlagen - FV-Anteil	77.690,00	69.230,00	8.460,00	64.850,00
1.3.	Grundumlagen	-308.000,00	-290.000,00	-18.000,00	-337.382,57
1.4.	Gebühren für Sonderleistungen	0,00	0,00	0,00	0,00
	42002 Erlöse aus Kursen und Vorträgen	-12.000,00	-18.090,00	6.090,00	-12.702,50
1.5.	Waren- und Leistungserlöse	-12.000,00	-18.090,00	6.090,00	-12.702,50
1.	Umsatzerlöse, Umlagen und Gebühren	-320.000,00	-308.090,00	-11.910,00	-350.085,07
2.1.	Veränderungen des Bestands an fertigen und unfertigen Erzeugnissen sowie an noch nicht abrechenbaren Leistungen	0,00	0,00	0,00	0,00
2.	Veränderungen des Bestands an fertigen und unfertigen Erzeugnissen sowie an noch nicht abrechenbaren Leistungen	0,00	0,00	0,00	0,00
3.	Andere aktivierte Eigenleistungen	0,00	0,00	0,00	0,00
4.1.	Erträge aus dem Abgang vom und der Zuschreibung zum Anlagevermögen mit Ausnahme der Finanzanlagen	0,00	0,00	0,00	0,00
4.2.	Erträge aus der Auflösung von Rückstellungen	0,00	0,00	0,00	0,00
	48130 Kostenersatz für Sachaufwand	0,00	-10.000,00	10.000,00	0,00
4.3.	Übrige sonstige betriebliche Erträge	0,00	-10.000,00	10.000,00	0,00
4.4.	Zuschüsse, Förderungsbeiträge, Strafgebühren	0,00	0,00	0,00	0,00
4.	Sonstige betriebliche Erträge	0,00	-10.000,00	10.000,00	0,00
5.1.	Materialaufwand	0,00	0,00	0,00	0,00
5.2.	Aufwendungen für bezogene Leistungen	0,00	0,00	0,00	0,00
5.	Aufwendungen für Material und sonstige bezogene Leistungen	0,00	0,00	0,00	0,00
6.1.	Löhne	0,00	0,00	0,00	0,00
	62000 Gehälter	63.740,00	49.180,00	14.560,00	55.513,56
	62030 Nicht gesetzliche Aufwendungen Personal	730,00	470,00	260,00	693,78
	62200 Mehrdienstleistungen	1.860,00	1.740,00	120,00	298,51
	62400 Jubiläumsgaben Personal	480,00	370,00	110,00	416,35
6.2.	Gehälter	66.810,00	51.760,00	15.050,00	56.922,20
	64000 Aufwendungen für Abfertigungen	640,00	490,00	150,00	555,12
	64020 Aufwendungen für Abfertigungen (Mitarbeitervorsorgekasse)	680,00	560,00	120,00	537,81
6.3.	Aufwendungen für Abfertigungen	1.320,00	1.050,00	270,00	1.092,93
	64500 Aufwendungen für Altersversorgung (Pensionskassenbeiträge)	2.550,00	1.970,00	580,00	2.220,54
	64510 Aufwendungen für Altersversorgung (Pensionsfondsbeiträge)	8.740,00	8.740,00	0,00	17.470,00
6.4.	Aufwendungen für Altersversorgung	11.290,00	10.710,00	580,00	19.690,54
	66700 Gesetzliche Lohn- und Gehaltsnebenkosten	15.070,00	12.420,00	2.650,00	13.416,66
6.5.	Aufwendungen für gesetzlich vorgeschriebene Sozialabgaben sowie vom Entgelt abhängige Abgaben und Pflichtbeiträge	15.070,00	12.420,00	2.650,00	13.416,66
	67900 Sonstiger Personalaufwand	190,00	280,00	-90,00	279,00
6.6.	Sonstige Sozialaufwendungen	190,00	280,00	-90,00	279,00
6.	Personalaufwand	94.680,00	76.220,00	18.460,00	91.401,33
7.1.	Abschreibung auf immaterielle Gegenstände des Anlagevermögens und Sachanlagen	0,00	0,00	0,00	0,00
7.2.	Abschreibungen auf Umlaufvermögen	0,00	0,00	0,00	0,00
7.	Abschreibungen	0,00	0,00	0,00	0,00
8.1.	Sonstige Steuern und Abgaben	0,00	0,00	0,00	0,00
	72491 Betriebskosten ILV	8.530,00	7.930,00	600,00	8.039,54
8.2.	Instandhaltung und Reinigung durch Dritte, Energie und Entsorgung	8.530,00	7.930,00	600,00	8.039,54
	73000 Transporte durch Dritte	2.000,00	0,00	2.000,00	0,00

Voranschlag 2024

LI Wien der Gärtner und Floristen

Position	Bezeichnung	VA 2024 in EUR	VA 2023 in EUR	mehr/weniger in EUR	G & V 2022 in EUR
	73410 Mietwagen	500,00	0,00	500,00	402,00
	73500 Reiseaufwand Funktionäre	1.200,00	1.000,00	200,00	1.274,14
	73510 Reiseaufwand Personal	800,00	800,00	0,00	216,66
	73580 Reiseaufwand Externe	4.500,00	5.000,00	-500,00	283,56
	73800 Postgebühren und Botendienste	5.050,00	7.500,00	-2.450,00	2.487,57
	73900 Telekommunikationsgebühren	0,00	100,00	-100,00	0,00
8.3.	Transport-, Reise- und Fahrtaufwand, Nachrichtenaufwand	14.050,00	14.400,00	-350,00	4.663,93
	74000 Miete Immobilien	0,00	0,00	0,00	222,08
8.4.	Miet-, Pacht-, Leasing- und Lizenzaufwand	0,00	0,00	0,00	222,08
	75100 Vortragende und Prüfer	31.000,00	16.000,00	15.000,00	9.271,79
	75200 Konsulenten und Korrespondenten	1.500,00	0,00	1.500,00	990,00
8.5.	Aufwendungen für Vortragende und Prüfer, beigestelltes Personal	32.500,00	16.000,00	16.500,00	10.261,79
	75800 Funktionsentschädigungen	31.510,00	28.500,00	3.010,00	27.225,60
8.6.	Funktionsentschädigungen	31.510,00	28.500,00	3.010,00	27.225,60
	76000 Büromaterial	1.000,00	1.000,00	0,00	286,60
	76020 Sonst. EDV- und Kommunikationsaufwand	3.050,00	2.330,00	720,00	2.337,75
	76090 Bezogene Büroleistungen	9.000,00	1.000,00	8.000,00	292,81
	76091 Büroleistungen ILV	0,00	8.000,00	-8.000,00	3.526,36
	76320 Zeitungen und Publikationen	0,00	400,00	-400,00	1,45
	76500 Schaltung von Werbeträgern für Mitgliederbetreuung und Kommunikation	35.000,00	60.000,00	-25.000,00	51.148,50
	76510 Ausstattungs- und Dekorationsaufwand	0,00	0,00	0,00	299,28
	76520 Aufwand für Messestand	4.000,00	4.000,00	0,00	2.358,00
	76530 Produktionsaufwand für Mitgliederbetreuung und Kommunikation	84.050,00	29.720,00	54.330,00	16.007,80
	76540 Unterrichts- und Prüfungsmaterial	2.000,00	21.000,00	-19.000,00	1.360,20
	76590 Sonstiger Aufwand für Mitgliederbetreuung und Kommunikation	79.100,00	16.000,00	63.100,00	4.090,98
	76600 Sitzungsaufwand	1.000,00	1.000,00	0,00	137,02
	76610 Bewirtung und Repräsentationen	6.000,00	6.000,00	0,00	3.449,26
	76990 Sonstiger Büroaufwand	1.500,00	1.500,00	0,00	1.870,00
8.7.	Mitgliederbetreuung, Kommunikation und Büroaufwand	225.700,00	151.950,00	73.750,00	87.166,01
	77810 Förderungsbeiträge und Zuschüsse	5.600,00	13.000,00	-7.400,00	2.967,43
8.8.	Förderungsbeiträge und Zuschüsse	5.600,00	13.000,00	-7.400,00	2.967,43
	75820 Kollektivunfallversicherung Funktionäre	500,00	500,00	0,00	492,79
	77700 Aus- und Fortbildung	0,00	0,00	0,00	36,20
	77800 Mitgliedsbeiträge	1.000,00	1.300,00	-300,00	964,00
	77830 Preise und Auszeichnungen	1.800,00	3.000,00	-1.200,00	930,00
	77900 Spesen des Geldverkehrs	1.180,00	1.210,00	-30,00	1.904,16
	79008 Aufwendungen aus Einhebungsvergütungen	7.700,00	7.250,00	450,00	8.434,53
8.9.	Übrige betriebliche Aufwendungen	12.180,00	13.260,00	-1.080,00	12.761,68
8.	Sonstige betriebliche Aufwendungen	330.070,00	245.040,00	85.030,00	153.308,06
9.	Betriebserfolg (Zwischensumme aus Z 1 bis Z 8)	104.750,00	3.170,00	101.580,00	-105.375,68
10.1.	Erträge aus Beteiligungen verbundener Unternehmen	0,00	0,00	0,00	0,00
10.2.	Erträge aus anderen Beteiligungen	0,00	0,00	0,00	0,00
10.	Erträge aus Beteiligungen	0,00	0,00	0,00	0,00
	80500 Erträge aus Wertpapieren und Ausleihungen	-5.710,00	-3.960,00	-1.750,00	-4.163,52
11.1.	Erträge aus anderen Wertpapieren und Ausleihungen des Finanzanlagevermögens	-5.710,00	-3.960,00	-1.750,00	-4.163,52
11.2.	Erträge aus anderen Wertpapieren und Ausleihungen des Finanzanlagevermögens verbundener Unternehmen	0,00	0,00	0,00	0,00
11.	Erträge aus anderen Wertpapieren und Ausleihungen des Finanzanlagevermögens	-5.710,00	-3.960,00	-1.750,00	-4.163,52

Voranschlag 2024

LI Wien der Gärtner und Floristen

Position	Bezeichnung	VA 2024 in EUR	VA 2023 in EUR	mehr/weniger in EUR	G & V 2022 in EUR
12.1.	Sonstige Zinsen und ähnliche Erträge verbundener Unternehmen	0,00	0,00	0,00	0,00
12.2.	Sonstige Zinsen und ähnliche Erträge sonstige	0,00	0,00	0,00	0,00
12.	Sonstige Zinsen und ähnliche Erträge	0,00	0,00	0,00	0,00
82000	Erträge aus dem Abgang von und der Zuschreibung zu Finanzanlagen	0,00	0,00	0,00	10.175,63
13.1.	Erträge aus dem Abgang von und der Zuschreibung zu Finanzanlagen und Wertpapieren des Umlaufvermögens	0,00	0,00	0,00	10.175,63
13.	Erträge aus dem Abgang von und der Zuschreibung zu Finanzanlagen und Wertpapieren des Umlaufvermögens	0,00	0,00	0,00	10.175,63
82610	Kurs- und Wertberichtigungen zu Wertpapieren	0,00	0,00	0,00	993,13
14.1.	Abschreibungen auf Finanzanlagen und Wertpapiere des Umlaufvermögens	0,00	0,00	0,00	993,13
14.2.	Aufwendungen aus verbundenen Unternehmen	0,00	0,00	0,00	0,00
14.3.	Aufwendungen sonstige	0,00	0,00	0,00	0,00
14.	Aufwendungen aus Finanzanlagen und aus Wertpapieren des Umlaufvermögens	0,00	0,00	0,00	993,13
15.1.	Zinsen und ähnliche Aufwendungen an verbundene Unternehmen	0,00	0,00	0,00	0,00
15.2.	Zinsen und ähnliche Aufwendungen sonstige	0,00	0,00	0,00	0,00
15.3.	Nicht ausgenutzte Lieferantenskonti	0,00	0,00	0,00	0,00
15.	Zinsen und ähnliche Aufwendungen	0,00	0,00	0,00	0,00
16.	Finanzerfolg (Zwischensumme aus Z 10 bis Z 15)	-5.710,00	-3.960,00	-1.750,00	7.005,24
17.	Ergebnis vor Steuern (Summe aus Z 9 und Z 16)	99.040,00	-790,00	99.830,00	-98.370,44
85020	Kapitalertragssteuer	960,00	790,00	170,00	-833,19
18.1.	Steuern vom Einkommen und Ertrag	960,00	790,00	170,00	-833,19
18.	Steuern vom Einkommen und Ertrag	960,00	790,00	170,00	-833,19
19.	Ergebnis nach Steuern (Summe aus Z 17 und Z 18)	100.000,00	0,00	100.000,00	-99.203,63
20.1.	Auflösung von Kapitalrücklagen	0,00	0,00	0,00	0,00
20.	Auflösung von Kapitalrücklagen	0,00	0,00	0,00	0,00
21.1.	Auflösung gesetzlicher Rücklagen	0,00	0,00	0,00	0,00
21.2.	Auflösung satzungsgemäßer Rücklagen	0,00	0,00	0,00	0,00
21.3.	Auflösung anderer Rücklagen	0,00	0,00	0,00	0,00
21.	Auflösung von Gewinnrücklagen	0,00	0,00	0,00	0,00
22.1.	Zuweisung zu gesetzlichen Rücklagen	0,00	0,00	0,00	0,00
22.2.	Zuweisung zu satzungsgemäßen Rücklagen	0,00	0,00	0,00	0,00
89021	Zuweisung zu anderen Rücklagen	0,00	0,00	0,00	99.203,63
22.3.	Zuweisung zu anderen Rücklagen	0,00	0,00	0,00	99.203,63
22.	Zuweisung zu Gewinnrücklagen	0,00	0,00	0,00	99.203,63
23.	Gewinnvortrag / Verlustvortrag aus dem Vorjahr	0,00	0,00	0,00	0,00
24.	Bilanzgewinn (-) / Bilanzverlust (+) (Summe aus Z 19 bis Z 23)	100.000,00	0,00	100.000,00	0,00

Voranschlag 2024

LI Wien der Chemischen Gewerbe

Position	Bezeichnung	VA 2024 in EUR	VA 2023 in EUR	mehr/weniger in EUR	G & V 2022 in EUR
1.1.	Kammerumlage 1	0,00	0,00	0,00	0,00
1.2.	Kammerumlage 2	0,00	0,00	0,00	0,00
	40200 Grundumlagen gem. § 123 WKG	-136.160,00	-133.250,00	-2.910,00	-138.794,75
	40220 Grundumlagen - FV-Anteil	28.160,00	22.450,00	5.710,00	22.370,00
1.3.	Grundumlagen	-108.000,00	-110.800,00	2.800,00	-116.424,75
1.4.	Gebühren für Sonderleistungen	0,00	0,00	0,00	0,00
	42002 Erlöse aus Kursen und Vorträgen	0,00	0,00	0,00	-3.420,00
1.5.	Waren- und Leistungserlöse	0,00	0,00	0,00	-3.420,00
1.	Umsatzerlöse, Umlagen und Gebühren	-108.000,00	-110.800,00	2.800,00	-119.844,75
2.1.	Veränderungen des Bestands an fertigen und unfertigen Erzeugnissen sowie an noch nicht abrechenbaren Leistungen	0,00	0,00	0,00	0,00
2.	Veränderungen des Bestands an fertigen und unfertigen Erzeugnissen sowie an noch nicht abrechenbaren Leistungen	0,00	0,00	0,00	0,00
3.	Andere aktivierte Eigenleistungen	0,00	0,00	0,00	0,00
4.1.	Erträge aus dem Abgang vom und der Zuschreibung zum Anlagevermögen mit Ausnahme der Finanzanlagen	0,00	0,00	0,00	0,00
4.2.	Erträge aus der Auflösung von Rückstellungen	0,00	0,00	0,00	0,00
	48120 Kostenersatz für Personalaufwand	0,00	0,00	0,00	-733,21
4.3.	Übrige sonstige betriebliche Erträge	0,00	0,00	0,00	-733,21
4.4.	Zuschüsse, Förderungsbeiträge, Strafgebühren	0,00	0,00	0,00	0,00
4.	Sonstige betriebliche Erträge	0,00	0,00	0,00	-733,21
5.1.	Materialaufwand	0,00	0,00	0,00	0,00
5.2.	Aufwendungen für bezogene Leistungen	0,00	0,00	0,00	0,00
5.	Aufwendungen für Material und sonstige bezogene Leistungen	0,00	0,00	0,00	0,00
6.1.	Löhne	0,00	0,00	0,00	0,00
	62000 Gehälter	27.460,00	24.310,00	3.150,00	18.841,40
	62030 Nicht gesetzliche Aufwendungen Personal	280,00	180,00	100,00	211,35
	62200 Mehrdienstleistungen	1.000,00	1.000,00	0,00	2,34
	62400 Jubiläumsgaben Personal	210,00	180,00	30,00	141,29
6.2.	Gehälter	28.950,00	25.670,00	3.280,00	19.196,38
	64000 Aufwendungen für Abfertigungen	270,00	240,00	30,00	188,41
	64020 Aufwendungen für Abfertigungen (Mitarbeitervorsorgekasse)	280,00	280,00	0,00	178,48
6.3.	Aufwendungen für Abfertigungen	550,00	520,00	30,00	366,89
	64500 Aufwendungen für Altersversorgung (Pensionskassenbeiträge)	1.100,00	970,00	130,00	753,66
6.4.	Aufwendungen für Altersversorgung	1.100,00	970,00	130,00	753,66
	66700 Gesetzliche Lohn- und Gehaltsnebenkosten	6.200,00	6.130,00	70,00	4.465,36
6.5.	Aufwendungen für gesetzlich vorgeschriebene Sozialabgaben sowie vom Entgelt abhängige Abgaben und Pflichtbeiträge	6.200,00	6.130,00	70,00	4.465,36
	67900 Sonstiger Personalaufwand	100,00	130,00	-30,00	114,00
6.6.	Sonstige Sozialaufwendungen	100,00	130,00	-30,00	114,00
6.	Personalaufwand	36.900,00	33.420,00	3.480,00	24.896,29
7.1.	Abschreibung auf immaterielle Gegenstände des Anlagevermögens und Sachanlagen	0,00	0,00	0,00	0,00
7.2.	Abschreibungen auf Umlaufvermögen	0,00	0,00	0,00	0,00
7.	Abschreibungen	0,00	0,00	0,00	0,00
8.1.	Sonstige Steuern und Abgaben	0,00	0,00	0,00	0,00
	72491 Betriebskosten ILV	4.810,00	3.680,00	1.130,00	3.282,57
8.2.	Instandhaltung und Reinigung durch Dritte, Energie und Entsorgung	4.810,00	3.680,00	1.130,00	3.282,57
	73500 Reiseaufwand Funktionäre	800,00	500,00	300,00	238,66
	73510 Reiseaufwand Personal	500,00	500,00	0,00	122,94
	73800 Postgebühren und Botendienste	5.000,00	1.800,00	3.200,00	325,86

Voranschlag 2024

LI Wien der Chemischen Gewerbe

Position	Bezeichnung	VA 2024 in EUR	VA 2023 in EUR	mehr/weniger in EUR	G & V 2022 in EUR
	73900 Telekommunikationsgebühren	4.000,00	3.500,00	500,00	4.149,00
8.3.	Transport-, Reise- und Fahrtaufwand, Nachrichtenaufwand	10.300,00	6.300,00	4.000,00	4.836,46
8.4.	Miet-, Pacht-, Leasing- und Lizenzaufwand	0,00	0,00	0,00	0,00
	75100 Vortragende und Prüfer	3.000,00	1.000,00	2.000,00	719,40
8.5.	Aufwendungen für Vortragende und Prüfer, beigestelltes Personal	3.000,00	1.000,00	2.000,00	719,40
	75800 Funktionsentschädigungen	42.790,00	38.450,00	4.340,00	36.973,20
8.6.	Funktionsentschädigungen	42.790,00	38.450,00	4.340,00	36.973,20
	76000 Büromaterial	800,00	900,00	-100,00	6,72
	76020 Sonst. EDV- und Kommunikationsaufwand	1.720,00	1.090,00	630,00	962,10
	76090 Bezogene Büroleistungen	3.200,00	1.200,00	2.000,00	0,00
	76091 Büroleistungen ILV	0,00	2.000,00	-2.000,00	22,61
	76100 Drucksorten	100,00	100,00	0,00	0,00
	76320 Zeitungen und Publikationen	1.000,00	1.000,00	0,00	779,63
	76500 Schaltung von Werbeträgern für Mitgliederbetreuung und Kommunikation	10.800,00	11.000,00	-200,00	10.200,96
	76530 Produktionsaufwand für Mitgliederbetreuung und Kommunikation	31.080,00	21.310,00	9.770,00	33.740,46
	76590 Sonstiger Aufwand für Mitgliederbetreuung und Kommunikation	7.700,00	10.000,00	-2.300,00	6.245,55
	76610 Bewirtung und Repräsentationen	500,00	450,00	50,00	266,80
	76990 Sonstiger Büroaufwand	200,00	200,00	0,00	1.650,00
8.7.	Mitgliederbetreuung, Kommunikation und Büroaufwand	57.100,00	49.250,00	7.850,00	53.874,83
	77810 Förderungsbeiträge und Zuschüsse	77.720,00	46.180,00	31.540,00	3.186,14
8.8.	Förderungsbeiträge und Zuschüsse	77.720,00	46.180,00	31.540,00	3.186,14
	75820 Kollektivunfallversicherung Funktionäre	420,00	420,00	0,00	419,79
	77090 Sonstige Versicherungen	4.500,00	7.700,00	-3.200,00	0,00
	77700 Aus- und Fortbildung	0,00	0,00	0,00	16,29
	77800 Mitgliedsbeiträge	2.610,00	1.700,00	910,00	1.107,00
	77830 Preise und Auszeichnungen	200,00	0,00	200,00	2.600,00
	77900 Spesen des Geldverkehrs	1.440,00	1.890,00	-450,00	2.315,77
	79008 Aufwendungen aus Einhebungsvergütungen	2.700,00	2.770,00	-70,00	2.910,62
8.9.	Übrige betriebliche Aufwendungen	11.870,00	14.480,00	-2.610,00	9.369,47
8.	Sonstige betriebliche Aufwendungen	207.590,00	159.340,00	48.250,00	112.242,07
9.	Betriebserfolg (Zwischensumme aus Z 1 bis Z 8)	136.490,00	81.960,00	54.530,00	16.560,40
10.1.	Erträge aus Beteiligungen verbundener Unternehmen	0,00	0,00	0,00	0,00
10.2.	Erträge aus anderen Beteiligungen	0,00	0,00	0,00	0,00
10.	Erträge aus Beteiligungen	0,00	0,00	0,00	0,00
	80500 Erträge aus Wertpapieren und Ausleihungen	-6.950,00	-6.200,00	-750,00	-5.063,50
11.1.	Erträge aus anderen Wertpapieren und Ausleihungen des Finanzanlagevermögens	-6.950,00	-6.200,00	-750,00	-5.063,50
11.2.	Erträge aus anderen Wertpapieren und Ausleihungen des Finanzanlagevermögens verbundener Unternehmen	0,00	0,00	0,00	0,00
11.	Erträge aus anderen Wertpapieren und Ausleihungen des Finanzanlagevermögens	-6.950,00	-6.200,00	-750,00	-5.063,50
12.1.	Sonstige Zinsen und ähnliche Erträge verbundener Unternehmen	0,00	0,00	0,00	0,00
12.2.	Sonstige Zinsen und ähnliche Erträge sonstige	0,00	0,00	0,00	0,00
12.	Sonstige Zinsen und ähnliche Erträge	0,00	0,00	0,00	0,00
	82000 Erträge aus dem Abgang von und der Zuschreibung zu Finanzanlagen	0,00	0,00	0,00	12.375,17
13.1.	Erträge aus dem Abgang von und der Zuschreibung zu Finanzanlagen und Wertpapieren des Umlaufvermögens	0,00	0,00	0,00	12.375,17

Voranschlag 2024

LI Wien der Chemischen Gewerbe

Position	Bezeichnung	VA 2024 in EUR	VA 2023 in EUR	mehr/weniger in EUR	G & V 2022 in EUR
13.	Erträge aus dem Abgang von und der Zuschreibung zu Finanzanlagen und Wertpapieren des Umlaufvermögens	0,00	0,00	0,00	12.375,17
	82610 Kurs- und Wertberichtigungen zu Wertpapieren	0,00	0,00	0,00	1.207,80
14.1.	Abschreibungen auf Finanzanlagen und Wertpapiere des Umlaufvermögens	0,00	0,00	0,00	1.207,80
14.2.	Aufwendungen aus verbundenen Unternehmen	0,00	0,00	0,00	0,00
14.3.	Aufwendungen sonstige	0,00	0,00	0,00	0,00
14.	Aufwendungen aus Finanzanlagen und aus Wertpapieren des Umlaufvermögens	0,00	0,00	0,00	1.207,80
15.1.	Zinsen und ähnliche Aufwendungen an verbundene Unternehmen	0,00	0,00	0,00	0,00
15.2.	Zinsen und ähnliche Aufwendungen sonstige	0,00	0,00	0,00	0,00
15.3.	Nicht ausgenutzte Lieferantenskonti	0,00	0,00	0,00	0,00
15.	Zinsen und ähnliche Aufwendungen	0,00	0,00	0,00	0,00
16.	Finanzerfolg (Zwischensumme aus Z 10 bis Z 15)	-6.950,00	-6.200,00	-750,00	8.519,47
17.	Ergebnis vor Steuern (Summe aus Z 9 und Z 16)	129.540,00	75.760,00	53.780,00	25.079,87
	85020 Kapitalertragssteuer	1.170,00	1.240,00	-70,00	-1.013,29
18.1.	Steuern vom Einkommen und Ertrag	1.170,00	1.240,00	-70,00	-1.013,29
18.	Steuern vom Einkommen und Ertrag	1.170,00	1.240,00	-70,00	-1.013,29
19.	Ergebnis nach Steuern (Summe aus Z 17 und Z 18)	130.710,00	77.000,00	53.710,00	24.066,58
20.1.	Auflösung von Kapitalrücklagen	0,00	0,00	0,00	0,00
20.	Auflösung von Kapitalrücklagen	0,00	0,00	0,00	0,00
21.1.	Auflösung gesetzlicher Rücklagen	0,00	0,00	0,00	0,00
21.2.	Auflösung satzungsgemäßer Rücklagen	0,00	0,00	0,00	0,00
	87521 Auflösung von anderen Rücklagen	-130.710,00	-77.000,00	-53.710,00	-24.066,58
21.3.	Auflösung anderer Rücklagen	-130.710,00	-77.000,00	-53.710,00	-24.066,58
21.	Auflösung von Gewinnrücklagen	-130.710,00	-77.000,00	-53.710,00	-24.066,58
22.1.	Zuweisung zu gesetzlichen Rücklagen	0,00	0,00	0,00	0,00
22.2.	Zuweisung zu satzungsgemäßen Rücklagen	0,00	0,00	0,00	0,00
22.3.	Zuweisung zu anderen Rücklagen	0,00	0,00	0,00	0,00
22.	Zuweisung zu Gewinnrücklagen	0,00	0,00	0,00	0,00
23.	Gewinnvortrag / Verlustvortrag aus dem Vorjahr	0,00	0,00	0,00	0,00
24.	Bilanzgewinn (-) / Bilanzverlust (+) (Summe aus Z 19 bis Z 23)	0,00	0,00	0,00	0,00

Voranschlag 2024

FG Wien der gewerblichen Dienstleister

Position	Bezeichnung	VA 2024 in EUR	VA 2023 in EUR	mehr/weniger in EUR	G & V 2022 in EUR
1.1.	Kammerumlage 1	0,00	0,00	0,00	0,00
1.2.	Kammerumlage 2	0,00	0,00	0,00	0,00
	40200 Grundumlagen gem. § 123 WKG	-652.820,00	-649.660,00	-3.160,00	-776.163,14
	40220 Grundumlagen - FV-Anteil	100.020,00	96.860,00	3.160,00	95.190,00
1.3.	Grundumlagen	-552.800,00	-552.800,00	0,00	-680.973,14
1.4.	Gebühren für Sonderleistungen	0,00	0,00	0,00	0,00
1.5.	Waren- und Leistungserlöse	0,00	0,00	0,00	0,00
1.	Umsatzerlöse, Umlagen und Gebühren	-552.800,00	-552.800,00	0,00	-680.973,14
2.1.	Veränderungen des Bestands an fertigen und unfertigen Erzeugnissen sowie an noch nicht abrechenbaren Leistungen	0,00	0,00	0,00	0,00
2.	Veränderungen des Bestands an fertigen und unfertigen Erzeugnissen sowie an noch nicht abrechenbaren Leistungen	0,00	0,00	0,00	0,00
3.	Andere aktivierte Eigenleistungen	0,00	0,00	0,00	0,00
4.1.	Erträge aus dem Abgang vom und der Zuschreibung zum Anlagevermögen mit Ausnahme der Finanzanlagen	0,00	0,00	0,00	0,00
4.2.	Erträge aus der Auflösung von Rückstellungen	0,00	0,00	0,00	0,00
	48120 Kostenersatz für Personalaufwand	0,00	0,00	0,00	-9.675,00
	48900 Sonstige Erträge	0,00	0,00	0,00	-455,00
4.3.	Übrige sonstige betriebliche Erträge	0,00	0,00	0,00	-10.130,00
4.4.	Zuschüsse, Förderungsbeiträge, Straf gelder	0,00	0,00	0,00	0,00
4.	Sonstige betriebliche Erträge	0,00	0,00	0,00	-10.130,00
5.1.	Materialaufwand	0,00	0,00	0,00	0,00
5.2.	Aufwendungen für bezogene Leistungen	0,00	0,00	0,00	0,00
5.	Aufwendungen für Material und sonstige bezogene Leistungen	0,00	0,00	0,00	0,00
6.1.	Löhne	0,00	0,00	0,00	0,00
	62000 Gehälter	161.530,00	138.860,00	22.670,00	154.595,02
	62030 Nicht gesetzliche Aufwendungen Personal	1.800,00	1.360,00	440,00	1.900,09
	62200 Mehrdienstleistungen	1.500,00	3.000,00	-1.500,00	866,76
	62400 Jubiläumsgaben Personal	1.210,00	1.040,00	170,00	1.159,47
6.2.	Gehälter	166.040,00	144.260,00	21.780,00	158.521,34
	64000 Aufwendungen für Abfertigungen	1.620,00	1.390,00	230,00	1.545,96
	64020 Aufwendungen für Abfertigungen (Mitarbeitervorsorgekasse)	1.700,00	1.000,00	700,00	1.517,09
6.3.	Aufwendungen für Abfertigungen	3.320,00	2.390,00	930,00	3.063,05
	64500 Aufwendungen für Altersversorgung (Pensionskassenbeiträge)	6.460,00	5.550,00	910,00	6.183,80
6.4.	Aufwendungen für Altersversorgung	6.460,00	5.550,00	910,00	6.183,80
	66700 Gesetzliche Lohn- und Gehaltsnebenkosten	37.660,00	34.670,00	2.990,00	37.811,28
6.5.	Aufwendungen für gesetzlich vorgeschriebene Sozialabgaben sowie vom Entgelt abhängige Abgaben und Pflichtbeiträge	37.660,00	34.670,00	2.990,00	37.811,28
	67900 Sonstiger Personalaufwand	450,00	670,00	-220,00	788,40
6.6.	Sonstige Sozialaufwendungen	450,00	670,00	-220,00	788,40
6.	Personalaufwand	213.930,00	187.540,00	26.390,00	206.367,87
	70500 Andere Betriebs- und Geschäftsausstattung	0,00	0,00	0,00	5.420,52
	70590 Andere geringwertige Wirtschaftsgüter	200,00	0,00	200,00	352,57
7.1.	Abschreibung auf immaterielle Gegenstände des Anlagevermögens und Sachanlagen	200,00	0,00	200,00	5.773,09
7.2.	Abschreibungen auf Umlaufvermögen	0,00	0,00	0,00	0,00
7.	Abschreibungen	200,00	0,00	200,00	5.773,09
	71100 Sonstige Steuern und Abgaben	0,00	0,00	0,00	151,52
8.1.	Sonstige Steuern und Abgaben	0,00	0,00	0,00	151,52
	72000 Wartung Datenverarbeitungsprogramme	0,00	1.500,00	-1.500,00	0,00
	72430 Reinigungsaufwand	0,00	100,00	-100,00	0,00
	72490 Betriebskosten sonstige	300,00	290,00	10,00	327,38

Voranschlag 2024

FG Wien der gewerblichen Dienstleister

Position	Bezeichnung	VA 2024 in EUR	VA 2023 in EUR	mehr/weniger in EUR	G & V 2022 in EUR
72491	Betriebskosten ILV	20.930,00	19.170,00	1.760,00	22.693,68
8.2.	Instandhaltung und Reinigung durch Dritte, Energie und Entsorgung	21.230,00	21.060,00	170,00	23.021,06
73500	Reiseaufwand Funktionäre	3.000,00	3.000,00	0,00	266,81
73510	Reiseaufwand Personal	1.500,00	1.500,00	0,00	625,70
73580	Reiseaufwand Externe	500,00	500,00	0,00	0,00
73800	Postgebühren und Botendienste	5.500,00	5.500,00	0,00	2.127,21
73900	Telekommunikationsgebühren	350,00	950,00	-600,00	1.762,86
8.3.	Transport-, Reise- und Fahrtaufwand, Nachrichtenaufwand	10.850,00	11.450,00	-600,00	4.782,58
74000	Miete Immobilien	1.800,00	1.800,00	0,00	1.827,08
74800	Lizenzgebühren, Werknutzungsrechte, Tantiemen, Urheberrechte	0,00	0,00	0,00	107,63
8.4.	Miet-, Pacht-, Leasing- und Lizenzaufwand	1.800,00	1.800,00	0,00	1.934,71
75000	Beigestelltes Personal	500,00	500,00	0,00	0,00
75100	Vortragende und Prüfer	11.500,00	18.000,00	-6.500,00	14.088,85
75200	Konsulenten und Korrespondenten	0,00	15.000,00	-15.000,00	39.553,44
8.5.	Aufwendungen für Vortragende und Prüfer, beigestelltes Personal	12.000,00	33.500,00	-21.500,00	53.642,29
75800	Funktionsentschädigungen	94.340,00	85.710,00	8.630,00	81.520,80
8.6.	Funktionsentschädigungen	94.340,00	85.710,00	8.630,00	81.520,80
76000	Büromaterial	350,00	350,00	0,00	175,35
76020	Sonst. EDV- und Kommunikationsaufwand	8.180,00	6.310,00	1.870,00	7.417,50
76021	Bezogene IT-Leistungen	1.200,00	1.200,00	0,00	623,16
76090	Bezogene Büroleistungen	2.500,00	1.600,00	900,00	174,56
76091	Büroleistungen ILV	0,00	1.000,00	-1.000,00	222,17
76100	Drucksorten	6.600,00	4.000,00	2.600,00	1.683,00
76320	Zeitungen und Publikationen	0,00	200,00	-200,00	4,84
76500	Schaltung von Werbeträgern für Mitgliederbetreuung und Kommunikation	54.000,00	71.000,00	-17.000,00	88.048,80
76510	Ausstattungs- und Dekorationsaufwand	0,00	0,00	0,00	1.179,83
76530	Produktionsaufwand für Mitgliederbetreuung und Kommunikation	116.760,00	66.340,00	50.420,00	78.316,60
76540	Unterrichts- und Prüfungsmaterial	0,00	500,00	-500,00	0,00
76590	Sonstiger Aufwand für Mitgliederbetreuung und Kommunikation	100.000,00	100.500,00	-500,00	81.271,32
76600	Sitzungsaufwand	200,00	0,00	200,00	141,00
76610	Bewirtung und Repräsentationen	1.500,00	5.000,00	-3.500,00	2.540,90
76990	Sonstiger Büroaufwand	9.440,00	2.520,00	6.920,00	10.590,00
8.7.	Mitgliederbetreuung, Kommunikation und Büroaufwand	300.730,00	260.520,00	40.210,00	272.389,03
77810	Förderungsbeiträge und Zuschüsse	11.000,00	40.000,00	-29.000,00	3.282,66
8.8.	Förderungsbeiträge und Zuschüsse	11.000,00	40.000,00	-29.000,00	3.282,66
75810	Aus- und Fortbildung Funktionäre	1.500,00	1.500,00	0,00	0,00
75820	Kollektivunfallversicherung Funktionäre	970,00	960,00	10,00	912,58
77500	Beratungs- und Prüfungsaufwand	17.000,00	15.000,00	2.000,00	1.894,70
77800	Mitgliedsbeiträge	2.000,00	2.800,00	-800,00	1.622,00
77830	Preise und Auszeichnungen	4.000,00	3.300,00	700,00	5.303,88
77900	Spesen des Geldverkehrs	3.410,00	3.000,00	410,00	5.511,50
79008	Aufwendungen aus Einhebungsvergütungen	13.820,00	13.820,00	0,00	17.024,34
8.9.	Übrige betriebliche Aufwendungen	42.700,00	40.380,00	2.320,00	32.269,00
8.	Sonstige betriebliche Aufwendungen	494.650,00	494.420,00	230,00	472.993,65
9.	Betriebserfolg (Zwischensumme aus Z 1 bis Z 8)	155.980,00	129.160,00	26.820,00	-5.968,53
10.1.	Erträge aus Beteiligungen verbundener Unternehmen	0,00	0,00	0,00	0,00
10.2.	Erträge aus anderen Beteiligungen	0,00	0,00	0,00	0,00
10.	Erträge aus Beteiligungen	0,00	0,00	0,00	0,00
80500	Erträge aus Wertpapieren und Ausleihungen	-16.550,00	-9.840,00	-6.710,00	-12.051,06

Voranschlag 2024

FG Wien der gewerblichen Dienstleister

Position	Bezeichnung	VA 2024 in EUR	VA 2023 in EUR	mehr/weniger in EUR	G & V 2022 in EUR
11.1.	Erträge aus anderen Wertpapieren und Ausleihungen des Finanzanlagevermögens	-16.550,00	-9.840,00	-6.710,00	-12.051,06
11.2.	Erträge aus anderen Wertpapieren und Ausleihungen des Finanzanlagevermögens verbundener Unternehmen	0,00	0,00	0,00	0,00
11.	Erträge aus anderen Wertpapieren und Ausleihungen des Finanzanlagevermögens	-16.550,00	-9.840,00	-6.710,00	-12.051,06
12.1.	Sonstige Zinsen und ähnliche Erträge verbundener Unternehmen	0,00	0,00	0,00	0,00
80519	Andere Zinserträge aus Bankguthaben gem. § 94 Z 6 EStG	-380,00	0,00	-380,00	0,00
12.2.	Sonstige Zinsen und ähnliche Erträge sonstige	-380,00	0,00	-380,00	0,00
12.	Sonstige Zinsen und ähnliche Erträge	-380,00	0,00	-380,00	0,00
82000	Erträge aus dem Abgang von und der Zuschreibung zu Finanzanlagen	0,00	0,00	0,00	29.452,74
13.1.	Erträge aus dem Abgang von und der Zuschreibung zu Finanzanlagen und Wertpapieren des Umlaufvermögens	0,00	0,00	0,00	29.452,74
13.	Erträge aus dem Abgang von und der Zuschreibung zu Finanzanlagen und Wertpapieren des Umlaufvermögens	0,00	0,00	0,00	29.452,74
82610	Kurs- und Wertberichtigungen zu Wertpapieren	0,00	0,00	0,00	2.874,55
14.1.	Abschreibungen auf Finanzanlagen und Wertpapiere des Umlaufvermögens	0,00	0,00	0,00	2.874,55
14.2.	Aufwendungen aus verbundenen Unternehmen	0,00	0,00	0,00	0,00
14.3.	Aufwendungen sonstige	0,00	0,00	0,00	0,00
14.	Aufwendungen aus Finanzanlagen und aus Wertpapieren des Umlaufvermögens	0,00	0,00	0,00	2.874,55
15.1.	Zinsen und ähnliche Aufwendungen an verbundene Unternehmen	0,00	0,00	0,00	0,00
15.2.	Zinsen und ähnliche Aufwendungen sonstige	0,00	0,00	0,00	0,00
15.3.	Nicht ausgenutzte Lieferantenskonti	0,00	0,00	0,00	0,00
15.	Zinsen und ähnliche Aufwendungen	0,00	0,00	0,00	0,00
16.	Finanzerfolg (Zwischensumme aus Z 10 bis Z 15)	-16.930,00	-9.840,00	-7.090,00	20.276,23
17.	Ergebnis vor Steuern (Summe aus Z 9 und Z 16)	139.050,00	119.320,00	19.730,00	14.307,70
85020	Kapitalertragssteuer	2.780,00	1.970,00	810,00	-2.411,61
18.1.	Steuern vom Einkommen und Ertrag	2.780,00	1.970,00	810,00	-2.411,61
18.	Steuern vom Einkommen und Ertrag	2.780,00	1.970,00	810,00	-2.411,61
19.	Ergebnis nach Steuern (Summe aus Z 17 und Z 18)	141.830,00	121.290,00	20.540,00	11.896,09
20.1.	Auflösung von Kapitalrücklagen	0,00	0,00	0,00	0,00
20.	Auflösung von Kapitalrücklagen	0,00	0,00	0,00	0,00
21.1.	Auflösung gesetzlicher Rücklagen	0,00	0,00	0,00	0,00
87523	Auflösung der Ausgleichsrücklage	0,00	0,00	0,00	-11.896,09
21.2.	Auflösung satzungsgemäßer Rücklagen	0,00	0,00	0,00	-11.896,09
87521	Auflösung von anderen Rücklagen	-142.210,00	-121.290,00	-20.920,00	0,00
21.3.	Auflösung anderer Rücklagen	-142.210,00	-121.290,00	-20.920,00	0,00
21.	Auflösung von Gewinnrücklagen	-142.210,00	-121.290,00	-20.920,00	-11.896,09
22.1.	Zuweisung zu gesetzlichen Rücklagen	0,00	0,00	0,00	0,00
22.2.	Zuweisung zu satzungsgemäßen Rücklagen	0,00	0,00	0,00	0,00
89010	Zuweisung zu Rücklagen gem. § 94 Z 6 EStG	380,00	0,00	380,00	0,00
22.3.	Zuweisung zu anderen Rücklagen	380,00	0,00	380,00	0,00
22.	Zuweisung zu Gewinnrücklagen	380,00	0,00	380,00	0,00
23.	Gewinnvortrag / Verlustvortrag aus dem Vorjahr	0,00	0,00	0,00	0,00
24.	Bilanzgewinn (-) / Bilanzverlust (+) (Summe aus Z 19 bis Z 23)	0,00	0,00	0,00	0,00

Voranschlag 2024

FG Wien der Personenberatung und Personenbetreuung

Position	Bezeichnung	VA 2024 in EUR	VA 2023 in EUR	mehr/weniger in EUR	G & V 2022 in EUR
1.1.	Kammerumlage 1	0,00	0,00	0,00	0,00
1.2.	Kammerumlage 2	0,00	0,00	0,00	0,00
	40200 Grundumlagen gem. § 123 WKG	-904.150,00	-988.070,00	83.920,00	-1.072.535,65
	40220 Grundumlagen - FV-Anteil	145.350,00	151.270,00	-5.920,00	152.780,00
1.3.	Grundumlagen	-758.800,00	-836.800,00	78.000,00	-919.755,65
1.4.	Gebühren für Sonderleistungen	0,00	0,00	0,00	0,00
	42002 Erlöse aus Kursen und Vorträgen	0,00	-5.000,00	5.000,00	40,00
1.5.	Waren- und Leistungserlöse	0,00	-5.000,00	5.000,00	40,00
1.	Umsatzerlöse, Umlagen und Gebühren	-758.800,00	-841.800,00	83.000,00	-919.715,65
2.1.	Veränderungen des Bestands an fertigen und unfertigen Erzeugnissen sowie an noch nicht abrechenbaren Leistungen	0,00	0,00	0,00	0,00
2.	Veränderungen des Bestands an fertigen und unfertigen Erzeugnissen sowie an noch nicht abrechenbaren Leistungen	0,00	0,00	0,00	0,00
3.	Andere aktivierte Eigenleistungen	0,00	0,00	0,00	0,00
4.1.	Erträge aus dem Abgang vom und der Zuschreibung zum Anlagevermögen mit Ausnahme der Finanzanlagen	0,00	0,00	0,00	0,00
4.2.	Erträge aus der Auflösung von Rückstellungen	0,00	0,00	0,00	0,00
	48900 Sonstige Erträge	0,00	0,00	0,00	-60.937,88
4.3.	Übrige sonstige betriebliche Erträge	0,00	0,00	0,00	-60.937,88
4.4.	Zuschüsse, Förderungsbeiträge, Straf gelder	0,00	0,00	0,00	0,00
4.	Sonstige betriebliche Erträge	0,00	0,00	0,00	-60.937,88
5.1.	Materialaufwand	0,00	0,00	0,00	0,00
5.2.	Aufwendungen für bezogene Leistungen	0,00	0,00	0,00	0,00
5.	Aufwendungen für Material und sonstige bezogene Leistungen	0,00	0,00	0,00	0,00
6.1.	Löhne	0,00	0,00	0,00	0,00
	62000 Gehälter	156.260,00	173.370,00	-17.110,00	147.424,64
	62030 Nicht gesetzliche Aufwendungen Personal	1.730,00	1.420,00	310,00	1.794,06
	62200 Mehrdienstleistungen	2.000,00	1.300,00	700,00	582,99
	62400 Jubiläumsgaben Personal	1.170,00	1.300,00	-130,00	1.105,70
6.2.	Gehälter	161.160,00	177.390,00	-16.230,00	150.907,39
	64000 Aufwendungen für Abfertigungen	1.560,00	1.730,00	-170,00	1.474,25
	64020 Aufwendungen für Abfertigungen (Mitarbeitervorsorgekasse)	1.640,00	2.020,00	-380,00	1.433,41
6.3.	Aufwendungen für Abfertigungen	3.200,00	3.750,00	-550,00	2.907,66
	64500 Aufwendungen für Altersversorgung (Pensionskassenbeiträge)	6.250,00	6.930,00	-680,00	5.896,99
6.4.	Aufwendungen für Altersversorgung	6.250,00	6.930,00	-680,00	5.896,99
	66700 Gesetzliche Lohn- und Gehaltsnebenkosten	36.360,00	43.020,00	-6.660,00	35.770,13
6.5.	Aufwendungen für gesetzlich vorgeschriebene Sozialabgaben sowie vom Entgelt abhängige Abgaben und Pflichtbeiträge	36.360,00	43.020,00	-6.660,00	35.770,13
	67900 Sonstiger Personalaufwand	670,00	1.010,00	-340,00	740,00
6.6.	Sonstige Sozialaufwendungen	670,00	1.010,00	-340,00	740,00
6.	Personalaufwand	207.640,00	232.100,00	-24.460,00	196.222,17
	70560 GWG Kommunikationsanlagen	0,00	0,00	0,00	198,00
	70590 Andere geringwertige Wirtschaftsgüter	0,00	500,00	-500,00	0,00
7.1.	Abschreibung auf immaterielle Gegenstände des Anlagevermögens und Sachanlagen	0,00	500,00	-500,00	198,00
7.2.	Abschreibungen auf Umlaufvermögen	0,00	0,00	0,00	0,00
7.	Abschreibungen	0,00	500,00	-500,00	198,00
8.1.	Sonstige Steuern und Abgaben	0,00	0,00	0,00	0,00
	72000 Wartung Datenverarbeitungsprogramme	4.000,00	0,00	4.000,00	76,50
	72490 Betriebskosten sonstige	340,00	230,00	110,00	327,38
	72491 Betriebskosten ILV	31.000,00	28.830,00	2.170,00	21.298,64

Voranschlag 2024

FG Wien der Personenberatung und Personenbetreuung

Position	Bezeichnung	VA 2024 in EUR	VA 2023 in EUR	mehr/weniger in EUR	G & V 2022 in EUR
8.2.	Instandhaltung und Reinigung durch Dritte, Energie und Entsorgung	35.340,00	29.060,00	6.280,00	21.702,52
	73000 Transporte durch Dritte	8.300,00	300,00	8.000,00	1.007,88
	73500 Reiseaufwand Funktionäre	1.800,00	2.000,00	-200,00	775,72
	73510 Reiseaufwand Personal	1.000,00	1.000,00	0,00	222,57
	73580 Reiseaufwand Externe	1.000,00	1.000,00	0,00	0,00
	73800 Postgebühren und Botendienste	27.100,00	21.000,00	6.100,00	1.226,24
	73900 Telekommunikationsgebühren	630,00	2.350,00	-1.720,00	3.708,42
8.3.	Transport-, Reise- und Fahrtaufwand, Nachrichtenaufwand	39.830,00	27.650,00	12.180,00	6.940,83
	74000 Miete Immobilien	2.040,00	1.860,00	180,00	1.827,08
8.4.	Miet-, Pacht-, Leasing- und Lizenzaufwand	2.040,00	1.860,00	180,00	1.827,08
	75000 Beigestelltes Personal	0,00	0,00	0,00	67,20
	75100 Vortragende und Prüfer	76.800,00	79.500,00	-2.700,00	2.684,40
	75200 Konsulenten und Korrespondenten	99.900,00	129.000,00	-29.100,00	108.802,56
8.5.	Aufwendungen für Vortragende und Prüfer, beigestelltes Personal	176.700,00	208.500,00	-31.800,00	111.554,16
	75800 Funktionsentschädigungen	87.280,00	76.370,00	10.910,00	71.785,11
8.6.	Funktionsentschädigungen	87.280,00	76.370,00	10.910,00	71.785,11
	76000 Büromaterial	500,00	0,00	500,00	307,90
	76020 Sonst. EDV- und Kommunikationsaufwand	11.100,00	8.480,00	2.620,00	6.299,20
	76021 Bezogene IT-Leistungen	40.000,00	3.000,00	37.000,00	3.614,64
	76090 Bezogene Büroleistungen	9.000,00	3.380,00	5.620,00	79,86
	76091 Büroleistungen ILV	0,00	10.000,00	-10.000,00	1.579,59
	76100 Drucksorten	0,00	0,00	0,00	909,37
	76320 Zeitungen und Publikationen	200,00	100,00	100,00	9,68
	76500 Schaltung von Werbeträgern für Mitgliederbetreuung und Kommunikation	52.500,00	103.000,00	-50.500,00	22.550,24
	76520 Aufwand für Messstand	33.900,00	6.000,00	27.900,00	6.408,00
	76530 Produktionsaufwand für Mitgliederbetreuung und Kommunikation	319.110,00	254.000,00	65.110,00	30.803,52
	76540 Unterrichts- und Prüfungsmaterial	10.000,00	10.000,00	0,00	0,00
	76590 Sonstiger Aufwand für Mitgliederbetreuung und Kommunikation	208.400,00	231.000,00	-22.600,00	11.846,37
	76600 Sitzungsaufwand	500,00	2.700,00	-2.200,00	634,80
	76610 Bewirtung und Repräsentationen	1.300,00	4.300,00	-3.000,00	583,50
	76990 Sonstiger Büroaufwand	10.490,00	6.000,00	4.490,00	7.547,57
8.7.	Mitgliederbetreuung, Kommunikation und Büroaufwand	697.000,00	641.960,00	55.040,00	93.174,24
	77810 Förderungsbeiträge und Zuschüsse	54.500,00	54.800,00	-300,00	5.000,00
8.8.	Förderungsbeiträge und Zuschüsse	54.500,00	54.800,00	-300,00	5.000,00
	75820 Kollektivunfallversicherung Funktionäre	660,00	660,00	0,00	547,55
	77500 Beratungs- und Prüfungsaufwand	10.000,00	63.000,00	-53.000,00	0,00
	77800 Mitgliedsbeiträge	3.550,00	4.500,00	-950,00	3.000,00
	77830 Preise und Auszeichnungen	7.200,00	0,00	7.200,00	0,00
	77900 Spesen des Geldverkehrs	2.800,00	2.610,00	190,00	4.522,92
	78000 Abschreibungen von Forderungen	0,00	0,00	0,00	315,00
	79008 Aufwendungen aus Einhebungsvergütungen	18.970,00	20.920,00	-1.950,00	22.993,93
8.9.	Übrige betriebliche Aufwendungen	43.180,00	91.690,00	-48.510,00	31.379,40
8.	Sonstige betriebliche Aufwendungen	1.135.870,00	1.131.890,00	3.980,00	343.363,34
9.	Betriebserfolg (Zwischensumme aus Z 1 bis Z 8)	584.710,00	522.690,00	62.020,00	-440.870,02
10.1.	Erträge aus Beteiligungen verbundener Unternehmen	0,00	0,00	0,00	0,00
10.2.	Erträge aus anderen Beteiligungen	0,00	0,00	0,00	0,00
10.	Erträge aus Beteiligungen	0,00	0,00	0,00	0,00
	80500 Erträge aus Wertpapieren und Ausleihungen	-13.580,00	-8.550,00	-5.030,00	-9.889,52
11.1.	Erträge aus anderen Wertpapieren und Ausleihungen des Finanzanlagevermögens	-13.580,00	-8.550,00	-5.030,00	-9.889,52

Voranschlag 2024

FG Wien der Personenberatung und Personenbetreuung

Position	Bezeichnung	VA 2024 in EUR	VA 2023 in EUR	mehr/weniger in EUR	G & V 2022 in EUR
11.2.	Erträge aus anderen Wertpapieren und Ausleihungen des Finanzanlagevermögens verbundener Unternehmen	0,00	0,00	0,00	0,00
11.	Erträge aus anderen Wertpapieren und Ausleihungen des Finanzanlagevermögens	-13.580,00	-8.550,00	-5.030,00	-9.889,52
12.1.	Sonstige Zinsen und ähnliche Erträge verbundener Unternehmen	0,00	0,00	0,00	0,00
80519	Andere Zinserträge aus Bankguthaben gem. § 94 Z 6 EStG	-190,00	0,00	-190,00	0,00
12.2.	Sonstige Zinsen und ähnliche Erträge sonstige	-190,00	0,00	-190,00	0,00
12.	Sonstige Zinsen und ähnliche Erträge	-190,00	0,00	-190,00	0,00
82000	Erträge aus dem Abgang von und der Zuschreibung zu Finanzanlagen	0,00	0,00	0,00	24.169,95
13.1.	Erträge aus dem Abgang von und der Zuschreibung zu Finanzanlagen und Wertpapieren des Umlaufvermögens	0,00	0,00	0,00	24.169,95
13.	Erträge aus dem Abgang von und der Zuschreibung zu Finanzanlagen und Wertpapieren des Umlaufvermögens	0,00	0,00	0,00	24.169,95
82610	Kurs- und Wertberichtigungen zu Wertpapieren	0,00	0,00	0,00	2.358,95
14.1.	Abschreibungen auf Finanzanlagen und Wertpapiere des Umlaufvermögens	0,00	0,00	0,00	2.358,95
14.2.	Aufwendungen aus verbundenen Unternehmen	0,00	0,00	0,00	0,00
14.3.	Aufwendungen sonstige	0,00	0,00	0,00	0,00
14.	Aufwendungen aus Finanzanlagen und aus Wertpapieren des Umlaufvermögens	0,00	0,00	0,00	2.358,95
15.1.	Zinsen und ähnliche Aufwendungen an verbundene Unternehmen	0,00	0,00	0,00	0,00
15.2.	Zinsen und ähnliche Aufwendungen sonstige	0,00	0,00	0,00	0,00
15.3.	Nicht ausgenutzte Lieferantenskonti	0,00	0,00	0,00	0,00
15.	Zinsen und ähnliche Aufwendungen	0,00	0,00	0,00	0,00
16.	Finanzerfolg (Zwischensumme aus Z 10 bis Z 15)	-13.770,00	-8.550,00	-5.220,00	16.639,38
17.	Ergebnis vor Steuern (Summe aus Z 9 und Z 16)	570.940,00	514.140,00	56.800,00	-424.230,64
85020	Kapitalertragssteuer	2.280,00	1.710,00	570,00	-1.979,05
18.1.	Steuern vom Einkommen und Ertrag	2.280,00	1.710,00	570,00	-1.979,05
18.	Steuern vom Einkommen und Ertrag	2.280,00	1.710,00	570,00	-1.979,05
19.	Ergebnis nach Steuern (Summe aus Z 17 und Z 18)	573.220,00	515.850,00	57.370,00	-426.209,69
20.1.	Auflösung von Kapitalrücklagen	0,00	0,00	0,00	0,00
20.	Auflösung von Kapitalrücklagen	0,00	0,00	0,00	0,00
21.1.	Auflösung gesetzlicher Rücklagen	0,00	0,00	0,00	0,00
21.2.	Auflösung satzungsgemäßer Rücklagen	0,00	0,00	0,00	0,00
87521	Auflösung von anderen Rücklagen	-573.410,00	-515.850,00	-57.560,00	0,00
21.3.	Auflösung anderer Rücklagen	-573.410,00	-515.850,00	-57.560,00	0,00
21.	Auflösung von Gewinnrücklagen	-573.410,00	-515.850,00	-57.560,00	0,00
22.1.	Zuweisung zu gesetzlichen Rücklagen	0,00	0,00	0,00	0,00
89023	Zuweisung zur Ausgleichsrücklage	0,00	0,00	0,00	190.000,00
22.2.	Zuweisung zu satzungsgemäßen Rücklagen	0,00	0,00	0,00	190.000,00
89010	Zuweisung zu Rücklagen gem. § 94 Z 6 EStG	190,00	0,00	190,00	0,00
89021	Zuweisung zu anderen Rücklagen	0,00	0,00	0,00	236.209,69
22.3.	Zuweisung zu anderen Rücklagen	190,00	0,00	190,00	236.209,69
22.	Zuweisung zu Gewinnrücklagen	190,00	0,00	190,00	426.209,69
23.	Gewinnvortrag / Verlustvortrag aus dem Vorjahr	0,00	0,00	0,00	0,00
24.	Bilanzgewinn (-) / Bilanzverlust (+) (Summe aus Z 19 bis Z 23)	0,00	0,00	0,00	0,00

Voranschlag 2024

FG Wien der persönlichen Dienstleister

Position	Bezeichnung	VA 2024 in EUR	VA 2023 in EUR	mehr/weniger in EUR	G & V 2022 in EUR
1.1.	Kammerumlage 1	0,00	0,00	0,00	0,00
1.2.	Kammerumlage 2	0,00	0,00	0,00	0,00
	40200 Grundumlagen gem. § 123 WKG	-401.790,00	-431.180,00	29.390,00	-524.550,39
	40220 Grundumlagen - FV-Anteil	71.390,00	70.780,00	610,00	70.360,00
1.3.	Grundumlagen	-330.400,00	-360.400,00	30.000,00	-454.190,39
1.4.	Gebühren für Sonderleistungen	0,00	0,00	0,00	0,00
1.5.	Waren- und Leistungserlöse	0,00	0,00	0,00	0,00
1.	Umsatzerlöse, Umlagen und Gebühren	-330.400,00	-360.400,00	30.000,00	-454.190,39
2.1.	Veränderungen des Bestands an fertigen und unfertigen Erzeugnissen sowie an noch nicht abrechenbaren Leistungen	0,00	0,00	0,00	0,00
2.	Veränderungen des Bestands an fertigen und unfertigen Erzeugnissen sowie an noch nicht abrechenbaren Leistungen	0,00	0,00	0,00	0,00
3.	Andere aktivierte Eigenleistungen	0,00	0,00	0,00	0,00
4.1.	Erträge aus dem Abgang vom und der Zuschreibung zum Anlagevermögen mit Ausnahme der Finanzanlagen	0,00	0,00	0,00	0,00
4.2.	Erträge aus der Auflösung von Rückstellungen	0,00	0,00	0,00	0,00
	48900 Sonstige Erträge	0,00	0,00	0,00	-455,00
4.3.	Übrige sonstige betriebliche Erträge	0,00	0,00	0,00	-455,00
4.4.	Zuschüsse, Förderungsbeiträge, Straf gelder	0,00	0,00	0,00	0,00
4.	Sonstige betriebliche Erträge	0,00	0,00	0,00	-455,00
5.1.	Materialaufwand	0,00	0,00	0,00	0,00
5.2.	Aufwendungen für bezogene Leistungen	0,00	0,00	0,00	0,00
5.	Aufwendungen für Material und sonstige bezogene Leistungen	0,00	0,00	0,00	0,00
6.1.	Löhne	0,00	0,00	0,00	0,00
	62000 Gehälter	119.380,00	124.570,00	-5.190,00	101.825,05
	62030 Nicht gesetzliche Aufwendungen Personal	1.270,00	1.220,00	50,00	1.141,40
	62200 Mehrdienstleistungen	1.000,00	1.200,00	-200,00	261,30
	62400 Jubiläumsgaben Personal	900,00	930,00	-30,00	763,70
6.2.	Gehälter	122.550,00	127.920,00	-5.370,00	103.991,45
	64000 Aufwendungen für Abfertigungen	1.190,00	1.250,00	-60,00	1.018,27
	64020 Aufwendungen für Abfertigungen (Mitarbeitervorsorgekasse)	1.240,00	860,00	380,00	956,91
6.3.	Aufwendungen für Abfertigungen	2.430,00	2.110,00	320,00	1.975,18
	64500 Aufwendungen für Altersversorgung (Pensionskassenbeiträge)	4.780,00	4.980,00	-200,00	4.073,00
6.4.	Aufwendungen für Altersversorgung	4.780,00	4.980,00	-200,00	4.073,00
	66700 Gesetzliche Lohn- und Gehaltsnebenkosten	27.250,00	31.060,00	-3.810,00	23.991,31
6.5.	Aufwendungen für gesetzlich vorgeschriebene Sozialabgaben sowie vom Entgelt abhängige Abgaben und Pflichtbeiträge	27.250,00	31.060,00	-3.810,00	23.991,31
	67900 Sonstiger Personalaufwand	390,00	590,00	-200,00	491,60
6.6.	Sonstige Sozialaufwendungen	390,00	590,00	-200,00	491,60
6.	Personalaufwand	157.400,00	166.660,00	-9.260,00	134.522,54
7.1.	Abschreibung auf immaterielle Gegenstände des Anlagevermögens und Sachanlagen	0,00	0,00	0,00	0,00
7.2.	Abschreibungen auf Umlaufvermögen	0,00	0,00	0,00	0,00
7.	Abschreibungen	0,00	0,00	0,00	0,00
8.1.	Sonstige Steuern und Abgaben	0,00	0,00	0,00	0,00
	72000 Wartung Datenverarbeitungsprogramme	5.000,00	0,00	5.000,00	0,00
	72430 Reinigungsaufwand	0,00	100,00	-100,00	0,00
	72490 Betriebskosten sonstige	340,00	340,00	0,00	327,38
	72491 Betriebskosten ILV	17.830,00	16.870,00	960,00	14.161,72
8.2.	Instandhaltung und Reinigung durch Dritte, Energie und Entsorgung	23.170,00	17.310,00	5.860,00	14.489,10

Voranschlag 2024

FG Wien der persönlichen Dienstleister

Position	Bezeichnung	VA 2024 in EUR	VA 2023 in EUR	mehr/weniger in EUR	G & V 2022 in EUR
	73000 Transporte durch Dritte	0,00	0,00	0,00	108,00
	73500 Reiseaufwand Funktionäre	2.000,00	2.000,00	0,00	263,69
	73510 Reiseaufwand Personal	1.000,00	1.100,00	-100,00	475,91
	73580 Reiseaufwand Externe	300,00	300,00	0,00	0,00
	73800 Postgebühren und Botendienste	4.000,00	4.500,00	-500,00	697,03
	73900 Telekommunikationsgebühren	900,00	860,00	40,00	939,66
8.3.	Transport-, Reise- und Fahrtaufwand, Nachrichtenaufwand	8.200,00	8.760,00	-560,00	2.484,29
	74000 Miete Immobilien	2.200,00	2.200,00	0,00	1.827,08
8.4.	Miet-, Pacht-, Leasing- und Lizenzaufwand	2.200,00	2.200,00	0,00	1.827,08
	75100 Vortragende und Prüfer	9.100,00	5.000,00	4.100,00	14.202,85
	75200 Konsulenten und Korrespondenten	40.000,00	39.000,00	1.000,00	30.931,20
8.5.	Aufwendungen für Vortragende und Prüfer, beigestelltes Personal	49.100,00	44.000,00	5.100,00	45.134,05
	75800 Funktionsentschädigungen	67.100,00	58.940,00	8.160,00	58.994,60
8.6.	Funktionsentschädigungen	67.100,00	58.940,00	8.160,00	58.994,60
	76000 Büromaterial	500,00	500,00	0,00	73,91
	76020 Sonst. EDV- und Kommunikationsaufwand	6.840,00	5.640,00	1.200,00	4.775,70
	76021 Bezogene IT-Leistungen	0,00	1.300,00	-1.300,00	2.239,68
	76090 Bezogene Büroleistungen	2.000,00	1.200,00	800,00	0,00
	76091 Büroleistungen ILV	0,00	1.000,00	-1.000,00	0,00
	76320 Zeitungen und Publikationen	200,00	200,00	0,00	4,84
	76500 Schaltung von Werbeträgern für Mitgliederbetreuung und Kommunikation	82.000,00	62.750,00	19.250,00	37.497,60
	76510 Ausstattungs- und Dekorationsaufwand	0,00	0,00	0,00	299,45
	76530 Produktionsaufwand für Mitgliederbetreuung und Kommunikation	81.580,00	72.490,00	9.090,00	43.686,40
	76590 Sonstiger Aufwand für Mitgliederbetreuung und Kommunikation	58.000,00	30.000,00	28.000,00	20.043,78
	76600 Sitzungsaufwand	1.000,00	2.000,00	-1.000,00	144,40
	76610 Bewirtung und Repräsentationen	0,00	2.800,00	-2.800,00	322,05
	76900 Spenden	0,00	0,00	0,00	2.000,00
	76990 Sonstiger Büroaufwand	3.010,00	2.390,00	620,00	3.090,00
8.7.	Mitgliederbetreuung, Kommunikation und Büroaufwand	235.130,00	182.270,00	52.860,00	114.177,81
	77810 Förderungsbeiträge und Zuschüsse	1.500,00	1.500,00	0,00	0,00
8.8.	Förderungsbeiträge und Zuschüsse	1.500,00	1.500,00	0,00	0,00
	75810 Aus- und Fortbildung Funktionäre	2.000,00	2.000,00	0,00	0,00
	75820 Kollektivunfallversicherung Funktionäre	450,00	450,00	0,00	419,79
	77800 Mitgliedsbeiträge	1.600,00	1.600,00	0,00	1.586,00
	77900 Spesen des Geldverkehrs	1.190,00	980,00	210,00	1.925,83
	79008 Aufwendungen aus Einhebungsvergütungen	8.260,00	9.010,00	-750,00	11.354,79
8.9.	Übrige betriebliche Aufwendungen	13.500,00	14.040,00	-540,00	15.286,41
8.	Sonstige betriebliche Aufwendungen	399.900,00	329.020,00	70.880,00	252.393,34
9.	Betriebserfolg (Zwischensumme aus Z 1 bis Z 8)	226.900,00	135.280,00	91.620,00	-67.729,51
10.1.	Erträge aus Beteiligungen verbundener Unternehmen	0,00	0,00	0,00	0,00
10.2.	Erträge aus anderen Beteiligungen	0,00	0,00	0,00	0,00
10.	Erträge aus Beteiligungen	0,00	0,00	0,00	0,00
	80500 Erträge aus Wertpapieren und Ausleihungen	-5.780,00	-3.210,00	-2.570,00	-4.210,91
11.1.	Erträge aus anderen Wertpapieren und Ausleihungen des Finanzanlagevermögens	-5.780,00	-3.210,00	-2.570,00	-4.210,91
11.2.	Erträge aus anderen Wertpapieren und Ausleihungen des Finanzanlagevermögens verbundener Unternehmen	0,00	0,00	0,00	0,00

Voranschlag 2024

FG Wien der persönlichen Dienstleister

Position	Bezeichnung	VA 2024 in EUR	VA 2023 in EUR	mehr/weniger in EUR	G & V 2022 in EUR
11.	Erträge aus anderen Wertpapieren und Ausleihungen des Finanzanlagevermögens	-5.780,00	-3.210,00	-2.570,00	-4.210,91
12.1.	Sonstige Zinsen und ähnliche Erträge verbundener Unternehmen	0,00	0,00	0,00	0,00
	80519 Andere Zinserträge aus Bankguthaben gem. § 94 Z 6 EStG	-190,00	0,00	-190,00	0,00
12.2.	Sonstige Zinsen und ähnliche Erträge sonstige	-190,00	0,00	-190,00	0,00
12.	Sonstige Zinsen und ähnliche Erträge	-190,00	0,00	-190,00	0,00
	82000 Erträge aus dem Abgang von und der Zuschreibung zu Finanzanlagen	0,00	0,00	0,00	10.291,45
13.1.	Erträge aus dem Abgang von und der Zuschreibung zu Finanzanlagen und Wertpapieren des Umlaufvermögens	0,00	0,00	0,00	10.291,45
13.	Erträge aus dem Abgang von und der Zuschreibung zu Finanzanlagen und Wertpapieren des Umlaufvermögens	0,00	0,00	0,00	10.291,45
	82610 Kurs- und Wertberichtigungen zu Wertpapieren	0,00	0,00	0,00	1.004,43
14.1.	Abschreibungen auf Finanzanlagen und Wertpapiere des Umlaufvermögens	0,00	0,00	0,00	1.004,43
14.2.	Aufwendungen aus verbundenen Unternehmen	0,00	0,00	0,00	0,00
14.3.	Aufwendungen sonstige	0,00	0,00	0,00	0,00
14.	Aufwendungen aus Finanzanlagen und aus Wertpapieren des Umlaufvermögens	0,00	0,00	0,00	1.004,43
15.1.	Zinsen und ähnliche Aufwendungen an verbundene Unternehmen	0,00	0,00	0,00	0,00
15.2.	Zinsen und ähnliche Aufwendungen sonstige	0,00	0,00	0,00	0,00
15.3.	Nicht ausgenutzte Lieferantenskonti	0,00	0,00	0,00	0,00
15.	Zinsen und ähnliche Aufwendungen	0,00	0,00	0,00	0,00
16.	Finanzerfolg (Zwischensumme aus Z 10 bis Z 15)	-5.970,00	-3.210,00	-2.760,00	7.084,97
17.	Ergebnis vor Steuern (Summe aus Z 9 und Z 16)	220.930,00	132.070,00	88.860,00	-60.644,54
	85020 Kapitalertragssteuer	970,00	640,00	330,00	-842,67
18.1.	Steuern vom Einkommen und Ertrag	970,00	640,00	330,00	-842,67
18.	Steuern vom Einkommen und Ertrag	970,00	640,00	330,00	-842,67
19.	Ergebnis nach Steuern (Summe aus Z 17 und Z 18)	221.900,00	132.710,00	89.190,00	-61.487,21
20.1.	Auflösung von Kapitalrücklagen	0,00	0,00	0,00	0,00
20.	Auflösung von Kapitalrücklagen	0,00	0,00	0,00	0,00
21.1.	Auflösung gesetzlicher Rücklagen	0,00	0,00	0,00	0,00
21.2.	Auflösung satzungsgemäßer Rücklagen	0,00	0,00	0,00	0,00
	87521 Auflösung von anderen Rücklagen	-222.090,00	-132.710,00	-89.380,00	0,00
21.3.	Auflösung anderer Rücklagen	-222.090,00	-132.710,00	-89.380,00	0,00
21.	Auflösung von Gewinnrücklagen	-222.090,00	-132.710,00	-89.380,00	0,00
22.1.	Zuweisung zu gesetzlichen Rücklagen	0,00	0,00	0,00	0,00
	89023 Zuweisung zur Ausgleichsrücklage	0,00	0,00	0,00	61.487,21
22.2.	Zuweisung zu satzungsgemäßen Rücklagen	0,00	0,00	0,00	61.487,21
	89010 Zuweisung zu Rücklagen gem. § 94 Z 6 EStG	190,00	0,00	190,00	0,00
22.3.	Zuweisung zu anderen Rücklagen	190,00	0,00	190,00	0,00
22.	Zuweisung zu Gewinnrücklagen	190,00	0,00	190,00	61.487,21
23.	Gewinnvortrag / Verlustvortrag aus dem Vorjahr	0,00	0,00	0,00	0,00
24.	Bilanzgewinn (-) / Bilanzverlust (+) (Summe aus Z 19 bis Z 23)	0,00	0,00	0,00	0,00

Voranschlag 2024

LI Wien der Bauhilfsgewerbe

Position	Bezeichnung	VA 2024 in EUR	VA 2023 in EUR	mehr/weniger in EUR	G & V 2022 in EUR
1.1.	Kammerumlage 1	0,00	0,00	0,00	0,00
1.2.	Kammerumlage 2	0,00	0,00	0,00	0,00
	40200 Grundumlagen gem. § 123 WKG	-511.370,00	-509.790,00	-1.580,00	-517.880,52
	40220 Grundumlagen - FV-Anteil	115.370,00	122.990,00	-7.620,00	125.610,00
1.3.	Grundumlagen	-396.000,00	-386.800,00	-9.200,00	-392.270,52
1.4.	Gebühren für Sonderleistungen	0,00	0,00	0,00	0,00
	48000 Erlöse aus Vermietung und Verpachtung	-45.000,00	-50.000,00	5.000,00	-57.360,54
1.5.	Waren- und Leistungserlöse	-45.000,00	-50.000,00	5.000,00	-57.360,54
1.	Umsatzerlöse, Umlagen und Gebühren	-441.000,00	-436.800,00	-4.200,00	-449.631,06
2.1.	Veränderungen des Bestands an fertigen und unfertigen Erzeugnissen sowie an noch nicht abrechenbaren Leistungen	0,00	0,00	0,00	0,00
2.	Veränderungen des Bestands an fertigen und unfertigen Erzeugnissen sowie an noch nicht abrechenbaren Leistungen	0,00	0,00	0,00	0,00
3.	Andere aktivierte Eigenleistungen	0,00	0,00	0,00	0,00
4.1.	Erträge aus dem Abgang vom und der Zuschreibung zum Anlagevermögen mit Ausnahme der Finanzanlagen	0,00	0,00	0,00	0,00
4.2.	Erträge aus der Auflösung von Rückstellungen	0,00	0,00	0,00	0,00
	48120 Kostenersatz für Personalaufwand	0,00	0,00	0,00	-221,81
	48900 Sonstige Erträge	0,00	0,00	0,00	-70,00
4.3.	Übrige sonstige betriebliche Erträge	0,00	0,00	0,00	-291,81
4.4.	Zuschüsse, Förderungsbeiträge, Straf gelder	0,00	0,00	0,00	0,00
4.	Sonstige betriebliche Erträge	0,00	0,00	0,00	-291,81
5.1.	Materialaufwand	0,00	0,00	0,00	0,00
5.2.	Aufwendungen für bezogene Leistungen	0,00	0,00	0,00	0,00
5.	Aufwendungen für Material und sonstige bezogene Leistungen	0,00	0,00	0,00	0,00
6.1.	Löhne	0,00	0,00	0,00	0,00
	62000 Gehälter	93.720,00	65.950,00	27.770,00	66.214,35
	62030 Nicht gesetzliche Aufwendungen Personal	940,00	520,00	420,00	728,37
	62200 Mehrdienstleistungen	1.200,00	1.200,00	0,00	5.761,77
	62400 Jubiläumsgaben Personal	700,00	490,00	210,00	496,62
6.2.	Gehälter	96.560,00	68.160,00	28.400,00	73.201,11
	64000 Aufwendungen für Abfertigungen	940,00	660,00	280,00	662,15
	64020 Aufwendungen für Abfertigungen (Mitarbeiter vorsorgekasse)	960,00	640,00	320,00	622,68
6.3.	Aufwendungen für Abfertigungen	1.900,00	1.300,00	600,00	1.284,83
	64500 Aufwendungen für Altersversorgung (Pensionskassenbeiträge)	3.750,00	2.640,00	1.110,00	2.648,57
	64510 Aufwendungen für Altersversorgung (Pensionsfondsbeiträge)	4.130,00	4.130,00	0,00	4.125,00
6.4.	Aufwendungen für Altersversorgung	7.880,00	6.770,00	1.110,00	6.773,57
	66700 Gesetzliche Lohn- und Gehaltsnebenkosten	20.920,00	15.400,00	5.520,00	15.600,41
6.5.	Aufwendungen für gesetzlich vorgeschriebene Sozialabgaben sowie vom Entgelt abhängige Abgaben und Pflichtbeiträge	20.920,00	15.400,00	5.520,00	15.600,41
	67900 Sonstiger Personalaufwand	280,00	330,00	-50,00	310,60
6.6.	Sonstige Sozialaufwendungen	280,00	330,00	-50,00	310,60
6.	Personalaufwand	127.540,00	91.960,00	35.580,00	97.170,52
7.1.	Abschreibung auf immaterielle Gegenstände des Anlagevermögens und Sachanlagen	0,00	0,00	0,00	0,00
7.2.	Abschreibungen auf Umlaufvermögen	0,00	0,00	0,00	0,00
7.	Abschreibungen	0,00	0,00	0,00	0,00
8.1.	Sonstige Steuern und Abgaben	0,00	0,00	0,00	0,00
	72010 Instandhaltung Gebäude und Gebäudeanteile	10.000,00	25.000,00	-15.000,00	89.313,43
	72020 Instandhaltung Gebäudetechnik	2.000,00	1.000,00	1.000,00	48.826,44
	72490 Betriebskosten sonstige	8.000,00	8.000,00	0,00	7.282,02

Voranschlag 2024

LI Wien der Bauhilfsgewerbe

Position	Bezeichnung	VA 2024 in EUR	VA 2023 in EUR	mehr/weniger in EUR	G & V 2022 in EUR
72491	Betriebskosten ILV	12.790,00	9.300,00	3.490,00	8.944,22
8.2.	Instandhaltung und Reinigung durch Dritte, Energie und Entsorgung	32.790,00	43.300,00	-10.510,00	154.366,11
73500	Reiseaufwand Funktionäre	5.000,00	5.000,00	0,00	4.218,16
73510	Reiseaufwand Personal	1.000,00	1.000,00	0,00	0,00
73580	Reiseaufwand Externe	0,00	0,00	0,00	304,62
73800	Postgebühren und Botendienste	2.500,00	5.000,00	-2.500,00	2.450,18
73900	Telekommunikationsgebühren	300,00	150,00	150,00	197,10
8.3.	Transport-, Reise- und Fahrtaufwand, Nachrichtenaufwand	8.800,00	11.150,00	-2.350,00	7.170,06
8.4.	Miet-, Pacht-, Leasing- und Lizenzaufwand	0,00	0,00	0,00	0,00
75100	Vortragende und Prüfer	20.000,00	0,00	20.000,00	3.800,00
75200	Konsulenten und Korrespondenten	6.000,00	5.000,00	1.000,00	6.000,00
8.5.	Aufwendungen für Vortragende und Prüfer, beigestelltes Personal	26.000,00	5.000,00	21.000,00	9.800,00
75800	Funktionsentschädigungen	79.980,00	76.260,00	3.720,00	72.777,60
8.6.	Funktionsentschädigungen	79.980,00	76.260,00	3.720,00	72.777,60
76000	Büromaterial	1.000,00	1.000,00	0,00	371,49
76020	Sonst. EDV- und Kommunikationsaufwand	4.580,00	2.780,00	1.800,00	2.644,05
76021	Bezogene IT-Leistungen	500,00	500,00	0,00	0,00
76090	Bezogene Büroleistungen	4.500,00	3.000,00	1.500,00	570,37
76091	Büroleistungen ILV	0,00	2.500,00	-2.500,00	927,62
76320	Zeitungen und Publikationen	150,00	150,00	0,00	4,84
76500	Schaltung von Werbeträgern für Mitgliederbetreuung und Kommunikation	40.000,00	46.000,00	-6.000,00	18.894,28
76520	Aufwand für Messestand	25.000,00	7.000,00	18.000,00	14.640,00
76530	Produktionsaufwand für Mitgliederbetreuung und Kommunikation	59.660,00	66.720,00	-7.060,00	42.824,40
76540	Unterrichts- und Prüfungsmaterial	4.000,00	12.000,00	-8.000,00	9.312,67
76590	Sonstiger Aufwand für Mitgliederbetreuung und Kommunikation	20.000,00	19.000,00	1.000,00	2.865,60
76600	Sitzungsaufwand	500,00	500,00	0,00	126,20
76610	Bewirtung und Repräsentationen	2.000,00	2.000,00	0,00	0,00
76900	Spenden	200,00	200,00	0,00	0,00
76990	Sonstiger Büroaufwand	500,00	500,00	0,00	2.240,00
8.7.	Mitgliederbetreuung, Kommunikation und Büroaufwand	162.590,00	163.850,00	-1.260,00	95.421,52
77810	Förderungsbeiträge und Zuschüsse	71.000,00	61.650,00	9.350,00	62.143,26
8.8.	Förderungsbeiträge und Zuschüsse	71.000,00	61.650,00	9.350,00	62.143,26
75820	Kollektivunfallversicherung Funktionäre	620,00	620,00	0,00	620,55
77500	Beratungs- und Prüfungsaufwand	0,00	0,00	0,00	191,60
77800	Mitgliedsbeiträge	18.500,00	26.000,00	-7.500,00	20.011,58
77830	Preise und Auszeichnungen	5.500,00	7.000,00	-1.500,00	4.088,10
77900	Spesen des Geldverkehrs	1.590,00	1.870,00	-280,00	2.562,88
79008	Aufwendungen aus Einhebungsvergütungen	9.900,00	9.670,00	230,00	9.806,71
8.9.	Übrige betriebliche Aufwendungen	36.110,00	45.160,00	-9.050,00	37.281,42
8.	Sonstige betriebliche Aufwendungen	417.270,00	406.370,00	10.900,00	438.959,97
9.	Betriebserfolg (Zwischensumme aus Z 1 bis Z 8)	103.810,00	61.530,00	42.280,00	86.207,62
10.1.	Erträge aus Beteiligungen verbundener Unternehmen	0,00	0,00	0,00	0,00
10.2.	Erträge aus anderen Beteiligungen	0,00	0,00	0,00	0,00
10.	Erträge aus Beteiligungen	0,00	0,00	0,00	0,00
80500	Erträge aus Wertpapieren und Ausleihungen	-7.690,00	-10.000,00	2.310,00	-5.603,80
11.1.	Erträge aus anderen Wertpapieren und Ausleihungen des Finanzanlagevermögens	-7.690,00	-10.000,00	2.310,00	-5.603,80
11.2.	Erträge aus anderen Wertpapieren und Ausleihungen des Finanzanlagevermögens verbundener Unternehmen	0,00	0,00	0,00	0,00

Voranschlag 2024

LI Wien der Bauhilfsgewerbe

Position	Bezeichnung	VA 2024 in EUR	VA 2023 in EUR	mehr/weniger in EUR	G & V 2022 in EUR
11.	Erträge aus anderen Wertpapieren und Ausleihungen des Finanzanlagevermögens	-7.690,00	-10.000,00	2.310,00	-5.603,80
12.1.	Sonstige Zinsen und ähnliche Erträge verbundener Unternehmen	0,00	0,00	0,00	0,00
12.2.	Sonstige Zinsen und ähnliche Erträge sonstige	0,00	0,00	0,00	0,00
12.	Sonstige Zinsen und ähnliche Erträge	0,00	0,00	0,00	0,00
82000	Erträge aus dem Abgang von und der Zuschreibung zu Finanzanlagen	0,00	0,00	0,00	13.695,68
13.1.	Erträge aus dem Abgang von und der Zuschreibung zu Finanzanlagen und Wertpapieren des Umlaufvermögens	0,00	0,00	0,00	13.695,68
13.	Erträge aus dem Abgang von und der Zuschreibung zu Finanzanlagen und Wertpapieren des Umlaufvermögens	0,00	0,00	0,00	13.695,68
82610	Kurs- und Wertberichtigungen zu Wertpapieren	0,00	0,00	0,00	1.336,68
14.1.	Abschreibungen auf Finanzanlagen und Wertpapiere des Umlaufvermögens	0,00	0,00	0,00	1.336,68
14.2.	Aufwendungen aus verbundenen Unternehmen	0,00	0,00	0,00	0,00
14.3.	Aufwendungen sonstige	0,00	0,00	0,00	0,00
14.	Aufwendungen aus Finanzanlagen und aus Wertpapieren des Umlaufvermögens	0,00	0,00	0,00	1.336,68
15.1.	Zinsen und ähnliche Aufwendungen an verbundene Unternehmen	0,00	0,00	0,00	0,00
15.2.	Zinsen und ähnliche Aufwendungen sonstige	0,00	0,00	0,00	0,00
15.3.	Nicht ausgenutzte Lieferantenskonti	0,00	0,00	0,00	0,00
15.	Zinsen und ähnliche Aufwendungen	0,00	0,00	0,00	0,00
16.	Finanzerfolg (Zwischensumme aus Z 10 bis Z 15)	-7.690,00	-10.000,00	2.310,00	9.428,56
17.	Ergebnis vor Steuern (Summe aus Z 9 und Z 16)	96.120,00	51.530,00	44.590,00	95.636,18
85020	Kapitalertragssteuer	1.290,00	1.230,00	60,00	-1.121,41
18.1.	Steuern vom Einkommen und Ertrag	1.290,00	1.230,00	60,00	-1.121,41
18.	Steuern vom Einkommen und Ertrag	1.290,00	1.230,00	60,00	-1.121,41
19.	Ergebnis nach Steuern (Summe aus Z 17 und Z 18)	97.410,00	52.760,00	44.650,00	94.514,77
20.1.	Auflösung von Kapitalrücklagen	0,00	0,00	0,00	0,00
20.	Auflösung von Kapitalrücklagen	0,00	0,00	0,00	0,00
21.1.	Auflösung gesetzlicher Rücklagen	0,00	0,00	0,00	0,00
21.2.	Auflösung satzungsgemäßer Rücklagen	0,00	0,00	0,00	0,00
87521	Auflösung von anderen Rücklagen	-97.410,00	0,00	-97.410,00	-94.514,77
21.3.	Auflösung anderer Rücklagen	-97.410,00	0,00	-97.410,00	-94.514,77
21.	Auflösung von Gewinnrücklagen	-97.410,00	0,00	-97.410,00	-94.514,77
22.1.	Zuweisung zu gesetzlichen Rücklagen	0,00	0,00	0,00	0,00
22.2.	Zuweisung zu satzungsgemäßen Rücklagen	0,00	0,00	0,00	0,00
22.3.	Zuweisung zu anderen Rücklagen	0,00	0,00	0,00	0,00
22.	Zuweisung zu Gewinnrücklagen	0,00	0,00	0,00	0,00
23.	Gewinnvortrag / Verlustvortrag aus dem Vorjahr	0,00	0,00	0,00	0,00
24.	Bilanzgewinn (-) / Bilanzverlust (+) (Summe aus Z 19 bis Z 23)	0,00	52.760,00	-52.760,00	0,00

Voranschlag 2024

LI Wien der Fahrzeugtechnik

Position	Bezeichnung	VA 2024 in EUR	VA 2023 in EUR	mehr/weniger in EUR	G & V 2022 in EUR
1.1.	Kammerumlage 1	0,00	0,00	0,00	0,00
1.2.	Kammerumlage 2	0,00	0,00	0,00	0,00
	40200 Grundumlagen gem. § 123 WKG	-399.270,00	-375.500,00	-23.770,00	-433.966,38
	40220 Grundumlagen - FV-Anteil	55.270,00	57.500,00	-2.230,00	59.040,00
1.3.	Grundumlagen	-344.000,00	-318.000,00	-26.000,00	-374.926,38
1.4.	Gebühren für Sonderleistungen	0,00	0,00	0,00	0,00
	41000 Erlöse aus Waren	-15.000,00	-15.000,00	0,00	-23.813,00
	42002 Erlöse aus Kursen und Vorträgen	0,00	0,00	0,00	-2.106,00
	48000 Erlöse aus Vermietung und Verpachtung	-100.000,00	-20.000,00	-80.000,00	-75.780,00
1.5.	Waren- und Leistungserlöse	-115.000,00	-35.000,00	-80.000,00	-101.699,00
1.	Umsatzerlöse, Umlagen und Gebühren	-459.000,00	-353.000,00	-106.000,00	-476.625,38
2.1.	Veränderungen des Bestands an fertigen und unfertigen Erzeugnissen sowie an noch nicht abrechenbaren Leistungen	0,00	0,00	0,00	0,00
2.	Veränderungen des Bestands an fertigen und unfertigen Erzeugnissen sowie an noch nicht abrechenbaren Leistungen	0,00	0,00	0,00	0,00
3.	Andere aktivierte Eigenleistungen	0,00	0,00	0,00	0,00
4.1.	Erträge aus dem Abgang vom und der Zuschreibung zum Anlagevermögen mit Ausnahme der Finanzanlagen	0,00	0,00	0,00	0,00
4.2.	Erträge aus der Auflösung von Rückstellungen	0,00	0,00	0,00	0,00
	48120 Kostenersatz für Personalaufwand	0,00	0,00	0,00	-14.434,79
	48900 Sonstige Erträge	-1.000,00	-1.000,00	0,00	-299,20
4.3.	Übrige sonstige betriebliche Erträge	-1.000,00	-1.000,00	0,00	-14.733,99
	48200 Zuschüsse, Förderungsbeiträge und Sponsoring	0,00	0,00	0,00	-3.000,00
4.4.	Zuschüsse, Förderungsbeiträge, Straf gelder	0,00	0,00	0,00	-3.000,00
4.	Sonstige betriebliche Erträge	-1.000,00	-1.000,00	0,00	-17.733,99
5.1.	Materialaufwand	0,00	0,00	0,00	0,00
5.2.	Aufwendungen für bezogene Leistungen	0,00	0,00	0,00	0,00
5.	Aufwendungen für Material und sonstige bezogene Leistungen	0,00	0,00	0,00	0,00
6.1.	Löhne	0,00	0,00	0,00	0,00
	62000 Gehälter	35.980,00	76.090,00	-40.110,00	59.071,53
	62030 Nicht gesetzliche Aufwendungen Personal	330,00	110,00	220,00	684,53
	62200 Mehrdienstleistungen	50.190,00	610,00	49.580,00	1.332,72
	62400 Jubiläumsgaben Personal	270,00	570,00	-300,00	443,03
6.2.	Gehälter	86.770,00	77.380,00	9.390,00	61.531,81
	64000 Aufwendungen für Abfertigungen	360,00	760,00	-400,00	590,73
	64020 Aufwendungen für Abfertigungen (Mitarbeitervorsorgekasse)	360,00	890,00	-530,00	564,48
6.3.	Aufwendungen für Abfertigungen	720,00	1.650,00	-930,00	1.155,21
	64500 Aufwendungen für Altersversorgung (Pensionskassenbeiträge)	1.440,00	3.040,00	-1.600,00	2.362,85
6.4.	Aufwendungen für Altersversorgung	1.440,00	3.040,00	-1.600,00	2.362,85
	66700 Gesetzliche Lohn- und Gehaltsnebenkosten	7.770,00	19.160,00	-11.390,00	14.109,24
6.5.	Aufwendungen für gesetzlich vorgeschriebene Sozialabgaben sowie vom Entgelt abhängige Abgaben und Pflichtbeiträge	7.770,00	19.160,00	-11.390,00	14.109,24
	67900 Sonstiger Personalaufwand	80,00	380,00	-300,00	360,00
6.6.	Sonstige Sozialaufwendungen	80,00	380,00	-300,00	360,00
6.	Personalaufwand	96.780,00	101.610,00	-4.830,00	79.519,11
	70390 Sonstige Maschinen	10.000,00	30.000,00	-20.000,00	0,00
	70430 Gebäudetechnik	0,00	0,00	0,00	35.275,92
	70480 Möbel	0,00	0,00	0,00	13.337,96
	70500 Andere Betriebs- und Geschäftsausstattung	10.000,00	30.000,00	-20.000,00	97.223,18
	70580 GWG Möbel	10.000,00	10.000,00	0,00	8.784,10
	70590 Andere geringwertige Wirtschaftsgüter	10.000,00	10.000,00	0,00	11.461,56

Voranschlag 2024

LI Wien der Fahrzeugtechnik

Position	Bezeichnung	VA 2024 in EUR	VA 2023 in EUR	mehr/weniger in EUR	G & V 2022 in EUR
7.1.	Abschreibung auf immaterielle Gegenstände des Anlagevermögens und Sachanlagen	40.000,00	80.000,00	-40.000,00	166.082,72
7.2.	Abschreibungen auf Umlaufvermögen	0,00	0,00	0,00	0,00
7.	Abschreibungen	40.000,00	80.000,00	-40.000,00	166.082,72
	71100 Sonstige Steuern und Abgaben	0,00	0,00	0,00	42,40
8.1.	Sonstige Steuern und Abgaben	0,00	0,00	0,00	42,40
	72010 Instandhaltung Gebäude und Gebäudeanteile	20.000,00	20.000,00	0,00	44.271,56
	72020 Instandhaltung Gebäudetechnik	20.000,00	20.000,00	0,00	46.119,00
	72080 Instandhaltung Maschinen - Werkstättenbereich	2.000,00	2.000,00	0,00	1.651,06
	72300 Energieaufwand	30.000,00	20.000,00	10.000,00	30.386,26
	72430 Reinigungsaufwand	10.000,00	20.000,00	-10.000,00	9.391,39
	72490 Betriebskosten sonstige	10.000,00	10.000,00	0,00	10.691,09
	72491 Betriebskosten ILV	3.880,00	10.810,00	-6.930,00	10.366,35
8.2.	Instandhaltung und Reinigung durch Dritte, Energie und Entsorgung	95.880,00	102.810,00	-6.930,00	152.876,71
	73000 Transporte durch Dritte	0,00	0,00	0,00	12.313,00
	73500 Reiseaufwand Funktionäre	2.500,00	2.500,00	0,00	888,57
	73510 Reiseaufwand Personal	2.500,00	2.500,00	0,00	620,40
	73580 Reiseaufwand Externe	500,00	500,00	0,00	123,70
	73800 Postgebühren und Botendienste	1.500,00	1.500,00	0,00	847,37
	73900 Telekommunikationsgebühren	1.000,00	500,00	500,00	874,36
8.3.	Transport-, Reise- und Fahrtaufwand, Nachrichtenaufwand	8.000,00	7.500,00	500,00	15.667,40
	74000 Miete Immobilien	80.000,00	71.500,00	8.500,00	70.358,22
8.4.	Miet-, Pacht-, Leasing- und Lizenzaufwand	80.000,00	71.500,00	8.500,00	70.358,22
	75000 Beigestelltes Personal	0,00	0,00	0,00	552,00
	75100 Vortragende und Prüfer	30.000,00	18.000,00	12.000,00	24.527,00
	75200 Konsulenten und Korrespondenten	10.500,00	1.500,00	9.000,00	6.488,00
8.5.	Aufwendungen für Vortragende und Prüfer, beigestelltes Personal	40.500,00	19.500,00	21.000,00	31.567,00
	75800 Funktionsentschädigungen	59.630,00	54.050,00	5.580,00	51.030,40
8.6.	Funktionsentschädigungen	59.630,00	54.050,00	5.580,00	51.030,40
	76000 Büromaterial	0,00	0,00	0,00	646,50
	76020 Sonst. EDV- und Kommunikationsaufwand	1.500,00	3.200,00	-1.700,00	3.579,33
	76090 Bezogene Büroleistungen	2.000,00	1.000,00	1.000,00	345,23
	76091 Büroleistungen ILV	0,00	1.500,00	-1.500,00	547,24
	76100 Drucksorten	200,00	200,00	0,00	10,00
	76320 Zeitungen und Publikationen	1.500,00	1.500,00	0,00	810,40
	76500 Schaltung von Werbeträgern für Mitgliederbetreuung und Kommunikation	5.000,00	14.000,00	-9.000,00	0,00
	76510 Ausstattungs- und Dekorationsaufwand	0,00	0,00	0,00	387,80
	76520 Aufwand für Messestand	0,00	0,00	0,00	660,00
	76530 Produktionsaufwand für Mitgliederbetreuung und Kommunikation	37.690,00	41.720,00	-4.030,00	34.609,82
	76540 Unterrichts- und Prüfungsmaterial	20.000,00	10.000,00	10.000,00	12.320,87
	76590 Sonstiger Aufwand für Mitgliederbetreuung und Kommunikation	25.000,00	20.000,00	5.000,00	21.666,82
	76600 Sitzungsaufwand	2.000,00	1.000,00	1.000,00	2.170,90
	76610 Bewirtung und Repräsentationen	2.000,00	2.000,00	0,00	1.484,13
	76990 Sonstiger Büroaufwand	500,00	500,00	0,00	0,00
8.7.	Mitgliederbetreuung, Kommunikation und Büroaufwand	97.390,00	96.620,00	770,00	79.239,04
	77810 Förderungsbeiträge und Zuschüsse	800,00	800,00	0,00	13.260,00
8.8.	Förderungsbeiträge und Zuschüsse	800,00	800,00	0,00	13.260,00
	75820 Kollektivunfallversicherung Funktionäre	600,00	600,00	0,00	565,80
	77000 Gebäudeversicherung	1.000,00	1.000,00	0,00	855,92
	77500 Beratungs- und Prüfungsaufwand	0,00	0,00	0,00	2.376,00
	77800 Mitgliedsbeiträge	2.000,00	2.000,00	0,00	1.350,00
	77830 Preise und Auszeichnungen	0,00	0,00	0,00	1.980,20

Voranschlag 2024

LI Wien der Fahrzeugtechnik

Position	Bezeichnung	VA 2024 in EUR	VA 2023 in EUR	mehr/weniger in EUR	G & V 2022 in EUR
77900	Spesen des Geldverkehrs	400,00	1.190,00	-790,00	636,72
79008	Aufwendungen aus Einhebungsvergütungen	8.600,00	7.950,00	650,00	9.373,23
8.9.	Übrige betriebliche Aufwendungen	12.600,00	12.740,00	-140,00	17.137,87
8.	Sonstige betriebliche Aufwendungen	394.800,00	365.520,00	29.280,00	431.179,04
9.	Betriebserfolg (Zwischensumme aus Z 1 bis Z 8)	71.580,00	193.130,00	-121.550,00	182.421,50
10.1.	Erträge aus Beteiligungen verbundener Unternehmen	0,00	0,00	0,00	0,00
10.2.	Erträge aus anderen Beteiligungen	0,00	0,00	0,00	0,00
10.	Erträge aus Beteiligungen	0,00	0,00	0,00	0,00
80500	Erträge aus Wertpapieren und Ausleihungen	-1.910,00	-3.910,00	2.000,00	-1.392,20
11.1.	Erträge aus anderen Wertpapieren und Ausleihungen des Finanzanlagevermögens	-1.910,00	-3.910,00	2.000,00	-1.392,20
11.2.	Erträge aus anderen Wertpapieren und Ausleihungen des Finanzanlagevermögens verbundener Unternehmen	0,00	0,00	0,00	0,00
11.	Erträge aus anderen Wertpapieren und Ausleihungen des Finanzanlagevermögens	-1.910,00	-3.910,00	2.000,00	-1.392,20
12.1.	Sonstige Zinsen und ähnliche Erträge verbundener Unternehmen	0,00	0,00	0,00	0,00
80519	Andere Zinserträge aus Bankguthaben gem. § 94 Z 6 EStG	-230,00	0,00	-230,00	0,00
12.2.	Sonstige Zinsen und ähnliche Erträge sonstige	-230,00	0,00	-230,00	0,00
12.	Sonstige Zinsen und ähnliche Erträge	-230,00	0,00	-230,00	0,00
82000	Erträge aus dem Abgang von und der Zuschreibung zu Finanzanlagen	0,00	0,00	0,00	3.402,54
13.1.	Erträge aus dem Abgang von und der Zuschreibung zu Finanzanlagen und Wertpapieren des Umlaufvermögens	0,00	0,00	0,00	3.402,54
13.	Erträge aus dem Abgang von und der Zuschreibung zu Finanzanlagen und Wertpapieren des Umlaufvermögens	0,00	0,00	0,00	3.402,54
82610	Kurs- und Wertberichtigungen zu Wertpapieren	0,00	0,00	0,00	332,08
14.1.	Abschreibungen auf Finanzanlagen und Wertpapiere des Umlaufvermögens	0,00	0,00	0,00	332,08
14.2.	Aufwendungen aus verbundenen Unternehmen	0,00	0,00	0,00	0,00
14.3.	Aufwendungen sonstige	0,00	0,00	0,00	0,00
14.	Aufwendungen aus Finanzanlagen und aus Wertpapieren des Umlaufvermögens	0,00	0,00	0,00	332,08
15.1.	Zinsen und ähnliche Aufwendungen an verbundene Unternehmen	0,00	0,00	0,00	0,00
15.2.	Zinsen und ähnliche Aufwendungen sonstige	0,00	0,00	0,00	0,00
15.3.	Nicht ausgenutzte Lieferantenskonti	0,00	0,00	0,00	0,00
15.	Zinsen und ähnliche Aufwendungen	0,00	0,00	0,00	0,00
16.	Finanzerfolg (Zwischensumme aus Z 10 bis Z 15)	-2.140,00	-3.910,00	1.770,00	2.342,42
17.	Ergebnis vor Steuern (Summe aus Z 9 und Z 16)	69.440,00	189.220,00	-119.780,00	184.763,92
85020	Kapitalertragssteuer	330,00	780,00	-450,00	-278,60
18.1.	Steuern vom Einkommen und Ertrag	330,00	780,00	-450,00	-278,60
18.	Steuern vom Einkommen und Ertrag	330,00	780,00	-450,00	-278,60
19.	Ergebnis nach Steuern (Summe aus Z 17 und Z 18)	69.770,00	190.000,00	-120.230,00	184.485,32
20.1.	Auflösung von Kapitalrücklagen	0,00	0,00	0,00	0,00
20.	Auflösung von Kapitalrücklagen	0,00	0,00	0,00	0,00
21.1.	Auflösung gesetzlicher Rücklagen	0,00	0,00	0,00	0,00
87523	Auflösung der Ausgleichsrücklage	0,00	0,00	0,00	-17.558,62
21.2.	Auflösung satzungsgemäßer Rücklagen	0,00	0,00	0,00	-17.558,62
87521	Auflösung von anderen Rücklagen	0,00	0,00	0,00	-166.926,70

Voranschlag 2024

LI Wien der Fahrzeugtechnik

Position	Bezeichnung	VA 2024 in EUR	VA 2023 in EUR	mehr/weniger in EUR	G & V 2022 in EUR
21.3.	Auflösung anderer Rücklagen	0,00	0,00	0,00	-166.926,70
21.	Auflösung von Gewinnrücklagen	0,00	0,00	0,00	-184.485,32
22.1.	Zuweisung zu gesetzlichen Rücklagen	0,00	0,00	0,00	0,00
22.2.	Zuweisung zu satzungsgemäßen Rücklagen	0,00	0,00	0,00	0,00
	89010 Zuweisung zu Rücklagen gem. § 94 Z 6 EStG	230,00	0,00	230,00	0,00
22.3.	Zuweisung zu anderen Rücklagen	230,00	0,00	230,00	0,00
22.	Zuweisung zu Gewinnrücklagen	230,00	0,00	230,00	0,00
23.	Gewinnvortrag / Verlustvortrag aus dem Vorjahr	0,00	0,00	0,00	0,00
24.	Bilanzgewinn (-) / Bilanzverlust (+) (Summe aus Z 19 bis Z 23)	70.000,00	190.000,00	-120.000,00	0,00

5. Budgetansätze 2024 Sparte Handel

Voranschlag 2024

Sparte Handel

Position	Bezeichnung	VA 2024 in EUR	VA 2023 in EUR	mehr/weniger in EUR	G & V 2022 in EUR
1.1.	Kammerumlage 1	0,00	0,00	0,00	0,00
1.2.	Kammerumlage 2	0,00	0,00	0,00	0,00
	40200 Grundumlagen gem. § 123 WKG	-6.083.740,00	-5.922.940,00	-160.800,00	-7.525.075,08
	40220 Grundumlagen - FV-Anteil	1.135.940,00	1.036.740,00	99.200,00	981.640,00
1.3.	Grundumlagen	-4.947.800,00	-4.886.200,00	-61.600,00	-6.543.435,08
1.4.	Gebühren für Sonderleistungen	0,00	0,00	0,00	0,00
	41000 Erlöse aus Waren	-5.000,00	-6.000,00	1.000,00	-2.648,46
	42002 Erlöse aus Kursen und Vorträgen	-1.500,00	-1.000,00	-500,00	-3.865,00
	42200 Erlöse aus Inseraten	-5.000,00	-7.000,00	2.000,00	-3.817,45
	48000 Erlöse aus Vermietung und Verpachtung	-260.000,00	-250.000,00	-10.000,00	-333.536,80
1.5.	Waren- und Leistungserlöse	-271.500,00	-264.000,00	-7.500,00	-343.867,71
1.	Umsatzerlöse, Umlagen und Gebühren	-5.219.300,00	-5.150.200,00	-69.100,00	-6.887.302,79
2.1.	Veränderungen des Bestands an fertigen und unfertigen Erzeugnissen sowie an noch nicht abrechenbaren Leistungen	0,00	0,00	0,00	0,00
2.	Veränderungen des Bestands an fertigen und unfertigen Erzeugnissen sowie an noch nicht abrechenbaren Leistungen	0,00	0,00	0,00	0,00
3.	Andere aktivierte Eigenleistungen	0,00	0,00	0,00	0,00
	46100 Mehrerlöse aus dem Abgang von Anlagen ausgenommen Finanzanlagen	0,00	0,00	0,00	-198,00
4.1.	Erträge aus dem Abgang vom und der Zuschreibung zum Anlagevermögen mit Ausnahme der Finanzanlagen	0,00	0,00	0,00	-198,00
4.2.	Erträge aus der Auflösung von Rückstellungen	0,00	0,00	0,00	0,00
	48120 Kostenersatz für Personalaufwand	-35.070,00	-33.950,00	-1.120,00	-42.903,39
	48130 Kostenersatz für Sachaufwand	-5.260,00	-7.030,00	1.770,00	-756,90
	48900 Sonstige Erträge	-12.500,00	-15.740,00	3.240,00	-17.645,10
4.3.	Übrige sonstige betriebliche Erträge	-52.830,00	-56.720,00	3.890,00	-61.305,39
	48200 Zuschüsse, Förderungsbeiträge und Sponsoring	-23.000,00	-20.000,00	-3.000,00	-13.745,30
4.4.	Zuschüsse, Förderungsbeiträge, Straf gelder	-23.000,00	-20.000,00	-3.000,00	-13.745,30
4.	Sonstige betriebliche Erträge	-75.830,00	-76.720,00	890,00	-75.248,69
5.1.	Materialaufwand	0,00	0,00	0,00	0,00
5.2.	Aufwendungen für bezogene Leistungen	0,00	0,00	0,00	0,00
5.	Aufwendungen für Material und sonstige bezogene Leistungen	0,00	0,00	0,00	0,00
6.1.	Löhne	0,00	0,00	0,00	0,00
	62000 Gehälter	1.478.120,00	1.296.700,00	181.420,00	1.259.236,63
	62030 Nicht gesetzliche Aufwendungen Personal	15.800,00	11.060,00	4.740,00	14.390,19
	62200 Mehrdienstleistungen	35.950,00	13.310,00	22.640,00	3.677,08
	62400 Jubiläumsgaben Personal	11.110,00	9.740,00	1.370,00	9.444,24
6.2.	Gehälter	1.540.980,00	1.330.810,00	210.170,00	1.286.748,14
	64000 Aufwendungen für Abfertigungen	14.770,00	12.950,00	1.820,00	12.592,42
	64020 Aufwendungen für Abfertigungen (Mitarbeitervorsorgekasse)	15.380,00	10.630,00	4.750,00	11.964,74
6.3.	Aufwendungen für Abfertigungen	30.150,00	23.580,00	6.570,00	24.557,16
	64500 Aufwendungen für Altersversorgung (Pensionskassenbeiträge)	59.140,00	51.870,00	7.270,00	50.369,51
6.4.	Aufwendungen für Altersversorgung	59.140,00	51.870,00	7.270,00	50.369,51
	66700 Gesetzliche Lohn- und Gehaltsnebenkosten	338.480,00	299.160,00	39.320,00	299.258,37
6.5.	Aufwendungen für gesetzlich vorgeschriebene Sozialabgaben sowie vom Entgelt abhängige Abgaben und Pflichtbeiträge	338.480,00	299.160,00	39.320,00	299.258,37
	67900 Sonstiger Personalaufwand	4.360,00	6.510,00	-2.150,00	6.229,02
6.6.	Sonstige Sozialaufwendungen	4.360,00	6.510,00	-2.150,00	6.229,02
6.	Personalaufwand	1.973.110,00	1.711.930,00	261.180,00	1.667.162,20
	70100 Abschreibung Anlagevermögen	28.000,00	0,00	28.000,00	1.597,55
	70410 Datenverarbeitungsprogramme	0,00	0,00	0,00	7.200,00
	70550 GWG EDV-Anlagen	0,00	0,00	0,00	154,97

Voranschlag 2024

Sparte Handel

Position	Bezeichnung	VA 2024 in EUR	VA 2023 in EUR	mehr/weniger in EUR	G & V 2022 in EUR
70560	GWG Kommunikationsanlagen	0,00	0,00	0,00	598,98
70570	GWG Audio-, Video- und Präsentationsgeräte	0,00	0,00	0,00	87,60
70590	Andere geringwertige Wirtschaftsgüter	1.300,00	4.300,00	-3.000,00	458,79
7.1.	Abschreibung auf immaterielle Gegenstände des Anlagevermögens und Sachanlagen	29.300,00	4.300,00	25.000,00	10.097,89
7.2.	Abschreibungen auf Umlaufvermögen	0,00	0,00	0,00	0,00
7.	Abschreibungen	29.300,00	4.300,00	25.000,00	10.097,89
71100	Sonstige Steuern und Abgaben	0,00	0,00	0,00	70,52
8.1.	Sonstige Steuern und Abgaben	0,00	0,00	0,00	70,52
72000	Wartung Datenverarbeitungsprogramme	4.300,00	4.800,00	-500,00	1.908,00
72010	Instandhaltung Gebäude und Gebäudeanteile	170.000,00	160.000,00	10.000,00	41.297,99
72430	Reinigungsaufwand	100,00	100,00	0,00	0,00
72490	Betriebskosten sonstige	300,00	300,00	0,00	327,38
72491	Betriebskosten ILV	201.660,00	186.090,00	15.570,00	179.762,66
8.2.	Instandhaltung und Reinigung durch Dritte, Energie und Entsorgung	376.360,00	351.290,00	25.070,00	223.296,03
73000	Transporte durch Dritte	0,00	1.500,00	-1.500,00	2.853,12
73410	Mietwagen	4.000,00	4.000,00	0,00	0,00
73500	Reiseaufwand Funktionäre	69.100,00	68.100,00	1.000,00	12.873,81
73510	Reiseaufwand Personal	25.050,00	24.100,00	950,00	4.128,67
73580	Reiseaufwand Externe	6.650,00	7.050,00	-400,00	1.332,72
73800	Postgebühren und Botendienste	120.170,00	122.550,00	-2.380,00	93.203,99
73900	Telekommunikationsgebühren	6.720,00	9.330,00	-2.610,00	4.810,81
8.3.	Transport-, Reise- und Fahrtaufwand, Nachrichtenaufwand	231.690,00	236.630,00	-4.940,00	119.203,12
74000	Miete Immobilien	1.900,00	1.900,00	0,00	1.827,08
74800	Lizenzgebühren, Werknutzungsrechte, Tantiemen, Urheberrechte	1.800,00	0,00	1.800,00	2.030,40
8.4.	Miet-, Pacht-, Leasing- und Lizenzaufwand	3.700,00	1.900,00	1.800,00	3.857,48
75000	Beigestelltes Personal	0,00	1.000,00	-1.000,00	7.600,24
75100	Vortragende und Prüfer	352.750,00	277.350,00	75.400,00	120.703,93
75200	Konsulenten und Korrespondenten	665.700,00	477.300,00	188.400,00	186.822,35
8.5.	Aufwendungen für Vortragende und Prüfer, beigestelltes Personal	1.018.450,00	755.650,00	262.800,00	315.126,52
75800	Funktionsentschädigungen	1.167.420,00	1.092.310,00	75.110,00	969.222,25
8.6.	Funktionsentschädigungen	1.167.420,00	1.092.310,00	75.110,00	969.222,25
76000	Büromaterial	9.050,00	11.500,00	-2.450,00	3.147,95
76020	Sonst. EDV- und Kommunikationsaufwand	79.220,00	62.850,00	16.370,00	60.526,46
76021	Bezogene IT-Leistungen	1.350,00	1.800,00	-450,00	9.508,78
76090	Bezogene Büroleistungen	74.650,00	53.450,00	21.200,00	35.130,14
76091	Büroleistungen ILV	0,00	20.780,00	-20.780,00	6.982,39
76100	Drucksorten	44.250,00	46.000,00	-1.750,00	30.303,84
76320	Zeitungen und Publikationen	11.300,00	14.250,00	-2.950,00	6.624,83
76500	Schaltung von Werbeträgern für Mitgliederbetreuung und Kommunikation	724.200,00	684.000,00	40.200,00	403.382,59
76510	Ausstattungs- und Dekorationsaufwand	1.000,00	100,00	900,00	0,00
76520	Aufwand für Messestand	206.000,00	12.000,00	194.000,00	106.814,68
76530	Produktionsaufwand für Mitgliederbetreuung und Kommunikation	1.636.360,00	1.259.590,00	376.770,00	1.194.106,31
76540	Unterrichts- und Prüfungsmaterial	31.750,00	8.000,00	23.750,00	3.278,00
76590	Sonstiger Aufwand für Mitgliederbetreuung und Kommunikation	968.050,00	728.900,00	239.150,00	169.247,27
76600	Sitzungsaufwand	23.900,00	10.850,00	13.050,00	8.453,93
76610	Bewirtung und Repräsentationen	9.800,00	12.800,00	-3.000,00	528,80
76620	Studien	20.000,00	55.000,00	-35.000,00	11.100,00
76900	Spenden	34.900,00	17.100,00	17.800,00	19.040,00
76990	Sonstiger Büroaufwand	126.010,00	119.320,00	6.690,00	64.304,98

Voranschlag 2024 Sparte Handel

Position	Bezeichnung	VA 2024 in EUR	VA 2023 in EUR	mehr/weniger in EUR	G & V 2022 in EUR
8.7.	Mitgliederbetreuung, Kommunikation und Büroaufwand	4.001.790,00	3.118.290,00	883.500,00	2.132.480,95
	77810 Förderungsbeiträge und Zuschüsse	1.553.400,00	1.840.000,00	-286.600,00	590.981,74
8.8.	Förderungsbeiträge und Zuschüsse	1.553.400,00	1.840.000,00	-286.600,00	590.981,74
	75810 Aus- und Fortbildung Funktionäre	21.200,00	38.300,00	-17.100,00	0,00
	75820 Kollektivunfallversicherung Funktionäre	10.830,00	10.210,00	620,00	9.563,83
	77090 Sonstige Versicherungen	0,00	700,00	-700,00	0,00
	77500 Beratungs- und Prüfungsaufwand	118.060,00	115.900,00	2.160,00	58.871,56
	77700 Aus- und Fortbildung	5.500,00	5.500,00	0,00	0,00
	77800 Mitgliedsbeiträge	70.370,00	68.190,00	2.180,00	58.680,80
	77830 Preise und Auszeichnungen	42.200,00	52.000,00	-9.800,00	20.605,18
	77900 Spesen des Geldverkehrs	40.310,00	42.980,00	-2.670,00	65.281,43
	79008 Aufwendungen aus Einhebungsvergütungen	123.690,00	122.160,00	1.530,00	163.586,55
8.9.	Übrige betriebliche Aufwendungen	432.160,00	455.940,00	-23.780,00	376.589,35
8.	Sonstige betriebliche Aufwendungen	8.784.970,00	7.852.010,00	932.960,00	4.730.827,96
9.	Betriebserfolg (Zwischensumme aus Z 1 bis Z 8)	5.492.250,00	4.341.320,00	1.150.930,00	-554.463,43
10.1.	Erträge aus Beteiligungen verbundener Unternehmen	0,00	0,00	0,00	0,00
10.2.	Erträge aus anderen Beteiligungen	0,00	0,00	0,00	0,00
10.	Erträge aus Beteiligungen	0,00	0,00	0,00	0,00
	80500 Erträge aus Wertpapieren und Ausleihungen	-195.310,00	-156.180,00	-39.130,00	-142.273,43
11.1.	Erträge aus anderen Wertpapieren und Ausleihungen des Finanzanlagevermögens	-195.310,00	-156.180,00	-39.130,00	-142.273,43
11.2.	Erträge aus anderen Wertpapieren und Ausleihungen des Finanzanlagevermögens verbundener Unternehmen	0,00	0,00	0,00	0,00
11.	Erträge aus anderen Wertpapieren und Ausleihungen des Finanzanlagevermögens	-195.310,00	-156.180,00	-39.130,00	-142.273,43
12.1.	Sonstige Zinsen und ähnliche Erträge verbundener Unternehmen	0,00	0,00	0,00	0,00
	80510 Andere Zinserträge	0,00	0,00	0,00	-0,22
	80519 Andere Zinserträge aus Bankguthaben gem. § 94 Z 6 EStG	-26.830,00	0,00	-26.830,00	0,00
12.2.	Sonstige Zinsen und ähnliche Erträge sonstige	-26.830,00	0,00	-26.830,00	-0,22
12.	Sonstige Zinsen und ähnliche Erträge	-26.830,00	0,00	-26.830,00	-0,22
	82000 Erträge aus dem Abgang von und der Zuschreibung zu Finanzanlagen	0,00	0,00	0,00	347.715,71
13.1.	Erträge aus dem Abgang von und der Zuschreibung zu Finanzanlagen und Wertpapieren des Umlaufvermögens	0,00	0,00	0,00	347.715,71
13.	Erträge aus dem Abgang von und der Zuschreibung zu Finanzanlagen und Wertpapieren des Umlaufvermögens	0,00	0,00	0,00	347.715,71
	82610 Kurs- und Wertberichtigungen zu Wertpapieren	0,00	0,00	0,00	33.936,57
14.1.	Abschreibungen auf Finanzanlagen und Wertpapiere des Umlaufvermögens	0,00	0,00	0,00	33.936,57
14.2.	Aufwendungen aus verbundenen Unternehmen	0,00	0,00	0,00	0,00
14.3.	Aufwendungen sonstige	0,00	0,00	0,00	0,00
14.	Aufwendungen aus Finanzanlagen und aus Wertpapieren des Umlaufvermögens	0,00	0,00	0,00	33.936,57
15.1.	Zinsen und ähnliche Aufwendungen an verbundene Unternehmen	0,00	0,00	0,00	0,00
15.2.	Zinsen und ähnliche Aufwendungen sonstige	0,00	0,00	0,00	0,00
15.3.	Nicht ausgenutzte Lieferantenskonti	0,00	0,00	0,00	0,00
15.	Zinsen und ähnliche Aufwendungen	0,00	0,00	0,00	0,00
16.	Finanzerfolg (Zwischensumme aus Z 10 bis Z 15)	-222.140,00	-156.180,00	-65.960,00	239.378,63

Voranschlag 2024

Sparte Handel

Position	Bezeichnung	VA 2024 in EUR	VA 2023 in EUR	mehr/weniger in EUR	G & V 2022 in EUR
17.	Ergebnis vor Steuern (Summe aus Z 9 und Z 16)	5.270.110,00	4.185.140,00	1.084.970,00	-315.084,80
	85020 Kapitalertragssteuer	32.830,00	31.500,00	1.330,00	-28.471,19
18.1.	Steuern vom Einkommen und Ertrag	32.830,00	31.500,00	1.330,00	-28.471,19
18.	Steuern vom Einkommen und Ertrag	32.830,00	31.500,00	1.330,00	-28.471,19
19.	Ergebnis nach Steuern (Summe aus Z 17 und Z 18)	5.302.940,00	4.216.640,00	1.086.300,00	-343.555,99
	87522 Auflösung Kapitalrücklage	-98.660,00	-83.140,00	-15.520,00	-57.300,99
20.1.	Auflösung von Kapitalrücklagen	-98.660,00	-83.140,00	-15.520,00	-57.300,99
20.	Auflösung von Kapitalrücklagen	-98.660,00	-83.140,00	-15.520,00	-57.300,99
21.1.	Auflösung gesetzlicher Rücklagen	0,00	0,00	0,00	0,00
	87523 Auflösung der Ausgleichsrücklage	0,00	0,00	0,00	-338,73
21.2.	Auflösung satzungsgemäßer Rücklagen	0,00	0,00	0,00	-338,73
	87521 Auflösung von anderen Rücklagen	-2.702.310,00	-3.174.000,00	471.690,00	-718.977,50
21.3.	Auflösung anderer Rücklagen	-2.702.310,00	-3.174.000,00	471.690,00	-718.977,50
21.	Auflösung von Gewinnrücklagen	-2.702.310,00	-3.174.000,00	471.690,00	-719.316,23
22.1.	Zuweisung zu gesetzlichen Rücklagen	0,00	0,00	0,00	0,00
	89023 Zuweisung zur Ausgleichsrücklage	0,00	0,00	0,00	73.447,08
22.2.	Zuweisung zu satzungsgemäßen Rücklagen	0,00	0,00	0,00	73.447,08
	89010 Zuweisung zu Rücklagen gem. § 94 Z 6 EStG	26.830,00	0,00	26.830,00	0,00
	89021 Zuweisung zu anderen Rücklagen	0,00	0,00	0,00	1.046.726,13
22.3.	Zuweisung zu anderen Rücklagen	26.830,00	0,00	26.830,00	1.046.726,13
22.	Zuweisung zu Gewinnrücklagen	26.830,00	0,00	26.830,00	1.120.173,21
23.	Gewinnvortrag / Verlustvortrag aus dem Vorjahr	0,00	0,00	0,00	0,00
24.	Bilanzgewinn (-) / Bilanzverlust (+) (Summe aus Z 19 bis Z 23)	2.528.800,00	959.500,00	1.569.300,00	0,00

Voranschlag 2024

LG Baustoff-, Eisen- und Holzhandel

Position	Bezeichnung	VA 2024 in EUR	VA 2023 in EUR	mehr/weniger in EUR	G & V 2022 in EUR
1.1.	Kammerumlage 1	0,00	0,00	0,00	0,00
1.2.	Kammerumlage 2	0,00	0,00	0,00	0,00
	40200 Grundumlagen gem. § 123 WKG	-370.580,00	-370.580,00	0,00	-417.104,57
	40220 Grundumlagen - FV-Anteil	32.160,00	32.580,00	-420,00	33.410,00
1.3.	Grundumlagen	-338.420,00	-338.000,00	-420,00	-383.694,57
1.4.	Gebühren für Sonderleistungen	0,00	0,00	0,00	0,00
1.5.	Waren- und Leistungserlöse	0,00	0,00	0,00	0,00
1.	Umsatzerlöse, Umlagen und Gebühren	-338.420,00	-338.000,00	-420,00	-383.694,57
2.1.	Veränderungen des Bestands an fertigen und unfertigen Erzeugnissen sowie an noch nicht abrechenbaren Leistungen	0,00	0,00	0,00	0,00
2.	Veränderungen des Bestands an fertigen und unfertigen Erzeugnissen sowie an noch nicht abrechenbaren Leistungen	0,00	0,00	0,00	0,00
3.	Andere aktivierte Eigenleistungen	0,00	0,00	0,00	0,00
4.1.	Erträge aus dem Abgang vom und der Zuschreibung zum Anlagevermögen mit Ausnahme der Finanzanlagen	0,00	0,00	0,00	0,00
4.2.	Erträge aus der Auflösung von Rückstellungen	0,00	0,00	0,00	0,00
4.3.	Übrige sonstige betriebliche Erträge	0,00	0,00	0,00	0,00
4.4.	Zuschüsse, Förderungsbeiträge, Straf gelder	0,00	0,00	0,00	0,00
4.	Sonstige betriebliche Erträge	0,00	0,00	0,00	0,00
5.1.	Materialaufwand	0,00	0,00	0,00	0,00
5.2.	Aufwendungen für bezogene Leistungen	0,00	0,00	0,00	0,00
5.	Aufwendungen für Material und sonstige bezogene Leistungen	0,00	0,00	0,00	0,00
6.1.	Löhne	0,00	0,00	0,00	0,00
	62000 Gehälter	84.760,00	71.470,00	13.290,00	63.508,67
	62030 Nicht gesetzliche Aufwendungen Personal	910,00	440,00	470,00	714,77
	62200 Mehrdienstleistungen	500,00	800,00	-300,00	0,09
	62400 Jubiläumsgaben Personal	640,00	540,00	100,00	476,32
6.2.	Gehälter	86.810,00	73.250,00	13.560,00	64.699,85
	64000 Aufwendungen für Abfertigungen	850,00	710,00	140,00	635,10
	64020 Aufwendungen für Abfertigungen (Mitarbeiter vorsekassen)	880,00	870,00	10,00	595,43
6.3.	Aufwendungen für Abfertigungen	1.730,00	1.580,00	150,00	1.230,53
	64500 Aufwendungen für Altersversorgung (Pensionskassenbeiträge)	3.390,00	2.860,00	530,00	2.540,37
6.4.	Aufwendungen für Altersversorgung	3.390,00	2.860,00	530,00	2.540,37
	66700 Gesetzliche Lohn- und Gehaltsnebenkosten	19.420,00	17.700,00	1.720,00	14.904,27
6.5.	Aufwendungen für gesetzlich vorgeschriebene Sozialabgaben sowie vom Entgelt abhängige Abgaben und Pflichtbeiträge	19.420,00	17.700,00	1.720,00	14.904,27
	67900 Sonstiger Personalaufwand	230,00	330,00	-100,00	289,60
6.6.	Sonstige Sozialaufwendungen	230,00	330,00	-100,00	289,60
6.	Personalaufwand	111.580,00	95.720,00	15.860,00	83.664,62
7.1.	Abschreibung auf immaterielle Gegenstände des Anlagevermögens und Sachanlagen	0,00	0,00	0,00	0,00
7.2.	Abschreibungen auf Umlaufvermögen	0,00	0,00	0,00	0,00
7.	Abschreibungen	0,00	0,00	0,00	0,00
8.1.	Sonstige Steuern und Abgaben	0,00	0,00	0,00	0,00
	72491 Betriebskosten ILV	10.540,00	9.510,00	1.030,00	8.129,56
8.2.	Instandhaltung und Reinigung durch Dritte, Energie und Entsorgung	10.540,00	9.510,00	1.030,00	8.129,56
	73500 Reiseaufwand Funktionäre	1.500,00	1.500,00	0,00	271,54
	73510 Reiseaufwand Personal	1.000,00	1.000,00	0,00	172,17
	73800 Postgebühren und Botendienste	1.300,00	1.300,00	0,00	1.125,47
	73900 Telekommunikationsgebühren	450,00	450,00	0,00	0,00

Voranschlag 2024

LG Baustoff-, Eisen- und Holzhandel

Position	Bezeichnung	VA 2024 in EUR	VA 2023 in EUR	mehr/weniger in EUR	G & V 2022 in EUR
8.3.	Transport-, Reise- und Fahrtaufwand, Nachrichtenaufwand	4.250,00	4.250,00	0,00	1.569,18
8.4.	Miet-, Pacht-, Leasing- und Lizenzaufwand	0,00	0,00	0,00	0,00
	75100 Vortragende und Prüfer	10.000,00	5.000,00	5.000,00	0,00
8.5.	Aufwendungen für Vortragende und Prüfer, beigestelltes Personal	10.000,00	5.000,00	5.000,00	0,00
	75800 Funktionsentschädigungen	74.880,00	68.040,00	6.840,00	64.704,00
8.6.	Funktionsentschädigungen	74.880,00	68.040,00	6.840,00	64.704,00
	76000 Büromaterial	300,00	300,00	0,00	194,58
	76020 Sonst. EDV- und Kommunikationsaufwand	4.190,00	3.210,00	980,00	2.765,10
	76090 Bezogene Büroleistungen	1.500,00	1.300,00	200,00	415,04
	76091 Büroleistungen ILV	0,00	600,00	-600,00	398,15
	76100 Drucksorten	0,00	200,00	-200,00	0,00
	76320 Zeitungen und Publikationen	250,00	500,00	-250,00	246,14
	76500 Schaltung von Werbeträgern für Mitgliederbetreuung und Kommunikation	10.000,00	10.000,00	0,00	9.374,40
	76530 Produktionsaufwand für Mitgliederbetreuung und Kommunikation	21.610,00	19.670,00	1.940,00	20.175,34
	76590 Sonstiger Aufwand für Mitgliederbetreuung und Kommunikation	32.000,00	28.700,00	3.300,00	665,97
	76600 Sitzungsaufwand	1.000,00	500,00	500,00	0,00
	76610 Bewirtung und Repräsentationen	500,00	1.000,00	-500,00	0,00
	76900 Spenden	500,00	500,00	0,00	800,00
	76990 Sonstiger Büroaufwand	1.590,00	1.070,00	520,00	990,00
8.7.	Mitgliederbetreuung, Kommunikation und Büroaufwand	73.440,00	67.550,00	5.890,00	36.024,72
	77810 Förderungsbeiträge und Zuschüsse	230.000,00	212.000,00	18.000,00	130.364,65
8.8.	Förderungsbeiträge und Zuschüsse	230.000,00	212.000,00	18.000,00	130.364,65
	75810 Aus- und Fortbildung Funktionäre	500,00	500,00	0,00	0,00
	75820 Kollektivunfallversicherung Funktionäre	450,00	450,00	0,00	383,28
	77500 Beratungs- und Prüfungsaufwand	2.130,00	2.200,00	-70,00	2.127,00
	77800 Mitgliedsbeiträge	5.790,00	3.600,00	2.190,00	3.580,00
	77830 Preise und Auszeichnungen	3.000,00	2.300,00	700,00	2.150,00
	77900 Spesen des Geldverkehrs	1.860,00	2.160,00	-300,00	2.995,17
	79008 Aufwendungen aus Einhebungsvergütungen	8.460,00	8.450,00	10,00	9.592,44
8.9.	Übrige betriebliche Aufwendungen	22.190,00	19.660,00	2.530,00	20.827,89
8.	Sonstige betriebliche Aufwendungen	425.300,00	386.010,00	39.290,00	261.620,00
9.	Betriebserfolg (Zwischensumme aus Z 1 bis Z 8)	198.460,00	143.730,00	54.730,00	-38.409,95
10.1.	Erträge aus Beteiligungen verbundener Unternehmen	0,00	0,00	0,00	0,00
10.2.	Erträge aus anderen Beteiligungen	0,00	0,00	0,00	0,00
10.	Erträge aus Beteiligungen	0,00	0,00	0,00	0,00
	80500 Erträge aus Wertpapieren und Ausleihungen	-8.990,00	-7.090,00	-1.900,00	-6.549,03
11.1.	Erträge aus anderen Wertpapieren und Ausleihungen des Finanzanlagevermögens	-8.990,00	-7.090,00	-1.900,00	-6.549,03
11.2.	Erträge aus anderen Wertpapieren und Ausleihungen des Finanzanlagevermögens verbundener Unternehmen	0,00	0,00	0,00	0,00
11.	Erträge aus anderen Wertpapieren und Ausleihungen des Finanzanlagevermögens	-8.990,00	-7.090,00	-1.900,00	-6.549,03
12.1.	Sonstige Zinsen und ähnliche Erträge verbundener Unternehmen	0,00	0,00	0,00	0,00
	80519 Andere Zinserträge aus Bankguthaben gem. § 94 Z 6 EStG	-1.280,00	0,00	-1.280,00	0,00
12.2.	Sonstige Zinsen und ähnliche Erträge sonstige	-1.280,00	0,00	-1.280,00	0,00
12.	Sonstige Zinsen und ähnliche Erträge	-1.280,00	0,00	-1.280,00	0,00
	82000 Erträge aus dem Abgang von und der Zuschreibung zu Finanzanlagen	0,00	0,00	0,00	16.005,81

Voranschlag 2024

LG Baustoff-, Eisen- und Holzhandel

Position	Bezeichnung	VA 2024 in EUR	VA 2023 in EUR	mehr/weniger in EUR	G & V 2022 in EUR
13.1.	Erträge aus dem Abgang von und der Zuschreibung zu Finanzanlagen und Wertpapieren des Umlaufvermögens	0,00	0,00	0,00	16.005,81
13.	Erträge aus dem Abgang von und der Zuschreibung zu Finanzanlagen und Wertpapieren des Umlaufvermögens	0,00	0,00	0,00	16.005,81
82610	Kurs- und Wertberichtigungen zu Wertpapieren	0,00	0,00	0,00	1.562,14
14.1.	Abschreibungen auf Finanzanlagen und Wertpapiere des Umlaufvermögens	0,00	0,00	0,00	1.562,14
14.2.	Aufwendungen aus verbundenen Unternehmen	0,00	0,00	0,00	0,00
14.3.	Aufwendungen sonstige	0,00	0,00	0,00	0,00
14.	Aufwendungen aus Finanzanlagen und aus Wertpapieren des Umlaufvermögens	0,00	0,00	0,00	1.562,14
15.1.	Zinsen und ähnliche Aufwendungen an verbundene Unternehmen	0,00	0,00	0,00	0,00
15.2.	Zinsen und ähnliche Aufwendungen sonstige	0,00	0,00	0,00	0,00
15.3.	Nicht ausgenutzte Lieferantenskonti	0,00	0,00	0,00	0,00
15.	Zinsen und ähnliche Aufwendungen	0,00	0,00	0,00	0,00
16.	Finanzerfolg (Zwischensumme aus Z 10 bis Z 15)	-10.270,00	-7.090,00	-3.180,00	11.018,92
17.	Ergebnis vor Steuern (Summe aus Z 9 und Z 16)	188.190,00	136.640,00	51.550,00	-27.391,03
85020	Kapitalertragssteuer	1.510,00	1.420,00	90,00	-1.310,57
18.1.	Steuern vom Einkommen und Ertrag	1.510,00	1.420,00	90,00	-1.310,57
18.	Steuern vom Einkommen und Ertrag	1.510,00	1.420,00	90,00	-1.310,57
19.	Ergebnis nach Steuern (Summe aus Z 17 und Z 18)	189.700,00	138.060,00	51.640,00	-28.701,60
20.1.	Auflösung von Kapitalrücklagen	0,00	0,00	0,00	0,00
20.	Auflösung von Kapitalrücklagen	0,00	0,00	0,00	0,00
21.1.	Auflösung gesetzlicher Rücklagen	0,00	0,00	0,00	0,00
21.2.	Auflösung satzungsgemäßer Rücklagen	0,00	0,00	0,00	0,00
87521	Auflösung von anderen Rücklagen	-190.980,00	-138.060,00	-52.920,00	-10.553,00
21.3.	Auflösung anderer Rücklagen	-190.980,00	-138.060,00	-52.920,00	-10.553,00
21.	Auflösung von Gewinnrücklagen	-190.980,00	-138.060,00	-52.920,00	-10.553,00
22.1.	Zuweisung zu gesetzlichen Rücklagen	0,00	0,00	0,00	0,00
22.2.	Zuweisung zu satzungsgemäßen Rücklagen	0,00	0,00	0,00	0,00
89010	Zuweisung zu Rücklagen gem. § 94 Z 6 EStG	1.280,00	0,00	1.280,00	0,00
89021	Zuweisung zu anderen Rücklagen	0,00	0,00	0,00	39.254,60
22.3.	Zuweisung zu anderen Rücklagen	1.280,00	0,00	1.280,00	39.254,60
22.	Zuweisung zu Gewinnrücklagen	1.280,00	0,00	1.280,00	39.254,60
23.	Gewinnvortrag / Verlustvortrag aus dem Vorjahr	0,00	0,00	0,00	0,00
24.	Bilanzgewinn (-) / Bilanzverlust (+) (Summe aus Z 19 bis Z 23)	0,00	0,00	0,00	0,00

Voranschlag 2024 LG Fahrzeughandel

Position	Bezeichnung	VA 2024 in EUR	VA 2023 in EUR	mehr/weniger in EUR	G & V 2022 in EUR
1.1.	Kammerumlage 1	0,00	0,00	0,00	0,00
1.2.	Kammerumlage 2	0,00	0,00	0,00	0,00
	40200 Grundumlagen gem. § 123 WKG	-406.610,00	-336.270,00	-70.340,00	-490.294,53
	40220 Grundumlagen - FV-Anteil	59.010,00	58.670,00	340,00	58.370,00
1.3.	Grundumlagen	-347.600,00	-277.600,00	-70.000,00	-431.924,53
1.4.	Gebühren für Sonderleistungen	0,00	0,00	0,00	0,00
1.5.	Waren- und Leistungserlöse	0,00	0,00	0,00	0,00
1.	Umsatzerlöse, Umlagen und Gebühren	-347.600,00	-277.600,00	-70.000,00	-431.924,53
2.1.	Veränderungen des Bestands an fertigen und unfertigen Erzeugnissen sowie an noch nicht abrechenbaren Leistungen	0,00	0,00	0,00	0,00
2.	Veränderungen des Bestands an fertigen und unfertigen Erzeugnissen sowie an noch nicht abrechenbaren Leistungen	0,00	0,00	0,00	0,00
3.	Andere aktivierte Eigenleistungen	0,00	0,00	0,00	0,00
4.1.	Erträge aus dem Abgang vom und der Zuschreibung zum Anlagevermögen mit Ausnahme der Finanzanlagen	0,00	0,00	0,00	0,00
4.2.	Erträge aus der Auflösung von Rückstellungen	0,00	0,00	0,00	0,00
	48120 Kostenersatz für Personalaufwand	0,00	0,00	0,00	-267,78
	48900 Sonstige Erträge	-9.000,00	-12.000,00	3.000,00	-8.600,00
4.3.	Übrige sonstige betriebliche Erträge	-9.000,00	-12.000,00	3.000,00	-8.867,78
	48200 Zuschüsse, Förderungsbeiträge und Sponsoring	0,00	0,00	0,00	-640,00
4.4.	Zuschüsse, Förderungsbeiträge, Straf gelder	0,00	0,00	0,00	-640,00
4.	Sonstige betriebliche Erträge	-9.000,00	-12.000,00	3.000,00	-9.507,78
5.1.	Materialaufwand	0,00	0,00	0,00	0,00
5.2.	Aufwendungen für bezogene Leistungen	0,00	0,00	0,00	0,00
5.	Aufwendungen für Material und sonstige bezogene Leistungen	0,00	0,00	0,00	0,00
6.1.	Löhne	0,00	0,00	0,00	0,00
	62000 Gehälter	88.670,00	76.090,00	12.580,00	82.973,36
	62030 Nicht gesetzliche Aufwendungen Personal	1.000,00	540,00	460,00	988,22
	62200 Mehrdienstleistungen	500,00	800,00	-300,00	235,55
	62400 Jubiläumsgaben Personal	670,00	570,00	100,00	622,29
6.2.	Gehälter	90.840,00	78.000,00	12.840,00	84.819,42
	64000 Aufwendungen für Abfertigungen	890,00	760,00	130,00	829,72
	64020 Aufwendungen für Abfertigungen (Mitarbeitervorsorgekasse)	940,00	890,00	50,00	793,84
6.3.	Aufwendungen für Abfertigungen	1.830,00	1.650,00	180,00	1.623,56
	64500 Aufwendungen für Altersversorgung (Pensionskassenbeiträge)	3.550,00	3.040,00	510,00	3.318,94
6.4.	Aufwendungen für Altersversorgung	3.550,00	3.040,00	510,00	3.318,94
	66700 Gesetzliche Lohn- und Gehaltsnebenkosten	20.780,00	19.160,00	1.620,00	20.000,13
6.5.	Aufwendungen für gesetzlich vorgeschriebene Sozialabgaben sowie vom Entgelt abhängige Abgaben und Pflichtbeiträge	20.780,00	19.160,00	1.620,00	20.000,13
	67900 Sonstiger Personalaufwand	250,00	380,00	-130,00	376,80
6.6.	Sonstige Sozialaufwendungen	250,00	380,00	-130,00	376,80
6.	Personalaufwand	117.250,00	102.230,00	15.020,00	110.138,85
7.1.	Abschreibung auf immaterielle Gegenstände des Anlagevermögens und Sachanlagen	0,00	0,00	0,00	0,00
7.2.	Abschreibungen auf Umlaufvermögen	0,00	0,00	0,00	0,00
7.	Abschreibungen	0,00	0,00	0,00	0,00
8.1.	Sonstige Steuern und Abgaben	0,00	0,00	0,00	0,00
	72491 Betriebskosten ILV	11.630,00	10.810,00	820,00	10.862,89
8.2.	Instandhaltung und Reinigung durch Dritte, Energie und Entsorgung	11.630,00	10.810,00	820,00	10.862,89
	73500 Reiseaufwand Funktionäre	6.000,00	6.000,00	0,00	409,15
	73510 Reiseaufwand Personal	800,00	500,00	300,00	296,14

Voranschlag 2024 LG Fahrzeughandel

Position	Bezeichnung	VA 2024 in EUR	VA 2023 in EUR	mehr/weniger in EUR	G & V 2022 in EUR
73580	Reiseaufwand Externe	0,00	1.000,00	-1.000,00	0,00
73800	Postgebühren und Botendienste	900,00	900,00	0,00	140,54
73900	Telekommunikationsgebühren	50,00	50,00	0,00	36,00
8.3.	Transport-, Reise- und Fahrtaufwand, Nachrichtenaufwand	7.750,00	8.450,00	-700,00	881,83
8.4.	Miet-, Pacht-, Leasing- und Lizenzaufwand	0,00	0,00	0,00	0,00
75000	Beigestelltes Personal	0,00	0,00	0,00	100,00
75100	Vortragende und Prüfer	22.500,00	22.000,00	500,00	6.360,00
75200	Konsulenten und Korrespondenten	165.000,00	68.000,00	97.000,00	57.600,00
8.5.	Aufwendungen für Vortragende und Prüfer, beigestelltes Personal	187.500,00	90.000,00	97.500,00	64.060,00
75800	Funktionsentschädigungen	40.110,00	39.060,00	1.050,00	34.663,20
8.6.	Funktionsentschädigungen	40.110,00	39.060,00	1.050,00	34.663,20
76000	Büromaterial	400,00	400,00	0,00	0,00
76020	Sonst. EDV- und Kommunikationsaufwand	4.550,00	3.550,00	1.000,00	3.569,40
76090	Bezogene Büroleistungen	1.000,00	150,00	850,00	62,70
76091	Büroleistungen ILV	0,00	500,00	-500,00	32,76
76320	Zeitungen und Publikationen	1.200,00	2.200,00	-1.000,00	1.214,40
76500	Schaltung von Werbeträgern für Mitgliederbetreuung und Kommunikation	90.000,00	50.000,00	40.000,00	0,00
76530	Produktionsaufwand für Mitgliederbetreuung und Kommunikation	42.370,00	13.720,00	28.650,00	22.560,00
76590	Sonstiger Aufwand für Mitgliederbetreuung und Kommunikation	43.000,00	47.200,00	-4.200,00	2.619,28
76600	Sitzungsaufwand	500,00	500,00	0,00	59,00
76610	Bewirtung und Repräsentationen	300,00	300,00	0,00	0,00
76620	Studien	0,00	10.000,00	-10.000,00	11.100,00
76900	Spenden	500,00	500,00	0,00	500,00
76990	Sonstiger Büroaufwand	16.300,00	6.240,00	10.060,00	2.316,78
8.7.	Mitgliederbetreuung, Kommunikation und Büroaufwand	200.120,00	135.260,00	64.860,00	44.034,32
77810	Förderungsbeiträge und Zuschüsse	0,00	7.100,00	-7.100,00	80,00
8.8.	Förderungsbeiträge und Zuschüsse	0,00	7.100,00	-7.100,00	80,00
75810	Aus- und Fortbildung Funktionäre	1.000,00	1.000,00	0,00	0,00
75820	Kollektivunfallversicherung Funktionäre	600,00	600,00	0,00	474,54
77500	Beratungs- und Prüfungsaufwand	6.000,00	4.000,00	2.000,00	1.854,47
77800	Mitgliedsbeiträge	4.500,00	5.500,00	-1.000,00	4.344,00
77830	Preise und Auszeichnungen	200,00	200,00	0,00	441,38
77900	Spesen des Geldverkehrs	1.410,00	1.370,00	40,00	2.276,24
79008	Aufwendungen aus Einhebungsvergütungen	8.690,00	6.940,00	1.750,00	10.798,06
8.9.	Übrige betriebliche Aufwendungen	22.400,00	19.610,00	2.790,00	20.188,69
8.	Sonstige betriebliche Aufwendungen	469.510,00	310.290,00	159.220,00	174.770,93
9.	Betriebserfolg (Zwischensumme aus Z 1 bis Z 8)	230.160,00	122.920,00	107.240,00	-156.522,53
10.1.	Erträge aus Beteiligungen verbundener Unternehmen	0,00	0,00	0,00	0,00
10.2.	Erträge aus anderen Beteiligungen	0,00	0,00	0,00	0,00
10.	Erträge aus Beteiligungen	0,00	0,00	0,00	0,00
80500	Erträge aus Wertpapieren und Ausleihungen	-6.830,00	-4.490,00	-2.340,00	-4.977,07
11.1.	Erträge aus anderen Wertpapieren und Ausleihungen des Finanzanlagevermögens	-6.830,00	-4.490,00	-2.340,00	-4.977,07
11.2.	Erträge aus anderen Wertpapieren und Ausleihungen des Finanzanlagevermögens verbundener Unternehmen	0,00	0,00	0,00	0,00
11.	Erträge aus anderen Wertpapieren und Ausleihungen des Finanzanlagevermögens	-6.830,00	-4.490,00	-2.340,00	-4.977,07
12.1.	Sonstige Zinsen und ähnliche Erträge verbundener Unternehmen	0,00	0,00	0,00	0,00

Voranschlag 2024 LG Fahrzeughandel

Position	Bezeichnung	VA 2024 in EUR	VA 2023 in EUR	mehr/weniger in EUR	G & V 2022 in EUR
80519	Andere Zinserträge aus Bankguthaben gem. § 94 Z 6 EStG	-350,00	0,00	-350,00	0,00
12.2.	Sonstige Zinsen und ähnliche Erträge sonstige	-350,00	0,00	-350,00	0,00
12.	Sonstige Zinsen und ähnliche Erträge	-350,00	0,00	-350,00	0,00
82000	Erträge aus dem Abgang von und der Zuschreibung zu Finanzanlagen	0,00	0,00	0,00	12.163,95
13.1.	Erträge aus dem Abgang von und der Zuschreibung zu Finanzanlagen und Wertpapieren des Umlaufvermögens	0,00	0,00	0,00	12.163,95
13.	Erträge aus dem Abgang von und der Zuschreibung zu Finanzanlagen und Wertpapieren des Umlaufvermögens	0,00	0,00	0,00	12.163,95
82610	Kurs- und Wertberichtigungen zu Wertpapieren	0,00	0,00	0,00	1.187,18
14.1.	Abschreibungen auf Finanzanlagen und Wertpapiere des Umlaufvermögens	0,00	0,00	0,00	1.187,18
14.2.	Aufwendungen aus verbundenen Unternehmen	0,00	0,00	0,00	0,00
14.3.	Aufwendungen sonstige	0,00	0,00	0,00	0,00
14.	Aufwendungen aus Finanzanlagen und aus Wertpapieren des Umlaufvermögens	0,00	0,00	0,00	1.187,18
15.1.	Zinsen und ähnliche Aufwendungen an verbundene Unternehmen	0,00	0,00	0,00	0,00
15.2.	Zinsen und ähnliche Aufwendungen sonstige	0,00	0,00	0,00	0,00
15.3.	Nicht ausgenutzte Lieferantenskonti	0,00	0,00	0,00	0,00
15.	Zinsen und ähnliche Aufwendungen	0,00	0,00	0,00	0,00
16.	Finanzerfolg (Zwischensumme aus Z 10 bis Z 15)	-7.180,00	-4.490,00	-2.690,00	8.374,06
17.	Ergebnis vor Steuern (Summe aus Z 9 und Z 16)	222.980,00	118.430,00	104.550,00	-148.148,47
85020	Kapitalertragssteuer	1.150,00	900,00	250,00	-995,99
18.1.	Steuern vom Einkommen und Ertrag	1.150,00	900,00	250,00	-995,99
18.	Steuern vom Einkommen und Ertrag	1.150,00	900,00	250,00	-995,99
19.	Ergebnis nach Steuern (Summe aus Z 17 und Z 18)	224.130,00	119.330,00	104.800,00	-149.144,46
20.1.	Auflösung von Kapitalrücklagen	0,00	0,00	0,00	0,00
20.	Auflösung von Kapitalrücklagen	0,00	0,00	0,00	0,00
21.1.	Auflösung gesetzlicher Rücklagen	0,00	0,00	0,00	0,00
21.2.	Auflösung satzungsgemäßer Rücklagen	0,00	0,00	0,00	0,00
87521	Auflösung von anderen Rücklagen	0,00	-119.330,00	119.330,00	0,00
21.3.	Auflösung anderer Rücklagen	0,00	-119.330,00	119.330,00	0,00
21.	Auflösung von Gewinnrücklagen	0,00	-119.330,00	119.330,00	0,00
22.1.	Zuweisung zu gesetzlichen Rücklagen	0,00	0,00	0,00	0,00
89023	Zuweisung zur Ausgleichsrücklage	0,00	0,00	0,00	49.144,46
22.2.	Zuweisung zu satzungsgemäßen Rücklagen	0,00	0,00	0,00	49.144,46
89010	Zuweisung zu Rücklagen gem. § 94 Z 6 EStG	350,00	0,00	350,00	0,00
89021	Zuweisung zu anderen Rücklagen	0,00	0,00	0,00	100.000,00
22.3.	Zuweisung zu anderen Rücklagen	350,00	0,00	350,00	100.000,00
22.	Zuweisung zu Gewinnrücklagen	350,00	0,00	350,00	149.144,46
23.	Gewinnvortrag / Verlustvortrag aus dem Vorjahr	0,00	0,00	0,00	0,00
24.	Bilanzgewinn (-) / Bilanzverlust (+) (Summe aus Z 19 bis Z 23)	224.480,00	0,00	224.480,00	0,00

Voranschlag 2024

LG Foto-, Optik- und Medizinproduktehandel

Position	Bezeichnung	VA 2024 in EUR	VA 2023 in EUR	mehr/weniger in EUR	G & V 2022 in EUR
1.1.	Kammerumlage 1	0,00	0,00	0,00	0,00
1.2.	Kammerumlage 2	0,00	0,00	0,00	0,00
	40200 Grundumlagen gem. § 123 WKG	-260.000,00	-190.000,00	-70.000,00	-317.086,13
	40220 Grundumlagen - FV-Anteil	40.000,00	40.000,00	0,00	35.000,00
1.3.	Grundumlagen	-220.000,00	-150.000,00	-70.000,00	-282.086,13
1.4.	Gebühren für Sonderleistungen	0,00	0,00	0,00	0,00
1.5.	Waren- und Leistungserlöse	0,00	0,00	0,00	0,00
1.	Umsatzerlöse, Umlagen und Gebühren	-220.000,00	-150.000,00	-70.000,00	-282.086,13
2.1.	Veränderungen des Bestands an fertigen und unfertigen Erzeugnissen sowie an noch nicht abrechenbaren Leistungen	0,00	0,00	0,00	0,00
2.	Veränderungen des Bestands an fertigen und unfertigen Erzeugnissen sowie an noch nicht abrechenbaren Leistungen	0,00	0,00	0,00	0,00
3.	Andere aktivierte Eigenleistungen	0,00	0,00	0,00	0,00
4.1.	Erträge aus dem Abgang vom und der Zuschreibung zum Anlagevermögen mit Ausnahme der Finanzanlagen	0,00	0,00	0,00	0,00
4.2.	Erträge aus der Auflösung von Rückstellungen	0,00	0,00	0,00	0,00
4.3.	Übrige sonstige betriebliche Erträge	0,00	0,00	0,00	0,00
4.4.	Zuschüsse, Förderungsbeiträge, Straf gelder	0,00	0,00	0,00	0,00
4.	Sonstige betriebliche Erträge	0,00	0,00	0,00	0,00
5.1.	Materialaufwand	0,00	0,00	0,00	0,00
5.2.	Aufwendungen für bezogene Leistungen	0,00	0,00	0,00	0,00
5.	Aufwendungen für Material und sonstige bezogene Leistungen	0,00	0,00	0,00	0,00
6.1.	Löhne	0,00	0,00	0,00	0,00
	62000 Gehälter	34.900,00	49.650,00	-14.750,00	50.196,90
	62030 Nicht gesetzliche Aufwendungen Personal	370,00	490,00	-120,00	627,75
	62200 Mehrdienstleistungen	20.000,00	500,00	19.500,00	0,00
	62400 Jubiläumsgaben Personal	260,00	370,00	-110,00	376,47
6.2.	Gehälter	55.530,00	51.010,00	4.520,00	51.201,12
	64000 Aufwendungen für Abfertigungen	350,00	500,00	-150,00	501,98
	64020 Aufwendungen für Abfertigungen (Mitarbeiter vorsekassen)	360,00	380,00	-20,00	486,81
6.3.	Aufwendungen für Abfertigungen	710,00	880,00	-170,00	988,79
	64500 Aufwendungen für Altersversorgung (Pensionskassenbeiträge)	1.400,00	1.990,00	-590,00	2.007,86
6.4.	Aufwendungen für Altersversorgung	1.400,00	1.990,00	-590,00	2.007,86
	66700 Gesetzliche Lohn- und Gehaltsnebenkosten	7.990,00	11.520,00	-3.530,00	12.152,30
6.5.	Aufwendungen für gesetzlich vorgeschriebene Sozialabgaben sowie vom Entgelt abhängige Abgaben und Pflichtbeiträge	7.990,00	11.520,00	-3.530,00	12.152,30
	67900 Sonstiger Personalaufwand	90,00	340,00	-250,00	342,40
6.6.	Sonstige Sozialaufwendungen	90,00	340,00	-250,00	342,40
6.	Personalaufwand	65.720,00	65.740,00	-20,00	66.692,47
	70560 GWG Kommunikationsanlagen	0,00	0,00	0,00	22,68
	70590 Andere geringwertige Wirtschaftsgüter	500,00	500,00	0,00	0,00
7.1.	Abschreibung auf immaterielle Gegenstände des Anlagevermögens und Sachanlagen	500,00	500,00	0,00	22,68
7.2.	Abschreibungen auf Umlaufvermögen	0,00	0,00	0,00	0,00
7.	Abschreibungen	500,00	500,00	0,00	22,68
8.1.	Sonstige Steuern und Abgaben	0,00	0,00	0,00	0,00
	72491 Betriebskosten ILV	4.340,00	9.800,00	-5.460,00	9.851,56
8.2.	Instandhaltung und Reinigung durch Dritte, Energie und Entsorgung	4.340,00	9.800,00	-5.460,00	9.851,56
	73500 Reiseaufwand Funktionäre	1.500,00	1.500,00	0,00	0,00
	73510 Reiseaufwand Personal	500,00	500,00	0,00	28,80
	73580 Reiseaufwand Externe	1.500,00	1.500,00	0,00	0,00

Voranschlag 2024

LG Foto-, Optik- und Medizinproduktehandel

Position	Bezeichnung	VA 2024 in EUR	VA 2023 in EUR	mehr/weniger in EUR	G & V 2022 in EUR
	73800 Postgebühren und Botendienste	2.000,00	700,00	1.300,00	947,26
	73900 Telekommunikationsgebühren	200,00	200,00	0,00	89,73
8.3.	Transport-, Reise- und Fahrtaufwand, Nachrichtenaufwand	5.700,00	4.400,00	1.300,00	1.065,79
8.4.	Miet-, Pacht-, Leasing- und Lizenzaufwand	0,00	0,00	0,00	0,00
	75100 Vortragende und Prüfer	10.000,00	20.000,00	-10.000,00	0,00
	75200 Konsulenten und Korrespondenten	43.000,00	5.000,00	38.000,00	540,00
8.5.	Aufwendungen für Vortragende und Prüfer, beigestelltes Personal	53.000,00	25.000,00	28.000,00	540,00
	75800 Funktionsentschädigungen	18.550,00	17.400,00	1.150,00	16.875,60
8.6.	Funktionsentschädigungen	18.550,00	17.400,00	1.150,00	16.875,60
	76000 Büromaterial	500,00	500,00	0,00	85,48
	76020 Sonst. EDV- und Kommunikationsaufwand	1.550,00	2.870,00	-1.320,00	2.892,60
	76090 Bezogene Büroleistungen	2.000,00	0,00	2.000,00	408,23
	76091 Büroleistungen ILV	0,00	300,00	-300,00	540,43
	76100 Drucksorten	300,00	300,00	0,00	0,00
	76320 Zeitungen und Publikationen	300,00	300,00	0,00	144,81
	76500 Schaltung von Werbeträgern für Mitgliederbetreuung und Kommunikation	107.000,00	120.000,00	-13.000,00	134.223,25
	76520 Aufwand für Messestand	1.000,00	4.000,00	-3.000,00	0,00
	76530 Produktionsaufwand für Mitgliederbetreuung und Kommunikation	27.660,00	31.720,00	-4.060,00	33.994,54
	76590 Sonstiger Aufwand für Mitgliederbetreuung und Kommunikation	15.000,00	19.000,00	-4.000,00	0,00
	76600 Sitzungsaufwand	800,00	500,00	300,00	501,97
	76900 Spenden	1.000,00	0,00	1.000,00	1.000,00
	76990 Sonstiger Büroaufwand	500,00	500,00	0,00	540,00
8.7.	Mitgliederbetreuung, Kommunikation und Büroaufwand	157.610,00	179.990,00	-22.380,00	174.331,31
	77810 Förderungsbeiträge und Zuschüsse	60.000,00	54.800,00	5.200,00	29.902,05
8.8.	Förderungsbeiträge und Zuschüsse	60.000,00	54.800,00	5.200,00	29.902,05
	75820 Kollektivunfallversicherung Funktionäre	300,00	300,00	0,00	273,77
	77500 Beratungs- und Prüfungsaufwand	3.000,00	500,00	2.500,00	0,00
	77800 Mitgliedsbeiträge	1.700,00	1.700,00	0,00	1.013,00
	77830 Preise und Auszeichnungen	1.000,00	1.000,00	0,00	0,00
	77900 Spesen des Geldverkehrs	1.510,00	1.780,00	-270,00	2.428,07
	79008 Aufwendungen aus Einhebungsvergütungen	5.500,00	3.750,00	1.750,00	7.052,20
8.9.	Übrige betriebliche Aufwendungen	13.010,00	9.030,00	3.980,00	10.767,04
8.	Sonstige betriebliche Aufwendungen	312.210,00	300.420,00	11.790,00	243.333,35
9.	Betriebserfolg (Zwischensumme aus Z 1 bis Z 8)	158.430,00	216.660,00	-58.230,00	27.962,37
10.1.	Erträge aus Beteiligungen verbundener Unternehmen	0,00	0,00	0,00	0,00
10.2.	Erträge aus anderen Beteiligungen	0,00	0,00	0,00	0,00
10.	Erträge aus Beteiligungen	0,00	0,00	0,00	0,00
	80500 Erträge aus Wertpapieren und Ausleihungen	-7.290,00	-5.830,00	-1.460,00	-5.309,06
11.1.	Erträge aus anderen Wertpapieren und Ausleihungen des Finanzanlagevermögens	-7.290,00	-5.830,00	-1.460,00	-5.309,06
11.2.	Erträge aus anderen Wertpapieren und Ausleihungen des Finanzanlagevermögens verbundener Unternehmen	0,00	0,00	0,00	0,00
11.	Erträge aus anderen Wertpapieren und Ausleihungen des Finanzanlagevermögens	-7.290,00	-5.830,00	-1.460,00	-5.309,06
12.1.	Sonstige Zinsen und ähnliche Erträge verbundener Unternehmen	0,00	0,00	0,00	0,00
	80519 Andere Zinserträge aus Bankguthaben gem. § 94 Z 6 EStG	-1.360,00	0,00	-1.360,00	0,00
12.2.	Sonstige Zinsen und ähnliche Erträge sonstige	-1.360,00	0,00	-1.360,00	0,00
12.	Sonstige Zinsen und ähnliche Erträge	-1.360,00	0,00	-1.360,00	0,00

Voranschlag 2024

LG Foto-, Optik- und Medizinproduktehandel

Position	Bezeichnung	VA 2024 in EUR	VA 2023 in EUR	mehr/weniger in EUR	G & V 2022 in EUR
82000	Erträge aus dem Abgang von und der Zuschreibung zu Finanzanlagen	0,00	0,00	0,00	12.975,32
13.1.	Erträge aus dem Abgang von und der Zuschreibung zu Finanzanlagen und Wertpapieren des Umlaufvermögens	0,00	0,00	0,00	12.975,32
13.	Erträge aus dem Abgang von und der Zuschreibung zu Finanzanlagen und Wertpapieren des Umlaufvermögens	0,00	0,00	0,00	12.975,32
82610	Kurs- und Wertberichtigungen zu Wertpapieren	0,00	0,00	0,00	1.266,37
14.1.	Abschreibungen auf Finanzanlagen und Wertpapiere des Umlaufvermögens	0,00	0,00	0,00	1.266,37
14.2.	Aufwendungen aus verbundenen Unternehmen	0,00	0,00	0,00	0,00
14.3.	Aufwendungen sonstige	0,00	0,00	0,00	0,00
14.	Aufwendungen aus Finanzanlagen und aus Wertpapieren des Umlaufvermögens	0,00	0,00	0,00	1.266,37
15.1.	Zinsen und ähnliche Aufwendungen an verbundene Unternehmen	0,00	0,00	0,00	0,00
15.2.	Zinsen und ähnliche Aufwendungen sonstige	0,00	0,00	0,00	0,00
15.3.	Nicht ausgenutzte Lieferantenskonti	0,00	0,00	0,00	0,00
15.	Zinsen und ähnliche Aufwendungen	0,00	0,00	0,00	0,00
16.	Finanzerfolg (Zwischensumme aus Z 10 bis Z 15)	-8.650,00	-5.830,00	-2.820,00	8.932,63
17.	Ergebnis vor Steuern (Summe aus Z 9 und Z 16)	149.780,00	210.830,00	-61.050,00	36.895,00
85020	Kapitalertragssteuer	1.230,00	1.170,00	60,00	-1.062,43
18.1.	Steuern vom Einkommen und Ertrag	1.230,00	1.170,00	60,00	-1.062,43
18.	Steuern vom Einkommen und Ertrag	1.230,00	1.170,00	60,00	-1.062,43
19.	Ergebnis nach Steuern (Summe aus Z 17 und Z 18)	151.010,00	212.000,00	-60.990,00	35.832,57
20.1.	Auflösung von Kapitalrücklagen	0,00	0,00	0,00	0,00
20.	Auflösung von Kapitalrücklagen	0,00	0,00	0,00	0,00
21.1.	Auflösung gesetzlicher Rücklagen	0,00	0,00	0,00	0,00
21.2.	Auflösung satzungsgemäßer Rücklagen	0,00	0,00	0,00	0,00
87521	Auflösung von anderen Rücklagen	0,00	-212.000,00	212.000,00	-35.832,57
21.3.	Auflösung anderer Rücklagen	0,00	-212.000,00	212.000,00	-35.832,57
21.	Auflösung von Gewinnrücklagen	0,00	-212.000,00	212.000,00	-35.832,57
22.1.	Zuweisung zu gesetzlichen Rücklagen	0,00	0,00	0,00	0,00
22.2.	Zuweisung zu satzungsgemäßen Rücklagen	0,00	0,00	0,00	0,00
89010	Zuweisung zu Rücklagen gem. § 94 Z 6 EStG	1.360,00	0,00	1.360,00	0,00
22.3.	Zuweisung zu anderen Rücklagen	1.360,00	0,00	1.360,00	0,00
22.	Zuweisung zu Gewinnrücklagen	1.360,00	0,00	1.360,00	0,00
23.	Gewinnvortrag / Verlustvortrag aus dem Vorjahr	0,00	0,00	0,00	0,00
24.	Bilanzgewinn (-) / Bilanzverlust (+) (Summe aus Z 19 bis Z 23)	152.370,00	0,00	152.370,00	0,00

Voranschlag 2024 LG Direktvertrieb

Position	Bezeichnung	VA 2024 in EUR	VA 2023 in EUR	mehr/weniger in EUR	G & V 2022 in EUR
1.1.	Kammerumlage 1	0,00	0,00	0,00	0,00
1.2.	Kammerumlage 2	0,00	0,00	0,00	0,00
	40200 Grundumlagen gem. § 123 WKG	-219.950,00	-220.200,00	250,00	-257.534,87
	40220 Grundumlagen - FV-Anteil	20.350,00	19.000,00	1.350,00	19.860,00
1.3.	Grundumlagen	-199.600,00	-201.200,00	1.600,00	-237.674,87
1.4.	Gebühren für Sonderleistungen	0,00	0,00	0,00	0,00
1.5.	Waren- und Leistungserlöse	0,00	0,00	0,00	0,00
1.	Umsatzerlöse, Umlagen und Gebühren	-199.600,00	-201.200,00	1.600,00	-237.674,87
2.1.	Veränderungen des Bestands an fertigen und unfertigen Erzeugnissen sowie an noch nicht abrechenbaren Leistungen	0,00	0,00	0,00	0,00
2.	Veränderungen des Bestands an fertigen und unfertigen Erzeugnissen sowie an noch nicht abrechenbaren Leistungen	0,00	0,00	0,00	0,00
3.	Andere aktivierte Eigenleistungen	0,00	0,00	0,00	0,00
4.1.	Erträge aus dem Abgang vom und der Zuschreibung zum Anlagevermögen mit Ausnahme der Finanzanlagen	0,00	0,00	0,00	0,00
4.2.	Erträge aus der Auflösung von Rückstellungen	0,00	0,00	0,00	0,00
	48900 Sonstige Erträge	-500,00	-740,00	240,00	0,00
4.3.	Übrige sonstige betriebliche Erträge	-500,00	-740,00	240,00	0,00
4.4.	Zuschüsse, Förderungsbeiträge, Strafgebühren	0,00	0,00	0,00	0,00
4.	Sonstige betriebliche Erträge	-500,00	-740,00	240,00	0,00
5.1.	Materialaufwand	0,00	0,00	0,00	0,00
5.2.	Aufwendungen für bezogene Leistungen	0,00	0,00	0,00	0,00
5.	Aufwendungen für Material und sonstige bezogene Leistungen	0,00	0,00	0,00	0,00
6.1.	Löhne	0,00	0,00	0,00	0,00
	62000 Gehälter	46.300,00	42.300,00	4.000,00	42.348,05
	62030 Nicht gesetzliche Aufwendungen Personal	490,00	420,00	70,00	480,26
	62200 Mehrdienstleistungen	250,00	300,00	-50,00	0,00
	62400 Jubiläumsgaben Personal	350,00	320,00	30,00	317,61
6.2.	Gehälter	47.390,00	43.340,00	4.050,00	43.145,92
	64000 Aufwendungen für Abfertigungen	460,00	420,00	40,00	423,48
	64020 Aufwendungen für Abfertigungen (Mitarbeiter-Vorsorgekasse)	480,00	250,00	230,00	404,42
6.3.	Aufwendungen für Abfertigungen	940,00	670,00	270,00	827,90
	64500 Aufwendungen für Altersversorgung (Pensionskassenbeiträge)	1.850,00	1.690,00	160,00	1.693,91
6.4.	Aufwendungen für Altersversorgung	1.850,00	1.690,00	160,00	1.693,91
	66700 Gesetzliche Lohn- und Gehaltsnebenkosten	10.560,00	9.260,00	1.300,00	10.113,01
6.5.	Aufwendungen für gesetzlich vorgeschriebene Sozialabgaben sowie vom Entgelt abhängige Abgaben und Pflichtbeiträge	10.560,00	9.260,00	1.300,00	10.113,01
	67900 Sonstiger Personalaufwand	160,00	250,00	-90,00	234,90
6.6.	Sonstige Sozialaufwendungen	160,00	250,00	-90,00	234,90
6.	Personalaufwand	60.900,00	55.210,00	5.690,00	56.015,64
7.1.	Abschreibung auf immaterielle Gegenstände des Anlagevermögens und Sachanlagen	0,00	0,00	0,00	0,00
7.2.	Abschreibungen auf Umlaufvermögen	0,00	0,00	0,00	0,00
7.	Abschreibungen	0,00	0,00	0,00	0,00
8.1.	Sonstige Steuern und Abgaben	0,00	0,00	0,00	0,00
	72491 Betriebskosten ILV	7.600,00	7.060,00	540,00	6.881,03
8.2.	Instandhaltung und Reinigung durch Dritte, Energie und Entsorgung	7.600,00	7.060,00	540,00	6.881,03
	73500 Reiseaufwand Funktionäre	4.000,00	4.000,00	0,00	0,00
	73510 Reiseaufwand Personal	700,00	700,00	0,00	260,11
	73580 Reiseaufwand Externe	300,00	0,00	300,00	99,00
	73800 Postgebühren und Botendienste	4.200,00	4.200,00	0,00	2.332,84

Voranschlag 2024 LG Direktvertrieb

Position	Bezeichnung	VA 2024 in EUR	VA 2023 in EUR	mehr/weniger in EUR	G & V 2022 in EUR
	73900 Telekommunikationsgebühren	300,00	500,00	-200,00	101,85
8.3.	Transport-, Reise- und Fahrtaufwand, Nachrichtenaufwand	9.500,00	9.400,00	100,00	2.793,80
8.4.	Miet-, Pacht-, Leasing- und Lizenzaufwand	0,00	0,00	0,00	0,00
	75100 Vortragende und Prüfer	30.000,00	7.500,00	22.500,00	2.344,00
8.5.	Aufwendungen für Vortragende und Prüfer, beigestelltes Personal	30.000,00	7.500,00	22.500,00	2.344,00
	75800 Funktionsentschädigungen	42.790,00	38.810,00	3.980,00	36.973,20
8.6.	Funktionsentschädigungen	42.790,00	38.810,00	3.980,00	36.973,20
	76000 Büromaterial	500,00	500,00	0,00	0,00
	76020 Sonst. EDV- und Kommunikationsaufwand	2.980,00	2.340,00	640,00	2.266,76
	76021 Bezogene IT-Leistungen	350,00	0,00	350,00	319,20
	76090 Bezogene Büroleistungen	1.500,00	600,00	900,00	337,46
	76091 Büroleistungen ILV	0,00	500,00	-500,00	299,26
	76100 Drucksorten	0,00	300,00	-300,00	0,00
	76320 Zeitungen und Publikationen	500,00	500,00	0,00	223,18
	76500 Schaltung von Werbeträgern für Mitgliederbetreuung und Kommunikation	0,00	2.000,00	-2.000,00	0,00
	76530 Produktionsaufwand für Mitgliederbetreuung und Kommunikation	60.610,00	32.220,00	28.390,00	40.221,27
	76590 Sonstiger Aufwand für Mitgliederbetreuung und Kommunikation	26.600,00	27.800,00	-1.200,00	14.813,15
	76600 Sitzungsaufwand	1.000,00	1.000,00	0,00	1.992,50
	76610 Bewirtung und Repräsentationen	300,00	1.000,00	-700,00	0,00
	76900 Spenden	1.000,00	1.500,00	-500,00	500,00
	76990 Sonstiger Büroaufwand	2.620,00	820,00	1.800,00	1.370,00
8.7.	Mitgliederbetreuung, Kommunikation und Büroaufwand	97.960,00	71.080,00	26.880,00	62.342,78
	77810 Förderungsbeiträge und Zuschüsse	55.000,00	31.400,00	23.600,00	6.609,90
8.8.	Förderungsbeiträge und Zuschüsse	55.000,00	31.400,00	23.600,00	6.609,90
	75810 Aus- und Fortbildung Funktionäre	1.000,00	1.000,00	0,00	0,00
	75820 Kollektivunfallversicherung Funktionäre	300,00	0,00	300,00	292,03
	77800 Mitgliedsbeiträge	1.300,00	1.200,00	100,00	1.163,00
	77830 Preise und Auszeichnungen	0,00	500,00	-500,00	51,94
	77900 Spesen des Geldverkehrs	790,00	770,00	20,00	1.271,18
	79008 Aufwendungen aus Einhebungsvergütungen	4.990,00	5.030,00	-40,00	5.941,93
8.9.	Übrige betriebliche Aufwendungen	8.380,00	8.500,00	-120,00	8.720,08
8.	Sonstige betriebliche Aufwendungen	251.230,00	173.750,00	77.480,00	126.664,79
9.	Betriebserfolg (Zwischensumme aus Z 1 bis Z 8)	112.030,00	27.020,00	85.010,00	-54.994,44
10.1.	Erträge aus Beteiligungen verbundener Unternehmen	0,00	0,00	0,00	0,00
10.2.	Erträge aus anderen Beteiligungen	0,00	0,00	0,00	0,00
10.	Erträge aus Beteiligungen	0,00	0,00	0,00	0,00
	80500 Erträge aus Wertpapieren und Ausleihungen	-3.810,00	-2.520,00	-1.290,00	-2.779,48
11.1.	Erträge aus anderen Wertpapieren und Ausleihungen des Finanzanlagevermögens	-3.810,00	-2.520,00	-1.290,00	-2.779,48
11.2.	Erträge aus anderen Wertpapieren und Ausleihungen des Finanzanlagevermögens verbundener Unternehmen	0,00	0,00	0,00	0,00
11.	Erträge aus anderen Wertpapieren und Ausleihungen des Finanzanlagevermögens	-3.810,00	-2.520,00	-1.290,00	-2.779,48
12.1.	Sonstige Zinsen und ähnliche Erträge verbundener Unternehmen	0,00	0,00	0,00	0,00
	80519 Andere Zinserträge aus Bankguthaben gem. § 94 Z 6 EStG	-320,00	0,00	-320,00	0,00
12.2.	Sonstige Zinsen und ähnliche Erträge sonstige	-320,00	0,00	-320,00	0,00
12.	Sonstige Zinsen und ähnliche Erträge	-320,00	0,00	-320,00	0,00

Voranschlag 2024

LG Direktvertrieb

Position	Bezeichnung	VA 2024 in EUR	VA 2023 in EUR	mehr/weniger in EUR	G & V 2022 in EUR
82000	Erträge aus dem Abgang von und der Zuschreibung zu Finanzanlagen	0,00	0,00	0,00	6.793,03
13.1.	Erträge aus dem Abgang von und der Zuschreibung zu Finanzanlagen und Wertpapieren des Umlaufvermögens	0,00	0,00	0,00	6.793,03
13.	Erträge aus dem Abgang von und der Zuschreibung zu Finanzanlagen und Wertpapieren des Umlaufvermögens	0,00	0,00	0,00	6.793,03
82610	Kurs- und Wertberichtigungen zu Wertpapieren	0,00	0,00	0,00	662,99
14.1.	Abschreibungen auf Finanzanlagen und Wertpapiere des Umlaufvermögens	0,00	0,00	0,00	662,99
14.2.	Aufwendungen aus verbundenen Unternehmen	0,00	0,00	0,00	0,00
14.3.	Aufwendungen sonstige	0,00	0,00	0,00	0,00
14.	Aufwendungen aus Finanzanlagen und aus Wertpapieren des Umlaufvermögens	0,00	0,00	0,00	662,99
15.1.	Zinsen und ähnliche Aufwendungen an verbundene Unternehmen	0,00	0,00	0,00	0,00
15.2.	Zinsen und ähnliche Aufwendungen sonstige	0,00	0,00	0,00	0,00
15.3.	Nicht ausgenutzte Lieferantenskonti	0,00	0,00	0,00	0,00
15.	Zinsen und ähnliche Aufwendungen	0,00	0,00	0,00	0,00
16.	Finanzerfolg (Zwischensumme aus Z 10 bis Z 15)	-4.130,00	-2.520,00	-1.610,00	4.676,54
17.	Ergebnis vor Steuern (Summe aus Z 9 und Z 16)	107.900,00	24.500,00	83.400,00	-50.317,90
85020	Kapitalertragssteuer	640,00	500,00	140,00	-556,22
18.1.	Steuern vom Einkommen und Ertrag	640,00	500,00	140,00	-556,22
18.	Steuern vom Einkommen und Ertrag	640,00	500,00	140,00	-556,22
19.	Ergebnis nach Steuern (Summe aus Z 17 und Z 18)	108.540,00	25.000,00	83.540,00	-50.874,12
20.1.	Auflösung von Kapitalrücklagen	0,00	0,00	0,00	0,00
20.	Auflösung von Kapitalrücklagen	0,00	0,00	0,00	0,00
21.1.	Auflösung gesetzlicher Rücklagen	0,00	0,00	0,00	0,00
21.2.	Auflösung satzungsgemäßer Rücklagen	0,00	0,00	0,00	0,00
87521	Auflösung von anderen Rücklagen	-70.000,00	-25.000,00	-45.000,00	0,00
21.3.	Auflösung anderer Rücklagen	-70.000,00	-25.000,00	-45.000,00	0,00
21.	Auflösung von Gewinnrücklagen	-70.000,00	-25.000,00	-45.000,00	0,00
22.1.	Zuweisung zu gesetzlichen Rücklagen	0,00	0,00	0,00	0,00
22.2.	Zuweisung zu satzungsgemäßen Rücklagen	0,00	0,00	0,00	0,00
89010	Zuweisung zu Rücklagen gem. § 94 Z 6 EStG	320,00	0,00	320,00	0,00
89021	Zuweisung zu anderen Rücklagen	0,00	0,00	0,00	50.874,12
22.3.	Zuweisung zu anderen Rücklagen	320,00	0,00	320,00	50.874,12
22.	Zuweisung zu Gewinnrücklagen	320,00	0,00	320,00	50.874,12
23.	Gewinnvortrag / Verlustvortrag aus dem Vorjahr	0,00	0,00	0,00	0,00
24.	Bilanzgewinn (-) / Bilanzverlust (+) (Summe aus Z 19 bis Z 23)	38.860,00	0,00	38.860,00	0,00

Voranschlag 2024

LG Handelsagenten

Position	Bezeichnung	VA 2024 in EUR	VA 2023 in EUR	mehr/weniger in EUR	G & V 2022 in EUR
1.1.	Kammerumlage 1	0,00	0,00	0,00	0,00
1.2.	Kammerumlage 2	0,00	0,00	0,00	0,00
	40200 Grundumlagen gem. § 123 WKG	-208.730,00	-212.110,00	3.380,00	-249.325,02
	40220 Grundumlagen - FV-Anteil	81.530,00	81.710,00	-180,00	72.840,00
1.3.	Grundumlagen	-127.200,00	-130.400,00	3.200,00	-176.485,02
1.4.	Gebühren für Sonderleistungen	0,00	0,00	0,00	0,00
	42002 Erlöse aus Kursen und Vorträgen	-1.500,00	-1.000,00	-500,00	-2.440,00
	48000 Erlöse aus Vermietung und Verpachtung	-160.000,00	-160.000,00	0,00	-182.173,42
1.5.	Waren- und Leistungserlöse	-161.500,00	-161.000,00	-500,00	-184.613,42
1.	Umsatzerlöse, Umlagen und Gebühren	-288.700,00	-291.400,00	2.700,00	-361.098,44
2.1.	Veränderungen des Bestands an fertigen und unfertigen Erzeugnissen sowie an noch nicht abrechenbaren Leistungen	0,00	0,00	0,00	0,00
2.	Veränderungen des Bestands an fertigen und unfertigen Erzeugnissen sowie an noch nicht abrechenbaren Leistungen	0,00	0,00	0,00	0,00
3.	Andere aktivierte Eigenleistungen	0,00	0,00	0,00	0,00
4.1.	Erträge aus dem Abgang vom und der Zuschreibung zum Anlagevermögen mit Ausnahme der Finanzanlagen	0,00	0,00	0,00	0,00
4.2.	Erträge aus der Auflösung von Rückstellungen	0,00	0,00	0,00	0,00
4.3.	Übrige sonstige betriebliche Erträge	0,00	0,00	0,00	0,00
4.4.	Zuschüsse, Förderungsbeiträge, Strafgeder	0,00	0,00	0,00	0,00
4.	Sonstige betriebliche Erträge	0,00	0,00	0,00	0,00
5.1.	Materialaufwand	0,00	0,00	0,00	0,00
5.2.	Aufwendungen für bezogene Leistungen	0,00	0,00	0,00	0,00
5.	Aufwendungen für Material und sonstige bezogene Leistungen	0,00	0,00	0,00	0,00
6.1.	Löhne	0,00	0,00	0,00	0,00
	62000 Gehälter	67.680,00	65.110,00	2.570,00	64.757,77
	62030 Nicht gesetzliche Aufwendungen Personal	720,00	650,00	70,00	735,28
	62200 Mehrdienstleistungen	300,00	300,00	0,00	0,00
	62400 Jubiläumsgaben Personal	510,00	490,00	20,00	485,68
6.2.	Gehälter	69.210,00	66.550,00	2.660,00	65.978,73
	64000 Aufwendungen für Abfertigungen	680,00	650,00	30,00	647,58
	64020 Aufwendungen für Abfertigungen (Mitarbeitervorsorgekasse)	700,00	390,00	310,00	618,86
6.3.	Aufwendungen für Abfertigungen	1.380,00	1.040,00	340,00	1.266,44
	64500 Aufwendungen für Altersversorgung (Pensionskassenbeiträge)	2.710,00	2.600,00	110,00	2.590,32
6.4.	Aufwendungen für Altersversorgung	2.710,00	2.600,00	110,00	2.590,32
	66700 Gesetzliche Lohn- und Gehaltsnebenkosten	15.440,00	14.250,00	1.190,00	15.469,62
6.5.	Aufwendungen für gesetzlich vorgeschriebene Sozialabgaben sowie vom Entgelt abhängige Abgaben und Pflichtbeiträge	15.440,00	14.250,00	1.190,00	15.469,62
	67900 Sonstiger Personalaufwand	240,00	380,00	-140,00	360,00
6.6.	Sonstige Sozialaufwendungen	240,00	380,00	-140,00	360,00
6.	Personalaufwand	88.980,00	84.820,00	4.160,00	85.665,11
7.1.	Abschreibung auf immaterielle Gegenstände des Anlagevermögens und Sachanlagen	0,00	0,00	0,00	0,00
7.2.	Abschreibungen auf Umlaufvermögen	0,00	0,00	0,00	0,00
7.	Abschreibungen	0,00	0,00	0,00	0,00
8.1.	Sonstige Steuern und Abgaben	0,00	0,00	0,00	0,00
	72491 Betriebskosten ILV	11.080,00	10.810,00	270,00	10.531,98
8.2.	Instandhaltung und Reinigung durch Dritte, Energie und Entsorgung	11.080,00	10.810,00	270,00	10.531,98
	73500 Reiseaufwand Funktionäre	2.500,00	2.500,00	0,00	420,39
	73510 Reiseaufwand Personal	850,00	850,00	0,00	577,30
	73580 Reiseaufwand Externe	0,00	0,00	0,00	148,50

Voranschlag 2024 LG Handelsagenten

Position	Bezeichnung	VA 2024 in EUR	VA 2023 in EUR	mehr/weniger in EUR	G & V 2022 in EUR
	73800 Postgebühren und Botendienste	6.750,00	6.250,00	500,00	8.421,85
	73900 Telekommunikationsgebühren	900,00	950,00	-50,00	683,15
8.3.	Transport-, Reise- und Fahrtaufwand, Nachrichtenaufwand	11.000,00	10.550,00	450,00	10.251,19
8.4.	Miet-, Pacht-, Leasing- und Lizenzaufwand	0,00	0,00	0,00	0,00
	75100 Vortragende und Prüfer	63.000,00	40.500,00	22.500,00	46.600,80
	75200 Konsulenten und Korrespondenten	3.000,00	3.000,00	0,00	3.318,00
8.5.	Aufwendungen für Vortragende und Prüfer, beigestelltes Personal	66.000,00	43.500,00	22.500,00	49.918,80
	75800 Funktionsentschädigungen	57.760,00	52.420,00	5.340,00	49.916,40
8.6.	Funktionsentschädigungen	57.760,00	52.420,00	5.340,00	49.916,40
	76000 Büromaterial	500,00	500,00	0,00	77,53
	76020 Sonst. EDV- und Kommunikationsaufwand	4.370,00	3.590,00	780,00	3.501,76
	76090 Bezogene Büroleistungen	550,00	50,00	500,00	0,00
	76091 Büroleistungen ILV	0,00	500,00	-500,00	17,42
	76320 Zeitungen und Publikationen	800,00	800,00	0,00	363,37
	76530 Produktionsaufwand für Mitgliederbetreuung und Kommunikation	77.220,00	49.720,00	27.500,00	63.319,43
	76590 Sonstiger Aufwand für Mitgliederbetreuung und Kommunikation	38.500,00	36.500,00	2.000,00	2.561,16
	76600 Sitzungsaufwand	500,00	500,00	0,00	558,25
	76610 Bewirtung und Repräsentationen	300,00	300,00	0,00	0,00
	76900 Spenden	1.000,00	1.000,00	0,00	1.000,00
	76990 Sonstiger Büroaufwand	10.010,00	2.820,00	7.190,00	3.290,00
8.7.	Mitgliederbetreuung, Kommunikation und Büroaufwand	133.750,00	96.280,00	37.470,00	74.688,92
	77810 Förderungsbeiträge und Zuschüsse	0,00	25.000,00	-25.000,00	0,00
8.8.	Förderungsbeiträge und Zuschüsse	0,00	25.000,00	-25.000,00	0,00
	75820 Kollektivunfallversicherung Funktionäre	380,00	380,00	0,00	346,78
	77500 Beratungs- und Prüfungsaufwand	8.500,00	11.000,00	-2.500,00	2.087,60
	77800 Mitgliedsbeiträge	1.850,00	1.700,00	150,00	1.622,00
	77830 Preise und Auszeichnungen	2.000,00	3.200,00	-1.200,00	2.545,82
	77900 Spesen des Geldverkehrs	1.400,00	1.510,00	-110,00	2.257,38
	79008 Aufwendungen aus Einhebungsvergütungen	3.180,00	3.260,00	-80,00	4.412,16
8.9.	Übrige betriebliche Aufwendungen	17.310,00	21.050,00	-3.740,00	13.271,74
8.	Sonstige betriebliche Aufwendungen	296.900,00	259.610,00	37.290,00	208.579,03
9.	Betriebserfolg (Zwischensumme aus Z 1 bis Z 8)	97.180,00	53.030,00	44.150,00	-66.854,30
10.1.	Erträge aus Beteiligungen verbundener Unternehmen	0,00	0,00	0,00	0,00
10.2.	Erträge aus anderen Beteiligungen	0,00	0,00	0,00	0,00
10.	Erträge aus Beteiligungen	0,00	0,00	0,00	0,00
	80500 Erträge aus Wertpapieren und Ausleihungen	-6.770,00	-4.970,00	-1.800,00	-4.935,82
11.1.	Erträge aus anderen Wertpapieren und Ausleihungen des Finanzanlagevermögens	-6.770,00	-4.970,00	-1.800,00	-4.935,82
11.2.	Erträge aus anderen Wertpapieren und Ausleihungen des Finanzanlagevermögens verbundener Unternehmen	0,00	0,00	0,00	0,00
11.	Erträge aus anderen Wertpapieren und Ausleihungen des Finanzanlagevermögens	-6.770,00	-4.970,00	-1.800,00	-4.935,82
12.1.	Sonstige Zinsen und ähnliche Erträge verbundener Unternehmen	0,00	0,00	0,00	0,00
	80519 Andere Zinserträge aus Bankguthaben gem. § 94 Z 6 EStG	-80,00	0,00	-80,00	0,00
12.2.	Sonstige Zinsen und ähnliche Erträge sonstige	-80,00	0,00	-80,00	0,00
12.	Sonstige Zinsen und ähnliche Erträge	-80,00	0,00	-80,00	0,00
	82000 Erträge aus dem Abgang von und der Zuschreibung zu Finanzanlagen	0,00	0,00	0,00	12.063,13

Voranschlag 2024 LG Handelsagenten

Position	Bezeichnung	VA 2024 in EUR	VA 2023 in EUR	mehr/weniger in EUR	G & V 2022 in EUR
13.1.	Erträge aus dem Abgang von und der Zuschreibung zu Finanzanlagen und Wertpapieren des Umlaufvermögens	0,00	0,00	0,00	12.063,13
13.	Erträge aus dem Abgang von und der Zuschreibung zu Finanzanlagen und Wertpapieren des Umlaufvermögens	0,00	0,00	0,00	12.063,13
82610	Kurs- und Wertberichtigungen zu Wertpapieren	0,00	0,00	0,00	1.177,34
14.1.	Abschreibungen auf Finanzanlagen und Wertpapiere des Umlaufvermögens	0,00	0,00	0,00	1.177,34
14.2.	Aufwendungen aus verbundenen Unternehmen	0,00	0,00	0,00	0,00
14.3.	Aufwendungen sonstige	0,00	0,00	0,00	0,00
14.	Aufwendungen aus Finanzanlagen und aus Wertpapieren des Umlaufvermögens	0,00	0,00	0,00	1.177,34
15.1.	Zinsen und ähnliche Aufwendungen an verbundene Unternehmen	0,00	0,00	0,00	0,00
15.2.	Zinsen und ähnliche Aufwendungen sonstige	0,00	0,00	0,00	0,00
15.3.	Nicht ausgenutzte Lieferantenskonti	0,00	0,00	0,00	0,00
15.	Zinsen und ähnliche Aufwendungen	0,00	0,00	0,00	0,00
16.	Finanzerfolg (Zwischensumme aus Z 10 bis Z 15)	-6.850,00	-4.970,00	-1.880,00	8.304,65
17.	Ergebnis vor Steuern (Summe aus Z 9 und Z 16)	90.330,00	48.060,00	42.270,00	-58.549,65
85020	Kapitalertragssteuer	1.140,00	990,00	150,00	-987,74
18.1.	Steuern vom Einkommen und Ertrag	1.140,00	990,00	150,00	-987,74
18.	Steuern vom Einkommen und Ertrag	1.140,00	990,00	150,00	-987,74
19.	Ergebnis nach Steuern (Summe aus Z 17 und Z 18)	91.470,00	49.050,00	42.420,00	-59.537,39
20.1.	Auflösung von Kapitalrücklagen	0,00	0,00	0,00	0,00
20.	Auflösung von Kapitalrücklagen	0,00	0,00	0,00	0,00
21.1.	Auflösung gesetzlicher Rücklagen	0,00	0,00	0,00	0,00
21.2.	Auflösung satzungsgemäßer Rücklagen	0,00	0,00	0,00	0,00
87521	Auflösung von anderen Rücklagen	-23.000,00	-16.000,00	-7.000,00	0,00
21.3.	Auflösung anderer Rücklagen	-23.000,00	-16.000,00	-7.000,00	0,00
21.	Auflösung von Gewinnrücklagen	-23.000,00	-16.000,00	-7.000,00	0,00
22.1.	Zuweisung zu gesetzlichen Rücklagen	0,00	0,00	0,00	0,00
22.2.	Zuweisung zu satzungsgemäßen Rücklagen	0,00	0,00	0,00	0,00
89010	Zuweisung zu Rücklagen gem. § 94 Z 6 EStG	80,00	0,00	80,00	0,00
89021	Zuweisung zu anderen Rücklagen	0,00	0,00	0,00	59.537,39
22.3.	Zuweisung zu anderen Rücklagen	80,00	0,00	80,00	59.537,39
22.	Zuweisung zu Gewinnrücklagen	80,00	0,00	80,00	59.537,39
23.	Gewinnvortrag / Verlustvortrag aus dem Vorjahr	0,00	0,00	0,00	0,00
24.	Bilanzgewinn (-) / Bilanzverlust (+) (Summe aus Z 19 bis Z 23)	68.550,00	33.050,00	35.500,00	0,00

Voranschlag 2024

Elektro- und Einrichtungsfachhandel

Position	Bezeichnung	VA 2024 in EUR	VA 2023 in EUR	mehr/weniger in EUR	G & V 2022 in EUR
1.1.	Kammerumlage 1	0,00	0,00	0,00	0,00
1.2.	Kammerumlage 2	0,00	0,00	0,00	0,00
	40200 Grundumlagen gem. § 123 WKG	-365.330,00	-339.120,00	-26.210,00	-447.757,64
	40220 Grundumlagen - FV-Anteil	98.930,00	99.120,00	-190,00	84.360,00
1.3.	Grundumlagen	-266.400,00	-240.000,00	-26.400,00	-363.397,64
1.4.	Gebühren für Sonderleistungen	0,00	0,00	0,00	0,00
1.5.	Waren- und Leistungserlöse	0,00	0,00	0,00	0,00
1.	Umsatzerlöse, Umlagen und Gebühren	-266.400,00	-240.000,00	-26.400,00	-363.397,64
2.1.	Veränderungen des Bestands an fertigen und unfertigen Erzeugnissen sowie an noch nicht abrechenbaren Leistungen	0,00	0,00	0,00	0,00
2.	Veränderungen des Bestands an fertigen und unfertigen Erzeugnissen sowie an noch nicht abrechenbaren Leistungen	0,00	0,00	0,00	0,00
3.	Andere aktivierte Eigenleistungen	0,00	0,00	0,00	0,00
4.1.	Erträge aus dem Abgang vom und der Zuschreibung zum Anlagevermögen mit Ausnahme der Finanzanlagen	0,00	0,00	0,00	0,00
4.2.	Erträge aus der Auflösung von Rückstellungen	0,00	0,00	0,00	0,00
4.3.	Übrige sonstige betriebliche Erträge	0,00	0,00	0,00	0,00
4.4.	Zuschüsse, Förderungsbeiträge, Strafgeelder	0,00	0,00	0,00	0,00
4.	Sonstige betriebliche Erträge	0,00	0,00	0,00	0,00
5.1.	Materialaufwand	0,00	0,00	0,00	0,00
5.2.	Aufwendungen für bezogene Leistungen	0,00	0,00	0,00	0,00
5.	Aufwendungen für Material und sonstige bezogene Leistungen	0,00	0,00	0,00	0,00
6.1.	Löhne	0,00	0,00	0,00	0,00
	62000 Gehälter	97.230,00	88.530,00	8.700,00	85.122,41
	62030 Nicht gesetzliche Aufwendungen Personal	1.040,00	890,00	150,00	967,18
	62200 Mehrdienstleistungen	1.300,00	1.230,00	70,00	125,52
	62400 Jubiläumsgaben Personal	730,00	660,00	70,00	638,41
6.2.	Gehälter	100.300,00	91.310,00	8.990,00	86.853,52
	64000 Aufwendungen für Abfertigungen	970,00	890,00	80,00	851,22
	64020 Aufwendungen für Abfertigungen (Mitarbeiter-Vorsorgekasse)	1.010,00	540,00	470,00	808,62
6.3.	Aufwendungen für Abfertigungen	1.980,00	1.430,00	550,00	1.659,84
	64500 Aufwendungen für Altersversorgung (Pensionskassenbeiträge)	3.890,00	3.540,00	350,00	3.404,89
6.4.	Aufwendungen für Altersversorgung	3.890,00	3.540,00	350,00	3.404,89
	66700 Gesetzliche Lohn- und Gehaltsnebenkosten	22.270,00	19.530,00	2.740,00	20.229,02
6.5.	Aufwendungen für gesetzlich vorgeschriebene Sozialabgaben sowie vom Entgelt abhängige Abgaben und Pflichtbeiträge	22.270,00	19.530,00	2.740,00	20.229,02
	67900 Sonstiger Personalaufwand	260,00	390,00	-130,00	374,40
6.6.	Sonstige Sozialaufwendungen	260,00	390,00	-130,00	374,40
6.	Personalaufwand	128.700,00	116.200,00	12.500,00	112.521,67
	70560 GWG Kommunikationsanlagen	0,00	0,00	0,00	63,18
	70590 Andere geringwertige Wirtschaftsgüter	200,00	200,00	0,00	0,00
7.1.	Abschreibung auf immaterielle Gegenstände des Anlagevermögens und Sachanlagen	200,00	200,00	0,00	63,18
7.2.	Abschreibungen auf Umlaufvermögen	0,00	0,00	0,00	0,00
7.	Abschreibungen	200,00	200,00	0,00	63,18
8.1.	Sonstige Steuern und Abgaben	0,00	0,00	0,00	0,00
	72491 Betriebskosten ILV	12.090,00	11.240,00	850,00	10.781,00
8.2.	Instandhaltung und Reinigung durch Dritte, Energie und Entsorgung	12.090,00	11.240,00	850,00	10.781,00
	73500 Reiseaufwand Funktionäre	5.800,00	5.800,00	0,00	1.278,42
	73510 Reiseaufwand Personal	1.000,00	900,00	100,00	218,72
	73580 Reiseaufwand Externe	3.000,00	3.000,00	0,00	0,00

Voranschlag 2024

Elektro- und Einrichtungsfachhandel

Position	Bezeichnung	VA 2024 in EUR	VA 2023 in EUR	mehr/weniger in EUR	G & V 2022 in EUR
	73800 Postgebühren und Botendienste	1.400,00	0,00	1.400,00	4.949,53
	73900 Telekommunikationsgebühren	300,00	100,00	200,00	250,02
8.3.	Transport-, Reise- und Fahrtaufwand, Nachrichtenaufwand	11.500,00	9.800,00	1.700,00	6.696,69
8.4.	Miet-, Pacht-, Leasing- und Lizenzaufwand	0,00	0,00	0,00	0,00
	75100 Vortragende und Prüfer	16.500,00	12.000,00	4.500,00	0,00
	75200 Konsulenten und Korrespondenten	10.000,00	500,00	9.500,00	750,00
8.5.	Aufwendungen für Vortragende und Prüfer, beigestelltes Personal	26.500,00	12.500,00	14.000,00	750,00
	75800 Funktionsentschädigungen	50.810,00	46.100,00	4.710,00	43.909,20
8.6.	Funktionsentschädigungen	50.810,00	46.100,00	4.710,00	43.909,20
	76000 Büromaterial	500,00	500,00	0,00	282,46
	76020 Sonst. EDV- und Kommunikationsaufwand	4.330,00	3.360,00	970,00	3.182,40
	76090 Bezogene Büroleistungen	1.500,00	0,00	1.500,00	1.746,17
	76091 Büroleistungen ILV	0,00	0,00	0,00	63,00
	76100 Drucksorten	200,00	200,00	0,00	0,00
	76320 Zeitungen und Publikationen	1.000,00	1.000,00	0,00	291,66
	76500 Schaltung von Werbeträgern für Mitgliederbetreuung und Kommunikation	138.000,00	80.000,00	58.000,00	128.932,81
	76520 Aufwand für Messestand	5.000,00	8.000,00	-3.000,00	3.175,00
	76530 Produktionsaufwand für Mitgliederbetreuung und Kommunikation	126.160,00	146.720,00	-20.560,00	163.501,88
	76590 Sonstiger Aufwand für Mitgliederbetreuung und Kommunikation	60.000,00	30.000,00	30.000,00	826,25
	76600 Sitzungsaufwand	2.000,00	700,00	1.300,00	2.256,05
	76610 Bewirtung und Repräsentationen	500,00	500,00	0,00	0,00
	76900 Spenden	1.000,00	0,00	1.000,00	1.000,00
	76990 Sonstiger Büroaufwand	0,00	500,00	-500,00	680,00
8.7.	Mitgliederbetreuung, Kommunikation und Büroaufwand	340.190,00	271.480,00	68.710,00	305.937,68
	77810 Förderungsbeiträge und Zuschüsse	95.000,00	106.500,00	-11.500,00	38.194,25
8.8.	Förderungsbeiträge und Zuschüsse	95.000,00	106.500,00	-11.500,00	38.194,25
	75810 Aus- und Fortbildung Funktionäre	3.000,00	7.100,00	-4.100,00	0,00
	75820 Kollektivunfallversicherung Funktionäre	1.300,00	1.100,00	200,00	949,08
	77500 Beratungs- und Prüfungsaufwand	3.000,00	4.000,00	-1.000,00	2.708,92
	77800 Mitgliedsbeiträge	8.200,00	8.200,00	0,00	5.995,00
	77830 Preise und Auszeichnungen	500,00	500,00	0,00	0,00
	77900 Spesen des Geldverkehrs	1.930,00	2.650,00	-720,00	3.120,34
	79008 Aufwendungen aus Einhebungsvergütungen	6.660,00	6.000,00	660,00	9.084,97
8.9.	Übrige betriebliche Aufwendungen	24.590,00	29.550,00	-4.960,00	21.858,31
8.	Sonstige betriebliche Aufwendungen	560.680,00	487.170,00	73.510,00	428.127,13
9.	Betriebserfolg (Zwischensumme aus Z 1 bis Z 8)	423.180,00	363.570,00	59.610,00	177.314,34
10.1.	Erträge aus Beteiligungen verbundener Unternehmen	0,00	0,00	0,00	0,00
10.2.	Erträge aus anderen Beteiligungen	0,00	0,00	0,00	0,00
10.	Erträge aus Beteiligungen	0,00	0,00	0,00	0,00
	80500 Erträge aus Wertpapieren und Ausleihungen	-9.370,00	-8.710,00	-660,00	-6.822,74
11.1.	Erträge aus anderen Wertpapieren und Ausleihungen des Finanzanlagevermögens	-9.370,00	-8.710,00	-660,00	-6.822,74
11.2.	Erträge aus anderen Wertpapieren und Ausleihungen des Finanzanlagevermögens verbundener Unternehmen	0,00	0,00	0,00	0,00
11.	Erträge aus anderen Wertpapieren und Ausleihungen des Finanzanlagevermögens	-9.370,00	-8.710,00	-660,00	-6.822,74
12.1.	Sonstige Zinsen und ähnliche Erträge verbundener Unternehmen	0,00	0,00	0,00	0,00
	80519 Andere Zinserträge aus Bankguthaben gem. § 94 Z 6 EStG	-2.030,00	0,00	-2.030,00	0,00

Voranschlag 2024

Elektro- und Einrichtungsfachhandel

Position	Bezeichnung	VA 2024 in EUR	VA 2023 in EUR	mehr/weniger in EUR	G & V 2022 in EUR
12.2.	Sonstige Zinsen und ähnliche Erträge sonstige	-2.030,00	0,00	-2.030,00	0,00
12.	Sonstige Zinsen und ähnliche Erträge	-2.030,00	0,00	-2.030,00	0,00
	82000 Erträge aus dem Abgang von und der Zuschreibung zu Finanzanlagen	0,00	0,00	0,00	16.674,75
13.1.	Erträge aus dem Abgang von und der Zuschreibung zu Finanzanlagen und Wertpapieren des Umlaufvermögens	0,00	0,00	0,00	16.674,75
13.	Erträge aus dem Abgang von und der Zuschreibung zu Finanzanlagen und Wertpapieren des Umlaufvermögens	0,00	0,00	0,00	16.674,75
	82610 Kurs- und Wertberichtigungen zu Wertpapieren	0,00	0,00	0,00	1.627,43
14.1.	Abschreibungen auf Finanzanlagen und Wertpapiere des Umlaufvermögens	0,00	0,00	0,00	1.627,43
14.2.	Aufwendungen aus verbundenen Unternehmen	0,00	0,00	0,00	0,00
14.3.	Aufwendungen sonstige	0,00	0,00	0,00	0,00
14.	Aufwendungen aus Finanzanlagen und aus Wertpapieren des Umlaufvermögens	0,00	0,00	0,00	1.627,43
15.1.	Zinsen und ähnliche Aufwendungen an verbundene Unternehmen	0,00	0,00	0,00	0,00
15.2.	Zinsen und ähnliche Aufwendungen sonstige	0,00	0,00	0,00	0,00
15.3.	Nicht ausgenutzte Lieferantenskonti	0,00	0,00	0,00	0,00
15.	Zinsen und ähnliche Aufwendungen	0,00	0,00	0,00	0,00
16.	Finanzerfolg (Zwischensumme aus Z 10 bis Z 15)	-11.400,00	-8.710,00	-2.690,00	11.479,44
17.	Ergebnis vor Steuern (Summe aus Z 9 und Z 16)	411.780,00	354.860,00	56.920,00	188.793,78
	85020 Kapitalertragssteuer	1.570,00	1.740,00	-170,00	-1.365,34
18.1.	Steuern vom Einkommen und Ertrag	1.570,00	1.740,00	-170,00	-1.365,34
18.	Steuern vom Einkommen und Ertrag	1.570,00	1.740,00	-170,00	-1.365,34
19.	Ergebnis nach Steuern (Summe aus Z 17 und Z 18)	413.350,00	356.600,00	56.750,00	187.428,44
20.1.	Auflösung von Kapitalrücklagen	0,00	0,00	0,00	0,00
20.	Auflösung von Kapitalrücklagen	0,00	0,00	0,00	0,00
21.1.	Auflösung gesetzlicher Rücklagen	0,00	0,00	0,00	0,00
21.2.	Auflösung satzungsgemäßer Rücklagen	0,00	0,00	0,00	0,00
	87521 Auflösung von anderen Rücklagen	0,00	-356.600,00	356.600,00	-187.428,44
21.3.	Auflösung anderer Rücklagen	0,00	-356.600,00	356.600,00	-187.428,44
21.	Auflösung von Gewinnrücklagen	0,00	-356.600,00	356.600,00	-187.428,44
22.1.	Zuweisung zu gesetzlichen Rücklagen	0,00	0,00	0,00	0,00
22.2.	Zuweisung zu satzungsgemäßen Rücklagen	0,00	0,00	0,00	0,00
	89010 Zuweisung zu Rücklagen gem. § 94 Z 6 EStG	2.030,00	0,00	2.030,00	0,00
22.3.	Zuweisung zu anderen Rücklagen	2.030,00	0,00	2.030,00	0,00
22.	Zuweisung zu Gewinnrücklagen	2.030,00	0,00	2.030,00	0,00
23.	Gewinnvortrag / Verlustvortrag aus dem Vorjahr	0,00	0,00	0,00	0,00
24.	Bilanzgewinn (-) / Bilanzverlust (+) (Summe aus Z 19 bis Z 23)	415.380,00	0,00	415.380,00	0,00

Voranschlag 2024

LG des Versand-, Internet- und Allgemeinen Handels

Position	Bezeichnung	VA 2024 in EUR	VA 2023 in EUR	mehr/weniger in EUR	G & V 2022 in EUR
1.1.	Kammerumlage 1	0,00	0,00	0,00	0,00
1.2.	Kammerumlage 2	0,00	0,00	0,00	0,00
	40200 Grundumlagen gem. § 123 WKG	-766.290,00	-584.430,00	-181.860,00	-829.846,32
	40220 Grundumlagen - FV-Anteil	69.090,00	52.830,00	16.260,00	50.430,00
1.3.	Grundumlagen	-697.200,00	-531.600,00	-165.600,00	-779.416,32
1.4.	Gebühren für Sonderleistungen	0,00	0,00	0,00	0,00
1.5.	Waren- und Leistungserlöse	0,00	0,00	0,00	0,00
1.	Umsatzerlöse, Umlagen und Gebühren	-697.200,00	-531.600,00	-165.600,00	-779.416,32
2.1.	Veränderungen des Bestands an fertigen und unfertigen Erzeugnissen sowie an noch nicht abrechenbaren Leistungen	0,00	0,00	0,00	0,00
2.	Veränderungen des Bestands an fertigen und unfertigen Erzeugnissen sowie an noch nicht abrechenbaren Leistungen	0,00	0,00	0,00	0,00
3.	Andere aktivierte Eigenleistungen	0,00	0,00	0,00	0,00
4.1.	Erträge aus dem Abgang vom und der Zuschreibung zum Anlagevermögen mit Ausnahme der Finanzanlagen	0,00	0,00	0,00	0,00
4.2.	Erträge aus der Auflösung von Rückstellungen	0,00	0,00	0,00	0,00
	48900 Sonstige Erträge	0,00	0,00	0,00	-3.910,00
4.3.	Übrige sonstige betriebliche Erträge	0,00	0,00	0,00	-3.910,00
	48200 Zuschüsse, Förderungsbeiträge und Sponsoring	0,00	0,00	0,00	-192,00
4.4.	Zuschüsse, Förderungsbeiträge, Strafgebühren	0,00	0,00	0,00	-192,00
4.	Sonstige betriebliche Erträge	0,00	0,00	0,00	-4.102,00
5.1.	Materialaufwand	0,00	0,00	0,00	0,00
5.2.	Aufwendungen für bezogene Leistungen	0,00	0,00	0,00	0,00
5.	Aufwendungen für Material und sonstige bezogene Leistungen	0,00	0,00	0,00	0,00
6.1.	Löhne	0,00	0,00	0,00	0,00
	62000 Gehälter	108.210,00	86.370,00	21.840,00	94.262,37
	62030 Nicht gesetzliche Aufwendungen Personal	1.130,00	540,00	590,00	1.041,45
	62200 Mehrdienstleistungen	1.000,00	500,00	500,00	825,68
	62400 Jubiläumsgaben Personal	810,00	650,00	160,00	706,96
6.2.	Gehälter	111.150,00	88.060,00	23.090,00	96.836,46
	64000 Aufwendungen für Abfertigungen	1.080,00	860,00	220,00	942,63
	64020 Aufwendungen für Abfertigungen (Mitarbeiter-Vorsorgekasse)	1.120,00	1.050,00	70,00	887,35
6.3.	Aufwendungen für Abfertigungen	2.200,00	1.910,00	290,00	1.829,98
	64500 Aufwendungen für Altersversorgung (Pensionskassenbeiträge)	4.330,00	3.450,00	880,00	3.770,51
6.4.	Aufwendungen für Altersversorgung	4.330,00	3.450,00	880,00	3.770,51
	66700 Gesetzliche Lohn- und Gehaltsnebenkosten	24.490,00	21.780,00	2.710,00	22.214,99
6.5.	Aufwendungen für gesetzlich vorgeschriebene Sozialabgaben sowie vom Entgelt abhängige Abgaben und Pflichtbeiträge	24.490,00	21.780,00	2.710,00	22.214,99
	67900 Sonstiger Personalaufwand	340,00	490,00	-150,00	475,20
6.6.	Sonstige Sozialaufwendungen	340,00	490,00	-150,00	475,20
6.	Personalaufwand	142.510,00	115.690,00	26.820,00	125.127,14
	70410 Datenverarbeitungsprogramme	0,00	0,00	0,00	7.200,00
	70570 GWG Audio-, Video- und Präsentationsgeräte	0,00	0,00	0,00	43,80
	70590 Andere geringwertige Wirtschaftsgüter	0,00	0,00	0,00	67,84
7.1.	Abschreibung auf immaterielle Gegenstände des Anlagevermögens und Sachanlagen	0,00	0,00	0,00	7.311,64
7.2.	Abschreibungen auf Umlaufvermögen	0,00	0,00	0,00	0,00
7.	Abschreibungen	0,00	0,00	0,00	7.311,64
	71100 Sonstige Steuern und Abgaben	0,00	0,00	0,00	70,52
8.1.	Sonstige Steuern und Abgaben	0,00	0,00	0,00	70,52
	72491 Betriebskosten ILV	15.500,00	14.060,00	1.440,00	13.919,94

Voranschlag 2024

LG des Versand-, Internet- und Allgemeinen Handels

Position	Bezeichnung	VA 2024 in EUR	VA 2023 in EUR	mehr/weniger in EUR	G & V 2022 in EUR
8.2.	Instandhaltung und Reinigung durch Dritte, Energie und Entsorgung	15.500,00	14.060,00	1.440,00	13.919,94
	73500 Reiseaufwand Funktionäre	5.000,00	5.000,00	0,00	2.341,15
	73510 Reiseaufwand Personal	1.000,00	1.000,00	0,00	215,94
	73800 Postgebühren und Botendienste	5.100,00	10.100,00	-5.000,00	12.634,12
	73900 Telekommunikationsgebühren	300,00	950,00	-650,00	309,52
8.3.	Transport-, Reise- und Fahrtaufwand, Nachrichtenaufwand	11.400,00	17.050,00	-5.650,00	15.500,73
	74800 Lizenzgebühren, Werknutzungsrechte, Tantiemen, Urheberrechte	1.800,00	0,00	1.800,00	1.745,60
8.4.	Miet-, Pacht-, Leasing- und Lizenzaufwand	1.800,00	0,00	1.800,00	1.745,60
	75000 Beigestelltes Personal	0,00	0,00	0,00	4.009,20
	75100 Vortragende und Prüfer	29.350,00	12.700,00	16.650,00	6.185,00
8.5.	Aufwendungen für Vortragende und Prüfer, beigestelltes Personal	29.350,00	12.700,00	16.650,00	10.194,20
	75800 Funktionsentschädigungen	90.920,00	82.530,00	8.390,00	78.567,60
8.6.	Funktionsentschädigungen	90.920,00	82.530,00	8.390,00	78.567,60
	76000 Büromaterial	400,00	2.700,00	-2.300,00	868,54
	76020 Sonst. EDV- und Kommunikationsaufwand	6.880,00	6.270,00	610,00	5.885,85
	76090 Bezogene Büroleistungen	4.300,00	2.300,00	2.000,00	750,64
	76091 Büroleistungen ILV	0,00	2.000,00	-2.000,00	852,74
	76320 Zeitungen und Publikationen	750,00	1.300,00	-550,00	973,92
	76500 Schaltung von Werbeträgern für Mitgliederbetreuung und Kommunikation	25.700,00	27.000,00	-1.300,00	21.327,29
	76530 Produktionsaufwand für Mitgliederbetreuung und Kommunikation	84.460,00	92.340,00	-7.880,00	92.578,73
	76590 Sonstiger Aufwand für Mitgliederbetreuung und Kommunikation	210.500,00	36.800,00	173.700,00	8.716,50
	76600 Sitzungsaufwand	500,00	700,00	-200,00	425,20
	76610 Bewirtung und Repräsentationen	1.000,00	700,00	300,00	118,80
	76620 Studien	20.000,00	20.000,00	0,00	0,00
	76900 Spenden	7.000,00	3.500,00	3.500,00	3.000,00
	76990 Sonstiger Büroaufwand	9.700,00	9.070,00	630,00	18.328,20
8.7.	Mitgliederbetreuung, Kommunikation und Büroaufwand	371.190,00	204.680,00	166.510,00	153.826,41
	77810 Förderungsbeiträge und Zuschüsse	168.500,00	82.500,00	86.000,00	44.862,76
8.8.	Förderungsbeiträge und Zuschüsse	168.500,00	82.500,00	86.000,00	44.862,76
	75810 Aus- und Fortbildung Funktionäre	2.000,00	2.000,00	0,00	0,00
	75820 Kollektivunfallversicherung Funktionäre	700,00	800,00	-100,00	584,05
	77500 Beratungs- und Prüfungsaufwand	24.500,00	20.000,00	4.500,00	2.928,00
	77800 Mitgliedsbeiträge	3.570,00	1.570,00	2.000,00	1.563,00
	77830 Preise und Auszeichnungen	300,00	200,00	100,00	155,82
	77900 Spesen des Geldverkehrs	2.820,00	2.490,00	330,00	4.551,03
	79008 Aufwendungen aus Einhebungsvergütungen	17.430,00	13.290,00	4.140,00	19.485,41
8.9.	Übrige betriebliche Aufwendungen	51.320,00	40.350,00	10.970,00	29.267,31
8.	Sonstige betriebliche Aufwendungen	739.980,00	453.870,00	286.110,00	347.955,07
9.	Betriebserfolg (Zwischensumme aus Z 1 bis Z 8)	185.290,00	37.960,00	147.330,00	-303.124,47
10.1.	Erträge aus Beteiligungen verbundener Unternehmen	0,00	0,00	0,00	0,00
10.2.	Erträge aus anderen Beteiligungen	0,00	0,00	0,00	0,00
10.	Erträge aus Beteiligungen	0,00	0,00	0,00	0,00
	80500 Erträge aus Wertpapieren und Ausleihungen	-13.660,00	-8.160,00	-5.500,00	-9.950,99
11.1.	Erträge aus anderen Wertpapieren und Ausleihungen des Finanzanlagevermögens	-13.660,00	-8.160,00	-5.500,00	-9.950,99
11.2.	Erträge aus anderen Wertpapieren und Ausleihungen des Finanzanlagevermögens verbundener Unternehmen	0,00	0,00	0,00	0,00

Voranschlag 2024

LG des Versand-, Internet-und Allgemeinen Handels

Position	Bezeichnung	VA 2024 in EUR	VA 2023 in EUR	mehr/weniger in EUR	G & V 2022 in EUR
11.	Erträge aus anderen Wertpapieren und Ausleihungen des Finanzanlagevermögens	-13.660,00	-8.160,00	-5.500,00	-9.950,99
12.1.	Sonstige Zinsen und ähnliche Erträge verbundener Unternehmen	0,00	0,00	0,00	0,00
80519	Andere Zinserträge aus Bankguthaben gem. § 94 Z 6 EStG	-1.140,00	0,00	-1.140,00	0,00
12.2.	Sonstige Zinsen und ähnliche Erträge sonstige	-1.140,00	0,00	-1.140,00	0,00
12.	Sonstige Zinsen und ähnliche Erträge	-1.140,00	0,00	-1.140,00	0,00
82000	Erträge aus dem Abgang von und der Zuschreibung zu Finanzanlagen	0,00	0,00	0,00	24.320,18
13.1.	Erträge aus dem Abgang von und der Zuschreibung zu Finanzanlagen und Wertpapieren des Umlaufvermögens	0,00	0,00	0,00	24.320,18
13.	Erträge aus dem Abgang von und der Zuschreibung zu Finanzanlagen und Wertpapieren des Umlaufvermögens	0,00	0,00	0,00	24.320,18
82610	Kurs- und Wertberichtigungen zu Wertpapieren	0,00	0,00	0,00	2.373,62
14.1.	Abschreibungen auf Finanzanlagen und Wertpapiere des Umlaufvermögens	0,00	0,00	0,00	2.373,62
14.2.	Aufwendungen aus verbundenen Unternehmen	0,00	0,00	0,00	0,00
14.3.	Aufwendungen sonstige	0,00	0,00	0,00	0,00
14.	Aufwendungen aus Finanzanlagen und aus Wertpapieren des Umlaufvermögens	0,00	0,00	0,00	2.373,62
15.1.	Zinsen und ähnliche Aufwendungen an verbundene Unternehmen	0,00	0,00	0,00	0,00
15.2.	Zinsen und ähnliche Aufwendungen sonstige	0,00	0,00	0,00	0,00
15.3.	Nicht ausgenutzte Lieferantenskonti	0,00	0,00	0,00	0,00
15.	Zinsen und ähnliche Aufwendungen	0,00	0,00	0,00	0,00
16.	Finanzerfolg (Zwischensumme aus Z 10 bis Z 15)	-14.800,00	-8.160,00	-6.640,00	16.742,81
17.	Ergebnis vor Steuern (Summe aus Z 9 und Z 16)	170.490,00	29.800,00	140.690,00	-286.381,66
85020	Kapitalertragssteuer	2.290,00	1.630,00	660,00	-1.991,36
18.1.	Steuern vom Einkommen und Ertrag	2.290,00	1.630,00	660,00	-1.991,36
18.	Steuern vom Einkommen und Ertrag	2.290,00	1.630,00	660,00	-1.991,36
19.	Ergebnis nach Steuern (Summe aus Z 17 und Z 18)	172.780,00	31.430,00	141.350,00	-288.373,02
20.1.	Auflösung von Kapitalrücklagen	0,00	0,00	0,00	0,00
20.	Auflösung von Kapitalrücklagen	0,00	0,00	0,00	0,00
21.1.	Auflösung gesetzlicher Rücklagen	0,00	0,00	0,00	0,00
21.2.	Auflösung satzungsgemäßer Rücklagen	0,00	0,00	0,00	0,00
21.3.	Auflösung anderer Rücklagen	0,00	0,00	0,00	0,00
21.	Auflösung von Gewinnrücklagen	0,00	0,00	0,00	0,00
22.1.	Zuweisung zu gesetzlichen Rücklagen	0,00	0,00	0,00	0,00
22.2.	Zuweisung zu satzungsgemäßen Rücklagen	0,00	0,00	0,00	0,00
89010	Zuweisung zu Rücklagen gem. § 94 Z 6 EStG	1.140,00	0,00	1.140,00	0,00
89021	Zuweisung zu anderen Rücklagen	0,00	0,00	0,00	288.373,02
22.3.	Zuweisung zu anderen Rücklagen	1.140,00	0,00	1.140,00	288.373,02
22.	Zuweisung zu Gewinnrücklagen	1.140,00	0,00	1.140,00	288.373,02
23.	Gewinnvortrag / Verlustvortrag aus dem Vorjahr	0,00	0,00	0,00	0,00
24.	Bilanzgewinn (-) / Bilanzverlust (+) (Summe aus Z 19 bis Z 23)	173.920,00	31.430,00	142.490,00	0,00

Voranschlag 2024 LG Tabaktrafikannten

Position	Bezeichnung	VA 2024 in EUR	VA 2023 in EUR	mehr/weniger in EUR	G & V 2022 in EUR
1.1.	Kammerumlage 1	0,00	0,00	0,00	0,00
1.2.	Kammerumlage 2	0,00	0,00	0,00	0,00
	40200 Grundumlagen gem. § 123 WKG	-235.000,00	-218.070,00	-16.930,00	-253.720,59
	40220 Grundumlagen - FV-Anteil	90.890,00	92.070,00	-1.180,00	80.490,00
1.3.	Grundumlagen	-144.110,00	-126.000,00	-18.110,00	-173.230,59
1.4.	Gebühren für Sonderleistungen	0,00	0,00	0,00	0,00
1.5.	Waren- und Leistungserlöse	0,00	0,00	0,00	0,00
1.	Umsatzerlöse, Umlagen und Gebühren	-144.110,00	-126.000,00	-18.110,00	-173.230,59
2.1.	Veränderungen des Bestands an fertigen und unfertigen Erzeugnissen sowie an noch nicht abrechenbaren Leistungen	0,00	0,00	0,00	0,00
2.	Veränderungen des Bestands an fertigen und unfertigen Erzeugnissen sowie an noch nicht abrechenbaren Leistungen	0,00	0,00	0,00	0,00
3.	Andere aktivierte Eigenleistungen	0,00	0,00	0,00	0,00
4.1.	Erträge aus dem Abgang vom und der Zuschreibung zum Anlagevermögen mit Ausnahme der Finanzanlagen	0,00	0,00	0,00	0,00
4.2.	Erträge aus der Auflösung von Rückstellungen	0,00	0,00	0,00	0,00
4.3.	Übrige sonstige betriebliche Erträge	0,00	0,00	0,00	0,00
	48200 Zuschüsse, Förderungsbeiträge und Sponsoring	-8.000,00	-5.000,00	-3.000,00	0,00
4.4.	Zuschüsse, Förderungsbeiträge, Strafgebühren	-8.000,00	-5.000,00	-3.000,00	0,00
4.	Sonstige betriebliche Erträge	-8.000,00	-5.000,00	-3.000,00	0,00
5.1.	Materialaufwand	0,00	0,00	0,00	0,00
5.2.	Aufwendungen für bezogene Leistungen	0,00	0,00	0,00	0,00
5.	Aufwendungen für Material und sonstige bezogene Leistungen	0,00	0,00	0,00	0,00
6.1.	Löhne	0,00	0,00	0,00	0,00
	62000 Gehälter	44.870,00	40.860,00	4.010,00	39.287,23
	62030 Nicht gesetzliche Aufwendungen Personal	480,00	410,00	70,00	446,41
	62200 Mehrdienstleistungen	700,00	660,00	40,00	125,52
	62400 Jubiläumsgaben Personal	340,00	310,00	30,00	294,65
6.2.	Gehälter	46.390,00	42.240,00	4.150,00	40.153,81
	64000 Aufwendungen für Abfertigungen	450,00	410,00	40,00	392,88
	64020 Aufwendungen für Abfertigungen (Mitarbeiter-Vorsorgekasse)	470,00	250,00	220,00	373,19
6.3.	Aufwendungen für Abfertigungen	920,00	660,00	260,00	766,07
	64500 Aufwendungen für Altersversorgung (Pensionskassenbeiträge)	1.790,00	1.630,00	160,00	1.571,49
6.4.	Aufwendungen für Altersversorgung	1.790,00	1.630,00	160,00	1.571,49
	66700 Gesetzliche Lohn- und Gehaltsnebenkosten	10.280,00	9.010,00	1.270,00	9.336,50
6.5.	Aufwendungen für gesetzlich vorgeschriebene Sozialabgaben sowie vom Entgelt abhängige Abgaben und Pflichtbeiträge	10.280,00	9.010,00	1.270,00	9.336,50
	67900 Sonstiger Personalaufwand	120,00	180,00	-60,00	172,80
6.6.	Sonstige Sozialaufwendungen	120,00	180,00	-60,00	172,80
6.	Personalaufwand	59.500,00	53.720,00	5.780,00	52.000,67
	70560 GWG Kommunikationsanlagen	0,00	0,00	0,00	29,15
	70590 Andere geringwertige Wirtschaftsgüter	200,00	200,00	0,00	0,00
7.1.	Abschreibung auf immaterielle Gegenstände des Anlagevermögens und Sachanlagen	200,00	200,00	0,00	29,15
7.2.	Abschreibungen auf Umlaufvermögen	0,00	0,00	0,00	0,00
7.	Abschreibungen	200,00	200,00	0,00	29,15
8.1.	Sonstige Steuern und Abgaben	0,00	0,00	0,00	0,00
	72430 Reinigungsaufwand	100,00	100,00	0,00	0,00
	72491 Betriebskosten ILV	5.580,00	5.190,00	390,00	4.975,87
8.2.	Instandhaltung und Reinigung durch Dritte, Energie und Entsorgung	5.680,00	5.290,00	390,00	4.975,87
	73500 Reiseaufwand Funktionäre	4.500,00	4.500,00	0,00	2.307,45

Voranschlag 2024 LG Tabaktrafikanten

Position	Bezeichnung	VA 2024 in EUR	VA 2023 in EUR	mehr/weniger in EUR	G & V 2022 in EUR
	73510 Reiseaufwand Personal	500,00	500,00	0,00	352,18
	73800 Postgebühren und Botendienste	3.600,00	2.100,00	1.500,00	3.220,25
	73900 Telekommunikationsgebühren	200,00	200,00	0,00	115,42
8.3.	Transport-, Reise- und Fahrtaufwand, Nachrichtenaufwand	8.800,00	7.300,00	1.500,00	5.995,30
8.4.	Miet-, Pacht-, Leasing- und Lizenzaufwand	0,00	0,00	0,00	0,00
	75100 Vortragende und Prüfer	15.000,00	9.000,00	6.000,00	0,00
	75200 Konsulenten und Korrespondenten	90.000,00	42.800,00	47.200,00	36.243,00
8.5.	Aufwendungen für Vortragende und Prüfer, beigestelltes Personal	105.000,00	51.800,00	53.200,00	36.243,00
	75800 Funktionsentschädigungen	42.790,00	38.800,00	3.990,00	36.973,20
8.6.	Funktionsentschädigungen	42.790,00	38.800,00	3.990,00	36.973,20
	76000 Büromaterial	500,00	500,00	0,00	138,53
	76020 Sonst. EDV- und Kommunikationsaufwand	2.200,00	1.750,00	450,00	1.468,80
	76090 Bezogene Büroleistungen	2.500,00	1.100,00	1.400,00	400,44
	76091 Büroleistungen ILV	0,00	1.000,00	-1.000,00	358,97
	76100 Drucksorten	200,00	200,00	0,00	0,00
	76320 Zeitungen und Publikationen	300,00	300,00	0,00	155,15
	76500 Schaltung von Werbeträgern für Mitgliederbetreuung und Kommunikation	22.000,00	55.000,00	-33.000,00	9.374,40
	76530 Produktionsaufwand für Mitgliederbetreuung und Kommunikation	29.280,00	52.320,00	-23.040,00	76.345,75
	76590 Sonstiger Aufwand für Mitgliederbetreuung und Kommunikation	85.000,00	97.000,00	-12.000,00	0,00
	76600 Sitzungsaufwand	2.000,00	0,00	2.000,00	1.441,10
	76610 Bewirtung und Repräsentationen	500,00	1.500,00	-1.000,00	0,00
	76900 Spenden	1.000,00	0,00	1.000,00	1.000,00
	76990 Sonstiger Büroaufwand	500,00	500,00	0,00	340,00
8.7.	Mitgliederbetreuung, Kommunikation und Büroaufwand	145.980,00	211.170,00	-65.190,00	91.023,14
	77810 Förderungsbeiträge und Zuschüsse	42.000,00	68.100,00	-26.100,00	43.300,00
8.8.	Förderungsbeiträge und Zuschüsse	42.000,00	68.100,00	-26.100,00	43.300,00
	75810 Aus- und Fortbildung Funktionäre	2.000,00	10.000,00	-8.000,00	0,00
	75820 Kollektivunfallversicherung Funktionäre	250,00	250,00	0,00	219,02
	77500 Beratungs- und Prüfungsaufwand	7.000,00	1.800,00	5.200,00	10.738,90
	77800 Mitgliedsbeiträge	1.000,00	1.300,00	-300,00	529,00
	77830 Preise und Auszeichnungen	10.000,00	5.000,00	5.000,00	3.213,55
	77900 Spesen des Geldverkehrs	730,00	1.160,00	-430,00	1.172,55
	79008 Aufwendungen aus Einhebungsvergütungen	3.600,00	3.150,00	450,00	4.330,85
8.9.	Übrige betriebliche Aufwendungen	24.580,00	22.660,00	1.920,00	20.203,87
8.	Sonstige betriebliche Aufwendungen	374.830,00	405.120,00	-30.290,00	238.714,38
9.	Betriebserfolg (Zwischensumme aus Z 1 bis Z 8)	282.420,00	328.040,00	-45.620,00	117.513,61
10.1.	Erträge aus Beteiligungen verbundener Unternehmen	0,00	0,00	0,00	0,00
10.2.	Erträge aus anderen Beteiligungen	0,00	0,00	0,00	0,00
10.	Erträge aus Beteiligungen	0,00	0,00	0,00	0,00
	80500 Erträge aus Wertpapieren und Ausleihungen	-3.520,00	-3.800,00	280,00	-2.563,83
11.1.	Erträge aus anderen Wertpapieren und Ausleihungen des Finanzanlagevermögens	-3.520,00	-3.800,00	280,00	-2.563,83
11.2.	Erträge aus anderen Wertpapieren und Ausleihungen des Finanzanlagevermögens verbundener Unternehmen	0,00	0,00	0,00	0,00
11.	Erträge aus anderen Wertpapieren und Ausleihungen des Finanzanlagevermögens	-3.520,00	-3.800,00	280,00	-2.563,83
12.1.	Sonstige Zinsen und ähnliche Erträge verbundener Unternehmen	0,00	0,00	0,00	0,00
	80519 Andere Zinserträge aus Bankguthaben gem. § 94 Z 6 EStG	-3.750,00	0,00	-3.750,00	0,00

Voranschlag 2024 LG Tabaktrafikanten

Position	Bezeichnung	VA 2024 in EUR	VA 2023 in EUR	mehr/weniger in EUR	G & V 2022 in EUR
12.2.	Sonstige Zinsen und ähnliche Erträge sonstige	-3.750,00	0,00	-3.750,00	0,00
12.	Sonstige Zinsen und ähnliche Erträge	-3.750,00	0,00	-3.750,00	0,00
82000	Erträge aus dem Abgang von und der Zuschreibung zu Finanzanlagen	0,00	0,00	0,00	6.265,99
13.1.	Erträge aus dem Abgang von und der Zuschreibung zu Finanzanlagen und Wertpapieren des Umlaufvermögens	0,00	0,00	0,00	6.265,99
13.	Erträge aus dem Abgang von und der Zuschreibung zu Finanzanlagen und Wertpapieren des Umlaufvermögens	0,00	0,00	0,00	6.265,99
82610	Kurs- und Wertberichtigungen zu Wertpapieren	0,00	0,00	0,00	611,55
14.1.	Abschreibungen auf Finanzanlagen und Wertpapiere des Umlaufvermögens	0,00	0,00	0,00	611,55
14.2.	Aufwendungen aus verbundenen Unternehmen	0,00	0,00	0,00	0,00
14.3.	Aufwendungen sonstige	0,00	0,00	0,00	0,00
14.	Aufwendungen aus Finanzanlagen und aus Wertpapieren des Umlaufvermögens	0,00	0,00	0,00	611,55
15.1.	Zinsen und ähnliche Aufwendungen an verbundene Unternehmen	0,00	0,00	0,00	0,00
15.2.	Zinsen und ähnliche Aufwendungen sonstige	0,00	0,00	0,00	0,00
15.3.	Nicht ausgenutzte Lieferantenskonti	0,00	0,00	0,00	0,00
15.	Zinsen und ähnliche Aufwendungen	0,00	0,00	0,00	0,00
16.	Finanzerfolg (Zwischensumme aus Z 10 bis Z 15)	-7.270,00	-3.800,00	-3.470,00	4.313,71
17.	Ergebnis vor Steuern (Summe aus Z 9 und Z 16)	275.150,00	324.240,00	-49.090,00	121.827,32
85020	Kapitalertragssteuer	590,00	760,00	-170,00	-513,06
18.1.	Steuern vom Einkommen und Ertrag	590,00	760,00	-170,00	-513,06
18.	Steuern vom Einkommen und Ertrag	590,00	760,00	-170,00	-513,06
19.	Ergebnis nach Steuern (Summe aus Z 17 und Z 18)	275.740,00	325.000,00	-49.260,00	121.314,26
20.1.	Auflösung von Kapitalrücklagen	0,00	0,00	0,00	0,00
20.	Auflösung von Kapitalrücklagen	0,00	0,00	0,00	0,00
21.1.	Auflösung gesetzlicher Rücklagen	0,00	0,00	0,00	0,00
21.2.	Auflösung satzungsgemäßer Rücklagen	0,00	0,00	0,00	0,00
87521	Auflösung von anderen Rücklagen	0,00	-325.000,00	325.000,00	-121.314,26
21.3.	Auflösung anderer Rücklagen	0,00	-325.000,00	325.000,00	-121.314,26
21.	Auflösung von Gewinnrücklagen	0,00	-325.000,00	325.000,00	-121.314,26
22.1.	Zuweisung zu gesetzlichen Rücklagen	0,00	0,00	0,00	0,00
22.2.	Zuweisung zu satzungsgemäßen Rücklagen	0,00	0,00	0,00	0,00
89010	Zuweisung zu Rücklagen gem. § 94 Z 6 EStG	3.750,00	0,00	3.750,00	0,00
22.3.	Zuweisung zu anderen Rücklagen	3.750,00	0,00	3.750,00	0,00
22.	Zuweisung zu Gewinnrücklagen	3.750,00	0,00	3.750,00	0,00
23.	Gewinnvortrag / Verlustvortrag aus dem Vorjahr	0,00	0,00	0,00	0,00
24.	Bilanzgewinn (-) / Bilanzverlust (+) (Summe aus Z 19 bis Z 23)	279.490,00	0,00	279.490,00	0,00

Voranschlag 2024

LG Papier- und Spielwarenhandel

Position	Bezeichnung	VA 2024 in EUR	VA 2023 in EUR	mehr/weniger in EUR	G & V 2022 in EUR
1.1.	Kammerumlage 1	0,00	0,00	0,00	0,00
1.2.	Kammerumlage 2	0,00	0,00	0,00	0,00
	40200 Grundumlagen gem. § 123 WKG	-136.320,00	-141.860,00	5.540,00	-159.726,33
	40220 Grundumlagen - FV-Anteil	38.720,00	34.660,00	4.060,00	31.150,00
1.3.	Grundumlagen	-97.600,00	-107.200,00	9.600,00	-128.576,33
1.4.	Gebühren für Sonderleistungen	0,00	0,00	0,00	0,00
1.5.	Waren- und Leistungserlöse	0,00	0,00	0,00	0,00
1.	Umsatzerlöse, Umlagen und Gebühren	-97.600,00	-107.200,00	9.600,00	-128.576,33
2.1.	Veränderungen des Bestands an fertigen und unfertigen Erzeugnissen sowie an noch nicht abrechenbaren Leistungen	0,00	0,00	0,00	0,00
2.	Veränderungen des Bestands an fertigen und unfertigen Erzeugnissen sowie an noch nicht abrechenbaren Leistungen	0,00	0,00	0,00	0,00
3.	Andere aktivierte Eigenleistungen	0,00	0,00	0,00	0,00
4.1.	Erträge aus dem Abgang vom und der Zuschreibung zum Anlagevermögen mit Ausnahme der Finanzanlagen	0,00	0,00	0,00	0,00
4.2.	Erträge aus der Auflösung von Rückstellungen	0,00	0,00	0,00	0,00
4.3.	Übrige sonstige betriebliche Erträge	0,00	0,00	0,00	0,00
	48200 Zuschüsse, Förderungsbeiträge und Sponsoring	-5.000,00	-5.000,00	0,00	-5.463,30
4.4.	Zuschüsse, Förderungsbeiträge, Straf gelder	-5.000,00	-5.000,00	0,00	-5.463,30
4.	Sonstige betriebliche Erträge	-5.000,00	-5.000,00	0,00	-5.463,30
5.1.	Materialaufwand	0,00	0,00	0,00	0,00
5.2.	Aufwendungen für bezogene Leistungen	0,00	0,00	0,00	0,00
5.	Aufwendungen für Material und sonstige bezogene Leistungen	0,00	0,00	0,00	0,00
6.1.	Löhne	0,00	0,00	0,00	0,00
	62000 Gehälter	20.190,00	18.450,00	1.740,00	18.189,83
	62030 Nicht gesetzliche Aufwendungen Personal	210,00	180,00	30,00	205,75
	62200 Mehrdienstleistungen	200,00	200,00	0,00	0,00
	62400 Jubiläumsgaben Personal	150,00	140,00	10,00	136,43
6.2.	Gehälter	20.750,00	18.970,00	1.780,00	18.532,01
	64000 Aufwendungen für Abfertigungen	200,00	180,00	20,00	181,90
	64020 Aufwendungen für Abfertigungen (Mitarbeiter vorsorgekasse)	210,00	110,00	100,00	173,92
6.3.	Aufwendungen für Abfertigungen	410,00	290,00	120,00	355,82
	64500 Aufwendungen für Altersversorgung (Pensionskassenbeiträge)	810,00	740,00	70,00	727,59
6.4.	Aufwendungen für Altersversorgung	810,00	740,00	70,00	727,59
	66700 Gesetzliche Lohn- und Gehaltsnebenkosten	4.610,00	4.040,00	570,00	4.343,91
6.5.	Aufwendungen für gesetzlich vorgeschriebene Sozialabgaben sowie vom Entgelt abhängige Abgaben und Pflichtbeiträge	4.610,00	4.040,00	570,00	4.343,91
	67900 Sonstiger Personalaufwand	70,00	110,00	-40,00	101,10
6.6.	Sonstige Sozialaufwendungen	70,00	110,00	-40,00	101,10
6.	Personalaufwand	26.650,00	24.150,00	2.500,00	24.060,43
7.1.	Abschreibung auf immaterielle Gegenstände des Anlagevermögens und Sachanlagen	0,00	0,00	0,00	0,00
7.2.	Abschreibungen auf Umlaufvermögen	0,00	0,00	0,00	0,00
7.	Abschreibungen	0,00	0,00	0,00	0,00
8.1.	Sonstige Steuern und Abgaben	0,00	0,00	0,00	0,00
	72491 Betriebskosten ILV	3.330,00	3.100,00	230,00	2.966,10
8.2.	Instandhaltung und Reinigung durch Dritte, Energie und Entsorgung	3.330,00	3.100,00	230,00	2.966,10
	73410 Mietwagen	1.500,00	1.500,00	0,00	0,00
	73500 Reiseaufwand Funktionäre	2.000,00	2.000,00	0,00	1.145,55
	73510 Reiseaufwand Personal	600,00	600,00	0,00	70,00
	73580 Reiseaufwand Externe	0,00	0,00	0,00	39,60

Voranschlag 2024

LG Papier- und Spielwarenhandel

Position	Bezeichnung	VA 2024 in EUR	VA 2023 in EUR	mehr/weniger in EUR	G & V 2022 in EUR
	73800 Postgebühren und Botendienste	1.650,00	1.650,00	0,00	1.305,33
	73900 Telekommunikationsgebühren	390,00	390,00	0,00	80,50
8.3.	Transport-, Reise- und Fahrtaufwand, Nachrichtenaufwand	6.140,00	6.140,00	0,00	2.640,98
	74800 Lizenzgebühren, Werknutzungsrechte, Tantiemen, Urheberrechte	0,00	0,00	0,00	194,40
8.4.	Miet-, Pacht-, Leasing- und Lizenzaufwand	0,00	0,00	0,00	194,40
	75100 Vortragende und Prüfer	0,00	0,00	0,00	400,00
8.5.	Aufwendungen für Vortragende und Prüfer, beigestelltes Personal	0,00	0,00	0,00	400,00
	75800 Funktionsentschädigungen	42.790,00	38.810,00	3.980,00	36.973,20
8.6.	Funktionsentschädigungen	42.790,00	38.810,00	3.980,00	36.973,20
	76000 Büromaterial	400,00	400,00	0,00	90,42
	76020 Sonst. EDV- und Kommunikationsaufwand	1.290,00	1.010,00	280,00	978,66
	76090 Bezogene Büroleistungen	2.000,00	600,00	1.400,00	271,22
	76091 Büroleistungen ILV	0,00	2.000,00	-2.000,00	147,15
	76100 Drucksorten	0,00	100,00	-100,00	0,00
	76320 Zeitungen und Publikationen	350,00	350,00	0,00	205,30
	76500 Schaltung von Werbeträgern für Mitgliederbetreuung und Kommunikation	5.000,00	5.000,00	0,00	4.687,20
	76530 Produktionsaufwand für Mitgliederbetreuung und Kommunikation	7.330,00	8.310,00	-980,00	8.505,72
	76590 Sonstiger Aufwand für Mitgliederbetreuung und Kommunikation	20.850,00	17.450,00	3.400,00	15.202,75
	76600 Sitzungsaufwand	500,00	500,00	0,00	79,20
	76610 Bewirtung und Repräsentationen	200,00	200,00	0,00	0,00
	76900 Spenden	300,00	300,00	0,00	300,00
	76990 Sonstiger Büroaufwand	580,00	540,00	40,00	340,00
8.7.	Mitgliederbetreuung, Kommunikation und Büroaufwand	38.800,00	36.760,00	2.040,00	30.807,62
	77810 Förderungsbeiträge und Zuschüsse	62.300,00	51.500,00	10.800,00	38.990,70
8.8.	Förderungsbeiträge und Zuschüsse	62.300,00	51.500,00	10.800,00	38.990,70
	75820 Kollektivunfallversicherung Funktionäre	280,00	280,00	0,00	237,27
	77800 Mitgliedsbeiträge	1.200,00	1.100,00	100,00	1.057,00
	77900 Spesen des Geldverkehrs	880,00	1.060,00	-180,00	1.417,58
	79008 Aufwendungen aus Einhebungsvergütungen	2.440,00	2.680,00	-240,00	3.214,41
8.9.	Übrige betriebliche Aufwendungen	4.800,00	5.120,00	-320,00	5.926,26
8.	Sonstige betriebliche Aufwendungen	158.160,00	141.430,00	16.730,00	118.899,26
9.	Betriebserfolg (Zwischensumme aus Z 1 bis Z 8)	82.210,00	53.380,00	28.830,00	8.920,06
10.1.	Erträge aus Beteiligungen verbundener Unternehmen	0,00	0,00	0,00	0,00
10.2.	Erträge aus anderen Beteiligungen	0,00	0,00	0,00	0,00
10.	Erträge aus Beteiligungen	0,00	0,00	0,00	0,00
	80500 Erträge aus Wertpapieren und Ausleihungen	-4.250,00	-3.460,00	-790,00	-3.099,59
11.1.	Erträge aus anderen Wertpapieren und Ausleihungen des Finanzanlagevermögens	-4.250,00	-3.460,00	-790,00	-3.099,59
11.2.	Erträge aus anderen Wertpapieren und Ausleihungen des Finanzanlagevermögens verbundener Unternehmen	0,00	0,00	0,00	0,00
11.	Erträge aus anderen Wertpapieren und Ausleihungen des Finanzanlagevermögens	-4.250,00	-3.460,00	-790,00	-3.099,59
12.1.	Sonstige Zinsen und ähnliche Erträge verbundener Unternehmen	0,00	0,00	0,00	0,00
	80519 Andere Zinserträge aus Bankguthaben gem. § 94 Z 6 EStG	-640,00	0,00	-640,00	0,00
12.2.	Sonstige Zinsen und ähnliche Erträge sonstige	-640,00	0,00	-640,00	0,00
12.	Sonstige Zinsen und ähnliche Erträge	-640,00	0,00	-640,00	0,00

Voranschlag 2024

LG Papier- und Spielwarenhandel

Position	Bezeichnung	VA 2024 in EUR	VA 2023 in EUR	mehr/weniger in EUR	G & V 2022 in EUR
82000	Erträge aus dem Abgang von und der Zuschreibung zu Finanzanlagen	0,00	0,00	0,00	7.575,38
13.1.	Erträge aus dem Abgang von und der Zuschreibung zu Finanzanlagen und Wertpapieren des Umlaufvermögens	0,00	0,00	0,00	7.575,38
13.	Erträge aus dem Abgang von und der Zuschreibung zu Finanzanlagen und Wertpapieren des Umlaufvermögens	0,00	0,00	0,00	7.575,38
82610	Kurs- und Wertberichtigungen zu Wertpapieren	0,00	0,00	0,00	739,35
14.1.	Abschreibungen auf Finanzanlagen und Wertpapiere des Umlaufvermögens	0,00	0,00	0,00	739,35
14.2.	Aufwendungen aus verbundenen Unternehmen	0,00	0,00	0,00	0,00
14.3.	Aufwendungen sonstige	0,00	0,00	0,00	0,00
14.	Aufwendungen aus Finanzanlagen und aus Wertpapieren des Umlaufvermögens	0,00	0,00	0,00	739,35
15.1.	Zinsen und ähnliche Aufwendungen an verbundene Unternehmen	0,00	0,00	0,00	0,00
15.2.	Zinsen und ähnliche Aufwendungen sonstige	0,00	0,00	0,00	0,00
15.3.	Nicht ausgenutzte Lieferantenskonti	0,00	0,00	0,00	0,00
15.	Zinsen und ähnliche Aufwendungen	0,00	0,00	0,00	0,00
16.	Finanzerfolg (Zwischensumme aus Z 10 bis Z 15)	-4.890,00	-3.460,00	-1.430,00	5.215,14
17.	Ergebnis vor Steuern (Summe aus Z 9 und Z 16)	77.320,00	49.920,00	27.400,00	14.135,20
85020	Kapitalertragssteuer	720,00	690,00	30,00	-620,28
18.1.	Steuern vom Einkommen und Ertrag	720,00	690,00	30,00	-620,28
18.	Steuern vom Einkommen und Ertrag	720,00	690,00	30,00	-620,28
19.	Ergebnis nach Steuern (Summe aus Z 17 und Z 18)	78.040,00	50.610,00	27.430,00	13.514,92
20.1.	Auflösung von Kapitalrücklagen	0,00	0,00	0,00	0,00
20.	Auflösung von Kapitalrücklagen	0,00	0,00	0,00	0,00
21.1.	Auflösung gesetzlicher Rücklagen	0,00	0,00	0,00	0,00
21.2.	Auflösung satzungsgemäßer Rücklagen	0,00	0,00	0,00	0,00
87521	Auflösung von anderen Rücklagen	0,00	0,00	0,00	-13.514,92
21.3.	Auflösung anderer Rücklagen	0,00	0,00	0,00	-13.514,92
21.	Auflösung von Gewinnrücklagen	0,00	0,00	0,00	-13.514,92
22.1.	Zuweisung zu gesetzlichen Rücklagen	0,00	0,00	0,00	0,00
22.2.	Zuweisung zu satzungsgemäßen Rücklagen	0,00	0,00	0,00	0,00
89010	Zuweisung zu Rücklagen gem. § 94 Z 6 EStG	640,00	0,00	640,00	0,00
22.3.	Zuweisung zu anderen Rücklagen	640,00	0,00	640,00	0,00
22.	Zuweisung zu Gewinnrücklagen	640,00	0,00	640,00	0,00
23.	Gewinnvortrag / Verlustvortrag aus dem Vorjahr	0,00	0,00	0,00	0,00
24.	Bilanzgewinn (-) / Bilanzverlust (+) (Summe aus Z 19 bis Z 23)	78.680,00	50.610,00	28.070,00	0,00

Voranschlag 2024 LG Versicherungsagenten

Position	Bezeichnung	VA 2024 in EUR	VA 2023 in EUR	mehr/weniger in EUR	G & V 2022 in EUR
1.1.	Kammerumlage 1	0,00	0,00	0,00	0,00
1.2.	Kammerumlage 2	0,00	0,00	0,00	0,00
	40200 Grundumlagen gem. § 123 WKG	-318.190,00	-311.290,00	-6.900,00	-337.632,37
	40220 Grundumlagen - FV-Anteil	56.590,00	53.290,00	3.300,00	44.930,00
1.3.	Grundumlagen	-261.600,00	-258.000,00	-3.600,00	-292.702,37
1.4.	Gebühren für Sonderleistungen	0,00	0,00	0,00	0,00
1.5.	Waren- und Leistungserlöse	0,00	0,00	0,00	0,00
1.	Umsatzerlöse, Umlagen und Gebühren	-261.600,00	-258.000,00	-3.600,00	-292.702,37
2.1.	Veränderungen des Bestands an fertigen und unfertigen Erzeugnissen sowie an noch nicht abrechenbaren Leistungen	0,00	0,00	0,00	0,00
2.	Veränderungen des Bestands an fertigen und unfertigen Erzeugnissen sowie an noch nicht abrechenbaren Leistungen	0,00	0,00	0,00	0,00
3.	Andere aktivierte Eigenleistungen	0,00	0,00	0,00	0,00
4.1.	Erträge aus dem Abgang vom und der Zuschreibung zum Anlagevermögen mit Ausnahme der Finanzanlagen	0,00	0,00	0,00	0,00
4.2.	Erträge aus der Auflösung von Rückstellungen	0,00	0,00	0,00	0,00
	48900 Sonstige Erträge	0,00	0,00	0,00	-1.140,00
4.3.	Übrige sonstige betriebliche Erträge	0,00	0,00	0,00	-1.140,00
	48200 Zuschüsse, Förderungsbeiträge und Sponsoring	-10.000,00	-10.000,00	0,00	-5.000,00
4.4.	Zuschüsse, Förderungsbeiträge, Straf gelder	-10.000,00	-10.000,00	0,00	-5.000,00
4.	Sonstige betriebliche Erträge	-10.000,00	-10.000,00	0,00	-6.140,00
5.1.	Materialaufwand	0,00	0,00	0,00	0,00
5.2.	Aufwendungen für bezogene Leistungen	0,00	0,00	0,00	0,00
5.	Aufwendungen für Material und sonstige bezogene Leistungen	0,00	0,00	0,00	0,00
6.1.	Löhne	0,00	0,00	0,00	0,00
	62000 Gehälter	45.100,00	41.210,00	3.890,00	41.016,01
	62030 Nicht gesetzliche Aufwendungen Personal	480,00	410,00	70,00	465,75
	62200 Mehrdienstleistungen	200,00	220,00	-20,00	0,00
	62400 Jubiläumsgaben Personal	340,00	310,00	30,00	307,61
6.2.	Gehälter	46.120,00	42.150,00	3.970,00	41.789,37
	64000 Aufwendungen für Abfertigungen	450,00	410,00	40,00	410,18
	64020 Aufwendungen für Abfertigungen (Mitarbeitervorsorgekasse)	470,00	250,00	220,00	392,02
6.3.	Aufwendungen für Abfertigungen	920,00	660,00	260,00	802,20
	64500 Aufwendungen für Altersversorgung (Pensionskassenbeiträge)	1.800,00	1.650,00	150,00	1.640,63
6.4.	Aufwendungen für Altersversorgung	1.800,00	1.650,00	150,00	1.640,63
	66700 Gesetzliche Lohn- und Gehaltsnebenkosten	10.290,00	9.020,00	1.270,00	9.799,17
6.5.	Aufwendungen für gesetzlich vorgeschriebene Sozialabgaben sowie vom Entgelt abhängige Abgaben und Pflichtbeiträge	10.290,00	9.020,00	1.270,00	9.799,17
	67900 Sonstiger Personalaufwand	160,00	240,00	-80,00	228,00
6.6.	Sonstige Sozialaufwendungen	160,00	240,00	-80,00	228,00
6.	Personalaufwand	59.290,00	53.720,00	5.570,00	54.259,37
7.1.	Abschreibung auf immaterielle Gegenstände des Anlagevermögens und Sachanlagen	0,00	0,00	0,00	0,00
7.2.	Abschreibungen auf Umlaufvermögen	0,00	0,00	0,00	0,00
7.	Abschreibungen	0,00	0,00	0,00	0,00
8.1.	Sonstige Steuern und Abgaben	0,00	0,00	0,00	0,00
	72491 Betriebskosten ILV	7.360,00	6.850,00	510,00	6.670,22
8.2.	Instandhaltung und Reinigung durch Dritte, Energie und Entsorgung	7.360,00	6.850,00	510,00	6.670,22
	73000 Transporte durch Dritte	0,00	1.500,00	-1.500,00	0,00
	73500 Reiseaufwand Funktionäre	5.000,00	5.000,00	0,00	0,00
	73510 Reiseaufwand Personal	700,00	750,00	-50,00	0,00

Voranschlag 2024 LG Versicherungsagenten

Position	Bezeichnung	VA 2024 in EUR	VA 2023 in EUR	mehr/weniger in EUR	G & V 2022 in EUR
73580	Reiseaufwand Externe	0,00	0,00	0,00	94,05
73800	Postgebühren und Botendienste	1.300,00	1.500,00	-200,00	1,55
73900	Telekommunikationsgebühren	400,00	400,00	0,00	423,11
8.3.	Transport-, Reise- und Fahrtaufwand, Nachrichtenaufwand	7.400,00	9.150,00	-1.750,00	518,71
8.4.	Miet-, Pacht-, Leasing- und Lizenzaufwand	0,00	0,00	0,00	0,00
75100	Vortragende und Prüfer	20.000,00	32.000,00	-12.000,00	15.110,00
8.5.	Aufwendungen für Vortragende und Prüfer, beigestelltes Personal	20.000,00	32.000,00	-12.000,00	15.110,00
75800	Funktionsentschädigungen	52.020,00	48.500,00	3.520,00	45.373,20
8.6.	Funktionsentschädigungen	52.020,00	48.500,00	3.520,00	45.373,20
76000	Büromaterial	400,00	400,00	0,00	41,31
76020	Sonst. EDV- und Kommunikationsaufwand	3.000,00	2.370,00	630,00	2.192,45
76090	Bezogene Büroleistungen	900,00	400,00	500,00	0,00
76091	Büroleistungen ILV	0,00	700,00	-700,00	9,80
76100	Drucksorten	0,00	200,00	-200,00	0,00
76320	Zeitungen und Publikationen	400,00	400,00	0,00	217,46
76530	Produktionsaufwand für Mitgliederbetreuung und Kommunikation	60.160,00	44.360,00	15.800,00	19.715,79
76540	Unterrichts- und Prüfungsmaterial	21.000,00	0,00	21.000,00	0,00
76590	Sonstiger Aufwand für Mitgliederbetreuung und Kommunikation	59.800,00	40.300,00	19.500,00	25.769,48
76600	Sitzungsaufwand	700,00	700,00	0,00	70,00
76610	Bewirtung und Repräsentationen	500,00	500,00	0,00	0,00
76900	Spenden	0,00	1.500,00	-1.500,00	940,00
76990	Sonstiger Büroaufwand	1.180,00	1.120,00	60,00	2.440,00
8.7.	Mitgliederbetreuung, Kommunikation und Büroaufwand	148.040,00	92.950,00	55.090,00	51.396,29
77810	Förderungsbeiträge und Zuschüsse	0,00	6.000,00	-6.000,00	33,00
8.8.	Förderungsbeiträge und Zuschüsse	0,00	6.000,00	-6.000,00	33,00
75810	Aus- und Fortbildung Funktionäre	1.000,00	1.000,00	0,00	0,00
75820	Kollektivunfallversicherung Funktionäre	350,00	350,00	0,00	310,28
77090	Sonstige Versicherungen	0,00	700,00	-700,00	0,00
77500	Beratungs- und Prüfungsaufwand	7.000,00	5.000,00	2.000,00	1.841,83
77800	Mitgliedsbeiträge	850,00	750,00	100,00	740,00
77830	Preise und Auszeichnungen	2.500,00	5.500,00	-3.000,00	1.000,00
77900	Spesen des Geldverkehrs	610,00	560,00	50,00	982,78
79008	Aufwendungen aus Einhebungsvergütungen	6.540,00	6.450,00	90,00	7.317,62
8.9.	Übrige betriebliche Aufwendungen	18.850,00	20.310,00	-1.460,00	12.192,51
8.	Sonstige betriebliche Aufwendungen	253.670,00	215.760,00	37.910,00	131.293,93
9.	Betriebserfolg (Zwischensumme aus Z 1 bis Z 8)	41.360,00	1.480,00	39.880,00	-113.289,07
10.1.	Erträge aus Beteiligungen verbundener Unternehmen	0,00	0,00	0,00	0,00
10.2.	Erträge aus anderen Beteiligungen	0,00	0,00	0,00	0,00
10.	Erträge aus Beteiligungen	0,00	0,00	0,00	0,00
80500	Erträge aus Wertpapieren und Ausleihungen	-2.950,00	-1.850,00	-1.100,00	-2.148,88
11.1.	Erträge aus anderen Wertpapieren und Ausleihungen des Finanzanlagevermögens	-2.950,00	-1.850,00	-1.100,00	-2.148,88
11.2.	Erträge aus anderen Wertpapieren und Ausleihungen des Finanzanlagevermögens verbundener Unternehmen	0,00	0,00	0,00	0,00
11.	Erträge aus anderen Wertpapieren und Ausleihungen des Finanzanlagevermögens	-2.950,00	-1.850,00	-1.100,00	-2.148,88
12.1.	Sonstige Zinsen und ähnliche Erträge verbundener Unternehmen	0,00	0,00	0,00	0,00
80519	Andere Zinserträge aus Bankguthaben gem. § 94 Z 6 EStG	-50,00	0,00	-50,00	0,00
12.2.	Sonstige Zinsen und ähnliche Erträge sonstige	-50,00	0,00	-50,00	0,00

Voranschlag 2024 LG Versicherungsagenten

Position	Bezeichnung	VA 2024 in EUR	VA 2023 in EUR	mehr/weniger in EUR	G & V 2022 in EUR
12.	Sonstige Zinsen und ähnliche Erträge	-50,00	0,00	-50,00	0,00
	82000 Erträge aus dem Abgang von und der Zuschreibung zu Finanzanlagen	0,00	0,00	0,00	5.251,85
13.1.	Erträge aus dem Abgang von und der Zuschreibung zu Finanzanlagen und Wertpapieren des Umlaufvermögens	0,00	0,00	0,00	5.251,85
13.	Erträge aus dem Abgang von und der Zuschreibung zu Finanzanlagen und Wertpapieren des Umlaufvermögens	0,00	0,00	0,00	5.251,85
	82610 Kurs- und Wertberichtigungen zu Wertpapieren	0,00	0,00	0,00	512,57
14.1.	Abschreibungen auf Finanzanlagen und Wertpapiere des Umlaufvermögens	0,00	0,00	0,00	512,57
14.2.	Aufwendungen aus verbundenen Unternehmen	0,00	0,00	0,00	0,00
14.3.	Aufwendungen sonstige	0,00	0,00	0,00	0,00
14.	Aufwendungen aus Finanzanlagen und aus Wertpapieren des Umlaufvermögens	0,00	0,00	0,00	512,57
15.1.	Zinsen und ähnliche Aufwendungen an verbundene Unternehmen	0,00	0,00	0,00	0,00
15.2.	Zinsen und ähnliche Aufwendungen sonstige	0,00	0,00	0,00	0,00
15.3.	Nicht ausgenutzte Lieferantenskonti	0,00	0,00	0,00	0,00
15.	Zinsen und ähnliche Aufwendungen	0,00	0,00	0,00	0,00
16.	Finanzerfolg (Zwischensumme aus Z 10 bis Z 15)	-3.000,00	-1.850,00	-1.150,00	3.615,54
17.	Ergebnis vor Steuern (Summe aus Z 9 und Z 16)	38.360,00	-370,00	38.730,00	-109.673,53
	85020 Kapitalertragssteuer	500,00	370,00	130,00	-430,03
18.1.	Steuern vom Einkommen und Ertrag	500,00	370,00	130,00	-430,03
18.	Steuern vom Einkommen und Ertrag	500,00	370,00	130,00	-430,03
19.	Ergebnis nach Steuern (Summe aus Z 17 und Z 18)	38.860,00	0,00	38.860,00	-110.103,56
20.1.	Auflösung von Kapitalrücklagen	0,00	0,00	0,00	0,00
20.	Auflösung von Kapitalrücklagen	0,00	0,00	0,00	0,00
21.1.	Auflösung gesetzlicher Rücklagen	0,00	0,00	0,00	0,00
21.2.	Auflösung satzungsgemäßer Rücklagen	0,00	0,00	0,00	0,00
21.3.	Auflösung anderer Rücklagen	0,00	0,00	0,00	0,00
21.	Auflösung von Gewinnrücklagen	0,00	0,00	0,00	0,00
22.1.	Zuweisung zu gesetzlichen Rücklagen	0,00	0,00	0,00	0,00
	89023 Zuweisung zur Ausgleichsrücklage	0,00	0,00	0,00	10.103,56
22.2.	Zuweisung zu satzungsgemäßen Rücklagen	0,00	0,00	0,00	10.103,56
	89010 Zuweisung zu Rücklagen gem. § 94 Z 6 EStG	50,00	0,00	50,00	0,00
	89021 Zuweisung zu anderen Rücklagen	0,00	0,00	0,00	100.000,00
22.3.	Zuweisung zu anderen Rücklagen	50,00	0,00	50,00	100.000,00
22.	Zuweisung zu Gewinnrücklagen	50,00	0,00	50,00	110.103,56
23.	Gewinnvortrag / Verlustvortrag aus dem Vorjahr	0,00	0,00	0,00	0,00
24.	Bilanzgewinn (-) / Bilanzverlust (+) (Summe aus Z 19 bis Z 23)	38.910,00	0,00	38.910,00	0,00

Voranschlag 2024

LG Parfümerie- und Drogerie-Einzelhandel

Position	Bezeichnung	VA 2024 in EUR	VA 2023 in EUR	mehr/weniger in EUR	G & V 2022 in EUR
1.1.	Kammerumlage 1	0,00	0,00	0,00	0,00
1.2.	Kammerumlage 2	0,00	0,00	0,00	0,00
	40200 Grundumlagen gem. § 123 WKG	-254.940,00	-261.320,00	6.380,00	-346.077,42
	40220 Grundumlagen - FV-Anteil	30.940,00	25.320,00	5.620,00	25.601,87
1.3.	Grundumlagen	-224.000,00	-236.000,00	12.000,00	-320.475,55
1.4.	Gebühren für Sonderleistungen	0,00	0,00	0,00	0,00
1.5.	Waren- und Leistungserlöse	0,00	0,00	0,00	0,00
1.	Umsatzerlöse, Umlagen und Gebühren	-224.000,00	-236.000,00	12.000,00	-320.475,55
2.1.	Veränderungen des Bestands an fertigen und unfertigen Erzeugnissen sowie an noch nicht abrechenbaren Leistungen	0,00	0,00	0,00	0,00
2.	Veränderungen des Bestands an fertigen und unfertigen Erzeugnissen sowie an noch nicht abrechenbaren Leistungen	0,00	0,00	0,00	0,00
3.	Andere aktivierte Eigenleistungen	0,00	0,00	0,00	0,00
4.1.	Erträge aus dem Abgang vom und der Zuschreibung zum Anlagevermögen mit Ausnahme der Finanzanlagen	0,00	0,00	0,00	0,00
4.2.	Erträge aus der Auflösung von Rückstellungen	0,00	0,00	0,00	0,00
	48900 Sonstige Erträge	0,00	0,00	0,00	-29,00
4.3.	Übrige sonstige betriebliche Erträge	0,00	0,00	0,00	-29,00
4.4.	Zuschüsse, Förderungsbeiträge, Straf gelder	0,00	0,00	0,00	0,00
4.	Sonstige betriebliche Erträge	0,00	0,00	0,00	-29,00
5.1.	Materialaufwand	0,00	0,00	0,00	0,00
5.2.	Aufwendungen für bezogene Leistungen	0,00	0,00	0,00	0,00
5.	Aufwendungen für Material und sonstige bezogene Leistungen	0,00	0,00	0,00	0,00
6.1.	Löhne	0,00	0,00	0,00	0,00
	62000 Gehälter	37.400,00	34.050,00	3.350,00	32.739,40
	62030 Nicht gesetzliche Aufwendungen Personal	400,00	340,00	60,00	372,01
	62200 Mehrdienstleistungen	500,00	450,00	50,00	274,24
	62400 Jubiläumsgaben Personal	280,00	260,00	20,00	245,55
6.2.	Gehälter	38.580,00	35.100,00	3.480,00	33.631,20
	64000 Aufwendungen für Abfertigungen	370,00	340,00	30,00	327,41
	64020 Aufwendungen für Abfertigungen (Mitarbeiter vorsorgekasse)	390,00	210,00	180,00	311,00
6.3.	Aufwendungen für Abfertigungen	760,00	550,00	210,00	638,41
	64500 Aufwendungen für Altersversorgung (Pensionskassenbeiträge)	1.500,00	1.360,00	140,00	1.309,57
6.4.	Aufwendungen für Altersversorgung	1.500,00	1.360,00	140,00	1.309,57
	66700 Gesetzliche Lohn- und Gehaltsnebenkosten	8.570,00	7.510,00	1.060,00	7.780,43
6.5.	Aufwendungen für gesetzlich vorgeschriebene Sozialabgaben sowie vom Entgelt abhängige Abgaben und Pflichtbeiträge	8.570,00	7.510,00	1.060,00	7.780,43
	67900 Sonstiger Personalaufwand	100,00	150,00	-50,00	144,00
6.6.	Sonstige Sozialaufwendungen	100,00	150,00	-50,00	144,00
6.	Personalaufwand	49.510,00	44.670,00	4.840,00	43.503,61
	70560 GWG Kommunikationsanlagen	0,00	0,00	0,00	24,30
	70590 Andere geringwertige Wirtschaftsgüter	200,00	200,00	0,00	0,00
7.1.	Abschreibung auf immaterielle Gegenstände des Anlagevermögens und Sachanlagen	200,00	200,00	0,00	24,30
7.2.	Abschreibungen auf Umlaufvermögen	0,00	0,00	0,00	0,00
7.	Abschreibungen	200,00	200,00	0,00	24,30
8.1.	Sonstige Steuern und Abgaben	0,00	0,00	0,00	0,00
	72491 Betriebskosten ILV	4.650,00	4.320,00	330,00	4.146,53
8.2.	Instandhaltung und Reinigung durch Dritte, Energie und Entsorgung	4.650,00	4.320,00	330,00	4.146,53
	73000 Transporte durch Dritte	0,00	0,00	0,00	2.853,12
	73410 Mietwagen	500,00	500,00	0,00	0,00

Voranschlag 2024

LG Parfümerie- und Drogerie-Einzelhandel

Position	Bezeichnung	VA 2024 in EUR	VA 2023 in EUR	mehr/weniger in EUR	G & V 2022 in EUR
73500	Reiseaufwand Funktionäre	500,00	500,00	0,00	268,23
73510	Reiseaufwand Personal	500,00	500,00	0,00	184,10
73800	Postgebühren und Botendienste	10.000,00	7.000,00	3.000,00	1.468,14
73900	Telekommunikationsgebühren	400,00	400,00	0,00	277,58
8.3.	Transport-, Reise- und Fahrtaufwand, Nachrichtenaufwand	11.900,00	8.900,00	3.000,00	5.051,17
74800	Lizenzgebühren, Werknutzungsrechte, Tantiemen, Urheberrechte	0,00	0,00	0,00	45,20
8.4.	Miet-, Pacht-, Leasing- und Lizenzaufwand	0,00	0,00	0,00	45,20
75100	Vortragende und Prüfer	5.500,00	5.000,00	500,00	4.570,24
75200	Konsulenten und Korrespondenten	120.000,00	125.000,00	-5.000,00	39.264,00
8.5.	Aufwendungen für Vortragende und Prüfer, beigestelltes Personal	125.500,00	130.000,00	-4.500,00	43.834,24
75800	Funktionsentschädigungen	42.790,00	38.800,00	3.990,00	36.973,20
8.6.	Funktionsentschädigungen	42.790,00	38.800,00	3.990,00	36.973,20
76000	Büromaterial	500,00	500,00	0,00	222,88
76020	Sonst. EDV- und Kommunikationsaufwand	1.670,00	1.290,00	380,00	1.224,00
76090	Bezogene Büroleistungen	2.000,00	700,00	1.300,00	391,85
76091	Büroleistungen ILV	0,00	500,00	-500,00	518,62
76100	Drucksorten	200,00	200,00	0,00	0,00
76320	Zeitungen und Publikationen	200,00	0,00	200,00	123,20
76500	Schaltung von Werbeträgern für Mitgliederbetreuung und Kommunikation	15.000,00	30.000,00	-15.000,00	4.687,20
76530	Produktionsaufwand für Mitgliederbetreuung und Kommunikation	72.660,00	26.220,00	46.440,00	114.849,34
76590	Sonstiger Aufwand für Mitgliederbetreuung und Kommunikation	24.000,00	44.000,00	-20.000,00	4.571,77
76600	Sitzungsaufwand	500,00	0,00	500,00	245,60
76610	Bewirtung und Repräsentationen	1.000,00	1.000,00	0,00	12,00
76900	Spenden	500,00	0,00	500,00	500,00
76990	Sonstiger Büroaufwand	0,00	0,00	0,00	1.490,00
8.7.	Mitgliederbetreuung, Kommunikation und Büroaufwand	118.230,00	104.410,00	13.820,00	128.836,46
77810	Förderungsbeiträge und Zuschüsse	28.100,00	37.000,00	-8.900,00	20.019,70
8.8.	Förderungsbeiträge und Zuschüsse	28.100,00	37.000,00	-8.900,00	20.019,70
75810	Aus- und Fortbildung Funktionäre	2.500,00	2.500,00	0,00	0,00
75820	Kollektivunfallversicherung Funktionäre	300,00	300,00	0,00	273,77
77500	Beratungs- und Prüfungsaufwand	1.000,00	0,00	1.000,00	0,00
77800	Mitgliedsbeiträge	1.000,00	1.000,00	0,00	998,00
77830	Preise und Auszeichnungen	1.000,00	1.000,00	0,00	2.495,92
77900	Spesen des Geldverkehrs	1.250,00	1.230,00	20,00	2.017,99
79008	Aufwendungen aus Einhebungsvergütungen	5.600,00	5.900,00	-300,00	8.011,90
8.9.	Übrige betriebliche Aufwendungen	12.650,00	11.930,00	720,00	13.797,58
8.	Sonstige betriebliche Aufwendungen	343.820,00	335.360,00	8.460,00	252.704,08
9.	Betriebserfolg (Zwischensumme aus Z 1 bis Z 8)	169.530,00	144.230,00	25.300,00	-24.272,56
10.1.	Erträge aus Beteiligungen verbundener Unternehmen	0,00	0,00	0,00	0,00
10.2.	Erträge aus anderen Beteiligungen	0,00	0,00	0,00	0,00
10.	Erträge aus Beteiligungen	0,00	0,00	0,00	0,00
80500	Erträge aus Wertpapieren und Ausleihungen	-6.060,00	-4.040,00	-2.020,00	-4.412,40
11.1.	Erträge aus anderen Wertpapieren und Ausleihungen des Finanzanlagevermögens	-6.060,00	-4.040,00	-2.020,00	-4.412,40
11.2.	Erträge aus anderen Wertpapieren und Ausleihungen des Finanzanlagevermögens verbundener Unternehmen	0,00	0,00	0,00	0,00
11.	Erträge aus anderen Wertpapieren und Ausleihungen des Finanzanlagevermögens	-6.060,00	-4.040,00	-2.020,00	-4.412,40

Voranschlag 2024

LG Parfümerie- und Drogerie-Einzelhandel

Position	Bezeichnung	VA 2024 in EUR	VA 2023 in EUR	mehr/weniger in EUR	G & V 2022 in EUR
12.1.	Sonstige Zinsen und ähnliche Erträge verbundener Unternehmen	0,00	0,00	0,00	0,00
80519	Andere Zinserträge aus Bankguthaben gem. § 94 Z 6 EStG	-390,00	0,00	-390,00	0,00
12.2.	Sonstige Zinsen und ähnliche Erträge sonstige	-390,00	0,00	-390,00	0,00
12.	Sonstige Zinsen und ähnliche Erträge	-390,00	0,00	-390,00	0,00
82000	Erträge aus dem Abgang von und der Zuschreibung zu Finanzanlagen	0,00	0,00	0,00	10.783,89
13.1.	Erträge aus dem Abgang von und der Zuschreibung zu Finanzanlagen und Wertpapieren des Umlaufvermögens	0,00	0,00	0,00	10.783,89
13.	Erträge aus dem Abgang von und der Zuschreibung zu Finanzanlagen und Wertpapieren des Umlaufvermögens	0,00	0,00	0,00	10.783,89
82610	Kurs- und Wertberichtigungen zu Wertpapieren	0,00	0,00	0,00	1.052,49
14.1.	Abschreibungen auf Finanzanlagen und Wertpapiere des Umlaufvermögens	0,00	0,00	0,00	1.052,49
14.2.	Aufwendungen aus verbundenen Unternehmen	0,00	0,00	0,00	0,00
14.3.	Aufwendungen sonstige	0,00	0,00	0,00	0,00
14.	Aufwendungen aus Finanzanlagen und aus Wertpapieren des Umlaufvermögens	0,00	0,00	0,00	1.052,49
15.1.	Zinsen und ähnliche Aufwendungen an verbundene Unternehmen	0,00	0,00	0,00	0,00
15.2.	Zinsen und ähnliche Aufwendungen sonstige	0,00	0,00	0,00	0,00
15.3.	Nicht ausgenutzte Lieferantenskonti	0,00	0,00	0,00	0,00
15.	Zinsen und ähnliche Aufwendungen	0,00	0,00	0,00	0,00
16.	Finanzerfolg (Zwischensumme aus Z 10 bis Z 15)	-6.450,00	-4.040,00	-2.410,00	7.423,98
17.	Ergebnis vor Steuern (Summe aus Z 9 und Z 16)	163.080,00	140.190,00	22.890,00	-16.848,58
85020	Kapitalertragssteuer	1.020,00	810,00	210,00	-882,99
18.1.	Steuern vom Einkommen und Ertrag	1.020,00	810,00	210,00	-882,99
18.	Steuern vom Einkommen und Ertrag	1.020,00	810,00	210,00	-882,99
19.	Ergebnis nach Steuern (Summe aus Z 17 und Z 18)	164.100,00	141.000,00	23.100,00	-17.731,57
20.1.	Auflösung von Kapitalrücklagen	0,00	0,00	0,00	0,00
20.	Auflösung von Kapitalrücklagen	0,00	0,00	0,00	0,00
21.1.	Auflösung gesetzlicher Rücklagen	0,00	0,00	0,00	0,00
21.2.	Auflösung satzungsgemäßer Rücklagen	0,00	0,00	0,00	0,00
87521	Auflösung von anderen Rücklagen	0,00	-141.000,00	141.000,00	0,00
21.3.	Auflösung anderer Rücklagen	0,00	-141.000,00	141.000,00	0,00
21.	Auflösung von Gewinnrücklagen	0,00	-141.000,00	141.000,00	0,00
22.1.	Zuweisung zu gesetzlichen Rücklagen	0,00	0,00	0,00	0,00
22.2.	Zuweisung zu satzungsgemäßen Rücklagen	0,00	0,00	0,00	0,00
89010	Zuweisung zu Rücklagen gem. § 94 Z 6 EStG	390,00	0,00	390,00	0,00
89021	Zuweisung zu anderen Rücklagen	0,00	0,00	0,00	17.731,57
22.3.	Zuweisung zu anderen Rücklagen	390,00	0,00	390,00	17.731,57
22.	Zuweisung zu Gewinnrücklagen	390,00	0,00	390,00	17.731,57
23.	Gewinnvortrag / Verlustvortrag aus dem Vorjahr	0,00	0,00	0,00	0,00
24.	Bilanzgewinn (-) / Bilanzverlust (+) (Summe aus Z 19 bis Z 23)	164.490,00	0,00	164.490,00	0,00

Voranschlag 2024

LG Großhandel mit Arzneimitteln, Parfümeriewaren sowie des Handels mit Farben und Lacken

Position	Bezeichnung	VA 2024 in EUR	VA 2023 in EUR	mehr/weniger in EUR	G & V 2022 in EUR
1.1.	Kammerumlage 1	0,00	0,00	0,00	0,00
1.2.	Kammerumlage 2	0,00	0,00	0,00	0,00
	40200 Grundumlagen gem. § 123 WKG	-142.390,00	-134.190,00	-8.200,00	-159.248,62
	40220 Grundumlagen - FV-Anteil	32.390,00	24.190,00	8.200,00	24.498,13
1.3.	Grundumlagen	-110.000,00	-110.000,00	0,00	-134.750,49
1.4.	Gebühren für Sonderleistungen	0,00	0,00	0,00	0,00
1.5.	Waren- und Leistungserlöse	0,00	0,00	0,00	0,00
1.	Umsatzerlöse, Umlagen und Gebühren	-110.000,00	-110.000,00	0,00	-134.750,49
2.1.	Veränderungen des Bestands an fertigen und unfertigen Erzeugnissen sowie an noch nicht abrechenbaren Leistungen	0,00	0,00	0,00	0,00
2.	Veränderungen des Bestands an fertigen und unfertigen Erzeugnissen sowie an noch nicht abrechenbaren Leistungen	0,00	0,00	0,00	0,00
3.	Andere aktivierte Eigenleistungen	0,00	0,00	0,00	0,00
4.1.	Erträge aus dem Abgang vom und der Zuschreibung zum Anlagevermögen mit Ausnahme der Finanzanlagen	0,00	0,00	0,00	0,00
4.2.	Erträge aus der Auflösung von Rückstellungen	0,00	0,00	0,00	0,00
4.3.	Übrige sonstige betriebliche Erträge	0,00	0,00	0,00	0,00
4.4.	Zuschüsse, Förderungsbeiträge, Strafgeelder	0,00	0,00	0,00	0,00
4.	Sonstige betriebliche Erträge	0,00	0,00	0,00	0,00
5.1.	Materialaufwand	0,00	0,00	0,00	0,00
5.2.	Aufwendungen für bezogene Leistungen	0,00	0,00	0,00	0,00
5.	Aufwendungen für Material und sonstige bezogene Leistungen	0,00	0,00	0,00	0,00
6.1.	Löhne	0,00	0,00	0,00	0,00
	62000 Gehälter	34.900,00	36.250,00	-1.350,00	35.466,77
	62030 Nicht gesetzliche Aufwendungen Personal	370,00	360,00	10,00	417,36
	62200 Mehrdienstleistungen	5.000,00	850,00	4.150,00	0,00
	62400 Jubiläumsgaben Personal	260,00	270,00	-10,00	266,01
6.2.	Gehälter	40.530,00	37.730,00	2.800,00	36.150,14
	64000 Aufwendungen für Abfertigungen	350,00	360,00	-10,00	354,67
	64020 Aufwendungen für Abfertigungen (Mitarbeiter-Vorsorgekasse)	360,00	240,00	120,00	339,41
6.3.	Aufwendungen für Abfertigungen	710,00	600,00	110,00	694,08
	64500 Aufwendungen für Altersversorgung (Pensionskassenbeiträge)	1.400,00	1.450,00	-50,00	1.418,68
6.4.	Aufwendungen für Altersversorgung	1.400,00	1.450,00	-50,00	1.418,68
	66700 Gesetzliche Lohn- und Gehaltsnebenkosten	7.990,00	8.130,00	-140,00	8.484,39
6.5.	Aufwendungen für gesetzlich vorgeschriebene Sozialabgaben sowie vom Entgelt abhängige Abgaben und Pflichtbeiträge	7.990,00	8.130,00	-140,00	8.484,39
	67900 Sonstiger Personalaufwand	90,00	190,00	-100,00	186,40
6.6.	Sonstige Sozialaufwendungen	90,00	190,00	-100,00	186,40
6.	Personalaufwand	50.720,00	48.100,00	2.620,00	46.933,69
	70560 GWG Kommunikationsanlagen	0,00	0,00	0,00	22,67
	70590 Andere geringwertige Wirtschaftsgüter	200,00	200,00	0,00	0,00
7.1.	Abschreibung auf immaterielle Gegenstände des Anlagevermögens und Sachanlagen	200,00	200,00	0,00	22,67
7.2.	Abschreibungen auf Umlaufvermögen	0,00	0,00	0,00	0,00
7.	Abschreibungen	200,00	200,00	0,00	22,67
8.1.	Sonstige Steuern und Abgaben	0,00	0,00	0,00	0,00
	72491 Betriebskosten ILV	4.340,00	5.480,00	-1.140,00	5.365,46
8.2.	Instandhaltung und Reinigung durch Dritte, Energie und Entsorgung	4.340,00	5.480,00	-1.140,00	5.365,46
	73500 Reiseaufwand Funktionäre	300,00	300,00	0,00	0,00
	73510 Reiseaufwand Personal	300,00	300,00	0,00	243,81
	73800 Postgebühren und Botendienste	2.100,00	2.100,00	0,00	1.414,53

Voranschlag 2024

LG Großhandel mit Arzneimitteln, Parfümeriewaren sowie des Handels mit Farben und Lacken

Position	Bezeichnung	VA 2024 in EUR	VA 2023 in EUR	mehr/weniger in EUR	G & V 2022 in EUR
	73900 Telekommunikationsgebühren	200,00	200,00	0,00	89,73
8.3.	Transport-, Reise- und Fahrtaufwand, Nachrichtenaufwand	2.900,00	2.900,00	0,00	1.748,07
	74800 Lizenzgebühren, Werknutzungsrechte, Tantiemen, Urheberrechte	0,00	0,00	0,00	45,20
8.4.	Miet-, Pacht-, Leasing- und Lizenzaufwand	0,00	0,00	0,00	45,20
	75100 Vortragende und Prüfer	9.000,00	11.000,00	-2.000,00	452,00
	75200 Konsulenten und Korrespondenten	15.000,00	0,00	15.000,00	0,00
8.5.	Aufwendungen für Vortragende und Prüfer, beigestelltes Personal	24.000,00	11.000,00	13.000,00	452,00
	75800 Funktionsentschädigungen	42.790,00	38.800,00	3.990,00	36.973,20
8.6.	Funktionsentschädigungen	42.790,00	38.800,00	3.990,00	36.973,20
	76000 Büromaterial	500,00	500,00	0,00	85,48
	76020 Sonst. EDV- und Kommunikationsaufwand	1.550,00	1.620,00	-70,00	1.571,40
	76090 Bezogene Büroleistungen	2.000,00	400,00	1.600,00	190,08
	76091 Büroleistungen ILV	0,00	500,00	-500,00	409,55
	76100 Drucksorten	100,00	100,00	0,00	0,00
	76320 Zeitungen und Publikationen	300,00	300,00	0,00	109,21
	76500 Schaltung von Werbeträgern für Mitgliederbetreuung und Kommunikation	5.000,00	10.000,00	-5.000,00	0,00
	76530 Produktionsaufwand für Mitgliederbetreuung und Kommunikation	22.660,00	36.720,00	-14.060,00	12.134,26
	76590 Sonstiger Aufwand für Mitgliederbetreuung und Kommunikation	22.000,00	24.000,00	-2.000,00	12.272,99
	76600 Sitzungsaufwand	500,00	0,00	500,00	291,37
	76900 Spenden	600,00	0,00	600,00	500,00
	76990 Sonstiger Büroadaufwand	0,00	0,00	0,00	1.850,00
8.7.	Mitgliederbetreuung, Kommunikation und Büroadaufwand	55.210,00	74.140,00	-18.930,00	29.414,34
	77810 Förderungsbeiträge und Zuschüsse	41.900,00	34.800,00	7.100,00	30.053,65
8.8.	Förderungsbeiträge und Zuschüsse	41.900,00	34.800,00	7.100,00	30.053,65
	75810 Aus- und Fortbildung Funktionäre	2.100,00	2.100,00	0,00	0,00
	75820 Kollektivunfallversicherung Funktionäre	300,00	280,00	20,00	255,52
	77500 Beratungs- und Prüfungsaufwand	1.400,00	500,00	900,00	1.140,00
	77800 Mitgliedsbeiträge	1.000,00	1.000,00	0,00	846,00
	77830 Preise und Auszeichnungen	5.000,00	16.000,00	-11.000,00	5.969,62
	77900 Spesen des Geldverkehrs	920,00	1.260,00	-340,00	1.479,72
	79008 Aufwendungen aus Einhebungsvergütungen	2.750,00	2.750,00	0,00	3.368,80
8.9.	Übrige betriebliche Aufwendungen	13.470,00	23.890,00	-10.420,00	13.059,66
8.	Sonstige betriebliche Aufwendungen	184.610,00	191.010,00	-6.400,00	117.111,58
9.	Betriebserfolg (Zwischensumme aus Z 1 bis Z 8)	125.530,00	129.310,00	-3.780,00	29.317,45
10.1.	Erträge aus Beteiligungen verbundener Unternehmen	0,00	0,00	0,00	0,00
10.2.	Erträge aus anderen Beteiligungen	0,00	0,00	0,00	0,00
10.	Erträge aus Beteiligungen	0,00	0,00	0,00	0,00
	80500 Erträge aus Wertpapieren und Ausleihungen	-4.440,00	-4.140,00	-300,00	-3.235,45
11.1.	Erträge aus anderen Wertpapieren und Ausleihungen des Finanzanlagevermögens	-4.440,00	-4.140,00	-300,00	-3.235,45
11.2.	Erträge aus anderen Wertpapieren und Ausleihungen des Finanzanlagevermögens verbundener Unternehmen	0,00	0,00	0,00	0,00
11.	Erträge aus anderen Wertpapieren und Ausleihungen des Finanzanlagevermögens	-4.440,00	-4.140,00	-300,00	-3.235,45
12.1.	Sonstige Zinsen und ähnliche Erträge verbundener Unternehmen	0,00	0,00	0,00	0,00
	80519 Andere Zinserträge aus Bankguthaben gem. § 94 Z 6 EStG	-470,00	0,00	-470,00	0,00
12.2.	Sonstige Zinsen und ähnliche Erträge sonstige	-470,00	0,00	-470,00	0,00

Voranschlag 2024

LG Großhandel mit Arzneimitteln, Parfümeriewaren sowie des Handels mit Farben und Lacken

Position	Bezeichnung	VA 2024 in EUR	VA 2023 in EUR	mehr/weniger in EUR	G & V 2022 in EUR
12.	Sonstige Zinsen und ähnliche Erträge	-470,00	0,00	-470,00	0,00
82000	Erträge aus dem Abgang von und der Zuschreibung zu Finanzanlagen	0,00	0,00	0,00	7.907,42
13.1.	Erträge aus dem Abgang von und der Zuschreibung zu Finanzanlagen und Wertpapieren des Umlaufvermögens	0,00	0,00	0,00	7.907,42
13.	Erträge aus dem Abgang von und der Zuschreibung zu Finanzanlagen und Wertpapieren des Umlaufvermögens	0,00	0,00	0,00	7.907,42
82610	Kurs- und Wertberichtigungen zu Wertpapieren	0,00	0,00	0,00	771,75
14.1.	Abschreibungen auf Finanzanlagen und Wertpapiere des Umlaufvermögens	0,00	0,00	0,00	771,75
14.2.	Aufwendungen aus verbundenen Unternehmen	0,00	0,00	0,00	0,00
14.3.	Aufwendungen sonstige	0,00	0,00	0,00	0,00
14.	Aufwendungen aus Finanzanlagen und aus Wertpapieren des Umlaufvermögens	0,00	0,00	0,00	771,75
15.1.	Zinsen und ähnliche Aufwendungen an verbundene Unternehmen	0,00	0,00	0,00	0,00
15.2.	Zinsen und ähnliche Aufwendungen sonstige	0,00	0,00	0,00	0,00
15.3.	Nicht ausgenutzte Lieferantenskonti	0,00	0,00	0,00	0,00
15.	Zinsen und ähnliche Aufwendungen	0,00	0,00	0,00	0,00
16.	Finanzerfolg (Zwischensumme aus Z 10 bis Z 15)	-4.910,00	-4.140,00	-770,00	5.443,72
17.	Ergebnis vor Steuern (Summe aus Z 9 und Z 16)	120.620,00	125.170,00	-4.550,00	34.761,17
85020	Kapitalertragssteuer	750,00	830,00	-80,00	-647,47
18.1.	Steuern vom Einkommen und Ertrag	750,00	830,00	-80,00	-647,47
18.	Steuern vom Einkommen und Ertrag	750,00	830,00	-80,00	-647,47
19.	Ergebnis nach Steuern (Summe aus Z 17 und Z 18)	121.370,00	126.000,00	-4.630,00	34.113,70
20.1.	Auflösung von Kapitalrücklagen	0,00	0,00	0,00	0,00
20.	Auflösung von Kapitalrücklagen	0,00	0,00	0,00	0,00
21.1.	Auflösung gesetzlicher Rücklagen	0,00	0,00	0,00	0,00
21.2.	Auflösung satzungsgemäßer Rücklagen	0,00	0,00	0,00	0,00
87521	Auflösung von anderen Rücklagen	0,00	-126.000,00	126.000,00	-34.113,70
21.3.	Auflösung anderer Rücklagen	0,00	-126.000,00	126.000,00	-34.113,70
21.	Auflösung von Gewinnrücklagen	0,00	-126.000,00	126.000,00	-34.113,70
22.1.	Zuweisung zu gesetzlichen Rücklagen	0,00	0,00	0,00	0,00
22.2.	Zuweisung zu satzungsgemäßen Rücklagen	0,00	0,00	0,00	0,00
89010	Zuweisung zu Rücklagen gem. § 94 Z 6 EStG	470,00	0,00	470,00	0,00
22.3.	Zuweisung zu anderen Rücklagen	470,00	0,00	470,00	0,00
22.	Zuweisung zu Gewinnrücklagen	470,00	0,00	470,00	0,00
23.	Gewinnvortrag / Verlustvortrag aus dem Vorjahr	0,00	0,00	0,00	0,00
24.	Bilanzgewinn (-) / Bilanzverlust (+) (Summe aus Z 19 bis Z 23)	121.840,00	0,00	121.840,00	0,00

Voranschlag 2024 LG Agrarhandel

Position	Bezeichnung	VA 2024 in EUR	VA 2023 in EUR	mehr/weniger in EUR	G & V 2022 in EUR
1.1.	Kammerumlage 1	0,00	0,00	0,00	0,00
1.2.	Kammerumlage 2	0,00	0,00	0,00	0,00
	40200 Grundumlagen gem. § 123 WKG	-97.130,00	-113.410,00	16.280,00	-134.144,28
	40220 Grundumlagen - FV-Anteil	27.530,00	22.610,00	4.920,00	23.170,00
1.3.	Grundumlagen	-69.600,00	-90.800,00	21.200,00	-110.974,28
1.4.	Gebühren für Sonderleistungen	0,00	0,00	0,00	0,00
1.5.	Waren- und Leistungserlöse	0,00	0,00	0,00	0,00
1.	Umsatzerlöse, Umlagen und Gebühren	-69.600,00	-90.800,00	21.200,00	-110.974,28
2.1.	Veränderungen des Bestands an fertigen und unfertigen Erzeugnissen sowie an noch nicht abrechenbaren Leistungen	0,00	0,00	0,00	0,00
2.	Veränderungen des Bestands an fertigen und unfertigen Erzeugnissen sowie an noch nicht abrechenbaren Leistungen	0,00	0,00	0,00	0,00
3.	Andere aktivierte Eigenleistungen	0,00	0,00	0,00	0,00
4.1.	Erträge aus dem Abgang vom und der Zuschreibung zum Anlagevermögen mit Ausnahme der Finanzanlagen	0,00	0,00	0,00	0,00
4.2.	Erträge aus der Auflösung von Rückstellungen	0,00	0,00	0,00	0,00
	48900 Sonstige Erträge	0,00	0,00	0,00	-570,00
4.3.	Übrige sonstige betriebliche Erträge	0,00	0,00	0,00	-570,00
4.4.	Zuschüsse, Förderungsbeiträge, Straf gelder	0,00	0,00	0,00	0,00
4.	Sonstige betriebliche Erträge	0,00	0,00	0,00	-570,00
5.1.	Materialaufwand	0,00	0,00	0,00	0,00
5.2.	Aufwendungen für bezogene Leistungen	0,00	0,00	0,00	0,00
5.	Aufwendungen für Material und sonstige bezogene Leistungen	0,00	0,00	0,00	0,00
6.1.	Löhne	0,00	0,00	0,00	0,00
	62000 Gehälter	82.690,00	50.000,00	32.690,00	52.364,04
	62030 Nicht gesetzliche Aufwendungen Personal	900,00	440,00	460,00	688,67
	62200 Mehrdienstleistungen	500,00	500,00	0,00	257,86
	62400 Jubiläumsgaben Personal	620,00	380,00	240,00	392,75
6.2.	Gehälter	84.710,00	51.320,00	33.390,00	53.703,32
	64000 Aufwendungen für Abfertigungen	830,00	500,00	330,00	523,64
	64020 Aufwendungen für Abfertigungen (Mitarbeiter vorsorgekasse)	870,00	370,00	500,00	517,14
6.3.	Aufwendungen für Abfertigungen	1.700,00	870,00	830,00	1.040,78
	64500 Aufwendungen für Altersversorgung (Pensionskassenbeiträge)	3.310,00	2.000,00	1.310,00	2.094,57
6.4.	Aufwendungen für Altersversorgung	3.310,00	2.000,00	1.310,00	2.094,57
	66700 Gesetzliche Lohn- und Gehaltsnebenkosten	19.080,00	10.640,00	8.440,00	12.885,94
6.5.	Aufwendungen für gesetzlich vorgeschriebene Sozialabgaben sowie vom Entgelt abhängige Abgaben und Pflichtbeiträge	19.080,00	10.640,00	8.440,00	12.885,94
	67900 Sonstiger Personalaufwand	250,00	230,00	20,00	258,00
6.6.	Sonstige Sozialaufwendungen	250,00	230,00	20,00	258,00
6.	Personalaufwand	109.050,00	65.060,00	43.990,00	69.982,61
7.1.	Abschreibung auf immaterielle Gegenstände des Anlagevermögens und Sachanlagen	0,00	0,00	0,00	0,00
7.2.	Abschreibungen auf Umlaufvermögen	0,00	0,00	0,00	0,00
7.	Abschreibungen	0,00	0,00	0,00	0,00
8.1.	Sonstige Steuern und Abgaben	0,00	0,00	0,00	0,00
	72491 Betriebskosten ILV	11.630,00	6.490,00	5.140,00	7.432,67
8.2.	Instandhaltung und Reinigung durch Dritte, Energie und Entsorgung	11.630,00	6.490,00	5.140,00	7.432,67
	73410 Mietwagen	1.000,00	1.000,00	0,00	0,00
	73500 Reiseaufwand Funktionäre	5.000,00	4.000,00	1.000,00	0,00
	73510 Reiseaufwand Personal	5.000,00	4.000,00	1.000,00	25,85
	73580 Reiseaufwand Externe	500,00	0,00	500,00	0,00

Voranschlag 2024 LG Agrarhandel

Position	Bezeichnung	VA 2024 in EUR	VA 2023 in EUR	mehr/weniger in EUR	G & V 2022 in EUR
	73800 Postgebühren und Botendienste	1.800,00	1.780,00	20,00	365,13
8.3.	Transport-, Reise- und Fahrtaufwand, Nachrichtenaufwand	13.300,00	10.780,00	2.520,00	390,98
8.4.	Miet-, Pacht-, Leasing- und Lizenzaufwand	0,00	0,00	0,00	0,00
	75100 Vortragende und Prüfer	3.000,00	3.500,00	-500,00	1.500,00
8.5.	Aufwendungen für Vortragende und Prüfer, beigestelltes Personal	3.000,00	3.500,00	-500,00	1.500,00
	75800 Funktionsentschädigungen	37.440,00	38.800,00	-1.360,00	24.441,85
8.6.	Funktionsentschädigungen	37.440,00	38.800,00	-1.360,00	24.441,85
	76000 Büromaterial	300,00	300,00	0,00	0,00
	76020 Sonst. EDV- und Kommunikationsaufwand	4.470,00	2.190,00	2.280,00	2.482,50
	76021 Bezogene IT-Leistungen	0,00	0,00	0,00	478,80
	76090 Bezogene Büroleistungen	1.000,00	300,00	700,00	12,19
	76091 Büroleistungen ILV	0,00	700,00	-700,00	87,68
	76100 Drucksorten	0,00	50,00	-50,00	0,00
	76320 Zeitungen und Publikationen	300,00	300,00	0,00	0,00
	76500 Schaltung von Werbeträgern für Mitgliederbetreuung und Kommunikation	20.000,00	20.000,00	0,00	4.687,20
	76530 Produktionsaufwand für Mitgliederbetreuung und Kommunikation	36.500,00	29.020,00	7.480,00	6.925,82
	76590 Sonstiger Aufwand für Mitgliederbetreuung und Kommunikation	16.500,00	13.500,00	3.000,00	1.989,17
	76600 Sitzungsaufwand	1.000,00	400,00	600,00	0,00
	76610 Bewirtung und Repräsentationen	500,00	500,00	0,00	0,00
	76900 Spenden	1.000,00	500,00	500,00	500,00
	76990 Sonstiger Büroaufwand	1.890,00	2.490,00	-600,00	1.768,50
8.7.	Mitgliederbetreuung, Kommunikation und Büroaufwand	83.460,00	70.250,00	13.210,00	18.931,86
	77810 Förderungsbeiträge und Zuschüsse	205.000,00	210.000,00	-5.000,00	2.500,00
8.8.	Förderungsbeiträge und Zuschüsse	205.000,00	210.000,00	-5.000,00	2.500,00
	75820 Kollektivunfallversicherung Funktionäre	350,00	320,00	30,00	383,28
	77500 Beratungs- und Prüfungsaufwand	15.000,00	35.000,00	-20.000,00	13.467,84
	77700 Aus- und Fortbildung	500,00	500,00	0,00	0,00
	77800 Mitgliedsbeiträge	400,00	400,00	0,00	1.092,80
	77830 Preise und Auszeichnungen	3.000,00	0,00	3.000,00	0,00
	77900 Spesen des Geldverkehrs	1.210,00	1.660,00	-450,00	1.955,61
	79008 Aufwendungen aus Einhebungsvergütungen	1.740,00	2.270,00	-530,00	2.774,37
8.9.	Übrige betriebliche Aufwendungen	22.200,00	40.150,00	-17.950,00	19.673,90
8.	Sonstige betriebliche Aufwendungen	376.030,00	379.970,00	-3.940,00	74.871,26
9.	Betriebserfolg (Zwischensumme aus Z 1 bis Z 8)	415.480,00	354.230,00	61.250,00	33.309,59
10.1.	Erträge aus Beteiligungen verbundener Unternehmen	0,00	0,00	0,00	0,00
10.2.	Erträge aus anderen Beteiligungen	0,00	0,00	0,00	0,00
10.	Erträge aus Beteiligungen	0,00	0,00	0,00	0,00
	80500 Erträge aus Wertpapieren und Ausleihungen	-5.870,00	-5.450,00	-420,00	-4.276,00
11.1.	Erträge aus anderen Wertpapieren und Ausleihungen des Finanzanlagevermögens	-5.870,00	-5.450,00	-420,00	-4.276,00
11.2.	Erträge aus anderen Wertpapieren und Ausleihungen des Finanzanlagevermögens verbundener Unternehmen	0,00	0,00	0,00	0,00
11.	Erträge aus anderen Wertpapieren und Ausleihungen des Finanzanlagevermögens	-5.870,00	-5.450,00	-420,00	-4.276,00
12.1.	Sonstige Zinsen und ähnliche Erträge verbundener Unternehmen	0,00	0,00	0,00	0,00
	80519 Andere Zinserträge aus Bankguthaben gem. § 94 Z 6 EStG	-540,00	0,00	-540,00	0,00
12.2.	Sonstige Zinsen und ähnliche Erträge sonstige	-540,00	0,00	-540,00	0,00
12.	Sonstige Zinsen und ähnliche Erträge	-540,00	0,00	-540,00	0,00

Voranschlag 2024

LG Agrarhandel

Position	Bezeichnung	VA 2024 in EUR	VA 2023 in EUR	mehr/weniger in EUR	G & V 2022 in EUR
	82000 Erträge aus dem Abgang von und der Zuschreibung zu Finanzanlagen	0,00	0,00	0,00	10.450,53
13.1.	Erträge aus dem Abgang von und der Zuschreibung zu Finanzanlagen und Wertpapieren des Umlaufvermögens	0,00	0,00	0,00	10.450,53
13.	Erträge aus dem Abgang von und der Zuschreibung zu Finanzanlagen und Wertpapieren des Umlaufvermögens	0,00	0,00	0,00	10.450,53
	82610 Kurs- und Wertberichtigungen zu Wertpapieren	0,00	0,00	0,00	1.019,96
14.1.	Abschreibungen auf Finanzanlagen und Wertpapiere des Umlaufvermögens	0,00	0,00	0,00	1.019,96
14.2.	Aufwendungen aus verbundenen Unternehmen	0,00	0,00	0,00	0,00
14.3.	Aufwendungen sonstige	0,00	0,00	0,00	0,00
14.	Aufwendungen aus Finanzanlagen und aus Wertpapieren des Umlaufvermögens	0,00	0,00	0,00	1.019,96
15.1.	Zinsen und ähnliche Aufwendungen an verbundene Unternehmen	0,00	0,00	0,00	0,00
15.2.	Zinsen und ähnliche Aufwendungen sonstige	0,00	0,00	0,00	0,00
15.3.	Nicht ausgenutzte Lieferantenskonti	0,00	0,00	0,00	0,00
15.	Zinsen und ähnliche Aufwendungen	0,00	0,00	0,00	0,00
16.	Finanzerfolg (Zwischensumme aus Z 10 bis Z 15)	-6.410,00	-5.450,00	-960,00	7.194,49
17.	Ergebnis vor Steuern (Summe aus Z 9 und Z 16)	409.070,00	348.780,00	60.290,00	40.504,08
	85020 Kapitalertragssteuer	990,00	1.090,00	-100,00	-855,70
18.1.	Steuern vom Einkommen und Ertrag	990,00	1.090,00	-100,00	-855,70
18.	Steuern vom Einkommen und Ertrag	990,00	1.090,00	-100,00	-855,70
19.	Ergebnis nach Steuern (Summe aus Z 17 und Z 18)	410.060,00	349.870,00	60.190,00	39.648,38
20.1.	Auflösung von Kapitalrücklagen	0,00	0,00	0,00	0,00
20.	Auflösung von Kapitalrücklagen	0,00	0,00	0,00	0,00
21.1.	Auflösung gesetzlicher Rücklagen	0,00	0,00	0,00	0,00
21.2.	Auflösung satzungsgemäßer Rücklagen	0,00	0,00	0,00	0,00
	87521 Auflösung von anderen Rücklagen	-300.000,00	-200.000,00	-100.000,00	-39.648,38
21.3.	Auflösung anderer Rücklagen	-300.000,00	-200.000,00	-100.000,00	-39.648,38
21.	Auflösung von Gewinnrücklagen	-300.000,00	-200.000,00	-100.000,00	-39.648,38
22.1.	Zuweisung zu gesetzlichen Rücklagen	0,00	0,00	0,00	0,00
22.2.	Zuweisung zu satzungsgemäßen Rücklagen	0,00	0,00	0,00	0,00
	89010 Zuweisung zu Rücklagen gem. § 94 Z 6 EStG	540,00	0,00	540,00	0,00
22.3.	Zuweisung zu anderen Rücklagen	540,00	0,00	540,00	0,00
22.	Zuweisung zu Gewinnrücklagen	540,00	0,00	540,00	0,00
23.	Gewinnvortrag / Verlustvortrag aus dem Vorjahr	0,00	0,00	0,00	0,00
24.	Bilanzgewinn (-) / Bilanzverlust (+) (Summe aus Z 19 bis Z 23)	110.600,00	149.870,00	-39.270,00	0,00

Voranschlag 2024

LG Lebensmittelhandel

Position	Bezeichnung	VA 2024 in EUR	VA 2023 in EUR	mehr/weniger in EUR	G & V 2022 in EUR
1.1.	Kammerumlage 1	0,00	0,00	0,00	0,00
1.2.	Kammerumlage 2	0,00	0,00	0,00	0,00
	40200 Grundumlagen gem. § 123 WKG	-482.330,00	-697.520,00	215.190,00	-871.613,73
	40220 Grundumlagen - FV-Anteil	73.530,00	58.320,00	15.210,00	58.960,00
1.3.	Grundumlagen	-408.800,00	-639.200,00	230.400,00	-812.653,73
1.4.	Gebühren für Sonderleistungen	0,00	0,00	0,00	0,00
1.5.	Waren- und Leistungserlöse	0,00	0,00	0,00	0,00
1.	Umsatzerlöse, Umlagen und Gebühren	-408.800,00	-639.200,00	230.400,00	-812.653,73
2.1.	Veränderungen des Bestands an fertigen und unfertigen Erzeugnissen sowie an noch nicht abrechenbaren Leistungen	0,00	0,00	0,00	0,00
2.	Veränderungen des Bestands an fertigen und unfertigen Erzeugnissen sowie an noch nicht abrechenbaren Leistungen	0,00	0,00	0,00	0,00
3.	Andere aktivierte Eigenleistungen	0,00	0,00	0,00	0,00
4.1.	Erträge aus dem Abgang vom und der Zuschreibung zum Anlagevermögen mit Ausnahme der Finanzanlagen	0,00	0,00	0,00	0,00
4.2.	Erträge aus der Auflösung von Rückstellungen	0,00	0,00	0,00	0,00
	48900 Sonstige Erträge	-2.000,00	-2.000,00	0,00	-350,00
4.3.	Übrige sonstige betriebliche Erträge	-2.000,00	-2.000,00	0,00	-350,00
4.4.	Zuschüsse, Förderungsbeiträge, Straf gelder	0,00	0,00	0,00	0,00
4.	Sonstige betriebliche Erträge	-2.000,00	-2.000,00	0,00	-350,00
5.1.	Materialaufwand	0,00	0,00	0,00	0,00
5.2.	Aufwendungen für bezogene Leistungen	0,00	0,00	0,00	0,00
5.	Aufwendungen für Material und sonstige bezogene Leistungen	0,00	0,00	0,00	0,00
6.1.	Löhne	0,00	0,00	0,00	0,00
	62000 Gehälter	110.260,00	110.660,00	-400,00	101.068,57
	62030 Nicht gesetzliche Aufwendungen Personal	1.200,00	910,00	290,00	1.191,90
	62200 Mehrdienstleistungen	1.000,00	2.000,00	-1.000,00	49,97
	62400 Jubiläumsgaben Personal	830,00	830,00	0,00	758,01
6.2.	Gehälter	113.290,00	114.400,00	-1.110,00	103.068,45
	64000 Aufwendungen für Abfertigungen	1.100,00	1.110,00	-10,00	1.010,68
	64020 Aufwendungen für Abfertigungen (Mitarbeiter vorsorgekasse)	1.150,00	560,00	590,00	968,99
6.3.	Aufwendungen für Abfertigungen	2.250,00	1.670,00	580,00	1.979,67
	64500 Aufwendungen für Altersversorgung (Pensionskassenbeiträge)	4.410,00	4.430,00	-20,00	4.042,75
6.4.	Aufwendungen für Altersversorgung	4.410,00	4.430,00	-20,00	4.042,75
	66700 Gesetzliche Lohn- und Gehaltsnebenkosten	25.440,00	20.010,00	5.430,00	24.181,14
6.5.	Aufwendungen für gesetzlich vorgeschriebene Sozialabgaben sowie vom Entgelt abhängige Abgaben und Pflichtbeiträge	25.440,00	20.010,00	5.430,00	24.181,14
	67900 Sonstiger Personalaufwand	340,00	400,00	-60,00	466,00
6.6.	Sonstige Sozialaufwendungen	340,00	400,00	-60,00	466,00
6.	Personalaufwand	145.730,00	140.910,00	4.820,00	133.738,01
7.1.	Abschreibung auf immaterielle Gegenstände des Anlagevermögens und Sachanlagen	0,00	0,00	0,00	0,00
7.2.	Abschreibungen auf Umlaufvermögen	0,00	0,00	0,00	0,00
7.	Abschreibungen	0,00	0,00	0,00	0,00
8.1.	Sonstige Steuern und Abgaben	0,00	0,00	0,00	0,00
	72490 Betriebskosten sonstige	300,00	300,00	0,00	327,38
	72491 Betriebskosten ILV	15.500,00	11.530,00	3.970,00	13.415,03
8.2.	Instandhaltung und Reinigung durch Dritte, Energie und Entsorgung	15.800,00	11.830,00	3.970,00	13.742,41
	73500 Reiseaufwand Funktionäre	13.000,00	13.000,00	0,00	0,00
	73510 Reiseaufwand Personal	6.000,00	6.000,00	0,00	103,40
	73580 Reiseaufwand Externe	500,00	0,00	500,00	0,00

Voranschlag 2024

LG Lebensmittelhandel

Position	Bezeichnung	VA 2024 in EUR	VA 2023 in EUR	mehr/weniger in EUR	G & V 2022 in EUR
	73800 Postgebühren und Botendienste	20.500,00	10.800,00	9.700,00	18.290,65
	73900 Telekommunikationsgebühren	300,00	500,00	-200,00	295,16
8.3.	Transport-, Reise- und Fahrtaufwand, Nachrichtenaufwand	40.300,00	30.300,00	10.000,00	18.689,21
	74000 Miete Immobilien	1.900,00	1.900,00	0,00	1.827,08
8.4.	Miet-, Pacht-, Leasing- und Lizenzaufwand	1.900,00	1.900,00	0,00	1.827,08
	75000 Beigestelltes Personal	0,00	1.000,00	-1.000,00	3.491,04
	75100 Vortragende und Prüfer	37.500,00	26.500,00	11.000,00	1.140,00
	75200 Konsulenten und Korrespondenten	35.000,00	75.000,00	-40.000,00	12.690,00
8.5.	Aufwendungen für Vortragende und Prüfer, beigestelltes Personal	72.500,00	102.500,00	-30.000,00	17.321,04
	75800 Funktionsentschädigungen	81.850,00	84.500,00	-2.650,00	54.553,20
8.6.	Funktionsentschädigungen	81.850,00	84.500,00	-2.650,00	54.553,20
	76000 Büromaterial	500,00	500,00	0,00	0,00
	76020 Sonst. EDV- und Kommunikationsaufwand	5.870,00	3.730,00	2.140,00	4.630,50
	76021 Bezogene IT-Leistungen	0,00	0,00	0,00	1.088,40
	76090 Bezogene Büroleistungen	8.500,00	4.500,00	4.000,00	490,19
	76091 Büroleistungen ILV	0,00	4.000,00	-4.000,00	143,49
	76100 Drucksorten	0,00	100,00	-100,00	0,00
	76320 Zeitungen und Publikationen	600,00	1.600,00	-1.000,00	144,00
	76500 Schaltung von Werbeträgern für Mitgliederbetreuung und Kommunikation	130.000,00	90.000,00	40.000,00	33.799,76
	76520 Aufwand für Messestand	200.000,00	0,00	200.000,00	103.639,68
	76530 Produktionsaufwand für Mitgliederbetreuung und Kommunikation	96.400,00	144.850,00	-48.450,00	63.238,84
	76540 Unterrichts- und Prüfungsmaterial	10.000,00	8.000,00	2.000,00	3.278,00
	76590 Sonstiger Aufwand für Mitgliederbetreuung und Kommunikation	146.500,00	155.000,00	-8.500,00	39.007,52
	76600 Sitzungsaufwand	1.000,00	1.000,00	0,00	28,00
	76610 Bewirtung und Repräsentationen	1.000,00	1.000,00	0,00	0,00
	76620 Studien	0,00	25.000,00	-25.000,00	0,00
	76900 Spenden	12.000,00	3.000,00	9.000,00	2.000,00
	76990 Sonstiger Büroaufwand	47.490,00	56.260,00	-8.770,00	6.943,50
8.7.	Mitgliederbetreuung, Kommunikation und Büroaufwand	659.860,00	498.540,00	161.320,00	258.431,88
	77810 Förderungsbeiträge und Zuschüsse	190.000,00	283.000,00	-93.000,00	49.040,44
8.8.	Förderungsbeiträge und Zuschüsse	190.000,00	283.000,00	-93.000,00	49.040,44
	75810 Aus- und Fortbildung Funktionäre	3.000,00	8.000,00	-5.000,00	0,00
	75820 Kollektivunfallversicherung Funktionäre	1.200,00	1.000,00	200,00	1.113,35
	77500 Beratungs- und Prüfungsaufwand	15.000,00	15.000,00	0,00	570,00
	77700 Aus- und Fortbildung	5.000,00	5.000,00	0,00	0,00
	77800 Mitgliedsbeiträge	2.740,00	2.500,00	240,00	2.492,00
	77830 Preise und Auszeichnungen	7.500,00	10.500,00	-3.000,00	1.568,39
	77900 Spesen des Geldverkehrs	7.350,00	5.400,00	1.950,00	11.893,29
	79008 Aufwendungen aus Einhebungsvergütungen	10.220,00	15.980,00	-5.760,00	20.316,40
8.9.	Übrige betriebliche Aufwendungen	52.010,00	63.380,00	-11.370,00	37.953,43
8.	Sonstige betriebliche Aufwendungen	1.114.220,00	1.075.950,00	38.270,00	451.558,69
9.	Betriebserfolg (Zwischensumme aus Z 1 bis Z 8)	849.150,00	575.660,00	273.490,00	-227.707,03
10.1.	Erträge aus Beteiligungen verbundener Unternehmen	0,00	0,00	0,00	0,00
10.2.	Erträge aus anderen Beteiligungen	0,00	0,00	0,00	0,00
10.	Erträge aus Beteiligungen	0,00	0,00	0,00	0,00
	80500 Erträge aus Wertpapieren und Ausleihungen	-35.720,00	-27.710,00	-8.010,00	-26.005,08
11.1.	Erträge aus anderen Wertpapieren und Ausleihungen des Finanzanlagevermögens	-35.720,00	-27.710,00	-8.010,00	-26.005,08
11.2.	Erträge aus anderen Wertpapieren und Ausleihungen des Finanzanlagevermögens verbundener Unternehmen	0,00	0,00	0,00	0,00

Voranschlag 2024

LG Lebensmittelhandel

Position	Bezeichnung	VA 2024 in EUR	VA 2023 in EUR	mehr/weniger in EUR	G & V 2022 in EUR
11.	Erträge aus anderen Wertpapieren und Ausleihungen des Finanzanlagevermögens	-35.720,00	-27.710,00	-8.010,00	-26.005,08
12.1.	Sonstige Zinsen und ähnliche Erträge verbundener Unternehmen	0,00	0,00	0,00	0,00
80519	Andere Zinserträge aus Bankguthaben gem. § 94 Z 6 EStG	-2.850,00	0,00	-2.850,00	0,00
12.2.	Sonstige Zinsen und ähnliche Erträge sonstige	-2.850,00	0,00	-2.850,00	0,00
12.	Sonstige Zinsen und ähnliche Erträge	-2.850,00	0,00	-2.850,00	0,00
82000	Erträge aus dem Abgang von und der Zuschreibung zu Finanzanlagen	0,00	0,00	0,00	63.556,32
13.1.	Erträge aus dem Abgang von und der Zuschreibung zu Finanzanlagen und Wertpapieren des Umlaufvermögens	0,00	0,00	0,00	63.556,32
13.	Erträge aus dem Abgang von und der Zuschreibung zu Finanzanlagen und Wertpapieren des Umlaufvermögens	0,00	0,00	0,00	63.556,32
82610	Kurs- und Wertberichtigungen zu Wertpapieren	0,00	0,00	0,00	6.203,01
14.1.	Abschreibungen auf Finanzanlagen und Wertpapiere des Umlaufvermögens	0,00	0,00	0,00	6.203,01
14.2.	Aufwendungen aus verbundenen Unternehmen	0,00	0,00	0,00	0,00
14.3.	Aufwendungen sonstige	0,00	0,00	0,00	0,00
14.	Aufwendungen aus Finanzanlagen und aus Wertpapieren des Umlaufvermögens	0,00	0,00	0,00	6.203,01
15.1.	Zinsen und ähnliche Aufwendungen an verbundene Unternehmen	0,00	0,00	0,00	0,00
15.2.	Zinsen und ähnliche Aufwendungen sonstige	0,00	0,00	0,00	0,00
15.3.	Nicht ausgenutzte Lieferantenskonti	0,00	0,00	0,00	0,00
15.	Zinsen und ähnliche Aufwendungen	0,00	0,00	0,00	0,00
16.	Finanzerfolg (Zwischensumme aus Z 10 bis Z 15)	-38.570,00	-27.710,00	-10.860,00	43.754,25
17.	Ergebnis vor Steuern (Summe aus Z 9 und Z 16)	810.580,00	547.950,00	262.630,00	-183.952,78
85020	Kapitalertragssteuer	5.990,00	5.540,00	450,00	-5.204,04
18.1.	Steuern vom Einkommen und Ertrag	5.990,00	5.540,00	450,00	-5.204,04
18.	Steuern vom Einkommen und Ertrag	5.990,00	5.540,00	450,00	-5.204,04
19.	Ergebnis nach Steuern (Summe aus Z 17 und Z 18)	816.570,00	553.490,00	263.080,00	-189.156,82
20.1.	Auflösung von Kapitalrücklagen	0,00	0,00	0,00	0,00
20.	Auflösung von Kapitalrücklagen	0,00	0,00	0,00	0,00
21.1.	Auflösung gesetzlicher Rücklagen	0,00	0,00	0,00	0,00
21.2.	Auflösung satzungsgemäßer Rücklagen	0,00	0,00	0,00	0,00
87521	Auflösung von anderen Rücklagen	-650.000,00	-400.000,00	-250.000,00	0,00
21.3.	Auflösung anderer Rücklagen	-650.000,00	-400.000,00	-250.000,00	0,00
21.	Auflösung von Gewinnrücklagen	-650.000,00	-400.000,00	-250.000,00	0,00
22.1.	Zuweisung zu gesetzlichen Rücklagen	0,00	0,00	0,00	0,00
22.2.	Zuweisung zu satzungsgemäßen Rücklagen	0,00	0,00	0,00	0,00
89010	Zuweisung zu Rücklagen gem. § 94 Z 6 EStG	2.850,00	0,00	2.850,00	0,00
89021	Zuweisung zu anderen Rücklagen	0,00	0,00	0,00	189.156,82
22.3.	Zuweisung zu anderen Rücklagen	2.850,00	0,00	2.850,00	189.156,82
22.	Zuweisung zu Gewinnrücklagen	2.850,00	0,00	2.850,00	189.156,82
23.	Gewinnvortrag / Verlustvortrag aus dem Vorjahr	0,00	0,00	0,00	0,00
24.	Bilanzgewinn (-) / Bilanzverlust (+) (Summe aus Z 19 bis Z 23)	169.420,00	153.490,00	15.930,00	0,00

Voranschlag 2024 LG Energiehandel

Position	Bezeichnung	VA 2024 in EUR	VA 2023 in EUR	mehr/weniger in EUR	G & V 2022 in EUR
1.1.	Kammerumlage 1	0,00	0,00	0,00	0,00
1.2.	Kammerumlage 2	0,00	0,00	0,00	0,00
	40200 Grundumlagen gem. § 123 WKG	-55.430,00	-54.270,00	-1.160,00	-64.516,16
	40220 Grundumlagen - FV-Anteil	21.030,00	21.670,00	-640,00	20.970,00
1.3.	Grundumlagen	-34.400,00	-32.600,00	-1.800,00	-43.546,16
1.4.	Gebühren für Sonderleistungen	0,00	0,00	0,00	0,00
1.5.	Waren- und Leistungserlöse	0,00	0,00	0,00	0,00
1.	Umsatzerlöse, Umlagen und Gebühren	-34.400,00	-32.600,00	-1.800,00	-43.546,16
2.1.	Veränderungen des Bestands an fertigen und unfertigen Erzeugnissen sowie an noch nicht abrechenbaren Leistungen	0,00	0,00	0,00	0,00
2.	Veränderungen des Bestands an fertigen und unfertigen Erzeugnissen sowie an noch nicht abrechenbaren Leistungen	0,00	0,00	0,00	0,00
3.	Andere aktivierte Eigenleistungen	0,00	0,00	0,00	0,00
4.1.	Erträge aus dem Abgang vom und der Zuschreibung zum Anlagevermögen mit Ausnahme der Finanzanlagen	0,00	0,00	0,00	0,00
4.2.	Erträge aus der Auflösung von Rückstellungen	0,00	0,00	0,00	0,00
4.3.	Übrige sonstige betriebliche Erträge	0,00	0,00	0,00	0,00
4.4.	Zuschüsse, Förderungsbeiträge, Strafgebühren	0,00	0,00	0,00	0,00
4.	Sonstige betriebliche Erträge	0,00	0,00	0,00	0,00
5.1.	Materialaufwand	0,00	0,00	0,00	0,00
5.2.	Aufwendungen für bezogene Leistungen	0,00	0,00	0,00	0,00
5.	Aufwendungen für Material und sonstige bezogene Leistungen	0,00	0,00	0,00	0,00
6.1.	Löhne	0,00	0,00	0,00	0,00
	62000 Gehälter	7.110,00	3.270,00	3.840,00	3.065,46
	62030 Nicht gesetzliche Aufwendungen Personal	80,00	30,00	50,00	34,05
	62200 Mehrdienstleistungen	50,00	100,00	-50,00	0,00
	62400 Jubiläumsgaben Personal	50,00	20,00	30,00	22,99
6.2.	Gehälter	7.290,00	3.420,00	3.870,00	3.122,50
	64000 Aufwendungen für Abfertigungen	70,00	30,00	40,00	30,64
	64020 Aufwendungen für Abfertigungen (Mitarbeiter-Vorsorgekasse)	70,00	20,00	50,00	29,30
6.3.	Aufwendungen für Abfertigungen	140,00	50,00	90,00	59,94
	64500 Aufwendungen für Altersversorgung (Pensionskassenbeiträge)	280,00	130,00	150,00	122,62
6.4.	Aufwendungen für Altersversorgung	280,00	130,00	150,00	122,62
	66700 Gesetzliche Lohn- und Gehaltsnebenkosten	1.620,00	720,00	900,00	729,22
6.5.	Aufwendungen für gesetzlich vorgeschriebene Sozialabgaben sowie vom Entgelt abhängige Abgaben und Pflichtbeiträge	1.620,00	720,00	900,00	729,22
	67900 Sonstiger Personalaufwand	30,00	20,00	10,00	17,10
6.6.	Sonstige Sozialaufwendungen	30,00	20,00	10,00	17,10
6.	Personalaufwand	9.360,00	4.340,00	5.020,00	4.051,38
7.1.	Abschreibung auf immaterielle Gegenstände des Anlagevermögens und Sachanlagen	0,00	0,00	0,00	0,00
7.2.	Abschreibungen auf Umlaufvermögen	0,00	0,00	0,00	0,00
7.	Abschreibungen	0,00	0,00	0,00	0,00
8.1.	Sonstige Steuern und Abgaben	0,00	0,00	0,00	0,00
	72491 Betriebskosten ILV	1.160,00	580,00	580,00	508,63
8.2.	Instandhaltung und Reinigung durch Dritte, Energie und Entsorgung	1.160,00	580,00	580,00	508,63
	73500 Reiseaufwand Funktionäre	500,00	500,00	0,00	377,84
	73510 Reiseaufwand Personal	400,00	400,00	0,00	22,90
	73580 Reiseaufwand Externe	0,00	0,00	0,00	4,95
	73800 Postgebühren und Botendienste	270,00	270,00	0,00	0,74
	73900 Telekommunikationsgebühren	20,00	20,00	0,00	7,81

Voranschlag 2024 LG Energiehandel

Position	Bezeichnung	VA 2024 in EUR	VA 2023 in EUR	mehr/weniger in EUR	G & V 2022 in EUR
8.3.	Transport-, Reise- und Fahrtaufwand, Nachrichtenaufwand	1.190,00	1.190,00	0,00	414,24
8.4.	Miet-, Pacht-, Leasing- und Lizenzaufwand	0,00	0,00	0,00	0,00
	75100 Vortragende und Prüfer	400,00	400,00	0,00	0,00
8.5.	Aufwendungen für Vortragende und Prüfer, beigestelltes Personal	400,00	400,00	0,00	0,00
	75800 Funktionsentschädigungen	32.170,00	29.230,00	2.940,00	27.800,40
8.6.	Funktionsentschädigungen	32.170,00	29.230,00	2.940,00	27.800,40
	76000 Büromaterial	50,00	50,00	0,00	0,00
	76020 Sonst. EDV- und Kommunikationsaufwand	430,00	180,00	250,00	170,91
	76090 Bezogene Büroleistungen	150,00	100,00	50,00	0,00
	76091 Büroleistungen ILV	0,00	80,00	-80,00	0,00
	76320 Zeitungen und Publikationen	150,00	150,00	0,00	17,16
	76530 Produktionsaufwand für Mitgliederbetreuung und Kommunikation	6.780,00	6.310,00	470,00	5.520,73
	76590 Sonstiger Aufwand für Mitgliederbetreuung und Kommunikation	300,00	300,00	0,00	28,00
	76600 Sitzungsaufwand	150,00	150,00	0,00	0,00
	76610 Bewirtung und Repräsentationen	100,00	200,00	-100,00	0,00
	76900 Spenden	0,00	300,00	-300,00	300,00
	76990 Sonstiger Büroaufwand	580,00	540,00	40,00	340,00
8.7.	Mitgliederbetreuung, Kommunikation und Büroaufwand	8.690,00	8.360,00	330,00	6.376,80
	77810 Förderungsbeiträge und Zuschüsse	17.000,00	17.000,00	0,00	0,00
8.8.	Förderungsbeiträge und Zuschüsse	17.000,00	17.000,00	0,00	0,00
	75820 Kollektivunfallversicherung Funktionäre	280,00	280,00	0,00	255,52
	77800 Mitgliedsbeiträge	2.300,00	2.230,00	70,00	1.230,00
	77830 Preise und Auszeichnungen	100,00	100,00	0,00	51,94
	77900 Spesen des Geldverkehrs	310,00	390,00	-80,00	496,85
	79008 Aufwendungen aus Einhebungsvergütungen	860,00	820,00	40,00	1.088,65
8.9.	Übrige betriebliche Aufwendungen	3.850,00	3.820,00	30,00	3.122,96
8.	Sonstige betriebliche Aufwendungen	64.460,00	60.580,00	3.880,00	38.223,03
9.	Betriebserfolg (Zwischensumme aus Z 1 bis Z 8)	39.420,00	32.320,00	7.100,00	-1.271,75
10.1.	Erträge aus Beteiligungen verbundener Unternehmen	0,00	0,00	0,00	0,00
10.2.	Erträge aus anderen Beteiligungen	0,00	0,00	0,00	0,00
10.	Erträge aus Beteiligungen	0,00	0,00	0,00	0,00
	80500 Erträge aus Wertpapieren und Ausleihungen	-1.490,00	-1.290,00	-200,00	-1.086,38
11.1.	Erträge aus anderen Wertpapieren und Ausleihungen des Finanzanlagevermögens	-1.490,00	-1.290,00	-200,00	-1.086,38
11.2.	Erträge aus anderen Wertpapieren und Ausleihungen des Finanzanlagevermögens verbundener Unternehmen	0,00	0,00	0,00	0,00
11.	Erträge aus anderen Wertpapieren und Ausleihungen des Finanzanlagevermögens	-1.490,00	-1.290,00	-200,00	-1.086,38
12.1.	Sonstige Zinsen und ähnliche Erträge verbundener Unternehmen	0,00	0,00	0,00	0,00
	80519 Andere Zinserträge aus Bankguthaben gem. § 94 Z 6 EStG	-1.080,00	0,00	-1.080,00	0,00
12.2.	Sonstige Zinsen und ähnliche Erträge sonstige	-1.080,00	0,00	-1.080,00	0,00
12.	Sonstige Zinsen und ähnliche Erträge	-1.080,00	0,00	-1.080,00	0,00
	82000 Erträge aus dem Abgang von und der Zuschreibung zu Finanzanlagen	0,00	0,00	0,00	2.655,12
13.1.	Erträge aus dem Abgang von und der Zuschreibung zu Finanzanlagen und Wertpapieren des Umlaufvermögens	0,00	0,00	0,00	2.655,12

Voranschlag 2024 LG Energiehandel

Position	Bezeichnung	VA 2024 in EUR	VA 2023 in EUR	mehr/weniger in EUR	G & V 2022 in EUR
13.	Erträge aus dem Abgang von und der Zuschreibung zu Finanzanlagen und Wertpapieren des Umlaufvermögens	0,00	0,00	0,00	2.655,12
	82610 Kurs- und Wertberichtigungen zu Wertpapieren	0,00	0,00	0,00	259,14
14.1.	Abschreibungen auf Finanzanlagen und Wertpapiere des Umlaufvermögens	0,00	0,00	0,00	259,14
14.2.	Aufwendungen aus verbundenen Unternehmen	0,00	0,00	0,00	0,00
14.3.	Aufwendungen sonstige	0,00	0,00	0,00	0,00
14.	Aufwendungen aus Finanzanlagen und aus Wertpapieren des Umlaufvermögens	0,00	0,00	0,00	259,14
15.1.	Zinsen und ähnliche Aufwendungen an verbundene Unternehmen	0,00	0,00	0,00	0,00
15.2.	Zinsen und ähnliche Aufwendungen sonstige	0,00	0,00	0,00	0,00
15.3.	Nicht ausgenutzte Lieferantenskonti	0,00	0,00	0,00	0,00
15.	Zinsen und ähnliche Aufwendungen	0,00	0,00	0,00	0,00
16.	Finanzerfolg (Zwischensumme aus Z 10 bis Z 15)	-2.570,00	-1.290,00	-1.280,00	1.827,88
17.	Ergebnis vor Steuern (Summe aus Z 9 und Z 16)	36.850,00	31.030,00	5.820,00	556,13
	85020 Kapitalertragssteuer	250,00	260,00	-10,00	-217,40
18.1.	Steuern vom Einkommen und Ertrag	250,00	260,00	-10,00	-217,40
18.	Steuern vom Einkommen und Ertrag	250,00	260,00	-10,00	-217,40
19.	Ergebnis nach Steuern (Summe aus Z 17 und Z 18)	37.100,00	31.290,00	5.810,00	338,73
20.1.	Auflösung von Kapitalrücklagen	0,00	0,00	0,00	0,00
20.	Auflösung von Kapitalrücklagen	0,00	0,00	0,00	0,00
21.1.	Auflösung gesetzlicher Rücklagen	0,00	0,00	0,00	0,00
	87523 Auflösung der Ausgleichsrücklage	0,00	0,00	0,00	-338,73
21.2.	Auflösung satzungsgemäßer Rücklagen	0,00	0,00	0,00	-338,73
	87521 Auflösung von anderen Rücklagen	-17.000,00	-17.000,00	0,00	0,00
21.3.	Auflösung anderer Rücklagen	-17.000,00	-17.000,00	0,00	0,00
21.	Auflösung von Gewinnrücklagen	-17.000,00	-17.000,00	0,00	-338,73
22.1.	Zuweisung zu gesetzlichen Rücklagen	0,00	0,00	0,00	0,00
22.2.	Zuweisung zu satzungsgemäßen Rücklagen	0,00	0,00	0,00	0,00
	89010 Zuweisung zu Rücklagen gem. § 94 Z 6 EStG	1.080,00	0,00	1.080,00	0,00
22.3.	Zuweisung zu anderen Rücklagen	1.080,00	0,00	1.080,00	0,00
22.	Zuweisung zu Gewinnrücklagen	1.080,00	0,00	1.080,00	0,00
23.	Gewinnvortrag / Verlustvortrag aus dem Vorjahr	0,00	0,00	0,00	0,00
24.	Bilanzgewinn (-) / Bilanzverlust (+) (Summe aus Z 19 bis Z 23)	21.180,00	14.290,00	6.890,00	0,00

Voranschlag 2024

LG Kunst-, Antiquitäten- und Briefmarkenhandel

Position	Bezeichnung	VA 2024 in EUR	VA 2023 in EUR	mehr/weniger in EUR	G & V 2022 in EUR
1.1.	Kammerumlage 1	0,00	0,00	0,00	0,00
1.2.	Kammerumlage 2	0,00	0,00	0,00	0,00
	40200 Grundumlagen gem. § 123 WKG	-147.490,00	-146.240,00	-1.250,00	-171.254,44
	40220 Grundumlagen - FV-Anteil	34.690,00	31.440,00	3.250,00	31.480,00
1.3.	Grundumlagen	-112.800,00	-114.800,00	2.000,00	-139.774,44
1.4.	Gebühren für Sonderleistungen	0,00	0,00	0,00	0,00
1.5.	Waren- und Leistungserlöse	0,00	0,00	0,00	0,00
1.	Umsatzerlöse, Umlagen und Gebühren	-112.800,00	-114.800,00	2.000,00	-139.774,44
2.1.	Veränderungen des Bestands an fertigen und unfertigen Erzeugnissen sowie an noch nicht abrechenbaren Leistungen	0,00	0,00	0,00	0,00
2.	Veränderungen des Bestands an fertigen und unfertigen Erzeugnissen sowie an noch nicht abrechenbaren Leistungen	0,00	0,00	0,00	0,00
3.	Andere aktivierte Eigenleistungen	0,00	0,00	0,00	0,00
4.1.	Erträge aus dem Abgang vom und der Zuschreibung zum Anlagevermögen mit Ausnahme der Finanzanlagen	0,00	0,00	0,00	0,00
4.2.	Erträge aus der Auflösung von Rückstellungen	0,00	0,00	0,00	0,00
	48120 Kostenersatz für Personalaufwand	0,00	-1.900,00	1.900,00	-2.217,29
	48900 Sonstige Erträge	-1.000,00	-1.000,00	0,00	-2.340,00
4.3.	Übrige sonstige betriebliche Erträge	-1.000,00	-2.900,00	1.900,00	-4.557,29
4.4.	Zuschüsse, Förderungsbeiträge, Strafgebühren	0,00	0,00	0,00	0,00
4.	Sonstige betriebliche Erträge	-1.000,00	-2.900,00	1.900,00	-4.557,29
5.1.	Materialaufwand	0,00	0,00	0,00	0,00
5.2.	Aufwendungen für bezogene Leistungen	0,00	0,00	0,00	0,00
5.	Aufwendungen für Material und sonstige bezogene Leistungen	0,00	0,00	0,00	0,00
6.1.	Löhne	0,00	0,00	0,00	0,00
	62000 Gehälter	34.230,00	27.190,00	7.040,00	24.940,73
	62030 Nicht gesetzliche Aufwendungen Personal	360,00	280,00	80,00	270,62
	62200 Mehrdienstleistungen	200,00	200,00	0,00	65,34
	62400 Jubiläumsgaben Personal	260,00	200,00	60,00	187,05
6.2.	Gehälter	35.050,00	27.870,00	7.180,00	25.463,74
	64000 Aufwendungen für Abfertigungen	340,00	270,00	70,00	249,42
	64020 Aufwendungen für Abfertigungen (Mitarbeitervorsorgekasse)	350,00	160,00	190,00	233,88
6.3.	Aufwendungen für Abfertigungen	690,00	430,00	260,00	483,30
	64500 Aufwendungen für Altersversorgung (Pensionskassenbeiträge)	1.370,00	1.090,00	280,00	997,64
6.4.	Aufwendungen für Altersversorgung	1.370,00	1.090,00	280,00	997,64
	66700 Gesetzliche Lohn- und Gehaltsnebenkosten	7.790,00	6.520,00	1.270,00	5.860,89
6.5.	Aufwendungen für gesetzlich vorgeschriebene Sozialabgaben sowie vom Entgelt abhängige Abgaben und Pflichtbeiträge	7.790,00	6.520,00	1.270,00	5.860,89
	67900 Sonstiger Personalaufwand	100,00	130,00	-30,00	118,96
6.6.	Sonstige Sozialaufwendungen	100,00	130,00	-30,00	118,96
6.	Personalaufwand	45.000,00	36.040,00	8.960,00	32.924,53
	70550 GWG EDV-Anlagen	0,00	0,00	0,00	23,25
	70560 GWG Kommunikationsanlagen	0,00	0,00	0,00	35,85
7.1.	Abschreibung auf immaterielle Gegenstände des Anlagevermögens und Sachanlagen	0,00	0,00	0,00	59,10
7.2.	Abschreibungen auf Umlaufvermögen	0,00	0,00	0,00	0,00
7.	Abschreibungen	0,00	0,00	0,00	59,10
8.1.	Sonstige Steuern und Abgaben	0,00	0,00	0,00	0,00
	72491 Betriebskosten ILV	4.650,00	3.750,00	900,00	3.420,29
8.2.	Instandhaltung und Reinigung durch Dritte, Energie und Entsorgung	4.650,00	3.750,00	900,00	3.420,29
	73500 Reiseaufwand Funktionäre	1.000,00	1.000,00	0,00	566,80

Voranschlag 2024

LG Kunst-, Antiquitäten- und Briefmarkenhandel

Position	Bezeichnung	VA 2024 in EUR	VA 2023 in EUR	mehr/weniger in EUR	G & V 2022 in EUR
73510	Reiseaufwand Personal	400,00	400,00	0,00	196,08
73580	Reiseaufwand Externe	200,00	200,00	0,00	108,90
73800	Postgebühren und Botendienste	5.100,00	6.600,00	-1.500,00	3.237,80
73900	Telekommunikationsgebühren	100,00	100,00	0,00	42,83
8.3.	Transport-, Reise- und Fahrtaufwand, Nachrichtenaufwand	6.800,00	8.300,00	-1.500,00	4.152,41
8.4.	Miet-, Pacht-, Leasing- und Lizenzaufwand	0,00	0,00	0,00	0,00
75100	Vortragende und Prüfer	3.000,00	0,00	3.000,00	3.120,00
75200	Konsulenten und Korrespondenten	41.200,00	10.000,00	31.200,00	0,00
8.5.	Aufwendungen für Vortragende und Prüfer, beigestelltes Personal	44.200,00	10.000,00	34.200,00	3.120,00
75800	Funktionsentschädigungen	36.570,00	33.520,00	3.050,00	31.929,60
8.6.	Funktionsentschädigungen	36.570,00	33.520,00	3.050,00	31.929,60
76000	Büromaterial	200,00	200,00	0,00	136,97
76020	Sonst. EDV- und Kommunikationsaufwand	1.840,00	1.380,00	460,00	1.168,62
76090	Bezogene Büroleistungen	900,00	400,00	500,00	68,13
76091	Büroleistungen ILV	0,00	500,00	-500,00	18,56
76320	Zeitungen und Publikationen	450,00	450,00	0,00	243,00
76500	Schaltung von Werbeträgern für Mitgliederbetreuung und Kommunikation	26.000,00	40.000,00	-14.000,00	16.537,34
76530	Produktionsaufwand für Mitgliederbetreuung und Kommunikation	71.280,00	30.810,00	40.470,00	11.471,85
76590	Sonstiger Aufwand für Mitgliederbetreuung und Kommunikation	26.300,00	2.200,00	24.100,00	2.334,06
76600	Sitzungsaufwand	300,00	300,00	0,00	2,34
76610	Bewirtung und Repräsentationen	200,00	200,00	0,00	0,00
76900	Spenden	500,00	500,00	0,00	500,00
76990	Sonstiger Büroaufwand	4.430,00	3.340,00	1.090,00	2.180,00
8.7.	Mitgliederbetreuung, Kommunikation und Büroaufwand	132.400,00	80.280,00	52.120,00	34.660,87
77810	Förderungsbeiträge und Zuschüsse	20.200,00	20.000,00	200,00	7.351,43
8.8.	Förderungsbeiträge und Zuschüsse	20.200,00	20.000,00	200,00	7.351,43
75810	Aus- und Fortbildung Funktionäre	300,00	300,00	0,00	0,00
75820	Kollektivunfallversicherung Funktionäre	240,00	240,00	0,00	200,77
77500	Beratungs- und Prüfungsaufwand	600,00	1.200,00	-600,00	450,00
77800	Mitgliedsbeiträge	600,00	1.000,00	-400,00	529,00
77830	Preise und Auszeichnungen	100,00	100,00	0,00	99,03
77900	Spesen des Geldverkehrs	430,00	410,00	20,00	689,11
79008	Aufwendungen aus Einhebungsvergütungen	2.820,00	2.870,00	-50,00	3.494,40
8.9.	Übrige betriebliche Aufwendungen	5.090,00	6.120,00	-1.030,00	5.462,31
8.	Sonstige betriebliche Aufwendungen	249.910,00	161.970,00	87.940,00	90.096,91
9.	Betriebserfolg (Zwischensumme aus Z 1 bis Z 8)	181.110,00	80.310,00	100.800,00	-21.251,19
10.1.	Erträge aus Beteiligungen verbundener Unternehmen	0,00	0,00	0,00	0,00
10.2.	Erträge aus anderen Beteiligungen	0,00	0,00	0,00	0,00
10.	Erträge aus Beteiligungen	0,00	0,00	0,00	0,00
80500	Erträge aus Wertpapieren und Ausleihungen	-2.060,00	0,00	-2.060,00	-1.506,77
11.1.	Erträge aus anderen Wertpapieren und Ausleihungen des Finanzanlagevermögens	-2.060,00	0,00	-2.060,00	-1.506,77
11.2.	Erträge aus anderen Wertpapieren und Ausleihungen des Finanzanlagevermögens verbundener Unternehmen	0,00	0,00	0,00	0,00
11.	Erträge aus anderen Wertpapieren und Ausleihungen des Finanzanlagevermögens	-2.060,00	0,00	-2.060,00	-1.506,77
12.1.	Sonstige Zinsen und ähnliche Erträge verbundener Unternehmen	0,00	0,00	0,00	0,00
80519	Andere Zinserträge aus Bankguthaben gem. § 94 Z 6 EStG	-40,00	0,00	-40,00	0,00

Voranschlag 2024

LG Kunst-, Antiquitäten- und Briefmarkenhandel

Position	Bezeichnung	VA 2024 in EUR	VA 2023 in EUR	mehr/weniger in EUR	G & V 2022 in EUR
12.2.	Sonstige Zinsen und ähnliche Erträge sonstige	-40,00	0,00	-40,00	0,00
12.	Sonstige Zinsen und ähnliche Erträge	-40,00	0,00	-40,00	0,00
82000	Erträge aus dem Abgang von und der Zuschreibung zu Finanzanlagen	0,00	0,00	0,00	3.682,54
13.1.	Erträge aus dem Abgang von und der Zuschreibung zu Finanzanlagen und Wertpapieren des Umlaufvermögens	0,00	0,00	0,00	3.682,54
13.	Erträge aus dem Abgang von und der Zuschreibung zu Finanzanlagen und Wertpapieren des Umlaufvermögens	0,00	0,00	0,00	3.682,54
82610	Kurs- und Wertberichtigungen zu Wertpapieren	0,00	0,00	0,00	359,41
14.1.	Abschreibungen auf Finanzanlagen und Wertpapiere des Umlaufvermögens	0,00	0,00	0,00	359,41
14.2.	Aufwendungen aus verbundenen Unternehmen	0,00	0,00	0,00	0,00
14.3.	Aufwendungen sonstige	0,00	0,00	0,00	0,00
14.	Aufwendungen aus Finanzanlagen und aus Wertpapieren des Umlaufvermögens	0,00	0,00	0,00	359,41
15.1.	Zinsen und ähnliche Aufwendungen an verbundene Unternehmen	0,00	0,00	0,00	0,00
15.2.	Zinsen und ähnliche Aufwendungen sonstige	0,00	0,00	0,00	0,00
15.3.	Nicht ausgenutzte Lieferantenskonti	0,00	0,00	0,00	0,00
15.	Zinsen und ähnliche Aufwendungen	0,00	0,00	0,00	0,00
16.	Finanzerfolg (Zwischensumme aus Z 10 bis Z 15)	-2.100,00	0,00	-2.100,00	2.535,18
17.	Ergebnis vor Steuern (Summe aus Z 9 und Z 16)	179.010,00	80.310,00	98.700,00	-18.716,01
85020	Kapitalertragssteuer	350,00	270,00	80,00	-301,53
18.1.	Steuern vom Einkommen und Ertrag	350,00	270,00	80,00	-301,53
18.	Steuern vom Einkommen und Ertrag	350,00	270,00	80,00	-301,53
19.	Ergebnis nach Steuern (Summe aus Z 17 und Z 18)	179.360,00	80.580,00	98.780,00	-19.017,54
20.1.	Auflösung von Kapitalrücklagen	0,00	0,00	0,00	0,00
20.	Auflösung von Kapitalrücklagen	0,00	0,00	0,00	0,00
21.1.	Auflösung gesetzlicher Rücklagen	0,00	0,00	0,00	0,00
21.2.	Auflösung satzungsgemäßer Rücklagen	0,00	0,00	0,00	0,00
87521	Auflösung von anderen Rücklagen	-179.400,00	0,00	-179.400,00	0,00
21.3.	Auflösung anderer Rücklagen	-179.400,00	0,00	-179.400,00	0,00
21.	Auflösung von Gewinnrücklagen	-179.400,00	0,00	-179.400,00	0,00
22.1.	Zuweisung zu gesetzlichen Rücklagen	0,00	0,00	0,00	0,00
22.2.	Zuweisung zu satzungsgemäßen Rücklagen	0,00	0,00	0,00	0,00
89010	Zuweisung zu Rücklagen gem. § 94 Z 6 EStG	40,00	0,00	40,00	0,00
89021	Zuweisung zu anderen Rücklagen	0,00	0,00	0,00	19.017,54
22.3.	Zuweisung zu anderen Rücklagen	40,00	0,00	40,00	19.017,54
22.	Zuweisung zu Gewinnrücklagen	40,00	0,00	40,00	19.017,54
23.	Gewinnvortrag / Verlustvortrag aus dem Vorjahr	0,00	0,00	0,00	0,00
24.	Bilanzgewinn (-) / Bilanzverlust (+) (Summe aus Z 19 bis Z 23)	0,00	80.580,00	-80.580,00	0,00

Voranschlag 2024

LG Juwelen- und Uhrenhandel

Position	Bezeichnung	VA 2024 in EUR	VA 2023 in EUR	mehr/weniger in EUR	G & V 2022 in EUR
1.1.	Kammerumlage 1	0,00	0,00	0,00	0,00
1.2.	Kammerumlage 2	0,00	0,00	0,00	0,00
	40200 Grundumlagen gem. § 123 WKG	-180.300,00	-169.840,00	-10.460,00	-215.634,98
	40220 Grundumlagen - FV-Anteil	34.700,00	31.440,00	3.260,00	31.470,00
1.3.	Grundumlagen	-145.600,00	-138.400,00	-7.200,00	-184.164,98
1.4.	Gebühren für Sonderleistungen	0,00	0,00	0,00	0,00
1.5.	Waren- und Leistungserlöse	0,00	0,00	0,00	0,00
1.	Umsatzerlöse, Umlagen und Gebühren	-145.600,00	-138.400,00	-7.200,00	-184.164,98
2.1.	Veränderungen des Bestands an fertigen und unfertigen Erzeugnissen sowie an noch nicht abrechenbaren Leistungen	0,00	0,00	0,00	0,00
2.	Veränderungen des Bestands an fertigen und unfertigen Erzeugnissen sowie an noch nicht abrechenbaren Leistungen	0,00	0,00	0,00	0,00
3.	Andere aktivierte Eigenleistungen	0,00	0,00	0,00	0,00
4.1.	Erträge aus dem Abgang vom und der Zuschreibung zum Anlagevermögen mit Ausnahme der Finanzanlagen	0,00	0,00	0,00	0,00
4.2.	Erträge aus der Auflösung von Rückstellungen	0,00	0,00	0,00	0,00
	48120 Kostenersatz für Personalaufwand	0,00	-1.900,00	1.900,00	-2.217,29
	48900 Sonstige Erträge	0,00	0,00	0,00	-666,55
4.3.	Übrige sonstige betriebliche Erträge	0,00	-1.900,00	1.900,00	-2.883,84
4.4.	Zuschüsse, Förderungsbeiträge, Straf gelder	0,00	0,00	0,00	0,00
4.	Sonstige betriebliche Erträge	0,00	-1.900,00	1.900,00	-2.883,84
5.1.	Materialaufwand	0,00	0,00	0,00	0,00
5.2.	Aufwendungen für bezogene Leistungen	0,00	0,00	0,00	0,00
5.	Aufwendungen für Material und sonstige bezogene Leistungen	0,00	0,00	0,00	0,00
6.1.	Löhne	0,00	0,00	0,00	0,00
	62000 Gehälter	34.230,00	27.190,00	7.040,00	24.940,73
	62030 Nicht gesetzliche Aufwendungen Personal	360,00	280,00	80,00	270,62
	62200 Mehrdienstleistungen	200,00	100,00	100,00	195,37
	62400 Jubiläumsgaben Personal	260,00	200,00	60,00	187,05
6.2.	Gehälter	35.050,00	27.770,00	7.280,00	25.593,77
	64000 Aufwendungen für Abfertigungen	340,00	270,00	70,00	249,42
	64020 Aufwendungen für Abfertigungen (Mitarbeitervorsorgekasse)	350,00	160,00	190,00	233,88
6.3.	Aufwendungen für Abfertigungen	690,00	430,00	260,00	483,30
	64500 Aufwendungen für Altersversorgung (Pensionskassenbeiträge)	1.370,00	1.090,00	280,00	997,64
6.4.	Aufwendungen für Altersversorgung	1.370,00	1.090,00	280,00	997,64
	66700 Gesetzliche Lohn- und Gehaltsnebenkosten	7.790,00	6.520,00	1.270,00	5.860,89
6.5.	Aufwendungen für gesetzlich vorgeschriebene Sozialabgaben sowie vom Entgelt abhängige Abgaben und Pflichtbeiträge	7.790,00	6.520,00	1.270,00	5.860,89
	67900 Sonstiger Personalaufwand	100,00	130,00	-30,00	118,96
6.6.	Sonstige Sozialaufwendungen	100,00	130,00	-30,00	118,96
6.	Personalaufwand	45.000,00	35.940,00	9.060,00	33.054,56
	70550 GWG EDV-Anlagen	0,00	0,00	0,00	23,25
	70560 GWG Kommunikationsanlagen	0,00	0,00	0,00	35,85
7.1.	Abschreibung auf immaterielle Gegenstände des Anlagevermögens und Sachanlagen	0,00	0,00	0,00	59,10
7.2.	Abschreibungen auf Umlaufvermögen	0,00	0,00	0,00	0,00
7.	Abschreibungen	0,00	0,00	0,00	59,10
8.1.	Sonstige Steuern und Abgaben	0,00	0,00	0,00	0,00
	72491 Betriebskosten ILV	4.650,00	3.750,00	900,00	3.420,29
8.2.	Instandhaltung und Reinigung durch Dritte, Energie und Entsorgung	4.650,00	3.750,00	900,00	3.420,29
	73500 Reiseaufwand Funktionäre	500,00	500,00	0,00	0,00

Voranschlag 2024

LG Juwelen- und Uhrenhandel

Position	Bezeichnung	VA 2024 in EUR	VA 2023 in EUR	mehr/weniger in EUR	G & V 2022 in EUR
73510	Reiseaufwand Personal	500,00	500,00	0,00	205,69
73580	Reiseaufwand Externe	50,00	50,00	0,00	108,90
73800	Postgebühren und Botendienste	6.200,00	11.200,00	-5.000,00	3.213,81
73900	Telekommunikationsgebühren	500,00	800,00	-300,00	724,43
8.3.	Transport-, Reise- und Fahrtaufwand, Nachrichtenaufwand	7.750,00	13.050,00	-5.300,00	4.252,83
8.4.	Miet-, Pacht-, Leasing- und Lizenzaufwand	0,00	0,00	0,00	0,00
75100	Vortragende und Prüfer	0,00	750,00	-750,00	1.500,00
75200	Konsulenten und Korrespondenten	18.500,00	20.000,00	-1.500,00	9.558,60
8.5.	Aufwendungen für Vortragende und Prüfer, beigestelltes Personal	18.500,00	20.750,00	-2.250,00	11.058,60
75800	Funktionsentschädigungen	37.200,00	37.200,00	0,00	27.471,60
8.6.	Funktionsentschädigungen	37.200,00	37.200,00	0,00	27.471,60
76000	Büromaterial	200,00	200,00	0,00	14,57
76020	Sonst. EDV- und Kommunikationsaufwand	1.840,00	1.280,00	560,00	1.168,62
76021	Bezogene IT-Leistungen	0,00	0,00	0,00	6.865,48
76090	Bezogene Büroleistungen	1.200,00	800,00	400,00	224,89
76091	Büroleistungen ILV	0,00	1.000,00	-1.000,00	297,56
76320	Zeitungen und Publikationen	300,00	300,00	0,00	0,00
76500	Schaltung von Werbeträgern für Mitgliederbetreuung und Kommunikation	20.500,00	42.000,00	-21.500,00	9.374,40
76530	Produktionsaufwand für Mitgliederbetreuung und Kommunikation	85.560,00	56.810,00	28.750,00	64.400,31
76540	Unterrichts- und Prüfungsmaterial	750,00	0,00	750,00	0,00
76590	Sonstiger Aufwand für Mitgliederbetreuung und Kommunikation	3.500,00	3.500,00	0,00	3.573,48
76600	Sitzungsaufwand	300,00	300,00	0,00	0,00
76610	Bewirtung und Repräsentationen	200,00	200,00	0,00	50,00
76900	Spenden	500,00	500,00	0,00	1.000,00
76990	Sonstiger Büroaufwand	3.200,00	2.270,00	930,00	1.740,00
8.7.	Mitgliederbetreuung, Kommunikation und Büroaufwand	118.050,00	109.160,00	8.890,00	88.709,31
77810	Förderungsbeiträge und Zuschüsse	43.300,00	78.000,00	-34.700,00	19.893,69
8.8.	Förderungsbeiträge und Zuschüsse	43.300,00	78.000,00	-34.700,00	19.893,69
75820	Kollektivunfallversicherung Funktionäre	250,00	250,00	0,00	219,02
77500	Beratungs- und Prüfungsaufwand	600,00	1.200,00	-600,00	450,00
77800	Mitgliedsbeiträge	1.050,00	1.000,00	50,00	921,00
77830	Preise und Auszeichnungen	500,00	1.000,00	-500,00	399,13
77900	Spesen des Geldverkehrs	920,00	1.200,00	-280,00	1.484,70
79008	Aufwendungen aus Einhebungsvergütungen	3.640,00	3.460,00	180,00	4.604,16
8.9.	Übrige betriebliche Aufwendungen	6.960,00	8.110,00	-1.150,00	8.078,01
8.	Sonstige betriebliche Aufwendungen	236.410,00	270.020,00	-33.610,00	162.884,33
9.	Betriebserfolg (Zwischensumme aus Z 1 bis Z 8)	135.810,00	165.660,00	-29.850,00	8.949,17
10.1.	Erträge aus Beteiligungen verbundener Unternehmen	0,00	0,00	0,00	0,00
10.2.	Erträge aus anderen Beteiligungen	0,00	0,00	0,00	0,00
10.	Erträge aus Beteiligungen	0,00	0,00	0,00	0,00
80500	Erträge aus Wertpapieren und Ausleihungen	-4.450,00	-3.940,00	-510,00	-3.246,36
11.1.	Erträge aus anderen Wertpapieren und Ausleihungen des Finanzanlagevermögens	-4.450,00	-3.940,00	-510,00	-3.246,36
11.2.	Erträge aus anderen Wertpapieren und Ausleihungen des Finanzanlagevermögens verbundener Unternehmen	0,00	0,00	0,00	0,00
11.	Erträge aus anderen Wertpapieren und Ausleihungen des Finanzanlagevermögens	-4.450,00	-3.940,00	-510,00	-3.246,36
12.1.	Sonstige Zinsen und ähnliche Erträge verbundener Unternehmen	0,00	0,00	0,00	0,00

Voranschlag 2024

LG Juwelen- und Uhrenhandel

Position	Bezeichnung	VA 2024 in EUR	VA 2023 in EUR	mehr/weniger in EUR	G & V 2022 in EUR
80519	Andere Zinserträge aus Bankguthaben gem. § 94 Z 6 EStG	-370,00	0,00	-370,00	0,00
12.2.	Sonstige Zinsen und ähnliche Erträge sonstige	-370,00	0,00	-370,00	0,00
12.	Sonstige Zinsen und ähnliche Erträge	-370,00	0,00	-370,00	0,00
82000	Erträge aus dem Abgang von und der Zuschreibung zu Finanzanlagen	0,00	0,00	0,00	7.934,09
13.1.	Erträge aus dem Abgang von und der Zuschreibung zu Finanzanlagen und Wertpapieren des Umlaufvermögens	0,00	0,00	0,00	7.934,09
13.	Erträge aus dem Abgang von und der Zuschreibung zu Finanzanlagen und Wertpapieren des Umlaufvermögens	0,00	0,00	0,00	7.934,09
82610	Kurs- und Wertberichtigungen zu Wertpapieren	0,00	0,00	0,00	774,36
14.1.	Abschreibungen auf Finanzanlagen und Wertpapiere des Umlaufvermögens	0,00	0,00	0,00	774,36
14.2.	Aufwendungen aus verbundenen Unternehmen	0,00	0,00	0,00	0,00
14.3.	Aufwendungen sonstige	0,00	0,00	0,00	0,00
14.	Aufwendungen aus Finanzanlagen und aus Wertpapieren des Umlaufvermögens	0,00	0,00	0,00	774,36
15.1.	Zinsen und ähnliche Aufwendungen an verbundene Unternehmen	0,00	0,00	0,00	0,00
15.2.	Zinsen und ähnliche Aufwendungen sonstige	0,00	0,00	0,00	0,00
15.3.	Nicht ausgenutzte Lieferantenskonti	0,00	0,00	0,00	0,00
15.	Zinsen und ähnliche Aufwendungen	0,00	0,00	0,00	0,00
16.	Finanzerfolg (Zwischensumme aus Z 10 bis Z 15)	-4.820,00	-3.940,00	-880,00	5.462,09
17.	Ergebnis vor Steuern (Summe aus Z 9 und Z 16)	130.990,00	161.720,00	-30.730,00	14.411,26
85020	Kapitalertragssteuer	750,00	790,00	-40,00	-649,65
18.1.	Steuern vom Einkommen und Ertrag	750,00	790,00	-40,00	-649,65
18.	Steuern vom Einkommen und Ertrag	750,00	790,00	-40,00	-649,65
19.	Ergebnis nach Steuern (Summe aus Z 17 und Z 18)	131.740,00	162.510,00	-30.770,00	13.761,61
20.1.	Auflösung von Kapitalrücklagen	0,00	0,00	0,00	0,00
20.	Auflösung von Kapitalrücklagen	0,00	0,00	0,00	0,00
21.1.	Auflösung gesetzlicher Rücklagen	0,00	0,00	0,00	0,00
21.2.	Auflösung satzungsgemäßer Rücklagen	0,00	0,00	0,00	0,00
87521	Auflösung von anderen Rücklagen	-132.110,00	0,00	-132.110,00	-13.761,61
21.3.	Auflösung anderer Rücklagen	-132.110,00	0,00	-132.110,00	-13.761,61
21.	Auflösung von Gewinnrücklagen	-132.110,00	0,00	-132.110,00	-13.761,61
22.1.	Zuweisung zu gesetzlichen Rücklagen	0,00	0,00	0,00	0,00
22.2.	Zuweisung zu satzungsgemäßen Rücklagen	0,00	0,00	0,00	0,00
89010	Zuweisung zu Rücklagen gem. § 94 Z 6 EStG	370,00	0,00	370,00	0,00
22.3.	Zuweisung zu anderen Rücklagen	370,00	0,00	370,00	0,00
22.	Zuweisung zu Gewinnrücklagen	370,00	0,00	370,00	0,00
23.	Gewinnvortrag / Verlustvortrag aus dem Vorjahr	0,00	0,00	0,00	0,00
24.	Bilanzgewinn (-) / Bilanzverlust (+) (Summe aus Z 19 bis Z 23)	0,00	162.510,00	-162.510,00	0,00

Voranschlag 2024

LG Markt-, Straßen- und Wanderhandel

Position	Bezeichnung	VA 2024 in EUR	VA 2023 in EUR	mehr/weniger in EUR	G & V 2022 in EUR
1.1.	Kammerumlage 1	0,00	0,00	0,00	0,00
1.2.	Kammerumlage 2	0,00	0,00	0,00	0,00
	40200 Grundumlagen gem. § 123 WKG	-195.480,00	-194.540,00	-940,00	-243.281,85
	40220 Grundumlagen - FV-Anteil	33.480,00	31.740,00	1.740,00	31.520,00
1.3.	Grundumlagen	-162.000,00	-162.800,00	800,00	-211.761,85
1.4.	Gebühren für Sonderleistungen	0,00	0,00	0,00	0,00
	41000 Erlöse aus Waren	-5.000,00	-6.000,00	1.000,00	-2.648,46
	42200 Erlöse aus Inseraten	-5.000,00	-7.000,00	2.000,00	-3.817,45
1.5.	Waren- und Leistungserlöse	-10.000,00	-13.000,00	3.000,00	-6.465,91
1.	Umsatzerlöse, Umlagen und Gebühren	-172.000,00	-175.800,00	3.800,00	-218.227,76
2.1.	Veränderungen des Bestands an fertigen und unfertigen Erzeugnissen sowie an noch nicht abrechenbaren Leistungen	0,00	0,00	0,00	0,00
2.	Veränderungen des Bestands an fertigen und unfertigen Erzeugnissen sowie an noch nicht abrechenbaren Leistungen	0,00	0,00	0,00	0,00
3.	Andere aktivierte Eigenleistungen	0,00	0,00	0,00	0,00
	46100 Mehrerlöse aus dem Abgang von Anlagen ausgenommen Finanzanlagen	0,00	0,00	0,00	-198,00
4.1.	Erträge aus dem Abgang vom und der Zuschreibung zum Anlagevermögen mit Ausnahme der Finanzanlagen	0,00	0,00	0,00	-198,00
4.2.	Erträge aus der Auflösung von Rückstellungen	0,00	0,00	0,00	0,00
	48120 Kostenersatz für Personalaufwand	-35.070,00	-19.170,00	-15.900,00	-25.579,61
	48130 Kostenersatz für Sachaufwand	-5.260,00	-7.030,00	1.770,00	-756,90
	48900 Sonstige Erträge	0,00	0,00	0,00	-39,55
4.3.	Übrige sonstige betriebliche Erträge	-40.330,00	-26.200,00	-14.130,00	-26.376,06
4.4.	Zuschüsse, Förderungsbeiträge, Straf gelder	0,00	0,00	0,00	0,00
4.	Sonstige betriebliche Erträge	-40.330,00	-26.200,00	-14.130,00	-26.574,06
5.1.	Materialaufwand	0,00	0,00	0,00	0,00
5.2.	Aufwendungen für bezogene Leistungen	0,00	0,00	0,00	0,00
5.	Aufwendungen für Material und sonstige bezogene Leistungen	0,00	0,00	0,00	0,00
6.1.	Löhne	0,00	0,00	0,00	0,00
	62000 Gehälter	124.650,00	86.370,00	38.280,00	89.643,74
	62030 Nicht gesetzliche Aufwendungen Personal	1.330,00	540,00	790,00	1.005,69
	62200 Mehrdienstleistungen	1.000,00	500,00	500,00	825,58
	62400 Jubiläumsgaben Personal	930,00	650,00	280,00	672,35
6.2.	Gehälter	127.910,00	88.060,00	39.850,00	92.147,36
	64000 Aufwendungen für Abfertigungen	1.250,00	860,00	390,00	896,44
	64020 Aufwendungen für Abfertigungen (Mitarbeiter vorkasse)	1.300,00	1.040,00	260,00	852,12
6.3.	Aufwendungen für Abfertigungen	2.550,00	1.900,00	650,00	1.748,56
	64500 Aufwendungen für Altersversorgung (Pensionskassenbeiträge)	4.990,00	3.450,00	1.540,00	3.585,75
6.4.	Aufwendungen für Altersversorgung	4.990,00	3.450,00	1.540,00	3.585,75
	66700 Gesetzliche Lohn- und Gehaltsnebenkosten	28.550,00	21.780,00	6.770,00	21.175,33
6.5.	Aufwendungen für gesetzlich vorgeschriebene Sozialabgaben sowie vom Entgelt abhängige Abgaben und Pflichtbeiträge	28.550,00	21.780,00	6.770,00	21.175,33
	67900 Sonstiger Personalaufwand	340,00	490,00	-150,00	462,00
6.6.	Sonstige Sozialaufwendungen	340,00	490,00	-150,00	462,00
6.	Personalaufwand	164.340,00	115.680,00	48.660,00	119.119,00
	70100 Abschreibung Anlagevermögen	28.000,00	0,00	28.000,00	1.597,55
	70560 GWG Kommunikationsanlagen	0,00	0,00	0,00	198,00
	70570 GWG Audio-, Video- und Präsentationsgeräte	0,00	0,00	0,00	43,80
	70590 Andere geringwertige Wirtschaftsgüter	0,00	3.000,00	-3.000,00	390,95
7.1.	Abschreibung auf immaterielle Gegenstände des Anlagevermögens und Sachanlagen	28.000,00	3.000,00	25.000,00	2.230,30

Voranschlag 2024

LG Markt-, Straßen- und Wanderhandel

Position	Bezeichnung	VA 2024 in EUR	VA 2023 in EUR	mehr/weniger in EUR	G & V 2022 in EUR
7.2.	Abschreibungen auf Umlaufvermögen	0,00	0,00	0,00	0,00
7.	Abschreibungen	28.000,00	3.000,00	25.000,00	2.230,30
8.1.	Sonstige Steuern und Abgaben	0,00	0,00	0,00	0,00
	72000 Wartung Datenverarbeitungsprogramme	4.000,00	4.500,00	-500,00	1.908,00
	72491 Betriebskosten ILV	15.500,00	14.050,00	1.450,00	13.529,81
8.2.	Instandhaltung und Reinigung durch Dritte, Energie und Entsorgung	19.500,00	18.550,00	950,00	15.437,81
	73500 Reiseaufwand Funktionäre	2.000,00	2.000,00	0,00	365,28
	73510 Reiseaufwand Personal	500,00	1.500,00	-1.000,00	127,47
	73800 Postgebühren und Botendienste	16.300,00	16.300,00	0,00	10.505,64
	73900 Telekommunikationsgebühren	760,00	1.770,00	-1.010,00	642,95
8.3.	Transport-, Reise- und Fahrtaufwand, Nachrichtenaufwand	19.560,00	21.570,00	-2.010,00	11.641,34
8.4.	Miet-, Pacht-, Leasing- und Lizenzaufwand	0,00	0,00	0,00	0,00
	75100 Vortragende und Prüfer	2.000,00	2.000,00	0,00	0,00
	75200 Konsulenten und Korrespondenten	14.000,00	17.000,00	-3.000,00	1.383,75
8.5.	Aufwendungen für Vortragende und Prüfer, beigestelltes Personal	16.000,00	19.000,00	-3.000,00	1.383,75
	75800 Funktionsentschädigungen	74.880,00	68.040,00	6.840,00	64.702,80
8.6.	Funktionsentschädigungen	74.880,00	68.040,00	6.840,00	64.702,80
	76000 Büromaterial	400,00	400,00	0,00	386,22
	76020 Sonst. EDV- und Kommunikationsaufwand	5.870,00	4.480,00	1.390,00	4.644,81
	76021 Bezogene IT-Leistungen	1.000,00	1.800,00	-800,00	756,90
	76090 Bezogene Büroleistungen	32.000,00	32.700,00	-700,00	27.042,12
	76091 Büroleistungen ILV	0,00	500,00	-500,00	122,90
	76100 Drucksorten	43.000,00	43.100,00	-100,00	30.303,84
	76320 Zeitungen und Publikationen	300,00	300,00	0,00	274,56
	76500 Schaltung von Werbeträgern für Mitgliederbetreuung und Kommunikation	45.000,00	30.000,00	15.000,00	9.620,86
	76530 Produktionsaufwand für Mitgliederbetreuung und Kommunikation	163.420,00	31.090,00	132.330,00	11.912,66
	76590 Sonstiger Aufwand für Mitgliederbetreuung und Kommunikation	3.550,00	2.200,00	1.350,00	485,17
	76600 Sitzungsaufwand	600,00	600,00	0,00	90,50
	76610 Bewirtung und Repräsentationen	1.000,00	1.000,00	0,00	0,00
	76900 Spenden	3.000,00	1.000,00	2.000,00	500,00
	76990 Sonstiger Büroaufwand	2.900,00	12.540,00	-9.640,00	2.960,00
8.7.	Mitgliederbetreuung, Kommunikation und Büroaufwand	302.040,00	161.710,00	140.330,00	89.100,54
	77810 Förderungsbeiträge und Zuschüsse	14.000,00	11.000,00	3.000,00	4.971,85
8.8.	Förderungsbeiträge und Zuschüsse	14.000,00	11.000,00	3.000,00	4.971,85
	75810 Aus- und Fortbildung Funktionäre	500,00	500,00	0,00	0,00
	75820 Kollektivunfallversicherung Funktionäre	400,00	400,00	0,00	346,78
	77500 Beratungs- und Prüfungsaufwand	5.000,00	6.000,00	-1.000,00	920,00
	77800 Mitgliedsbeiträge	1.500,00	1.500,00	0,00	1.200,00
	77830 Preise und Auszeichnungen	300,00	700,00	-400,00	155,82
	77900 Spesen des Geldverkehrs	2.500,00	4.360,00	-1.860,00	4.256,18
	79008 Aufwendungen aus Einhebungsvergütungen	4.050,00	4.070,00	-20,00	5.294,15
8.9.	Übrige betriebliche Aufwendungen	14.250,00	17.530,00	-3.280,00	12.172,93
8.	Sonstige betriebliche Aufwendungen	460.230,00	317.400,00	142.830,00	199.411,02
9.	Betriebserfolg (Zwischensumme aus Z 1 bis Z 8)	440.240,00	234.080,00	206.160,00	75.958,50
10.1.	Erträge aus Beteiligungen verbundener Unternehmen	0,00	0,00	0,00	0,00
10.2.	Erträge aus anderen Beteiligungen	0,00	0,00	0,00	0,00
10.	Erträge aus Beteiligungen	0,00	0,00	0,00	0,00
	80500 Erträge aus Wertpapieren und Ausleihungen	-12.140,00	-12.340,00	200,00	-8.839,64
11.1.	Erträge aus anderen Wertpapieren und Ausleihungen des Finanzanlagevermögens	-12.140,00	-12.340,00	200,00	-8.839,64

Voranschlag 2024

LG Markt-, Straßen- und Wanderhandel

Position	Bezeichnung	VA 2024 in EUR	VA 2023 in EUR	mehr/weniger in EUR	G & V 2022 in EUR
11.2.	Erträge aus anderen Wertpapieren und Ausleihungen des Finanzanlagevermögens verbundener Unternehmen	0,00	0,00	0,00	0,00
11.	Erträge aus anderen Wertpapieren und Ausleihungen des Finanzanlagevermögens	-12.140,00	-12.340,00	200,00	-8.839,64
12.1.	Sonstige Zinsen und ähnliche Erträge verbundener Unternehmen	0,00	0,00	0,00	0,00
80510	Andere Zinserträge	0,00	0,00	0,00	-0,22
80519	Andere Zinserträge aus Bankguthaben gem. § 94 Z 6 EStG	-950,00	0,00	-950,00	0,00
12.2.	Sonstige Zinsen und ähnliche Erträge sonstige	-950,00	0,00	-950,00	-0,22
12.	Sonstige Zinsen und ähnliche Erträge	-950,00	0,00	-950,00	-0,22
82000	Erträge aus dem Abgang von und der Zuschreibung zu Finanzanlagen	0,00	0,00	0,00	21.604,05
13.1.	Erträge aus dem Abgang von und der Zuschreibung zu Finanzanlagen und Wertpapieren des Umlaufvermögens	0,00	0,00	0,00	21.604,05
13.	Erträge aus dem Abgang von und der Zuschreibung zu Finanzanlagen und Wertpapieren des Umlaufvermögens	0,00	0,00	0,00	21.604,05
82610	Kurs- und Wertberichtigungen zu Wertpapieren	0,00	0,00	0,00	2.108,53
14.1.	Abschreibungen auf Finanzanlagen und Wertpapiere des Umlaufvermögens	0,00	0,00	0,00	2.108,53
14.2.	Aufwendungen aus verbundenen Unternehmen	0,00	0,00	0,00	0,00
14.3.	Aufwendungen sonstige	0,00	0,00	0,00	0,00
14.	Aufwendungen aus Finanzanlagen und aus Wertpapieren des Umlaufvermögens	0,00	0,00	0,00	2.108,53
15.1.	Zinsen und ähnliche Aufwendungen an verbundene Unternehmen	0,00	0,00	0,00	0,00
15.2.	Zinsen und ähnliche Aufwendungen sonstige	0,00	0,00	0,00	0,00
15.3.	Nicht ausgenutzte Lieferantenskonti	0,00	0,00	0,00	0,00
15.	Zinsen und ähnliche Aufwendungen	0,00	0,00	0,00	0,00
16.	Finanzerfolg (Zwischensumme aus Z 10 bis Z 15)	-13.090,00	-12.340,00	-750,00	14.872,72
17.	Ergebnis vor Steuern (Summe aus Z 9 und Z 16)	427.150,00	221.740,00	205.410,00	90.831,22
85020	Kapitalertragssteuer	2.040,00	2.470,00	-430,00	-1.768,90
18.1.	Steuern vom Einkommen und Ertrag	2.040,00	2.470,00	-430,00	-1.768,90
18.	Steuern vom Einkommen und Ertrag	2.040,00	2.470,00	-430,00	-1.768,90
19.	Ergebnis nach Steuern (Summe aus Z 17 und Z 18)	429.190,00	224.210,00	204.980,00	89.062,32
87522	Auflösung Kapitalrücklage	-98.660,00	-83.140,00	-15.520,00	-57.300,99
20.1.	Auflösung von Kapitalrücklagen	-98.660,00	-83.140,00	-15.520,00	-57.300,99
20.	Auflösung von Kapitalrücklagen	-98.660,00	-83.140,00	-15.520,00	-57.300,99
21.1.	Auflösung gesetzlicher Rücklagen	0,00	0,00	0,00	0,00
21.2.	Auflösung satzungsgemäßer Rücklagen	0,00	0,00	0,00	0,00
87521	Auflösung von anderen Rücklagen	0,00	0,00	0,00	-31.761,33
21.3.	Auflösung anderer Rücklagen	0,00	0,00	0,00	-31.761,33
21.	Auflösung von Gewinnrücklagen	0,00	0,00	0,00	-31.761,33
22.1.	Zuweisung zu gesetzlichen Rücklagen	0,00	0,00	0,00	0,00
22.2.	Zuweisung zu satzungsgemäßen Rücklagen	0,00	0,00	0,00	0,00
89010	Zuweisung zu Rücklagen gem. § 94 Z 6 EStG	950,00	0,00	950,00	0,00
22.3.	Zuweisung zu anderen Rücklagen	950,00	0,00	950,00	0,00
22.	Zuweisung zu Gewinnrücklagen	950,00	0,00	950,00	0,00
23.	Gewinnvortrag / Verlustvortrag aus dem Vorjahr	0,00	0,00	0,00	0,00
24.	Bilanzgewinn (-) / Bilanzverlust (+) (Summe aus Z 19 bis Z 23)	331.480,00	141.070,00	190.410,00	0,00

Voranschlag 2024 LG Außenhandel

Position	Bezeichnung	VA 2024 in EUR	VA 2023 in EUR	mehr/weniger in EUR	G & V 2022 in EUR
1.1.	Kammerumlage 1	0,00	0,00	0,00	0,00
1.2.	Kammerumlage 2	0,00	0,00	0,00	0,00
	40200 Grundumlagen gem. § 123 WKG	-222.940,00	-220.480,00	-2.460,00	-249.844,43
	40220 Grundumlagen - FV-Anteil	109.740,00	86.080,00	23.660,00	86.150,00
1.3.	Grundumlagen	-113.200,00	-134.400,00	21.200,00	-163.694,43
1.4.	Gebühren für Sonderleistungen	0,00	0,00	0,00	0,00
1.5.	Waren- und Leistungserlöse	0,00	0,00	0,00	0,00
1.	Umsatzerlöse, Umlagen und Gebühren	-113.200,00	-134.400,00	21.200,00	-163.694,43
2.1.	Veränderungen des Bestands an fertigen und unfertigen Erzeugnissen sowie an noch nicht abrechenbaren Leistungen	0,00	0,00	0,00	0,00
2.	Veränderungen des Bestands an fertigen und unfertigen Erzeugnissen sowie an noch nicht abrechenbaren Leistungen	0,00	0,00	0,00	0,00
3.	Andere aktivierte Eigenleistungen	0,00	0,00	0,00	0,00
4.1.	Erträge aus dem Abgang vom und der Zuschreibung zum Anlagevermögen mit Ausnahme der Finanzanlagen	0,00	0,00	0,00	0,00
4.2.	Erträge aus der Auflösung von Rückstellungen	0,00	0,00	0,00	0,00
4.3.	Übrige sonstige betriebliche Erträge	0,00	0,00	0,00	0,00
4.4.	Zuschüsse, Förderungsbeiträge, Strafgebühren	0,00	0,00	0,00	0,00
4.	Sonstige betriebliche Erträge	0,00	0,00	0,00	0,00
5.1.	Materialaufwand	0,00	0,00	0,00	0,00
5.2.	Aufwendungen für bezogene Leistungen	0,00	0,00	0,00	0,00
5.	Aufwendungen für Material und sonstige bezogene Leistungen	0,00	0,00	0,00	0,00
6.1.	Löhne	0,00	0,00	0,00	0,00
	62000 Gehälter	51.070,00	46.660,00	4.410,00	46.692,12
	62030 Nicht gesetzliche Aufwendungen Personal	540,00	470,00	70,00	529,63
	62200 Mehrdienstleistungen	400,00	500,00	-100,00	0,00
	62400 Jubiläumsgaben Personal	380,00	350,00	30,00	350,18
6.2.	Gehälter	52.390,00	47.980,00	4.410,00	47.571,93
	64000 Aufwendungen für Abfertigungen	510,00	470,00	40,00	466,92
	64020 Aufwendungen für Abfertigungen (Mitarbeiter-Vorsorgekasse)	530,00	280,00	250,00	446,02
6.3.	Aufwendungen für Abfertigungen	1.040,00	750,00	290,00	912,94
	64500 Aufwendungen für Altersversorgung (Pensionskassenbeiträge)	2.040,00	1.870,00	170,00	1.867,68
6.4.	Aufwendungen für Altersversorgung	2.040,00	1.870,00	170,00	1.867,68
	66700 Gesetzliche Lohn- und Gehaltsnebenkosten	11.650,00	10.220,00	1.430,00	11.152,29
6.5.	Aufwendungen für gesetzlich vorgeschriebene Sozialabgaben sowie vom Entgelt abhängige Abgaben und Pflichtbeiträge	11.650,00	10.220,00	1.430,00	11.152,29
	67900 Sonstiger Personalaufwand	180,00	270,00	-90,00	258,90
6.6.	Sonstige Sozialaufwendungen	180,00	270,00	-90,00	258,90
6.	Personalaufwand	67.300,00	61.090,00	6.210,00	61.763,74
7.1.	Abschreibung auf immaterielle Gegenstände des Anlagevermögens und Sachanlagen	0,00	0,00	0,00	0,00
7.2.	Abschreibungen auf Umlaufvermögen	0,00	0,00	0,00	0,00
7.	Abschreibungen	0,00	0,00	0,00	0,00
8.1.	Sonstige Steuern und Abgaben	0,00	0,00	0,00	0,00
	72000 Wartung Datenverarbeitungsprogramme	200,00	200,00	0,00	0,00
	72491 Betriebskosten ILV	8.370,00	7.780,00	590,00	7.583,16
8.2.	Instandhaltung und Reinigung durch Dritte, Energie und Entsorgung	8.570,00	7.980,00	590,00	7.583,16
	73500 Reiseaufwand Funktionäre	2.000,00	2.000,00	0,00	0,00
	73510 Reiseaufwand Personal	800,00	800,00	0,00	0,00
	73580 Reiseaufwand Externe	0,00	0,00	0,00	108,90
	73800 Postgebühren und Botendienste	3.200,00	3.200,00	0,00	559,77

Voranschlag 2024 LG Außenhandel

Position	Bezeichnung	VA 2024 in EUR	VA 2023 in EUR	mehr/weniger in EUR	G & V 2022 in EUR
	73900 Telekommunikationsgebühren	250,00	250,00	0,00	148,52
8.3.	Transport-, Reise- und Fahrtaufwand, Nachrichtenaufwand	6.250,00	6.250,00	0,00	817,19
8.4.	Miet-, Pacht-, Leasing- und Lizenzaufwand	0,00	0,00	0,00	0,00
	75100 Vortragende und Prüfer	15.000,00	7.000,00	8.000,00	0,00
	75200 Konsulenten und Korrespondenten	60.000,00	60.000,00	0,00	0,00
8.5.	Aufwendungen für Vortragende und Prüfer, beigestelltes Personal	75.000,00	67.000,00	8.000,00	0,00
	75800 Funktionsentschädigungen	37.440,00	34.020,00	3.420,00	32.352,00
8.6.	Funktionsentschädigungen	37.440,00	34.020,00	3.420,00	32.352,00
	76000 Büromaterial	400,00	400,00	0,00	5,78
	76020 Sonst. EDV- und Kommunikationsaufwand	3.390,00	2.680,00	710,00	2.497,54
	76090 Bezogene Büroleistungen	1.200,00	900,00	300,00	81,89
	76091 Büroleistungen ILV	0,00	800,00	-800,00	323,51
	76100 Drucksorten	0,00	300,00	-300,00	0,00
	76320 Zeitungen und Publikationen	500,00	500,00	0,00	246,05
	76500 Schaltung von Werbeträgern für Mitgliederbetreuung und Kommunikation	0,00	7.500,00	-7.500,00	0,00
	76530 Produktionsaufwand für Mitgliederbetreuung und Kommunikation	22.660,00	31.720,00	-9.060,00	11.590,97
	76590 Sonstiger Aufwand für Mitgliederbetreuung und Kommunikation	15.300,00	10.750,00	4.550,00	941,09
	76600 Sitzungsaufwand	400,00	400,00	0,00	134,00
	76610 Bewirtung und Repräsentationen	300,00	300,00	0,00	0,00
	76900 Spenden	1.000,00	1.000,00	0,00	700,00
	76990 Sonstiger Büroaufwand	810,00	820,00	-10,00	990,00
8.7.	Mitgliederbetreuung, Kommunikation und Büroaufwand	45.960,00	58.070,00	-12.110,00	17.510,83
	77810 Förderungsbeiträge und Zuschüsse	70.000,00	99.500,00	-29.500,00	24.577,32
8.8.	Förderungsbeiträge und Zuschüsse	70.000,00	99.500,00	-29.500,00	24.577,32
	75820 Kollektivunfallversicherung Funktionäre	450,00	450,00	0,00	346,78
	77800 Mitgliedsbeiträge	10.900,00	10.800,00	100,00	10.767,00
	77830 Preise und Auszeichnungen	100,00	100,00	0,00	0,00
	77900 Spesen des Geldverkehrs	4.090,00	3.000,00	1.090,00	6.620,35
	79008 Aufwendungen aus Einhebungsvergütungen	2.830,00	3.360,00	-530,00	4.092,35
8.9.	Übrige betriebliche Aufwendungen	18.370,00	17.710,00	660,00	21.826,48
8.	Sonstige betriebliche Aufwendungen	261.590,00	290.530,00	-28.940,00	104.666,98
9.	Betriebserfolg (Zwischensumme aus Z 1 bis Z 8)	215.690,00	217.220,00	-1.530,00	2.736,29
10.1.	Erträge aus Beteiligungen verbundener Unternehmen	0,00	0,00	0,00	0,00
10.2.	Erträge aus anderen Beteiligungen	0,00	0,00	0,00	0,00
10.	Erträge aus Beteiligungen	0,00	0,00	0,00	0,00
	80500 Erträge aus Wertpapieren und Ausleihungen	-19.880,00	-18.270,00	-1.610,00	-14.475,61
11.1.	Erträge aus anderen Wertpapieren und Ausleihungen des Finanzanlagevermögens	-19.880,00	-18.270,00	-1.610,00	-14.475,61
11.2.	Erträge aus anderen Wertpapieren und Ausleihungen des Finanzanlagevermögens verbundener Unternehmen	0,00	0,00	0,00	0,00
11.	Erträge aus anderen Wertpapieren und Ausleihungen des Finanzanlagevermögens	-19.880,00	-18.270,00	-1.610,00	-14.475,61
12.1.	Sonstige Zinsen und ähnliche Erträge verbundener Unternehmen	0,00	0,00	0,00	0,00
	80519 Andere Zinserträge aus Bankguthaben gem. § 94 Z 6 EStG	-2.410,00	0,00	-2.410,00	0,00
12.2.	Sonstige Zinsen und ähnliche Erträge sonstige	-2.410,00	0,00	-2.410,00	0,00
12.	Sonstige Zinsen und ähnliche Erträge	-2.410,00	0,00	-2.410,00	0,00
	82000 Erträge aus dem Abgang von und der Zuschreibung zu Finanzanlagen	0,00	0,00	0,00	35.378,33

Voranschlag 2024 LG Außenhandel

Position	Bezeichnung	VA 2024 in EUR	VA 2023 in EUR	mehr/weniger in EUR	G & V 2022 in EUR
13.1.	Erträge aus dem Abgang von und der Zuschreibung zu Finanzanlagen und Wertpapieren des Umlaufvermögens	0,00	0,00	0,00	35.378,33
13.	Erträge aus dem Abgang von und der Zuschreibung zu Finanzanlagen und Wertpapieren des Umlaufvermögens	0,00	0,00	0,00	35.378,33
82610	Kurs- und Wertberichtigungen zu Wertpapieren	0,00	0,00	0,00	3.452,88
14.1.	Abschreibungen auf Finanzanlagen und Wertpapiere des Umlaufvermögens	0,00	0,00	0,00	3.452,88
14.2.	Aufwendungen aus verbundenen Unternehmen	0,00	0,00	0,00	0,00
14.3.	Aufwendungen sonstige	0,00	0,00	0,00	0,00
14.	Aufwendungen aus Finanzanlagen und aus Wertpapieren des Umlaufvermögens	0,00	0,00	0,00	3.452,88
15.1.	Zinsen und ähnliche Aufwendungen an verbundene Unternehmen	0,00	0,00	0,00	0,00
15.2.	Zinsen und ähnliche Aufwendungen sonstige	0,00	0,00	0,00	0,00
15.3.	Nicht ausgenutzte Lieferantenskonti	0,00	0,00	0,00	0,00
15.	Zinsen und ähnliche Aufwendungen	0,00	0,00	0,00	0,00
16.	Finanzerfolg (Zwischensumme aus Z 10 bis Z 15)	-22.290,00	-18.270,00	-4.020,00	24.355,60
17.	Ergebnis vor Steuern (Summe aus Z 9 und Z 16)	193.400,00	198.950,00	-5.550,00	27.091,89
85020	Kapitalertragssteuer	3.340,00	3.650,00	-310,00	-2.896,81
18.1.	Steuern vom Einkommen und Ertrag	3.340,00	3.650,00	-310,00	-2.896,81
18.	Steuern vom Einkommen und Ertrag	3.340,00	3.650,00	-310,00	-2.896,81
19.	Ergebnis nach Steuern (Summe aus Z 17 und Z 18)	196.740,00	202.600,00	-5.860,00	24.195,08
20.1.	Auflösung von Kapitalrücklagen	0,00	0,00	0,00	0,00
20.	Auflösung von Kapitalrücklagen	0,00	0,00	0,00	0,00
21.1.	Auflösung gesetzlicher Rücklagen	0,00	0,00	0,00	0,00
21.2.	Auflösung satzungsgemäßer Rücklagen	0,00	0,00	0,00	0,00
87521	Auflösung von anderen Rücklagen	-60.000,00	-60.000,00	0,00	-24.195,08
21.3.	Auflösung anderer Rücklagen	-60.000,00	-60.000,00	0,00	-24.195,08
21.	Auflösung von Gewinnrücklagen	-60.000,00	-60.000,00	0,00	-24.195,08
22.1.	Zuweisung zu gesetzlichen Rücklagen	0,00	0,00	0,00	0,00
22.2.	Zuweisung zu satzungsgemäßen Rücklagen	0,00	0,00	0,00	0,00
89010	Zuweisung zu Rücklagen gem. § 94 Z 6 EStG	2.410,00	0,00	2.410,00	0,00
22.3.	Zuweisung zu anderen Rücklagen	2.410,00	0,00	2.410,00	0,00
22.	Zuweisung zu Gewinnrücklagen	2.410,00	0,00	2.410,00	0,00
23.	Gewinnvortrag / Verlustvortrag aus dem Vorjahr	0,00	0,00	0,00	0,00
24.	Bilanzgewinn (-) / Bilanzverlust (+) (Summe aus Z 19 bis Z 23)	139.150,00	142.600,00	-3.450,00	0,00

Voranschlag 2024

LG Handel mit Computern und Bürosystemen

Position	Bezeichnung	VA 2024 in EUR	VA 2023 in EUR	mehr/weniger in EUR	G & V 2022 in EUR
1.1.	Kammerumlage 1	0,00	0,00	0,00	0,00
1.2.	Kammerumlage 2	0,00	0,00	0,00	0,00
	40200 Grundumlagen gem. § 123 WKG	-199.500,00	-186.390,00	-13.110,00	-211.039,13
	40220 Grundumlagen - FV-Anteil	21.430,00	21.590,00	-160,00	18.690,00
1.3.	Grundumlagen	-178.070,00	-164.800,00	-13.270,00	-192.349,13
1.4.	Gebühren für Sonderleistungen	0,00	0,00	0,00	0,00
1.5.	Waren- und Leistungserlöse	0,00	0,00	0,00	0,00
1.	Umsatzerlöse, Umlagen und Gebühren	-178.070,00	-164.800,00	-13.270,00	-192.349,13
2.1.	Veränderungen des Bestands an fertigen und unfertigen Erzeugnissen sowie an noch nicht abrechenbaren Leistungen	0,00	0,00	0,00	0,00
2.	Veränderungen des Bestands an fertigen und unfertigen Erzeugnissen sowie an noch nicht abrechenbaren Leistungen	0,00	0,00	0,00	0,00
3.	Andere aktivierte Eigenleistungen	0,00	0,00	0,00	0,00
4.1.	Erträge aus dem Abgang vom und der Zuschreibung zum Anlagevermögen mit Ausnahme der Finanzanlagen	0,00	0,00	0,00	0,00
4.2.	Erträge aus der Auflösung von Rückstellungen	0,00	0,00	0,00	0,00
4.3.	Übrige sonstige betriebliche Erträge	0,00	0,00	0,00	0,00
4.4.	Zuschüsse, Förderungsbeiträge, Straf gelder	0,00	0,00	0,00	0,00
4.	Sonstige betriebliche Erträge	0,00	0,00	0,00	0,00
5.1.	Materialaufwand	0,00	0,00	0,00	0,00
5.2.	Aufwendungen für bezogene Leistungen	0,00	0,00	0,00	0,00
5.	Aufwendungen für Material und sonstige bezogene Leistungen	0,00	0,00	0,00	0,00
6.1.	Löhne	0,00	0,00	0,00	0,00
	62000 Gehälter	82.270,00	70.130,00	12.140,00	62.373,86
	62030 Nicht gesetzliche Aufwendungen Personal	880,00	430,00	450,00	698,55
	62200 Mehrdienstleistungen	500,00	700,00	-200,00	75,55
	62400 Jubiläumsgaben Personal	620,00	530,00	90,00	467,80
6.2.	Gehälter	84.270,00	71.790,00	12.480,00	63.615,76
	64000 Aufwendungen für Abfertigungen	820,00	700,00	120,00	623,73
	64020 Aufwendungen für Abfertigungen (Mitarbeiter vorse gkasse)	860,00	860,00	0,00	583,99
6.3.	Aufwendungen für Abfertigungen	1.680,00	1.560,00	120,00	1.207,72
	64500 Aufwendungen für Altersversorgung (Pensionskassenbeiträge)	3.290,00	2.810,00	480,00	2.494,96
6.4.	Aufwendungen für Altersversorgung	3.290,00	2.810,00	480,00	2.494,96
	66700 Gesetzliche Lohn- und Gehaltsnebenkosten	18.850,00	17.360,00	1.490,00	14.621,33
6.5.	Aufwendungen für gesetzlich vorgeschriebene Sozialabgaben sowie vom Entgelt abhängige Abgaben und Pflichtbeiträge	18.850,00	17.360,00	1.490,00	14.621,33
	67900 Sonstiger Personalaufwand	220,00	330,00	-110,00	283,20
6.6.	Sonstige Sozialaufwendungen	220,00	330,00	-110,00	283,20
6.	Personalaufwand	108.310,00	93.850,00	14.460,00	82.222,97
7.1.	Abschreibung auf immaterielle Gegenstände des Anlagevermögens und Sachanlagen	0,00	0,00	0,00	0,00
7.2.	Abschreibungen auf Umlaufvermögen	0,00	0,00	0,00	0,00
7.	Abschreibungen	0,00	0,00	0,00	0,00
8.1.	Sonstige Steuern und Abgaben	0,00	0,00	0,00	0,00
	72000 Wartung Datenverarbeitungsprogramme	100,00	100,00	0,00	0,00
	72491 Betriebskosten ILV	10.230,00	9.300,00	930,00	7.951,43
8.2.	Instandhaltung und Reinigung durch Dritte, Energie und Entsorgung	10.330,00	9.400,00	930,00	7.951,43
	73500 Reiseaufwand Funktionäre	2.500,00	2.500,00	0,00	858,76
	73510 Reiseaufwand Personal	500,00	500,00	0,00	93,22
	73800 Postgebühren und Botendienste	900,00	350,00	550,00	1.167,77
	73900 Telekommunikationsgebühren	200,00	300,00	-100,00	59,76

Voranschlag 2024

LG Handel mit Computern und Bürosystemen

Position	Bezeichnung	VA 2024 in EUR	VA 2023 in EUR	mehr/weniger in EUR	G & V 2022 in EUR
8.3.	Transport-, Reise- und Fahrtaufwand, Nachrichtenaufwand	4.100,00	3.650,00	450,00	2.179,51
8.4.	Miet-, Pacht-, Leasing- und Lizenzaufwand	0,00	0,00	0,00	0,00
	75100 Vortragende und Prüfer	0,00	6.500,00	-6.500,00	0,00
	75200 Konsulenten und Korrespondenten	1.000,00	1.000,00	0,00	0,00
8.5.	Aufwendungen für Vortragende und Prüfer, beigestelltes Personal	1.000,00	7.500,00	-6.500,00	0,00
	75800 Funktionsentschädigungen	42.790,00	38.810,00	3.980,00	36.973,20
8.6.	Funktionsentschädigungen	42.790,00	38.810,00	3.980,00	36.973,20
	76000 Büromaterial	500,00	600,00	-100,00	103,63
	76020 Sonst. EDV- und Kommunikationsaufwand	4.080,00	3.250,00	830,00	2.748,15
	76090 Bezogene Büroleistungen	450,00	250,00	200,00	103,71
	76091 Büroleistungen ILV	0,00	200,00	-200,00	365,06
	76100 Drucksorten	0,00	200,00	-200,00	0,00
	76320 Zeitungen und Publikationen	250,00	300,00	-50,00	107,13
	76530 Produktionsaufwand für Mitgliederbetreuung und Kommunikation	21.500,00	11.820,00	9.680,00	12.389,30
	76590 Sonstiger Aufwand für Mitgliederbetreuung und Kommunikation	26.500,00	17.300,00	9.200,00	15.033,52
	76600 Sitzungsaufwand	1.000,00	500,00	500,00	0,00
	76610 Bewirtung und Repräsentationen	200,00	200,00	0,00	0,00
	76900 Spenden	500,00	500,00	0,00	500,00
	76990 Sonstiger Büroaufwand	2.300,00	820,00	1.480,00	2.870,00
8.7.	Mitgliederbetreuung, Kommunikation und Büroaufwand	57.280,00	35.940,00	21.340,00	34.220,50
	77810 Förderungsbeiträge und Zuschüsse	0,00	0,00	0,00	10,00
8.8.	Förderungsbeiträge und Zuschüsse	0,00	0,00	0,00	10,00
	75820 Kollektivunfallversicherung Funktionäre	350,00	360,00	-10,00	328,53
	77500 Beratungs- und Prüfungsaufwand	2.130,00	2.500,00	-370,00	2.127,00
	77800 Mitgliedsbeiträge	2.210,00	2.100,00	110,00	2.008,00
	77830 Preise und Auszeichnungen	2.500,00	2.200,00	300,00	0,00
	77900 Spesen des Geldverkehrs	780,00	870,00	-90,00	1.254,36
	79008 Aufwendungen aus Einhebungsvergütungen	4.450,00	4.120,00	330,00	4.808,74
8.9.	Übrige betriebliche Aufwendungen	12.420,00	12.150,00	270,00	10.526,63
8.	Sonstige betriebliche Aufwendungen	127.920,00	107.450,00	20.470,00	91.861,27
9.	Betriebserfolg (Zwischensumme aus Z 1 bis Z 8)	58.160,00	36.500,00	21.660,00	-18.264,89
10.1.	Erträge aus Beteiligungen verbundener Unternehmen	0,00	0,00	0,00	0,00
10.2.	Erträge aus anderen Beteiligungen	0,00	0,00	0,00	0,00
10.	Erträge aus Beteiligungen	0,00	0,00	0,00	0,00
	80500 Erträge aus Wertpapieren und Ausleihungen	-3.760,00	-2.860,00	-900,00	-2.742,72
11.1.	Erträge aus anderen Wertpapieren und Ausleihungen des Finanzanlagevermögens	-3.760,00	-2.860,00	-900,00	-2.742,72
11.2.	Erträge aus anderen Wertpapieren und Ausleihungen des Finanzanlagevermögens verbundener Unternehmen	0,00	0,00	0,00	0,00
11.	Erträge aus anderen Wertpapieren und Ausleihungen des Finanzanlagevermögens	-3.760,00	-2.860,00	-900,00	-2.742,72
12.1.	Sonstige Zinsen und ähnliche Erträge verbundener Unternehmen	0,00	0,00	0,00	0,00
	80519 Andere Zinserträge aus Bankguthaben gem. § 94 Z 6 EStG	-920,00	0,00	-920,00	0,00
12.2.	Sonstige Zinsen und ähnliche Erträge sonstige	-920,00	0,00	-920,00	0,00
12.	Sonstige Zinsen und ähnliche Erträge	-920,00	0,00	-920,00	0,00
	82000 Erträge aus dem Abgang von und der Zuschreibung zu Finanzanlagen	0,00	0,00	0,00	6.703,19

Voranschlag 2024

LG Handel mit Computern und Bürosystemen

Position	Bezeichnung	VA 2024 in EUR	VA 2023 in EUR	mehr/weniger in EUR	G & V 2022 in EUR
13.1.	Erträge aus dem Abgang von und der Zuschreibung zu Finanzanlagen und Wertpapieren des Umlaufvermögens	0,00	0,00	0,00	6.703,19
13.	Erträge aus dem Abgang von und der Zuschreibung zu Finanzanlagen und Wertpapieren des Umlaufvermögens	0,00	0,00	0,00	6.703,19
82610	Kurs- und Wertberichtigungen zu Wertpapieren	0,00	0,00	0,00	654,22
14.1.	Abschreibungen auf Finanzanlagen und Wertpapiere des Umlaufvermögens	0,00	0,00	0,00	654,22
14.2.	Aufwendungen aus verbundenen Unternehmen	0,00	0,00	0,00	0,00
14.3.	Aufwendungen sonstige	0,00	0,00	0,00	0,00
14.	Aufwendungen aus Finanzanlagen und aus Wertpapieren des Umlaufvermögens	0,00	0,00	0,00	654,22
15.1.	Zinsen und ähnliche Aufwendungen an verbundene Unternehmen	0,00	0,00	0,00	0,00
15.2.	Zinsen und ähnliche Aufwendungen sonstige	0,00	0,00	0,00	0,00
15.3.	Nicht ausgenutzte Lieferantenskonti	0,00	0,00	0,00	0,00
15.	Zinsen und ähnliche Aufwendungen	0,00	0,00	0,00	0,00
16.	Finanzerfolg (Zwischensumme aus Z 10 bis Z 15)	-4.680,00	-2.860,00	-1.820,00	4.614,69
17.	Ergebnis vor Steuern (Summe aus Z 9 und Z 16)	53.480,00	33.640,00	19.840,00	-13.650,20
85020	Kapitalertragssteuer	640,00	570,00	70,00	-548,86
18.1.	Steuern vom Einkommen und Ertrag	640,00	570,00	70,00	-548,86
18.	Steuern vom Einkommen und Ertrag	640,00	570,00	70,00	-548,86
19.	Ergebnis nach Steuern (Summe aus Z 17 und Z 18)	54.120,00	34.210,00	19.910,00	-14.199,06
20.1.	Auflösung von Kapitalrücklagen	0,00	0,00	0,00	0,00
20.	Auflösung von Kapitalrücklagen	0,00	0,00	0,00	0,00
21.1.	Auflösung gesetzlicher Rücklagen	0,00	0,00	0,00	0,00
21.2.	Auflösung satzungsgemäßer Rücklagen	0,00	0,00	0,00	0,00
87521	Auflösung von anderen Rücklagen	-55.040,00	-34.210,00	-20.830,00	0,00
21.3.	Auflösung anderer Rücklagen	-55.040,00	-34.210,00	-20.830,00	0,00
21.	Auflösung von Gewinnrücklagen	-55.040,00	-34.210,00	-20.830,00	0,00
22.1.	Zuweisung zu gesetzlichen Rücklagen	0,00	0,00	0,00	0,00
89023	Zuweisung zur Ausgleichsrücklage	0,00	0,00	0,00	14.199,06
22.2.	Zuweisung zu satzungsgemäßen Rücklagen	0,00	0,00	0,00	14.199,06
89010	Zuweisung zu Rücklagen gem. § 94 Z 6 EStG	920,00	0,00	920,00	0,00
22.3.	Zuweisung zu anderen Rücklagen	920,00	0,00	920,00	0,00
22.	Zuweisung zu Gewinnrücklagen	920,00	0,00	920,00	14.199,06
23.	Gewinnvortrag / Verlustvortrag aus dem Vorjahr	0,00	0,00	0,00	0,00
24.	Bilanzgewinn (-) / Bilanzverlust (+) (Summe aus Z 19 bis Z 23)	0,00	0,00	0,00	0,00

Voranschlag 2024

LG Maschinen- und Technologiehandel

Position	Bezeichnung	VA 2024 in EUR	VA 2023 in EUR	mehr/weniger in EUR	G & V 2022 in EUR
1.1.	Kammerumlage 1	0,00	0,00	0,00	0,00
1.2.	Kammerumlage 2	0,00	0,00	0,00	0,00
	40200 Grundumlagen gem. § 123 WKG	-266.150,00	-256.510,00	-9.640,00	-282.813,25
	40220 Grundumlagen - FV-Anteil	22.950,00	22.910,00	40,00	20.880,00
1.3.	Grundumlagen	-243.200,00	-233.600,00	-9.600,00	-261.933,25
1.4.	Gebühren für Sonderleistungen	0,00	0,00	0,00	0,00
1.5.	Waren- und Leistungserlöse	0,00	0,00	0,00	0,00
1.	Umsatzerlöse, Umlagen und Gebühren	-243.200,00	-233.600,00	-9.600,00	-261.933,25
2.1.	Veränderungen des Bestands an fertigen und unfertigen Erzeugnissen sowie an noch nicht abrechenbaren Leistungen	0,00	0,00	0,00	0,00
2.	Veränderungen des Bestands an fertigen und unfertigen Erzeugnissen sowie an noch nicht abrechenbaren Leistungen	0,00	0,00	0,00	0,00
3.	Andere aktivierte Eigenleistungen	0,00	0,00	0,00	0,00
4.1.	Erträge aus dem Abgang vom und der Zuschreibung zum Anlagevermögen mit Ausnahme der Finanzanlagen	0,00	0,00	0,00	0,00
4.2.	Erträge aus der Auflösung von Rückstellungen	0,00	0,00	0,00	0,00
4.3.	Übrige sonstige betriebliche Erträge	0,00	0,00	0,00	0,00
4.4.	Zuschüsse, Förderungsbeiträge, Strafgebühren	0,00	0,00	0,00	0,00
4.	Sonstige betriebliche Erträge	0,00	0,00	0,00	0,00
5.1.	Materialaufwand	0,00	0,00	0,00	0,00
5.2.	Aufwendungen für bezogene Leistungen	0,00	0,00	0,00	0,00
5.	Aufwendungen für Material und sonstige bezogene Leistungen	0,00	0,00	0,00	0,00
6.1.	Löhne	0,00	0,00	0,00	0,00
	62000 Gehälter	82.270,00	70.130,00	12.140,00	62.373,86
	62030 Nicht gesetzliche Aufwendungen Personal	880,00	430,00	450,00	698,55
	62200 Mehrdienstleistungen	700,00	900,00	-200,00	0,11
	62400 Jubiläumsgaben Personal	620,00	530,00	90,00	467,80
6.2.	Gehälter	84.470,00	71.990,00	12.480,00	63.540,32
	64000 Aufwendungen für Abfertigungen	820,00	700,00	120,00	623,73
	64020 Aufwendungen für Abfertigungen (Mitarbeiter-Vorsorgekasse)	860,00	860,00	0,00	583,99
6.3.	Aufwendungen für Abfertigungen	1.680,00	1.560,00	120,00	1.207,72
	64500 Aufwendungen für Altersversorgung (Pensionskassenbeiträge)	3.290,00	2.810,00	480,00	2.494,96
6.4.	Aufwendungen für Altersversorgung	3.290,00	2.810,00	480,00	2.494,96
	66700 Gesetzliche Lohn- und Gehaltsnebenkosten	18.850,00	17.360,00	1.490,00	14.621,33
6.5.	Aufwendungen für gesetzlich vorgeschriebene Sozialabgaben sowie vom Entgelt abhängige Abgaben und Pflichtbeiträge	18.850,00	17.360,00	1.490,00	14.621,33
	67900 Sonstiger Personalaufwand	220,00	330,00	-110,00	283,20
6.6.	Sonstige Sozialaufwendungen	220,00	330,00	-110,00	283,20
6.	Personalaufwand	108.510,00	94.050,00	14.460,00	82.147,53
7.1.	Abschreibung auf immaterielle Gegenstände des Anlagevermögens und Sachanlagen	0,00	0,00	0,00	0,00
7.2.	Abschreibungen auf Umlaufvermögen	0,00	0,00	0,00	0,00
7.	Abschreibungen	0,00	0,00	0,00	0,00
8.1.	Sonstige Steuern und Abgaben	0,00	0,00	0,00	0,00
	72491 Betriebskosten ILV	10.230,00	9.300,00	930,00	7.951,43
8.2.	Instandhaltung und Reinigung durch Dritte, Energie und Entsorgung	10.230,00	9.300,00	930,00	7.951,43
	73500 Reiseaufwand Funktionäre	1.500,00	1.500,00	0,00	646,51
	73510 Reiseaufwand Personal	500,00	500,00	0,00	93,23
	73580 Reiseaufwand Externe	0,00	0,00	0,00	45,72
	73800 Postgebühren und Botendienste	5.200,00	1.650,00	3.550,00	4.097,30
	73900 Telekommunikationsgebühren	0,00	100,00	-100,00	0,00

Voranschlag 2024

LG Maschinen- und Technologiehandel

Position	Bezeichnung	VA 2024 in EUR	VA 2023 in EUR	mehr/weniger in EUR	G & V 2022 in EUR
8.3.	Transport-, Reise- und Fahrtaufwand, Nachrichtenaufwand	7.200,00	3.750,00	3.450,00	4.882,76
8.4.	Miet-, Pacht-, Leasing- und Lizenzaufwand	0,00	0,00	0,00	0,00
	75100 Vortragende und Prüfer	6.000,00	2.000,00	4.000,00	0,00
	75200 Konsulenten und Korrespondenten	10.000,00	0,00	10.000,00	0,00
8.5.	Aufwendungen für Vortragende und Prüfer, beigestelltes Personal	16.000,00	2.000,00	14.000,00	0,00
	75800 Funktionsentschädigungen	42.790,00	38.810,00	3.980,00	36.973,20
8.6.	Funktionsentschädigungen	42.790,00	38.810,00	3.980,00	36.973,20
	76000 Büromaterial	400,00	450,00	-50,00	288,12
	76020 Sonst. EDV- und Kommunikationsaufwand	4.080,00	3.150,00	930,00	2.863,95
	76090 Bezogene Büroleistungen	1.000,00	700,00	300,00	0,00
	76091 Büroleistungen ILV	0,00	300,00	-300,00	71,02
	76100 Drucksorten	0,00	200,00	-200,00	0,00
	76320 Zeitungen und Publikationen	250,00	500,00	-250,00	107,13
	76500 Schaltung von Werbeträgern für Mitgliederbetreuung und Kommunikation	0,00	500,00	-500,00	0,00
	76510 Ausstattungs- und Dekorationsaufwand	1.000,00	100,00	900,00	0,00
	76530 Produktionsaufwand für Mitgliederbetreuung und Kommunikation	21.340,00	12.770,00	8.570,00	14.766,46
	76590 Sonstiger Aufwand für Mitgliederbetreuung und Kommunikation	43.000,00	45.400,00	-2.400,00	1.616,46
	76600 Sitzungsaufwand	1.000,00	500,00	500,00	0,00
	76610 Bewirtung und Repräsentationen	500,00	500,00	0,00	0,00
	76900 Spenden	500,00	0,00	500,00	500,00
	76990 Sonstiger Büroaufwand	390,00	820,00	-430,00	340,00
8.7.	Mitgliederbetreuung, Kommunikation und Büroaufwand	73.460,00	65.890,00	7.570,00	20.553,14
	77810 Förderungsbeiträge und Zuschüsse	60.000,00	60.000,00	0,00	16.642,88
8.8.	Förderungsbeiträge und Zuschüsse	60.000,00	60.000,00	0,00	16.642,88
	75810 Aus- und Fortbildung Funktionäre	500,00	500,00	0,00	0,00
	75820 Kollektivunfallversicherung Funktionäre	350,00	370,00	-20,00	310,28
	77500 Beratungs- und Prüfungsaufwand	2.200,00	2.000,00	200,00	2.127,00
	77800 Mitgliedsbeiträge	1.810,00	1.790,00	20,00	1.648,00
	77830 Preise und Auszeichnungen	2.000,00	1.000,00	1.000,00	0,00
	77900 Spesen des Geldverkehrs	1.380,00	1.450,00	-70,00	2.224,06
	79008 Aufwendungen aus Einhebungsvergütungen	6.080,00	5.840,00	240,00	6.548,37
8.9.	Übrige betriebliche Aufwendungen	14.320,00	12.950,00	1.370,00	12.857,71
8.	Sonstige betriebliche Aufwendungen	224.000,00	192.700,00	31.300,00	99.861,12
9.	Betriebserfolg (Zwischensumme aus Z 1 bis Z 8)	89.310,00	53.150,00	36.160,00	-79.924,60
10.1.	Erträge aus Beteiligungen verbundener Unternehmen	0,00	0,00	0,00	0,00
10.2.	Erträge aus anderen Beteiligungen	0,00	0,00	0,00	0,00
10.	Erträge aus Beteiligungen	0,00	0,00	0,00	0,00
	80500 Erträge aus Wertpapieren und Ausleihungen	-6.670,00	-4.770,00	-1.900,00	-4.862,98
11.1.	Erträge aus anderen Wertpapieren und Ausleihungen des Finanzanlagevermögens	-6.670,00	-4.770,00	-1.900,00	-4.862,98
11.2.	Erträge aus anderen Wertpapieren und Ausleihungen des Finanzanlagevermögens verbundener Unternehmen	0,00	0,00	0,00	0,00
11.	Erträge aus anderen Wertpapieren und Ausleihungen des Finanzanlagevermögens	-6.670,00	-4.770,00	-1.900,00	-4.862,98
12.1.	Sonstige Zinsen und ähnliche Erträge verbundener Unternehmen	0,00	0,00	0,00	0,00
	80519 Andere Zinserträge aus Bankguthaben gem. § 94 Z 6 EStG	-2.360,00	0,00	-2.360,00	0,00
12.2.	Sonstige Zinsen und ähnliche Erträge sonstige	-2.360,00	0,00	-2.360,00	0,00
12.	Sonstige Zinsen und ähnliche Erträge	-2.360,00	0,00	-2.360,00	0,00

Voranschlag 2024

LG Maschinen- und Technologiehandel

Position	Bezeichnung	VA 2024 in EUR	VA 2023 in EUR	mehr/weniger in EUR	G & V 2022 in EUR
82000	Erträge aus dem Abgang von und der Zuschreibung zu Finanzanlagen	0,00	0,00	0,00	11.885,09
13.1.	Erträge aus dem Abgang von und der Zuschreibung zu Finanzanlagen und Wertpapieren des Umlaufvermögens	0,00	0,00	0,00	11.885,09
13.	Erträge aus dem Abgang von und der Zuschreibung zu Finanzanlagen und Wertpapieren des Umlaufvermögens	0,00	0,00	0,00	11.885,09
82610	Kurs- und Wertberichtigungen zu Wertpapieren	0,00	0,00	0,00	1.159,97
14.1.	Abschreibungen auf Finanzanlagen und Wertpapiere des Umlaufvermögens	0,00	0,00	0,00	1.159,97
14.2.	Aufwendungen aus verbundenen Unternehmen	0,00	0,00	0,00	0,00
14.3.	Aufwendungen sonstige	0,00	0,00	0,00	0,00
14.	Aufwendungen aus Finanzanlagen und aus Wertpapieren des Umlaufvermögens	0,00	0,00	0,00	1.159,97
15.1.	Zinsen und ähnliche Aufwendungen an verbundene Unternehmen	0,00	0,00	0,00	0,00
15.2.	Zinsen und ähnliche Aufwendungen sonstige	0,00	0,00	0,00	0,00
15.3.	Nicht ausgenutzte Lieferantenskonti	0,00	0,00	0,00	0,00
15.	Zinsen und ähnliche Aufwendungen	0,00	0,00	0,00	0,00
16.	Finanzerfolg (Zwischensumme aus Z 10 bis Z 15)	-9.030,00	-4.770,00	-4.260,00	8.182,08
17.	Ergebnis vor Steuern (Summe aus Z 9 und Z 16)	80.280,00	48.380,00	31.900,00	-71.742,52
85020	Kapitalertragssteuer	1.120,00	950,00	170,00	-973,16
18.1.	Steuern vom Einkommen und Ertrag	1.120,00	950,00	170,00	-973,16
18.	Steuern vom Einkommen und Ertrag	1.120,00	950,00	170,00	-973,16
19.	Ergebnis nach Steuern (Summe aus Z 17 und Z 18)	81.400,00	49.330,00	32.070,00	-72.715,68
20.1.	Auflösung von Kapitalrücklagen	0,00	0,00	0,00	0,00
20.	Auflösung von Kapitalrücklagen	0,00	0,00	0,00	0,00
21.1.	Auflösung gesetzlicher Rücklagen	0,00	0,00	0,00	0,00
21.2.	Auflösung satzungsgemäßer Rücklagen	0,00	0,00	0,00	0,00
87521	Auflösung von anderen Rücklagen	-83.760,00	-49.330,00	-34.430,00	0,00
21.3.	Auflösung anderer Rücklagen	-83.760,00	-49.330,00	-34.430,00	0,00
21.	Auflösung von Gewinnrücklagen	-83.760,00	-49.330,00	-34.430,00	0,00
22.1.	Zuweisung zu gesetzlichen Rücklagen	0,00	0,00	0,00	0,00
22.2.	Zuweisung zu satzungsgemäßen Rücklagen	0,00	0,00	0,00	0,00
89010	Zuweisung zu Rücklagen gem. § 94 Z 6 EStG	2.360,00	0,00	2.360,00	0,00
89021	Zuweisung zu anderen Rücklagen	0,00	0,00	0,00	72.715,68
22.3.	Zuweisung zu anderen Rücklagen	2.360,00	0,00	2.360,00	72.715,68
22.	Zuweisung zu Gewinnrücklagen	2.360,00	0,00	2.360,00	72.715,68
23.	Gewinnvortrag / Verlustvortrag aus dem Vorjahr	0,00	0,00	0,00	0,00
24.	Bilanzgewinn (-) / Bilanzverlust (+) (Summe aus Z 19 bis Z 23)	0,00	0,00	0,00	0,00

Voranschlag 2024

LG Einzelhandel mit Mode und Freizeitartikeln

Position	Bezeichnung	VA 2024 in EUR	VA 2023 in EUR	mehr/weniger in EUR	G & V 2022 in EUR
1.1.	Kammerumlage 1	0,00	0,00	0,00	0,00
1.2.	Kammerumlage 2	0,00	0,00	0,00	0,00
	40200 Grundumlagen gem. § 123 WKG	-481.250,00	-491.490,00	10.240,00	-727.771,70
	40220 Grundumlagen - FV-Anteil	92.450,00	83.090,00	9.360,00	84.750,00
1.3.	Grundumlagen	-388.800,00	-408.400,00	19.600,00	-643.021,70
1.4.	Gebühren für Sonderleistungen	0,00	0,00	0,00	0,00
	42002 Erlöse aus Kursen und Vorträgen	0,00	0,00	0,00	-1.425,00
1.5.	Waren- und Leistungserlöse	0,00	0,00	0,00	-1.425,00
1.	Umsatzerlöse, Umlagen und Gebühren	-388.800,00	-408.400,00	19.600,00	-644.446,70
2.1.	Veränderungen des Bestands an fertigen und unfertigen Erzeugnissen sowie an noch nicht abrechenbaren Leistungen	0,00	0,00	0,00	0,00
2.	Veränderungen des Bestands an fertigen und unfertigen Erzeugnissen sowie an noch nicht abrechenbaren Leistungen	0,00	0,00	0,00	0,00
3.	Andere aktivierte Eigenleistungen	0,00	0,00	0,00	0,00
4.1.	Erträge aus dem Abgang vom und der Zuschreibung zum Anlagevermögen mit Ausnahme der Finanzanlagen	0,00	0,00	0,00	0,00
4.2.	Erträge aus der Auflösung von Rückstellungen	0,00	0,00	0,00	0,00
	48120 Kostenersatz für Personalaufwand	0,00	-9.500,00	9.500,00	-10.915,83
4.3.	Übrige sonstige betriebliche Erträge	0,00	-9.500,00	9.500,00	-10.915,83
	48200 Zuschüsse, Förderungsbeiträge und Sponsoring	0,00	0,00	0,00	-2.450,00
4.4.	Zuschüsse, Förderungsbeiträge, Straf gelder	0,00	0,00	0,00	-2.450,00
4.	Sonstige betriebliche Erträge	0,00	-9.500,00	9.500,00	-13.365,83
5.1.	Materialaufwand	0,00	0,00	0,00	0,00
5.2.	Aufwendungen für bezogene Leistungen	0,00	0,00	0,00	0,00
5.	Aufwendungen für Material und sonstige bezogene Leistungen	0,00	0,00	0,00	0,00
6.1.	Löhne	0,00	0,00	0,00	0,00
	62000 Gehälter	136.940,00	133.850,00	3.090,00	122.726,53
	62030 Nicht gesetzliche Aufwendungen Personal	1.440,00	1.370,00	70,00	1.331,64
	62200 Mehrdienstleistungen	800,00	800,00	0,00	620,64
	62400 Jubiläumsgaben Personal	1.030,00	1.000,00	30,00	920,45
6.2.	Gehälter	140.210,00	137.020,00	3.190,00	125.599,26
	64000 Aufwendungen für Abfertigungen	1.370,00	1.340,00	30,00	1.227,27
	64020 Aufwendungen für Abfertigungen (Mitarbeitervorsorgekasse)	1.420,00	770,00	650,00	1.150,74
6.3.	Aufwendungen für Abfertigungen	2.790,00	2.110,00	680,00	2.378,01
	64500 Aufwendungen für Altersversorgung (Pensionskassenbeiträge)	5.480,00	5.350,00	130,00	4.909,05
6.4.	Aufwendungen für Altersversorgung	5.480,00	5.350,00	130,00	4.909,05
	66700 Gesetzliche Lohn- und Gehaltsnebenkosten	31.140,00	32.100,00	-960,00	28.835,92
6.5.	Aufwendungen für gesetzlich vorgeschriebene Sozialabgaben sowie vom Entgelt abhängige Abgaben und Pflichtbeiträge	31.140,00	32.100,00	-960,00	28.835,92
	67900 Sonstiger Personalaufwand	400,00	650,00	-250,00	585,60
6.6.	Sonstige Sozialaufwendungen	400,00	650,00	-250,00	585,60
6.	Personalaufwand	180.020,00	177.230,00	2.790,00	162.307,84
	70550 GWG EDV-Anlagen	0,00	0,00	0,00	92,98
	70560 GWG Kommunikationsanlagen	0,00	0,00	0,00	143,40
7.1.	Abschreibung auf immaterielle Gegenstände des Anlagevermögens und Sachanlagen	0,00	0,00	0,00	236,38
7.2.	Abschreibungen auf Umlaufvermögen	0,00	0,00	0,00	0,00
7.	Abschreibungen	0,00	0,00	0,00	236,38
8.1.	Sonstige Steuern und Abgaben	0,00	0,00	0,00	0,00
	72491 Betriebskosten ILV	18.600,00	18.450,00	150,00	16.837,02
8.2.	Instandhaltung und Reinigung durch Dritte, Energie und Entsorgung	18.600,00	18.450,00	150,00	16.837,02

Voranschlag 2024

LG Einzelhandel mit Mode und Freizeitartikeln

Position	Bezeichnung	VA 2024 in EUR	VA 2023 in EUR	mehr/weniger in EUR	G & V 2022 in EUR
73410	Mietwagen	1.000,00	1.000,00	0,00	0,00
73500	Reiseaufwand Funktionäre	2.000,00	2.000,00	0,00	1.616,74
73510	Reiseaufwand Personal	1.500,00	1.000,00	500,00	604,43
73580	Reiseaufwand Externe	500,00	1.300,00	-800,00	495,00
73800	Postgebühren und Botendienste	18.300,00	30.300,00	-12.000,00	12.596,89
73900	Telekommunikationsgebühren	400,00	600,00	-200,00	404,17
8.3.	Transport-, Reise- und Fahrtaufwand, Nachrichtenaufwand	23.700,00	36.200,00	-12.500,00	15.717,23
8.4.	Miet-, Pacht-, Leasing- und Lizenzaufwand	0,00	0,00	0,00	0,00
75100	Vortragende und Prüfer	48.500,00	45.000,00	3.500,00	26.254,92
75200	Konsulenten und Korrespondenten	40.000,00	50.000,00	-10.000,00	25.475,00
8.5.	Aufwendungen für Vortragende und Prüfer, beigestelltes Personal	88.500,00	95.000,00	-6.500,00	51.729,92
75800	Funktionsentschädigungen	102.500,00	102.500,00	0,00	76.176,00
8.6.	Funktionsentschädigungen	102.500,00	102.500,00	0,00	76.176,00
76000	Büromaterial	500,00	500,00	0,00	115,74
76020	Sonst. EDV- und Kommunikationsaufwand	7.540,00	6.310,00	1.230,00	5.752,80
76090	Bezogene Büroleistungen	6.000,00	4.800,00	1.200,00	1.988,85
76091	Büroleistungen ILV	0,00	3.000,00	-3.000,00	1.707,84
76100	Drucksorten	200,00	200,00	0,00	0,00
76320	Zeitungen und Publikationen	1.800,00	1.800,00	0,00	1.218,00
76500	Schaltung von Werbeträgern für Mitgliederbetreuung und Kommunikation	65.000,00	65.000,00	0,00	16.756,48
76530	Produktionsaufwand für Mitgliederbetreuung und Kommunikation	465.550,00	338.640,00	126.910,00	314.681,92
76590	Sonstiger Aufwand für Mitgliederbetreuung und Kommunikation	47.500,00	26.700,00	20.800,00	15.182,98
76600	Sitzungsaufwand	7.250,00	700,00	6.550,00	278,85
76610	Bewirtung und Repräsentationen	500,00	1.500,00	-1.000,00	348,00
76900	Spenden	1.000,00	500,00	500,00	1.000,00
76990	Sonstiger Büroaufwand	16.890,00	15.110,00	1.780,00	6.104,00
8.7.	Mitgliederbetreuung, Kommunikation und Büroaufwand	619.730,00	464.760,00	154.970,00	365.135,46
77810	Förderungsbeiträge und Zuschüsse	119.800,00	300.800,00	-181.000,00	62.979,44
8.8.	Förderungsbeiträge und Zuschüsse	119.800,00	300.800,00	-181.000,00	62.979,44
75810	Aus- und Fortbildung Funktionäre	1.000,00	1.000,00	0,00	0,00
75820	Kollektivunfallversicherung Funktionäre	1.200,00	1.200,00	0,00	1.277,61
77500	Beratungs- und Prüfungsaufwand	12.000,00	0,00	12.000,00	11.600,00
77800	Mitgliedsbeiträge	13.250,00	14.250,00	-1.000,00	11.863,00
77830	Preise und Auszeichnungen	500,00	800,00	-300,00	225,89
77900	Spesen des Geldverkehrs	3.630,00	4.400,00	-770,00	5.862,46
79008	Aufwendungen aus Einhebungsvergütungen	9.720,00	10.210,00	-490,00	16.075,50
8.9.	Übrige betriebliche Aufwendungen	41.300,00	31.860,00	9.440,00	46.904,46
8.	Sonstige betriebliche Aufwendungen	1.014.130,00	1.049.570,00	-35.440,00	635.479,53
9.	Betriebserfolg (Zwischensumme aus Z 1 bis Z 8)	805.350,00	808.900,00	-3.550,00	140.211,22
10.1.	Erträge aus Beteiligungen verbundener Unternehmen	0,00	0,00	0,00	0,00
10.2.	Erträge aus anderen Beteiligungen	0,00	0,00	0,00	0,00
10.	Erträge aus Beteiligungen	0,00	0,00	0,00	0,00
80500	Erträge aus Wertpapieren und Ausleihungen	-17.600,00	-14.450,00	-3.150,00	-12.818,47
11.1.	Erträge aus anderen Wertpapieren und Ausleihungen des Finanzanlagevermögens	-17.600,00	-14.450,00	-3.150,00	-12.818,47
11.2.	Erträge aus anderen Wertpapieren und Ausleihungen des Finanzanlagevermögens verbundener Unternehmen	0,00	0,00	0,00	0,00
11.	Erträge aus anderen Wertpapieren und Ausleihungen des Finanzanlagevermögens	-17.600,00	-14.450,00	-3.150,00	-12.818,47

Voranschlag 2024

LG Einzelhandel mit Mode und Freizeitartikeln

Position	Bezeichnung	VA 2024 in EUR	VA 2023 in EUR	mehr/weniger in EUR	G & V 2022 in EUR
12.1.	Sonstige Zinsen und ähnliche Erträge verbundener Unternehmen	0,00	0,00	0,00	0,00
80519	Andere Zinserträge aus Bankguthaben gem. § 94 Z 6 EStG	-1.620,00	0,00	-1.620,00	0,00
12.2.	Sonstige Zinsen und ähnliche Erträge sonstige	-1.620,00	0,00	-1.620,00	0,00
12.	Sonstige Zinsen und ähnliche Erträge	-1.620,00	0,00	-1.620,00	0,00
82000	Erträge aus dem Abgang von und der Zuschreibung zu Finanzanlagen	0,00	0,00	0,00	31.328,30
13.1.	Erträge aus dem Abgang von und der Zuschreibung zu Finanzanlagen und Wertpapieren des Umlaufvermögens	0,00	0,00	0,00	31.328,30
13.	Erträge aus dem Abgang von und der Zuschreibung zu Finanzanlagen und Wertpapieren des Umlaufvermögens	0,00	0,00	0,00	31.328,30
82610	Kurs- und Wertberichtigungen zu Wertpapieren	0,00	0,00	0,00	3.057,60
14.1.	Abschreibungen auf Finanzanlagen und Wertpapiere des Umlaufvermögens	0,00	0,00	0,00	3.057,60
14.2.	Aufwendungen aus verbundenen Unternehmen	0,00	0,00	0,00	0,00
14.3.	Aufwendungen sonstige	0,00	0,00	0,00	0,00
14.	Aufwendungen aus Finanzanlagen und aus Wertpapieren des Umlaufvermögens	0,00	0,00	0,00	3.057,60
15.1.	Zinsen und ähnliche Aufwendungen an verbundene Unternehmen	0,00	0,00	0,00	0,00
15.2.	Zinsen und ähnliche Aufwendungen sonstige	0,00	0,00	0,00	0,00
15.3.	Nicht ausgenutzte Lieferantenskonti	0,00	0,00	0,00	0,00
15.	Zinsen und ähnliche Aufwendungen	0,00	0,00	0,00	0,00
16.	Finanzerfolg (Zwischensumme aus Z 10 bis Z 15)	-19.220,00	-14.450,00	-4.770,00	21.567,43
17.	Ergebnis vor Steuern (Summe aus Z 9 und Z 16)	786.130,00	794.450,00	-8.320,00	161.778,65
85020	Kapitalertragssteuer	2.950,00	2.890,00	60,00	-2.565,19
18.1.	Steuern vom Einkommen und Ertrag	2.950,00	2.890,00	60,00	-2.565,19
18.	Steuern vom Einkommen und Ertrag	2.950,00	2.890,00	60,00	-2.565,19
19.	Ergebnis nach Steuern (Summe aus Z 17 und Z 18)	789.080,00	797.340,00	-8.260,00	159.213,46
20.1.	Auflösung von Kapitalrücklagen	0,00	0,00	0,00	0,00
20.	Auflösung von Kapitalrücklagen	0,00	0,00	0,00	0,00
21.1.	Auflösung gesetzlicher Rücklagen	0,00	0,00	0,00	0,00
21.2.	Auflösung satzungsgemäßer Rücklagen	0,00	0,00	0,00	0,00
87521	Auflösung von anderen Rücklagen	-790.700,00	-797.340,00	6.640,00	-159.213,46
21.3.	Auflösung anderer Rücklagen	-790.700,00	-797.340,00	6.640,00	-159.213,46
21.	Auflösung von Gewinnrücklagen	-790.700,00	-797.340,00	6.640,00	-159.213,46
22.1.	Zuweisung zu gesetzlichen Rücklagen	0,00	0,00	0,00	0,00
22.2.	Zuweisung zu satzungsgemäßen Rücklagen	0,00	0,00	0,00	0,00
89010	Zuweisung zu Rücklagen gem. § 94 Z 6 EStG	1.620,00	0,00	1.620,00	0,00
22.3.	Zuweisung zu anderen Rücklagen	1.620,00	0,00	1.620,00	0,00
22.	Zuweisung zu Gewinnrücklagen	1.620,00	0,00	1.620,00	0,00
23.	Gewinnvortrag / Verlustvortrag aus dem Vorjahr	0,00	0,00	0,00	0,00
24.	Bilanzgewinn (-) / Bilanzverlust (+) (Summe aus Z 19 bis Z 23)	0,00	0,00	0,00	0,00

Voranschlag 2024

LG Großhandel mit Mode und Freizeitartikeln

Position	Bezeichnung	VA 2024 in EUR	VA 2023 in EUR	mehr/weniger in EUR	G & V 2022 in EUR
1.1.	Kammerumlage 1	0,00	0,00	0,00	0,00
1.2.	Kammerumlage 2	0,00	0,00	0,00	0,00
	40200 Grundumlagen gem. § 123 WKG	-71.410,00	-72.810,00	1.400,00	-87.806,72
	40220 Grundumlagen - FV-Anteil	13.810,00	12.410,00	1.400,00	12.660,00
1.3.	Grundumlagen	-57.600,00	-60.400,00	2.800,00	-75.146,72
1.4.	Gebühren für Sonderleistungen	0,00	0,00	0,00	0,00
	48000 Erlöse aus Vermietung und Verpachtung	-100.000,00	-90.000,00	-10.000,00	-151.363,38
1.5.	Waren- und Leistungserlöse	-100.000,00	-90.000,00	-10.000,00	-151.363,38
1.	Umsatzerlöse, Umlagen und Gebühren	-157.600,00	-150.400,00	-7.200,00	-226.510,10
2.1.	Veränderungen des Bestands an fertigen und unfertigen Erzeugnissen sowie an noch nicht abrechenbaren Leistungen	0,00	0,00	0,00	0,00
2.	Veränderungen des Bestands an fertigen und unfertigen Erzeugnissen sowie an noch nicht abrechenbaren Leistungen	0,00	0,00	0,00	0,00
3.	Andere aktivierte Eigenleistungen	0,00	0,00	0,00	0,00
4.1.	Erträge aus dem Abgang vom und der Zuschreibung zum Anlagevermögen mit Ausnahme der Finanzanlagen	0,00	0,00	0,00	0,00
4.2.	Erträge aus der Auflösung von Rückstellungen	0,00	0,00	0,00	0,00
	48120 Kostenersatz für Personalaufwand	0,00	-1.480,00	1.480,00	-1.705,59
4.3.	Übrige sonstige betriebliche Erträge	0,00	-1.480,00	1.480,00	-1.705,59
4.4.	Zuschüsse, Förderungsbeiträge, Strafgebühren	0,00	0,00	0,00	0,00
4.	Sonstige betriebliche Erträge	0,00	-1.480,00	1.480,00	-1.705,59
5.1.	Materialaufwand	0,00	0,00	0,00	0,00
5.2.	Aufwendungen für bezogene Leistungen	0,00	0,00	0,00	0,00
5.	Aufwendungen für Material und sonstige bezogene Leistungen	0,00	0,00	0,00	0,00
6.1.	Löhne	0,00	0,00	0,00	0,00
	62000 Gehälter	22.190,00	20.910,00	1.280,00	19.178,22
	62030 Nicht gesetzliche Aufwendungen Personal	230,00	210,00	20,00	208,08
	62200 Mehrdienstleistungen	150,00	200,00	-50,00	0,06
	62400 Jubiläumsgaben Personal	170,00	160,00	10,00	143,82
6.2.	Gehälter	22.740,00	21.480,00	1.260,00	19.530,18
	64000 Aufwendungen für Abfertigungen	220,00	210,00	10,00	191,78
	64020 Aufwendungen für Abfertigungen (Mitarbeiterversorgungskasse)	230,00	120,00	110,00	179,82
6.3.	Aufwendungen für Abfertigungen	450,00	330,00	120,00	371,60
	64500 Aufwendungen für Altersversorgung (Pensionskassenbeiträge)	890,00	840,00	50,00	767,13
6.4.	Aufwendungen für Altersversorgung	890,00	840,00	50,00	767,13
	66700 Gesetzliche Lohn- und Gehaltsnebenkosten	5.030,00	5.020,00	10,00	4.506,35
6.5.	Aufwendungen für gesetzlich vorgeschriebene Sozialabgaben sowie vom Entgelt abhängige Abgaben und Pflichtbeiträge	5.030,00	5.020,00	10,00	4.506,35
	67900 Sonstiger Personalaufwand	70,00	100,00	-30,00	91,50
6.6.	Sonstige Sozialaufwendungen	70,00	100,00	-30,00	91,50
6.	Personalaufwand	29.180,00	27.770,00	1.410,00	25.266,76
	70550 GWG EDV-Anlagen	0,00	0,00	0,00	15,49
	70560 GWG Kommunikationsanlagen	0,00	0,00	0,00	23,90
7.1.	Abschreibung auf immaterielle Gegenstände des Anlagevermögens und Sachanlagen	0,00	0,00	0,00	39,39
7.2.	Abschreibungen auf Umlaufvermögen	0,00	0,00	0,00	0,00
7.	Abschreibungen	0,00	0,00	0,00	39,39
8.1.	Sonstige Steuern und Abgaben	0,00	0,00	0,00	0,00
	72010 Instandhaltung Gebäude und Gebäudeanteile	170.000,00	160.000,00	10.000,00	41.297,99
	72491 Betriebskosten ILV	3.100,00	2.880,00	220,00	2.630,76
8.2.	Instandhaltung und Reinigung durch Dritte, Energie und Entsorgung	173.100,00	162.880,00	10.220,00	43.928,75

Voranschlag 2024

LG Großhandel mit Mode und Freizeitartikeln

Position	Bezeichnung	VA 2024 in EUR	VA 2023 in EUR	mehr/weniger in EUR	G & V 2022 in EUR
73500	Reiseaufwand Funktionäre	500,00	500,00	0,00	0,00
73510	Reiseaufwand Personal	500,00	400,00	100,00	37,13
73580	Reiseaufwand Externe	100,00	0,00	100,00	79,20
73800	Postgebühren und Botendienste	2.100,00	2.300,00	-200,00	1.207,08
73900	Telekommunikationsgebühren	100,00	100,00	0,00	28,57
8.3.	Transport-, Reise- und Fahrtaufwand, Nachrichtenaufwand	3.300,00	3.300,00	0,00	1.351,98
8.4.	Miet-, Pacht-, Leasing- und Lizenzaufwand	0,00	0,00	0,00	0,00
75100	Vortragende und Prüfer	6.500,00	7.000,00	-500,00	5.166,97
8.5.	Aufwendungen für Vortragende und Prüfer, beigestelltes Personal	6.500,00	7.000,00	-500,00	5.166,97
75800	Funktionsentschädigungen	42.790,00	38.810,00	3.980,00	36.973,20
8.6.	Funktionsentschädigungen	42.790,00	38.810,00	3.980,00	36.973,20
76000	Büromaterial	200,00	200,00	0,00	9,71
76020	Sonst. EDV- und Kommunikationsaufwand	1.250,00	990,00	260,00	898,88
76090	Bezogene Büroleistungen	500,00	400,00	100,00	144,34
76091	Büroleistungen ILV	0,00	600,00	-600,00	196,92
76100	Drucksorten	50,00	50,00	0,00	0,00
76320	Zeitungen und Publikationen	50,00	100,00	-50,00	0,00
76530	Produktionsaufwand für Mitgliederbetreuung und Kommunikation	13.190,00	11.710,00	1.480,00	9.305,40
76590	Sonstiger Aufwand für Mitgliederbetreuung und Kommunikation	1.850,00	3.300,00	-1.450,00	1.036,52
76600	Sitzungsaufwand	400,00	400,00	0,00	0,00
76610	Bewirtung und Repräsentationen	200,00	200,00	0,00	0,00
76900	Spenden	500,00	500,00	0,00	500,00
76990	Sonstiger Büroaufwand	2.150,00	1.130,00	1.020,00	4.094,00
8.7.	Mitgliederbetreuung, Kommunikation und Büroaufwand	20.340,00	19.580,00	760,00	16.185,77
77810	Förderungsbeiträge und Zuschüsse	31.300,00	44.000,00	-12.700,00	20.604,03
8.8.	Förderungsbeiträge und Zuschüsse	31.300,00	44.000,00	-12.700,00	20.604,03
75810	Aus- und Fortbildung Funktionäre	800,00	800,00	0,00	0,00
75820	Kollektivunfallversicherung Funktionäre	250,00	250,00	0,00	182,52
77500	Beratungs- und Prüfungsaufwand	2.000,00	4.000,00	-2.000,00	1.733,00
77800	Mitgliedsbeiträge	1.650,00	2.000,00	-350,00	1.480,00
77830	Preise und Auszeichnungen	100,00	100,00	0,00	80,93
77900	Spesen des Geldverkehrs	1.600,00	1.840,00	-240,00	2.574,43
79008	Aufwendungen aus Einhebungsvergütungen	1.440,00	1.510,00	-70,00	1.878,71
8.9.	Übrige betriebliche Aufwendungen	7.840,00	10.500,00	-2.660,00	7.929,59
8.	Sonstige betriebliche Aufwendungen	285.170,00	286.070,00	-900,00	132.140,29
9.	Betriebserfolg (Zwischensumme aus Z 1 bis Z 8)	156.750,00	161.960,00	-5.210,00	-70.769,25
10.1.	Erträge aus Beteiligungen verbundener Unternehmen	0,00	0,00	0,00	0,00
10.2.	Erträge aus anderen Beteiligungen	0,00	0,00	0,00	0,00
10.	Erträge aus Beteiligungen	0,00	0,00	0,00	0,00
80500	Erträge aus Wertpapieren und Ausleihungen	-7.730,00	-6.040,00	-1.690,00	-5.629,08
11.1.	Erträge aus anderen Wertpapieren und Ausleihungen des Finanzanlagevermögens	-7.730,00	-6.040,00	-1.690,00	-5.629,08
11.2.	Erträge aus anderen Wertpapieren und Ausleihungen des Finanzanlagevermögens verbundener Unternehmen	0,00	0,00	0,00	0,00
11.	Erträge aus anderen Wertpapieren und Ausleihungen des Finanzanlagevermögens	-7.730,00	-6.040,00	-1.690,00	-5.629,08
12.1.	Sonstige Zinsen und ähnliche Erträge verbundener Unternehmen	0,00	0,00	0,00	0,00
80519	Andere Zinserträge aus Bankguthaben gem. § 94 Z 6 EStG	-1.830,00	0,00	-1.830,00	0,00
12.2.	Sonstige Zinsen und ähnliche Erträge sonstige	-1.830,00	0,00	-1.830,00	0,00

Voranschlag 2024

LG Großhandel mit Mode und Freizeitartikeln

Position	Bezeichnung	VA 2024 in EUR	VA 2023 in EUR	mehr/weniger in EUR	G & V 2022 in EUR
12.	Sonstige Zinsen und ähnliche Erträge	-1.830,00	0,00	-1.830,00	0,00
82000	Erträge aus dem Abgang von und der Zuschreibung zu Finanzanlagen	0,00	0,00	0,00	13.757,45
13.1.	Erträge aus dem Abgang von und der Zuschreibung zu Finanzanlagen und Wertpapieren des Umlaufvermögens	0,00	0,00	0,00	13.757,45
13.	Erträge aus dem Abgang von und der Zuschreibung zu Finanzanlagen und Wertpapieren des Umlaufvermögens	0,00	0,00	0,00	13.757,45
82610	Kurs- und Wertberichtigungen zu Wertpapieren	0,00	0,00	0,00	1.342,71
14.1.	Abschreibungen auf Finanzanlagen und Wertpapiere des Umlaufvermögens	0,00	0,00	0,00	1.342,71
14.2.	Aufwendungen aus verbundenen Unternehmen	0,00	0,00	0,00	0,00
14.3.	Aufwendungen sonstige	0,00	0,00	0,00	0,00
14.	Aufwendungen aus Finanzanlagen und aus Wertpapieren des Umlaufvermögens	0,00	0,00	0,00	1.342,71
15.1.	Zinsen und ähnliche Aufwendungen an verbundene Unternehmen	0,00	0,00	0,00	0,00
15.2.	Zinsen und ähnliche Aufwendungen sonstige	0,00	0,00	0,00	0,00
15.3.	Nicht ausgenutzte Lieferantenskonti	0,00	0,00	0,00	0,00
15.	Zinsen und ähnliche Aufwendungen	0,00	0,00	0,00	0,00
16.	Finanzerfolg (Zwischensumme aus Z 10 bis Z 15)	-9.560,00	-6.040,00	-3.520,00	9.471,08
17.	Ergebnis vor Steuern (Summe aus Z 9 und Z 16)	147.190,00	155.920,00	-8.730,00	-61.298,17
85020	Kapitalertragssteuer	1.300,00	1.210,00	90,00	-1.126,47
18.1.	Steuern vom Einkommen und Ertrag	1.300,00	1.210,00	90,00	-1.126,47
18.	Steuern vom Einkommen und Ertrag	1.300,00	1.210,00	90,00	-1.126,47
19.	Ergebnis nach Steuern (Summe aus Z 17 und Z 18)	148.490,00	157.130,00	-8.640,00	-62.424,64
20.1.	Auflösung von Kapitalrücklagen	0,00	0,00	0,00	0,00
20.	Auflösung von Kapitalrücklagen	0,00	0,00	0,00	0,00
21.1.	Auflösung gesetzlicher Rücklagen	0,00	0,00	0,00	0,00
21.2.	Auflösung satzungsgemäßer Rücklagen	0,00	0,00	0,00	0,00
87521	Auflösung von anderen Rücklagen	-150.320,00	-157.130,00	6.810,00	-47.640,75
21.3.	Auflösung anderer Rücklagen	-150.320,00	-157.130,00	6.810,00	-47.640,75
21.	Auflösung von Gewinnrücklagen	-150.320,00	-157.130,00	6.810,00	-47.640,75
22.1.	Zuweisung zu gesetzlichen Rücklagen	0,00	0,00	0,00	0,00
22.2.	Zuweisung zu satzungsgemäßen Rücklagen	0,00	0,00	0,00	0,00
89010	Zuweisung zu Rücklagen gem. § 94 Z 6 EStG	1.830,00	0,00	1.830,00	0,00
89021	Zuweisung zu anderen Rücklagen	0,00	0,00	0,00	110.065,39
22.3.	Zuweisung zu anderen Rücklagen	1.830,00	0,00	1.830,00	110.065,39
22.	Zuweisung zu Gewinnrücklagen	1.830,00	0,00	1.830,00	110.065,39
23.	Gewinnvortrag / Verlustvortrag aus dem Vorjahr	0,00	0,00	0,00	0,00
24.	Bilanzgewinn (-) / Bilanzverlust (+) (Summe aus Z 19 bis Z 23)	0,00	0,00	0,00	0,00

6. Budgetansätze 2024 Sparte Transport und Verkehr

Voranschlag 2024

Sparte Transport und Verkehr

Position	Bezeichnung	VA 2024 in EUR	VA 2023 in EUR	mehr/weniger in EUR	G & V 2022 in EUR
1.1.	Kammerumlage 1	0,00	0,00	0,00	0,00
1.2.	Kammerumlage 2	0,00	0,00	0,00	0,00
	40200 Grundumlagen gem. § 123 WKG	-1.766.200,00	-1.682.730,00	-83.470,00	-2.016.085,49
	40220 Grundumlagen - FV-Anteil	338.200,00	331.130,00	7.070,00	302.220,00
1.3.	Grundumlagen	-1.428.000,00	-1.351.600,00	-76.400,00	-1.713.865,49
	40400 Gebühren für Sonderleistungen gem. § 125 WKG	0,00	-8.500,00	8.500,00	-8.170,00
1.4.	Gebühren für Sonderleistungen	0,00	-8.500,00	8.500,00	-8.170,00
	42002 Erlöse aus Kursen und Vorträgen	-431.250,00	-333.300,00	-97.950,00	-394.125,67
1.5.	Waren- und Leistungserlöse	-431.250,00	-333.300,00	-97.950,00	-394.125,67
1.	Umsatzerlöse, Umlagen und Gebühren	-1.859.250,00	-1.693.400,00	-165.850,00	-2.116.161,16
2.1.	Veränderungen des Bestands an fertigen und unfertigen Erzeugnissen sowie an noch nicht abrechenbaren Leistungen	0,00	0,00	0,00	0,00
2.	Veränderungen des Bestands an fertigen und unfertigen Erzeugnissen sowie an noch nicht abrechenbaren Leistungen	0,00	0,00	0,00	0,00
3.	Andere aktivierte Eigenleistungen	0,00	0,00	0,00	0,00
4.1.	Erträge aus dem Abgang vom und der Zuschreibung zum Anlagevermögen mit Ausnahme der Finanzanlagen	0,00	0,00	0,00	0,00
4.2.	Erträge aus der Auflösung von Rückstellungen	0,00	0,00	0,00	0,00
	48120 Kostenersatz für Personalaufwand	0,00	0,00	0,00	-32.816,97
	48900 Sonstige Erträge	-20.300,00	-700,00	-19.600,00	-6.574,81
4.3.	Übrige sonstige betriebliche Erträge	-20.300,00	-700,00	-19.600,00	-39.391,78
	48200 Zuschüsse, Förderungsbeiträge und Sponsoring	-35.000,00	0,00	-35.000,00	-45.500,00
4.4.	Zuschüsse, Förderungsbeiträge, Strafgebühren	-35.000,00	0,00	-35.000,00	-45.500,00
4.	Sonstige betriebliche Erträge	-55.300,00	-700,00	-54.600,00	-84.891,78
5.1.	Materialaufwand	0,00	0,00	0,00	0,00
	57000 Aufwand für Kursleiter	120.110,00	93.000,00	27.110,00	78.611,29
5.2.	Aufwendungen für bezogene Leistungen	120.110,00	93.000,00	27.110,00	78.611,29
5.	Aufwendungen für Material und sonstige bezogene Leistungen	120.110,00	93.000,00	27.110,00	78.611,29
6.1.	Löhne	0,00	0,00	0,00	0,00
	62000 Gehälter	587.330,00	578.160,00	9.170,00	568.000,04
	62030 Nicht gesetzliche Aufwendungen Personal	6.620,00	4.810,00	1.810,00	7.049,34
	62200 Mehrdienstleistungen	75.140,00	11.100,00	64.040,00	4.903,81
	62400 Jubiläumsgaben Personal	4.410,00	4.340,00	70,00	4.259,99
6.2.	Gehälter	673.500,00	598.410,00	75.090,00	584.213,18
	64000 Aufwendungen für Abfertigungen	5.870,00	5.790,00	80,00	5.679,99
	64020 Aufwendungen für Abfertigungen (Mitarbeiter-Vorsorgekasse)	6.200,00	5.260,00	940,00	5.551,44
6.3.	Aufwendungen für Abfertigungen	12.070,00	11.050,00	1.020,00	11.231,43
	64500 Aufwendungen für Altersversorgung (Pensionskassenbeiträge)	23.490,00	23.130,00	360,00	22.719,97
6.4.	Aufwendungen für Altersversorgung	23.490,00	23.130,00	360,00	22.719,97
	66700 Gesetzliche Lohn- und Gehaltsnebenkosten	137.670,00	132.390,00	5.280,00	138.343,93
6.5.	Aufwendungen für gesetzlich vorgeschriebene Sozialabgaben sowie vom Entgelt abhängige Abgaben und Pflichtbeiträge	137.670,00	132.390,00	5.280,00	138.343,93
	67900 Sonstiger Personalaufwand	1.800,00	2.970,00	-1.170,00	2.802,00
6.6.	Sonstige Sozialaufwendungen	1.800,00	2.970,00	-1.170,00	2.802,00
6.	Personalaufwand	848.530,00	767.950,00	80.580,00	759.310,51
	70560 GWG Kommunikationsanlagen	0,00	250,00	-250,00	0,00
	70590 Andere geringwertige Wirtschaftsgüter	0,00	200,00	-200,00	0,00
7.1.	Abschreibung auf immaterielle Gegenstände des Anlagevermögens und Sachanlagen	0,00	450,00	-450,00	0,00
7.2.	Abschreibungen auf Umlaufvermögen	0,00	0,00	0,00	0,00
7.	Abschreibungen	0,00	450,00	-450,00	0,00
	71100 Sonstige Steuern und Abgaben	20.870,00	20.750,00	120,00	15.279,39

Voranschlag 2024

Sparte Transport und Verkehr

Position	Bezeichnung	VA 2024 in EUR	VA 2023 in EUR	mehr/weniger in EUR	G & V 2022 in EUR
8.1.	Sonstige Steuern und Abgaben	20.870,00	20.750,00	120,00	15.279,39
	72000 Wartung Datenverarbeitungsprogramme	9.490,00	19.100,00	-9.610,00	6.964,70
	72490 Betriebskosten sonstige	10.950,00	300,00	10.650,00	399,38
	72491 Betriebskosten ILV	83.330,00	84.690,00	-1.360,00	80.572,66
8.2.	Instandhaltung und Reinigung durch Dritte, Energie und Entsorgung	103.770,00	104.090,00	-320,00	87.936,74
	73410 Mietwagen	1.000,00	4.400,00	-3.400,00	1.401,00
	73500 Reiseaufwand Funktionäre	14.000,00	19.500,00	-5.500,00	15.831,41
	73510 Reiseaufwand Personal	6.900,00	7.800,00	-900,00	3.077,46
	73580 Reiseaufwand Externe	5.200,00	1.300,00	3.900,00	616,00
	73800 Postgebühren und Botendienste	20.300,00	17.600,00	2.700,00	17.458,65
	73900 Telekommunikationsgebühren	0,00	840,00	-840,00	87,60
8.3.	Transport-, Reise- und Fahrtaufwand, Nachrichtenaufwand	47.400,00	51.440,00	-4.040,00	38.472,12
	74000 Miete Immobilien	11.300,00	5.500,00	5.800,00	6.907,38
8.4.	Miet-, Pacht-, Leasing- und Lizenzaufwand	11.300,00	5.500,00	5.800,00	6.907,38
	75000 Beigestelltes Personal	0,00	500,00	-500,00	233,76
	75100 Vortragende und Prüfer	55.000,00	19.200,00	35.800,00	24.290,68
	75200 Konsulenten und Korrespondenten	195.900,00	124.000,00	71.900,00	57.301,70
8.5.	Aufwendungen für Vortragende und Prüfer, beigestelltes Personal	250.900,00	143.700,00	107.200,00	81.826,14
	75800 Funktionsentschädigungen	228.780,00	184.960,00	43.820,00	160.944,20
8.6.	Funktionsentschädigungen	228.780,00	184.960,00	43.820,00	160.944,20
	76000 Büromaterial	1.200,00	3.250,00	-2.050,00	886,51
	76020 Sonst. EDV- und Kommunikationsaufwand	30.880,00	25.610,00	5.270,00	24.422,96
	76021 Bezogene IT-Leistungen	800,00	56.500,00	-55.700,00	0,00
	76090 Bezogene Büroleistungen	13.400,00	6.200,00	7.200,00	3.579,76
	76091 Büroleistungen ILV	0,00	10.300,00	-10.300,00	4.408,54
	76100 Drucksorten	800,00	2.400,00	-1.600,00	1.284,40
	76320 Zeitungen und Publikationen	1.800,00	2.200,00	-400,00	1.390,04
	76500 Schaltung von Werbeträgern für Mitgliederbetreuung und Kommunikation	192.500,00	225.000,00	-32.500,00	37.413,89
	76520 Aufwand für Messestand	7.000,00	1.000,00	6.000,00	1.095,00
	76530 Produktionsaufwand für Mitgliederbetreuung und Kommunikation	140.480,00	276.670,00	-136.190,00	107.435,95
	76540 Unterrichts- und Prüfungsmaterial	3.500,00	0,00	3.500,00	1.758,00
	76590 Sonstiger Aufwand für Mitgliederbetreuung und Kommunikation	250.500,00	94.900,00	155.600,00	46.013,75
	76600 Sitzungsaufwand	20.500,00	7.300,00	13.200,00	6.891,79
	76610 Bewirtung und Repräsentationen	4.750,00	8.650,00	-3.900,00	965,35
	76900 Spenden	10.000,00	100,00	9.900,00	0,00
	76990 Sonstiger Büroaufwand	167.620,00	103.120,00	64.500,00	23.306,90
8.7.	Mitgliederbetreuung, Kommunikation und Büroaufwand	845.730,00	823.200,00	22.530,00	260.852,84
	77810 Förderungsbeiträge und Zuschüsse	257.600,00	66.200,00	191.400,00	5.246,38
8.8.	Förderungsbeiträge und Zuschüsse	257.600,00	66.200,00	191.400,00	5.246,38
	75810 Aus- und Fortbildung Funktionäre	1.000,00	2.000,00	-1.000,00	0,00
	75820 Kollektivunfallversicherung Funktionäre	2.630,00	2.580,00	50,00	2.299,71
	77090 Sonstige Versicherungen	4.000,00	1.200,00	2.800,00	1.352,44
	77500 Beratungs- und Prüfungsaufwand	36.600,00	1.700,00	34.900,00	2.182,00
	77700 Aus- und Fortbildung	1.100,00	1.300,00	-200,00	416,11
	77800 Mitgliedsbeiträge	16.180,00	18.450,00	-2.270,00	14.969,00
	77900 Spesen des Geldverkehrs	6.880,00	7.680,00	-800,00	15.494,57
	79008 Aufwendungen aus Einhebungsvergütungen	35.700,00	33.790,00	1.910,00	42.846,57
8.9.	Übrige betriebliche Aufwendungen	104.090,00	68.700,00	35.390,00	79.560,40
8.	Sonstige betriebliche Aufwendungen	1.870.440,00	1.468.540,00	401.900,00	737.025,59
9.	Betriebserfolg (Zwischensumme aus Z 1 bis Z 8)	924.530,00	635.840,00	288.690,00	-626.105,55

Voranschlag 2024

Sparte Transport und Verkehr

Position	Bezeichnung	VA 2024 in EUR	VA 2023 in EUR	mehr/weniger in EUR	G & V 2022 in EUR
10.1.	Erträge aus Beteiligungen verbundener Unternehmen	0,00	0,00	0,00	0,00
10.2.	Erträge aus anderen Beteiligungen	0,00	0,00	0,00	0,00
10.	Erträge aus Beteiligungen	0,00	0,00	0,00	0,00
80500	Erträge aus Wertpapieren und Ausleihungen	-33.240,00	-25.180,00	-8.060,00	-24.221,64
11.1.	Erträge aus anderen Wertpapieren und Ausleihungen des Finanzanlagevermögens	-33.240,00	-25.180,00	-8.060,00	-24.221,64
11.2.	Erträge aus anderen Wertpapieren und Ausleihungen des Finanzanlagevermögens verbundener Unternehmen	0,00	0,00	0,00	0,00
11.	Erträge aus anderen Wertpapieren und Ausleihungen des Finanzanlagevermögens	-33.240,00	-25.180,00	-8.060,00	-24.221,64
12.1.	Sonstige Zinsen und ähnliche Erträge verbundener Unternehmen	0,00	0,00	0,00	0,00
80510	Andere Zinserträge	0,00	0,00	0,00	-86,94
80519	Andere Zinserträge aus Bankguthaben gem. § 94 Z 6 EStG	-1.290,00	0,00	-1.290,00	0,00
12.2.	Sonstige Zinsen und ähnliche Erträge sonstige	-1.290,00	0,00	-1.290,00	-86,94
12.	Sonstige Zinsen und ähnliche Erträge	-1.290,00	0,00	-1.290,00	-86,94
82000	Erträge aus dem Abgang von und der Zuschreibung zu Finanzanlagen	0,00	0,00	0,00	59.197,62
13.1.	Erträge aus dem Abgang von und der Zuschreibung zu Finanzanlagen und Wertpapieren des Umlaufvermögens	0,00	0,00	0,00	59.197,62
13.	Erträge aus dem Abgang von und der Zuschreibung zu Finanzanlagen und Wertpapieren des Umlaufvermögens	0,00	0,00	0,00	59.197,62
82610	Kurs- und Wertberichtigungen zu Wertpapieren	0,00	0,00	0,00	5.777,59
14.1.	Abschreibungen auf Finanzanlagen und Wertpapiere des Umlaufvermögens	0,00	0,00	0,00	5.777,59
14.2.	Aufwendungen aus verbundenen Unternehmen	0,00	0,00	0,00	0,00
14.3.	Aufwendungen sonstige	0,00	0,00	0,00	0,00
14.	Aufwendungen aus Finanzanlagen und aus Wertpapieren des Umlaufvermögens	0,00	0,00	0,00	5.777,59
15.1.	Zinsen und ähnliche Aufwendungen an verbundene Unternehmen	0,00	0,00	0,00	0,00
15.2.	Zinsen und ähnliche Aufwendungen sonstige	0,00	0,00	0,00	0,00
15.3.	Nicht ausgenutzte Lieferantenskonti	0,00	0,00	0,00	0,00
15.	Zinsen und ähnliche Aufwendungen	0,00	0,00	0,00	0,00
16.	Finanzerfolg (Zwischensumme aus Z 10 bis Z 15)	-34.530,00	-25.180,00	-9.350,00	40.666,63
17.	Ergebnis vor Steuern (Summe aus Z 9 und Z 16)	890.000,00	610.660,00	279.340,00	-585.438,92
85020	Kapitalertragssteuer	5.590,00	5.040,00	550,00	-4.825,38
18.1.	Steuern vom Einkommen und Ertrag	5.590,00	5.040,00	550,00	-4.825,38
18.	Steuern vom Einkommen und Ertrag	5.590,00	5.040,00	550,00	-4.825,38
19.	Ergebnis nach Steuern (Summe aus Z 17 und Z 18)	895.590,00	615.700,00	279.890,00	-590.264,30
20.1.	Auflösung von Kapitalrücklagen	0,00	0,00	0,00	0,00
20.	Auflösung von Kapitalrücklagen	0,00	0,00	0,00	0,00
21.1.	Auflösung gesetzlicher Rücklagen	0,00	0,00	0,00	0,00
87523	Auflösung der Ausgleichsrücklage	0,00	0,00	0,00	-4.246,05
21.2.	Auflösung satzungsgemäßer Rücklagen	0,00	0,00	0,00	-4.246,05
87510	Auflösung von RL gem. § 94 Z 6 EStG	0,00	0,00	0,00	-581,38
21.3.	Auflösung anderer Rücklagen	0,00	0,00	0,00	-581,38
21.	Auflösung von Gewinnrücklagen	0,00	0,00	0,00	-4.827,43
22.1.	Zuweisung zu gesetzlichen Rücklagen	0,00	0,00	0,00	0,00
89023	Zuweisung zur Ausgleichsrücklage	0,00	0,00	0,00	326.929,35
22.2.	Zuweisung zu satzungsgemäßen Rücklagen	0,00	0,00	0,00	326.929,35

Voranschlag 2024

Sparte Transport und Verkehr

Position	Bezeichnung	VA 2024 in EUR	VA 2023 in EUR	mehr/weniger in EUR	G & V 2022 in EUR
	89010 Zuweisung zu Rücklagen gem. § 94 Z 6 EStG	1.290,00	0,00	1.290,00	0,00
	89021 Zuweisung zu anderen Rücklagen	0,00	0,00	0,00	268.162,38
22.3.	Zuweisung zu anderen Rücklagen	1.290,00	0,00	1.290,00	268.162,38
22.	Zuweisung zu Gewinnrücklagen	1.290,00	0,00	1.290,00	595.091,73
23.	Gewinnvortrag / Verlustvortrag aus dem Vorjahr	0,00	0,00	0,00	0,00
24.	Bilanzgewinn (-) / Bilanzverlust (+) (Summe aus Z 19 bis Z 23)	896.880,00	615.700,00	281.180,00	0,00

Voranschlag 2024

FG Autobus-, Luftfahrt- und Schifffahrtunternehmen

Position	Bezeichnung	VA 2024 in EUR	VA 2023 in EUR	mehr/weniger in EUR	G & V 2022 in EUR
1.1.	Kammerumlage 1	0,00	0,00	0,00	0,00
1.2.	Kammerumlage 2	0,00	0,00	0,00	0,00
	40200 Grundumlagen gem. § 123 WKG	-158.730,00	-144.590,00	-14.140,00	-208.394,94
	40220 Grundumlagen - FV-Anteil	71.130,00	69.390,00	1.740,00	65.820,00
1.3.	Grundumlagen	-87.600,00	-75.200,00	-12.400,00	-142.574,94
1.4.	Gebühren für Sonderleistungen	0,00	0,00	0,00	0,00
1.5.	Waren- und Leistungserlöse	0,00	0,00	0,00	0,00
1.	Umsatzerlöse, Umlagen und Gebühren	-87.600,00	-75.200,00	-12.400,00	-142.574,94
2.1.	Veränderungen des Bestands an fertigen und unfertigen Erzeugnissen sowie an noch nicht abrechenbaren Leistungen	0,00	0,00	0,00	0,00
2.	Veränderungen des Bestands an fertigen und unfertigen Erzeugnissen sowie an noch nicht abrechenbaren Leistungen	0,00	0,00	0,00	0,00
3.	Andere aktivierte Eigenleistungen	0,00	0,00	0,00	0,00
4.1.	Erträge aus dem Abgang vom und der Zuschreibung zum Anlagevermögen mit Ausnahme der Finanzanlagen	0,00	0,00	0,00	0,00
4.2.	Erträge aus der Auflösung von Rückstellungen	0,00	0,00	0,00	0,00
	48900 Sonstige Erträge	-300,00	-300,00	0,00	-150,00
4.3.	Übrige sonstige betriebliche Erträge	-300,00	-300,00	0,00	-150,00
4.4.	Zuschüsse, Förderungsbeiträge, Strafgebühren	0,00	0,00	0,00	0,00
4.	Sonstige betriebliche Erträge	-300,00	-300,00	0,00	-150,00
5.1.	Materialaufwand	0,00	0,00	0,00	0,00
5.2.	Aufwendungen für bezogene Leistungen	0,00	0,00	0,00	0,00
5.	Aufwendungen für Material und sonstige bezogene Leistungen	0,00	0,00	0,00	0,00
6.1.	Löhne	0,00	0,00	0,00	0,00
	62000 Gehälter	40.740,00	39.530,00	1.210,00	35.343,92
	62030 Nicht gesetzliche Aufwendungen Personal	470,00	350,00	120,00	441,61
	62200 Mehrdienstleistungen	1.000,00	1.800,00	-800,00	264,96
	62400 Jubiläumsgaben Personal	310,00	300,00	10,00	265,08
6.2.	Gehälter	42.520,00	41.980,00	540,00	36.315,57
	64000 Aufwendungen für Abfertigungen	410,00	400,00	10,00	353,43
	64020 Aufwendungen für Abfertigungen (Mitarbeiter-Vorsorgekasse)	430,00	280,00	150,00	345,74
6.3.	Aufwendungen für Abfertigungen	840,00	680,00	160,00	699,17
	64500 Aufwendungen für Altersversorgung (Pensionskassenbeiträge)	1.630,00	1.580,00	50,00	1.413,75
6.4.	Aufwendungen für Altersversorgung	1.630,00	1.580,00	50,00	1.413,75
	66700 Gesetzliche Lohn- und Gehaltsnebenkosten	9.610,00	8.390,00	1.220,00	8.612,62
6.5.	Aufwendungen für gesetzlich vorgeschriebene Sozialabgaben sowie vom Entgelt abhängige Abgaben und Pflichtbeiträge	9.610,00	8.390,00	1.220,00	8.612,62
	67900 Sonstiger Personalaufwand	130,00	200,00	-70,00	192,00
6.6.	Sonstige Sozialaufwendungen	130,00	200,00	-70,00	192,00
6.	Personalaufwand	54.730,00	52.830,00	1.900,00	47.233,11
7.1.	Abschreibung auf immaterielle Gegenstände des Anlagevermögens und Sachanlagen	0,00	0,00	0,00	0,00
7.2.	Abschreibungen auf Umlaufvermögen	0,00	0,00	0,00	0,00
7.	Abschreibungen	0,00	0,00	0,00	0,00
8.1.	Sonstige Steuern und Abgaben	0,00	0,00	0,00	0,00
	72491 Betriebskosten ILV	6.200,00	5.770,00	430,00	5.528,72
8.2.	Instandhaltung und Reinigung durch Dritte, Energie und Entsorgung	6.200,00	5.770,00	430,00	5.528,72
	73500 Reiseaufwand Funktionäre	0,00	500,00	-500,00	176,52
	73510 Reiseaufwand Personal	800,00	800,00	0,00	695,44
	73800 Postgebühren und Botendienste	200,00	200,00	0,00	175,23
	73900 Telekommunikationsgebühren	0,00	40,00	-40,00	0,00

Voranschlag 2024

FG Autobus-, Luftfahrt- und Schifffahrtunternehmen

Position	Bezeichnung	VA 2024 in EUR	VA 2023 in EUR	mehr/weniger in EUR	G & V 2022 in EUR
8.3.	Transport-, Reise- und Fahrtaufwand, Nachrichtenaufwand	1.000,00	1.540,00	-540,00	1.047,19
8.4.	Miet-, Pacht-, Leasing- und Lizenzaufwand	0,00	0,00	0,00	0,00
	75100 Vortragende und Prüfer	3.000,00	0,00	3.000,00	0,00
8.5.	Aufwendungen für Vortragende und Prüfer, beigestelltes Personal	3.000,00	0,00	3.000,00	0,00
	75800 Funktionsentschädigungen	14.400,00	14.400,00	0,00	10.800,00
8.6.	Funktionsentschädigungen	14.400,00	14.400,00	0,00	10.800,00
	76000 Büromaterial	0,00	0,00	0,00	4,25
	76020 Sonst. EDV- und Kommunikationsaufwand	2.220,00	1.700,00	520,00	1.611,42
	76090 Bezogene Büroleistungen	500,00	100,00	400,00	29,89
	76091 Büroleistungen ILV	0,00	200,00	-200,00	63,41
	76100 Drucksorten	0,00	200,00	-200,00	190,00
	76320 Zeitungen und Publikationen	0,00	100,00	-100,00	12,10
	76500 Schaltung von Werbeträgern für Mitgliederbetreuung und Kommunikation	0,00	0,00	0,00	72,11
	76530 Produktionsaufwand für Mitgliederbetreuung und Kommunikation	7.230,00	9.230,00	-2.000,00	7.949,26
	76590 Sonstiger Aufwand für Mitgliederbetreuung und Kommunikation	9.000,00	0,00	9.000,00	143,60
	76610 Bewirtung und Repräsentationen	0,00	400,00	-400,00	322,95
	76990 Sonstiger Büroaufwand	1.190,00	360,00	830,00	710,00
8.7.	Mitgliederbetreuung, Kommunikation und Büroaufwand	20.140,00	12.290,00	7.850,00	11.108,99
	77810 Förderungsbeiträge und Zuschüsse	5.000,00	5.000,00	0,00	0,00
8.8.	Förderungsbeiträge und Zuschüsse	5.000,00	5.000,00	0,00	0,00
	75820 Kollektivunfallversicherung Funktionäre	500,00	460,00	40,00	456,29
	77700 Aus- und Fortbildung	0,00	200,00	-200,00	0,00
	77800 Mitgliedsbeiträge	700,00	750,00	-50,00	700,00
	77900 Spesen des Geldverkehrs	310,00	440,00	-130,00	492,15
	79008 Aufwendungen aus Einhebungsvergütungen	2.190,00	1.880,00	310,00	3.564,40
8.9.	Übrige betriebliche Aufwendungen	3.700,00	3.730,00	-30,00	5.212,84
8.	Sonstige betriebliche Aufwendungen	53.440,00	42.730,00	10.710,00	33.697,74
9.	Betriebserfolg (Zwischensumme aus Z 1 bis Z 8)	20.270,00	20.060,00	210,00	-61.794,09
10.1.	Erträge aus Beteiligungen verbundener Unternehmen	0,00	0,00	0,00	0,00
10.2.	Erträge aus anderen Beteiligungen	0,00	0,00	0,00	0,00
10.	Erträge aus Beteiligungen	0,00	0,00	0,00	0,00
	80500 Erträge aus Wertpapieren und Ausleihungen	-1.470,00	-1.430,00	-40,00	-1.076,11
11.1.	Erträge aus anderen Wertpapieren und Ausleihungen des Finanzanlagevermögens	-1.470,00	-1.430,00	-40,00	-1.076,11
11.2.	Erträge aus anderen Wertpapieren und Ausleihungen des Finanzanlagevermögens verbundener Unternehmen	0,00	0,00	0,00	0,00
11.	Erträge aus anderen Wertpapieren und Ausleihungen des Finanzanlagevermögens	-1.470,00	-1.430,00	-40,00	-1.076,11
12.1.	Sonstige Zinsen und ähnliche Erträge verbundener Unternehmen	0,00	0,00	0,00	0,00
12.2.	Sonstige Zinsen und ähnliche Erträge sonstige	0,00	0,00	0,00	0,00
12.	Sonstige Zinsen und ähnliche Erträge	0,00	0,00	0,00	0,00
	82000 Erträge aus dem Abgang von und der Zuschreibung zu Finanzanlagen	0,00	0,00	0,00	2.630,00
13.1.	Erträge aus dem Abgang von und der Zuschreibung zu Finanzanlagen und Wertpapieren des Umlaufvermögens	0,00	0,00	0,00	2.630,00
13.	Erträge aus dem Abgang von und der Zuschreibung zu Finanzanlagen und Wertpapieren des Umlaufvermögens	0,00	0,00	0,00	2.630,00

Voranschlag 2024

FG Autobus-, Luftfahrt- und Schifffahrtunternehmen

Position	Bezeichnung	VA 2024 in EUR	VA 2023 in EUR	mehr/weniger in EUR	G & V 2022 in EUR
82610	Kurs- und Wertberichtigungen zu Wertpapieren	0,00	0,00	0,00	256,68
14.1.	Abschreibungen auf Finanzanlagen und Wertpapiere des Umlaufvermögens	0,00	0,00	0,00	256,68
14.2.	Aufwendungen aus verbundenen Unternehmen	0,00	0,00	0,00	0,00
14.3.	Aufwendungen sonstige	0,00	0,00	0,00	0,00
14.	Aufwendungen aus Finanzanlagen und aus Wertpapieren des Umlaufvermögens	0,00	0,00	0,00	256,68
15.1.	Zinsen und ähnliche Aufwendungen an verbundene Unternehmen	0,00	0,00	0,00	0,00
15.2.	Zinsen und ähnliche Aufwendungen sonstige	0,00	0,00	0,00	0,00
15.3.	Nicht ausgenutzte Lieferantenskonti	0,00	0,00	0,00	0,00
15.	Zinsen und ähnliche Aufwendungen	0,00	0,00	0,00	0,00
16.	Finanzerfolg (Zwischensumme aus Z 10 bis Z 15)	-1.470,00	-1.430,00	-40,00	1.810,57
17.	Ergebnis vor Steuern (Summe aus Z 9 und Z 16)	18.800,00	18.630,00	170,00	-59.983,52
85020	Kapitalertragssteuer	250,00	290,00	-40,00	-215,35
18.1.	Steuern vom Einkommen und Ertrag	250,00	290,00	-40,00	-215,35
18.	Steuern vom Einkommen und Ertrag	250,00	290,00	-40,00	-215,35
19.	Ergebnis nach Steuern (Summe aus Z 17 und Z 18)	19.050,00	18.920,00	130,00	-60.198,87
20.1.	Auflösung von Kapitalrücklagen	0,00	0,00	0,00	0,00
20.	Auflösung von Kapitalrücklagen	0,00	0,00	0,00	0,00
21.1.	Auflösung gesetzlicher Rücklagen	0,00	0,00	0,00	0,00
21.2.	Auflösung satzungsgemäßer Rücklagen	0,00	0,00	0,00	0,00
21.3.	Auflösung anderer Rücklagen	0,00	0,00	0,00	0,00
21.	Auflösung von Gewinnrücklagen	0,00	0,00	0,00	0,00
22.1.	Zuweisung zu gesetzlichen Rücklagen	0,00	0,00	0,00	0,00
89023	Zuweisung zur Ausgleichsrücklage	0,00	0,00	0,00	60.198,87
22.2.	Zuweisung zu satzungsgemäßen Rücklagen	0,00	0,00	0,00	60.198,87
22.3.	Zuweisung zu anderen Rücklagen	0,00	0,00	0,00	0,00
22.	Zuweisung zu Gewinnrücklagen	0,00	0,00	0,00	60.198,87
23.	Gewinnvortrag / Verlustvortrag aus dem Vorjahr	0,00	0,00	0,00	0,00
24.	Bilanzgewinn (-) / Bilanzverlust (+) (Summe aus Z 19 bis Z 23)	19.050,00	18.920,00	130,00	0,00

Voranschlag 2024

FG Spediteure

Position	Bezeichnung	VA 2024 in EUR	VA 2023 in EUR	mehr/weniger in EUR	G & V 2022 in EUR
1.1.	Kammerumlage 1	0,00	0,00	0,00	0,00
1.2.	Kammerumlage 2	0,00	0,00	0,00	0,00
	40200 Grundumlagen gem. § 123 WKG	-143.420,00	-130.750,00	-12.670,00	-154.629,31
	40220 Grundumlagen - FV-Anteil	42.220,00	43.150,00	-930,00	42.580,00
1.3.	Grundumlagen	-101.200,00	-87.600,00	-13.600,00	-112.049,31
	40400 Gebühren für Sonderleistungen gem. § 125 WKG	0,00	-8.500,00	8.500,00	-8.170,00
1.4.	Gebühren für Sonderleistungen	0,00	-8.500,00	8.500,00	-8.170,00
1.5.	Waren- und Leistungserlöse	0,00	0,00	0,00	0,00
1.	Umsatzerlöse, Umlagen und Gebühren	-101.200,00	-96.100,00	-5.100,00	-120.219,31
2.1.	Veränderungen des Bestands an fertigen und unfertigen Erzeugnissen sowie an noch nicht abrechenbaren Leistungen	0,00	0,00	0,00	0,00
2.	Veränderungen des Bestands an fertigen und unfertigen Erzeugnissen sowie an noch nicht abrechenbaren Leistungen	0,00	0,00	0,00	0,00
3.	Andere aktivierte Eigenleistungen	0,00	0,00	0,00	0,00
4.1.	Erträge aus dem Abgang vom und der Zuschreibung zum Anlagevermögen mit Ausnahme der Finanzanlagen	0,00	0,00	0,00	0,00
4.2.	Erträge aus der Auflösung von Rückstellungen	0,00	0,00	0,00	0,00
	48120 Kostenersatz für Personalaufwand	0,00	0,00	0,00	-1.104,88
4.3.	Übrige sonstige betriebliche Erträge	0,00	0,00	0,00	-1.104,88
4.4.	Zuschüsse, Förderungsbeiträge, Strafgebühren	0,00	0,00	0,00	0,00
4.	Sonstige betriebliche Erträge	0,00	0,00	0,00	-1.104,88
5.1.	Materialaufwand	0,00	0,00	0,00	0,00
5.2.	Aufwendungen für bezogene Leistungen	0,00	0,00	0,00	0,00
5.	Aufwendungen für Material und sonstige bezogene Leistungen	0,00	0,00	0,00	0,00
6.1.	Löhne	0,00	0,00	0,00	0,00
	62000 Gehälter	41.350,00	42.540,00	-1.190,00	36.136,48
	62030 Nicht gesetzliche Aufwendungen Personal	450,00	370,00	80,00	420,65
	62200 Mehrdienstleistungen	1.000,00	1.800,00	-800,00	483,06
	62400 Jubiläumsgaben Personal	310,00	320,00	-10,00	271,02
6.2.	Gehälter	43.110,00	45.030,00	-1.920,00	37.311,21
	64000 Aufwendungen für Abfertigungen	410,00	430,00	-20,00	361,36
	64020 Aufwendungen für Abfertigungen (Mitarbeiterversorgungskasse)	430,00	340,00	90,00	345,84
6.3.	Aufwendungen für Abfertigungen	840,00	770,00	70,00	707,20
	64500 Aufwendungen für Altersversorgung (Pensionskassenbeiträge)	1.650,00	1.700,00	-50,00	1.445,44
6.4.	Aufwendungen für Altersversorgung	1.650,00	1.700,00	-50,00	1.445,44
	66700 Gesetzliche Lohn- und Gehaltsnebenkosten	9.540,00	8.350,00	1.190,00	8.642,54
6.5.	Aufwendungen für gesetzlich vorgeschriebene Sozialabgaben sowie vom Entgelt abhängige Abgaben und Pflichtbeiträge	9.540,00	8.350,00	1.190,00	8.642,54
	67900 Sonstiger Personalaufwand	150,00	230,00	-80,00	216,00
6.6.	Sonstige Sozialaufwendungen	150,00	230,00	-80,00	216,00
6.	Personalaufwand	55.290,00	56.080,00	-790,00	48.322,39
7.1.	Abschreibung auf immaterielle Gegenstände des Anlagevermögens und Sachanlagen	0,00	0,00	0,00	0,00
7.2.	Abschreibungen auf Umlaufvermögen	0,00	0,00	0,00	0,00
7.	Abschreibungen	0,00	0,00	0,00	0,00
8.1.	Sonstige Steuern und Abgaben	0,00	0,00	0,00	0,00
	72491 Betriebskosten ILV	6.980,00	6.490,00	490,00	6.219,79
8.2.	Instandhaltung und Reinigung durch Dritte, Energie und Entsorgung	6.980,00	6.490,00	490,00	6.219,79
	73410 Mietwagen	0,00	3.200,00	-3.200,00	1.005,00
	73510 Reiseaufwand Personal	500,00	500,00	0,00	0,00
	73800 Postgebühren und Botendienste	1.500,00	2.500,00	-1.000,00	958,73

Voranschlag 2024 FG Spediteure

Position	Bezeichnung	VA 2024 in EUR	VA 2023 in EUR	mehr/weniger in EUR	G & V 2022 in EUR
	73900 Telekommunikationsgebühren	0,00	100,00	-100,00	0,00
8.3.	Transport-, Reise- und Fahrtaufwand, Nachrichtenaufwand	2.000,00	6.300,00	-4.300,00	1.963,73
8.4.	Miet-, Pacht-, Leasing- und Lizenzaufwand	0,00	0,00	0,00	0,00
	75100 Vortragende und Prüfer	0,00	700,00	-700,00	0,00
	75200 Konsulenten und Korrespondenten	1.400,00	20.000,00	-18.600,00	4.160,00
8.5.	Aufwendungen für Vortragende und Prüfer, beigestelltes Personal	1.400,00	20.700,00	-19.300,00	4.160,00
	75800 Funktionsentschädigungen	22.100,00	20.050,00	2.050,00	19.088,40
8.6.	Funktionsentschädigungen	22.100,00	20.050,00	2.050,00	19.088,40
	76000 Büromaterial	0,00	0,00	0,00	6,38
	76020 Sonst. EDV- und Kommunikationsaufwand	2.500,00	1.920,00	580,00	1.823,13
	76090 Bezogene Büroleistungen	400,00	200,00	200,00	78,79
	76091 Büroleistungen ILV	0,00	200,00	-200,00	132,76
	76320 Zeitungen und Publikationen	0,00	200,00	-200,00	12,10
	76500 Schaltung von Werbeträgern für Mitgliederbetreuung und Kommunikation	5.000,00	25.000,00	-20.000,00	3.840,00
	76520 Aufwand für Messestand	7.000,00	1.000,00	6.000,00	1.095,00
	76530 Produktionsaufwand für Mitgliederbetreuung und Kommunikation	9.230,00	32.410,00	-23.180,00	6.257,00
	76540 Unterrichts- und Prüfungsmaterial	3.500,00	0,00	3.500,00	1.758,00
	76590 Sonstiger Aufwand für Mitgliederbetreuung und Kommunikation	13.000,00	2.700,00	10.300,00	701,52
	76600 Sitzungsaufwand	3.500,00	500,00	3.000,00	0,00
	76610 Bewirtung und Repräsentationen	250,00	250,00	0,00	0,00
	76990 Sonstiger Büroaufwand	2.670,00	500,00	2.170,00	580,00
8.7.	Mitgliederbetreuung, Kommunikation und Büroaufwand	47.050,00	64.880,00	-17.830,00	16.284,68
	77810 Förderungsbeiträge und Zuschüsse	40.300,00	41.300,00	-1.000,00	0,00
8.8.	Förderungsbeiträge und Zuschüsse	40.300,00	41.300,00	-1.000,00	0,00
	75820 Kollektivunfallversicherung Funktionäre	260,00	260,00	0,00	237,27
	77700 Aus- und Fortbildung	600,00	600,00	0,00	177,31
	77800 Mitgliedsbeiträge	350,00	400,00	-50,00	317,00
	77900 Spesen des Geldverkehrs	730,00	910,00	-180,00	1.180,07
	79008 Aufwendungen aus Einhebungsvergütungen	2.530,00	2.190,00	340,00	2.801,24
8.9.	Übrige betriebliche Aufwendungen	4.470,00	4.360,00	110,00	4.712,89
8.	Sonstige betriebliche Aufwendungen	124.300,00	164.080,00	-39.780,00	52.429,49
9.	Betriebserfolg (Zwischensumme aus Z 1 bis Z 8)	78.390,00	124.060,00	-45.670,00	-20.572,31
10.1.	Erträge aus Beteiligungen verbundener Unternehmen	0,00	0,00	0,00	0,00
10.2.	Erträge aus anderen Beteiligungen	0,00	0,00	0,00	0,00
10.	Erträge aus Beteiligungen	0,00	0,00	0,00	0,00
	80500 Erträge aus Wertpapieren und Ausleihungen	-3.540,00	-2.990,00	-550,00	-2.580,26
11.1.	Erträge aus anderen Wertpapieren und Ausleihungen des Finanzanlagevermögens	-3.540,00	-2.990,00	-550,00	-2.580,26
11.2.	Erträge aus anderen Wertpapieren und Ausleihungen des Finanzanlagevermögens verbundener Unternehmen	0,00	0,00	0,00	0,00
11.	Erträge aus anderen Wertpapieren und Ausleihungen des Finanzanlagevermögens	-3.540,00	-2.990,00	-550,00	-2.580,26
12.1.	Sonstige Zinsen und ähnliche Erträge verbundener Unternehmen	0,00	0,00	0,00	0,00
12.2.	Sonstige Zinsen und ähnliche Erträge sonstige	0,00	0,00	0,00	0,00
12.	Sonstige Zinsen und ähnliche Erträge	0,00	0,00	0,00	0,00
	82000 Erträge aus dem Abgang von und der Zuschreibung zu Finanzanlagen	0,00	0,00	0,00	6.306,16

Voranschlag 2024 FG Spediteure

Position	Bezeichnung	VA 2024 in EUR	VA 2023 in EUR	mehr/weniger in EUR	G & V 2022 in EUR
13.1.	Erträge aus dem Abgang von und der Zuschreibung zu Finanzanlagen und Wertpapieren des Umlaufvermögens	0,00	0,00	0,00	6.306,16
13.	Erträge aus dem Abgang von und der Zuschreibung zu Finanzanlagen und Wertpapieren des Umlaufvermögens	0,00	0,00	0,00	6.306,16
82610	Kurs- und Wertberichtigungen zu Wertpapieren	0,00	0,00	0,00	615,47
14.1.	Abschreibungen auf Finanzanlagen und Wertpapiere des Umlaufvermögens	0,00	0,00	0,00	615,47
14.2.	Aufwendungen aus verbundenen Unternehmen	0,00	0,00	0,00	0,00
14.3.	Aufwendungen sonstige	0,00	0,00	0,00	0,00
14.	Aufwendungen aus Finanzanlagen und aus Wertpapieren des Umlaufvermögens	0,00	0,00	0,00	615,47
15.1.	Zinsen und ähnliche Aufwendungen an verbundene Unternehmen	0,00	0,00	0,00	0,00
15.2.	Zinsen und ähnliche Aufwendungen sonstige	0,00	0,00	0,00	0,00
15.3.	Nicht ausgenutzte Lieferantenskonti	0,00	0,00	0,00	0,00
15.	Zinsen und ähnliche Aufwendungen	0,00	0,00	0,00	0,00
16.	Finanzerfolg (Zwischensumme aus Z 10 bis Z 15)	-3.540,00	-2.990,00	-550,00	4.341,37
17.	Ergebnis vor Steuern (Summe aus Z 9 und Z 16)	74.850,00	121.070,00	-46.220,00	-16.230,94
85020	Kapitalertragssteuer	600,00	600,00	0,00	-516,35
18.1.	Steuern vom Einkommen und Ertrag	600,00	600,00	0,00	-516,35
18.	Steuern vom Einkommen und Ertrag	600,00	600,00	0,00	-516,35
19.	Ergebnis nach Steuern (Summe aus Z 17 und Z 18)	75.450,00	121.670,00	-46.220,00	-16.747,29
20.1.	Auflösung von Kapitalrücklagen	0,00	0,00	0,00	0,00
20.	Auflösung von Kapitalrücklagen	0,00	0,00	0,00	0,00
21.1.	Auflösung gesetzlicher Rücklagen	0,00	0,00	0,00	0,00
21.2.	Auflösung satzungsgemäßer Rücklagen	0,00	0,00	0,00	0,00
21.3.	Auflösung anderer Rücklagen	0,00	0,00	0,00	0,00
21.	Auflösung von Gewinnrücklagen	0,00	0,00	0,00	0,00
22.1.	Zuweisung zu gesetzlichen Rücklagen	0,00	0,00	0,00	0,00
22.2.	Zuweisung zu satzungsgemäßen Rücklagen	0,00	0,00	0,00	0,00
89021	Zuweisung zu anderen Rücklagen	0,00	0,00	0,00	16.747,29
22.3.	Zuweisung zu anderen Rücklagen	0,00	0,00	0,00	16.747,29
22.	Zuweisung zu Gewinnrücklagen	0,00	0,00	0,00	16.747,29
23.	Gewinnvortrag / Verlustvortrag aus dem Vorjahr	0,00	0,00	0,00	0,00
24.	Bilanzgewinn (-) / Bilanzverlust (+) (Summe aus Z 19 bis Z 23)	75.450,00	121.670,00	-46.220,00	0,00

Voranschlag 2024

FG Beförderungsgewerbe mit Personenkraftwagen

Position	Bezeichnung	VA 2024 in EUR	VA 2023 in EUR	mehr/weniger in EUR	G & V 2022 in EUR
1.1.	Kammerumlage 1	0,00	0,00	0,00	0,00
1.2.	Kammerumlage 2	0,00	0,00	0,00	0,00
	40200 Grundumlagen gem. § 123 WKG	-682.740,00	-632.680,00	-50.060,00	-779.470,22
	40220 Grundumlagen - FV-Anteil	82.740,00	74.280,00	8.460,00	68.250,00
1.3.	Grundumlagen	-600.000,00	-558.400,00	-41.600,00	-711.220,22
1.4.	Gebühren für Sonderleistungen	0,00	0,00	0,00	0,00
	42002 Erlöse aus Kursen und Vorträgen	-418.450,00	-333.300,00	-85.150,00	-391.885,67
1.5.	Waren- und Leistungserlöse	-418.450,00	-333.300,00	-85.150,00	-391.885,67
1.	Umsatzerlöse, Umlagen und Gebühren	-1.018.450,00	-891.700,00	-126.750,00	-1.103.105,89
2.1.	Veränderungen des Bestands an fertigen und unfertigen Erzeugnissen sowie an noch nicht abrechenbaren Leistungen	0,00	0,00	0,00	0,00
2.	Veränderungen des Bestands an fertigen und unfertigen Erzeugnissen sowie an noch nicht abrechenbaren Leistungen	0,00	0,00	0,00	0,00
3.	Andere aktivierte Eigenleistungen	0,00	0,00	0,00	0,00
4.1.	Erträge aus dem Abgang vom und der Zuschreibung zum Anlagevermögen mit Ausnahme der Finanzanlagen	0,00	0,00	0,00	0,00
4.2.	Erträge aus der Auflösung von Rückstellungen	0,00	0,00	0,00	0,00
	48120 Kostenersatz für Personalaufwand	0,00	0,00	0,00	-31.343,79
	48900 Sonstige Erträge	-20.000,00	0,00	-20.000,00	-238,00
4.3.	Übrige sonstige betriebliche Erträge	-20.000,00	0,00	-20.000,00	-31.581,79
4.4.	Zuschüsse, Förderungsbeiträge, Straf gelder	0,00	0,00	0,00	0,00
4.	Sonstige betriebliche Erträge	-20.000,00	0,00	-20.000,00	-31.581,79
5.1.	Materialaufwand	0,00	0,00	0,00	0,00
	57000 Aufwand für Kursleiter	120.110,00	93.000,00	27.110,00	78.611,29
5.2.	Aufwendungen für bezogene Leistungen	120.110,00	93.000,00	27.110,00	78.611,29
5.	Aufwendungen für Material und sonstige bezogene Leistungen	120.110,00	93.000,00	27.110,00	78.611,29
6.1.	Löhne	0,00	0,00	0,00	0,00
	62000 Gehälter	313.620,00	261.160,00	52.460,00	310.302,89
	62030 Nicht gesetzliche Aufwendungen Personal	3.690,00	2.150,00	1.540,00	4.069,15
	62200 Mehrdienstleistungen	1.200,00	1.000,00	200,00	1.060,95
	62400 Jubiläumsgaben Personal	2.350,00	1.960,00	390,00	2.327,27
6.2.	Gehälter	320.860,00	266.270,00	54.590,00	317.760,26
	64000 Aufwendungen für Abfertigungen	3.140,00	2.610,00	530,00	3.103,02
	64020 Aufwendungen für Abfertigungen (Mitarbeiter Vorsorgekasse)	3.360,00	2.900,00	460,00	3.090,31
6.3.	Aufwendungen für Abfertigungen	6.500,00	5.510,00	990,00	6.193,33
	64500 Aufwendungen für Altersversorgung (Pensionskassenbeiträge)	12.540,00	10.450,00	2.090,00	12.412,12
6.4.	Aufwendungen für Altersversorgung	12.540,00	10.450,00	2.090,00	12.412,12
	66700 Gesetzliche Lohn- und Gehaltsnebenkosten	74.990,00	65.920,00	9.070,00	76.822,81
6.5.	Aufwendungen für gesetzlich vorgeschriebene Sozialabgaben sowie vom Entgelt abhängige Abgaben und Pflichtbeiträge	74.990,00	65.920,00	9.070,00	76.822,81
	67900 Sonstiger Personalaufwand	930,00	1.400,00	-470,00	1.542,00
6.6.	Sonstige Sozialaufwendungen	930,00	1.400,00	-470,00	1.542,00
6.	Personalaufwand	415.820,00	349.550,00	66.270,00	414.730,52
	70590 Andere geringwertige Wirtschaftsgüter	0,00	200,00	-200,00	0,00
7.1.	Abschreibung auf immaterielle Gegenstände des Anlagevermögens und Sachanlagen	0,00	200,00	-200,00	0,00
7.2.	Abschreibungen auf Umlaufvermögen	0,00	0,00	0,00	0,00
7.	Abschreibungen	0,00	200,00	-200,00	0,00
	71100 Sonstige Steuern und Abgaben	20.870,00	20.300,00	570,00	15.279,39
8.1.	Sonstige Steuern und Abgaben	20.870,00	20.300,00	570,00	15.279,39
	72000 Wartung Datenverarbeitungsprogramme	7.790,00	15.100,00	-7.310,00	5.388,38
	72490 Betriebskosten sonstige	350,00	300,00	50,00	327,38

Voranschlag 2024

FG Beförderungsgewerbe mit Personenkraftwagen

Position	Bezeichnung	VA 2024 in EUR	VA 2023 in EUR	mehr/weniger in EUR	G & V 2022 in EUR
72491	Betriebskosten ILV	43.020,00	40.000,00	3.020,00	44.290,39
8.2.	Instandhaltung und Reinigung durch Dritte, Energie und Entsorgung	51.160,00	55.400,00	-4.240,00	50.006,15
73410	Mietwagen	1.000,00	1.200,00	-200,00	0,00
73500	Reiseaufwand Funktionäre	4.000,00	4.000,00	0,00	14.640,55
73510	Reiseaufwand Personal	1.500,00	1.500,00	0,00	679,69
73580	Reiseaufwand Externe	3.900,00	800,00	3.100,00	0,00
73800	Postgebühren und Botendienste	8.000,00	5.300,00	2.700,00	7.688,81
73900	Telekommunikationsgebühren	0,00	100,00	-100,00	0,00
8.3.	Transport-, Reise- und Fahrtaufwand, Nachrichtenaufwand	18.400,00	12.900,00	5.500,00	23.009,05
74000	Miete Immobilien	6.800,00	5.500,00	1.300,00	5.850,60
8.4.	Miet-, Pacht-, Leasing- und Lizenzaufwand	6.800,00	5.500,00	1.300,00	5.850,60
75000	Beigestelltes Personal	0,00	500,00	-500,00	0,00
75100	Vortragende und Prüfer	30.000,00	1.000,00	29.000,00	8.963,08
75200	Konsulenten und Korrespondenten	122.500,00	102.000,00	20.500,00	48.290,50
8.5.	Aufwendungen für Vortragende und Prüfer, beigestelltes Personal	152.500,00	103.500,00	49.000,00	57.253,58
75800	Funktionsentschädigungen	64.800,00	62.120,00	2.680,00	54.586,80
8.6.	Funktionsentschädigungen	64.800,00	62.120,00	2.680,00	54.586,80
76000	Büromaterial	1.200,00	2.500,00	-1.300,00	799,99
76020	Sonst. EDV- und Kommunikationsaufwand	16.400,00	12.030,00	4.370,00	13.652,90
76021	Bezogene IT-Leistungen	800,00	52.000,00	-51.200,00	0,00
76090	Bezogene Büroleistungen	6.000,00	1.800,00	4.200,00	1.397,59
76091	Büroleistungen ILV	0,00	5.500,00	-5.500,00	2.077,68
76320	Zeitungen und Publikationen	100,00	100,00	0,00	76,85
76500	Schaltung von Werbeträgern für Mitgliederbetreuung und Kommunikation	67.500,00	50.000,00	17.500,00	53,33
76530	Produktionsaufwand für Mitgliederbetreuung und Kommunikation	44.090,00	72.620,00	-28.530,00	18.933,51
76590	Sonstiger Aufwand für Mitgliederbetreuung und Kommunikation	124.000,00	60.500,00	63.500,00	20.062,56
76600	Sitzungsaufwand	13.000,00	5.000,00	8.000,00	4.207,04
76610	Bewirtung und Repräsentationen	2.000,00	1.000,00	1.000,00	0,00
76900	Spenden	10.000,00	100,00	9.900,00	0,00
76990	Sonstiger Büroaufwand	135.890,00	71.720,00	64.170,00	12.121,90
8.7.	Mitgliederbetreuung, Kommunikation und Büroaufwand	420.980,00	334.870,00	86.110,00	73.383,35
8.8.	Förderungsbeiträge und Zuschüsse	0,00	0,00	0,00	0,00
75820	Kollektivunfallversicherung Funktionäre	600,00	600,00	0,00	547,55
77090	Sonstige Versicherungen	4.000,00	1.200,00	2.800,00	442,89
77500	Beratungs- und Prüfungsaufwand	0,00	0,00	0,00	328,00
77800	Mitgliedsbeiträge	4.000,00	4.000,00	0,00	4.000,00
77900	Spesen des Geldverkehrs	1.910,00	1.490,00	420,00	7.399,64
79008	Aufwendungen aus Einhebungsvergütungen	15.000,00	13.960,00	1.040,00	17.780,51
8.9.	Übrige betriebliche Aufwendungen	25.510,00	21.250,00	4.260,00	30.498,59
8.	Sonstige betriebliche Aufwendungen	761.020,00	615.840,00	145.180,00	309.867,51
9.	Betriebserfolg (Zwischensumme aus Z 1 bis Z 8)	258.500,00	166.890,00	91.610,00	-331.478,36
10.1.	Erträge aus Beteiligungen verbundener Unternehmen	0,00	0,00	0,00	0,00
10.2.	Erträge aus anderen Beteiligungen	0,00	0,00	0,00	0,00
10.	Erträge aus Beteiligungen	0,00	0,00	0,00	0,00
80500	Erträge aus Wertpapieren und Ausleihungen	-9.240,00	-4.900,00	-4.340,00	-6.733,48
11.1.	Erträge aus anderen Wertpapieren und Ausleihungen des Finanzanlagevermögens	-9.240,00	-4.900,00	-4.340,00	-6.733,48
11.2.	Erträge aus anderen Wertpapieren und Ausleihungen des Finanzanlagevermögens verbundener Unternehmen	0,00	0,00	0,00	0,00

Voranschlag 2024

FG Beförderungsgewerbe mit Personenkraftwagen

Position	Bezeichnung	VA 2024 in EUR	VA 2023 in EUR	mehr/weniger in EUR	G & V 2022 in EUR
11.	Erträge aus anderen Wertpapieren und Ausleihungen des Finanzanlagevermögens	-9.240,00	-4.900,00	-4.340,00	-6.733,48
12.1.	Sonstige Zinsen und ähnliche Erträge verbundener Unternehmen	0,00	0,00	0,00	0,00
	80510 Andere Zinserträge	0,00	0,00	0,00	-85,50
12.2.	Sonstige Zinsen und ähnliche Erträge sonstige	0,00	0,00	0,00	-85,50
12.	Sonstige Zinsen und ähnliche Erträge	0,00	0,00	0,00	-85,50
	82000 Erträge aus dem Abgang von und der Zuschreibung zu Finanzanlagen	0,00	0,00	0,00	16.456,61
13.1.	Erträge aus dem Abgang von und der Zuschreibung zu Finanzanlagen und Wertpapieren des Umlaufvermögens	0,00	0,00	0,00	16.456,61
13.	Erträge aus dem Abgang von und der Zuschreibung zu Finanzanlagen und Wertpapieren des Umlaufvermögens	0,00	0,00	0,00	16.456,61
	82610 Kurs- und Wertberichtigungen zu Wertpapieren	0,00	0,00	0,00	1.606,14
14.1.	Abschreibungen auf Finanzanlagen und Wertpapiere des Umlaufvermögens	0,00	0,00	0,00	1.606,14
14.2.	Aufwendungen aus verbundenen Unternehmen	0,00	0,00	0,00	0,00
14.3.	Aufwendungen sonstige	0,00	0,00	0,00	0,00
14.	Aufwendungen aus Finanzanlagen und aus Wertpapieren des Umlaufvermögens	0,00	0,00	0,00	1.606,14
15.1.	Zinsen und ähnliche Aufwendungen an verbundene Unternehmen	0,00	0,00	0,00	0,00
15.2.	Zinsen und ähnliche Aufwendungen sonstige	0,00	0,00	0,00	0,00
15.3.	Nicht ausgenutzte Lieferantenskonti	0,00	0,00	0,00	0,00
15.	Zinsen und ähnliche Aufwendungen	0,00	0,00	0,00	0,00
16.	Finanzerfolg (Zwischensumme aus Z 10 bis Z 15)	-9.240,00	-4.900,00	-4.340,00	11.243,77
17.	Ergebnis vor Steuern (Summe aus Z 9 und Z 16)	249.260,00	161.990,00	87.270,00	-320.234,59
	85020 Kapitalertragssteuer	1.550,00	980,00	570,00	-1.326,10
18.1.	Steuern vom Einkommen und Ertrag	1.550,00	980,00	570,00	-1.326,10
18.	Steuern vom Einkommen und Ertrag	1.550,00	980,00	570,00	-1.326,10
19.	Ergebnis nach Steuern (Summe aus Z 17 und Z 18)	250.810,00	162.970,00	87.840,00	-321.560,69
20.1.	Auflösung von Kapitalrücklagen	0,00	0,00	0,00	0,00
20.	Auflösung von Kapitalrücklagen	0,00	0,00	0,00	0,00
21.1.	Auflösung gesetzlicher Rücklagen	0,00	0,00	0,00	0,00
21.2.	Auflösung satzungsgemäßer Rücklagen	0,00	0,00	0,00	0,00
21.3.	Auflösung anderer Rücklagen	0,00	0,00	0,00	0,00
21.	Auflösung von Gewinnrücklagen	0,00	0,00	0,00	0,00
22.1.	Zuweisung zu gesetzlichen Rücklagen	0,00	0,00	0,00	0,00
	89023 Zuweisung zur Ausgleichsrücklage	0,00	0,00	0,00	221.560,69
22.2.	Zuweisung zu satzungsgemäßen Rücklagen	0,00	0,00	0,00	221.560,69
	89021 Zuweisung zu anderen Rücklagen	0,00	0,00	0,00	100.000,00
22.3.	Zuweisung zu anderen Rücklagen	0,00	0,00	0,00	100.000,00
22.	Zuweisung zu Gewinnrücklagen	0,00	0,00	0,00	321.560,69
23.	Gewinnvortrag / Verlustvortrag aus dem Vorjahr	0,00	0,00	0,00	0,00
24.	Bilanzgewinn (-) / Bilanzverlust (+) (Summe aus Z 19 bis Z 23)	250.810,00	162.970,00	87.840,00	0,00

Voranschlag 2024 FG Transporteure

Position	Bezeichnung	VA 2024 in EUR	VA 2023 in EUR	mehr/weniger in EUR	G & V 2022 in EUR
1.1.	Kammerumlage 1	0,00	0,00	0,00	0,00
1.2.	Kammerumlage 2	0,00	0,00	0,00	0,00
	40200 Grundumlagen gem. § 123 WKG	-160.940,00	-149.780,00	-11.160,00	-182.381,64
	40220 Grundumlagen - FV-Anteil	20.540,00	21.380,00	-840,00	17.650,00
1.3.	Grundumlagen	-140.400,00	-128.400,00	-12.000,00	-164.731,64
1.4.	Gebühren für Sonderleistungen	0,00	0,00	0,00	0,00
1.5.	Waren- und Leistungserlöse	0,00	0,00	0,00	0,00
1.	Umsatzerlöse, Umlagen und Gebühren	-140.400,00	-128.400,00	-12.000,00	-164.731,64
2.1.	Veränderungen des Bestands an fertigen und unfertigen Erzeugnissen sowie an noch nicht abrechenbaren Leistungen	0,00	0,00	0,00	0,00
2.	Veränderungen des Bestands an fertigen und unfertigen Erzeugnissen sowie an noch nicht abrechenbaren Leistungen	0,00	0,00	0,00	0,00
3.	Andere aktivierte Eigenleistungen	0,00	0,00	0,00	0,00
4.1.	Erträge aus dem Abgang vom und der Zuschreibung zum Anlagevermögen mit Ausnahme der Finanzanlagen	0,00	0,00	0,00	0,00
4.2.	Erträge aus der Auflösung von Rückstellungen	0,00	0,00	0,00	0,00
	48120 Kostenersatz für Personalaufwand	0,00	0,00	0,00	-368,30
	48900 Sonstige Erträge	0,00	-400,00	400,00	0,00
4.3.	Übrige sonstige betriebliche Erträge	0,00	-400,00	400,00	-368,30
	48200 Zuschüsse, Förderungsbeiträge und Sponsoring	-35.000,00	0,00	-35.000,00	-45.500,00
4.4.	Zuschüsse, Förderungsbeiträge, Strafgeelder	-35.000,00	0,00	-35.000,00	-45.500,00
4.	Sonstige betriebliche Erträge	-35.000,00	-400,00	-34.600,00	-45.868,30
5.1.	Materialaufwand	0,00	0,00	0,00	0,00
5.2.	Aufwendungen für bezogene Leistungen	0,00	0,00	0,00	0,00
5.	Aufwendungen für Material und sonstige bezogene Leistungen	0,00	0,00	0,00	0,00
6.1.	Löhne	0,00	0,00	0,00	0,00
	62000 Gehälter	27.470,00	77.930,00	-50.460,00	69.579,06
	62030 Nicht gesetzliche Aufwendungen Personal	250,00	700,00	-450,00	867,36
	62200 Mehrdienstleistungen	68.940,00	2.000,00	66.940,00	1.732,34
	62400 Jubiläumsgaben Personal	210,00	580,00	-370,00	521,85
6.2.	Gehälter	96.870,00	81.210,00	15.660,00	72.700,61
	64000 Aufwendungen für Abfertigungen	270,00	780,00	-510,00	695,80
	64020 Aufwendungen für Abfertigungen (Mitarbeitervorsorgekasse)	270,00	550,00	-280,00	680,16
6.3.	Aufwendungen für Abfertigungen	540,00	1.330,00	-790,00	1.375,96
	64500 Aufwendungen für Altersversorgung (Pensionskassenbeiträge)	1.100,00	3.120,00	-2.020,00	2.783,15
6.4.	Aufwendungen für Altersversorgung	1.100,00	3.120,00	-2.020,00	2.783,15
	66700 Gesetzliche Lohn- und Gehaltsnebenkosten	5.890,00	16.490,00	-10.600,00	16.945,55
6.5.	Aufwendungen für gesetzlich vorgeschriebene Sozialabgaben sowie vom Entgelt abhängige Abgaben und Pflichtbeiträge	5.890,00	16.490,00	-10.600,00	16.945,55
	67900 Sonstiger Personalaufwand	80,00	370,00	-290,00	348,00
6.6.	Sonstige Sozialaufwendungen	80,00	370,00	-290,00	348,00
6.	Personalaufwand	104.480,00	102.520,00	1.960,00	94.153,27
7.1.	Abschreibung auf immaterielle Gegenstände des Anlagevermögens und Sachanlagen	0,00	0,00	0,00	0,00
7.2.	Abschreibungen auf Umlaufvermögen	0,00	0,00	0,00	0,00
7.	Abschreibungen	0,00	0,00	0,00	0,00
8.1.	Sonstige Steuern und Abgaben	0,00	0,00	0,00	0,00
	72000 Wartung Datenverarbeitungsprogramme	200,00	2.500,00	-2.300,00	198,72
	72490 Betriebskosten sonstige	10.500,00	0,00	10.500,00	0,00
	72491 Betriebskosten ILV	3.490,00	10.450,00	-6.960,00	10.020,84
8.2.	Instandhaltung und Reinigung durch Dritte, Energie und Entsorgung	14.190,00	12.950,00	1.240,00	10.219,56

Voranschlag 2024 FG Transporteure

Position	Bezeichnung	VA 2024 in EUR	VA 2023 in EUR	mehr/weniger in EUR	G & V 2022 in EUR
73500	Reiseaufwand Funktionäre	1.500,00	1.500,00	0,00	316,50
73510	Reiseaufwand Personal	600,00	1.000,00	-400,00	472,90
73580	Reiseaufwand Externe	500,00	0,00	500,00	440,00
73800	Postgebühren und Botendienste	2.400,00	2.200,00	200,00	2.137,24
73900	Telekommunikationsgebühren	0,00	50,00	-50,00	0,00
8.3.	Transport-, Reise- und Fahrtaufwand, Nachrichtenaufwand	5.000,00	4.750,00	250,00	3.366,64
8.4.	Miet-, Pacht-, Leasing- und Lizenzaufwand	0,00	0,00	0,00	0,00
75000	Beigestelltes Personal	0,00	0,00	0,00	233,76
75100	Vortragende und Prüfer	2.000,00	1.000,00	1.000,00	3.860,00
75200	Konsulenten und Korrespondenten	0,00	0,00	0,00	4.851,20
8.5.	Aufwendungen für Vortragende und Prüfer, beigestelltes Personal	2.000,00	1.000,00	1.000,00	8.944,96
75800	Funktionsentschädigungen	31.200,00	16.800,00	14.400,00	16.100,00
8.6.	Funktionsentschädigungen	31.200,00	16.800,00	14.400,00	16.100,00
76000	Büromaterial	0,00	0,00	0,00	58,90
76020	Sonst. EDV- und Kommunikationsaufwand	1.250,00	3.080,00	-1.830,00	2.969,83
76021	Bezogene IT-Leistungen	0,00	2.000,00	-2.000,00	0,00
76090	Bezogene Büroleistungen	2.500,00	500,00	2.000,00	381,28
76091	Büroleistungen ILV	0,00	2.000,00	-2.000,00	1.310,49
76100	Drucksorten	800,00	700,00	100,00	902,40
76320	Zeitungen und Publikationen	0,00	100,00	-100,00	12,10
76500	Schaltung von Werbeträgern für Mitgliederbetreuung und Kommunikation	0,00	25.000,00	-25.000,00	9.242,42
76530	Produktionsaufwand für Mitgliederbetreuung und Kommunikation	17.640,00	76.120,00	-58.480,00	21.283,60
76590	Sonstiger Aufwand für Mitgliederbetreuung und Kommunikation	70.000,00	6.300,00	63.700,00	18.685,79
76600	Sitzungsaufwand	2.000,00	400,00	1.600,00	1.026,52
76610	Bewirtung und Repräsentationen	500,00	1.500,00	-1.000,00	294,40
76990	Sonstiger Büroaufwand	7.400,00	3.720,00	3.680,00	4.075,00
8.7.	Mitgliederbetreuung, Kommunikation und Büroaufwand	102.090,00	121.420,00	-19.330,00	60.242,73
77810	Förderungsbeiträge und Zuschüsse	205.900,00	1.900,00	204.000,00	981,38
8.8.	Förderungsbeiträge und Zuschüsse	205.900,00	1.900,00	204.000,00	981,38
75820	Kollektivunfallversicherung Funktionäre	250,00	250,00	0,00	219,02
77090	Sonstige Versicherungen	0,00	0,00	0,00	909,55
77500	Beratungs- und Prüfungsaufwand	0,00	500,00	-500,00	0,00
77700	Aus- und Fortbildung	500,00	500,00	0,00	238,80
77800	Mitgliedsbeiträge	5.300,00	4.200,00	1.100,00	4.129,00
77900	Spesen des Geldverkehrs	1.710,00	2.410,00	-700,00	2.857,36
79008	Aufwendungen aus Einhebungsvergütungen	3.510,00	3.210,00	300,00	4.118,25
8.9.	Übrige betriebliche Aufwendungen	11.270,00	11.070,00	200,00	12.471,98
8.	Sonstige betriebliche Aufwendungen	371.650,00	169.890,00	201.760,00	112.327,25
9.	Betriebserfolg (Zwischensumme aus Z 1 bis Z 8)	300.730,00	143.610,00	157.120,00	-4.119,42
10.1.	Erträge aus Beteiligungen verbundener Unternehmen	0,00	0,00	0,00	0,00
10.2.	Erträge aus anderen Beteiligungen	0,00	0,00	0,00	0,00
10.	Erträge aus Beteiligungen	0,00	0,00	0,00	0,00
80500	Erträge aus Wertpapieren und Ausleihungen	-8.290,00	-7.900,00	-390,00	-6.036,05
11.1.	Erträge aus anderen Wertpapieren und Ausleihungen des Finanzanlagevermögens	-8.290,00	-7.900,00	-390,00	-6.036,05
11.2.	Erträge aus anderen Wertpapieren und Ausleihungen des Finanzanlagevermögens verbundener Unternehmen	0,00	0,00	0,00	0,00
11.	Erträge aus anderen Wertpapieren und Ausleihungen des Finanzanlagevermögens	-8.290,00	-7.900,00	-390,00	-6.036,05

Voranschlag 2024 FG Transporteure

Position	Bezeichnung	VA 2024 in EUR	VA 2023 in EUR	mehr/weniger in EUR	G & V 2022 in EUR
12.1.	Sonstige Zinsen und ähnliche Erträge verbundener Unternehmen	0,00	0,00	0,00	0,00
80510	Andere Zinserträge	0,00	0,00	0,00	-1,44
80519	Andere Zinserträge aus Bankguthaben gem. § 94 Z 6 EStG	-1.290,00	0,00	-1.290,00	0,00
12.2.	Sonstige Zinsen und ähnliche Erträge sonstige	-1.290,00	0,00	-1.290,00	-1,44
12.	Sonstige Zinsen und ähnliche Erträge	-1.290,00	0,00	-1.290,00	-1,44
82000	Erträge aus dem Abgang von und der Zuschreibung zu Finanzanlagen	0,00	0,00	0,00	14.752,09
13.1.	Erträge aus dem Abgang von und der Zuschreibung zu Finanzanlagen und Wertpapieren des Umlaufvermögens	0,00	0,00	0,00	14.752,09
13.	Erträge aus dem Abgang von und der Zuschreibung zu Finanzanlagen und Wertpapieren des Umlaufvermögens	0,00	0,00	0,00	14.752,09
82610	Kurs- und Wertberichtigungen zu Wertpapieren	0,00	0,00	0,00	1.439,78
14.1.	Abschreibungen auf Finanzanlagen und Wertpapiere des Umlaufvermögens	0,00	0,00	0,00	1.439,78
14.2.	Aufwendungen aus verbundenen Unternehmen	0,00	0,00	0,00	0,00
14.3.	Aufwendungen sonstige	0,00	0,00	0,00	0,00
14.	Aufwendungen aus Finanzanlagen und aus Wertpapieren des Umlaufvermögens	0,00	0,00	0,00	1.439,78
15.1.	Zinsen und ähnliche Aufwendungen an verbundene Unternehmen	0,00	0,00	0,00	0,00
15.2.	Zinsen und ähnliche Aufwendungen sonstige	0,00	0,00	0,00	0,00
15.3.	Nicht ausgenutzte Lieferantenskonti	0,00	0,00	0,00	0,00
15.	Zinsen und ähnliche Aufwendungen	0,00	0,00	0,00	0,00
16.	Finanzerfolg (Zwischensumme aus Z 10 bis Z 15)	-9.580,00	-7.900,00	-1.680,00	10.154,38
17.	Ergebnis vor Steuern (Summe aus Z 9 und Z 16)	291.150,00	135.710,00	155.440,00	6.034,96
85020	Kapitalertragssteuer	1.390,00	1.580,00	-190,00	-1.207,53
18.1.	Steuern vom Einkommen und Ertrag	1.390,00	1.580,00	-190,00	-1.207,53
18.	Steuern vom Einkommen und Ertrag	1.390,00	1.580,00	-190,00	-1.207,53
19.	Ergebnis nach Steuern (Summe aus Z 17 und Z 18)	292.540,00	137.290,00	155.250,00	4.827,43
20.1.	Auflösung von Kapitalrücklagen	0,00	0,00	0,00	0,00
20.	Auflösung von Kapitalrücklagen	0,00	0,00	0,00	0,00
21.1.	Auflösung gesetzlicher Rücklagen	0,00	0,00	0,00	0,00
87523	Auflösung der Ausgleichsrücklage	0,00	0,00	0,00	-4.246,05
21.2.	Auflösung satzungsgemäßer Rücklagen	0,00	0,00	0,00	-4.246,05
87510	Auflösung von RL gem. § 94 Z 6 EStG	0,00	0,00	0,00	-581,38
21.3.	Auflösung anderer Rücklagen	0,00	0,00	0,00	-581,38
21.	Auflösung von Gewinnrücklagen	0,00	0,00	0,00	-4.827,43
22.1.	Zuweisung zu gesetzlichen Rücklagen	0,00	0,00	0,00	0,00
22.2.	Zuweisung zu satzungsgemäßen Rücklagen	0,00	0,00	0,00	0,00
89010	Zuweisung zu Rücklagen gem. § 94 Z 6 EStG	1.290,00	0,00	1.290,00	0,00
22.3.	Zuweisung zu anderen Rücklagen	1.290,00	0,00	1.290,00	0,00
22.	Zuweisung zu Gewinnrücklagen	1.290,00	0,00	1.290,00	0,00
23.	Gewinnvortrag / Verlustvortrag aus dem Vorjahr	0,00	0,00	0,00	0,00
24.	Bilanzgewinn (-) / Bilanzverlust (+) (Summe aus Z 19 bis Z 23)	293.830,00	137.290,00	156.540,00	0,00

Voranschlag 2024

FG Garagen-, Tankstellen- und Servicestationsunternehmungen

Position	Bezeichnung	VA 2024 in EUR	VA 2023 in EUR	mehr/weniger in EUR	G & V 2022 in EUR
1.1.	Kammerumlage 1	0,00	0,00	0,00	0,00
1.2.	Kammerumlage 2	0,00	0,00	0,00	0,00
	40200 Grundumlagen gem. § 123 WKG	-186.240,00	-186.550,00	310,00	-241.927,12
	40220 Grundumlagen - FV-Anteil	41.440,00	41.750,00	-310,00	41.900,00
1.3.	Grundumlagen	-144.800,00	-144.800,00	0,00	-200.027,12
1.4.	Gebühren für Sonderleistungen	0,00	0,00	0,00	0,00
1.5.	Waren- und Leistungserlöse	0,00	0,00	0,00	0,00
1.	Umsatzerlöse, Umlagen und Gebühren	-144.800,00	-144.800,00	0,00	-200.027,12
2.1.	Veränderungen des Bestands an fertigen und unfertigen Erzeugnissen sowie an noch nicht abrechenbaren Leistungen	0,00	0,00	0,00	0,00
2.	Veränderungen des Bestands an fertigen und unfertigen Erzeugnissen sowie an noch nicht abrechenbaren Leistungen	0,00	0,00	0,00	0,00
3.	Andere aktivierte Eigenleistungen	0,00	0,00	0,00	0,00
4.1.	Erträge aus dem Abgang vom und der Zuschreibung zum Anlagevermögen mit Ausnahme der Finanzanlagen	0,00	0,00	0,00	0,00
4.2.	Erträge aus der Auflösung von Rückstellungen	0,00	0,00	0,00	0,00
	48900 Sonstige Erträge	0,00	0,00	0,00	-1.076,55
4.3.	Übrige sonstige betriebliche Erträge	0,00	0,00	0,00	-1.076,55
4.4.	Zuschüsse, Förderungsbeiträge, Straf gelder	0,00	0,00	0,00	0,00
4.	Sonstige betriebliche Erträge	0,00	0,00	0,00	-1.076,55
5.1.	Materialaufwand	0,00	0,00	0,00	0,00
5.2.	Aufwendungen für bezogene Leistungen	0,00	0,00	0,00	0,00
5.	Aufwendungen für Material und sonstige bezogene Leistungen	0,00	0,00	0,00	0,00
6.1.	Löhne	0,00	0,00	0,00	0,00
	62000 Gehälter	81.280,00	88.880,00	-7.600,00	44.499,09
	62030 Nicht gesetzliche Aufwendungen Personal	830,00	750,00	80,00	378,85
	62200 Mehrdienstleistungen	2.000,00	3.000,00	-1.000,00	1.237,83
	62400 Jubiläumsgaben Personal	610,00	670,00	-60,00	333,74
6.2.	Gehälter	84.720,00	93.300,00	-8.580,00	46.449,51
	64000 Aufwendungen für Abfertigungen	810,00	890,00	-80,00	444,99
	64020 Aufwendungen für Abfertigungen (Mitarbeitervorsorgekasse)	840,00	400,00	440,00	391,15
6.3.	Aufwendungen für Abfertigungen	1.650,00	1.290,00	360,00	836,14
	64500 Aufwendungen für Altersversorgung (Pensionskassenbeiträge)	3.250,00	3.560,00	-310,00	1.779,96
6.4.	Aufwendungen für Altersversorgung	3.250,00	3.560,00	-310,00	1.779,96
	66700 Gesetzliche Lohn- und Gehaltsnebenkosten	18.290,00	16.060,00	2.230,00	9.899,64
6.5.	Aufwendungen für gesetzlich vorgeschriebene Sozialabgaben sowie vom Entgelt abhängige Abgaben und Pflichtbeiträge	18.290,00	16.060,00	2.230,00	9.899,64
	67900 Sonstiger Personalaufwand	270,00	400,00	-130,00	156,00
6.6.	Sonstige Sozialaufwendungen	270,00	400,00	-130,00	156,00
6.	Personalaufwand	108.180,00	114.610,00	-6.430,00	59.121,25
7.1.	Abschreibung auf immaterielle Gegenstände des Anlagevermögens und Sachanlagen	0,00	0,00	0,00	0,00
7.2.	Abschreibungen auf Umlaufvermögen	0,00	0,00	0,00	0,00
7.	Abschreibungen	0,00	0,00	0,00	0,00
8.1.	Sonstige Steuern und Abgaben	0,00	0,00	0,00	0,00
	72491 Betriebskosten ILV	12.400,00	11.530,00	870,00	4.492,08
8.2.	Instandhaltung und Reinigung durch Dritte, Energie und Entsorgung	12.400,00	11.530,00	870,00	4.492,08
	73410 Mietwagen	0,00	0,00	0,00	396,00
	73500 Reiseaufwand Funktionäre	6.500,00	1.500,00	5.000,00	382,28
	73510 Reiseaufwand Personal	1.500,00	1.500,00	0,00	794,10
	73580 Reiseaufwand Externe	300,00	0,00	300,00	176,00

Voranschlag 2024

FG Garagen-, Tankstellen- und Servicestationsunternehmungen

Position	Bezeichnung	VA 2024 in EUR	VA 2023 in EUR	mehr/weniger in EUR	G & V 2022 in EUR
	73800 Postgebühren und Botendienste	4.200,00	3.300,00	900,00	3.933,51
	73900 Telekommunikationsgebühren	0,00	300,00	-300,00	51,60
8.3.	Transport-, Reise- und Fahrtaufwand, Nachrichtenaufwand	12.500,00	6.600,00	5.900,00	5.733,49
8.4.	Miet-, Pacht-, Leasing- und Lizenzaufwand	0,00	0,00	0,00	0,00
	75100 Vortragende und Prüfer	12.000,00	1.500,00	10.500,00	1.920,00
	75200 Konsulenten und Korrespondenten	30.000,00	0,00	30.000,00	0,00
8.5.	Aufwendungen für Vortragende und Prüfer, beigestelltes Personal	42.000,00	1.500,00	40.500,00	1.920,00
	75800 Funktionsentschädigungen	36.110,00	32.760,00	3.350,00	23.395,80
8.6.	Funktionsentschädigungen	36.110,00	32.760,00	3.350,00	23.395,80
	76000 Büromaterial	0,00	0,00	0,00	16,99
	76020 Sonst. EDV- und Kommunikationsaufwand	4.490,00	3.490,00	1.000,00	1.434,68
	76090 Bezogene Büroleistungen	3.000,00	2.000,00	1.000,00	1.692,21
	76091 Büroleistungen ILV	0,00	800,00	-800,00	687,06
	76320 Zeitungen und Publikationen	1.300,00	1.300,00	0,00	936,84
	76500 Schaltung von Werbeträgern für Mitgliederbetreuung und Kommunikation	0,00	80.000,00	-80.000,00	0,00
	76530 Produktionsaufwand für Mitgliederbetreuung und Kommunikation	23.770,00	15.570,00	8.200,00	12.427,14
	76590 Sonstiger Aufwand für Mitgliederbetreuung und Kommunikation	4.000,00	5.400,00	-1.400,00	3.327,50
	76600 Sitzungsaufwand	500,00	400,00	100,00	195,98
	76610 Bewirtung und Repräsentationen	500,00	500,00	0,00	200,00
	76990 Sonstiger Büroaufwand	4.940,00	3.450,00	1.490,00	2.880,00
8.7.	Mitgliederbetreuung, Kommunikation und Büroaufwand	42.500,00	112.910,00	-70.410,00	23.798,40
	77810 Förderungsbeiträge und Zuschüsse	0,00	10.000,00	-10.000,00	1.243,00
8.8.	Förderungsbeiträge und Zuschüsse	0,00	10.000,00	-10.000,00	1.243,00
	75810 Aus- und Fortbildung Funktionäre	1.000,00	1.000,00	0,00	0,00
	75820 Kollektivunfallversicherung Funktionäre	320,00	310,00	10,00	292,03
	77500 Beratungs- und Prüfungsaufwand	20.000,00	1.200,00	18.800,00	1.854,00
	77800 Mitgliedsbeiträge	430,00	500,00	-70,00	423,00
	77900 Spesen des Geldverkehrs	1.270,00	1.570,00	-300,00	2.041,86
	79008 Aufwendungen aus Einhebungsvergütungen	3.620,00	3.620,00	0,00	5.000,63
8.9.	Übrige betriebliche Aufwendungen	26.640,00	8.200,00	18.440,00	9.611,52
8.	Sonstige betriebliche Aufwendungen	172.150,00	183.500,00	-11.350,00	70.194,29
9.	Betriebserfolg (Zwischensumme aus Z 1 bis Z 8)	135.530,00	153.310,00	-17.780,00	-71.788,13
10.1.	Erträge aus Beteiligungen verbundener Unternehmen	0,00	0,00	0,00	0,00
10.2.	Erträge aus anderen Beteiligungen	0,00	0,00	0,00	0,00
10.	Erträge aus Beteiligungen	0,00	0,00	0,00	0,00
	80500 Erträge aus Wertpapieren und Ausleihungen	-6.130,00	-5.140,00	-990,00	-4.464,58
11.1.	Erträge aus anderen Wertpapieren und Ausleihungen des Finanzanlagevermögens	-6.130,00	-5.140,00	-990,00	-4.464,58
11.2.	Erträge aus anderen Wertpapieren und Ausleihungen des Finanzanlagevermögens verbundener Unternehmen	0,00	0,00	0,00	0,00
11.	Erträge aus anderen Wertpapieren und Ausleihungen des Finanzanlagevermögens	-6.130,00	-5.140,00	-990,00	-4.464,58
12.1.	Sonstige Zinsen und ähnliche Erträge verbundener Unternehmen	0,00	0,00	0,00	0,00
12.2.	Sonstige Zinsen und ähnliche Erträge sonstige	0,00	0,00	0,00	0,00
12.	Sonstige Zinsen und ähnliche Erträge	0,00	0,00	0,00	0,00
	82000 Erträge aus dem Abgang von und der Zuschreibung zu Finanzanlagen	0,00	0,00	0,00	10.911,41

Voranschlag 2024

FG Garagen-, Tankstellen- und Servicestationsunternehmen

Position	Bezeichnung	VA 2024 in EUR	VA 2023 in EUR	mehr/weniger in EUR	G & V 2022 in EUR
13.1.	Erträge aus dem Abgang von und der Zuschreibung zu Finanzanlagen und Wertpapieren des Umlaufvermögens	0,00	0,00	0,00	10.911,41
13.	Erträge aus dem Abgang von und der Zuschreibung zu Finanzanlagen und Wertpapieren des Umlaufvermögens	0,00	0,00	0,00	10.911,41
82610	Kurs- und Wertberichtigungen zu Wertpapieren	0,00	0,00	0,00	1.064,94
14.1.	Abschreibungen auf Finanzanlagen und Wertpapiere des Umlaufvermögens	0,00	0,00	0,00	1.064,94
14.2.	Aufwendungen aus verbundenen Unternehmen	0,00	0,00	0,00	0,00
14.3.	Aufwendungen sonstige	0,00	0,00	0,00	0,00
14.	Aufwendungen aus Finanzanlagen und aus Wertpapieren des Umlaufvermögens	0,00	0,00	0,00	1.064,94
15.1.	Zinsen und ähnliche Aufwendungen an verbundene Unternehmen	0,00	0,00	0,00	0,00
15.2.	Zinsen und ähnliche Aufwendungen sonstige	0,00	0,00	0,00	0,00
15.3.	Nicht ausgenutzte Lieferantenskonti	0,00	0,00	0,00	0,00
15.	Zinsen und ähnliche Aufwendungen	0,00	0,00	0,00	0,00
16.	Finanzerfolg (Zwischensumme aus Z 10 bis Z 15)	-6.130,00	-5.140,00	-990,00	7.511,77
17.	Ergebnis vor Steuern (Summe aus Z 9 und Z 16)	129.400,00	148.170,00	-18.770,00	-64.276,36
85020	Kapitalertragssteuer	1.030,00	1.030,00	0,00	-893,43
18.1.	Steuern vom Einkommen und Ertrag	1.030,00	1.030,00	0,00	-893,43
18.	Steuern vom Einkommen und Ertrag	1.030,00	1.030,00	0,00	-893,43
19.	Ergebnis nach Steuern (Summe aus Z 17 und Z 18)	130.430,00	149.200,00	-18.770,00	-65.169,79
20.1.	Auflösung von Kapitalrücklagen	0,00	0,00	0,00	0,00
20.	Auflösung von Kapitalrücklagen	0,00	0,00	0,00	0,00
21.1.	Auflösung gesetzlicher Rücklagen	0,00	0,00	0,00	0,00
21.2.	Auflösung satzungsgemäßer Rücklagen	0,00	0,00	0,00	0,00
21.3.	Auflösung anderer Rücklagen	0,00	0,00	0,00	0,00
21.	Auflösung von Gewinnrücklagen	0,00	0,00	0,00	0,00
22.1.	Zuweisung zu gesetzlichen Rücklagen	0,00	0,00	0,00	0,00
89023	Zuweisung zur Ausgleichsrücklage	0,00	0,00	0,00	5.169,79
22.2.	Zuweisung zu satzungsgemäßen Rücklagen	0,00	0,00	0,00	5.169,79
89021	Zuweisung zu anderen Rücklagen	0,00	0,00	0,00	60.000,00
22.3.	Zuweisung zu anderen Rücklagen	0,00	0,00	0,00	60.000,00
22.	Zuweisung zu Gewinnrücklagen	0,00	0,00	0,00	65.169,79
23.	Gewinnvortrag / Verlustvortrag aus dem Vorjahr	0,00	0,00	0,00	0,00
24.	Bilanzgewinn (-) / Bilanzverlust (+) (Summe aus Z 19 bis Z 23)	130.430,00	149.200,00	-18.770,00	0,00

Voranschlag 2024 FG Kleintransporteure

Position	Bezeichnung	VA 2024 in EUR	VA 2023 in EUR	mehr/weniger in EUR	G & V 2022 in EUR
1.1.	Kammerumlage 1	0,00	0,00	0,00	0,00
1.2.	Kammerumlage 2	0,00	0,00	0,00	0,00
	40200 Grundumlagen gem. § 123 WKG	-434.130,00	-438.380,00	4.250,00	-449.282,26
	40220 Grundumlagen - FV-Anteil	80.130,00	81.180,00	-1.050,00	66.020,00
1.3.	Grundumlagen	-354.000,00	-357.200,00	3.200,00	-383.262,26
1.4.	Gebühren für Sonderleistungen	0,00	0,00	0,00	0,00
	42002 Erlöse aus Kursen und Vorträgen	-12.800,00	0,00	-12.800,00	-2.240,00
1.5.	Waren- und Leistungserlöse	-12.800,00	0,00	-12.800,00	-2.240,00
1.	Umsatzerlöse, Umlagen und Gebühren	-366.800,00	-357.200,00	-9.600,00	-385.502,26
2.1.	Veränderungen des Bestands an fertigen und unfertigen Erzeugnissen sowie an noch nicht abrechenbaren Leistungen	0,00	0,00	0,00	0,00
2.	Veränderungen des Bestands an fertigen und unfertigen Erzeugnissen sowie an noch nicht abrechenbaren Leistungen	0,00	0,00	0,00	0,00
3.	Andere aktivierte Eigenleistungen	0,00	0,00	0,00	0,00
4.1.	Erträge aus dem Abgang vom und der Zuschreibung zum Anlagevermögen mit Ausnahme der Finanzanlagen	0,00	0,00	0,00	0,00
4.2.	Erträge aus der Auflösung von Rückstellungen	0,00	0,00	0,00	0,00
	48900 Sonstige Erträge	0,00	0,00	0,00	-5.110,26
4.3.	Übrige sonstige betriebliche Erträge	0,00	0,00	0,00	-5.110,26
4.4.	Zuschüsse, Förderungsbeiträge, Strafgeder	0,00	0,00	0,00	0,00
4.	Sonstige betriebliche Erträge	0,00	0,00	0,00	-5.110,26
5.1.	Materialaufwand	0,00	0,00	0,00	0,00
5.2.	Aufwendungen für bezogene Leistungen	0,00	0,00	0,00	0,00
5.	Aufwendungen für Material und sonstige bezogene Leistungen	0,00	0,00	0,00	0,00
6.1.	Löhne	0,00	0,00	0,00	0,00
	62000 Gehälter	82.870,00	68.120,00	14.750,00	72.138,60
	62030 Nicht gesetzliche Aufwendungen Personal	930,00	490,00	440,00	871,72
	62200 Mehrdienstleistungen	1.000,00	1.500,00	-500,00	124,67
	62400 Jubiläumsgaben Personal	620,00	510,00	110,00	541,03
6.2.	Gehälter	85.420,00	70.620,00	14.800,00	73.676,02
	64000 Aufwendungen für Abfertigungen	830,00	680,00	150,00	721,39
	64020 Aufwendungen für Abfertigungen (Mitarbeiterversorgungskasse)	870,00	790,00	80,00	698,24
6.3.	Aufwendungen für Abfertigungen	1.700,00	1.470,00	230,00	1.419,63
	64500 Aufwendungen für Altersversorgung (Pensionskassenbeiträge)	3.320,00	2.720,00	600,00	2.885,55
6.4.	Aufwendungen für Altersversorgung	3.320,00	2.720,00	600,00	2.885,55
	66700 Gesetzliche Lohn- und Gehaltsnebenkosten	19.350,00	17.180,00	2.170,00	17.420,77
6.5.	Aufwendungen für gesetzlich vorgeschriebene Sozialabgaben sowie vom Entgelt abhängige Abgaben und Pflichtbeiträge	19.350,00	17.180,00	2.170,00	17.420,77
	67900 Sonstiger Personalaufwand	240,00	370,00	-130,00	348,00
6.6.	Sonstige Sozialaufwendungen	240,00	370,00	-130,00	348,00
6.	Personalaufwand	110.030,00	92.360,00	17.670,00	95.749,97
	70560 GWG Kommunikationsanlagen	0,00	250,00	-250,00	0,00
7.1.	Abschreibung auf immaterielle Gegenstände des Anlagevermögens und Sachanlagen	0,00	250,00	-250,00	0,00
7.2.	Abschreibungen auf Umlaufvermögen	0,00	0,00	0,00	0,00
7.	Abschreibungen	0,00	250,00	-250,00	0,00
	71100 Sonstige Steuern und Abgaben	0,00	450,00	-450,00	0,00
8.1.	Sonstige Steuern und Abgaben	0,00	450,00	-450,00	0,00
	72000 Wartung Datenverarbeitungsprogramme	1.500,00	1.500,00	0,00	1.377,60
	72490 Betriebskosten sonstige	100,00	0,00	100,00	72,00
	72491 Betriebskosten ILV	11.240,00	10.450,00	790,00	10.020,84

Voranschlag 2024 FG Kleintransporteure

Position	Bezeichnung	VA 2024 in EUR	VA 2023 in EUR	mehr/weniger in EUR	G & V 2022 in EUR
8.2.	Instandhaltung und Reinigung durch Dritte, Energie und Entsorgung	12.840,00	11.950,00	890,00	11.470,44
	73500 Reiseaufwand Funktionäre	2.000,00	12.000,00	-10.000,00	315,56
	73510 Reiseaufwand Personal	2.000,00	2.500,00	-500,00	435,33
	73580 Reiseaufwand Externe	500,00	500,00	0,00	0,00
	73800 Postgebühren und Botendienste	4.000,00	4.100,00	-100,00	2.565,13
	73900 Telekommunikationsgebühren	0,00	250,00	-250,00	36,00
8.3.	Transport-, Reise- und Fahrtaufwand, Nachrichtenaufwand	8.500,00	19.350,00	-10.850,00	3.352,02
	74000 Miete Immobilien	4.500,00	0,00	4.500,00	1.056,78
8.4.	Miet-, Pacht-, Leasing- und Lizenzaufwand	4.500,00	0,00	4.500,00	1.056,78
	75100 Vortragende und Prüfer	8.000,00	15.000,00	-7.000,00	9.547,60
	75200 Konsulenten und Korrespondenten	42.000,00	2.000,00	40.000,00	0,00
8.5.	Aufwendungen für Vortragende und Prüfer, beigestelltes Personal	50.000,00	17.000,00	33.000,00	9.547,60
	75800 Funktionsentschädigungen	60.170,00	38.830,00	21.340,00	36.973,20
8.6.	Funktionsentschädigungen	60.170,00	38.830,00	21.340,00	36.973,20
	76000 Büromaterial	0,00	750,00	-750,00	0,00
	76020 Sonst. EDV- und Kommunikationsaufwand	4.020,00	3.390,00	630,00	2.931,00
	76021 Bezogene IT-Leistungen	0,00	2.500,00	-2.500,00	0,00
	76090 Bezogene Büroleistungen	1.000,00	1.600,00	-600,00	0,00
	76091 Büroleistungen ILV	0,00	1.600,00	-1.600,00	137,14
	76100 Drucksorten	0,00	1.500,00	-1.500,00	192,00
	76320 Zeitungen und Publikationen	400,00	400,00	0,00	340,05
	76500 Schaltung von Werbeträgern für Mitgliederbetreuung und Kommunikation	120.000,00	45.000,00	75.000,00	24.206,03
	76530 Produktionsaufwand für Mitgliederbetreuung und Kommunikation	38.520,00	70.720,00	-32.200,00	40.585,44
	76590 Sonstiger Aufwand für Mitgliederbetreuung und Kommunikation	30.500,00	20.000,00	10.500,00	3.092,78
	76600 Sitzungsaufwand	1.500,00	1.000,00	500,00	1.462,25
	76610 Bewirtung und Repräsentationen	1.500,00	5.000,00	-3.500,00	148,00
	76990 Sonstiger Büroaufwand	15.530,00	23.370,00	-7.840,00	2.940,00
8.7.	Mitgliederbetreuung, Kommunikation und Büroaufwand	212.970,00	176.830,00	36.140,00	76.034,69
	77810 Förderungsbeiträge und Zuschüsse	6.400,00	8.000,00	-1.600,00	3.022,00
8.8.	Förderungsbeiträge und Zuschüsse	6.400,00	8.000,00	-1.600,00	3.022,00
	75810 Aus- und Fortbildung Funktionäre	0,00	1.000,00	-1.000,00	0,00
	75820 Kollektivunfallversicherung Funktionäre	700,00	700,00	0,00	547,55
	77500 Beratungs- und Prüfungsaufwand	16.600,00	0,00	16.600,00	0,00
	77800 Mitgliedsbeiträge	5.400,00	8.600,00	-3.200,00	5.400,00
	77900 Spesen des Geldverkehrs	950,00	860,00	90,00	1.523,49
	79008 Aufwendungen aus Einhebungsvergütungen	8.850,00	8.930,00	-80,00	9.581,54
8.9.	Übrige betriebliche Aufwendungen	32.500,00	20.090,00	12.410,00	17.052,58
8.	Sonstige betriebliche Aufwendungen	387.880,00	292.500,00	95.380,00	158.509,31
9.	Betriebserfolg (Zwischensumme aus Z 1 bis Z 8)	131.110,00	27.910,00	103.200,00	-136.353,24
10.1.	Erträge aus Beteiligungen verbundener Unternehmen	0,00	0,00	0,00	0,00
10.2.	Erträge aus anderen Beteiligungen	0,00	0,00	0,00	0,00
10.	Erträge aus Beteiligungen	0,00	0,00	0,00	0,00
	80500 Erträge aus Wertpapieren und Ausleihungen	-4.570,00	-2.820,00	-1.750,00	-3.331,16
11.1.	Erträge aus anderen Wertpapieren und Ausleihungen des Finanzanlagevermögens	-4.570,00	-2.820,00	-1.750,00	-3.331,16
11.2.	Erträge aus anderen Wertpapieren und Ausleihungen des Finanzanlagevermögens verbundener Unternehmen	0,00	0,00	0,00	0,00
11.	Erträge aus anderen Wertpapieren und Ausleihungen des Finanzanlagevermögens	-4.570,00	-2.820,00	-1.750,00	-3.331,16

Voranschlag 2024 FG Kleintransporteure

Position	Bezeichnung	VA 2024 in EUR	VA 2023 in EUR	mehr/weniger in EUR	G & V 2022 in EUR
12.1.	Sonstige Zinsen und ähnliche Erträge verbundener Unternehmen	0,00	0,00	0,00	0,00
12.2.	Sonstige Zinsen und ähnliche Erträge sonstige	0,00	0,00	0,00	0,00
12.	Sonstige Zinsen und ähnliche Erträge	0,00	0,00	0,00	0,00
82000	Erträge aus dem Abgang von und der Zuschreibung zu Finanzanlagen	0,00	0,00	0,00	8.141,35
13.1.	Erträge aus dem Abgang von und der Zuschreibung zu Finanzanlagen und Wertpapieren des Umlaufvermögens	0,00	0,00	0,00	8.141,35
13.	Erträge aus dem Abgang von und der Zuschreibung zu Finanzanlagen und Wertpapieren des Umlaufvermögens	0,00	0,00	0,00	8.141,35
82610	Kurs- und Wertberichtigungen zu Wertpapieren	0,00	0,00	0,00	794,58
14.1.	Abschreibungen auf Finanzanlagen und Wertpapiere des Umlaufvermögens	0,00	0,00	0,00	794,58
14.2.	Aufwendungen aus verbundenen Unternehmen	0,00	0,00	0,00	0,00
14.3.	Aufwendungen sonstige	0,00	0,00	0,00	0,00
14.	Aufwendungen aus Finanzanlagen und aus Wertpapieren des Umlaufvermögens	0,00	0,00	0,00	794,58
15.1.	Zinsen und ähnliche Aufwendungen an verbundene Unternehmen	0,00	0,00	0,00	0,00
15.2.	Zinsen und ähnliche Aufwendungen sonstige	0,00	0,00	0,00	0,00
15.3.	Nicht ausgenutzte Lieferantenskonti	0,00	0,00	0,00	0,00
15.	Zinsen und ähnliche Aufwendungen	0,00	0,00	0,00	0,00
16.	Finanzerfolg (Zwischensumme aus Z 10 bis Z 15)	-4.570,00	-2.820,00	-1.750,00	5.604,77
17.	Ergebnis vor Steuern (Summe aus Z 9 und Z 16)	126.540,00	25.090,00	101.450,00	-130.748,47
85020	Kapitalertragssteuer	770,00	560,00	210,00	-666,62
18.1.	Steuern vom Einkommen und Ertrag	770,00	560,00	210,00	-666,62
18.	Steuern vom Einkommen und Ertrag	770,00	560,00	210,00	-666,62
19.	Ergebnis nach Steuern (Summe aus Z 17 und Z 18)	127.310,00	25.650,00	101.660,00	-131.415,09
20.1.	Auflösung von Kapitalrücklagen	0,00	0,00	0,00	0,00
20.	Auflösung von Kapitalrücklagen	0,00	0,00	0,00	0,00
21.1.	Auflösung gesetzlicher Rücklagen	0,00	0,00	0,00	0,00
21.2.	Auflösung satzungsgemäßer Rücklagen	0,00	0,00	0,00	0,00
21.3.	Auflösung anderer Rücklagen	0,00	0,00	0,00	0,00
21.	Auflösung von Gewinnrücklagen	0,00	0,00	0,00	0,00
22.1.	Zuweisung zu gesetzlichen Rücklagen	0,00	0,00	0,00	0,00
89023	Zuweisung zur Ausgleichsrücklage	0,00	0,00	0,00	40.000,00
22.2.	Zuweisung zu satzungsgemäßen Rücklagen	0,00	0,00	0,00	40.000,00
89021	Zuweisung zu anderen Rücklagen	0,00	0,00	0,00	91.415,09
22.3.	Zuweisung zu anderen Rücklagen	0,00	0,00	0,00	91.415,09
22.	Zuweisung zu Gewinnrücklagen	0,00	0,00	0,00	131.415,09
23.	Gewinnvortrag / Verlustvortrag aus dem Vorjahr	0,00	0,00	0,00	0,00
24.	Bilanzgewinn (-) / Bilanzverlust (+) (Summe aus Z 19 bis Z 23)	127.310,00	25.650,00	101.660,00	0,00

7. Budgetansätze 2024

Sparte Tourismus u. Freizeitwirtschaft

Voranschlag 2024

Sparte Tourismus und Freizeitwirtschaft

Position	Bezeichnung	VA 2024 in EUR	VA 2023 in EUR	mehr/weniger in EUR	G & V 2022 in EUR
1.1.	Kammerumlage 1	0,00	0,00	0,00	0,00
1.2.	Kammerumlage 2	0,00	0,00	0,00	0,00
	40200 Grundumlagen gem. § 123 WKG	-3.550.310,00	-3.505.400,00	-44.910,00	-3.931.919,40
	40220 Grundumlagen - FV-Anteil	439.910,00	409.800,00	30.110,00	371.320,00
1.3.	Grundumlagen	-3.110.400,00	-3.095.600,00	-14.800,00	-3.560.599,40
1.4.	Gebühren für Sonderleistungen	0,00	0,00	0,00	0,00
	48000 Erlöse aus Vermietung und Verpachtung	0,00	0,00	0,00	-3.920,00
1.5.	Waren- und Leistungserlöse	0,00	0,00	0,00	-3.920,00
1.	Umsatzerlöse, Umlagen und Gebühren	-3.110.400,00	-3.095.600,00	-14.800,00	-3.564.519,40
2.1.	Veränderungen des Bestands an fertigen und unfertigen Erzeugnissen sowie an noch nicht abrechenbaren Leistungen	0,00	0,00	0,00	0,00
2.	Veränderungen des Bestands an fertigen und unfertigen Erzeugnissen sowie an noch nicht abrechenbaren Leistungen	0,00	0,00	0,00	0,00
3.	Andere aktivierte Eigenleistungen	0,00	0,00	0,00	0,00
	46100 Mehrerlöse aus dem Abgang von Anlagen ausgenommen Finanzanlagen	0,00	0,00	0,00	-1.768,00
4.1.	Erträge aus dem Abgang vom und der Zuschreibung zum Anlagevermögen mit Ausnahme der Finanzanlagen	0,00	0,00	0,00	-1.768,00
	47100 Erträge aus der Auflösung von sonstigen Rückstellungen	0,00	0,00	0,00	-1.722,39
4.2.	Erträge aus der Auflösung von Rückstellungen	0,00	0,00	0,00	-1.722,39
	48120 Kostenersatz für Personalaufwand	-24.000,00	-21.600,00	-2.400,00	-23.432,02
	48130 Kostenersatz für Sachaufwand	-91.000,00	-91.000,00	0,00	-149.992,96
	48900 Sonstige Erträge	-2.800,00	-6.550,00	3.750,00	-8.028,00
4.3.	Übrige sonstige betriebliche Erträge	-117.800,00	-119.150,00	1.350,00	-181.452,98
	48200 Zuschüsse, Förderungsbeiträge und Sponsoring	0,00	-43.600,00	43.600,00	-43.600,00
4.4.	Zuschüsse, Förderungsbeiträge, Straf gelder	0,00	-43.600,00	43.600,00	-43.600,00
4.	Sonstige betriebliche Erträge	-117.800,00	-162.750,00	44.950,00	-228.543,37
5.1.	Materialaufwand	0,00	0,00	0,00	0,00
5.2.	Aufwendungen für bezogene Leistungen	0,00	0,00	0,00	0,00
5.	Aufwendungen für Material und sonstige bezogene Leistungen	0,00	0,00	0,00	0,00
6.1.	Löhne	0,00	0,00	0,00	0,00
	62000 Gehälter	749.280,00	657.370,00	91.910,00	656.534,20
	62030 Nicht gesetzliche Aufwendungen Personal	8.020,00	5.870,00	2.150,00	7.550,02
	62200 Mehrdienstleistungen	12.800,00	10.900,00	1.900,00	14.206,94
	62400 Jubiläumsgaben Personal	5.630,00	4.930,00	700,00	4.924,02
6.2.	Gehälter	775.730,00	679.070,00	96.660,00	683.215,18
	64000 Aufwendungen für Abfertigungen	7.490,00	6.580,00	910,00	6.565,36
	64020 Aufwendungen für Abfertigungen (Mitarbeiter Vorsorgekasse)	7.800,00	8.030,00	-230,00	6.275,49
6.3.	Aufwendungen für Abfertigungen	15.290,00	14.610,00	680,00	12.840,85
	64500 Aufwendungen für Altersversorgung (Pensionskassenbeiträge)	29.950,00	26.290,00	3.660,00	26.261,35
	64510 Aufwendungen für Altersversorgung (Pensionsfondsbeiträge)	0,00	4.000,00	-4.000,00	4.000,00
6.4.	Aufwendungen für Altersversorgung	29.950,00	30.290,00	-340,00	30.261,35
	66700 Gesetzliche Lohn- und Gehaltsnebenkosten	171.660,00	165.350,00	6.310,00	156.763,94
6.5.	Aufwendungen für gesetzlich vorgeschriebene Sozialabgaben sowie vom Entgelt abhängige Abgaben und Pflichtbeiträge	171.660,00	165.350,00	6.310,00	156.763,94
	67900 Sonstiger Personalaufwand	2.190,00	3.280,00	-1.090,00	3.193,60
6.6.	Sonstige Sozialaufwendungen	2.190,00	3.280,00	-1.090,00	3.193,60
6.	Personalaufwand	994.820,00	892.600,00	102.220,00	886.274,92
	70590 Andere geringwertige Wirtschaftsgüter	500,00	0,00	500,00	709,66

Voranschlag 2024

Sparte Tourismus und Freizeitwirtschaft

Position	Bezeichnung	VA 2024 in EUR	VA 2023 in EUR	mehr/weniger in EUR	G & V 2022 in EUR
7.1.	Abschreibung auf immaterielle Gegenstände des Anlagevermögens und Sachanlagen	500,00	0,00	500,00	709,66
7.2.	Abschreibungen auf Umlaufvermögen	0,00	0,00	0,00	0,00
7.	Abschreibungen	500,00	0,00	500,00	709,66
	71100 Sonstige Steuern und Abgaben	300,00	0,00	300,00	50,00
8.1.	Sonstige Steuern und Abgaben	300,00	0,00	300,00	50,00
	72000 Wartung Datenverarbeitungsprogramme	6.500,00	0,00	6.500,00	0,00
	72010 Instandhaltung Gebäude und Gebäudeanteile	10.000,00	10.000,00	0,00	2.676,48
	72020 Instandhaltung Gebäudetechnik	21.500,00	20.000,00	1.500,00	23.187,09
	72040 Instandhaltung EDV-Anlagen	1.000,00	1.500,00	-500,00	772,20
	72090 Instandhaltung andere Betriebs- und Geschäftsausstattung	1.500,00	2.000,00	-500,00	0,00
	72300 Energieaufwand	150.000,00	106.000,00	44.000,00	102.966,19
	72430 Reinigungsaufwand	7.800,00	9.700,00	-1.900,00	5.789,90
	72490 Betriebskosten sonstige	123.900,00	108.350,00	15.550,00	113.397,27
	72491 Betriebskosten ILV	100.760,00	93.710,00	7.050,00	91.260,68
8.2.	Instandhaltung und Reinigung durch Dritte, Energie und Entsorgung	422.960,00	351.260,00	71.700,00	340.049,81
	73410 Mietwagen	4.000,00	4.000,00	0,00	5.855,00
	73500 Reiseaufwand Funktionäre	9.350,00	33.800,00	-24.450,00	46.147,78
	73510 Reiseaufwand Personal	5.770,00	6.720,00	-950,00	1.527,06
	73580 Reiseaufwand Externe	5.200,00	12.200,00	-7.000,00	3.417,58
	73800 Postgebühren und Botendienste	22.700,00	16.210,00	6.490,00	22.352,31
	73900 Telekommunikationsgebühren	4.700,00	7.260,00	-2.560,00	2.391,23
8.3.	Transport-, Reise- und Fahrtaufwand, Nachrichtenaufwand	51.720,00	80.190,00	-28.470,00	81.690,96
	74000 Miete Immobilien	12.720,00	5.760,00	6.960,00	7.308,32
	74800 Lizenzgebühren, Werknutzungsrechte, Tantiemen, Urheberrechte	25.800,00	21.000,00	4.800,00	23.431,08
8.4.	Miet-, Pacht-, Leasing- und Lizenzaufwand	38.520,00	26.760,00	11.760,00	30.739,40
	75100 Vortragende und Prüfer	66.220,00	85.200,00	-18.980,00	28.632,94
	75200 Konsulenten und Korrespondenten	25.200,00	103.700,00	-78.500,00	165.907,40
8.5.	Aufwendungen für Vortragende und Prüfer, beigestelltes Personal	91.420,00	188.900,00	-97.480,00	194.540,34
	75800 Funktionsentschädigungen	324.510,00	300.170,00	24.340,00	269.579,13
8.6.	Funktionsentschädigungen	324.510,00	300.170,00	24.340,00	269.579,13
	76000 Büromaterial	1.550,00	1.800,00	-250,00	280,25
	76020 Sonst. EDV- und Kommunikationsaufwand	39.790,00	33.570,00	6.220,00	28.812,09
	76090 Bezogene Büroleistungen	12.200,00	1.300,00	10.900,00	285,14
	76091 Büroleistungen ILV	0,00	15.200,00	-15.200,00	7.415,49
	76320 Zeitungen und Publikationen	4.500,00	4.850,00	-350,00	3.719,20
	76500 Schaltung von Werbeträgern für Mitgliederbetreuung und Kommunikation	292.150,00	152.600,00	139.550,00	73.743,15
	76510 Ausstattungs- und Dekorationsaufwand	0,00	0,00	0,00	406,26
	76520 Aufwand für Messestand	11.780,00	8.600,00	3.180,00	3.520,00
	76530 Produktionsaufwand für Mitgliederbetreuung und Kommunikation	355.790,00	601.470,00	-245.680,00	247.649,81
	76540 Unterrichts- und Prüfungsmaterial	0,00	3.200,00	-3.200,00	2.328,04
	76590 Sonstiger Aufwand für Mitgliederbetreuung und Kommunikation	293.610,00	222.260,00	71.350,00	82.130,13
	76600 Sitzungsaufwand	6.300,00	4.300,00	2.000,00	3.826,65
	76610 Bewirtung und Repräsentationen	7.800,00	23.400,00	-15.600,00	29.828,39
	76620 Studien	0,00	0,00	0,00	2.016,67
	76900 Spenden	150,00	150,00	0,00	0,00
	76990 Sonstiger Büroaufwand	51.940,00	10.920,00	41.020,00	25.231,10
8.7.	Mitgliederbetreuung, Kommunikation und Büroaufwand	1.077.560,00	1.083.620,00	-6.060,00	511.192,37
	77810 Förderungsbeiträge und Zuschüsse	901.600,00	748.100,00	153.500,00	121.649,26

Voranschlag 2024

Sparte Tourismus und Freizeitwirtschaft

Position	Bezeichnung	VA 2024 in EUR	VA 2023 in EUR	mehr/weniger in EUR	G & V 2022 in EUR
8.8.	Förderungsbeiträge und Zuschüsse	901.600,00	748.100,00	153.500,00	121.649,26
	75810 Aus- und Fortbildung Funktionäre	4.100,00	14.100,00	-10.000,00	0,00
	75820 Kollektivunfallversicherung Funktionäre	3.120,00	3.100,00	20,00	2.701,24
	77000 Gebäudeversicherung	24.500,00	23.200,00	1.300,00	21.957,20
	77500 Beratungs- und Prüfungsaufwand	0,00	0,00	0,00	8.752,00
	77700 Aus- und Fortbildung	1.800,00	1.500,00	300,00	135,37
	77800 Mitgliedsbeiträge	9.520,00	14.540,00	-5.020,00	8.827,68
	77830 Preise und Auszeichnungen	146.610,00	7.700,00	138.910,00	259,90
	77900 Spesen des Geldverkehrs	10.180,00	11.740,00	-1.560,00	16.871,21
	79008 Aufwendungen aus Einhebungsvergütungen	77.760,00	77.390,00	370,00	89.015,06
8.9.	Übrige betriebliche Aufwendungen	277.590,00	153.270,00	124.320,00	148.519,66
8.	Sonstige betriebliche Aufwendungen	3.186.180,00	2.932.270,00	253.910,00	1.698.010,93
9.	Betriebserfolg (Zwischensumme aus Z 1 bis Z 8)	953.300,00	566.520,00	386.780,00	-1.208.067,26
10.1.	Erträge aus Beteiligungen verbundener Unternehmen	0,00	0,00	0,00	0,00
10.2.	Erträge aus anderen Beteiligungen	0,00	0,00	0,00	0,00
10.	Erträge aus Beteiligungen	0,00	0,00	0,00	0,00
	80500 Erträge aus Wertpapieren und Ausleihungen	-49.330,00	-38.370,00	-10.960,00	-35.939,09
11.1.	Erträge aus anderen Wertpapieren und Ausleihungen des Finanzanlagevermögens	-49.330,00	-38.370,00	-10.960,00	-35.939,09
11.2.	Erträge aus anderen Wertpapieren und Ausleihungen des Finanzanlagevermögens verbundener Unternehmen	0,00	0,00	0,00	0,00
11.	Erträge aus anderen Wertpapieren und Ausleihungen des Finanzanlagevermögens	-49.330,00	-38.370,00	-10.960,00	-35.939,09
12.1.	Sonstige Zinsen und ähnliche Erträge verbundener Unternehmen	0,00	0,00	0,00	0,00
	80510 Andere Zinserträge	0,00	0,00	0,00	-9,66
12.2.	Sonstige Zinsen und ähnliche Erträge sonstige	0,00	0,00	0,00	-9,66
12.	Sonstige Zinsen und ähnliche Erträge	0,00	0,00	0,00	-9,66
	82000 Erträge aus dem Abgang von und der Zuschreibung zu Finanzanlagen	0,00	0,00	0,00	87.835,01
13.1.	Erträge aus dem Abgang von und der Zuschreibung zu Finanzanlagen und Wertpapieren des Umlaufvermögens	0,00	0,00	0,00	87.835,01
13.	Erträge aus dem Abgang von und der Zuschreibung zu Finanzanlagen und Wertpapieren des Umlaufvermögens	0,00	0,00	0,00	87.835,01
	82610 Kurs- und Wertberichtigungen zu Wertpapieren	0,00	0,00	0,00	8.572,56
14.1.	Abschreibungen auf Finanzanlagen und Wertpapiere des Umlaufvermögens	0,00	0,00	0,00	8.572,56
14.2.	Aufwendungen aus verbundenen Unternehmen	0,00	0,00	0,00	0,00
14.3.	Aufwendungen sonstige	0,00	0,00	0,00	0,00
14.	Aufwendungen aus Finanzanlagen und aus Wertpapieren des Umlaufvermögens	0,00	0,00	0,00	8.572,56
15.1.	Zinsen und ähnliche Aufwendungen an verbundene Unternehmen	0,00	0,00	0,00	0,00
	82800 Zinsaufwand	200,00	200,00	0,00	0,00
15.2.	Zinsen und ähnliche Aufwendungen sonstige	200,00	200,00	0,00	0,00
15.3.	Nicht ausgenutzte Lieferantenskonti	0,00	0,00	0,00	0,00
15.	Zinsen und ähnliche Aufwendungen	200,00	200,00	0,00	0,00
16.	Finanzerfolg (Zwischensumme aus Z 10 bis Z 15)	-49.130,00	-38.170,00	-10.960,00	60.458,82
17.	Ergebnis vor Steuern (Summe aus Z 9 und Z 16)	904.170,00	528.350,00	375.820,00	-1.147.608,44
	85020 Kapitalertragssteuer	8.310,00	7.680,00	630,00	-7.189,57
18.1.	Steuern vom Einkommen und Ertrag	8.310,00	7.680,00	630,00	-7.189,57
18.	Steuern vom Einkommen und Ertrag	8.310,00	7.680,00	630,00	-7.189,57

Voranschlag 2024

Sparte Tourismus und Freizeitwirtschaft

Position	Bezeichnung	VA 2024 in EUR	VA 2023 in EUR	mehr/weniger in EUR	G & V 2022 in EUR
19.	Ergebnis nach Steuern (Summe aus Z 17 und Z 18)	912.480,00	536.030,00	376.450,00	-1.154.798,01
20.1.	Auflösung von Kapitalrücklagen	0,00	0,00	0,00	0,00
20.	Auflösung von Kapitalrücklagen	0,00	0,00	0,00	0,00
21.1.	Auflösung gesetzlicher Rücklagen	0,00	0,00	0,00	0,00
	87523 Auflösung der Ausgleichsrücklage	0,00	0,00	0,00	-1.596,49
21.2.	Auflösung satzungsgemäßer Rücklagen	0,00	0,00	0,00	-1.596,49
	87521 Auflösung von anderen Rücklagen	0,00	0,00	0,00	-14.198,40
21.3.	Auflösung anderer Rücklagen	0,00	0,00	0,00	-14.198,40
21.	Auflösung von Gewinnrücklagen	0,00	0,00	0,00	-15.794,89
22.1.	Zuweisung zu gesetzlichen Rücklagen	0,00	0,00	0,00	0,00
	89023 Zuweisung zur Ausgleichsrücklage	0,00	0,00	0,00	682.814,60
22.2.	Zuweisung zu satzungsgemäßen Rücklagen	0,00	0,00	0,00	682.814,60
	89021 Zuweisung zu anderen Rücklagen	0,00	0,00	0,00	487.778,30
22.3.	Zuweisung zu anderen Rücklagen	0,00	0,00	0,00	487.778,30
22.	Zuweisung zu Gewinnrücklagen	0,00	0,00	0,00	1.170.592,90
23.	Gewinnvortrag / Verlustvortrag aus dem Vorjahr	0,00	0,00	0,00	0,00
24.	Bilanzgewinn (-) / Bilanzverlust (+) (Summe aus Z 19 bis Z 23)	912.480,00	536.030,00	376.450,00	0,00

Voranschlag 2024 FG Gastronomie Wien

Position	Bezeichnung	VA 2024 in EUR	VA 2023 in EUR	mehr/weniger in EUR	G & V 2022 in EUR
1.1.	Kammerumlage 1	0,00	0,00	0,00	0,00
1.2.	Kammerumlage 2	0,00	0,00	0,00	0,00
	40200 Grundumlagen gem. § 123 WKG	-1.446.380,00	-1.510.610,00	64.230,00	-1.671.744,50
	40220 Grundumlagen - FV-Anteil	103.580,00	101.810,00	1.770,00	97.770,00
1.3.	Grundumlagen	-1.342.800,00	-1.408.800,00	66.000,00	-1.573.974,50
1.4.	Gebühren für Sonderleistungen	0,00	0,00	0,00	0,00
	48000 Erlöse aus Vermietung und Verpachtung	0,00	0,00	0,00	-3.920,00
1.5.	Waren- und Leistungserlöse	0,00	0,00	0,00	-3.920,00
1.	Umsatzerlöse, Umlagen und Gebühren	-1.342.800,00	-1.408.800,00	66.000,00	-1.577.894,50
2.1.	Veränderungen des Bestands an fertigen und unfertigen Erzeugnissen sowie an noch nicht abrechenbaren Leistungen	0,00	0,00	0,00	0,00
2.	Veränderungen des Bestands an fertigen und unfertigen Erzeugnissen sowie an noch nicht abrechenbaren Leistungen	0,00	0,00	0,00	0,00
3.	Andere aktivierte Eigenleistungen	0,00	0,00	0,00	0,00
	46100 Mehrerlöse aus dem Abgang von Anlagen ausgenommen Finanzanlagen	0,00	0,00	0,00	-1.768,00
4.1.	Erträge aus dem Abgang vom und der Zuschreibung zum Anlagevermögen mit Ausnahme der Finanzanlagen	0,00	0,00	0,00	-1.768,00
4.2.	Erträge aus der Auflösung von Rückstellungen	0,00	0,00	0,00	0,00
	48120 Kostenersatz für Personalaufwand	-24.000,00	-21.600,00	-2.400,00	-22.661,72
	48130 Kostenersatz für Sachaufwand	-91.000,00	-91.000,00	0,00	-149.992,96
	48900 Sonstige Erträge	0,00	0,00	0,00	1.300,00
4.3.	Übrige sonstige betriebliche Erträge	-115.000,00	-112.600,00	-2.400,00	-171.354,68
4.4.	Zuschüsse, Förderungsbeiträge, Straf gelder	0,00	0,00	0,00	0,00
4.	Sonstige betriebliche Erträge	-115.000,00	-112.600,00	-2.400,00	-173.122,68
5.1.	Materialaufwand	0,00	0,00	0,00	0,00
5.2.	Aufwendungen für bezogene Leistungen	0,00	0,00	0,00	0,00
5.	Aufwendungen für Material und sonstige bezogene Leistungen	0,00	0,00	0,00	0,00
6.1.	Löhne	0,00	0,00	0,00	0,00
	62000 Gehälter	219.490,00	188.370,00	31.120,00	193.706,29
	62030 Nicht gesetzliche Aufwendungen Personal	2.530,00	1.840,00	690,00	2.445,83
	62200 Mehrdienstleistungen	4.500,00	3.000,00	1.500,00	2.525,82
	62400 Jubiläumsgaben Personal	1.650,00	1.410,00	240,00	1.452,79
6.2.	Gehälter	228.170,00	194.620,00	33.550,00	200.130,73
	64000 Aufwendungen für Abfertigungen	2.190,00	1.880,00	310,00	1.937,08
	64020 Aufwendungen für Abfertigungen (Mitarbeiter vorsorgekasse)	2.340,00	2.140,00	200,00	1.914,46
6.3.	Aufwendungen für Abfertigungen	4.530,00	4.020,00	510,00	3.851,54
	64500 Aufwendungen für Altersversorgung (Pensionskassenbeiträge)	8.780,00	7.530,00	1.250,00	7.748,25
6.4.	Aufwendungen für Altersversorgung	8.780,00	7.530,00	1.250,00	7.748,25
	66700 Gesetzliche Lohn- und Gehaltsnebenkosten	51.970,00	47.590,00	4.380,00	47.623,64
6.5.	Aufwendungen für gesetzlich vorgeschriebene Sozialabgaben sowie vom Entgelt abhängige Abgaben und Pflichtbeiträge	51.970,00	47.590,00	4.380,00	47.623,64
	67900 Sonstiger Personalaufwand	740,00	1.130,00	-390,00	1.120,00
6.6.	Sonstige Sozialaufwendungen	740,00	1.130,00	-390,00	1.120,00
6.	Personalaufwand	294.190,00	254.890,00	39.300,00	260.474,16
	70590 Andere geringwertige Wirtschaftsgüter	200,00	0,00	200,00	0,00
7.1.	Abschreibung auf immaterielle Gegenstände des Anlagevermögens und Sachanlagen	200,00	0,00	200,00	0,00
7.2.	Abschreibungen auf Umlaufvermögen	0,00	0,00	0,00	0,00
7.	Abschreibungen	200,00	0,00	200,00	0,00
	71100 Sonstige Steuern und Abgaben	300,00	0,00	300,00	50,00
8.1.	Sonstige Steuern und Abgaben	300,00	0,00	300,00	50,00

Voranschlag 2024 FG Gastronomie Wien

Position	Bezeichnung	VA 2024 in EUR	VA 2023 in EUR	mehr/weniger in EUR	G & V 2022 in EUR
72000	Wartung Datenverarbeitungsprogramme	300,00	0,00	300,00	0,00
72010	Instandhaltung Gebäude und Gebäudeanteile	10.000,00	10.000,00	0,00	2.676,48
72020	Instandhaltung Gebäudetechnik	21.500,00	20.000,00	1.500,00	23.187,09
72090	Instandhaltung andere Betriebs- und Geschäftsausstattung	1.500,00	2.000,00	-500,00	0,00
72300	Energieaufwand	150.000,00	106.000,00	44.000,00	102.966,19
72430	Reinigungsaufwand	7.800,00	9.700,00	-1.900,00	5.789,90
72490	Betriebskosten sonstige	122.500,00	108.050,00	14.450,00	112.415,13
72491	Betriebskosten ILV	34.100,00	32.430,00	1.670,00	32.217,07
8.2.	Instandhaltung und Reinigung durch Dritte, Energie und Entsorgung	347.700,00	288.180,00	59.520,00	279.251,86
73410	Mietwagen	4.000,00	4.000,00	0,00	4.755,00
73500	Reiseaufwand Funktionäre	2.000,00	22.000,00	-20.000,00	20.839,93
73510	Reiseaufwand Personal	1.000,00	1.000,00	0,00	76,80
73580	Reiseaufwand Externe	0,00	2.200,00	-2.200,00	772,58
73800	Postgebühren und Botendienste	13.000,00	9.500,00	3.500,00	11.572,13
73900	Telekommunikationsgebühren	300,00	300,00	0,00	243,40
8.3.	Transport-, Reise- und Fahrtaufwand, Nachrichtenaufwand	20.300,00	39.000,00	-18.700,00	38.259,84
74000	Miete Immobilien	2.200,00	1.920,00	280,00	1.827,08
74800	Lizenzgebühren, Werknutzungsrechte, Tantiemen, Urheberrechte	8.500,00	7.000,00	1.500,00	6.476,26
8.4.	Miet-, Pacht-, Leasing- und Lizenzaufwand	10.700,00	8.920,00	1.780,00	8.303,34
75100	Vortragende und Prüfer	25.000,00	44.200,00	-19.200,00	22.194,07
75200	Konsulenten und Korrespondenten	0,00	60.000,00	-60.000,00	141.611,40
8.5.	Aufwendungen für Vortragende und Prüfer, beigestelltes Personal	25.000,00	104.200,00	-79.200,00	163.805,47
75800	Funktionsentschädigungen	61.550,00	55.850,00	5.700,00	53.182,80
8.6.	Funktionsentschädigungen	61.550,00	55.850,00	5.700,00	53.182,80
76000	Büromaterial	300,00	300,00	0,00	145,49
76020	Sonst. EDV- und Kommunikationsaufwand	13.610,00	10.920,00	2.690,00	10.000,64
76090	Bezogene Büroleistungen	6.500,00	200,00	6.300,00	80,00
76091	Büroleistungen ILV	0,00	9.000,00	-9.000,00	1.202,51
76320	Zeitungen und Publikationen	800,00	800,00	0,00	580,74
76500	Schaltung von Werbeträgern für Mitgliederbetreuung und Kommunikation	94.000,00	39.600,00	54.400,00	64.765,26
76510	Ausstattungs- und Dekorationsaufwand	0,00	0,00	0,00	150,00
76520	Aufwand für Messestand	4.600,00	0,00	4.600,00	0,00
76530	Produktionsaufwand für Mitgliederbetreuung und Kommunikation	59.180,00	284.810,00	-225.630,00	93.821,75
76540	Unterrichts- und Prüfungsmaterial	0,00	200,00	-200,00	2.328,04
76590	Sonstiger Aufwand für Mitgliederbetreuung und Kommunikation	53.000,00	35.500,00	17.500,00	40.092,66
76600	Sitzungsaufwand	600,00	600,00	0,00	36,81
76610	Bewirtung und Repräsentationen	500,00	1.300,00	-800,00	141,01
76990	Sonstiger Büroaufwand	18.900,00	370,00	18.530,00	4.170,60
8.7.	Mitgliederbetreuung, Kommunikation und Büroaufwand	251.990,00	383.600,00	-131.610,00	217.515,51
77810	Förderungsbeiträge und Zuschüsse	590.500,00	611.100,00	-20.600,00	70.690,50
8.8.	Förderungsbeiträge und Zuschüsse	590.500,00	611.100,00	-20.600,00	70.690,50
75810	Aus- und Fortbildung Funktionäre	1.800,00	1.800,00	0,00	0,00
75820	Kollektivunfallversicherung Funktionäre	650,00	630,00	20,00	584,05
77000	Gebäudeversicherung	24.500,00	23.200,00	1.300,00	21.957,20
77500	Beratungs- und Prüfungsaufwand	0,00	0,00	0,00	839,50
77800	Mitgliedsbeiträge	3.000,00	3.000,00	0,00	3.000,00
77830	Preise und Auszeichnungen	85.200,00	1.000,00	84.200,00	0,00
77900	Spesen des Geldverkehrs	3.850,00	4.370,00	-520,00	6.650,22
79008	Aufwendungen aus Einhebungsvergütungen	33.570,00	35.220,00	-1.650,00	39.349,36
8.9.	Übrige betriebliche Aufwendungen	152.570,00	69.220,00	83.350,00	72.380,33

Voranschlag 2024 FG Gastronomie Wien

Position	Bezeichnung	VA 2024 in EUR	VA 2023 in EUR	mehr/weniger in EUR	G & V 2022 in EUR
8.	Sonstige betriebliche Aufwendungen	1.460.610,00	1.560.070,00	-99.460,00	903.439,65
9.	Betriebserfolg (Zwischensumme aus Z 1 bis Z 8)	297.200,00	293.560,00	3.640,00	-587.103,37
10.1.	Erträge aus Beteiligungen verbundener Unternehmen	0,00	0,00	0,00	0,00
10.2.	Erträge aus anderen Beteiligungen	0,00	0,00	0,00	0,00
10.	Erträge aus Beteiligungen	0,00	0,00	0,00	0,00
80500	Erträge aus Wertpapieren und Ausleihungen	-18.690,00	-14.340,00	-4.350,00	-13.607,60
11.1.	Erträge aus anderen Wertpapieren und Ausleihungen des Finanzanlagevermögens	-18.690,00	-14.340,00	-4.350,00	-13.607,60
11.2.	Erträge aus anderen Wertpapieren und Ausleihungen des Finanzanlagevermögens verbundener Unternehmen	0,00	0,00	0,00	0,00
11.	Erträge aus anderen Wertpapieren und Ausleihungen des Finanzanlagevermögens	-18.690,00	-14.340,00	-4.350,00	-13.607,60
12.1.	Sonstige Zinsen und ähnliche Erträge verbundener Unternehmen	0,00	0,00	0,00	0,00
80510	Andere Zinserträge	0,00	0,00	0,00	-9,66
12.2.	Sonstige Zinsen und ähnliche Erträge sonstige	0,00	0,00	0,00	-9,66
12.	Sonstige Zinsen und ähnliche Erträge	0,00	0,00	0,00	-9,66
82000	Erträge aus dem Abgang von und der Zuschreibung zu Finanzanlagen	0,00	0,00	0,00	33.256,93
13.1.	Erträge aus dem Abgang von und der Zuschreibung zu Finanzanlagen und Wertpapieren des Umlaufvermögens	0,00	0,00	0,00	33.256,93
13.	Erträge aus dem Abgang von und der Zuschreibung zu Finanzanlagen und Wertpapieren des Umlaufvermögens	0,00	0,00	0,00	33.256,93
82610	Kurs- und Wertberichtigungen zu Wertpapieren	0,00	0,00	0,00	3.245,83
14.1.	Abschreibungen auf Finanzanlagen und Wertpapiere des Umlaufvermögens	0,00	0,00	0,00	3.245,83
14.2.	Aufwendungen aus verbundenen Unternehmen	0,00	0,00	0,00	0,00
14.3.	Aufwendungen sonstige	0,00	0,00	0,00	0,00
14.	Aufwendungen aus Finanzanlagen und aus Wertpapieren des Umlaufvermögens	0,00	0,00	0,00	3.245,83
15.1.	Zinsen und ähnliche Aufwendungen an verbundene Unternehmen	0,00	0,00	0,00	0,00
15.2.	Zinsen und ähnliche Aufwendungen sonstige	0,00	0,00	0,00	0,00
15.3.	Nicht ausgenutzte Lieferantenskonti	0,00	0,00	0,00	0,00
15.	Zinsen und ähnliche Aufwendungen	0,00	0,00	0,00	0,00
16.	Finanzerfolg (Zwischensumme aus Z 10 bis Z 15)	-18.690,00	-14.340,00	-4.350,00	22.885,50
17.	Ergebnis vor Steuern (Summe aus Z 9 und Z 16)	278.510,00	279.220,00	-710,00	-564.217,87
85020	Kapitalertragssteuer	3.140,00	2.870,00	270,00	-2.720,67
18.1.	Steuern vom Einkommen und Ertrag	3.140,00	2.870,00	270,00	-2.720,67
18.	Steuern vom Einkommen und Ertrag	3.140,00	2.870,00	270,00	-2.720,67
19.	Ergebnis nach Steuern (Summe aus Z 17 und Z 18)	281.650,00	282.090,00	-440,00	-566.938,54
20.1.	Auflösung von Kapitalrücklagen	0,00	0,00	0,00	0,00
20.	Auflösung von Kapitalrücklagen	0,00	0,00	0,00	0,00
21.1.	Auflösung gesetzlicher Rücklagen	0,00	0,00	0,00	0,00
21.2.	Auflösung satzungsgemäßer Rücklagen	0,00	0,00	0,00	0,00
21.3.	Auflösung anderer Rücklagen	0,00	0,00	0,00	0,00
21.	Auflösung von Gewinnrücklagen	0,00	0,00	0,00	0,00
22.1.	Zuweisung zu gesetzlichen Rücklagen	0,00	0,00	0,00	0,00
89023	Zuweisung zur Ausgleichsrücklage	0,00	0,00	0,00	516.938,54
22.2.	Zuweisung zu satzungsgemäßen Rücklagen	0,00	0,00	0,00	516.938,54
89021	Zuweisung zu anderen Rücklagen	0,00	0,00	0,00	50.000,00

Voranschlag 2024

FG Gastronomie Wien

Position	Bezeichnung	VA 2024 in EUR	VA 2023 in EUR	mehr/weniger in EUR	G & V 2022 in EUR
22.3.	Zuweisung zu anderen Rücklagen	0,00	0,00	0,00	50.000,00
22.	Zuweisung zu Gewinnrücklagen	0,00	0,00	0,00	566.938,54
23.	Gewinnvortrag / Verlustvortrag aus dem Vorjahr	0,00	0,00	0,00	0,00
24.	Bilanzgewinn (-) / Bilanzverlust (+) (Summe aus Z 19 bis Z 23)	281.650,00	282.090,00	-440,00	0,00

Voranschlag 2024

FG Wien der Kaffeehäuser

Position	Bezeichnung	VA 2024 in EUR	VA 2023 in EUR	mehr/weniger in EUR	G & V 2022 in EUR
1.1.	Kammerumlage 1	0,00	0,00	0,00	0,00
1.2.	Kammerumlage 2	0,00	0,00	0,00	0,00
	40200 Grundumlagen gem. § 123 WKG	-429.670,00	-417.080,00	-12.590,00	-504.993,87
	40220 Grundumlagen - FV-Anteil	29.270,00	29.880,00	-610,00	30.290,00
1.3.	Grundumlagen	-400.400,00	-387.200,00	-13.200,00	-474.703,87
1.4.	Gebühren für Sonderleistungen	0,00	0,00	0,00	0,00
1.5.	Waren- und Leistungserlöse	0,00	0,00	0,00	0,00
1.	Umsatzerlöse, Umlagen und Gebühren	-400.400,00	-387.200,00	-13.200,00	-474.703,87
2.1.	Veränderungen des Bestands an fertigen und unfertigen Erzeugnissen sowie an noch nicht abrechenbaren Leistungen	0,00	0,00	0,00	0,00
2.	Veränderungen des Bestands an fertigen und unfertigen Erzeugnissen sowie an noch nicht abrechenbaren Leistungen	0,00	0,00	0,00	0,00
3.	Andere aktivierte Eigenleistungen	0,00	0,00	0,00	0,00
4.1.	Erträge aus dem Abgang vom und der Zuschreibung zum Anlagevermögen mit Ausnahme der Finanzanlagen	0,00	0,00	0,00	0,00
4.2.	Erträge aus der Auflösung von Rückstellungen	0,00	0,00	0,00	0,00
	48900 Sonstige Erträge	0,00	0,00	0,00	-4.868,00
4.3.	Übrige sonstige betriebliche Erträge	0,00	0,00	0,00	-4.868,00
4.4.	Zuschüsse, Förderungsbeiträge, Straf gelder	0,00	0,00	0,00	0,00
4.	Sonstige betriebliche Erträge	0,00	0,00	0,00	-4.868,00
5.1.	Materialaufwand	0,00	0,00	0,00	0,00
5.2.	Aufwendungen für bezogene Leistungen	0,00	0,00	0,00	0,00
5.	Aufwendungen für Material und sonstige bezogene Leistungen	0,00	0,00	0,00	0,00
6.1.	Löhne	0,00	0,00	0,00	0,00
	62000 Gehälter	114.110,00	106.620,00	7.490,00	99.464,73
	62030 Nicht gesetzliche Aufwendungen Personal	1.200,00	1.160,00	40,00	1.136,57
	62200 Mehrdienstleistungen	600,00	600,00	0,00	178,04
	62400 Jubiläumsgaben Personal	860,00	800,00	60,00	745,98
6.2.	Gehälter	116.770,00	109.180,00	7.590,00	101.525,32
	64000 Aufwendungen für Abfertigungen	1.140,00	1.070,00	70,00	994,63
	64020 Aufwendungen für Abfertigungen (Mitarbeiter vorsorgekasse)	1.180,00	1.320,00	-140,00	946,24
6.3.	Aufwendungen für Abfertigungen	2.320,00	2.390,00	-70,00	1.940,87
	64500 Aufwendungen für Altersversorgung (Pensionskassenbeiträge)	4.560,00	4.260,00	300,00	3.978,59
6.4.	Aufwendungen für Altersversorgung	4.560,00	4.260,00	300,00	3.978,59
	66700 Gesetzliche Lohn- und Gehaltsnebenkosten	25.950,00	26.640,00	-690,00	23.652,66
6.5.	Aufwendungen für gesetzlich vorgeschriebene Sozialabgaben sowie vom Entgelt abhängige Abgaben und Pflichtbeiträge	25.950,00	26.640,00	-690,00	23.652,66
	67900 Sonstiger Personalaufwand	300,00	490,00	-190,00	474,00
6.6.	Sonstige Sozialaufwendungen	300,00	490,00	-190,00	474,00
6.	Personalaufwand	149.900,00	142.960,00	6.940,00	131.571,44
7.1.	Abschreibung auf immaterielle Gegenstände des Anlagevermögens und Sachanlagen	0,00	0,00	0,00	0,00
7.2.	Abschreibungen auf Umlaufvermögen	0,00	0,00	0,00	0,00
7.	Abschreibungen	0,00	0,00	0,00	0,00
8.1.	Sonstige Steuern und Abgaben	0,00	0,00	0,00	0,00
	72000 Wartung Datenverarbeitungsprogramme	300,00	0,00	300,00	0,00
	72490 Betriebskosten sonstige	400,00	300,00	100,00	327,38
	72491 Betriebskosten ILV	13.950,00	14.060,00	-110,00	13.029,78
8.2.	Instandhaltung und Reinigung durch Dritte, Energie und Entsorgung	14.650,00	14.360,00	290,00	13.357,16
	73500 Reiseaufwand Funktionäre	2.150,00	1.000,00	1.150,00	21.645,04
	73510 Reiseaufwand Personal	850,00	700,00	150,00	311,25

Voranschlag 2024 FG Wien der Kaffeehäuser

Position	Bezeichnung	VA 2024 in EUR	VA 2023 in EUR	mehr/weniger in EUR	G & V 2022 in EUR
	73800 Postgebühren und Botendienste	5.600,00	2.200,00	3.400,00	3.760,68
	73900 Telekommunikationsgebühren	3.650,00	4.100,00	-450,00	0,00
8.3.	Transport-, Reise- und Fahrtaufwand, Nachrichtenaufwand	12.250,00	8.000,00	4.250,00	25.716,97
	74000 Miete Immobilien	5.920,00	1.920,00	4.000,00	1.827,08
	74800 Lizenzgebühren, Werknutzungsrechte, Tantiemen, Urheberrechte	7.300,00	7.000,00	300,00	6.476,26
8.4.	Miet-, Pacht-, Leasing- und Lizenzaufwand	13.220,00	8.920,00	4.300,00	8.303,34
	75100 Vortragende und Prüfer	10.720,00	0,00	10.720,00	2.903,40
	75200 Konsulenten und Korrespondenten	4.000,00	0,00	4.000,00	3.240,00
8.5.	Aufwendungen für Vortragende und Prüfer, beigestelltes Personal	14.720,00	0,00	14.720,00	6.143,40
	75800 Funktionsentschädigungen	48.180,00	43.720,00	4.460,00	41.631,60
8.6.	Funktionsentschädigungen	48.180,00	43.720,00	4.460,00	41.631,60
	76000 Büromaterial	450,00	450,00	0,00	0,00
	76020 Sonst. EDV- und Kommunikationsaufwand	5.880,00	4.830,00	1.050,00	4.375,50
	76090 Bezogene Büroleistungen	2.000,00	500,00	1.500,00	0,00
	76091 Büroleistungen ILV	0,00	4.800,00	-4.800,00	5.967,20
	76520 Aufwand für Messestand	1.000,00	3.600,00	-2.600,00	3.520,00
	76530 Produktionsaufwand für Mitgliederbetreuung und Kommunikation	132.520,00	119.020,00	13.500,00	26.316,84
	76590 Sonstiger Aufwand für Mitgliederbetreuung und Kommunikation	77.090,00	38.070,00	39.020,00	21.551,10
	76600 Sitzungsaufwand	500,00	500,00	0,00	496,85
	76990 Sonstiger Büroaufwand	13.170,00	3.410,00	9.760,00	8.260,00
8.7.	Mitgliederbetreuung, Kommunikation und Büroaufwand	232.610,00	175.180,00	57.430,00	70.487,49
	77810 Förderungsbeiträge und Zuschüsse	16.000,00	0,00	16.000,00	29.880,00
8.8.	Förderungsbeiträge und Zuschüsse	16.000,00	0,00	16.000,00	29.880,00
	75810 Aus- und Fortbildung Funktionäre	500,00	500,00	0,00	0,00
	75820 Kollektivunfallversicherung Funktionäre	380,00	380,00	0,00	328,53
	77500 Beratungs- und Prüfungsaufwand	0,00	0,00	0,00	839,50
	77800 Mitgliedsbeiträge	1.050,00	1.100,00	-50,00	1.046,00
	77830 Preise und Auszeichnungen	10.410,00	0,00	10.410,00	0,00
	77900 Spesen des Geldverkehrs	1.120,00	1.390,00	-270,00	1.805,55
	79008 Aufwendungen aus Einhebungsvergütungen	10.010,00	9.680,00	330,00	11.867,62
8.9.	Übrige betriebliche Aufwendungen	23.470,00	13.050,00	10.420,00	15.887,20
8.	Sonstige betriebliche Aufwendungen	375.100,00	263.230,00	111.870,00	211.407,16
9.	Betriebserfolg (Zwischensumme aus Z 1 bis Z 8)	124.600,00	18.990,00	105.610,00	-136.593,27
10.1.	Erträge aus Beteiligungen verbundener Unternehmen	0,00	0,00	0,00	0,00
10.2.	Erträge aus anderen Beteiligungen	0,00	0,00	0,00	0,00
10.	Erträge aus Beteiligungen	0,00	0,00	0,00	0,00
	80500 Erträge aus Wertpapieren und Ausleihungen	-5.420,00	-4.550,00	-870,00	-3.947,90
11.1.	Erträge aus anderen Wertpapieren und Ausleihungen des Finanzanlagevermögens	-5.420,00	-4.550,00	-870,00	-3.947,90
11.2.	Erträge aus anderen Wertpapieren und Ausleihungen des Finanzanlagevermögens verbundener Unternehmen	0,00	0,00	0,00	0,00
11.	Erträge aus anderen Wertpapieren und Ausleihungen des Finanzanlagevermögens	-5.420,00	-4.550,00	-870,00	-3.947,90
12.1.	Sonstige Zinsen und ähnliche Erträge verbundener Unternehmen	0,00	0,00	0,00	0,00
12.2.	Sonstige Zinsen und ähnliche Erträge sonstige	0,00	0,00	0,00	0,00
12.	Sonstige Zinsen und ähnliche Erträge	0,00	0,00	0,00	0,00
	82000 Erträge aus dem Abgang von und der Zuschreibung zu Finanzanlagen	0,00	0,00	0,00	9.648,65

Voranschlag 2024

FG Wien der Kaffeehäuser

Position	Bezeichnung	VA 2024 in EUR	VA 2023 in EUR	mehr/weniger in EUR	G & V 2022 in EUR
13.1.	Erträge aus dem Abgang von und der Zuschreibung zu Finanzanlagen und Wertpapieren des Umlaufvermögens	0,00	0,00	0,00	9.648,65
13.	Erträge aus dem Abgang von und der Zuschreibung zu Finanzanlagen und Wertpapieren des Umlaufvermögens	0,00	0,00	0,00	9.648,65
	82610 Kurs- und Wertberichtigungen zu Wertpapieren	0,00	0,00	0,00	941,69
14.1.	Abschreibungen auf Finanzanlagen und Wertpapiere des Umlaufvermögens	0,00	0,00	0,00	941,69
14.2.	Aufwendungen aus verbundenen Unternehmen	0,00	0,00	0,00	0,00
14.3.	Aufwendungen sonstige	0,00	0,00	0,00	0,00
14.	Aufwendungen aus Finanzanlagen und aus Wertpapieren des Umlaufvermögens	0,00	0,00	0,00	941,69
15.1.	Zinsen und ähnliche Aufwendungen an verbundene Unternehmen	0,00	0,00	0,00	0,00
15.2.	Zinsen und ähnliche Aufwendungen sonstige	0,00	0,00	0,00	0,00
15.3.	Nicht ausgenutzte Lieferantenskonti	0,00	0,00	0,00	0,00
15.	Zinsen und ähnliche Aufwendungen	0,00	0,00	0,00	0,00
16.	Finanzerfolg (Zwischensumme aus Z 10 bis Z 15)	-5.420,00	-4.550,00	-870,00	6.642,44
17.	Ergebnis vor Steuern (Summe aus Z 9 und Z 16)	119.180,00	14.440,00	104.740,00	-129.950,83
	85020 Kapitalertragssteuer	910,00	910,00	0,00	-790,04
18.1.	Steuern vom Einkommen und Ertrag	910,00	910,00	0,00	-790,04
18.	Steuern vom Einkommen und Ertrag	910,00	910,00	0,00	-790,04
19.	Ergebnis nach Steuern (Summe aus Z 17 und Z 18)	120.090,00	15.350,00	104.740,00	-130.740,87
20.1.	Auflösung von Kapitalrücklagen	0,00	0,00	0,00	0,00
20.	Auflösung von Kapitalrücklagen	0,00	0,00	0,00	0,00
21.1.	Auflösung gesetzlicher Rücklagen	0,00	0,00	0,00	0,00
21.2.	Auflösung satzungsgemäßer Rücklagen	0,00	0,00	0,00	0,00
	87521 Auflösung von anderen Rücklagen	0,00	0,00	0,00	-8.155,50
21.3.	Auflösung anderer Rücklagen	0,00	0,00	0,00	-8.155,50
21.	Auflösung von Gewinnrücklagen	0,00	0,00	0,00	-8.155,50
22.1.	Zuweisung zu gesetzlichen Rücklagen	0,00	0,00	0,00	0,00
	89023 Zuweisung zur Ausgleichsrücklage	0,00	0,00	0,00	38.896,37
22.2.	Zuweisung zu satzungsgemäßen Rücklagen	0,00	0,00	0,00	38.896,37
	89021 Zuweisung zu anderen Rücklagen	0,00	0,00	0,00	100.000,00
22.3.	Zuweisung zu anderen Rücklagen	0,00	0,00	0,00	100.000,00
22.	Zuweisung zu Gewinnrücklagen	0,00	0,00	0,00	138.896,37
23.	Gewinnvortrag / Verlustvortrag aus dem Vorjahr	0,00	0,00	0,00	0,00
24.	Bilanzgewinn (-) / Bilanzverlust (+) (Summe aus Z 19 bis Z 23)	120.090,00	15.350,00	104.740,00	0,00

Voranschlag 2024 FG Hotellerie Wien

Position	Bezeichnung	VA 2024 in EUR	VA 2023 in EUR	mehr/weniger in EUR	G & V 2022 in EUR
1.1.	Kammerumlage 1	0,00	0,00	0,00	0,00
1.2.	Kammerumlage 2	0,00	0,00	0,00	0,00
	40200 Grundumlagen gem. § 123 WKG	-352.230,00	-297.540,00	-54.690,00	-326.693,43
	40220 Grundumlagen - FV-Anteil	44.230,00	41.140,00	3.090,00	39.300,00
1.3.	Grundumlagen	-308.000,00	-256.400,00	-51.600,00	-287.393,43
1.4.	Gebühren für Sonderleistungen	0,00	0,00	0,00	0,00
1.5.	Waren- und Leistungserlöse	0,00	0,00	0,00	0,00
1.	Umsatzerlöse, Umlagen und Gebühren	-308.000,00	-256.400,00	-51.600,00	-287.393,43
2.1.	Veränderungen des Bestands an fertigen und unfertigen Erzeugnissen sowie an noch nicht abrechenbaren Leistungen	0,00	0,00	0,00	0,00
2.	Veränderungen des Bestands an fertigen und unfertigen Erzeugnissen sowie an noch nicht abrechenbaren Leistungen	0,00	0,00	0,00	0,00
3.	Andere aktivierte Eigenleistungen	0,00	0,00	0,00	0,00
4.1.	Erträge aus dem Abgang vom und der Zuschreibung zum Anlagevermögen mit Ausnahme der Finanzanlagen	0,00	0,00	0,00	0,00
4.2.	Erträge aus der Auflösung von Rückstellungen	0,00	0,00	0,00	0,00
	48120 Kostenersatz für Personalaufwand	0,00	0,00	0,00	-770,30
	48900 Sonstige Erträge	0,00	-1.850,00	1.850,00	0,00
4.3.	Übrige sonstige betriebliche Erträge	0,00	-1.850,00	1.850,00	-770,30
4.4.	Zuschüsse, Förderungsbeiträge, Straf gelder	0,00	0,00	0,00	0,00
4.	Sonstige betriebliche Erträge	0,00	-1.850,00	1.850,00	-770,30
5.1.	Materialaufwand	0,00	0,00	0,00	0,00
5.2.	Aufwendungen für bezogene Leistungen	0,00	0,00	0,00	0,00
5.	Aufwendungen für Material und sonstige bezogene Leistungen	0,00	0,00	0,00	0,00
6.1.	Löhne	0,00	0,00	0,00	0,00
	62000 Gehälter	98.310,00	81.180,00	17.130,00	86.601,87
	62030 Nicht gesetzliche Aufwendungen Personal	1.000,00	810,00	190,00	917,27
	62200 Mehrdienstleistungen	3.500,00	2.500,00	1.000,00	2.472,48
	62400 Jubiläumsgaben Personal	740,00	610,00	130,00	649,54
6.2.	Gehälter	103.550,00	85.100,00	18.450,00	90.641,16
	64000 Aufwendungen für Abfertigungen	980,00	810,00	170,00	866,02
	64020 Aufwendungen für Abfertigungen (Mitarbeitervorsorgekasse)	1.010,00	1.030,00	-20,00	806,04
6.3.	Aufwendungen für Abfertigungen	1.990,00	1.840,00	150,00	1.672,06
	64500 Aufwendungen für Altersversorgung (Pensionskassenbeiträge)	3.930,00	3.250,00	680,00	3.464,07
6.4.	Aufwendungen für Altersversorgung	3.930,00	3.250,00	680,00	3.464,07
	66700 Gesetzliche Lohn- und Gehaltsnebenkosten	22.050,00	20.510,00	1.540,00	20.225,12
6.5.	Aufwendungen für gesetzlich vorgeschriebene Sozialabgaben sowie vom Entgelt abhängige Abgaben und Pflichtbeiträge	22.050,00	20.510,00	1.540,00	20.225,12
	67900 Sonstiger Personalaufwand	250,00	380,00	-130,00	360,00
6.6.	Sonstige Sozialaufwendungen	250,00	380,00	-130,00	360,00
6.	Personalaufwand	131.770,00	111.080,00	20.690,00	116.362,41
	70590 Andere geringwertige Wirtschaftsgüter	300,00	0,00	300,00	253,90
7.1.	Abschreibung auf immaterielle Gegenstände des Anlagevermögens und Sachanlagen	300,00	0,00	300,00	253,90
7.2.	Abschreibungen auf Umlaufvermögen	0,00	0,00	0,00	0,00
7.	Abschreibungen	300,00	0,00	300,00	253,90
8.1.	Sonstige Steuern und Abgaben	0,00	0,00	0,00	0,00
	72000 Wartung Datenverarbeitungsprogramme	5.300,00	0,00	5.300,00	0,00
	72490 Betriebskosten sonstige	500,00	0,00	500,00	327,38
	72491 Betriebskosten ILV	11.630,00	10.810,00	820,00	10.366,36
8.2.	Instandhaltung und Reinigung durch Dritte, Energie und Entsorgung	17.430,00	10.810,00	6.620,00	10.693,74

Voranschlag 2024 FG Hotellerie Wien

Position	Bezeichnung	VA 2024 in EUR	VA 2023 in EUR	mehr/weniger in EUR	G & V 2022 in EUR
	73500 Reiseaufwand Funktionäre	2.500,00	2.000,00	500,00	2.291,80
	73510 Reiseaufwand Personal	1.000,00	600,00	400,00	294,98
	73580 Reiseaufwand Externe	5.000,00	4.800,00	200,00	2.645,00
	73800 Postgebühren und Botendienste	300,00	1.300,00	-1.000,00	1.297,52
	73900 Telekommunikationsgebühren	0,00	900,00	-900,00	141,36
8.3.	Transport-, Reise- und Fahrtaufwand, Nachrichtenaufwand	8.800,00	9.600,00	-800,00	6.670,66
	74000 Miete Immobilien	2.200,00	1.920,00	280,00	1.827,08
	74800 Lizenzgebühren, Werknutzungsrechte, Tantiemen, Urheberrechte	10.000,00	7.000,00	3.000,00	6.478,56
8.4.	Miet-, Pacht-, Leasing- und Lizenzaufwand	12.200,00	8.920,00	3.280,00	8.305,64
	75100 Vortragende und Prüfer	10.000,00	17.000,00	-7.000,00	2.231,67
8.5.	Aufwendungen für Vortragende und Prüfer, beigestelltes Personal	10.000,00	17.000,00	-7.000,00	2.231,67
	75800 Funktionsentschädigungen	48.300,00	43.820,00	4.480,00	41.732,40
8.6.	Funktionsentschädigungen	48.300,00	43.820,00	4.480,00	41.732,40
	76000 Büromaterial	300,00	0,00	300,00	0,00
	76020 Sonst. EDV- und Kommunikationsaufwand	4.160,00	3.260,00	900,00	3.090,00
	76090 Bezogene Büroleistungen	600,00	0,00	600,00	0,00
	76091 Büroleistungen ILV	0,00	600,00	-600,00	24,37
	76320 Zeitungen und Publikationen	300,00	600,00	-300,00	120,02
	76500 Schaltung von Werbeträgern für Mitgliederbetreuung und Kommunikation	0,00	5.000,00	-5.000,00	1.580,00
	76510 Ausstattungs- und Dekorationsaufwand	0,00	0,00	0,00	256,26
	76520 Aufwand für Messestand	4.600,00	0,00	4.600,00	0,00
	76530 Produktionsaufwand für Mitgliederbetreuung und Kommunikation	38.640,00	33.720,00	4.920,00	28.865,22
	76540 Unterrichts- und Prüfungsmaterial	0,00	3.000,00	-3.000,00	0,00
	76590 Sonstiger Aufwand für Mitgliederbetreuung und Kommunikation	60.200,00	22.830,00	37.370,00	1.369,10
	76600 Sitzungsaufwand	300,00	300,00	0,00	0,00
	76610 Bewirtung und Repräsentationen	300,00	1.400,00	-1.100,00	160,40
	76620 Studien	0,00	0,00	0,00	2.016,67
	76900 Spenden	150,00	150,00	0,00	0,00
	76990 Sonstiger Büroaufwand	5.170,00	370,00	4.800,00	3.306,50
8.7.	Mitgliederbetreuung, Kommunikation und Büroaufwand	114.720,00	71.230,00	43.490,00	40.788,54
	77810 Förderungsbeiträge und Zuschüsse	150,00	48.750,00	-48.600,00	2.494,76
8.8.	Förderungsbeiträge und Zuschüsse	150,00	48.750,00	-48.600,00	2.494,76
	75810 Aus- und Fortbildung Funktionäre	0,00	10.000,00	-10.000,00	0,00
	75820 Kollektivunfallversicherung Funktionäre	260,00	260,00	0,00	237,27
	77500 Beratungs- und Prüfungsaufwand	0,00	0,00	0,00	859,32
	77700 Aus- und Fortbildung	300,00	0,00	300,00	135,37
	77800 Mitgliedsbeiträge	930,00	930,00	0,00	929,00
	77830 Preise und Auszeichnungen	51.000,00	4.500,00	46.500,00	259,90
	77900 Spesen des Geldverkehrs	620,00	990,00	-370,00	1.002,10
	79008 Aufwendungen aus Einhebungsvergütungen	7.700,00	6.410,00	1.290,00	7.184,85
8.9.	Übrige betriebliche Aufwendungen	60.810,00	23.090,00	37.720,00	10.607,81
8.	Sonstige betriebliche Aufwendungen	272.410,00	233.220,00	39.190,00	123.525,22
9.	Betriebserfolg (Zwischensumme aus Z 1 bis Z 8)	96.480,00	86.050,00	10.430,00	-48.022,20
10.1.	Erträge aus Beteiligungen verbundener Unternehmen	0,00	0,00	0,00	0,00
10.2.	Erträge aus anderen Beteiligungen	0,00	0,00	0,00	0,00
10.	Erträge aus Beteiligungen	0,00	0,00	0,00	0,00
	80500 Erträge aus Wertpapieren und Ausleihungen	-3.000,00	-3.260,00	260,00	-2.191,13
11.1.	Erträge aus anderen Wertpapieren und Ausleihungen des Finanzanlagevermögens	-3.000,00	-3.260,00	260,00	-2.191,13

Voranschlag 2024 FG Hotellerie Wien

Position	Bezeichnung	VA 2024 in EUR	VA 2023 in EUR	mehr/weniger in EUR	G & V 2022 in EUR
11.2.	Erträge aus anderen Wertpapieren und Ausleihungen des Finanzanlagevermögens verbundener Unternehmen	0,00	0,00	0,00	0,00
11.	Erträge aus anderen Wertpapieren und Ausleihungen des Finanzanlagevermögens	-3.000,00	-3.260,00	260,00	-2.191,13
12.1.	Sonstige Zinsen und ähnliche Erträge verbundener Unternehmen	0,00	0,00	0,00	0,00
12.2.	Sonstige Zinsen und ähnliche Erträge sonstige	0,00	0,00	0,00	0,00
12.	Sonstige Zinsen und ähnliche Erträge	0,00	0,00	0,00	0,00
82000	Erträge aus dem Abgang von und der Zuschreibung zu Finanzanlagen	0,00	0,00	0,00	5.355,12
13.1.	Erträge aus dem Abgang von und der Zuschreibung zu Finanzanlagen und Wertpapieren des Umlaufvermögens	0,00	0,00	0,00	5.355,12
13.	Erträge aus dem Abgang von und der Zuschreibung zu Finanzanlagen und Wertpapieren des Umlaufvermögens	0,00	0,00	0,00	5.355,12
82610	Kurs- und Wertberichtigungen zu Wertpapieren	0,00	0,00	0,00	522,65
14.1.	Abschreibungen auf Finanzanlagen und Wertpapiere des Umlaufvermögens	0,00	0,00	0,00	522,65
14.2.	Aufwendungen aus verbundenen Unternehmen	0,00	0,00	0,00	0,00
14.3.	Aufwendungen sonstige	0,00	0,00	0,00	0,00
14.	Aufwendungen aus Finanzanlagen und aus Wertpapieren des Umlaufvermögens	0,00	0,00	0,00	522,65
15.1.	Zinsen und ähnliche Aufwendungen an verbundene Unternehmen	0,00	0,00	0,00	0,00
15.2.	Zinsen und ähnliche Aufwendungen sonstige	0,00	0,00	0,00	0,00
15.3.	Nicht ausgenutzte Lieferantenskonti	0,00	0,00	0,00	0,00
15.	Zinsen und ähnliche Aufwendungen	0,00	0,00	0,00	0,00
16.	Finanzerfolg (Zwischensumme aus Z 10 bis Z 15)	-3.000,00	-3.260,00	260,00	3.686,64
17.	Ergebnis vor Steuern (Summe aus Z 9 und Z 16)	93.480,00	82.790,00	10.690,00	-44.335,56
85020	Kapitalertragssteuer	510,00	650,00	-140,00	-438,48
18.1.	Steuern vom Einkommen und Ertrag	510,00	650,00	-140,00	-438,48
18.	Steuern vom Einkommen und Ertrag	510,00	650,00	-140,00	-438,48
19.	Ergebnis nach Steuern (Summe aus Z 17 und Z 18)	93.990,00	83.440,00	10.550,00	-44.774,04
20.1.	Auflösung von Kapitalrücklagen	0,00	0,00	0,00	0,00
20.	Auflösung von Kapitalrücklagen	0,00	0,00	0,00	0,00
21.1.	Auflösung gesetzlicher Rücklagen	0,00	0,00	0,00	0,00
21.2.	Auflösung satzungsgemäßer Rücklagen	0,00	0,00	0,00	0,00
21.3.	Auflösung anderer Rücklagen	0,00	0,00	0,00	0,00
21.	Auflösung von Gewinnrücklagen	0,00	0,00	0,00	0,00
22.1.	Zuweisung zu gesetzlichen Rücklagen	0,00	0,00	0,00	0,00
89023	Zuweisung zur Ausgleichsrücklage	0,00	0,00	0,00	24.774,04
22.2.	Zuweisung zu satzungsgemäßen Rücklagen	0,00	0,00	0,00	24.774,04
89021	Zuweisung zu anderen Rücklagen	0,00	0,00	0,00	20.000,00
22.3.	Zuweisung zu anderen Rücklagen	0,00	0,00	0,00	20.000,00
22.	Zuweisung zu Gewinnrücklagen	0,00	0,00	0,00	44.774,04
23.	Gewinnvortrag / Verlustvortrag aus dem Vorjahr	0,00	0,00	0,00	0,00
24.	Bilanzgewinn (-) / Bilanzverlust (+) (Summe aus Z 19 bis Z 23)	93.990,00	83.440,00	10.550,00	0,00

Voranschlag 2024

FG Wien der Gesundheitsbetriebe

Position	Bezeichnung	VA 2024 in EUR	VA 2023 in EUR	mehr/weniger in EUR	G & V 2022 in EUR
1.1.	Kammerumlage 1	0,00	0,00	0,00	0,00
1.2.	Kammerumlage 2	0,00	0,00	0,00	0,00
	40200 Grundumlagen gem. § 123 WKG	-180.140,00	-167.730,00	-12.410,00	-188.581,17
	40220 Grundumlagen - FV-Anteil	53.340,00	42.530,00	10.810,00	34.380,00
1.3.	Grundumlagen	-126.800,00	-125.200,00	-1.600,00	-154.201,17
1.4.	Gebühren für Sonderleistungen	0,00	0,00	0,00	0,00
1.5.	Waren- und Leistungserlöse	0,00	0,00	0,00	0,00
1.	Umsatzerlöse, Umlagen und Gebühren	-126.800,00	-125.200,00	-1.600,00	-154.201,17
2.1.	Veränderungen des Bestands an fertigen und unfertigen Erzeugnissen sowie an noch nicht abrechenbaren Leistungen	0,00	0,00	0,00	0,00
2.	Veränderungen des Bestands an fertigen und unfertigen Erzeugnissen sowie an noch nicht abrechenbaren Leistungen	0,00	0,00	0,00	0,00
3.	Andere aktivierte Eigenleistungen	0,00	0,00	0,00	0,00
4.1.	Erträge aus dem Abgang vom und der Zuschreibung zum Anlagevermögen mit Ausnahme der Finanzanlagen	0,00	0,00	0,00	0,00
4.2.	Erträge aus der Auflösung von Rückstellungen	0,00	0,00	0,00	0,00
4.3.	Übrige sonstige betriebliche Erträge	0,00	0,00	0,00	0,00
4.4.	Zuschüsse, Förderungsbeiträge, Strafgebühren	0,00	0,00	0,00	0,00
4.	Sonstige betriebliche Erträge	0,00	0,00	0,00	0,00
5.1.	Materialaufwand	0,00	0,00	0,00	0,00
5.2.	Aufwendungen für bezogene Leistungen	0,00	0,00	0,00	0,00
5.	Aufwendungen für Material und sonstige bezogene Leistungen	0,00	0,00	0,00	0,00
6.1.	Löhne	0,00	0,00	0,00	0,00
	62000 Gehälter	57.040,00	51.910,00	5.130,00	42.191,28
	62030 Nicht gesetzliche Aufwendungen Personal	580,00	580,00	0,00	444,17
	62200 Mehrdienstleistungen	1.000,00	1.000,00	0,00	0,00
	62400 Jubiläumsgaben Personal	430,00	390,00	40,00	316,45
6.2.	Gehälter	59.050,00	53.880,00	5.170,00	42.951,90
	64000 Aufwendungen für Abfertigungen	570,00	520,00	50,00	421,92
	64020 Aufwendungen für Abfertigungen (Mitarbeiter-Vorsorgekasse)	580,00	670,00	-90,00	392,62
6.3.	Aufwendungen für Abfertigungen	1.150,00	1.190,00	-40,00	814,54
	64500 Aufwendungen für Altersversorgung (Pensionskassenbeiträge)	2.280,00	2.080,00	200,00	1.687,64
6.4.	Aufwendungen für Altersversorgung	2.280,00	2.080,00	200,00	1.687,64
	66700 Gesetzliche Lohn- und Gehaltsnebenkosten	12.750,00	12.940,00	-190,00	9.844,38
6.5.	Aufwendungen für gesetzlich vorgeschriebene Sozialabgaben sowie vom Entgelt abhängige Abgaben und Pflichtbeiträge	12.750,00	12.940,00	-190,00	9.844,38
	67900 Sonstiger Personalaufwand	180,00	230,00	-50,00	184,60
6.6.	Sonstige Sozialaufwendungen	180,00	230,00	-50,00	184,60
6.	Personalaufwand	75.410,00	70.320,00	5.090,00	55.483,06
7.1.	Abschreibung auf immaterielle Gegenstände des Anlagevermögens und Sachanlagen	0,00	0,00	0,00	0,00
7.2.	Abschreibungen auf Umlaufvermögen	0,00	0,00	0,00	0,00
7.	Abschreibungen	0,00	0,00	0,00	0,00
8.1.	Sonstige Steuern und Abgaben	0,00	0,00	0,00	0,00
	72000 Wartung Datenverarbeitungsprogramme	300,00	0,00	300,00	0,00
	72491 Betriebskosten ILV	8.140,00	6.490,00	1.650,00	5.308,39
8.2.	Instandhaltung und Reinigung durch Dritte, Energie und Entsorgung	8.440,00	6.490,00	1.950,00	5.308,39
	73500 Reiseaufwand Funktionäre	200,00	900,00	-700,00	0,00
	73510 Reiseaufwand Personal	420,00	420,00	0,00	0,00
	73580 Reiseaufwand Externe	200,00	200,00	0,00	0,00
	73800 Postgebühren und Botendienste	200,00	110,00	90,00	3.704,05

Voranschlag 2024

FG Wien der Gesundheitsbetriebe

Position	Bezeichnung	VA 2024 in EUR	VA 2023 in EUR	mehr/weniger in EUR	G & V 2022 in EUR
	73900 Telekommunikationsgebühren	50,00	100,00	-50,00	43,20
8.3.	Transport-, Reise- und Fahrtaufwand, Nachrichtenaufwand	1.070,00	1.730,00	-660,00	3.747,25
8.4.	Miet-, Pacht-, Leasing- und Lizenzaufwand	0,00	0,00	0,00	0,00
	75100 Vortragende und Prüfer	3.000,00	1.000,00	2.000,00	0,00
	75200 Konsulenten und Korrespondenten	1.200,00	700,00	500,00	656,00
8.5.	Aufwendungen für Vortragende und Prüfer, beigestelltes Personal	4.200,00	1.700,00	2.500,00	656,00
	75800 Funktionsentschädigungen	25.200,00	25.200,00	0,00	26.830,00
8.6.	Funktionsentschädigungen	25.200,00	25.200,00	0,00	26.830,00
	76000 Büromaterial	0,00	0,00	0,00	8,24
	76020 Sonst. EDV- und Kommunikationsaufwand	3.330,00	2.330,00	1.000,00	1.868,54
	76500 Schaltung von Werbeträgern für Mitgliederbetreuung und Kommunikation	150,00	1.000,00	-850,00	315,21
	76530 Produktionsaufwand für Mitgliederbetreuung und Kommunikation	6.280,00	8.310,00	-2.030,00	5.520,00
	76590 Sonstiger Aufwand für Mitgliederbetreuung und Kommunikation	3.530,00	5.260,00	-1.730,00	3.253,70
	76600 Sitzungsaufwand	500,00	0,00	500,00	312,35
	76610 Bewirtung und Repräsentationen	500,00	500,00	0,00	0,00
	76990 Sonstiger Büroaufwand	2.010,00	2.470,00	-460,00	1.770,00
8.7.	Mitgliederbetreuung, Kommunikation und Büroaufwand	16.300,00	19.870,00	-3.570,00	13.048,04
	77810 Förderungsbeiträge und Zuschüsse	150.000,00	0,00	150.000,00	500,00
8.8.	Förderungsbeiträge und Zuschüsse	150.000,00	0,00	150.000,00	500,00
	75820 Kollektivunfallversicherung Funktionäre	220,00	220,00	0,00	182,52
	77500 Beratungs- und Prüfungsaufwand	0,00	0,00	0,00	6.213,68
	77800 Mitgliedsbeiträge	530,00	350,00	180,00	317,00
	77900 Spesen des Geldverkehrs	850,00	1.020,00	-170,00	1.370,21
	79008 Aufwendungen aus Einhebungsvergütungen	3.170,00	3.130,00	40,00	3.855,06
8.9.	Übrige betriebliche Aufwendungen	4.770,00	4.720,00	50,00	11.938,47
8.	Sonstige betriebliche Aufwendungen	209.980,00	59.710,00	150.270,00	62.028,15
9.	Betriebserfolg (Zwischensumme aus Z 1 bis Z 8)	158.590,00	4.830,00	153.760,00	-36.689,96
10.1.	Erträge aus Beteiligungen verbundener Unternehmen	0,00	0,00	0,00	0,00
10.2.	Erträge aus anderen Beteiligungen	0,00	0,00	0,00	0,00
10.	Erträge aus Beteiligungen	0,00	0,00	0,00	0,00
	80500 Erträge aus Wertpapieren und Ausleihungen	-4.110,00	-3.360,00	-750,00	-2.996,00
11.1.	Erträge aus anderen Wertpapieren und Ausleihungen des Finanzanlagevermögens	-4.110,00	-3.360,00	-750,00	-2.996,00
11.2.	Erträge aus anderen Wertpapieren und Ausleihungen des Finanzanlagevermögens verbundener Unternehmen	0,00	0,00	0,00	0,00
11.	Erträge aus anderen Wertpapieren und Ausleihungen des Finanzanlagevermögens	-4.110,00	-3.360,00	-750,00	-2.996,00
12.1.	Sonstige Zinsen und ähnliche Erträge verbundener Unternehmen	0,00	0,00	0,00	0,00
12.2.	Sonstige Zinsen und ähnliche Erträge sonstige	0,00	0,00	0,00	0,00
12.	Sonstige Zinsen und ähnliche Erträge	0,00	0,00	0,00	0,00
	82000 Erträge aus dem Abgang von und der Zuschreibung zu Finanzanlagen	0,00	0,00	0,00	7.322,22
13.1.	Erträge aus dem Abgang von und der Zuschreibung zu Finanzanlagen und Wertpapieren des Umlaufvermögens	0,00	0,00	0,00	7.322,22
13.	Erträge aus dem Abgang von und der Zuschreibung zu Finanzanlagen und Wertpapieren des Umlaufvermögens	0,00	0,00	0,00	7.322,22
	82610 Kurs- und Wertberichtigungen zu Wertpapieren	0,00	0,00	0,00	714,64

Voranschlag 2024

FG Wien der Gesundheitsbetriebe

Position	Bezeichnung	VA 2024 in EUR	VA 2023 in EUR	mehr/weniger in EUR	G & V 2022 in EUR
14.1.	Abschreibungen auf Finanzanlagen und Wertpapiere des Umlaufvermögens	0,00	0,00	0,00	714,64
14.2.	Aufwendungen aus verbundenen Unternehmen	0,00	0,00	0,00	0,00
14.3.	Aufwendungen sonstige	0,00	0,00	0,00	0,00
14.	Aufwendungen aus Finanzanlagen und aus Wertpapieren des Umlaufvermögens	0,00	0,00	0,00	714,64
15.1.	Zinsen und ähnliche Aufwendungen an verbundene Unternehmen	0,00	0,00	0,00	0,00
15.2.	Zinsen und ähnliche Aufwendungen sonstige	0,00	0,00	0,00	0,00
15.3.	Nicht ausgenutzte Lieferantenskonti	0,00	0,00	0,00	0,00
15.	Zinsen und ähnliche Aufwendungen	0,00	0,00	0,00	0,00
16.	Finanzerfolg (Zwischensumme aus Z 10 bis Z 15)	-4.110,00	-3.360,00	-750,00	5.040,86
17.	Ergebnis vor Steuern (Summe aus Z 9 und Z 16)	154.480,00	1.470,00	153.010,00	-31.649,10
	85020 Kapitalertragssteuer	690,00	670,00	20,00	-599,55
18.1.	Steuern vom Einkommen und Ertrag	690,00	670,00	20,00	-599,55
18.	Steuern vom Einkommen und Ertrag	690,00	670,00	20,00	-599,55
19.	Ergebnis nach Steuern (Summe aus Z 17 und Z 18)	155.170,00	2.140,00	153.030,00	-32.248,65
20.1.	Auflösung von Kapitalrücklagen	0,00	0,00	0,00	0,00
20.	Auflösung von Kapitalrücklagen	0,00	0,00	0,00	0,00
21.1.	Auflösung gesetzlicher Rücklagen	0,00	0,00	0,00	0,00
21.2.	Auflösung satzungsgemäßer Rücklagen	0,00	0,00	0,00	0,00
21.3.	Auflösung anderer Rücklagen	0,00	0,00	0,00	0,00
21.	Auflösung von Gewinnrücklagen	0,00	0,00	0,00	0,00
22.1.	Zuweisung zu gesetzlichen Rücklagen	0,00	0,00	0,00	0,00
	89023 Zuweisung zur Ausgleichsrücklage	0,00	0,00	0,00	17.248,65
22.2.	Zuweisung zu satzungsgemäßen Rücklagen	0,00	0,00	0,00	17.248,65
	89021 Zuweisung zu anderen Rücklagen	0,00	0,00	0,00	15.000,00
22.3.	Zuweisung zu anderen Rücklagen	0,00	0,00	0,00	15.000,00
22.	Zuweisung zu Gewinnrücklagen	0,00	0,00	0,00	32.248,65
23.	Gewinnvortrag / Verlustvortrag aus dem Vorjahr	0,00	0,00	0,00	0,00
24.	Bilanzgewinn (-) / Bilanzverlust (+) (Summe aus Z 19 bis Z 23)	155.170,00	2.140,00	153.030,00	0,00

Voranschlag 2024

FG Wien der Reisebüros

Position	Bezeichnung	VA 2024 in EUR	VA 2023 in EUR	mehr/weniger in EUR	G & V 2022 in EUR
1.1.	Kammerumlage 1	0,00	0,00	0,00	0,00
1.2.	Kammerumlage 2	0,00	0,00	0,00	0,00
	40200 Grundumlagen gem. § 123 WKG	-137.650,00	-135.230,00	-2.420,00	-166.695,16
	40220 Grundumlagen - FV-Anteil	70.450,00	66.830,00	3.620,00	58.110,00
1.3.	Grundumlagen	-67.200,00	-68.400,00	1.200,00	-108.585,16
1.4.	Gebühren für Sonderleistungen	0,00	0,00	0,00	0,00
1.5.	Waren- und Leistungserlöse	0,00	0,00	0,00	0,00
1.	Umsatzerlöse, Umlagen und Gebühren	-67.200,00	-68.400,00	1.200,00	-108.585,16
2.1.	Veränderungen des Bestands an fertigen und unfertigen Erzeugnissen sowie an noch nicht abrechenbaren Leistungen	0,00	0,00	0,00	0,00
2.	Veränderungen des Bestands an fertigen und unfertigen Erzeugnissen sowie an noch nicht abrechenbaren Leistungen	0,00	0,00	0,00	0,00
3.	Andere aktivierte Eigenleistungen	0,00	0,00	0,00	0,00
4.1.	Erträge aus dem Abgang vom und der Zuschreibung zum Anlagevermögen mit Ausnahme der Finanzanlagen	0,00	0,00	0,00	0,00
4.2.	Erträge aus der Auflösung von Rückstellungen	0,00	0,00	0,00	0,00
	48900 Sonstige Erträge	0,00	-1.500,00	1.500,00	-1.850,00
4.3.	Übrige sonstige betriebliche Erträge	0,00	-1.500,00	1.500,00	-1.850,00
4.4.	Zuschüsse, Förderungsbeiträge, Strafgebühren	0,00	0,00	0,00	0,00
4.	Sonstige betriebliche Erträge	0,00	-1.500,00	1.500,00	-1.850,00
5.1.	Materialaufwand	0,00	0,00	0,00	0,00
5.2.	Aufwendungen für bezogene Leistungen	0,00	0,00	0,00	0,00
5.	Aufwendungen für Material und sonstige bezogene Leistungen	0,00	0,00	0,00	0,00
6.1.	Löhne	0,00	0,00	0,00	0,00
	62000 Gehälter	44.590,00	36.840,00	7.750,00	40.021,32
	62030 Nicht gesetzliche Aufwendungen Personal	470,00	410,00	60,00	466,25
	62200 Mehrdienstleistungen	500,00	1.000,00	-500,00	113,79
	62400 Jubiläumsgaben Personal	330,00	280,00	50,00	300,15
6.2.	Gehälter	45.890,00	38.530,00	7.360,00	40.901,51
	64000 Aufwendungen für Abfertigungen	450,00	370,00	80,00	400,22
	64020 Aufwendungen für Abfertigungen (Mitarbeitervorsorgekasse)	460,00	470,00	-10,00	384,25
6.3.	Aufwendungen für Abfertigungen	910,00	840,00	70,00	784,47
	64500 Aufwendungen für Altersversorgung (Pensionskassenbeiträge)	1.780,00	1.470,00	310,00	1.600,84
6.4.	Aufwendungen für Altersversorgung	1.780,00	1.470,00	310,00	1.600,84
	66700 Gesetzliche Lohn- und Gehaltsnebenkosten	10.120,00	9.190,00	930,00	9.570,24
6.5.	Aufwendungen für gesetzlich vorgeschriebene Sozialabgaben sowie vom Entgelt abhängige Abgaben und Pflichtbeiträge	10.120,00	9.190,00	930,00	9.570,24
	67900 Sonstiger Personalaufwand	120,00	160,00	-40,00	188,00
6.6.	Sonstige Sozialaufwendungen	120,00	160,00	-40,00	188,00
6.	Personalaufwand	58.820,00	50.190,00	8.630,00	53.045,06
7.1.	Abschreibung auf immaterielle Gegenstände des Anlagevermögens und Sachanlagen	0,00	0,00	0,00	0,00
7.2.	Abschreibungen auf Umlaufvermögen	0,00	0,00	0,00	0,00
7.	Abschreibungen	0,00	0,00	0,00	0,00
8.1.	Sonstige Steuern und Abgaben	0,00	0,00	0,00	0,00
	72491 Betriebskosten ILV	5.430,00	4.690,00	740,00	5.407,61
8.2.	Instandhaltung und Reinigung durch Dritte, Energie und Entsorgung	5.430,00	4.690,00	740,00	5.407,61
	73500 Reiseaufwand Funktionäre	0,00	1.000,00	-1.000,00	0,00
	73510 Reiseaufwand Personal	500,00	1.000,00	-500,00	103,75
	73800 Postgebühren und Botendienste	3.000,00	1.800,00	1.200,00	1.663,15

Voranschlag 2024 FG Wien der Reisebüros

Position	Bezeichnung	VA 2024 in EUR	VA 2023 in EUR	mehr/weniger in EUR	G & V 2022 in EUR
8.3.	Transport-, Reise- und Fahrtaufwand, Nachrichtenaufwand	3.500,00	3.800,00	-300,00	1.766,90
8.4.	Miet-, Pacht-, Leasing- und Lizenzaufwand	0,00	0,00	0,00	0,00
	75100 Vortragende und Prüfer	1.000,00	5.100,00	-4.100,00	0,00
8.5.	Aufwendungen für Vortragende und Prüfer, beigestelltes Personal	1.000,00	5.100,00	-4.100,00	0,00
	75800 Funktionsentschädigungen	34.550,00	31.350,00	3.200,00	29.852,40
8.6.	Funktionsentschädigungen	34.550,00	31.350,00	3.200,00	29.852,40
	76000 Büromaterial	0,00	200,00	-200,00	0,00
	76020 Sonst. EDV- und Kommunikationsaufwand	2.160,00	2.670,00	-510,00	1.851,00
	76090 Bezogene Büroleistungen	2.000,00	300,00	1.700,00	169,14
	76091 Büroleistungen ILV	0,00	700,00	-700,00	202,76
	76320 Zeitungen und Publikationen	300,00	300,00	0,00	234,33
	76500 Schaltung von Werbeträgern für Mitgliederbetreuung und Kommunikation	0,00	6.900,00	-6.900,00	0,00
	76520 Aufwand für Messestand	1.580,00	0,00	1.580,00	0,00
	76530 Produktionsaufwand für Mitgliederbetreuung und Kommunikation	10.840,00	10.010,00	830,00	7.369,32
	76590 Sonstiger Aufwand für Mitgliederbetreuung und Kommunikation	17.160,00	15.600,00	1.560,00	8.677,50
	76600 Sitzungsaufwand	400,00	400,00	0,00	347,30
	76990 Sonstiger Büroaufwand	5.600,00	400,00	5.200,00	2.790,00
8.7.	Mitgliederbetreuung, Kommunikation und Büroaufwand	40.040,00	37.480,00	2.560,00	21.641,35
8.8.	Förderungsbeiträge und Zuschüsse	0,00	0,00	0,00	0,00
	75820 Kollektivunfallversicherung Funktionäre	260,00	260,00	0,00	219,02
	77800 Mitgliedsbeiträge	870,00	880,00	-10,00	417,00
	77830 Preise und Auszeichnungen	0,00	1.800,00	-1.800,00	0,00
	77900 Spesen des Geldverkehrs	440,00	610,00	-170,00	715,77
	79008 Aufwendungen aus Einhebungsvergütungen	1.680,00	1.710,00	-30,00	2.714,68
8.9.	Übrige betriebliche Aufwendungen	3.250,00	5.260,00	-2.010,00	4.066,47
8.	Sonstige betriebliche Aufwendungen	87.770,00	87.680,00	90,00	62.734,73
9.	Betriebserfolg (Zwischensumme aus Z 1 bis Z 8)	79.390,00	67.970,00	11.420,00	5.344,63
10.1.	Erträge aus Beteiligungen verbundener Unternehmen	0,00	0,00	0,00	0,00
10.2.	Erträge aus anderen Beteiligungen	0,00	0,00	0,00	0,00
10.	Erträge aus Beteiligungen	0,00	0,00	0,00	0,00
	80500 Erträge aus Wertpapieren und Ausleihungen	-2.120,00	-2.000,00	-120,00	-1.547,99
11.1.	Erträge aus anderen Wertpapieren und Ausleihungen des Finanzanlagevermögens	-2.120,00	-2.000,00	-120,00	-1.547,99
11.2.	Erträge aus anderen Wertpapieren und Ausleihungen des Finanzanlagevermögens verbundener Unternehmen	0,00	0,00	0,00	0,00
11.	Erträge aus anderen Wertpapieren und Ausleihungen des Finanzanlagevermögens	-2.120,00	-2.000,00	-120,00	-1.547,99
12.1.	Sonstige Zinsen und ähnliche Erträge verbundener Unternehmen	0,00	0,00	0,00	0,00
12.2.	Sonstige Zinsen und ähnliche Erträge sonstige	0,00	0,00	0,00	0,00
12.	Sonstige Zinsen und ähnliche Erträge	0,00	0,00	0,00	0,00
	82000 Erträge aus dem Abgang von und der Zuschreibung zu Finanzanlagen	0,00	0,00	0,00	3.783,29
13.1.	Erträge aus dem Abgang von und der Zuschreibung zu Finanzanlagen und Wertpapieren des Umlaufvermögens	0,00	0,00	0,00	3.783,29
13.	Erträge aus dem Abgang von und der Zuschreibung zu Finanzanlagen und Wertpapieren des Umlaufvermögens	0,00	0,00	0,00	3.783,29
	82610 Kurs- und Wertberichtigungen zu Wertpapieren	0,00	0,00	0,00	369,24

Voranschlag 2024

FG Wien der Reisebüros

Position	Bezeichnung	VA 2024 in EUR	VA 2023 in EUR	mehr/weniger in EUR	G & V 2022 in EUR
14.1.	Abschreibungen auf Finanzanlagen und Wertpapiere des Umlaufvermögens	0,00	0,00	0,00	369,24
14.2.	Aufwendungen aus verbundenen Unternehmen	0,00	0,00	0,00	0,00
14.3.	Aufwendungen sonstige	0,00	0,00	0,00	0,00
14.	Aufwendungen aus Finanzanlagen und aus Wertpapieren des Umlaufvermögens	0,00	0,00	0,00	369,24
15.1.	Zinsen und ähnliche Aufwendungen an verbundene Unternehmen	0,00	0,00	0,00	0,00
15.2.	Zinsen und ähnliche Aufwendungen sonstige	0,00	0,00	0,00	0,00
15.3.	Nicht ausgenutzte Lieferantenskonti	0,00	0,00	0,00	0,00
15.	Zinsen und ähnliche Aufwendungen	0,00	0,00	0,00	0,00
16.	Finanzerfolg (Zwischensumme aus Z 10 bis Z 15)	-2.120,00	-2.000,00	-120,00	2.604,54
17.	Ergebnis vor Steuern (Summe aus Z 9 und Z 16)	77.270,00	65.970,00	11.300,00	7.949,17
	85020 Kapitalertragssteuer	360,00	400,00	-40,00	-309,78
18.1.	Steuern vom Einkommen und Ertrag	360,00	400,00	-40,00	-309,78
18.	Steuern vom Einkommen und Ertrag	360,00	400,00	-40,00	-309,78
19.	Ergebnis nach Steuern (Summe aus Z 17 und Z 18)	77.630,00	66.370,00	11.260,00	7.639,39
20.1.	Auflösung von Kapitalrücklagen	0,00	0,00	0,00	0,00
20.	Auflösung von Kapitalrücklagen	0,00	0,00	0,00	0,00
21.1.	Auflösung gesetzlicher Rücklagen	0,00	0,00	0,00	0,00
	87523 Auflösung der Ausgleichsrücklage	0,00	0,00	0,00	-1.596,49
21.2.	Auflösung satzungsgemäßer Rücklagen	0,00	0,00	0,00	-1.596,49
	87521 Auflösung von anderen Rücklagen	0,00	0,00	0,00	-6.042,90
21.3.	Auflösung anderer Rücklagen	0,00	0,00	0,00	-6.042,90
21.	Auflösung von Gewinnrücklagen	0,00	0,00	0,00	-7.639,39
22.1.	Zuweisung zu gesetzlichen Rücklagen	0,00	0,00	0,00	0,00
22.2.	Zuweisung zu satzungsgemäßen Rücklagen	0,00	0,00	0,00	0,00
22.3.	Zuweisung zu anderen Rücklagen	0,00	0,00	0,00	0,00
22.	Zuweisung zu Gewinnrücklagen	0,00	0,00	0,00	0,00
23.	Gewinnvortrag / Verlustvortrag aus dem Vorjahr	0,00	0,00	0,00	0,00
24.	Bilanzgewinn (-) / Bilanzverlust (+) (Summe aus Z 19 bis Z 23)	77.630,00	66.370,00	11.260,00	0,00

Voranschlag 2024

FG Wien der Kino-, Kultur- und Vergnügungsbetriebe

Position	Bezeichnung	VA 2024 in EUR	VA 2023 in EUR	mehr/weniger in EUR	G & V 2022 in EUR
1.1.	Kammerumlage 1	0,00	0,00	0,00	0,00
1.2.	Kammerumlage 2	0,00	0,00	0,00	0,00
	40200 Grundumlagen gem. § 123 WKG	-211.560,00	-219.130,00	7.570,00	-249.584,67
	40220 Grundumlagen - FV-Anteil	50.760,00	46.330,00	4.430,00	46.300,00
1.3.	Grundumlagen	-160.800,00	-172.800,00	12.000,00	-203.284,67
1.4.	Gebühren für Sonderleistungen	0,00	0,00	0,00	0,00
1.5.	Waren- und Leistungserlöse	0,00	0,00	0,00	0,00
1.	Umsatzerlöse, Umlagen und Gebühren	-160.800,00	-172.800,00	12.000,00	-203.284,67
2.1.	Veränderungen des Bestands an fertigen und unfertigen Erzeugnissen sowie an noch nicht abrechenbaren Leistungen	0,00	0,00	0,00	0,00
2.	Veränderungen des Bestands an fertigen und unfertigen Erzeugnissen sowie an noch nicht abrechenbaren Leistungen	0,00	0,00	0,00	0,00
3.	Andere aktivierte Eigenleistungen	0,00	0,00	0,00	0,00
4.1.	Erträge aus dem Abgang vom und der Zuschreibung zum Anlagevermögen mit Ausnahme der Finanzanlagen	0,00	0,00	0,00	0,00
	47100 Erträge aus der Auflösung von sonstigen Rückstellungen	0,00	0,00	0,00	-1.722,39
4.2.	Erträge aus der Auflösung von Rückstellungen	0,00	0,00	0,00	-1.722,39
4.3.	Übrige sonstige betriebliche Erträge	0,00	0,00	0,00	0,00
	48200 Zuschüsse, Förderungsbeiträge und Sponsoring	0,00	-43.600,00	43.600,00	-43.600,00
4.4.	Zuschüsse, Förderungsbeiträge, Straf gelder	0,00	-43.600,00	43.600,00	-43.600,00
4.	Sonstige betriebliche Erträge	0,00	-43.600,00	43.600,00	-45.322,39
5.1.	Materialaufwand	0,00	0,00	0,00	0,00
5.2.	Aufwendungen für bezogene Leistungen	0,00	0,00	0,00	0,00
5.	Aufwendungen für Material und sonstige bezogene Leistungen	0,00	0,00	0,00	0,00
6.1.	Löhne	0,00	0,00	0,00	0,00
	62000 Gehälter	55.620,00	54.650,00	970,00	54.579,37
	62030 Nicht gesetzliche Aufwendungen Personal	510,00	210,00	300,00	522,82
	62200 Mehrdienstleistungen	700,00	1.000,00	-300,00	0,00
	62400 Jubiläumsgaben Personal	420,00	410,00	10,00	409,35
6.2.	Gehälter	57.250,00	56.270,00	980,00	55.511,54
	64000 Aufwendungen für Abfertigungen	560,00	550,00	10,00	545,78
	64020 Aufwendungen für Abfertigungen (Mitarbeiter vorsorgekasse)	560,00	730,00	-170,00	495,59
6.3.	Aufwendungen für Abfertigungen	1.120,00	1.280,00	-160,00	1.041,37
	64500 Aufwendungen für Altersversorgung (Pensionskassenbeiträge)	2.220,00	2.190,00	30,00	2.183,19
	64510 Aufwendungen für Altersversorgung (Pensionsfondsbeiträge)	0,00	4.000,00	-4.000,00	4.000,00
6.4.	Aufwendungen für Altersversorgung	2.220,00	6.190,00	-3.970,00	6.183,19
	66700 Gesetzliche Lohn- und Gehaltsnebenkosten	11.950,00	13.750,00	-1.800,00	12.442,42
6.5.	Aufwendungen für gesetzlich vorgeschriebene Sozialabgaben sowie vom Entgelt abhängige Abgaben und Pflichtbeiträge	11.950,00	13.750,00	-1.800,00	12.442,42
	67900 Sonstiger Personalaufwand	160,00	230,00	-70,00	223,00
6.6.	Sonstige Sozialaufwendungen	160,00	230,00	-70,00	223,00
6.	Personalaufwand	72.700,00	77.720,00	-5.020,00	75.401,52
7.1.	Abschreibung auf immaterielle Gegenstände des Anlagevermögens und Sachanlagen	0,00	0,00	0,00	0,00
7.2.	Abschreibungen auf Umlaufvermögen	0,00	0,00	0,00	0,00
7.	Abschreibungen	0,00	0,00	0,00	0,00
8.1.	Sonstige Steuern und Abgaben	0,00	0,00	0,00	0,00
	72490 Betriebskosten sonstige	500,00	0,00	500,00	327,38
	72491 Betriebskosten ILV	7.360,00	6.490,00	870,00	6.411,05

Voranschlag 2024

FG Wien der Kino-, Kultur- und Vergnügungsbetriebe

Position	Bezeichnung	VA 2024 in EUR	VA 2023 in EUR	mehr/weniger in EUR	G & V 2022 in EUR
8.2.	Instandhaltung und Reinigung durch Dritte, Energie und Entsorgung	7.860,00	6.490,00	1.370,00	6.738,43
	73500 Reiseaufwand Funktionäre	1.500,00	1.500,00	0,00	560,27
	73510 Reiseaufwand Personal	1.000,00	1.000,00	0,00	640,34
	73800 Postgebühren und Botendienste	100,00	100,00	0,00	18,20
	73900 Telekommunikationsgebühren	0,00	100,00	-100,00	0,00
8.3.	Transport-, Reise- und Fahrtaufwand, Nachrichtenaufwand	2.600,00	2.700,00	-100,00	1.218,81
	74000 Miete Immobilien	2.400,00	0,00	2.400,00	1.827,08
8.4.	Miet-, Pacht-, Leasing- und Lizenzaufwand	2.400,00	0,00	2.400,00	1.827,08
	75100 Vortragende und Prüfer	14.500,00	3.000,00	11.500,00	1.220,00
8.5.	Aufwendungen für Vortragende und Prüfer, beigelegtes Personal	14.500,00	3.000,00	11.500,00	1.220,00
	75800 Funktionsentschädigungen	36.600,00	36.600,00	0,00	34.238,33
8.6.	Funktionsentschädigungen	36.600,00	36.600,00	0,00	34.238,33
	76000 Büromaterial	100,00	250,00	-150,00	6,46
	76020 Sonst. EDV- und Kommunikationsaufwand	2.640,00	1.980,00	660,00	1.935,75
	76090 Bezogene Büroleistungen	300,00	0,00	300,00	0,00
	76091 Büroleistungen ILV	0,00	100,00	-100,00	18,65
	76320 Zeitungen und Publikationen	700,00	450,00	250,00	614,67
	76500 Schaltung von Werbeträgern für Mitgliederbetreuung und Kommunikation	0,00	12.000,00	-12.000,00	751,68
	76530 Produktionsaufwand für Mitgliederbetreuung und Kommunikation	13.120,00	33.520,00	-20.400,00	48.117,43
	76590 Sonstiger Aufwand für Mitgliederbetreuung und Kommunikation	8.670,00	27.800,00	-19.130,00	4.434,27
	76600 Sitzungsaufwand	2.000,00	500,00	1.500,00	1.917,14
	76610 Bewirtung und Repräsentationen	500,00	1.000,00	-500,00	0,00
	76990 Sonstiger Büroaufwand	1.160,00	1.100,00	60,00	1.020,00
8.7.	Mitgliederbetreuung, Kommunikation und Büroaufwand	29.190,00	78.700,00	-49.510,00	58.816,05
	77810 Förderungsbeiträge und Zuschüsse	60.000,00	7.000,00	53.000,00	2.000,00
8.8.	Förderungsbeiträge und Zuschüsse	60.000,00	7.000,00	53.000,00	2.000,00
	75820 Kollektivunfallversicherung Funktionäre	550,00	550,00	0,00	456,29
	77800 Mitgliedsbeiträge	530,00	540,00	-10,00	529,00
	77900 Spesen des Geldverkehrs	880,00	960,00	-80,00	1.411,36
	79008 Aufwendungen aus Einhebungsvergütungen	4.020,00	4.320,00	-300,00	5.082,13
8.9.	Übrige betriebliche Aufwendungen	5.980,00	6.370,00	-390,00	7.478,78
8.	Sonstige betriebliche Aufwendungen	159.130,00	140.860,00	18.270,00	113.537,48
9.	Betriebserfolg (Zwischensumme aus Z 1 bis Z 8)	71.030,00	2.180,00	68.850,00	-59.668,06
10.1.	Erträge aus Beteiligungen verbundener Unternehmen	0,00	0,00	0,00	0,00
10.2.	Erträge aus anderen Beteiligungen	0,00	0,00	0,00	0,00
10.	Erträge aus Beteiligungen	0,00	0,00	0,00	0,00
	80500 Erträge aus Wertpapieren und Ausleihungen	-4.230,00	-2.980,00	-1.250,00	-3.085,99
11.1.	Erträge aus anderen Wertpapieren und Ausleihungen des Finanzanlagevermögens	-4.230,00	-2.980,00	-1.250,00	-3.085,99
11.2.	Erträge aus anderen Wertpapieren und Ausleihungen des Finanzanlagevermögens verbundener Unternehmen	0,00	0,00	0,00	0,00
11.	Erträge aus anderen Wertpapieren und Ausleihungen des Finanzanlagevermögens	-4.230,00	-2.980,00	-1.250,00	-3.085,99
12.1.	Sonstige Zinsen und ähnliche Erträge verbundener Unternehmen	0,00	0,00	0,00	0,00
12.2.	Sonstige Zinsen und ähnliche Erträge sonstige	0,00	0,00	0,00	0,00
12.	Sonstige Zinsen und ähnliche Erträge	0,00	0,00	0,00	0,00
	82000 Erträge aus dem Abgang von und der Zuschreibung zu Finanzanlagen	0,00	0,00	0,00	7.542,14

Voranschlag 2024

FG Wien der Kino-, Kultur- und Vergnügungsbetriebe

Position	Bezeichnung	VA 2024 in EUR	VA 2023 in EUR	mehr/weniger in EUR	G & V 2022 in EUR
13.1.	Erträge aus dem Abgang von und der Zuschreibung zu Finanzanlagen und Wertpapieren des Umlaufvermögens	0,00	0,00	0,00	7.542,14
13.	Erträge aus dem Abgang von und der Zuschreibung zu Finanzanlagen und Wertpapieren des Umlaufvermögens	0,00	0,00	0,00	7.542,14
	82610 Kurs- und Wertberichtigungen zu Wertpapieren	0,00	0,00	0,00	736,10
14.1.	Abschreibungen auf Finanzanlagen und Wertpapiere des Umlaufvermögens	0,00	0,00	0,00	736,10
14.2.	Aufwendungen aus verbundenen Unternehmen	0,00	0,00	0,00	0,00
14.3.	Aufwendungen sonstige	0,00	0,00	0,00	0,00
14.	Aufwendungen aus Finanzanlagen und aus Wertpapieren des Umlaufvermögens	0,00	0,00	0,00	736,10
15.1.	Zinsen und ähnliche Aufwendungen an verbundene Unternehmen	0,00	0,00	0,00	0,00
	82800 Zinsaufwand	200,00	200,00	0,00	0,00
15.2.	Zinsen und ähnliche Aufwendungen sonstige	200,00	200,00	0,00	0,00
15.3.	Nicht ausgenutzte Lieferantenskonti	0,00	0,00	0,00	0,00
15.	Zinsen und ähnliche Aufwendungen	200,00	200,00	0,00	0,00
16.	Finanzerfolg (Zwischensumme aus Z 10 bis Z 15)	-4.030,00	-2.780,00	-1.250,00	5.192,25
17.	Ergebnis vor Steuern (Summe aus Z 9 und Z 16)	67.000,00	-600,00	67.600,00	-54.475,81
	85020 Kapitalertragssteuer	720,00	600,00	120,00	-617,56
18.1.	Steuern vom Einkommen und Ertrag	720,00	600,00	120,00	-617,56
18.	Steuern vom Einkommen und Ertrag	720,00	600,00	120,00	-617,56
19.	Ergebnis nach Steuern (Summe aus Z 17 und Z 18)	67.720,00	0,00	67.720,00	-55.093,37
20.1.	Auflösung von Kapitalrücklagen	0,00	0,00	0,00	0,00
20.	Auflösung von Kapitalrücklagen	0,00	0,00	0,00	0,00
21.1.	Auflösung gesetzlicher Rücklagen	0,00	0,00	0,00	0,00
21.2.	Auflösung satzungsgemäßer Rücklagen	0,00	0,00	0,00	0,00
21.3.	Auflösung anderer Rücklagen	0,00	0,00	0,00	0,00
21.	Auflösung von Gewinnrücklagen	0,00	0,00	0,00	0,00
22.1.	Zuweisung zu gesetzlichen Rücklagen	0,00	0,00	0,00	0,00
	89023 Zuweisung zur Ausgleichsrücklage	0,00	0,00	0,00	52.315,07
22.2.	Zuweisung zu satzungsgemäßen Rücklagen	0,00	0,00	0,00	52.315,07
	89021 Zuweisung zu anderen Rücklagen	0,00	0,00	0,00	2.778,30
22.3.	Zuweisung zu anderen Rücklagen	0,00	0,00	0,00	2.778,30
22.	Zuweisung zu Gewinnrücklagen	0,00	0,00	0,00	55.093,37
23.	Gewinnvortrag / Verlustvortrag aus dem Vorjahr	0,00	0,00	0,00	0,00
24.	Bilanzgewinn (-) / Bilanzverlust (+) (Summe aus Z 19 bis Z 23)	67.720,00	0,00	67.720,00	0,00

Voranschlag 2024

FG Wien der Freizeit- und Sportbetriebe

Position	Bezeichnung	VA 2024 in EUR	VA 2023 in EUR	mehr/weniger in EUR	G & V 2022 in EUR
1.1.	Kammerumlage 1	0,00	0,00	0,00	0,00
1.2.	Kammerumlage 2	0,00	0,00	0,00	0,00
	40200 Grundumlagen gem. § 123 WKG	-792.680,00	-758.080,00	-34.600,00	-823.626,60
	40220 Grundumlagen - FV-Anteil	88.280,00	81.280,00	7.000,00	65.170,00
1.3.	Grundumlagen	-704.400,00	-676.800,00	-27.600,00	-758.456,60
1.4.	Gebühren für Sonderleistungen	0,00	0,00	0,00	0,00
1.5.	Waren- und Leistungserlöse	0,00	0,00	0,00	0,00
1.	Umsatzerlöse, Umlagen und Gebühren	-704.400,00	-676.800,00	-27.600,00	-758.456,60
2.1.	Veränderungen des Bestands an fertigen und unfertigen Erzeugnissen sowie an noch nicht abrechenbaren Leistungen	0,00	0,00	0,00	0,00
2.	Veränderungen des Bestands an fertigen und unfertigen Erzeugnissen sowie an noch nicht abrechenbaren Leistungen	0,00	0,00	0,00	0,00
3.	Andere aktivierte Eigenleistungen	0,00	0,00	0,00	0,00
4.1.	Erträge aus dem Abgang vom und der Zuschreibung zum Anlagevermögen mit Ausnahme der Finanzanlagen	0,00	0,00	0,00	0,00
4.2.	Erträge aus der Auflösung von Rückstellungen	0,00	0,00	0,00	0,00
	48900 Sonstige Erträge	-2.800,00	-3.200,00	400,00	-2.610,00
4.3.	Übrige sonstige betriebliche Erträge	-2.800,00	-3.200,00	400,00	-2.610,00
4.4.	Zuschüsse, Förderungsbeiträge, Straf gelder	0,00	0,00	0,00	0,00
4.	Sonstige betriebliche Erträge	-2.800,00	-3.200,00	400,00	-2.610,00
5.1.	Materialaufwand	0,00	0,00	0,00	0,00
5.2.	Aufwendungen für bezogene Leistungen	0,00	0,00	0,00	0,00
5.	Aufwendungen für Material und sonstige bezogene Leistungen	0,00	0,00	0,00	0,00
6.1.	Löhne	0,00	0,00	0,00	0,00
	62000 Gehälter	160.120,00	137.800,00	22.320,00	139.969,34
	62030 Nicht gesetzliche Aufwendungen Personal	1.730,00	860,00	870,00	1.617,11
	62200 Mehrdienstleistungen	2.000,00	1.800,00	200,00	8.916,81
	62400 Jubiläumsgaben Personal	1.200,00	1.030,00	170,00	1.049,76
6.2.	Gehälter	165.050,00	141.490,00	23.560,00	151.553,02
	64000 Aufwendungen für Abfertigungen	1.600,00	1.380,00	220,00	1.399,71
	64020 Aufwendungen für Abfertigungen (Mitarbeiter vorsorgekasse)	1.670,00	1.670,00	0,00	1.336,29
6.3.	Aufwendungen für Abfertigungen	3.270,00	3.050,00	220,00	2.736,00
	64500 Aufwendungen für Altersversorgung (Pensionskassenbeiträge)	6.400,00	5.510,00	890,00	5.598,77
6.4.	Aufwendungen für Altersversorgung	6.400,00	5.510,00	890,00	5.598,77
	66700 Gesetzliche Lohn- und Gehaltsnebenkosten	36.870,00	34.730,00	2.140,00	33.405,48
6.5.	Aufwendungen für gesetzlich vorgeschriebene Sozialabgaben sowie vom Entgelt abhängige Abgaben und Pflichtbeiträge	36.870,00	34.730,00	2.140,00	33.405,48
	67900 Sonstiger Personalaufwand	440,00	660,00	-220,00	644,00
6.6.	Sonstige Sozialaufwendungen	440,00	660,00	-220,00	644,00
6.	Personalaufwand	212.030,00	185.440,00	26.590,00	193.937,27
	70590 Andere geringwertige Wirtschaftsgüter	0,00	0,00	0,00	455,76
7.1.	Abschreibung auf immaterielle Gegenstände des Anlagevermögens und Sachanlagen	0,00	0,00	0,00	455,76
7.2.	Abschreibungen auf Umlaufvermögen	0,00	0,00	0,00	0,00
7.	Abschreibungen	0,00	0,00	0,00	455,76
8.1.	Sonstige Steuern und Abgaben	0,00	0,00	0,00	0,00
	72000 Wartung Datenverarbeitungsprogramme	300,00	0,00	300,00	0,00
	72040 Instandhaltung EDV-Anlagen	1.000,00	1.500,00	-500,00	772,20
	72491 Betriebskosten ILV	20.150,00	18.740,00	1.410,00	18.520,42
8.2.	Instandhaltung und Reinigung durch Dritte, Energie und Entsorgung	21.450,00	20.240,00	1.210,00	19.292,62
	73410 Mietwagen	0,00	0,00	0,00	1.100,00

Voranschlag 2024

FG Wien der Freizeit- und Sportbetriebe

Position	Bezeichnung	VA 2024 in EUR	VA 2023 in EUR	mehr/weniger in EUR	G & V 2022 in EUR
73500	Reiseaufwand Funktionäre	1.000,00	5.400,00	-4.400,00	810,74
73510	Reiseaufwand Personal	1.000,00	2.000,00	-1.000,00	99,94
73580	Reiseaufwand Externe	0,00	5.000,00	-5.000,00	0,00
73800	Postgebühren und Botendienste	500,00	1.200,00	-700,00	336,58
73900	Telekommunikationsgebühren	700,00	1.760,00	-1.060,00	1.963,27
8.3.	Transport-, Reise- und Fahrtaufwand, Nachrichtenaufwand	3.200,00	15.360,00	-12.160,00	4.310,53
74800	Lizenzgebühren, Werknutzungsrechte, Tantiemen, Urheberrechte	0,00	0,00	0,00	4.000,00
8.4.	Miet-, Pacht-, Leasing- und Lizenzaufwand	0,00	0,00	0,00	4.000,00
75100	Vortragende und Prüfer	2.000,00	14.900,00	-12.900,00	83,80
75200	Konsulenten und Korrespondenten	20.000,00	43.000,00	-23.000,00	20.400,00
8.5.	Aufwendungen für Vortragende und Prüfer, beigestelltes Personal	22.000,00	57.900,00	-35.900,00	20.483,80
75800	Funktionsentschädigungen	70.130,00	63.630,00	6.500,00	42.111,60
8.6.	Funktionsentschädigungen	70.130,00	63.630,00	6.500,00	42.111,60
76000	Büromaterial	400,00	600,00	-200,00	120,06
76020	Sonst. EDV- und Kommunikationsaufwand	8.010,00	7.580,00	430,00	5.690,66
76090	Bezogene Büroleistungen	800,00	300,00	500,00	36,00
76320	Zeitungen und Publikationen	2.400,00	2.700,00	-300,00	2.169,44
76500	Schaltung von Werbeträgern für Mitgliederbetreuung und Kommunikation	198.000,00	88.100,00	109.900,00	6.331,00
76520	Aufwand für Messestand	0,00	5.000,00	-5.000,00	0,00
76530	Produktionsaufwand für Mitgliederbetreuung und Kommunikation	95.210,00	112.080,00	-16.870,00	37.639,25
76590	Sonstiger Aufwand für Mitgliederbetreuung und Kommunikation	73.960,00	77.200,00	-3.240,00	2.751,80
76600	Sitzungsaufwand	2.000,00	2.000,00	0,00	716,20
76610	Bewirtung und Repräsentationen	6.000,00	19.200,00	-13.200,00	29.526,98
76990	Sonstiger Büroaufwand	5.930,00	2.800,00	3.130,00	3.914,00
8.7.	Mitgliederbetreuung, Kommunikation und Büroaufwand	392.710,00	317.560,00	75.150,00	88.895,39
77810	Förderungsbeiträge und Zuschüsse	84.950,00	81.250,00	3.700,00	16.084,00
8.8.	Förderungsbeiträge und Zuschüsse	84.950,00	81.250,00	3.700,00	16.084,00
75810	Aus- und Fortbildung Funktionäre	1.800,00	1.800,00	0,00	0,00
75820	Kollektivunfallversicherung Funktionäre	800,00	800,00	0,00	693,56
77700	Aus- und Fortbildung	1.500,00	1.500,00	0,00	0,00
77800	Mitgliedsbeiträge	2.610,00	7.740,00	-5.130,00	2.589,68
77830	Preise und Auszeichnungen	0,00	400,00	-400,00	0,00
77900	Spesen des Geldverkehrs	2.420,00	2.400,00	20,00	3.916,00
79008	Aufwendungen aus Einhebungsvergütungen	17.610,00	16.920,00	690,00	18.961,36
8.9.	Übrige betriebliche Aufwendungen	26.740,00	31.560,00	-4.820,00	26.160,60
8.	Sonstige betriebliche Aufwendungen	621.180,00	587.500,00	33.680,00	221.338,54
9.	Betriebserfolg (Zwischensumme aus Z 1 bis Z 8)	126.010,00	92.940,00	33.070,00	-345.335,03
10.1.	Erträge aus Beteiligungen verbundener Unternehmen	0,00	0,00	0,00	0,00
10.2.	Erträge aus anderen Beteiligungen	0,00	0,00	0,00	0,00
10.	Erträge aus Beteiligungen	0,00	0,00	0,00	0,00
80500	Erträge aus Wertpapieren und Ausleihungen	-11.760,00	-7.880,00	-3.880,00	-8.562,48
11.1.	Erträge aus anderen Wertpapieren und Ausleihungen des Finanzanlagevermögens	-11.760,00	-7.880,00	-3.880,00	-8.562,48
11.2.	Erträge aus anderen Wertpapieren und Ausleihungen des Finanzanlagevermögens verbundener Unternehmen	0,00	0,00	0,00	0,00
11.	Erträge aus anderen Wertpapieren und Ausleihungen des Finanzanlagevermögens	-11.760,00	-7.880,00	-3.880,00	-8.562,48
12.1.	Sonstige Zinsen und ähnliche Erträge verbundener Unternehmen	0,00	0,00	0,00	0,00

Voranschlag 2024

FG Wien der Freizeit- und Sportbetriebe

Position	Bezeichnung	VA 2024 in EUR	VA 2023 in EUR	mehr/weniger in EUR	G & V 2022 in EUR
12.2.	Sonstige Zinsen und ähnliche Erträge sonstige	0,00	0,00	0,00	0,00
12.	Sonstige Zinsen und ähnliche Erträge	0,00	0,00	0,00	0,00
	82000 Erträge aus dem Abgang von und der Zuschreibung zu Finanzanlagen	0,00	0,00	0,00	20.926,66
13.1.	Erträge aus dem Abgang von und der Zuschreibung zu Finanzanlagen und Wertpapieren des Umlaufvermögens	0,00	0,00	0,00	20.926,66
13.	Erträge aus dem Abgang von und der Zuschreibung zu Finanzanlagen und Wertpapieren des Umlaufvermögens	0,00	0,00	0,00	20.926,66
	82610 Kurs- und Wertberichtigungen zu Wertpapieren	0,00	0,00	0,00	2.042,41
14.1.	Abschreibungen auf Finanzanlagen und Wertpapiere des Umlaufvermögens	0,00	0,00	0,00	2.042,41
14.2.	Aufwendungen aus verbundenen Unternehmen	0,00	0,00	0,00	0,00
14.3.	Aufwendungen sonstige	0,00	0,00	0,00	0,00
14.	Aufwendungen aus Finanzanlagen und aus Wertpapieren des Umlaufvermögens	0,00	0,00	0,00	2.042,41
15.1.	Zinsen und ähnliche Aufwendungen an verbundene Unternehmen	0,00	0,00	0,00	0,00
15.2.	Zinsen und ähnliche Aufwendungen sonstige	0,00	0,00	0,00	0,00
15.3.	Nicht ausgenutzte Lieferantenskonti	0,00	0,00	0,00	0,00
15.	Zinsen und ähnliche Aufwendungen	0,00	0,00	0,00	0,00
16.	Finanzerfolg (Zwischensumme aus Z 10 bis Z 15)	-11.760,00	-7.880,00	-3.880,00	14.406,59
17.	Ergebnis vor Steuern (Summe aus Z 9 und Z 16)	114.250,00	85.060,00	29.190,00	-330.928,44
	85020 Kapitalertragssteuer	1.980,00	1.580,00	400,00	-1.713,49
18.1.	Steuern vom Einkommen und Ertrag	1.980,00	1.580,00	400,00	-1.713,49
18.	Steuern vom Einkommen und Ertrag	1.980,00	1.580,00	400,00	-1.713,49
19.	Ergebnis nach Steuern (Summe aus Z 17 und Z 18)	116.230,00	86.640,00	29.590,00	-332.641,93
20.1.	Auflösung von Kapitalrücklagen	0,00	0,00	0,00	0,00
20.	Auflösung von Kapitalrücklagen	0,00	0,00	0,00	0,00
21.1.	Auflösung gesetzlicher Rücklagen	0,00	0,00	0,00	0,00
21.2.	Auflösung satzungsgemäßer Rücklagen	0,00	0,00	0,00	0,00
21.3.	Auflösung anderer Rücklagen	0,00	0,00	0,00	0,00
21.	Auflösung von Gewinnrücklagen	0,00	0,00	0,00	0,00
22.1.	Zuweisung zu gesetzlichen Rücklagen	0,00	0,00	0,00	0,00
	89023 Zuweisung zur Ausgleichsrücklage	0,00	0,00	0,00	32.641,93
22.2.	Zuweisung zu satzungsgemäßen Rücklagen	0,00	0,00	0,00	32.641,93
	89021 Zuweisung zu anderen Rücklagen	0,00	0,00	0,00	300.000,00
22.3.	Zuweisung zu anderen Rücklagen	0,00	0,00	0,00	300.000,00
22.	Zuweisung zu Gewinnrücklagen	0,00	0,00	0,00	332.641,93
23.	Gewinnvortrag / Verlustvortrag aus dem Vorjahr	0,00	0,00	0,00	0,00
24.	Bilanzgewinn (-) / Bilanzverlust (+) (Summe aus Z 19 bis Z 23)	116.230,00	86.640,00	29.590,00	0,00

8. Budgetansätze 2024

Sparte Information und Consulting

Voranschlag 2024

Sparte Information und Consulting

Position	Bezeichnung	VA 2024 in EUR	VA 2023 in EUR	mehr/weniger in EUR	G & V 2022 in EUR
1.1.	Kammerumlage 1	0,00	0,00	0,00	0,00
1.2.	Kammerumlage 2	0,00	0,00	0,00	0,00
	40200 Grundumlagen gem. § 123 WKG	-6.600.220,00	-6.278.160,00	-322.060,00	-6.800.010,29
	40220 Grundumlagen - FV-Anteil	1.757.820,00	1.730.840,00	26.980,00	1.631.670,00
1.3.	Grundumlagen	-4.842.400,00	-4.547.320,00	-295.080,00	-5.168.340,29
1.4.	Gebühren für Sonderleistungen	0,00	0,00	0,00	0,00
	42002 Erlöse aus Kursen und Vorträgen	-147.000,00	-73.000,00	-74.000,00	-130.475,30
	48902 Sonstige USt-pflichtige Leistungen	-85.000,00	-85.000,00	0,00	-85.948,55
1.5.	Waren- und Leistungserlöse	-232.000,00	-158.000,00	-74.000,00	-216.423,85
1.	Umsatzerlöse, Umlagen und Gebühren	-5.074.400,00	-4.705.320,00	-369.080,00	-5.384.764,14
2.1.	Veränderungen des Bestands an fertigen und unfertigen Erzeugnissen sowie an noch nicht abrechenbaren Leistungen	0,00	0,00	0,00	0,00
2.	Veränderungen des Bestands an fertigen und unfertigen Erzeugnissen sowie an noch nicht abrechenbaren Leistungen	0,00	0,00	0,00	0,00
3.	Andere aktivierte Eigenleistungen	0,00	0,00	0,00	0,00
4.1.	Erträge aus dem Abgang vom und der Zuschreibung zum Anlagevermögen mit Ausnahme der Finanzanlagen	0,00	0,00	0,00	0,00
4.2.	Erträge aus der Auflösung von Rückstellungen	0,00	0,00	0,00	0,00
	48120 Kostenersatz für Personalaufwand	-39.710,00	-38.140,00	-1.570,00	-34.539,93
	48130 Kostenersatz für Sachaufwand	-8.010,00	-8.010,00	0,00	-6.808,35
	48900 Sonstige Erträge	-1.600,00	-27.000,00	25.400,00	-40.712,31
4.3.	Übrige sonstige betriebliche Erträge	-49.320,00	-73.150,00	23.830,00	-82.060,59
	48200 Zuschüsse, Förderungsbeiträge und Sponsoring	-185.000,00	-153.000,00	-32.000,00	-119.100,00
4.4.	Zuschüsse, Förderungsbeiträge, Strafgebühren	-185.000,00	-153.000,00	-32.000,00	-119.100,00
4.	Sonstige betriebliche Erträge	-234.320,00	-226.150,00	-8.170,00	-201.160,59
5.1.	Materialaufwand	0,00	0,00	0,00	0,00
5.2.	Aufwendungen für bezogene Leistungen	0,00	0,00	0,00	0,00
5.	Aufwendungen für Material und sonstige bezogene Leistungen	0,00	0,00	0,00	0,00
6.1.	Löhne	0,00	0,00	0,00	0,00
	62000 Gehälter	1.164.940,00	1.076.200,00	88.740,00	985.104,29
	62030 Nicht gesetzliche Aufwendungen Personal	12.340,00	8.070,00	4.270,00	11.095,27
	62200 Mehrdienstleistungen	12.800,00	14.800,00	-2.000,00	7.626,43
	62400 Jubiläumsgaben Personal	8.720,00	8.060,00	660,00	7.388,32
6.2.	Gehälter	1.198.800,00	1.107.130,00	91.670,00	1.011.214,31
	64000 Aufwendungen für Abfertigungen	11.650,00	10.760,00	890,00	9.851,07
	64020 Aufwendungen für Abfertigungen (Mitarbeiterversorgungskasse)	12.110,00	9.890,00	2.220,00	9.375,72
6.3.	Aufwendungen für Abfertigungen	23.760,00	20.650,00	3.110,00	19.226,79
	64500 Aufwendungen für Altersversorgung (Pensionskassenbeiträge)	46.590,00	43.040,00	3.550,00	39.404,18
6.4.	Aufwendungen für Altersversorgung	46.590,00	43.040,00	3.550,00	39.404,18
	66700 Gesetzliche Lohn- und Gehaltsnebenkosten	265.830,00	236.100,00	29.730,00	234.111,21
6.5.	Aufwendungen für gesetzlich vorgeschriebene Sozialabgaben sowie vom Entgelt abhängige Abgaben und Pflichtbeiträge	265.830,00	236.100,00	29.730,00	234.111,21
	67900 Sonstiger Personalaufwand	3.510,00	4.760,00	-1.250,00	4.378,00
6.6.	Sonstige Sozialaufwendungen	3.510,00	4.760,00	-1.250,00	4.378,00
6.	Personalaufwand	1.538.490,00	1.411.680,00	126.810,00	1.308.334,49
	70390 Sonstige Maschinen	5.000,00	0,00	5.000,00	0,00
	70550 GWG EDV-Anlagen	0,00	0,00	0,00	34,97
	70560 GWG Kommunikationsanlagen	0,00	1.000,00	-1.000,00	570,98
	70570 GWG Audio-, Video- und Präsentationsgeräte	100,00	100,00	0,00	86,40
	70590 Andere geringwertige Wirtschaftsgüter	900,00	400,00	500,00	756,00
7.1.	Abschreibung auf immaterielle Gegenstände des Anlagevermögens und Sachanlagen	6.000,00	1.500,00	4.500,00	1.448,35

Voranschlag 2024

Sparte Information und Consulting

Position	Bezeichnung	VA 2024 in EUR	VA 2023 in EUR	mehr/weniger in EUR	G & V 2022 in EUR
7.2.	Abreibungen auf Umlaufvermögen	0,00	0,00	0,00	0,00
7.	Abreibungen	6.000,00	1.500,00	4.500,00	1.448,35
	71100 Sonstige Steuern und Abgaben	10.500,00	17.000,00	-6.500,00	13.983,70
8.1.	Sonstige Steuern und Abgaben	10.500,00	17.000,00	-6.500,00	13.983,70
	72000 Wartung Datenverarbeitungsprogramme	12.800,00	26.800,00	-14.000,00	23.153,23
	72090 Instandhaltung andere Betriebs- und Geschäftsausstattung	0,00	0,00	0,00	895,44
	72490 Betriebskosten sonstige	1.800,00	1.650,00	150,00	1.650,89
	72491 Betriebskosten ILV	162.230,00	137.090,00	25.140,00	126.161,36
8.2.	Instandhaltung und Reinigung durch Dritte, Energie und Entsorgung	176.830,00	165.540,00	11.290,00	151.860,92
	73000 Transporte durch Dritte	0,00	400,00	-400,00	0,00
	73280 KFZ-Aufwand	0,00	0,00	0,00	1.171,28
	73410 Mietwagen	5.500,00	4.500,00	1.000,00	2.332,52
	73500 Reiseaufwand Funktionäre	58.000,00	39.500,00	18.500,00	20.360,68
	73510 Reiseaufwand Personal	43.500,00	27.300,00	16.200,00	13.638,38
	73580 Reiseaufwand Externe	5.000,00	3.000,00	2.000,00	1.707,42
	73800 Postgebühren und Botendienste	35.500,00	35.570,00	-70,00	35.439,00
	73900 Telekommunikationsgebühren	9.130,00	12.470,00	-3.340,00	11.695,99
8.3.	Transport-, Reise- und Fahrtaufwand, Nachrichtenaufwand	156.630,00	122.740,00	33.890,00	86.345,27
	74000 Miete Immobilien	11.750,00	10.650,00	1.100,00	9.169,09
	74800 Lizenzgebühren, Werknutzungsrechte, Tantiemen, Urheberrechte	0,00	0,00	0,00	719,28
8.4.	Miet-, Pacht-, Leasing- und Lizenzaufwand	11.750,00	10.650,00	1.100,00	9.888,37
	75000 Beigestelltes Personal	0,00	1.600,00	-1.600,00	10.574,22
	75100 Vortragende und Prüfer	273.880,00	224.100,00	49.780,00	166.170,38
	75200 Konsulenten und Korrespondenten	1.046.300,00	931.500,00	114.800,00	827.954,96
8.5.	Aufwendungen für Vortragende und Prüfer, beigestelltes Personal	1.320.180,00	1.157.200,00	162.980,00	1.004.699,56
	75800 Funktionsentschädigungen	412.180,00	409.270,00	2.910,00	382.140,90
8.6.	Funktionsentschädigungen	412.180,00	409.270,00	2.910,00	382.140,90
	76000 Büromaterial	6.750,00	5.050,00	1.700,00	3.484,07
	76020 Sonst. EDV- und Kommunikationsaufwand	65.820,00	46.670,00	19.150,00	44.040,45
	76021 Bezogene IT-Leistungen	59.000,00	10.200,00	48.800,00	7.023,95
	76090 Bezogene Büroleistungen	8.870,00	5.650,00	3.220,00	133,20
	76091 Büroleistungen ILV	0,00	10.500,00	-10.500,00	1.247,33
	76320 Zeitungen und Publikationen	10.040,00	10.090,00	-50,00	10.834,57
	76500 Schaltung von Werbeträgern für Mitgliederbetreuung und Kommunikation	355.200,00	370.900,00	-15.700,00	293.045,28
	76510 Ausstattung- und Dekorationsaufwand	2.080,00	0,00	2.080,00	895,90
	76520 Aufwand für Messestand	28.000,00	48.000,00	-20.000,00	47.213,29
	76530 Produktionsaufwand für Mitgliederbetreuung und Kommunikation	730.870,00	671.630,00	59.240,00	548.555,90
	76540 Unterrichts- und Prüfungsmaterial	9.280,00	13.500,00	-4.220,00	9.090,11
	76590 Sonstiger Aufwand für Mitgliederbetreuung und Kommunikation	800.000,00	582.300,00	217.700,00	521.358,31
	76600 Sitzungsaufwand	13.450,00	11.250,00	2.200,00	5.729,07
	76610 Bewirtung und Repräsentationen	6.050,00	7.250,00	-1.200,00	2.483,53
	76620 Studien	62.000,00	59.000,00	3.000,00	32.070,00
	76900 Spenden	6.200,00	4.700,00	1.500,00	500,00
	76990 Sonstiger Büroaufwand	217.010,00	189.420,00	27.590,00	135.930,32
8.7.	Mitgliederbetreuung, Kommunikation und Büroaufwand	2.380.620,00	2.046.110,00	334.510,00	1.663.635,28
	77810 Förderungsbeiträge und Zuschüsse	984.250,00	1.543.000,00	-558.750,00	502.962,63
8.8.	Förderungsbeiträge und Zuschüsse	984.250,00	1.543.000,00	-558.750,00	502.962,63
	75810 Aus- und Fortbildung Funktionäre	7.900,00	7.900,00	0,00	355,00
	75820 Kollektivunfallversicherung Funktionäre	3.930,00	3.820,00	110,00	3.778,08

Voranschlag 2024

Sparte Information und Consulting

Position	Bezeichnung	VA 2024 in EUR	VA 2023 in EUR	mehr/weniger in EUR	G & V 2022 in EUR
77090	Sonstige Versicherungen	250,00	200,00	50,00	210,00
77500	Beratungs- und Prüfungsaufwand	176.460,00	142.000,00	34.460,00	131.797,75
77700	Aus- und Fortbildung	10.800,00	10.700,00	100,00	260,00
77800	Mitgliedsbeiträge	31.920,00	26.410,00	5.510,00	24.927,00
77830	Preise und Auszeichnungen	40.330,00	32.100,00	8.230,00	15.279,25
77900	Spesen des Geldverkehrs	16.340,00	15.920,00	420,00	26.429,37
78900	Sonstiger Sachaufwand	145.000,00	129.300,00	15.700,00	123.251,70
79008	Aufwendungen aus Einhebungsvergütungen	121.060,00	113.680,00	7.380,00	126.228,74
8.9.	Übrige betriebliche Aufwendungen	553.990,00	482.030,00	71.960,00	452.516,89
8.	Sonstige betriebliche Aufwendungen	6.006.930,00	5.953.540,00	53.390,00	4.268.033,52
9.	Betriebserfolg (Zwischensumme aus Z 1 bis Z 8)	2.242.700,00	2.435.250,00	-192.550,00	-8.108,37
10.1.	Erträge aus Beteiligungen verbundener Unternehmen	0,00	0,00	0,00	0,00
10.2.	Erträge aus anderen Beteiligungen	0,00	0,00	0,00	0,00
10.	Erträge aus Beteiligungen	0,00	0,00	0,00	0,00
80500	Erträge aus Wertpapieren und Ausleihungen	-79.140,00	-53.740,00	-25.400,00	-57.659,05
11.1.	Erträge aus anderen Wertpapieren und Ausleihungen des Finanzanlagevermögens	-79.140,00	-53.740,00	-25.400,00	-57.659,05
11.2.	Erträge aus anderen Wertpapieren und Ausleihungen des Finanzanlagevermögens verbundener Unternehmen	0,00	0,00	0,00	0,00
11.	Erträge aus anderen Wertpapieren und Ausleihungen des Finanzanlagevermögens	-79.140,00	-53.740,00	-25.400,00	-57.659,05
12.1.	Sonstige Zinsen und ähnliche Erträge verbundener Unternehmen	0,00	0,00	0,00	0,00
80519	Anderer Zinserträge aus Bankguthaben gem. § 94 Z 6 EStG	-2.300,00	0,00	-2.300,00	0,00
12.2.	Sonstige Zinsen und ähnliche Erträge sonstige	-2.300,00	0,00	-2.300,00	0,00
12.	Sonstige Zinsen und ähnliche Erträge	-2.300,00	0,00	-2.300,00	0,00
82000	Erträge aus dem Abgang von und der Zuschreibung zu Finanzanlagen	0,00	0,00	0,00	140.918,55
13.1.	Erträge aus dem Abgang von und der Zuschreibung zu Finanzanlagen und Wertpapieren des Umlaufvermögens	0,00	0,00	0,00	140.918,55
13.	Erträge aus dem Abgang von und der Zuschreibung zu Finanzanlagen und Wertpapieren des Umlaufvermögens	0,00	0,00	0,00	140.918,55
82610	Kurs- und Wertberichtigungen zu Wertpapieren	0,00	0,00	0,00	13.753,45
14.1.	Abschreibungen auf Finanzanlagen und Wertpapiere des Umlaufvermögens	0,00	0,00	0,00	13.753,45
14.2.	Aufwendungen aus verbundenen Unternehmen	0,00	0,00	0,00	0,00
14.3.	Aufwendungen sonstige	0,00	0,00	0,00	0,00
14.	Aufwendungen aus Finanzanlagen und aus Wertpapieren des Umlaufvermögens	0,00	0,00	0,00	13.753,45
15.1.	Zinsen und ähnliche Aufwendungen an verbundene Unternehmen	0,00	0,00	0,00	0,00
15.2.	Zinsen und ähnliche Aufwendungen sonstige	0,00	0,00	0,00	0,00
15.3.	Nicht ausgenutzte Lieferantenskonti	0,00	0,00	0,00	0,00
15.	Zinsen und ähnliche Aufwendungen	0,00	0,00	0,00	0,00
16.	Finanzerfolg (Zwischensumme aus Z 10 bis Z 15)	-81.440,00	-53.740,00	-27.700,00	97.012,95
17.	Ergebnis vor Steuern (Summe aus Z 9 und Z 16)	2.161.260,00	2.381.510,00	-220.250,00	88.904,58
85020	Kapitalertragssteuer	13.310,00	10.750,00	2.560,00	-11.538,52
18.1.	Steuern vom Einkommen und Ertrag	13.310,00	10.750,00	2.560,00	-11.538,52
18.	Steuern vom Einkommen und Ertrag	13.310,00	10.750,00	2.560,00	-11.538,52
19.	Ergebnis nach Steuern (Summe aus Z 17 und Z 18)	2.174.570,00	2.392.260,00	-217.690,00	77.366,06

Voranschlag 2024

Sparte Information und Consulting

Position	Bezeichnung	VA 2024 in EUR	VA 2023 in EUR	mehr/weniger in EUR	G & V 2022 in EUR
20.1.	Auflösung von Kapitalrücklagen	0,00	0,00	0,00	0,00
20.	Auflösung von Kapitalrücklagen	0,00	0,00	0,00	0,00
21.1.	Auflösung gesetzlicher Rücklagen	0,00	0,00	0,00	0,00
87523	Auflösung der Ausgleichsrücklage	0,00	0,00	0,00	-16.159,49
21.2.	Auflösung satzungsgemäßer Rücklagen	0,00	0,00	0,00	-16.159,49
87521	Auflösung von anderen Rücklagen	-100.000,00	-71.000,00	-29.000,00	-313.413,46
21.3.	Auflösung anderer Rücklagen	-100.000,00	-71.000,00	-29.000,00	-313.413,46
21.	Auflösung von Gewinnrücklagen	-100.000,00	-71.000,00	-29.000,00	-329.572,95
22.1.	Zuweisung zu gesetzlichen Rücklagen	0,00	0,00	0,00	0,00
89023	Zuweisung zur Ausgleichsrücklage	0,00	0,00	0,00	180.950,26
22.2.	Zuweisung zu satzungsgemäßen Rücklagen	0,00	0,00	0,00	180.950,26
89010	Zuweisung zu Rücklagen gem. § 94 Z 6 EStG	2.300,00	0,00	2.300,00	0,00
89021	Zuweisung zu anderen Rücklagen	0,00	0,00	0,00	71.256,63
22.3.	Zuweisung zu anderen Rücklagen	2.300,00	0,00	2.300,00	71.256,63
22.	Zuweisung zu Gewinnrücklagen	2.300,00	0,00	2.300,00	252.206,89
23.	Gewinnvortrag / Verlustvortrag aus dem Vorjahr	0,00	0,00	0,00	0,00
24.	Bilanzgewinn (-) / Bilanzverlust (+) (Summe aus Z 19 bis Z 23)	2.076.870,00	2.321.260,00	-244.390,00	0,00

Voranschlag 2024

FG Entsorgungs-und Ressourcenmanagement

Position	Bezeichnung	VA 2024 in EUR	VA 2023 in EUR	mehr/weniger in EUR	G & V 2022 in EUR
1.1.	Kammerumlage 1	0,00	0,00	0,00	0,00
1.2.	Kammerumlage 2	0,00	0,00	0,00	0,00
	40200 Grundumlagen gem. § 123 WKG	-629.470,00	-471.120,00	-158.350,00	-561.887,64
	40220 Grundumlagen - FV-Anteil	152.670,00	145.120,00	7.550,00	140.820,00
1.3.	Grundumlagen	-476.800,00	-326.000,00	-150.800,00	-421.067,64
1.4.	Gebühren für Sonderleistungen	0,00	0,00	0,00	0,00
1.5.	Waren- und Leistungserlöse	0,00	0,00	0,00	0,00
1.	Umsatzerlöse, Umlagen und Gebühren	-476.800,00	-326.000,00	-150.800,00	-421.067,64
2.1.	Veränderungen des Bestands an fertigen und unfertigen Erzeugnissen sowie an noch nicht abrechenbaren Leistungen	0,00	0,00	0,00	0,00
2.	Veränderungen des Bestands an fertigen und unfertigen Erzeugnissen sowie an noch nicht abrechenbaren Leistungen	0,00	0,00	0,00	0,00
3.	Andere aktivierte Eigenleistungen	0,00	0,00	0,00	0,00
4.1.	Erträge aus dem Abgang vom und der Zuschreibung zum Anlagevermögen mit Ausnahme der Finanzanlagen	0,00	0,00	0,00	0,00
4.2.	Erträge aus der Auflösung von Rückstellungen	0,00	0,00	0,00	0,00
4.3.	Übrige sonstige betriebliche Erträge	0,00	0,00	0,00	0,00
4.4.	Zuschüsse, Förderungsbeiträge, Straf gelder	0,00	0,00	0,00	0,00
4.	Sonstige betriebliche Erträge	0,00	0,00	0,00	0,00
5.1.	Materialaufwand	0,00	0,00	0,00	0,00
5.2.	Aufwendungen für bezogene Leistungen	0,00	0,00	0,00	0,00
5.	Aufwendungen für Material und sonstige bezogene Leistungen	0,00	0,00	0,00	0,00
6.1.	Löhne	0,00	0,00	0,00	0,00
	62000 Gehälter	67.310,00	65.220,00	2.090,00	56.274,90
	62030 Nicht gesetzliche Aufwendungen Personal	720,00	440,00	280,00	632,85
	62200 Mehrdienstleistungen	1.500,00	2.000,00	-500,00	1.073,28
	62400 Jubiläumsgaben Personal	500,00	490,00	10,00	422,06
6.2.	Gehälter	70.030,00	68.150,00	1.880,00	58.403,09
	64000 Aufwendungen für Abfertigungen	670,00	650,00	20,00	562,76
	64020 Aufwendungen für Abfertigungen (Mitarbeiter vorsekassen)	700,00	350,00	350,00	534,79
6.3.	Aufwendungen für Abfertigungen	1.370,00	1.000,00	370,00	1.097,55
	64500 Aufwendungen für Altersversorgung (Pensionskassenbeiträge)	2.690,00	2.610,00	80,00	2.251,01
6.4.	Aufwendungen für Altersversorgung	2.690,00	2.610,00	80,00	2.251,01
	66700 Gesetzliche Lohn- und Gehaltsnebenkosten	15.420,00	12.220,00	3.200,00	13.372,54
6.5.	Aufwendungen für gesetzlich vorgeschriebene Sozialabgaben sowie vom Entgelt abhängige Abgaben und Pflichtbeiträge	15.420,00	12.220,00	3.200,00	13.372,54
	67900 Sonstiger Personalaufwand	180,00	270,00	-90,00	248,40
6.6.	Sonstige Sozialaufwendungen	180,00	270,00	-90,00	248,40
6.	Personalaufwand	89.690,00	84.250,00	5.440,00	75.372,59
	70590 Andere geringwertige Wirtschaftsgüter	0,00	0,00	0,00	518,40
7.1.	Abschreibung auf immaterielle Gegenstände des Anlagevermögens und Sachanlagen	0,00	0,00	0,00	518,40
7.2.	Abschreibungen auf Umlaufvermögen	0,00	0,00	0,00	0,00
7.	Abschreibungen	0,00	0,00	0,00	518,40
8.1.	Sonstige Steuern und Abgaben	0,00	0,00	0,00	0,00
	72490 Betriebskosten sonstige	300,00	300,00	0,00	327,38
	72491 Betriebskosten ILV	8.370,00	7.780,00	590,00	7.150,05
8.2.	Instandhaltung und Reinigung durch Dritte, Energie und Entsorgung	8.670,00	8.080,00	590,00	7.477,43
	73500 Reiseaufwand Funktionäre	20.000,00	9.000,00	11.000,00	6.456,07
	73510 Reiseaufwand Personal	20.000,00	7.000,00	13.000,00	3.939,12
	73580 Reiseaufwand Externe	1.500,00	0,00	1.500,00	0,00

Voranschlag 2024

FG Entsorgungs- und Ressourcenmanagement

Position	Bezeichnung	VA 2024 in EUR	VA 2023 in EUR	mehr/weniger in EUR	G & V 2022 in EUR
	73800 Postgebühren und Botendienste	4.000,00	3.500,00	500,00	22.749,46
	73900 Telekommunikationsgebühren	400,00	400,00	0,00	154,37
8.3.	Transport-, Reise- und Fahrtaufwand, Nachrichtenaufwand	45.900,00	19.900,00	26.000,00	33.299,02
	74000 Miete Immobilien	1.800,00	1.800,00	0,00	1.827,08
	74800 Lizenzgebühren, Werknutzungsrechte, Tantiemen, Urheberrechte	0,00	0,00	0,00	466,56
8.4.	Miet-, Pacht-, Leasing- und Lizenzaufwand	1.800,00	1.800,00	0,00	2.293,64
	75100 Vortragende und Prüfer	10.000,00	10.000,00	0,00	19.574,92
	75200 Konsulenten und Korrespondenten	100.000,00	107.000,00	-7.000,00	12.220,00
8.5.	Aufwendungen für Vortragende und Prüfer, beigestelltes Personal	110.000,00	117.000,00	-7.000,00	31.794,92
	75800 Funktionsentschädigungen	42.790,00	38.810,00	3.980,00	36.973,20
8.6.	Funktionsentschädigungen	42.790,00	38.810,00	3.980,00	36.973,20
	76000 Büromaterial	1.500,00	400,00	1.100,00	432,51
	76020 Sonst. EDV- und Kommunikationsaufwand	3.430,00	2.720,00	710,00	2.552,10
	76090 Bezogene Büroleistungen	900,00	400,00	500,00	18,00
	76091 Büroleistungen ILV	0,00	500,00	-500,00	16,63
	76320 Zeitungen und Publikationen	600,00	600,00	0,00	399,40
	76500 Schaltung von Werbeträgern für Mitgliederbetreuung und Kommunikation	21.000,00	21.000,00	0,00	14.178,50
	76530 Produktionsaufwand für Mitgliederbetreuung und Kommunikation	108.310,00	82.630,00	25.680,00	65.022,73
	76540 Unterrichts- und Prüfungsmaterial	2.000,00	2.000,00	0,00	0,00
	76590 Sonstiger Aufwand für Mitgliederbetreuung und Kommunikation	84.000,00	33.200,00	50.800,00	28.106,60
	76600 Sitzungsaufwand	2.500,00	500,00	2.000,00	22,90
	76610 Bewirtung und Repräsentationen	1.500,00	500,00	1.000,00	383,00
	76990 Sonstiger Büroaufwand	27.390,00	19.700,00	7.690,00	690,00
8.7.	Mitgliederbetreuung, Kommunikation und Büroaufwand	253.130,00	164.150,00	88.980,00	111.822,37
	77810 Förderungsbeiträge und Zuschüsse	200.000,00	274.500,00	-74.500,00	22.873,16
8.8.	Förderungsbeiträge und Zuschüsse	200.000,00	274.500,00	-74.500,00	22.873,16
	75810 Aus- und Fortbildung Funktionäre	1.000,00	1.000,00	0,00	0,00
	75820 Kollektivunfallversicherung Funktionäre	300,00	300,00	0,00	310,28
	77500 Beratungs- und Prüfungsaufwand	30.000,00	27.000,00	3.000,00	5.620,59
	77800 Mitgliedsbeiträge	1.200,00	1.100,00	100,00	1.057,00
	77830 Preise und Auszeichnungen	4.000,00	5.000,00	-1.000,00	1.082,85
	77900 Spesen des Geldverkehrs	1.770,00	1.730,00	40,00	2.865,41
	79008 Aufwendungen aus Einhebungsvergütungen	11.920,00	8.150,00	3.770,00	10.526,73
8.9.	Übrige betriebliche Aufwendungen	50.190,00	44.280,00	5.910,00	21.462,86
8.	Sonstige betriebliche Aufwendungen	712.480,00	668.520,00	43.960,00	267.996,60
9.	Betriebserfolg (Zwischensumme aus Z 1 bis Z 8)	325.370,00	426.770,00	-101.400,00	-77.180,05
10.1.	Erträge aus Beteiligungen verbundener Unternehmen	0,00	0,00	0,00	0,00
10.2.	Erträge aus anderen Beteiligungen	0,00	0,00	0,00	0,00
10.	Erträge aus Beteiligungen	0,00	0,00	0,00	0,00
	80500 Erträge aus Wertpapieren und Ausleihungen	-8.580,00	-5.690,00	-2.890,00	-6.249,48
11.1.	Erträge aus anderen Wertpapieren und Ausleihungen des Finanzanlagevermögens	-8.580,00	-5.690,00	-2.890,00	-6.249,48
11.2.	Erträge aus anderen Wertpapieren und Ausleihungen des Finanzanlagevermögens verbundener Unternehmen	0,00	0,00	0,00	0,00
11.	Erträge aus anderen Wertpapieren und Ausleihungen des Finanzanlagevermögens	-8.580,00	-5.690,00	-2.890,00	-6.249,48
12.1.	Sonstige Zinsen und ähnliche Erträge verbundener Unternehmen	0,00	0,00	0,00	0,00
12.2.	Sonstige Zinsen und ähnliche Erträge sonstige	0,00	0,00	0,00	0,00

Voranschlag 2024

FG Entsorgungs- und Ressourcenmanagement

Position	Bezeichnung	VA 2024 in EUR	VA 2023 in EUR	mehr/weniger in EUR	G & V 2022 in EUR
12.	Sonstige Zinsen und ähnliche Erträge	0,00	0,00	0,00	0,00
	82000 Erträge aus dem Abgang von und der Zuschreibung zu Finanzanlagen	0,00	0,00	0,00	15.273,71
13.1.	Erträge aus dem Abgang von und der Zuschreibung zu Finanzanlagen und Wertpapieren des Umlaufvermögens	0,00	0,00	0,00	15.273,71
13.	Erträge aus dem Abgang von und der Zuschreibung zu Finanzanlagen und Wertpapieren des Umlaufvermögens	0,00	0,00	0,00	15.273,71
	82610 Kurs- und Wertberichtigungen zu Wertpapieren	0,00	0,00	0,00	1.490,69
14.1.	Abschreibungen auf Finanzanlagen und Wertpapiere des Umlaufvermögens	0,00	0,00	0,00	1.490,69
14.2.	Aufwendungen aus verbundenen Unternehmen	0,00	0,00	0,00	0,00
14.3.	Aufwendungen sonstige	0,00	0,00	0,00	0,00
14.	Aufwendungen aus Finanzanlagen und aus Wertpapieren des Umlaufvermögens	0,00	0,00	0,00	1.490,69
15.1.	Zinsen und ähnliche Aufwendungen an verbundene Unternehmen	0,00	0,00	0,00	0,00
15.2.	Zinsen und ähnliche Aufwendungen sonstige	0,00	0,00	0,00	0,00
15.3.	Nicht ausgenutzte Lieferantenskonti	0,00	0,00	0,00	0,00
15.	Zinsen und ähnliche Aufwendungen	0,00	0,00	0,00	0,00
16.	Finanzerfolg (Zwischensumme aus Z 10 bis Z 15)	-8.580,00	-5.690,00	-2.890,00	10.514,92
17.	Ergebnis vor Steuern (Summe aus Z 9 und Z 16)	316.790,00	421.080,00	-104.290,00	-66.665,13
	85020 Kapitalertragssteuer	1.440,00	1.140,00	300,00	-1.250,62
18.1.	Steuern vom Einkommen und Ertrag	1.440,00	1.140,00	300,00	-1.250,62
18.	Steuern vom Einkommen und Ertrag	1.440,00	1.140,00	300,00	-1.250,62
19.	Ergebnis nach Steuern (Summe aus Z 17 und Z 18)	318.230,00	422.220,00	-103.990,00	-67.915,75
20.1.	Auflösung von Kapitalrücklagen	0,00	0,00	0,00	0,00
20.	Auflösung von Kapitalrücklagen	0,00	0,00	0,00	0,00
21.1.	Auflösung gesetzlicher Rücklagen	0,00	0,00	0,00	0,00
21.2.	Auflösung satzungsgemäßer Rücklagen	0,00	0,00	0,00	0,00
21.3.	Auflösung anderer Rücklagen	0,00	0,00	0,00	0,00
21.	Auflösung von Gewinnrücklagen	0,00	0,00	0,00	0,00
22.1.	Zuweisung zu gesetzlichen Rücklagen	0,00	0,00	0,00	0,00
	89023 Zuweisung zur Ausgleichsrücklage	0,00	0,00	0,00	67.915,75
22.2.	Zuweisung zu satzungsgemäßen Rücklagen	0,00	0,00	0,00	67.915,75
22.3.	Zuweisung zu anderen Rücklagen	0,00	0,00	0,00	0,00
22.	Zuweisung zu Gewinnrücklagen	0,00	0,00	0,00	67.915,75
23.	Gewinnvortrag / Verlustvortrag aus dem Vorjahr	0,00	0,00	0,00	0,00
24.	Bilanzgewinn (-) / Bilanzverlust (+) (Summe aus Z 19 bis Z 23)	318.230,00	422.220,00	-103.990,00	0,00

Voranschlag 2024

FG Finanzdienstleister

Position	Bezeichnung	VA 2024 in EUR	VA 2023 in EUR	mehr/weniger in EUR	G & V 2022 in EUR
1.1.	Kammerumlage 1	0,00	0,00	0,00	0,00
1.2.	Kammerumlage 2	0,00	0,00	0,00	0,00
	40200 Grundumlagen gem. § 123 WKG	-543.450,00	-528.980,00	-14.470,00	-595.530,56
	40220 Grundumlagen - FV-Anteil	188.650,00	186.180,00	2.470,00	183.640,00
1.3.	Grundumlagen	-354.800,00	-342.800,00	-12.000,00	-411.890,56
1.4.	Gebühren für Sonderleistungen	0,00	0,00	0,00	0,00
	42002 Erlöse aus Kursen und Vorträgen	-67.000,00	-25.000,00	-42.000,00	-53.149,30
1.5.	Waren- und Leistungserlöse	-67.000,00	-25.000,00	-42.000,00	-53.149,30
1.	Umsatzerlöse, Umlagen und Gebühren	-421.800,00	-367.800,00	-54.000,00	-465.039,86
2.1.	Veränderungen des Bestands an fertigen und unfertigen Erzeugnissen sowie an noch nicht abrechenbaren Leistungen	0,00	0,00	0,00	0,00
2.	Veränderungen des Bestands an fertigen und unfertigen Erzeugnissen sowie an noch nicht abrechenbaren Leistungen	0,00	0,00	0,00	0,00
3.	Andere aktivierte Eigenleistungen	0,00	0,00	0,00	0,00
4.1.	Erträge aus dem Abgang vom und der Zuschreibung zum Anlagevermögen mit Ausnahme der Finanzanlagen	0,00	0,00	0,00	0,00
4.2.	Erträge aus der Auflösung von Rückstellungen	0,00	0,00	0,00	0,00
4.3.	Übrige sonstige betriebliche Erträge	0,00	0,00	0,00	0,00
	48200 Zuschüsse, Förderungsbeiträge und Sponsoring	-5.000,00	-13.000,00	8.000,00	-8.600,00
4.4.	Zuschüsse, Förderungsbeiträge, Straf gelder	-5.000,00	-13.000,00	8.000,00	-8.600,00
4.	Sonstige betriebliche Erträge	-5.000,00	-13.000,00	8.000,00	-8.600,00
5.1.	Materialaufwand	0,00	0,00	0,00	0,00
5.2.	Aufwendungen für bezogene Leistungen	0,00	0,00	0,00	0,00
5.	Aufwendungen für Material und sonstige bezogene Leistungen	0,00	0,00	0,00	0,00
6.1.	Löhne	0,00	0,00	0,00	0,00
6.2.	Gehälter	0,00	0,00	0,00	0,00
6.3.	Aufwendungen für Abfertigungen	0,00	0,00	0,00	0,00
6.4.	Aufwendungen für Altersversorgung	0,00	0,00	0,00	0,00
6.5.	Aufwendungen für gesetzlich vorgeschriebene Sozialabgaben sowie vom Entgelt abhängige Abgaben und Pflichtbeiträge	0,00	0,00	0,00	0,00
6.6.	Sonstige Sozialaufwendungen	0,00	0,00	0,00	0,00
6.	Personalaufwand	0,00	0,00	0,00	0,00
	70590 Andere geringwertige Wirtschaftsgüter	400,00	400,00	0,00	0,00
7.1.	Abschreibung auf immaterielle Gegenstände des Anlagevermögens und Sachanlagen	400,00	400,00	0,00	0,00
7.2.	Abschreibungen auf Umlaufvermögen	0,00	0,00	0,00	0,00
7.	Abschreibungen	400,00	400,00	0,00	0,00
8.1.	Sonstige Steuern und Abgaben	0,00	0,00	0,00	0,00
8.2.	Instandhaltung und Reinigung durch Dritte, Energie und Entsorgung	0,00	0,00	0,00	0,00
	73500 Reiseaufwand Funktionäre	3.000,00	3.000,00	0,00	2.219,11
	73800 Postgebühren und Botendienste	5.100,00	5.070,00	30,00	1.022,49
	73900 Telekommunikationsgebühren	200,00	200,00	0,00	152,58
8.3.	Transport-, Reise- und Fahrtaufwand, Nachrichtenaufwand	8.300,00	8.270,00	30,00	3.394,18
8.4.	Miet-, Pacht-, Leasing- und Lizenz aufwand	0,00	0,00	0,00	0,00
	75100 Vortragende und Prüfer	24.000,00	26.800,00	-2.800,00	18.390,84
	75200 Konsulenten und Korrespondenten	146.800,00	50.000,00	96.800,00	47.476,40
8.5.	Aufwendungen für Vortragende und Prüfer, beigestelltes Personal	170.800,00	76.800,00	94.000,00	65.867,24
	75800 Funktionsentschädigungen	42.790,00	38.810,00	3.980,00	35.432,80
8.6.	Funktionsentschädigungen	42.790,00	38.810,00	3.980,00	35.432,80
	76020 Sonst. EDV- und Kommunikationsaufwand	1.380,00	0,00	1.380,00	500,00
	76021 Bezogene IT-Leistungen	54.000,00	6.000,00	48.000,00	3.453,55

Voranschlag 2024 FG Finanzdienstleister

Position	Bezeichnung	VA 2024 in EUR	VA 2023 in EUR	mehr/weniger in EUR	G & V 2022 in EUR
76091	Büroleistungen ILV	0,00	0,00	0,00	6,23
76320	Zeitungen und Publikationen	100,00	100,00	0,00	24,81
76500	Schaltung von Werbeträgern für Mitgliederbetreuung und Kommunikation	56.000,00	84.500,00	-28.500,00	0,00
76520	Aufwand für Messestand	1.000,00	1.000,00	0,00	1.000,00
76530	Produktionsaufwand für Mitgliederbetreuung und Kommunikation	127.260,00	108.020,00	19.240,00	82.019,33
76540	Unterrichts- und Prüfungsmaterial	3.000,00	3.000,00	0,00	4.725,11
76590	Sonstiger Aufwand für Mitgliederbetreuung und Kommunikation	89.300,00	40.600,00	48.700,00	25.435,40
76600	Sitzungsaufwand	0,00	2.000,00	-2.000,00	0,00
76610	Bewirtung und Repräsentationen	800,00	800,00	0,00	391,14
76620	Studien	5.000,00	5.000,00	0,00	0,00
76990	Sonstiger Büroaufwand	4.310,00	1.030,00	3.280,00	4.100,00
8.7.	Mitgliederbetreuung, Kommunikation und Büroaufwand	342.150,00	252.050,00	90.100,00	121.655,57
77810	Förderungsbeiträge und Zuschüsse	54.000,00	54.000,00	0,00	50.400,00
8.8.	Förderungsbeiträge und Zuschüsse	54.000,00	54.000,00	0,00	50.400,00
75810	Aus- und Fortbildung Funktionäre	500,00	1.000,00	-500,00	0,00
75820	Kollektivunfallversicherung Funktionäre	500,00	500,00	0,00	511,04
77500	Beratungs- und Prüfungsaufwand	36.000,00	1.000,00	35.000,00	0,00
77800	Mitgliedsbeiträge	2.830,00	2.200,00	630,00	2.114,00
77830	Preise und Auszeichnungen	500,00	1.000,00	-500,00	0,00
77900	Spesen des Geldverkehrs	2.230,00	1.800,00	430,00	3.602,94
78900	Sonstiger Sachaufwand	145.000,00	129.300,00	15.700,00	123.251,70
79008	Aufwendungen aus Einhebungsvergütungen	8.870,00	8.570,00	300,00	7.317,44
8.9.	Übrige betriebliche Aufwendungen	196.430,00	145.370,00	51.060,00	136.797,12
8.	Sonstige betriebliche Aufwendungen	814.470,00	575.300,00	239.170,00	413.546,91
9.	Betriebserfolg (Zwischensumme aus Z 1 bis Z 8)	388.070,00	194.900,00	193.170,00	-60.092,95
10.1.	Erträge aus Beteiligungen verbundener Unternehmen	0,00	0,00	0,00	0,00
10.2.	Erträge aus anderen Beteiligungen	0,00	0,00	0,00	0,00
10.	Erträge aus Beteiligungen	0,00	0,00	0,00	0,00
80500	Erträge aus Wertpapieren und Ausleihungen	-10.820,00	-8.050,00	-2.770,00	-7.877,94
11.1.	Erträge aus anderen Wertpapieren und Ausleihungen des Finanzanlagevermögens	-10.820,00	-8.050,00	-2.770,00	-7.877,94
11.2.	Erträge aus anderen Wertpapieren und Ausleihungen des Finanzanlagevermögens verbundener Unternehmen	0,00	0,00	0,00	0,00
11.	Erträge aus anderen Wertpapieren und Ausleihungen des Finanzanlagevermögens	-10.820,00	-8.050,00	-2.770,00	-7.877,94
12.1.	Sonstige Zinsen und ähnliche Erträge verbundener Unternehmen	0,00	0,00	0,00	0,00
12.2.	Sonstige Zinsen und ähnliche Erträge sonstige	0,00	0,00	0,00	0,00
12.	Sonstige Zinsen und ähnliche Erträge	0,00	0,00	0,00	0,00
82000	Erträge aus dem Abgang von und der Zuschreibung zu Finanzanlagen	0,00	0,00	0,00	19.253,66
13.1.	Erträge aus dem Abgang von und der Zuschreibung zu Finanzanlagen und Wertpapieren des Umlaufvermögens	0,00	0,00	0,00	19.253,66
13.	Erträge aus dem Abgang von und der Zuschreibung zu Finanzanlagen und Wertpapieren des Umlaufvermögens	0,00	0,00	0,00	19.253,66
82610	Kurs- und Wertberichtigungen zu Wertpapieren	0,00	0,00	0,00	1.879,13
14.1.	Abschreibungen auf Finanzanlagen und Wertpapiere des Umlaufvermögens	0,00	0,00	0,00	1.879,13
14.2.	Aufwendungen aus verbundenen Unternehmen	0,00	0,00	0,00	0,00
14.3.	Aufwendungen sonstige	0,00	0,00	0,00	0,00

Voranschlag 2024

FG Finanzdienstleister

Position	Bezeichnung	VA 2024 in EUR	VA 2023 in EUR	mehr/weniger in EUR	G & V 2022 in EUR
14.	Aufwendungen aus Finanzanlagen und aus Wertpapieren des Umlaufvermögens	0,00	0,00	0,00	1.879,13
15.1.	Zinsen und ähnliche Aufwendungen an verbundene Unternehmen	0,00	0,00	0,00	0,00
15.2.	Zinsen und ähnliche Aufwendungen sonstige	0,00	0,00	0,00	0,00
15.3.	Nicht ausgenutzte Lieferantenskonti	0,00	0,00	0,00	0,00
15.	Zinsen und ähnliche Aufwendungen	0,00	0,00	0,00	0,00
16.	Finanzerfolg (Zwischensumme aus Z 10 bis Z 15)	-10.820,00	-8.050,00	-2.770,00	13.254,85
17.	Ergebnis vor Steuern (Summe aus Z 9 und Z 16)	377.250,00	186.850,00	190.400,00	-46.838,10
85020	Kapitalertragssteuer	1.820,00	1.610,00	210,00	-1.576,51
18.1.	Steuern vom Einkommen und Ertrag	1.820,00	1.610,00	210,00	-1.576,51
18.	Steuern vom Einkommen und Ertrag	1.820,00	1.610,00	210,00	-1.576,51
19.	Ergebnis nach Steuern (Summe aus Z 17 und Z 18)	379.070,00	188.460,00	190.610,00	-48.414,61
20.1.	Auflösung von Kapitalrücklagen	0,00	0,00	0,00	0,00
20.	Auflösung von Kapitalrücklagen	0,00	0,00	0,00	0,00
21.1.	Auflösung gesetzlicher Rücklagen	0,00	0,00	0,00	0,00
21.2.	Auflösung satzungsgemäßer Rücklagen	0,00	0,00	0,00	0,00
21.3.	Auflösung anderer Rücklagen	0,00	0,00	0,00	0,00
21.	Auflösung von Gewinnrücklagen	0,00	0,00	0,00	0,00
22.1.	Zuweisung zu gesetzlichen Rücklagen	0,00	0,00	0,00	0,00
89023	Zuweisung zur Ausgleichsrücklage	0,00	0,00	0,00	48.414,61
22.2.	Zuweisung zu satzungsgemäßen Rücklagen	0,00	0,00	0,00	48.414,61
22.3.	Zuweisung zu anderen Rücklagen	0,00	0,00	0,00	0,00
22.	Zuweisung zu Gewinnrücklagen	0,00	0,00	0,00	48.414,61
23.	Gewinnvortrag / Verlustvortrag aus dem Vorjahr	0,00	0,00	0,00	0,00
24.	Bilanzgewinn (-) / Bilanzverlust (+) (Summe aus Z 19 bis Z 23)	379.070,00	188.460,00	190.610,00	0,00

Voranschlag 2024

FG Werbung und Marktkommunikation

Position	Bezeichnung	VA 2024 in EUR	VA 2023 in EUR	mehr/weniger in EUR	G & V 2022 in EUR
1.1.	Kammerumlage 1	0,00	0,00	0,00	0,00
1.2.	Kammerumlage 2	0,00	0,00	0,00	0,00
	40200 Grundumlagen gem. § 123 WKG	-1.103.720,00	-1.069.590,00	-34.130,00	-1.188.500,88
	40220 Grundumlagen - FV-Anteil	190.520,00	190.390,00	130,00	192.810,00
1.3.	Grundumlagen	-913.200,00	-879.200,00	-34.000,00	-995.690,88
1.4.	Gebühren für Sonderleistungen	0,00	0,00	0,00	0,00
1.5.	Waren- und Leistungserlöse	0,00	0,00	0,00	0,00
1.	Umsatzerlöse, Umlagen und Gebühren	-913.200,00	-879.200,00	-34.000,00	-995.690,88
2.1.	Veränderungen des Bestands an fertigen und unfertigen Erzeugnissen sowie an noch nicht abrechenbaren Leistungen	0,00	0,00	0,00	0,00
2.	Veränderungen des Bestands an fertigen und unfertigen Erzeugnissen sowie an noch nicht abrechenbaren Leistungen	0,00	0,00	0,00	0,00
3.	Andere aktivierte Eigenleistungen	0,00	0,00	0,00	0,00
4.1.	Erträge aus dem Abgang vom und der Zuschreibung zum Anlagevermögen mit Ausnahme der Finanzanlagen	0,00	0,00	0,00	0,00
4.2.	Erträge aus der Auflösung von Rückstellungen	0,00	0,00	0,00	0,00
	48900 Sonstige Erträge	0,00	-25.000,00	25.000,00	-25.557,18
4.3.	Übrige sonstige betriebliche Erträge	0,00	-25.000,00	25.000,00	-25.557,18
4.4.	Zuschüsse, Förderungsbeiträge, Straf gelder	0,00	0,00	0,00	0,00
4.	Sonstige betriebliche Erträge	0,00	-25.000,00	25.000,00	-25.557,18
5.1.	Materialaufwand	0,00	0,00	0,00	0,00
5.2.	Aufwendungen für bezogene Leistungen	0,00	0,00	0,00	0,00
5.	Aufwendungen für Material und sonstige bezogene Leistungen	0,00	0,00	0,00	0,00
6.1.	Löhne	0,00	0,00	0,00	0,00
	62000 Gehälter	196.610,00	213.360,00	-16.750,00	173.203,70
	62030 Nicht gesetzliche Aufwendungen Personal	2.000,00	1.810,00	190,00	1.834,59
	62200 Mehrdienstleistungen	500,00	0,00	500,00	1.160,93
	62400 Jubiläumsgaben Personal	1.470,00	1.600,00	-130,00	1.299,02
6.2.	Gehälter	200.580,00	216.770,00	-16.190,00	177.498,24
	64000 Aufwendungen für Abfertigungen	1.970,00	2.130,00	-160,00	1.732,04
	64020 Aufwendungen für Abfertigungen (Mitarbeiter vorsorgekasse)	2.020,00	930,00	1.090,00	1.612,14
6.3.	Aufwendungen für Abfertigungen	3.990,00	3.060,00	930,00	3.344,18
	64500 Aufwendungen für Altersversorgung (Pensionskassenbeiträge)	7.860,00	8.530,00	-670,00	6.928,14
6.4.	Aufwendungen für Altersversorgung	7.860,00	8.530,00	-670,00	6.928,14
	66700 Gesetzliche Lohn- und Gehaltsnebenkosten	44.100,00	39.160,00	4.940,00	40.450,32
6.5.	Aufwendungen für gesetzlich vorgeschriebene Sozialabgaben sowie vom Entgelt abhängige Abgaben und Pflichtbeiträge	44.100,00	39.160,00	4.940,00	40.450,32
	67900 Sonstiger Personalaufwand	500,00	760,00	-260,00	720,00
6.6.	Sonstige Sozialaufwendungen	500,00	760,00	-260,00	720,00
6.	Personalaufwand	257.030,00	268.280,00	-11.250,00	228.940,88
7.1.	Abschreibung auf immaterielle Gegenstände des Anlagevermögens und Sachanlagen	0,00	0,00	0,00	0,00
7.2.	Abschreibungen auf Umlaufvermögen	0,00	0,00	0,00	0,00
7.	Abschreibungen	0,00	0,00	0,00	0,00
8.1.	Sonstige Steuern und Abgaben	0,00	0,00	0,00	0,00
	72000 Wartung Datenverarbeitungsprogramme	10.000,00	10.000,00	0,00	9.000,00
	72490 Betriebskosten sonstige	300,00	300,00	0,00	327,38
	72491 Betriebskosten ILV	23.500,00	22.280,00	1.220,00	20.732,71
8.2.	Instandhaltung und Reinigung durch Dritte, Energie und Entsorgung	33.800,00	32.580,00	1.220,00	30.060,09
	73500 Reiseaufwand Funktionäre	4.000,00	4.000,00	0,00	1.806,34
	73510 Reiseaufwand Personal	1.000,00	1.000,00	0,00	0,00

Voranschlag 2024

FG Werbung und Marktkommunikation

Position	Bezeichnung	VA 2024 in EUR	VA 2023 in EUR	mehr/weniger in EUR	G & V 2022 in EUR
	73800 Postgebühren und Botendienste	11.000,00	9.700,00	1.300,00	4.654,78
	73900 Telekommunikationsgebühren	400,00	1.700,00	-1.300,00	693,78
8.3.	Transport-, Reise- und Fahrtaufwand, Nachrichtenaufwand	16.400,00	16.400,00	0,00	7.154,90
	74000 Miete Immobilien	1.900,00	1.800,00	100,00	1.827,08
8.4.	Miet-, Pacht-, Leasing- und Lizenzaufwand	1.900,00	1.800,00	100,00	1.827,08
	75100 Vortragende und Prüfer	32.500,00	32.500,00	0,00	1.400,00
	75200 Konsulenten und Korrespondenten	358.000,00	262.000,00	96.000,00	265.567,15
8.5.	Aufwendungen für Vortragende und Prüfer, beigestelltes Personal	390.500,00	294.500,00	96.000,00	266.967,15
	75800 Funktionsentschädigungen	55.970,00	51.410,00	4.560,00	48.973,20
8.6.	Funktionsentschädigungen	55.970,00	51.410,00	4.560,00	48.973,20
	76000 Büromaterial	1.000,00	1.000,00	0,00	238,46
	76020 Sonst. EDV- und Kommunikationsaufwand	8.320,00	6.520,00	1.800,00	6.220,00
	76090 Bezogene Büroleistungen	600,00	0,00	600,00	0,00
	76091 Büroleistungen ILV	0,00	600,00	-600,00	0,00
	76320 Zeitungen und Publikationen	1.800,00	1.800,00	0,00	1.615,48
	76500 Schaltung von Werbeträgern für Mitgliederbetreuung und Kommunikation	44.700,00	44.700,00	0,00	387,94
	76530 Produktionsaufwand für Mitgliederbetreuung und Kommunikation	101.390,00	99.820,00	1.570,00	106.602,33
	76590 Sonstiger Aufwand für Mitgliederbetreuung und Kommunikation	117.000,00	49.000,00	68.000,00	23.626,87
	76600 Sitzungsaufwand	1.500,00	1.500,00	0,00	915,47
	76610 Bewirtung und Repräsentationen	0,00	800,00	-800,00	0,00
	76620 Studien	40.000,00	40.000,00	0,00	19.200,00
	76990 Sonstiger Büroaufwand	20.750,00	17.490,00	3.260,00	10.542,40
8.7.	Mitgliederbetreuung, Kommunikation und Büroaufwand	337.060,00	263.230,00	73.830,00	169.348,95
	77810 Förderungsbeiträge und Zuschüsse	166.000,00	715.000,00	-549.000,00	142.387,20
8.8.	Förderungsbeiträge und Zuschüsse	166.000,00	715.000,00	-549.000,00	142.387,20
	75810 Aus- und Fortbildung Funktionäre	1.000,00	1.000,00	0,00	0,00
	75820 Kollektivunfallversicherung Funktionäre	650,00	600,00	50,00	602,30
	77500 Beratungs- und Prüfungsaufwand	26.000,00	26.000,00	0,00	9.861,48
	77800 Mitgliedsbeiträge	10.800,00	10.800,00	0,00	10.025,00
	77830 Preise und Auszeichnungen	0,00	0,00	0,00	1.500,00
	77900 Spesen des Geldverkehrs	3.240,00	3.490,00	-250,00	5.230,40
	79008 Aufwendungen aus Einhebungsvergütungen	22.830,00	21.980,00	850,00	24.892,24
8.9.	Übrige betriebliche Aufwendungen	64.520,00	63.870,00	650,00	52.111,42
8.	Sonstige betriebliche Aufwendungen	1.066.150,00	1.438.790,00	-372.640,00	718.829,99
9.	Betriebserfolg (Zwischensumme aus Z 1 bis Z 8)	409.980,00	802.870,00	-392.890,00	-73.477,19
10.1.	Erträge aus Beteiligungen verbundener Unternehmen	0,00	0,00	0,00	0,00
10.2.	Erträge aus anderen Beteiligungen	0,00	0,00	0,00	0,00
10.	Erträge aus Beteiligungen	0,00	0,00	0,00	0,00
	80500 Erträge aus Wertpapieren und Ausleihungen	-15.700,00	-11.460,00	-4.240,00	-11.436,45
11.1.	Erträge aus anderen Wertpapieren und Ausleihungen des Finanzanlagevermögens	-15.700,00	-11.460,00	-4.240,00	-11.436,45
11.2.	Erträge aus anderen Wertpapieren und Ausleihungen des Finanzanlagevermögens verbundener Unternehmen	0,00	0,00	0,00	0,00
11.	Erträge aus anderen Wertpapieren und Ausleihungen des Finanzanlagevermögens	-15.700,00	-11.460,00	-4.240,00	-11.436,45
12.1.	Sonstige Zinsen und ähnliche Erträge verbundener Unternehmen	0,00	0,00	0,00	0,00
	80519 Andere Zinserträge aus Bankguthaben gem. § 94 Z 6 EStG	-2.050,00	0,00	-2.050,00	0,00
12.2.	Sonstige Zinsen und ähnliche Erträge sonstige	-2.050,00	0,00	-2.050,00	0,00

Voranschlag 2024

FG Werbung und Marktkommunikation

Position	Bezeichnung	VA 2024 in EUR	VA 2023 in EUR	mehr/weniger in EUR	G & V 2022 in EUR
12.	Sonstige Zinsen und ähnliche Erträge	-2.050,00	0,00	-2.050,00	0,00
82000	Erträge aus dem Abgang von und der Zuschreibung zu Finanzanlagen	0,00	0,00	0,00	27.950,65
13.1.	Erträge aus dem Abgang von und der Zuschreibung zu Finanzanlagen und Wertpapieren des Umlaufvermögens	0,00	0,00	0,00	27.950,65
13.	Erträge aus dem Abgang von und der Zuschreibung zu Finanzanlagen und Wertpapieren des Umlaufvermögens	0,00	0,00	0,00	27.950,65
82610	Kurs- und Wertberichtigungen zu Wertpapieren	0,00	0,00	0,00	2.727,94
14.1.	Abschreibungen auf Finanzanlagen und Wertpapiere des Umlaufvermögens	0,00	0,00	0,00	2.727,94
14.2.	Aufwendungen aus verbundenen Unternehmen	0,00	0,00	0,00	0,00
14.3.	Aufwendungen sonstige	0,00	0,00	0,00	0,00
14.	Aufwendungen aus Finanzanlagen und aus Wertpapieren des Umlaufvermögens	0,00	0,00	0,00	2.727,94
15.1.	Zinsen und ähnliche Aufwendungen an verbundene Unternehmen	0,00	0,00	0,00	0,00
15.2.	Zinsen und ähnliche Aufwendungen sonstige	0,00	0,00	0,00	0,00
15.3.	Nicht ausgenutzte Lieferantenskonti	0,00	0,00	0,00	0,00
15.	Zinsen und ähnliche Aufwendungen	0,00	0,00	0,00	0,00
16.	Finanzerfolg (Zwischensumme aus Z 10 bis Z 15)	-17.750,00	-11.460,00	-6.290,00	19.242,14
17.	Ergebnis vor Steuern (Summe aus Z 9 und Z 16)	392.230,00	791.410,00	-399.180,00	-54.235,05
85020	Kapitalertragssteuer	2.640,00	2.290,00	350,00	-2.288,62
18.1.	Steuern vom Einkommen und Ertrag	2.640,00	2.290,00	350,00	-2.288,62
18.	Steuern vom Einkommen und Ertrag	2.640,00	2.290,00	350,00	-2.288,62
19.	Ergebnis nach Steuern (Summe aus Z 17 und Z 18)	394.870,00	793.700,00	-398.830,00	-56.523,67
20.1.	Auflösung von Kapitalrücklagen	0,00	0,00	0,00	0,00
20.	Auflösung von Kapitalrücklagen	0,00	0,00	0,00	0,00
21.1.	Auflösung gesetzlicher Rücklagen	0,00	0,00	0,00	0,00
21.2.	Auflösung satzungsgemäßer Rücklagen	0,00	0,00	0,00	0,00
21.3.	Auflösung anderer Rücklagen	0,00	0,00	0,00	0,00
21.	Auflösung von Gewinnrücklagen	0,00	0,00	0,00	0,00
22.1.	Zuweisung zu gesetzlichen Rücklagen	0,00	0,00	0,00	0,00
89023	Zuweisung zur Ausgleichsrücklage	0,00	0,00	0,00	56.523,67
22.2.	Zuweisung zu satzungsgemäßen Rücklagen	0,00	0,00	0,00	56.523,67
89010	Zuweisung zu Rücklagen gem. § 94 Z 6 EStG	2.050,00	0,00	2.050,00	0,00
22.3.	Zuweisung zu anderen Rücklagen	2.050,00	0,00	2.050,00	0,00
22.	Zuweisung zu Gewinnrücklagen	2.050,00	0,00	2.050,00	56.523,67
23.	Gewinnvortrag / Verlustvortrag aus dem Vorjahr	0,00	0,00	0,00	0,00
24.	Bilanzgewinn (-) / Bilanzverlust (+) (Summe aus Z 19 bis Z 23)	396.920,00	793.700,00	-396.780,00	0,00

Voranschlag 2024

FG Unternehmensberatung und Informationstechnologie

Position	Bezeichnung	VA 2024 in EUR	VA 2023 in EUR	mehr/weniger in EUR	G & V 2022 in EUR
1.1.	Kammerumlage 1	0,00	0,00	0,00	0,00
1.2.	Kammerumlage 2	0,00	0,00	0,00	0,00
	40200 Grundumlagen gem. § 123 WKG	-1.733.270,00	-1.544.270,00	-189.000,00	-1.848.135,49
	40220 Grundumlagen - FV-Anteil	469.270,00	469.070,00	200,00	469.070,00
1.3.	Grundumlagen	-1.264.000,00	-1.075.200,00	-188.800,00	-1.379.065,49
1.4.	Gebühren für Sonderleistungen	0,00	0,00	0,00	0,00
	42002 Erlöse aus Kursen und Vorträgen	0,00	-3.000,00	3.000,00	0,00
1.5.	Waren- und Leistungserlöse	0,00	-3.000,00	3.000,00	0,00
1.	Umsatzerlöse, Umlagen und Gebühren	-1.264.000,00	-1.078.200,00	-185.800,00	-1.379.065,49
2.1.	Veränderungen des Bestands an fertigen und unfertigen Erzeugnissen sowie an noch nicht abrechenbaren Leistungen	0,00	0,00	0,00	0,00
2.	Veränderungen des Bestands an fertigen und unfertigen Erzeugnissen sowie an noch nicht abrechenbaren Leistungen	0,00	0,00	0,00	0,00
3.	Andere aktivierte Eigenleistungen	0,00	0,00	0,00	0,00
4.1.	Erträge aus dem Abgang vom und der Zuschreibung zum Anlagevermögen mit Ausnahme der Finanzanlagen	0,00	0,00	0,00	0,00
4.2.	Erträge aus der Auflösung von Rückstellungen	0,00	0,00	0,00	0,00
	48900 Sonstige Erträge	-1.000,00	-1.000,00	0,00	-2.528,00
4.3.	Übrige sonstige betriebliche Erträge	-1.000,00	-1.000,00	0,00	-2.528,00
4.4.	Zuschüsse, Förderungsbeiträge, Strafgeder	0,00	0,00	0,00	0,00
4.	Sonstige betriebliche Erträge	-1.000,00	-1.000,00	0,00	-2.528,00
5.1.	Materialaufwand	0,00	0,00	0,00	0,00
5.2.	Aufwendungen für bezogene Leistungen	0,00	0,00	0,00	0,00
5.	Aufwendungen für Material und sonstige bezogene Leistungen	0,00	0,00	0,00	0,00
6.1.	Löhne	0,00	0,00	0,00	0,00
	62000 Gehälter	308.570,00	242.880,00	65.690,00	249.161,69
	62030 Nicht gesetzliche Aufwendungen Personal	3.410,00	1.720,00	1.690,00	3.027,81
	62200 Mehrdienstleistungen	2.000,00	2.000,00	0,00	1.507,46
	62400 Jubiläumsgaben Personal	2.310,00	1.820,00	490,00	1.868,73
6.2.	Gehälter	316.290,00	248.420,00	67.870,00	255.565,69
	64000 Aufwendungen für Abfertigungen	3.090,00	2.430,00	660,00	2.491,63
	64020 Aufwendungen für Abfertigungen (Mitarbeitervorsorgekasse)	3.250,00	2.840,00	410,00	2.441,55
6.3.	Aufwendungen für Abfertigungen	6.340,00	5.270,00	1.070,00	4.933,18
	64500 Aufwendungen für Altersversorgung (Pensionskassenbeiträge)	12.340,00	9.720,00	2.620,00	9.966,46
6.4.	Aufwendungen für Altersversorgung	12.340,00	9.720,00	2.620,00	9.966,46
	66700 Gesetzliche Lohn- und Gehaltsnebenkosten	71.740,00	61.270,00	10.470,00	60.481,84
6.5.	Aufwendungen für gesetzlich vorgeschriebene Sozialabgaben sowie vom Entgelt abhängige Abgaben und Pflichtbeiträge	71.740,00	61.270,00	10.470,00	60.481,84
	67900 Sonstiger Personalaufwand	1.010,00	1.260,00	-250,00	1.160,00
6.6.	Sonstige Sozialaufwendungen	1.010,00	1.260,00	-250,00	1.160,00
6.	Personalaufwand	407.720,00	325.940,00	81.780,00	332.107,17
	70560 GWG Kommunikationsanlagen	0,00	1.000,00	-1.000,00	570,98
	70590 Andere geringwertige Wirtschaftsgüter	500,00	0,00	500,00	0,00
7.1.	Abschreibung auf immaterielle Gegenstände des Anlagevermögens und Sachanlagen	500,00	1.000,00	-500,00	570,98
7.2.	Abschreibungen auf Umlaufvermögen	0,00	0,00	0,00	0,00
7.	Abschreibungen	500,00	1.000,00	-500,00	570,98
8.1.	Sonstige Steuern und Abgaben	0,00	0,00	0,00	0,00
	72000 Wartung Datenverarbeitungsprogramme	2.800,00	8.800,00	-6.000,00	6.233,23
	72490 Betriebskosten sonstige	400,00	400,00	0,00	327,38
	72491 Betriebskosten ILV	46.500,00	36.040,00	10.460,00	33.373,52

Voranschlag 2024

FG Unternehmensberatung und Informationstechnologie

Position	Bezeichnung	VA 2024 in EUR	VA 2023 in EUR	mehr/weniger in EUR	G & V 2022 in EUR
8.2.	Instandhaltung und Reinigung durch Dritte, Energie und Entsorgung	49.700,00	45.240,00	4.460,00	39.934,13
	73410 Mietwagen	500,00	500,00	0,00	2.332,52
	73500 Reiseaufwand Funktionäre	10.000,00	10.000,00	0,00	3.471,62
	73510 Reiseaufwand Personal	5.000,00	5.000,00	0,00	1.516,85
	73580 Reiseaufwand Externe	2.000,00	2.000,00	0,00	976,23
	73800 Postgebühren und Botendienste	3.500,00	3.700,00	-200,00	1.611,83
	73900 Telekommunikationsgebühren	1.500,00	4.400,00	-2.900,00	6.092,05
8.3.	Transport-, Reise- und Fahrtaufwand, Nachrichtenaufwand	22.500,00	25.600,00	-3.100,00	16.001,10
	74000 Miete Immobilien	2.000,00	2.000,00	0,00	1.827,08
	74800 Lizenzgebühren, Werknutzungsrechte, Tantiemen, Urheberrechte	0,00	0,00	0,00	252,72
8.4.	Miet-, Pacht-, Leasing- und Lizenzaufwand	2.000,00	2.000,00	0,00	2.079,80
	75000 Beigestelltes Personal	0,00	0,00	0,00	8.444,40
	75100 Vortragende und Prüfer	49.000,00	34.000,00	15.000,00	25.768,24
	75200 Konsultanten und Korrespondenten	257.000,00	277.000,00	-20.000,00	281.440,22
8.5.	Aufwendungen für Vortragende und Prüfer, beigestelltes Personal	306.000,00	311.000,00	-5.000,00	315.652,86
	75800 Funktionsentschädigungen	72.780,00	77.110,00	-4.330,00	71.087,70
8.6.	Funktionsentschädigungen	72.780,00	77.110,00	-4.330,00	71.087,70
	76000 Büromaterial	1.500,00	1.500,00	0,00	1.505,67
	76020 Sonst. EDV- und Kommunikationsaufwand	17.650,00	11.490,00	6.160,00	10.932,57
	76021 Bezogene IT-Leistungen	1.000,00	2.000,00	-1.000,00	216,00
	76090 Bezogene Büroleistungen	3.000,00	1.500,00	1.500,00	0,00
	76091 Büroleistungen ILV	0,00	800,00	-800,00	685,96
	76320 Zeitungen und Publikationen	500,00	1.000,00	-500,00	1.753,90
	76500 Schaltung von Werbeträgern für Mitgliederbetreuung und Kommunikation	45.000,00	35.500,00	9.500,00	173.525,50
	76520 Aufwand für Messestand	9.000,00	30.000,00	-21.000,00	28.557,06
	76530 Produktionsaufwand für Mitgliederbetreuung und Kommunikation	119.020,00	129.520,00	-10.500,00	101.132,00
	76590 Sonstiger Aufwand für Mitgliederbetreuung und Kommunikation	206.500,00	186.000,00	20.500,00	184.008,53
	76600 Sitzungsaufwand	5.000,00	5.000,00	0,00	3.464,94
	76610 Bewirtung und Repräsentationen	1.000,00	1.000,00	0,00	960,09
	76620 Studien	2.000,00	2.000,00	0,00	0,00
	76900 Spenden	5.000,00	500,00	4.500,00	0,00
	76990 Sonstiger Büroadwand	76.790,00	76.710,00	80,00	27.456,00
8.7.	Mitgliederbetreuung, Kommunikation und Büroadwand	492.960,00	484.520,00	8.440,00	534.198,22
	77810 Förderungsbeiträge und Zuschüsse	391.000,00	262.000,00	129.000,00	222.756,54
8.8.	Förderungsbeiträge und Zuschüsse	391.000,00	262.000,00	129.000,00	222.756,54
	75810 Aus- und Fortbildung Funktionäre	1.000,00	1.000,00	0,00	0,00
	75820 Kollektivunfallversicherung Funktionäre	750,00	700,00	50,00	711,81
	77500 Beratungs- und Prüfungsaufwand	4.000,00	5.000,00	-1.000,00	10.000,00
	77700 Aus- und Fortbildung	10.000,00	10.000,00	0,00	0,00
	77800 Mitgliedsbeiträge	4.000,00	4.000,00	0,00	3.840,00
	77830 Preise und Auszeichnungen	8.000,00	2.000,00	6.000,00	0,00
	77900 Spesen des Geldverkehrs	2.090,00	1.380,00	710,00	3.397,86
	79008 Aufwendungen aus Einhebungsvergütungen	31.600,00	26.880,00	4.720,00	34.476,61
8.9.	Übrige betriebliche Aufwendungen	61.440,00	50.960,00	10.480,00	52.426,28
8.	Sonstige betriebliche Aufwendungen	1.398.380,00	1.258.430,00	139.950,00	1.254.136,63
9.	Betriebserfolg (Zwischensumme aus Z 1 bis Z 8)	541.600,00	506.170,00	35.430,00	205.221,29
10.1.	Erträge aus Beteiligungen verbundener Unternehmen	0,00	0,00	0,00	0,00
10.2.	Erträge aus anderen Beteiligungen	0,00	0,00	0,00	0,00
10.	Erträge aus Beteiligungen	0,00	0,00	0,00	0,00

Voranschlag 2024

FG Unternehmensberatung und Informationstechnologie

Position	Bezeichnung	VA 2024 in EUR	VA 2023 in EUR	mehr/weniger in EUR	G & V 2022 in EUR
80500	Erträge aus Wertpapieren und Ausleihungen	-10.130,00	-4.530,00	-5.600,00	-7.378,66
11.1.	Erträge aus anderen Wertpapieren und Ausleihungen des Finanzanlagevermögens	-10.130,00	-4.530,00	-5.600,00	-7.378,66
11.2.	Erträge aus anderen Wertpapieren und Ausleihungen des Finanzanlagevermögens verbundener Unternehmen	0,00	0,00	0,00	0,00
11.	Erträge aus anderen Wertpapieren und Ausleihungen des Finanzanlagevermögens	-10.130,00	-4.530,00	-5.600,00	-7.378,66
12.1.	Sonstige Zinsen und ähnliche Erträge verbundener Unternehmen	0,00	0,00	0,00	0,00
12.2.	Sonstige Zinsen und ähnliche Erträge sonstige	0,00	0,00	0,00	0,00
12.	Sonstige Zinsen und ähnliche Erträge	0,00	0,00	0,00	0,00
82000	Erträge aus dem Abgang von und der Zuschreibung zu Finanzanlagen	0,00	0,00	0,00	18.033,41
13.1.	Erträge aus dem Abgang von und der Zuschreibung zu Finanzanlagen und Wertpapieren des Umlaufvermögens	0,00	0,00	0,00	18.033,41
13.	Erträge aus dem Abgang von und der Zuschreibung zu Finanzanlagen und Wertpapieren des Umlaufvermögens	0,00	0,00	0,00	18.033,41
82610	Kurs- und Wertberichtigungen zu Wertpapieren	0,00	0,00	0,00	1.760,04
14.1.	Abschreibungen auf Finanzanlagen und Wertpapiere des Umlaufvermögens	0,00	0,00	0,00	1.760,04
14.2.	Aufwendungen aus verbundenen Unternehmen	0,00	0,00	0,00	0,00
14.3.	Aufwendungen sonstige	0,00	0,00	0,00	0,00
14.	Aufwendungen aus Finanzanlagen und aus Wertpapieren des Umlaufvermögens	0,00	0,00	0,00	1.760,04
15.1.	Zinsen und ähnliche Aufwendungen an verbundene Unternehmen	0,00	0,00	0,00	0,00
15.2.	Zinsen und ähnliche Aufwendungen sonstige	0,00	0,00	0,00	0,00
15.3.	Nicht ausgenutzte Lieferantenskonti	0,00	0,00	0,00	0,00
15.	Zinsen und ähnliche Aufwendungen	0,00	0,00	0,00	0,00
16.	Finanzerfolg (Zwischensumme aus Z 10 bis Z 15)	-10.130,00	-4.530,00	-5.600,00	12.414,79
17.	Ergebnis vor Steuern (Summe aus Z 9 und Z 16)	531.470,00	501.640,00	29.830,00	217.636,08
85020	Kapitalertragssteuer	1.700,00	910,00	790,00	-1.476,59
18.1.	Steuern vom Einkommen und Ertrag	1.700,00	910,00	790,00	-1.476,59
18.	Steuern vom Einkommen und Ertrag	1.700,00	910,00	790,00	-1.476,59
19.	Ergebnis nach Steuern (Summe aus Z 17 und Z 18)	533.170,00	502.550,00	30.620,00	216.159,49
20.1.	Auflösung von Kapitalrücklagen	0,00	0,00	0,00	0,00
20.	Auflösung von Kapitalrücklagen	0,00	0,00	0,00	0,00
21.1.	Auflösung gesetzlicher Rücklagen	0,00	0,00	0,00	0,00
87523	Auflösung der Ausgleichsrücklage	0,00	0,00	0,00	-16.159,49
21.2.	Auflösung satzungsgemäßer Rücklagen	0,00	0,00	0,00	-16.159,49
87521	Auflösung von anderen Rücklagen	0,00	0,00	0,00	-200.000,00
21.3.	Auflösung anderer Rücklagen	0,00	0,00	0,00	-200.000,00
21.	Auflösung von Gewinnrücklagen	0,00	0,00	0,00	-216.159,49
22.1.	Zuweisung zu gesetzlichen Rücklagen	0,00	0,00	0,00	0,00
22.2.	Zuweisung zu satzungsgemäßen Rücklagen	0,00	0,00	0,00	0,00
22.3.	Zuweisung zu anderen Rücklagen	0,00	0,00	0,00	0,00
22.	Zuweisung zu Gewinnrücklagen	0,00	0,00	0,00	0,00
23.	Gewinnvortrag / Verlustvortrag aus dem Vorjahr	0,00	0,00	0,00	0,00
24.	Bilanzgewinn (-) / Bilanzverlust (+) (Summe aus Z 19 bis Z 23)	533.170,00	502.550,00	30.620,00	0,00

Voranschlag 2024 FG Ingenieurbüros

Position	Bezeichnung	VA 2024 in EUR	VA 2023 in EUR	mehr/weniger in EUR	G & V 2022 in EUR
1.1.	Kammerumlage 1	0,00	0,00	0,00	0,00
1.2.	Kammerumlage 2	0,00	0,00	0,00	0,00
	40200 Grundumlagen gem. § 123 WKG	-366.800,00	-357.160,00	-9.640,00	-348.196,36
	40220 Grundumlagen - FV-Anteil	111.200,00	110.360,00	840,00	109.100,00
1.3.	Grundumlagen	-255.600,00	-246.800,00	-8.800,00	-239.096,36
1.4.	Gebühren für Sonderleistungen	0,00	0,00	0,00	0,00
1.5.	Waren- und Leistungserlöse	0,00	0,00	0,00	0,00
1.	Umsatzerlöse, Umlagen und Gebühren	-255.600,00	-246.800,00	-8.800,00	-239.096,36
2.1.	Veränderungen des Bestands an fertigen und unfertigen Erzeugnissen sowie an noch nicht abrechenbaren Leistungen	0,00	0,00	0,00	0,00
2.	Veränderungen des Bestands an fertigen und unfertigen Erzeugnissen sowie an noch nicht abrechenbaren Leistungen	0,00	0,00	0,00	0,00
3.	Andere aktivierte Eigenleistungen	0,00	0,00	0,00	0,00
4.1.	Erträge aus dem Abgang vom und der Zuschreibung zum Anlagevermögen mit Ausnahme der Finanzanlagen	0,00	0,00	0,00	0,00
4.2.	Erträge aus der Auflösung von Rückstellungen	0,00	0,00	0,00	0,00
	48900 Sonstige Erträge	-600,00	0,00	-600,00	-300,00
4.3.	Übrige sonstige betriebliche Erträge	-600,00	0,00	-600,00	-300,00
4.4.	Zuschüsse, Förderungsbeiträge, Strafgebühren	0,00	0,00	0,00	0,00
4.	Sonstige betriebliche Erträge	-600,00	0,00	-600,00	-300,00
5.1.	Materialaufwand	0,00	0,00	0,00	0,00
5.2.	Aufwendungen für bezogene Leistungen	0,00	0,00	0,00	0,00
5.	Aufwendungen für Material und sonstige bezogene Leistungen	0,00	0,00	0,00	0,00
6.1.	Löhne	0,00	0,00	0,00	0,00
	62000 Gehälter	75.000,00	65.870,00	9.130,00	65.014,11
	62030 Nicht gesetzliche Aufwendungen Personal	770,00	730,00	40,00	716,18
	62200 Mehrdienstleistungen	500,00	700,00	-200,00	37,07
	62400 Jubiläumsgaben Personal	560,00	490,00	70,00	487,62
6.2.	Gehälter	76.830,00	67.790,00	9.040,00	66.254,98
	64000 Aufwendungen für Abfertigungen	750,00	660,00	90,00	650,14
	64020 Aufwendungen für Abfertigungen (Mitarbeiter-Vorsorgekasse)	770,00	840,00	-70,00	613,06
6.3.	Aufwendungen für Abfertigungen	1.520,00	1.500,00	20,00	1.263,20
	64500 Aufwendungen für Altersversorgung (Pensionskassenbeiträge)	3.000,00	2.630,00	370,00	2.600,58
6.4.	Aufwendungen für Altersversorgung	3.000,00	2.630,00	370,00	2.600,58
	66700 Gesetzliche Lohn- und Gehaltsnebenkosten	16.920,00	16.430,00	490,00	15.349,70
6.5.	Aufwendungen für gesetzlich vorgeschriebene Sozialabgaben sowie vom Entgelt abhängige Abgaben und Pflichtbeiträge	16.920,00	16.430,00	490,00	15.349,70
	67900 Sonstiger Personalaufwand	260,00	290,00	-30,00	271,20
6.6.	Sonstige Sozialaufwendungen	260,00	290,00	-30,00	271,20
6.	Personalaufwand	98.530,00	88.640,00	9.890,00	85.739,66
7.1.	Abschreibung auf immaterielle Gegenstände des Anlagevermögens und Sachanlagen	0,00	0,00	0,00	0,00
7.2.	Abschreibungen auf Umlaufvermögen	0,00	0,00	0,00	0,00
7.	Abschreibungen	0,00	0,00	0,00	0,00
8.1.	Sonstige Steuern und Abgaben	0,00	0,00	0,00	0,00
	72491 Betriebskosten ILV	12.090,00	8.360,00	3.730,00	7.619,16
8.2.	Instandhaltung und Reinigung durch Dritte, Energie und Entsorgung	12.090,00	8.360,00	3.730,00	7.619,16
	73410 Mietwagen	5.000,00	4.000,00	1.000,00	0,00
	73500 Reiseaufwand Funktionäre	8.000,00	2.500,00	5.500,00	1.651,18
	73510 Reiseaufwand Personal	1.000,00	1.000,00	0,00	1.215,99
	73800 Postgebühren und Botendienste	1.000,00	1.400,00	-400,00	903,59

Voranschlag 2024 FG Ingenieurbüros

Position	Bezeichnung	VA 2024 in EUR	VA 2023 in EUR	mehr/weniger in EUR	G & V 2022 in EUR
8.3.	Transport-, Reise- und Fahrtaufwand, Nachrichtenaufwand	15.000,00	8.900,00	6.100,00	3.770,76
8.4.	Miet-, Pacht-, Leasing- und Lizenzaufwand	0,00	0,00	0,00	0,00
	75100 Vortragende und Prüfer	6.100,00	9.700,00	-3.600,00	5.475,78
8.5.	Aufwendungen für Vortragende und Prüfer, beigestelltes Personal	6.100,00	9.700,00	-3.600,00	5.475,78
	75800 Funktionsentschädigungen	42.790,00	38.810,00	3.980,00	36.973,20
8.6.	Funktionsentschädigungen	42.790,00	38.810,00	3.980,00	36.973,20
	76000 Büromaterial	500,00	100,00	400,00	98,35
	76020 Sonst. EDV- und Kommunikationsaufwand	4.830,00	2.970,00	1.860,00	2.653,20
	76090 Bezogene Büroleistungen	100,00	600,00	-500,00	46,40
	76091 Büroleistungen ILV	0,00	500,00	-500,00	42,34
	76320 Zeitungen und Publikationen	1.000,00	500,00	500,00	376,72
	76500 Schaltung von Werbeträgern für Mitgliederbetreuung und Kommunikation	5.000,00	3.000,00	2.000,00	0,00
	76510 Ausstattung- und Dekorationsaufwand	250,00	0,00	250,00	48,90
	76530 Produktionsaufwand für Mitgliederbetreuung und Kommunikation	20.660,00	28.930,00	-8.270,00	24.192,79
	76590 Sonstiger Aufwand für Mitgliederbetreuung und Kommunikation	26.400,00	29.500,00	-3.100,00	15.787,50
	76600 Sitzungsaufwand	1.000,00	400,00	600,00	56,00
	76610 Bewirtung und Repräsentationen	400,00	500,00	-100,00	80,30
	76900 Spenden	200,00	200,00	0,00	0,00
	76990 Sonstiger Büroaufwand	3.660,00	3.810,00	-150,00	4.040,00
8.7.	Mitgliederbetreuung, Kommunikation und Büroaufwand	64.000,00	71.010,00	-7.010,00	47.422,50
	77810 Förderungsbeiträge und Zuschüsse	120.900,00	119.500,00	1.400,00	23.587,98
8.8.	Förderungsbeiträge und Zuschüsse	120.900,00	119.500,00	1.400,00	23.587,98
	75810 Aus- und Fortbildung Funktionäre	0,00	500,00	-500,00	0,00
	75820 Kollektivunfallversicherung Funktionäre	350,00	300,00	50,00	310,28
	77500 Beratungs- und Prüfungsaufwand	1.000,00	0,00	1.000,00	336,00
	77700 Aus- und Fortbildung	0,00	200,00	-200,00	0,00
	77800 Mitgliedsbeiträge	2.150,00	1.100,00	1.050,00	1.129,00
	77830 Preise und Auszeichnungen	10.700,00	7.000,00	3.700,00	6.536,40
	77900 Spesen des Geldverkehrs	1.030,00	1.080,00	-50,00	1.663,67
	79008 Aufwendungen aus Einhebungsvergütungen	6.390,00	6.170,00	220,00	5.977,40
8.9.	Übrige betriebliche Aufwendungen	21.620,00	16.350,00	5.270,00	15.952,75
8.	Sonstige betriebliche Aufwendungen	282.500,00	272.630,00	9.870,00	140.802,13
9.	Betriebserfolg (Zwischensumme aus Z 1 bis Z 8)	124.830,00	114.470,00	10.360,00	-12.854,57
10.1.	Erträge aus Beteiligungen verbundener Unternehmen	0,00	0,00	0,00	0,00
10.2.	Erträge aus anderen Beteiligungen	0,00	0,00	0,00	0,00
10.	Erträge aus Beteiligungen	0,00	0,00	0,00	0,00
	80500 Erträge aus Wertpapieren und Ausleihungen	-4.990,00	-3.530,00	-1.460,00	-3.637,67
11.1.	Erträge aus anderen Wertpapieren und Ausleihungen des Finanzanlagevermögens	-4.990,00	-3.530,00	-1.460,00	-3.637,67
11.2.	Erträge aus anderen Wertpapieren und Ausleihungen des Finanzanlagevermögens verbundener Unternehmen	0,00	0,00	0,00	0,00
11.	Erträge aus anderen Wertpapieren und Ausleihungen des Finanzanlagevermögens	-4.990,00	-3.530,00	-1.460,00	-3.637,67
12.1.	Sonstige Zinsen und ähnliche Erträge verbundener Unternehmen	0,00	0,00	0,00	0,00
12.2.	Sonstige Zinsen und ähnliche Erträge sonstige	0,00	0,00	0,00	0,00
12.	Sonstige Zinsen und ähnliche Erträge	0,00	0,00	0,00	0,00
	82000 Erträge aus dem Abgang von und der Zuschreibung zu Finanzanlagen	0,00	0,00	0,00	8.890,46

Voranschlag 2024 FG Ingenieurbüros

Position	Bezeichnung	VA 2024 in EUR	VA 2023 in EUR	mehr/weniger in EUR	G & V 2022 in EUR
13.1.	Erträge aus dem Abgang von und der Zuschreibung zu Finanzanlagen und Wertpapieren des Umlaufvermögens	0,00	0,00	0,00	8.890,46
13.	Erträge aus dem Abgang von und der Zuschreibung zu Finanzanlagen und Wertpapieren des Umlaufvermögens	0,00	0,00	0,00	8.890,46
82610	Kurs- und Wertberichtigungen zu Wertpapieren	0,00	0,00	0,00	867,70
14.1.	Abschreibungen auf Finanzanlagen und Wertpapiere des Umlaufvermögens	0,00	0,00	0,00	867,70
14.2.	Aufwendungen aus verbundenen Unternehmen	0,00	0,00	0,00	0,00
14.3.	Aufwendungen sonstige	0,00	0,00	0,00	0,00
14.	Aufwendungen aus Finanzanlagen und aus Wertpapieren des Umlaufvermögens	0,00	0,00	0,00	867,70
15.1.	Zinsen und ähnliche Aufwendungen an verbundene Unternehmen	0,00	0,00	0,00	0,00
15.2.	Zinsen und ähnliche Aufwendungen sonstige	0,00	0,00	0,00	0,00
15.3.	Nicht ausgenutzte Lieferantenskonti	0,00	0,00	0,00	0,00
15.	Zinsen und ähnliche Aufwendungen	0,00	0,00	0,00	0,00
16.	Finanzerfolg (Zwischensumme aus Z 10 bis Z 15)	-4.990,00	-3.530,00	-1.460,00	6.120,49
17.	Ergebnis vor Steuern (Summe aus Z 9 und Z 16)	119.840,00	110.940,00	8.900,00	-6.734,08
85020	Kapitalertragssteuer	840,00	710,00	130,00	-727,96
18.1.	Steuern vom Einkommen und Ertrag	840,00	710,00	130,00	-727,96
18.	Steuern vom Einkommen und Ertrag	840,00	710,00	130,00	-727,96
19.	Ergebnis nach Steuern (Summe aus Z 17 und Z 18)	120.680,00	111.650,00	9.030,00	-7.462,04
20.1.	Auflösung von Kapitalrücklagen	0,00	0,00	0,00	0,00
20.	Auflösung von Kapitalrücklagen	0,00	0,00	0,00	0,00
21.1.	Auflösung gesetzlicher Rücklagen	0,00	0,00	0,00	0,00
21.2.	Auflösung satzungsgemäßer Rücklagen	0,00	0,00	0,00	0,00
21.3.	Auflösung anderer Rücklagen	0,00	0,00	0,00	0,00
21.	Auflösung von Gewinnrücklagen	0,00	0,00	0,00	0,00
22.1.	Zuweisung zu gesetzlichen Rücklagen	0,00	0,00	0,00	0,00
89023	Zuweisung zur Ausgleichsrücklage	0,00	0,00	0,00	7.462,04
22.2.	Zuweisung zu satzungsgemäßen Rücklagen	0,00	0,00	0,00	7.462,04
22.3.	Zuweisung zu anderen Rücklagen	0,00	0,00	0,00	0,00
22.	Zuweisung zu Gewinnrücklagen	0,00	0,00	0,00	7.462,04
23.	Gewinnvortrag / Verlustvortrag aus dem Vorjahr	0,00	0,00	0,00	0,00
24.	Bilanzgewinn (-) / Bilanzverlust (+) (Summe aus Z 19 bis Z 23)	120.680,00	111.650,00	9.030,00	0,00

Voranschlag 2024

FG Immobilien- und Vermögenstreuhänder

Position	Bezeichnung	VA 2024 in EUR	VA 2023 in EUR	mehr/weniger in EUR	G & V 2022 in EUR
1.1.	Kammerumlage 1	0,00	0,00	0,00	0,00
1.2.	Kammerumlage 2	0,00	0,00	0,00	0,00
	40200 Grundumlagen gem. § 123 WKG	-1.235.610,00	-1.338.190,00	102.580,00	-1.315.961,36
	40220 Grundumlagen - FV-Anteil	380.010,00	363.390,00	16.620,00	389.250,00
1.3.	Grundumlagen	-855.600,00	-974.800,00	119.200,00	-926.711,36
1.4.	Gebühren für Sonderleistungen	0,00	0,00	0,00	0,00
	48902 Sonstige USt-pflichtige Leistungen	-85.000,00	-85.000,00	0,00	-85.948,55
1.5.	Waren- und Leistungserlöse	-85.000,00	-85.000,00	0,00	-85.948,55
1.	Umsatzerlöse, Umlagen und Gebühren	-940.600,00	-1.059.800,00	119.200,00	-1.012.659,91
2.1.	Veränderungen des Bestands an fertigen und unfertigen Erzeugnissen sowie an noch nicht abrechenbaren Leistungen	0,00	0,00	0,00	0,00
2.	Veränderungen des Bestands an fertigen und unfertigen Erzeugnissen sowie an noch nicht abrechenbaren Leistungen	0,00	0,00	0,00	0,00
3.	Andere aktivierte Eigenleistungen	0,00	0,00	0,00	0,00
4.1.	Erträge aus dem Abgang vom und der Zuschreibung zum Anlagevermögen mit Ausnahme der Finanzanlagen	0,00	0,00	0,00	0,00
4.2.	Erträge aus der Auflösung von Rückstellungen	0,00	0,00	0,00	0,00
	48120 Kostenersatz für Personalaufwand	0,00	0,00	0,00	-1.795,66
	48900 Sonstige Erträge	0,00	0,00	0,00	-731,13
4.3.	Übrige sonstige betriebliche Erträge	0,00	0,00	0,00	-2.526,79
	48200 Zuschüsse, Förderungsbeiträge und Sponsoring	-55.000,00	-20.000,00	-35.000,00	-8.000,00
4.4.	Zuschüsse, Förderungsbeiträge, Straf gelder	-55.000,00	-20.000,00	-35.000,00	-8.000,00
4.	Sonstige betriebliche Erträge	-55.000,00	-20.000,00	-35.000,00	-10.526,79
5.1.	Materialaufwand	0,00	0,00	0,00	0,00
5.2.	Aufwendungen für bezogene Leistungen	0,00	0,00	0,00	0,00
5.	Aufwendungen für Material und sonstige bezogene Leistungen	0,00	0,00	0,00	0,00
6.1.	Löhne	0,00	0,00	0,00	0,00
	62000 Gehälter	222.960,00	213.720,00	9.240,00	191.794,94
	62030 Nicht gesetzliche Aufwendungen Personal	2.340,00	1.070,00	1.270,00	2.098,68
	62200 Mehrdienstleistungen	4.000,00	5.000,00	-1.000,00	489,60
	62400 Jubiläumsgaben Personal	1.670,00	1.600,00	70,00	1.438,46
6.2.	Gehälter	230.970,00	221.390,00	9.580,00	195.821,68
	64000 Aufwendungen für Abfertigungen	2.230,00	2.140,00	90,00	1.917,95
	64020 Aufwendungen für Abfertigungen (Mitarbeiter vorsorgekasse)	2.310,00	2.720,00	-410,00	1.808,95
6.3.	Aufwendungen für Abfertigungen	4.540,00	4.860,00	-320,00	3.726,90
	64500 Aufwendungen für Altersversorgung (Pensionskassenbeiträge)	8.920,00	8.550,00	370,00	7.671,79
6.4.	Aufwendungen für Altersversorgung	8.920,00	8.550,00	370,00	7.671,79
	66700 Gesetzliche Lohn- und Gehaltsnebenkosten	50.600,00	49.350,00	1.250,00	45.282,48
6.5.	Aufwendungen für gesetzlich vorgeschriebene Sozialabgaben sowie vom Entgelt abhängige Abgaben und Pflichtbeiträge	50.600,00	49.350,00	1.250,00	45.282,48
	67900 Sonstiger Personalaufwand	670,00	1.010,00	-340,00	900,00
6.6.	Sonstige Sozialaufwendungen	670,00	1.010,00	-340,00	900,00
6.	Personalaufwand	295.700,00	285.160,00	10.540,00	253.402,85
	70570 GWG Audio-, Video- und Präsentationsgeräte	100,00	100,00	0,00	86,40
7.1.	Abschreibung auf immaterielle Gegenstände des Anlagevermögens und Sachanlagen	100,00	100,00	0,00	86,40
7.2.	Abschreibungen auf Umlaufvermögen	0,00	0,00	0,00	0,00
7.	Abschreibungen	100,00	100,00	0,00	86,40
	71100 Sonstige Steuern und Abgaben	2.500,00	2.500,00	0,00	4.277,86
8.1.	Sonstige Steuern und Abgaben	2.500,00	2.500,00	0,00	4.277,86
	72000 Wartung Datenverarbeitungsprogramme	0,00	8.000,00	-8.000,00	7.920,00
	72490 Betriebskosten sonstige	150,00	0,00	150,00	13,99

Voranschlag 2024

FG Immobilien- und Vermögenstreuhänder

Position	Bezeichnung	VA 2024 in EUR	VA 2023 in EUR	mehr/weniger in EUR	G & V 2022 in EUR
72491	Betriebskosten ILV	31.000,00	29.040,00	1.960,00	26.525,61
8.2.	Instandhaltung und Reinigung durch Dritte, Energie und Entsorgung	31.150,00	37.040,00	-5.890,00	34.459,60
73500	Reiseaufwand Funktionäre	2.000,00	2.000,00	0,00	167,20
73510	Reiseaufwand Personal	9.000,00	8.000,00	1.000,00	4.292,56
73800	Postgebühren und Botendienste	3.500,00	4.000,00	-500,00	570,53
73900	Telekommunikationsgebühren	5.400,00	4.400,00	1.000,00	4.354,04
8.3.	Transport-, Reise- und Fahrtaufwand, Nachrichtenaufwand	19.900,00	18.400,00	1.500,00	9.384,33
74000	Miete Immobilien	1.000,00	0,00	1.000,00	0,00
8.4.	Miet-, Pacht-, Leasing- und Lizenzaufwand	1.000,00	0,00	1.000,00	0,00
75100	Vortragende und Prüfer	28.200,00	9.000,00	19.200,00	16.794,00
75200	Konsulenten und Korrespondenten	158.000,00	149.500,00	8.500,00	166.264,20
8.5.	Aufwendungen für Vortragende und Prüfer, beigestelltes Personal	186.200,00	158.500,00	27.700,00	183.058,20
75800	Funktionsentschädigungen	42.790,00	38.810,00	3.980,00	36.973,20
8.6.	Funktionsentschädigungen	42.790,00	38.810,00	3.980,00	36.973,20
76000	Büromaterial	500,00	500,00	0,00	287,12
76020	Sonst. EDV- und Kommunikationsaufwand	13.860,00	11.120,00	2.740,00	10.276,80
76021	Bezogene IT-Leistungen	1.000,00	500,00	500,00	1.348,74
76090	Bezogene Büroleistungen	3.500,00	2.000,00	1.500,00	52,00
76091	Büroleistungen ILV	0,00	7.000,00	-7.000,00	353,13
76320	Zeitungen und Publikationen	4.000,00	4.500,00	-500,00	5.632,96
76500	Schaltung von Werbeträgern für Mitgliederbetreuung und Kommunikation	18.000,00	83.000,00	-65.000,00	21.704,26
76520	Aufwand für Messestand	10.000,00	10.000,00	0,00	11.573,83
76530	Produktionsaufwand für Mitgliederbetreuung und Kommunikation	156.920,00	140.620,00	16.300,00	115.716,72
76590	Sonstiger Aufwand für Mitgliederbetreuung und Kommunikation	176.000,00	136.000,00	40.000,00	179.240,94
76600	Sitzungsaufwand	800,00	500,00	300,00	683,20
76610	Bewirtung und Repräsentationen	500,00	2.500,00	-2.000,00	185,80
76620	Studien	15.000,00	10.000,00	5.000,00	12.870,00
76990	Sonstiger Büroaufwand	62.590,00	61.530,00	1.060,00	75.907,92
8.7.	Mitgliederbetreuung, Kommunikation und Büroaufwand	462.670,00	469.770,00	-7.100,00	435.833,42
77810	Förderungsbeiträge und Zuschüsse	0,00	10.000,00	-10.000,00	26.000,00
8.8.	Förderungsbeiträge und Zuschüsse	0,00	10.000,00	-10.000,00	26.000,00
75810	Aus- und Fortbildung Funktionäre	1.000,00	1.000,00	0,00	0,00
75820	Kollektivunfallversicherung Funktionäre	670,00	650,00	20,00	675,31
77500	Beratungs- und Prüfungsaufwand	48.500,00	52.500,00	-4.000,00	100.610,78
77700	Aus- und Fortbildung	800,00	500,00	300,00	260,00
77800	Mitgliedsbeiträge	4.800,00	4.500,00	300,00	4.390,00
77830	Preise und Auszeichnungen	0,00	6.000,00	-6.000,00	0,00
77900	Spesen des Geldverkehrs	2.480,00	2.560,00	-80,00	4.010,95
79008	Aufwendungen aus Einhebungsvergütungen	21.390,00	24.370,00	-2.980,00	23.167,82
8.9.	Übrige betriebliche Aufwendungen	79.640,00	92.080,00	-12.440,00	133.114,86
8.	Sonstige betriebliche Aufwendungen	825.850,00	827.100,00	-1.250,00	863.101,47
9.	Betriebserfolg (Zwischensumme aus Z 1 bis Z 8)	126.050,00	32.560,00	93.490,00	93.404,02
10.1.	Erträge aus Beteiligungen verbundener Unternehmen	0,00	0,00	0,00	0,00
10.2.	Erträge aus anderen Beteiligungen	0,00	0,00	0,00	0,00
10.	Erträge aus Beteiligungen	0,00	0,00	0,00	0,00
80500	Erträge aus Wertpapieren und Ausleihungen	-12.030,00	-7.410,00	-4.620,00	-8.764,62
11.1.	Erträge aus anderen Wertpapieren und Ausleihungen des Finanzanlagevermögens	-12.030,00	-7.410,00	-4.620,00	-8.764,62

Voranschlag 2024

FG Immobilien- und Vermögenstreuhänder

Position	Bezeichnung	VA 2024 in EUR	VA 2023 in EUR	mehr/weniger in EUR	G & V 2022 in EUR
11.2.	Erträge aus anderen Wertpapieren und Ausleihungen des Finanzanlagevermögens verbundener Unternehmen	0,00	0,00	0,00	0,00
11.	Erträge aus anderen Wertpapieren und Ausleihungen des Finanzanlagevermögens	-12.030,00	-7.410,00	-4.620,00	-8.764,62
12.1.	Sonstige Zinsen und ähnliche Erträge verbundener Unternehmen	0,00	0,00	0,00	0,00
80519	Andere Zinserträge aus Bankguthaben gem. § 94 Z 6 EStG	-50,00	0,00	-50,00	0,00
12.2.	Sonstige Zinsen und ähnliche Erträge sonstige	-50,00	0,00	-50,00	0,00
12.	Sonstige Zinsen und ähnliche Erträge	-50,00	0,00	-50,00	0,00
82000	Erträge aus dem Abgang von und der Zuschreibung zu Finanzanlagen	0,00	0,00	0,00	21.420,70
13.1.	Erträge aus dem Abgang von und der Zuschreibung zu Finanzanlagen und Wertpapieren des Umlaufvermögens	0,00	0,00	0,00	21.420,70
13.	Erträge aus dem Abgang von und der Zuschreibung zu Finanzanlagen und Wertpapieren des Umlaufvermögens	0,00	0,00	0,00	21.420,70
82610	Kurs- und Wertberichtigungen zu Wertpapieren	0,00	0,00	0,00	2.090,63
14.1.	Abschreibungen auf Finanzanlagen und Wertpapiere des Umlaufvermögens	0,00	0,00	0,00	2.090,63
14.2.	Aufwendungen aus verbundenen Unternehmen	0,00	0,00	0,00	0,00
14.3.	Aufwendungen sonstige	0,00	0,00	0,00	0,00
14.	Aufwendungen aus Finanzanlagen und aus Wertpapieren des Umlaufvermögens	0,00	0,00	0,00	2.090,63
15.1.	Zinsen und ähnliche Aufwendungen an verbundene Unternehmen	0,00	0,00	0,00	0,00
15.2.	Zinsen und ähnliche Aufwendungen sonstige	0,00	0,00	0,00	0,00
15.3.	Nicht ausgenutzte Lieferantenskonti	0,00	0,00	0,00	0,00
15.	Zinsen und ähnliche Aufwendungen	0,00	0,00	0,00	0,00
16.	Finanzerfolg (Zwischensumme aus Z 10 bis Z 15)	-12.080,00	-7.410,00	-4.670,00	14.746,71
17.	Ergebnis vor Steuern (Summe aus Z 9 und Z 16)	113.970,00	25.150,00	88.820,00	108.150,73
85020	Kapitalertragssteuer	2.020,00	1.480,00	540,00	-1.753,94
18.1.	Steuern vom Einkommen und Ertrag	2.020,00	1.480,00	540,00	-1.753,94
18.	Steuern vom Einkommen und Ertrag	2.020,00	1.480,00	540,00	-1.753,94
19.	Ergebnis nach Steuern (Summe aus Z 17 und Z 18)	115.990,00	26.630,00	89.360,00	106.396,79
20.1.	Auflösung von Kapitalrücklagen	0,00	0,00	0,00	0,00
20.	Auflösung von Kapitalrücklagen	0,00	0,00	0,00	0,00
21.1.	Auflösung gesetzlicher Rücklagen	0,00	0,00	0,00	0,00
21.2.	Auflösung satzungsgemäßer Rücklagen	0,00	0,00	0,00	0,00
87521	Auflösung von anderen Rücklagen	-100.000,00	0,00	-100.000,00	-106.396,79
21.3.	Auflösung anderer Rücklagen	-100.000,00	0,00	-100.000,00	-106.396,79
21.	Auflösung von Gewinnrücklagen	-100.000,00	0,00	-100.000,00	-106.396,79
22.1.	Zuweisung zu gesetzlichen Rücklagen	0,00	0,00	0,00	0,00
22.2.	Zuweisung zu satzungsgemäßen Rücklagen	0,00	0,00	0,00	0,00
89010	Zuweisung zu Rücklagen gem. § 94 Z 6 EStG	50,00	0,00	50,00	0,00
22.3.	Zuweisung zu anderen Rücklagen	50,00	0,00	50,00	0,00
22.	Zuweisung zu Gewinnrücklagen	50,00	0,00	50,00	0,00
23.	Gewinnvortrag / Verlustvortrag aus dem Vorjahr	0,00	0,00	0,00	0,00
24.	Bilanzgewinn (-) / Bilanzverlust (+) (Summe aus Z 19 bis Z 23)	16.040,00	26.630,00	-10.590,00	0,00

Voranschlag 2024

FG Buch- und Medienwirtschaft

Position	Bezeichnung	VA 2024 in EUR	VA 2023 in EUR	mehr/weniger in EUR	G & V 2022 in EUR
1.1.	Kammerumlage 1	0,00	0,00	0,00	0,00
1.2.	Kammerumlage 2	0,00	0,00	0,00	0,00
	40200 Grundumlagen gem. § 123 WKG	-228.900,00	-214.060,00	-14.840,00	-252.914,98
	40220 Grundumlagen - FV-Anteil	60.500,00	59.260,00	1.240,00	60.170,00
1.3.	Grundumlagen	-168.400,00	-154.800,00	-13.600,00	-192.744,98
1.4.	Gebühren für Sonderleistungen	0,00	0,00	0,00	0,00
1.5.	Waren- und Leistungserlöse	0,00	0,00	0,00	0,00
1.	Umsatzerlöse, Umlagen und Gebühren	-168.400,00	-154.800,00	-13.600,00	-192.744,98
2.1.	Veränderungen des Bestands an fertigen und unfertigen Erzeugnissen sowie an noch nicht abrechenbaren Leistungen	0,00	0,00	0,00	0,00
2.	Veränderungen des Bestands an fertigen und unfertigen Erzeugnissen sowie an noch nicht abrechenbaren Leistungen	0,00	0,00	0,00	0,00
3.	Andere aktivierte Eigenleistungen	0,00	0,00	0,00	0,00
4.1.	Erträge aus dem Abgang vom und der Zuschreibung zum Anlagevermögen mit Ausnahme der Finanzanlagen	0,00	0,00	0,00	0,00
4.2.	Erträge aus der Auflösung von Rückstellungen	0,00	0,00	0,00	0,00
4.3.	Übrige sonstige betriebliche Erträge	0,00	0,00	0,00	0,00
4.4.	Zuschüsse, Förderungsbeiträge, Strafgeelder	0,00	0,00	0,00	0,00
4.	Sonstige betriebliche Erträge	0,00	0,00	0,00	0,00
5.1.	Materialaufwand	0,00	0,00	0,00	0,00
5.2.	Aufwendungen für bezogene Leistungen	0,00	0,00	0,00	0,00
5.	Aufwendungen für Material und sonstige bezogene Leistungen	0,00	0,00	0,00	0,00
6.1.	Löhne	0,00	0,00	0,00	0,00
	62000 Gehälter	79.780,00	77.300,00	2.480,00	66.693,58
	62030 Nicht gesetzliche Aufwendungen Personal	850,00	530,00	320,00	750,04
	62200 Mehrdienstleistungen	1.500,00	2.000,00	-500,00	1.272,00
	62400 Jubiläumsgaben Personal	600,00	580,00	20,00	500,20
6.2.	Gehälter	82.730,00	80.410,00	2.320,00	69.215,82
	64000 Aufwendungen für Abfertigungen	800,00	770,00	30,00	666,93
	64020 Aufwendungen für Abfertigungen (Mitarbeiter-Vorsorgekasse)	830,00	420,00	410,00	633,79
6.3.	Aufwendungen für Abfertigungen	1.630,00	1.190,00	440,00	1.300,72
	64500 Aufwendungen für Altersversorgung (Pensionskassenbeiträge)	3.190,00	3.090,00	100,00	2.667,76
6.4.	Aufwendungen für Altersversorgung	3.190,00	3.090,00	100,00	2.667,76
	66700 Gesetzliche Lohn- und Gehaltsnebenkosten	18.270,00	14.480,00	3.790,00	15.848,02
6.5.	Aufwendungen für gesetzlich vorgeschriebene Sozialabgaben sowie vom Entgelt abhängige Abgaben und Pflichtbeiträge	18.270,00	14.480,00	3.790,00	15.848,02
	67900 Sonstiger Personalaufwand	220,00	320,00	-100,00	294,40
6.6.	Sonstige Sozialaufwendungen	220,00	320,00	-100,00	294,40
6.	Personalaufwand	106.040,00	99.490,00	6.550,00	89.326,72
	70550 GWG EDV-Anlagen	0,00	0,00	0,00	34,97
7.1.	Abschreibung auf immaterielle Gegenstände des Anlagevermögens und Sachanlagen	0,00	0,00	0,00	34,97
7.2.	Abschreibungen auf Umlaufvermögen	0,00	0,00	0,00	0,00
7.	Abschreibungen	0,00	0,00	0,00	34,97
8.1.	Sonstige Steuern und Abgaben	0,00	0,00	0,00	0,00
	72490 Betriebskosten sonstige	350,00	350,00	0,00	327,38
	72491 Betriebskosten ILV	9.920,00	9.230,00	690,00	8.474,12
8.2.	Instandhaltung und Reinigung durch Dritte, Energie und Entsorgung	10.270,00	9.580,00	690,00	8.801,50
	73500 Reiseaufwand Funktionäre	2.000,00	2.000,00	0,00	0,00
	73510 Reiseaufwand Personal	1.800,00	1.800,00	0,00	0,00
	73800 Postgebühren und Botendienste	3.500,00	3.500,00	0,00	1.679,41

Voranschlag 2024

FG Buch- und Medienwirtschaft

Position	Bezeichnung	VA 2024 in EUR	VA 2023 in EUR	mehr/weniger in EUR	G & V 2022 in EUR
	73900 Telekommunikationsgebühren	0,00	0,00	0,00	36,00
8.3.	Transport-, Reise- und Fahrtaufwand, Nachrichtenaufwand	7.300,00	7.300,00	0,00	1.715,41
	74000 Miete Immobilien	1.800,00	1.800,00	0,00	1.860,77
8.4.	Miet-, Pacht-, Leasing- und Lizenzaufwand	1.800,00	1.800,00	0,00	1.860,77
	75000 Beigestelltes Personal	0,00	1.000,00	-1.000,00	0,00
	75100 Vortragende und Prüfer	1.500,00	1.000,00	500,00	560,00
8.5.	Aufwendungen für Vortragende und Prüfer, beigestelltes Personal	1.500,00	2.000,00	-500,00	560,00
	75800 Funktionsentschädigungen	43.100,00	43.100,00	0,00	37.232,60
8.6.	Funktionsentschädigungen	43.100,00	43.100,00	0,00	37.232,60
	76000 Büromaterial	500,00	500,00	0,00	20,06
	76020 Sonst. EDV- und Kommunikationsaufwand	3.990,00	3.360,00	630,00	3.076,62
	76090 Bezogene Büroleistungen	150,00	50,00	100,00	0,00
	76091 Büroleistungen ILV	0,00	100,00	-100,00	2,67
	76320 Zeitungen und Publikationen	800,00	800,00	0,00	492,95
	76500 Schaltung von Werbeträgern für Mitgliederbetreuung und Kommunikation	0,00	4.000,00	-4.000,00	0,00
	76520 Aufwand für Messestand	8.000,00	7.000,00	1.000,00	6.082,40
	76530 Produktionsaufwand für Mitgliederbetreuung und Kommunikation	25.000,00	25.000,00	0,00	12.527,80
	76590 Sonstiger Aufwand für Mitgliederbetreuung und Kommunikation	28.000,00	15.000,00	13.000,00	1.841,85
	76600 Sitzungsaufwand	800,00	500,00	300,00	318,30
	76610 Bewirtung und Repräsentationen	500,00	500,00	0,00	0,00
	76990 Sonstiger Büroaufwand	6.680,00	2.390,00	4.290,00	2.340,00
8.7.	Mitgliederbetreuung, Kommunikation und Büroaufwand	74.420,00	59.200,00	15.220,00	26.702,65
	77810 Förderungsbeiträge und Zuschüsse	37.350,00	55.000,00	-17.650,00	14.957,75
8.8.	Förderungsbeiträge und Zuschüsse	37.350,00	55.000,00	-17.650,00	14.957,75
	75810 Aus- und Fortbildung Funktionäre	400,00	400,00	0,00	0,00
	75820 Kollektivunfallversicherung Funktionäre	270,00	270,00	0,00	237,27
	77500 Beratungs- und Prüfungsaufwand	3.000,00	6.000,00	-3.000,00	125,00
	77800 Mitgliedsbeiträge	900,00	770,00	130,00	767,00
	77830 Preise und Auszeichnungen	6.500,00	5.000,00	1.500,00	0,00
	77900 Spesen des Geldverkehrs	730,00	820,00	-90,00	1.171,93
	79008 Aufwendungen aus Einhebungsvergütungen	4.210,00	3.870,00	340,00	4.818,61
8.9.	Übrige betriebliche Aufwendungen	16.010,00	17.130,00	-1.120,00	7.119,81
8.	Sonstige betriebliche Aufwendungen	191.750,00	195.110,00	-3.360,00	98.950,49
9.	Betriebserfolg (Zwischensumme aus Z 1 bis Z 8)	129.390,00	139.800,00	-10.410,00	-4.432,80
10.1.	Erträge aus Beteiligungen verbundener Unternehmen	0,00	0,00	0,00	0,00
10.2.	Erträge aus anderen Beteiligungen	0,00	0,00	0,00	0,00
10.	Erträge aus Beteiligungen	0,00	0,00	0,00	0,00
	80500 Erträge aus Wertpapieren und Ausleihungen	-3.510,00	-3.000,00	-510,00	-2.562,45
11.1.	Erträge aus anderen Wertpapieren und Ausleihungen des Finanzanlagevermögens	-3.510,00	-3.000,00	-510,00	-2.562,45
11.2.	Erträge aus anderen Wertpapieren und Ausleihungen des Finanzanlagevermögens verbundener Unternehmen	0,00	0,00	0,00	0,00
11.	Erträge aus anderen Wertpapieren und Ausleihungen des Finanzanlagevermögens	-3.510,00	-3.000,00	-510,00	-2.562,45
12.1.	Sonstige Zinsen und ähnliche Erträge verbundener Unternehmen	0,00	0,00	0,00	0,00
	80519 Andere Zinserträge aus Bankguthaben gem. § 94 Z 6 EStG	-100,00	0,00	-100,00	0,00
12.2.	Sonstige Zinsen und ähnliche Erträge sonstige	-100,00	0,00	-100,00	0,00
12.	Sonstige Zinsen und ähnliche Erträge	-100,00	0,00	-100,00	0,00

Voranschlag 2024

FG Buch- und Medienwirtschaft

Position	Bezeichnung	VA 2024 in EUR	VA 2023 in EUR	mehr/weniger in EUR	G & V 2022 in EUR
82000	Erträge aus dem Abgang von und der Zuschreibung zu Finanzanlagen	0,00	0,00	0,00	6.262,63
13.1.	Erträge aus dem Abgang von und der Zuschreibung zu Finanzanlagen und Wertpapieren des Umlaufvermögens	0,00	0,00	0,00	6.262,63
13.	Erträge aus dem Abgang von und der Zuschreibung zu Finanzanlagen und Wertpapieren des Umlaufvermögens	0,00	0,00	0,00	6.262,63
82610	Kurs- und Wertberichtigungen zu Wertpapieren	0,00	0,00	0,00	611,22
14.1.	Abschreibungen auf Finanzanlagen und Wertpapiere des Umlaufvermögens	0,00	0,00	0,00	611,22
14.2.	Aufwendungen aus verbundenen Unternehmen	0,00	0,00	0,00	0,00
14.3.	Aufwendungen sonstige	0,00	0,00	0,00	0,00
14.	Aufwendungen aus Finanzanlagen und aus Wertpapieren des Umlaufvermögens	0,00	0,00	0,00	611,22
15.1.	Zinsen und ähnliche Aufwendungen an verbundene Unternehmen	0,00	0,00	0,00	0,00
15.2.	Zinsen und ähnliche Aufwendungen sonstige	0,00	0,00	0,00	0,00
15.3.	Nicht ausgenutzte Lieferantenskonti	0,00	0,00	0,00	0,00
15.	Zinsen und ähnliche Aufwendungen	0,00	0,00	0,00	0,00
16.	Finanzerfolg (Zwischensumme aus Z 10 bis Z 15)	-3.610,00	-3.000,00	-610,00	4.311,40
17.	Ergebnis vor Steuern (Summe aus Z 9 und Z 16)	125.780,00	136.800,00	-11.020,00	-121,40
85020	Kapitalertragssteuer	590,00	600,00	-10,00	-512,79
18.1.	Steuern vom Einkommen und Ertrag	590,00	600,00	-10,00	-512,79
18.	Steuern vom Einkommen und Ertrag	590,00	600,00	-10,00	-512,79
19.	Ergebnis nach Steuern (Summe aus Z 17 und Z 18)	126.370,00	137.400,00	-11.030,00	-634,19
20.1.	Auflösung von Kapitalrücklagen	0,00	0,00	0,00	0,00
20.	Auflösung von Kapitalrücklagen	0,00	0,00	0,00	0,00
21.1.	Auflösung gesetzlicher Rücklagen	0,00	0,00	0,00	0,00
21.2.	Auflösung satzungsgemäßer Rücklagen	0,00	0,00	0,00	0,00
21.3.	Auflösung anderer Rücklagen	0,00	0,00	0,00	0,00
21.	Auflösung von Gewinnrücklagen	0,00	0,00	0,00	0,00
22.1.	Zuweisung zu gesetzlichen Rücklagen	0,00	0,00	0,00	0,00
89023	Zuweisung zur Ausgleichsrücklage	0,00	0,00	0,00	634,19
22.2.	Zuweisung zu satzungsgemäßen Rücklagen	0,00	0,00	0,00	634,19
89010	Zuweisung zu Rücklagen gem. § 94 Z 6 EStG	100,00	0,00	100,00	0,00
22.3.	Zuweisung zu anderen Rücklagen	100,00	0,00	100,00	0,00
22.	Zuweisung zu Gewinnrücklagen	100,00	0,00	100,00	634,19
23.	Gewinnvortrag / Verlustvortrag aus dem Vorjahr	0,00	0,00	0,00	0,00
24.	Bilanzgewinn (-) / Bilanzverlust (+) (Summe aus Z 19 bis Z 23)	126.470,00	137.400,00	-10.930,00	0,00

Voranschlag 2024

FG Versicherungsmakler und Berater in Versicherungsangelegenheiten

Position	Bezeichnung	VA 2024 in EUR	VA 2023 in EUR	mehr/weniger in EUR	G & V 2022 in EUR
1.1.	Kammerumlage 1	0,00	0,00	0,00	0,00
1.2.	Kammerumlage 2	0,00	0,00	0,00	0,00
	40200 Grundumlagen gem. § 123 WKG	-596.920,00	-600.000,00	3.080,00	-510.003,97
	40220 Grundumlagen - FV-Anteil	175.320,00	176.280,00	-960,00	65.290,00
1.3.	Grundumlagen	-421.600,00	-423.720,00	2.120,00	-444.713,97
1.4.	Gebühren für Sonderleistungen	0,00	0,00	0,00	0,00
	42002 Erlöse aus Kursen und Vorträgen	-80.000,00	-45.000,00	-35.000,00	-77.326,00
1.5.	Waren- und Leistungserlöse	-80.000,00	-45.000,00	-35.000,00	-77.326,00
1.	Umsatzerlöse, Umlagen und Gebühren	-501.600,00	-468.720,00	-32.880,00	-522.039,97
2.1.	Veränderungen des Bestands an fertigen und unfertigen Erzeugnissen sowie an noch nicht abrechenbaren Leistungen	0,00	0,00	0,00	0,00
2.	Veränderungen des Bestands an fertigen und unfertigen Erzeugnissen sowie an noch nicht abrechenbaren Leistungen	0,00	0,00	0,00	0,00
3.	Andere aktivierte Eigenleistungen	0,00	0,00	0,00	0,00
4.1.	Erträge aus dem Abgang vom und der Zuschreibung zum Anlagevermögen mit Ausnahme der Finanzanlagen	0,00	0,00	0,00	0,00
4.2.	Erträge aus der Auflösung von Rückstellungen	0,00	0,00	0,00	0,00
	48900 Sonstige Erträge	0,00	-1.000,00	1.000,00	-11.596,00
4.3.	Übrige sonstige betriebliche Erträge	0,00	-1.000,00	1.000,00	-11.596,00
	48200 Zuschüsse, Förderungsbeiträge und Sponsoring	-125.000,00	-120.000,00	-5.000,00	-102.500,00
4.4.	Zuschüsse, Förderungsbeiträge, Straf gelder	-125.000,00	-120.000,00	-5.000,00	-102.500,00
4.	Sonstige betriebliche Erträge	-125.000,00	-121.000,00	-4.000,00	-114.096,00
5.1.	Materialaufwand	0,00	0,00	0,00	0,00
5.2.	Aufwendungen für bezogene Leistungen	0,00	0,00	0,00	0,00
5.	Aufwendungen für Material und sonstige bezogene Leistungen	0,00	0,00	0,00	0,00
6.1.	Löhne	0,00	0,00	0,00	0,00
	62000 Gehälter	112.490,00	98.810,00	13.680,00	97.521,19
	62030 Nicht gesetzliche Aufwendungen Personal	1.160,00	1.090,00	70,00	1.074,28
	62200 Mehrdienstleistungen	800,00	800,00	0,00	456,25
	62400 Jubiläumsgaben Personal	840,00	740,00	100,00	731,42
6.2.	Gehälter	115.290,00	101.440,00	13.850,00	99.783,14
	64000 Aufwendungen für Abfertigungen	1.120,00	990,00	130,00	975,22
	64020 Aufwendungen für Abfertigungen (Mitarbeitervorsorgekasse)	1.160,00	1.260,00	-100,00	919,55
6.3.	Aufwendungen für Abfertigungen	2.280,00	2.250,00	30,00	1.894,77
	64500 Aufwendungen für Altersversorgung (Pensionskassenbeiträge)	4.500,00	3.950,00	550,00	3.900,83
6.4.	Aufwendungen für Altersversorgung	4.500,00	3.950,00	550,00	3.900,83
	66700 Gesetzliche Lohn- und Gehaltsnebenkosten	25.370,00	24.640,00	730,00	23.024,57
6.5.	Aufwendungen für gesetzlich vorgeschriebene Sozialabgaben sowie vom Entgelt abhängige Abgaben und Pflichtbeiträge	25.370,00	24.640,00	730,00	23.024,57
	67900 Sonstiger Personalaufwand	390,00	440,00	-50,00	406,80
6.6.	Sonstige Sozialaufwendungen	390,00	440,00	-50,00	406,80
6.	Personalaufwand	147.830,00	132.720,00	15.110,00	129.010,11
	70390 Sonstige Maschinen	5.000,00	0,00	5.000,00	0,00
7.1.	Abschreibung auf immaterielle Gegenstände des Anlagevermögens und Sachanlagen	5.000,00	0,00	5.000,00	0,00
7.2.	Abschreibungen auf Umlaufvermögen	0,00	0,00	0,00	0,00
7.	Abschreibungen	5.000,00	0,00	5.000,00	0,00
	71100 Sonstige Steuern und Abgaben	8.000,00	14.500,00	-6.500,00	9.705,84
8.1.	Sonstige Steuern und Abgaben	8.000,00	14.500,00	-6.500,00	9.705,84
	72090 Instandhaltung andere Betriebs- und Geschäftsausstattung	0,00	0,00	0,00	895,44
	72491 Betriebskosten ILV	18.140,00	12.540,00	5.600,00	11.428,72

Voranschlag 2024

FG Versicherungsmakler und Berater in Versicherungsangelegenheiten

Position	Bezeichnung	VA 2024 in EUR	VA 2023 in EUR	mehr/weniger in EUR	G & V 2022 in EUR
8.2.	Instandhaltung und Reinigung durch Dritte, Energie und Entsorgung	18.140,00	12.540,00	5.600,00	12.324,16
	73000 Transporte durch Dritte	0,00	400,00	-400,00	0,00
	73280 KFZ-Aufwand	0,00	0,00	0,00	1.171,28
	73500 Reiseaufwand Funktionäre	5.000,00	5.000,00	0,00	3.981,80
	73510 Reiseaufwand Personal	1.000,00	1.000,00	0,00	655,19
	73580 Reiseaufwand Externe	1.500,00	1.000,00	500,00	480,09
	73800 Postgebühren und Botendienste	2.000,00	2.800,00	-800,00	1.344,15
	73900 Telekommunikationsgebühren	380,00	720,00	-340,00	177,17
8.3.	Transport-, Reise- und Fahrtaufwand, Nachrichtenaufwand	9.880,00	10.920,00	-1.040,00	7.809,68
8.4.	Miet-, Pacht-, Leasing- und Lizenzaufwand	0,00	0,00	0,00	0,00
	75000 Beigestelltes Personal	0,00	600,00	-600,00	2.129,82
	75100 Vortragende und Prüfer	118.480,00	98.500,00	19.980,00	76.610,60
	75200 Konsulenten und Korrespondenten	26.500,00	86.000,00	-59.500,00	54.986,99
8.5.	Aufwendungen für Vortragende und Prüfer, beigestelltes Personal	144.980,00	185.100,00	-40.120,00	133.727,41
	75800 Funktionsentschädigungen	47.780,00	43.600,00	4.180,00	41.521,80
8.6.	Funktionsentschädigungen	47.780,00	43.600,00	4.180,00	41.521,80
	76000 Büromaterial	500,00	500,00	0,00	183,66
	76020 Sonst. EDV- und Kommunikationsaufwand	7.240,00	4.450,00	2.790,00	4.126,86
	76090 Bezogene Büroleistungen	120,00	800,00	-680,00	16,80
	76091 Büroleistungen ILV	0,00	800,00	-800,00	140,37
	76320 Zeitungen und Publikationen	1.000,00	550,00	450,00	495,20
	76500 Schaltung von Werbeträgern für Mitgliederbetreuung und Kommunikation	164.500,00	94.200,00	70.300,00	83.249,08
	76510 Ausstattungs- und Dekorationsaufwand	1.830,00	0,00	1.830,00	847,00
	76530 Produktionsaufwand für Mitgliederbetreuung und Kommunikation	56.460,00	43.220,00	13.240,00	29.752,46
	76540 Unterrichts- und Prüfungsmaterial	4.280,00	8.500,00	-4.220,00	4.365,00
	76590 Sonstiger Aufwand für Mitgliederbetreuung und Kommunikation	63.800,00	86.500,00	-22.700,00	61.155,46
	76600 Sitzungsaufwand	1.000,00	300,00	700,00	268,26
	76610 Bewirtung und Repräsentationen	1.000,00	500,00	500,00	382,70
	76620 Studien	0,00	2.000,00	-2.000,00	0,00
	76900 Spenden	1.000,00	4.000,00	-3.000,00	500,00
	76990 Sonstiger Büroaufwand	13.610,00	5.470,00	8.140,00	9.690,00
8.7.	Mitgliederbetreuung, Kommunikation und Büroaufwand	316.340,00	251.790,00	64.550,00	195.172,85
	77810 Förderungsbeiträge und Zuschüsse	11.000,00	51.500,00	-40.500,00	0,00
8.8.	Förderungsbeiträge und Zuschüsse	11.000,00	51.500,00	-40.500,00	0,00
	75810 Aus- und Fortbildung Funktionäre	3.000,00	2.000,00	1.000,00	355,00
	75820 Kollektivunfallversicherung Funktionäre	220,00	280,00	-60,00	219,02
	77090 Sonstige Versicherungen	250,00	200,00	50,00	210,00
	77500 Beratungs- und Prüfungsaufwand	9.960,00	7.500,00	2.460,00	5.243,90
	77800 Mitgliedsbeiträge	4.400,00	900,00	3.500,00	846,00
	77830 Preise und Auszeichnungen	10.630,00	6.100,00	4.530,00	6.100,00
	77900 Spesen des Geldverkehrs	1.680,00	1.740,00	-60,00	2.735,19
	79008 Aufwendungen aus Einhebungsvergütungen	10.540,00	10.590,00	-50,00	11.117,89
8.9.	Übrige betriebliche Aufwendungen	40.680,00	29.310,00	11.370,00	26.827,00
8.	Sonstige betriebliche Aufwendungen	596.800,00	599.260,00	-2.460,00	427.088,74
9.	Betriebserfolg (Zwischensumme aus Z 1 bis Z 8)	123.030,00	142.260,00	-19.230,00	-80.037,12
10.1.	Erträge aus Beteiligungen verbundener Unternehmen	0,00	0,00	0,00	0,00
10.2.	Erträge aus anderen Beteiligungen	0,00	0,00	0,00	0,00
10.	Erträge aus Beteiligungen	0,00	0,00	0,00	0,00
	80500 Erträge aus Wertpapieren und Ausleihungen	-8.130,00	-5.720,00	-2.410,00	-5.923,11

Voranschlag 2024

FG Versicherungsmakler und Berater in Versicherungsangelegenheiten

Position	Bezeichnung	VA 2024 in EUR	VA 2023 in EUR	mehr/weniger in EUR	G & V 2022 in EUR
11.1.	Erträge aus anderen Wertpapieren und Ausleihungen des Finanzanlagevermögens	-8.130,00	-5.720,00	-2.410,00	-5.923,11
11.2.	Erträge aus anderen Wertpapieren und Ausleihungen des Finanzanlagevermögens verbundener Unternehmen	0,00	0,00	0,00	0,00
11.	Erträge aus anderen Wertpapieren und Ausleihungen des Finanzanlagevermögens	-8.130,00	-5.720,00	-2.410,00	-5.923,11
12.1.	Sonstige Zinsen und ähnliche Erträge verbundener Unternehmen	0,00	0,00	0,00	0,00
80519	Andere Zinserträge aus Bankguthaben gem. § 94 Z 6 EStG	-100,00	0,00	-100,00	0,00
12.2.	Sonstige Zinsen und ähnliche Erträge sonstige	-100,00	0,00	-100,00	0,00
12.	Sonstige Zinsen und ähnliche Erträge	-100,00	0,00	-100,00	0,00
82000	Erträge aus dem Abgang von und der Zuschreibung zu Finanzanlagen	0,00	0,00	0,00	14.476,07
13.1.	Erträge aus dem Abgang von und der Zuschreibung zu Finanzanlagen und Wertpapieren des Umlaufvermögens	0,00	0,00	0,00	14.476,07
13.	Erträge aus dem Abgang von und der Zuschreibung zu Finanzanlagen und Wertpapieren des Umlaufvermögens	0,00	0,00	0,00	14.476,07
82610	Kurs- und Wertberichtigungen zu Wertpapieren	0,00	0,00	0,00	1.412,84
14.1.	Abschreibungen auf Finanzanlagen und Wertpapiere des Umlaufvermögens	0,00	0,00	0,00	1.412,84
14.2.	Aufwendungen aus verbundenen Unternehmen	0,00	0,00	0,00	0,00
14.3.	Aufwendungen sonstige	0,00	0,00	0,00	0,00
14.	Aufwendungen aus Finanzanlagen und aus Wertpapieren des Umlaufvermögens	0,00	0,00	0,00	1.412,84
15.1.	Zinsen und ähnliche Aufwendungen an verbundene Unternehmen	0,00	0,00	0,00	0,00
15.2.	Zinsen und ähnliche Aufwendungen sonstige	0,00	0,00	0,00	0,00
15.3.	Nicht ausgenutzte Lieferantenskonti	0,00	0,00	0,00	0,00
15.	Zinsen und ähnliche Aufwendungen	0,00	0,00	0,00	0,00
16.	Finanzerfolg (Zwischensumme aus Z 10 bis Z 15)	-8.230,00	-5.720,00	-2.510,00	9.965,80
17.	Ergebnis vor Steuern (Summe aus Z 9 und Z 16)	114.800,00	136.540,00	-21.740,00	-70.071,32
85020	Kapitalertragssteuer	1.370,00	1.140,00	230,00	-1.185,31
18.1.	Steuern vom Einkommen und Ertrag	1.370,00	1.140,00	230,00	-1.185,31
18.	Steuern vom Einkommen und Ertrag	1.370,00	1.140,00	230,00	-1.185,31
19.	Ergebnis nach Steuern (Summe aus Z 17 und Z 18)	116.170,00	137.680,00	-21.510,00	-71.256,63
20.1.	Auflösung von Kapitalrücklagen	0,00	0,00	0,00	0,00
20.	Auflösung von Kapitalrücklagen	0,00	0,00	0,00	0,00
21.1.	Auflösung gesetzlicher Rücklagen	0,00	0,00	0,00	0,00
21.2.	Auflösung satzungsgemäßer Rücklagen	0,00	0,00	0,00	0,00
21.3.	Auflösung anderer Rücklagen	0,00	0,00	0,00	0,00
21.	Auflösung von Gewinnrücklagen	0,00	0,00	0,00	0,00
22.1.	Zuweisung zu gesetzlichen Rücklagen	0,00	0,00	0,00	0,00
22.2.	Zuweisung zu satzungsgemäßen Rücklagen	0,00	0,00	0,00	0,00
89010	Zuweisung zu Rücklagen gem. § 94 Z 6 EStG	100,00	0,00	100,00	0,00
89021	Zuweisung zu anderen Rücklagen	0,00	0,00	0,00	71.256,63
22.3.	Zuweisung zu anderen Rücklagen	100,00	0,00	100,00	71.256,63
22.	Zuweisung zu Gewinnrücklagen	100,00	0,00	100,00	71.256,63
23.	Gewinnvortrag / Verlustvortrag aus dem Vorjahr	0,00	0,00	0,00	0,00
24.	Bilanzgewinn (-) / Bilanzverlust (+) (Summe aus Z 19 bis Z 23)	116.270,00	137.680,00	-21.410,00	0,00

Voranschlag 2024

FG Druck

Position	Bezeichnung	VA 2024 in EUR	VA 2023 in EUR	mehr/weniger in EUR	G & V 2022 in EUR
1.1.	Kammerumlage 1	0,00	0,00	0,00	0,00
1.2.	Kammerumlage 2	0,00	0,00	0,00	0,00
	40200 Grundumlagen gem. § 123 WKG	-162.080,00	-154.790,00	-7.290,00	-178.879,05
	40220 Grundumlagen - FV-Anteil	29.680,00	30.790,00	-1.110,00	21.520,00
1.3.	Grundumlagen	-132.400,00	-124.000,00	-8.400,00	-157.359,05
1.4.	Gebühren für Sonderleistungen	0,00	0,00	0,00	0,00
1.5.	Waren- und Leistungserlöse	0,00	0,00	0,00	0,00
1.	Umsatzerlöse, Umlagen und Gebühren	-132.400,00	-124.000,00	-8.400,00	-157.359,05
2.1.	Veränderungen des Bestands an fertigen und unfertigen Erzeugnissen sowie an noch nicht abrechenbaren Leistungen	0,00	0,00	0,00	0,00
2.	Veränderungen des Bestands an fertigen und unfertigen Erzeugnissen sowie an noch nicht abrechenbaren Leistungen	0,00	0,00	0,00	0,00
3.	Andere aktivierte Eigenleistungen	0,00	0,00	0,00	0,00
4.1.	Erträge aus dem Abgang vom und der Zuschreibung zum Anlagevermögen mit Ausnahme der Finanzanlagen	0,00	0,00	0,00	0,00
4.2.	Erträge aus der Auflösung von Rückstellungen	0,00	0,00	0,00	0,00
	48120 Kostenersatz für Personalaufwand	-39.710,00	-38.140,00	-1.570,00	-32.744,27
	48130 Kostenersatz für Sachaufwand	-8.010,00	-8.010,00	0,00	-6.808,35
4.3.	Übrige sonstige betriebliche Erträge	-47.720,00	-46.150,00	-1.570,00	-39.552,62
4.4.	Zuschüsse, Förderungsbeiträge, Strafgeder	0,00	0,00	0,00	0,00
4.	Sonstige betriebliche Erträge	-47.720,00	-46.150,00	-1.570,00	-39.552,62
5.1.	Materialaufwand	0,00	0,00	0,00	0,00
5.2.	Aufwendungen für bezogene Leistungen	0,00	0,00	0,00	0,00
5.	Aufwendungen für Material und sonstige bezogene Leistungen	0,00	0,00	0,00	0,00
6.1.	Löhne	0,00	0,00	0,00	0,00
	62000 Gehälter	102.220,00	99.040,00	3.180,00	85.440,18
	62030 Nicht gesetzliche Aufwendungen Personal	1.090,00	680,00	410,00	960,84
	62200 Mehrdienstleistungen	2.000,00	2.300,00	-300,00	1.629,84
	62400 Jubiläumsgaben Personal	770,00	740,00	30,00	640,81
6.2.	Gehälter	106.080,00	102.760,00	3.320,00	88.671,67
	64000 Aufwendungen für Abfertigungen	1.020,00	990,00	30,00	854,40
	64020 Aufwendungen für Abfertigungen (Mitarbeitervorsorgekasse)	1.070,00	530,00	540,00	811,89
6.3.	Aufwendungen für Abfertigungen	2.090,00	1.520,00	570,00	1.666,29
	64500 Aufwendungen für Altersversorgung (Pensionskassenbeiträge)	4.090,00	3.960,00	130,00	3.417,61
6.4.	Aufwendungen für Altersversorgung	4.090,00	3.960,00	130,00	3.417,61
	66700 Gesetzliche Lohn- und Gehaltsnebenkosten	23.410,00	18.550,00	4.860,00	20.301,74
6.5.	Aufwendungen für gesetzlich vorgeschriebene Sozialabgaben sowie vom Entgelt abhängige Abgaben und Pflichtbeiträge	23.410,00	18.550,00	4.860,00	20.301,74
	67900 Sonstiger Personalaufwand	280,00	410,00	-130,00	377,20
6.6.	Sonstige Sozialaufwendungen	280,00	410,00	-130,00	377,20
6.	Personalaufwand	135.950,00	127.200,00	8.750,00	114.434,51
	70590 Andere geringwertige Wirtschaftsgüter	0,00	0,00	0,00	237,60
7.1.	Abschreibung auf immaterielle Gegenstände des Anlagevermögens und Sachanlagen	0,00	0,00	0,00	237,60
7.2.	Abschreibungen auf Umlaufvermögen	0,00	0,00	0,00	0,00
7.	Abschreibungen	0,00	0,00	0,00	237,60
8.1.	Sonstige Steuern und Abgaben	0,00	0,00	0,00	0,00
	72490 Betriebskosten sonstige	300,00	300,00	0,00	327,38
	72491 Betriebskosten ILV	12.710,00	11.820,00	890,00	10.857,47
8.2.	Instandhaltung und Reinigung durch Dritte, Energie und Entsorgung	13.010,00	12.120,00	890,00	11.184,85
	73500 Reiseaufwand Funktionäre	4.000,00	2.000,00	2.000,00	607,36

Voranschlag 2024

FG Druck

Position	Bezeichnung	VA 2024 in EUR	VA 2023 in EUR	mehr/weniger in EUR	G & V 2022 in EUR
73510	Reiseaufwand Personal	4.700,00	2.500,00	2.200,00	2.018,67
73580	Reiseaufwand Externe	0,00	0,00	0,00	251,10
73800	Postgebühren und Botendienste	1.900,00	1.900,00	0,00	902,76
73900	Telekommunikationsgebühren	850,00	650,00	200,00	36,00
8.3.	Transport-, Reise- und Fahrtaufwand, Nachrichtenaufwand	11.450,00	7.050,00	4.400,00	3.815,89
74000	Miete Immobilien	3.250,00	3.250,00	0,00	1.827,08
8.4.	Miet-, Pacht-, Leasing- und Lizenzaufwand	3.250,00	3.250,00	0,00	1.827,08
75100	Vortragende und Prüfer	4.100,00	2.600,00	1.500,00	1.596,00
8.5.	Aufwendungen für Vortragende und Prüfer, beigestelltes Personal	4.100,00	2.600,00	1.500,00	1.596,00
75800	Funktionsentschädigungen	21.390,00	38.810,00	-17.420,00	36.973,20
8.6.	Funktionsentschädigungen	21.390,00	38.810,00	-17.420,00	36.973,20
76000	Büromaterial	750,00	550,00	200,00	718,24
76020	Sonst. EDV- und Kommunikationsaufwand	5.120,00	4.040,00	1.080,00	3.702,30
76021	Bezogene IT-Leistungen	3.000,00	1.700,00	1.300,00	2.005,66
76090	Bezogene Büroleistungen	500,00	300,00	200,00	0,00
76091	Büroleistungen ILV	0,00	200,00	-200,00	0,00
76320	Zeitungen und Publikationen	240,00	240,00	0,00	43,15
76500	Schaltung von Werbeträgern für Mitgliederbetreuung und Kommunikation	1.000,00	1.000,00	0,00	0,00
76530	Produktionsaufwand für Mitgliederbetreuung und Kommunikation	15.850,00	13.870,00	1.980,00	11.589,74
76590	Sonstiger Aufwand für Mitgliederbetreuung und Kommunikation	9.000,00	6.500,00	2.500,00	2.155,16
76600	Sitzungsaufwand	850,00	550,00	300,00	0,00
76610	Bewirtung und Repräsentationen	350,00	150,00	200,00	100,50
76990	Sonstiger Büroaufwand	1.230,00	1.290,00	-60,00	1.164,00
8.7.	Mitgliederbetreuung, Kommunikation und Büroaufwand	37.890,00	30.390,00	7.500,00	21.478,75
77810	Förderungsbeiträge und Zuschüsse	4.000,00	1.500,00	2.500,00	0,00
8.8.	Förderungsbeiträge und Zuschüsse	4.000,00	1.500,00	2.500,00	0,00
75820	Kollektivunfallversicherung Funktionäre	220,00	220,00	0,00	200,77
77500	Beratungs- und Prüfungsaufwand	18.000,00	17.000,00	1.000,00	0,00
77800	Mitgliedsbeiträge	840,00	1.040,00	-200,00	759,00
77830	Preise und Auszeichnungen	0,00	0,00	0,00	60,00
77900	Spesen des Geldverkehrs	1.090,00	1.320,00	-230,00	1.751,02
79008	Aufwendungen aus Einhebungsvergütungen	3.310,00	3.100,00	210,00	3.934,00
8.9.	Übrige betriebliche Aufwendungen	23.460,00	22.680,00	780,00	6.704,79
8.	Sonstige betriebliche Aufwendungen	118.550,00	118.400,00	150,00	83.580,56
9.	Betriebserfolg (Zwischensumme aus Z 1 bis Z 8)	74.380,00	75.450,00	-1.070,00	1.341,00
10.1.	Erträge aus Beteiligungen verbundener Unternehmen	0,00	0,00	0,00	0,00
10.2.	Erträge aus anderen Beteiligungen	0,00	0,00	0,00	0,00
10.	Erträge aus Beteiligungen	0,00	0,00	0,00	0,00
80500	Erträge aus Wertpapieren und Ausleihungen	-5.250,00	-4.350,00	-900,00	-3.828,67
11.1.	Erträge aus anderen Wertpapieren und Ausleihungen des Finanzanlagevermögens	-5.250,00	-4.350,00	-900,00	-3.828,67
11.2.	Erträge aus anderen Wertpapieren und Ausleihungen des Finanzanlagevermögens verbundener Unternehmen	0,00	0,00	0,00	0,00
11.	Erträge aus anderen Wertpapieren und Ausleihungen des Finanzanlagevermögens	-5.250,00	-4.350,00	-900,00	-3.828,67
12.1.	Sonstige Zinsen und ähnliche Erträge verbundener Unternehmen	0,00	0,00	0,00	0,00
12.2.	Sonstige Zinsen und ähnliche Erträge sonstige	0,00	0,00	0,00	0,00
12.	Sonstige Zinsen und ähnliche Erträge	0,00	0,00	0,00	0,00

Voranschlag 2024

FG Druck

Position	Bezeichnung	VA 2024 in EUR	VA 2023 in EUR	mehr/weniger in EUR	G & V 2022 in EUR
82000	Erträge aus dem Abgang von und der Zuschreibung zu Finanzanlagen	0,00	0,00	0,00	9.357,26
13.1.	Erträge aus dem Abgang von und der Zuschreibung zu Finanzanlagen und Wertpapieren des Umlaufvermögens	0,00	0,00	0,00	9.357,26
13.	Erträge aus dem Abgang von und der Zuschreibung zu Finanzanlagen und Wertpapieren des Umlaufvermögens	0,00	0,00	0,00	9.357,26
82610	Kurs- und Wertberichtigungen zu Wertpapieren	0,00	0,00	0,00	913,26
14.1.	Abschreibungen auf Finanzanlagen und Wertpapiere des Umlaufvermögens	0,00	0,00	0,00	913,26
14.2.	Aufwendungen aus verbundenen Unternehmen	0,00	0,00	0,00	0,00
14.3.	Aufwendungen sonstige	0,00	0,00	0,00	0,00
14.	Aufwendungen aus Finanzanlagen und aus Wertpapieren des Umlaufvermögens	0,00	0,00	0,00	913,26
15.1.	Zinsen und ähnliche Aufwendungen an verbundene Unternehmen	0,00	0,00	0,00	0,00
15.2.	Zinsen und ähnliche Aufwendungen sonstige	0,00	0,00	0,00	0,00
15.3.	Nicht ausgenutzte Lieferantenskonti	0,00	0,00	0,00	0,00
15.	Zinsen und ähnliche Aufwendungen	0,00	0,00	0,00	0,00
16.	Finanzerfolg (Zwischensumme aus Z 10 bis Z 15)	-5.250,00	-4.350,00	-900,00	6.441,85
17.	Ergebnis vor Steuern (Summe aus Z 9 und Z 16)	69.130,00	71.100,00	-1.970,00	7.782,85
85020	Kapitalertragssteuer	890,00	870,00	20,00	-766,18
18.1.	Steuern vom Einkommen und Ertrag	890,00	870,00	20,00	-766,18
18.	Steuern vom Einkommen und Ertrag	890,00	870,00	20,00	-766,18
19.	Ergebnis nach Steuern (Summe aus Z 17 und Z 18)	70.020,00	71.970,00	-1.950,00	7.016,67
20.1.	Auflösung von Kapitalrücklagen	0,00	0,00	0,00	0,00
20.	Auflösung von Kapitalrücklagen	0,00	0,00	0,00	0,00
21.1.	Auflösung gesetzlicher Rücklagen	0,00	0,00	0,00	0,00
21.2.	Auflösung satzungsgemäßer Rücklagen	0,00	0,00	0,00	0,00
87521	Auflösung von anderen Rücklagen	0,00	-71.000,00	71.000,00	-7.016,67
21.3.	Auflösung anderer Rücklagen	0,00	-71.000,00	71.000,00	-7.016,67
21.	Auflösung von Gewinnrücklagen	0,00	-71.000,00	71.000,00	-7.016,67
22.1.	Zuweisung zu gesetzlichen Rücklagen	0,00	0,00	0,00	0,00
22.2.	Zuweisung zu satzungsgemäßen Rücklagen	0,00	0,00	0,00	0,00
22.3.	Zuweisung zu anderen Rücklagen	0,00	0,00	0,00	0,00
22.	Zuweisung zu Gewinnrücklagen	0,00	0,00	0,00	0,00
23.	Gewinnvortrag / Verlustvortrag aus dem Vorjahr	0,00	0,00	0,00	0,00
24.	Bilanzgewinn (-) / Bilanzverlust (+) (Summe aus Z 19 bis Z 23)	70.020,00	970,00	69.050,00	0,00

9. Anträge

Das Erweiterte Präsidium der WIRTSCHAFTSKAMMER WIEN möge:

1. die Voranschläge 2024 der Wiener Fachorganisationen mit einem negativen Ergebnis vor Steuern von € 14.546.520,00 bzw. einem ausgewiesenen Bilanzverlust 2024 von € 7.804.510,00 der in den jeweiligen Rücklagen entsprechende Bedeckung findet, genehmigen.
2. die Kammer beauftragen, die vorliegenden Voranschläge 2024 der Wiener Fachorganisationen der Wirtschaftskammer Österreich gemäß § 132 Abs.1 WKG mit dem Ersuchen zu übermitteln, sie dem Bundesministerium für Arbeit und Wirtschaft vorzulegen.