



VORANSCHLAG 2024

Fachorganisationen

» Wirtschaft sind wir alle.

Inhaltsverzeichnis

1.	Vorbemerkungen	5
2.	Ausgangslage	9
3.	Budgetansätze Fachorganisationen	13
3.1	Budgetansatz im Überblick	15
3.2	Budgetansatz - Finanzpositionen Gruppen	16
3.3	Erläuterungen zum Budgetansatz	19
3.4	Budgetansatz 2024 - Finanzpositionen Detail.....	30
4.	Budgetansätze nach Sparten	33
4.1	Budgetansätze Sparte Gewerbe und Handwerk	35
4.1.1	Budgetansätze Sparte Gewerbe und Handwerk gesamt	36
4.1.2	Budgetansätze der einzelnen Fachgruppen und Innungen	39
	LI Bau	40
	LI Dachdecker, Glaser und Spengler	42
	LI Hafner, Platten- und Fliesenleger und Keramiker	44
	LI Maler und Tapezierer.....	46
	LI Bauhilfsgewerbe	48
	LI Holzbau.....	50
	LI Tischler und Holzgestaltende Gewerbe.....	52
	LI Metalltechniker	54
	LI Sanitär-, Heizungs- und Lüftungstechniker	56
	LI Elektro-, Gebäude-, Alarm- und Kommunikationstechniker	58
	LI Mechatroniker	60
	LI Fahrzeugtechnik	62
	LI Kunsthandwerke	64
	LI Mode und Bekleidungstechnik.....	66
	LI Gesundheitsberufe.....	68
	LI Lebensmittelgewerbe	70
	LI Fußpfleger, Kosmetiker und Masseur	72
	LI Gärtner und Floristen	74
	LI Berufsfotografen	76
	LI Chemische Gewerbe und Denkmal-, Fassaden- und Gebäudereiniger	78
	LI Friseure	80
	LI Rauchfangkehrer	82
	LI Bestatter	84
	FG Gewerbliche Dienstleister	86
	FG Personenberatung und Personenbetreuung	88
	FG Persönliche Dienstleister	90

4.2	Budgetansätze Sparte Industrie	93
4.2.1	Budgetansatz Sparte Industrie gesamt	94
4.2.2	Budgetansätze der einzelnen Fachgruppen	97
	FG Holzindustrie	98
4.3	Budgetansätze Sparte Handel	101
4.3.1	Budgetansatz Sparte Handel gesamt	102
4.3.2	Budgetansätze der einzelnen Fachgruppen und Landesgremien	105
	LG Lebensmittelhandel	106
	LG Tabaktrafikanen	108
	LG Handel mit Arzneimitteln, Drogerie-und Parfümeriewaren sowie Chemikalien und Farben	110
	LG Agrarhandel.....	112
	FG Energiehandel	114
	LG Markt-, Straßen- und Wanderhandel	116
	LG Außenhandel.....	118
	LG Handel mit Mode und Freizeitartikeln	120
	LG Direktvertrieb	122
	LG Papier- und Spielwarenhandel	124
	LG Handelsagenten	126
	LG Juwelen-, Uhren-, Kunst-, Antiquitäten- und Briefmarkenhandel.....	128
	LG Baustoff-, Eisen-, Hartwaren- und Holzhandel	130
	LG Maschinen- und Technologiehandel	132
	LG Fahrzeughandel	134
	LG Elektro- und Einrichtungsfachhandel	136
	LG Versand-, Internet- und allgemeiner Handel	138
	LG Versicherungsagenten	140
4.4	Budgetansätze Sparte Transport und Verkehr	143
4.4.1	Budgetansatz Sparte Transport und Verkehr gesamt	144
4.4.2	Budgetansätze der einzelnen Fachgruppen	147
	FG Autobus-, Luftfahrt- und Schifffahrtunternehmen	148
	FG Seilbahnen	150
	FG Spediteure	152
	FG Beförderungsgewerbe mit Personenkraftwagen	154
	FG Güterbeförderungsgewerbe	156
	FG Garagen-, Tankstellen- und Servicestationsunternehmen	158

4.5	Budgetansätze Sparte Tourismus und Freizeitwirtschaft	161
4.5.1	Budgetansatz Sparte Tourismus und Freizeitwirtschaft gesamt	162
4.5.2	Budgetansätze der einzelnen Fachgruppen	165
	FG Gastronomie	166
	FG Hotellerie	168
	FG Gesundheitsbetriebe	170
	FG Reisebüros	172
	FG Kino-, Kultur- und Vergnügungsbetriebe	174
	FG Freizeit- und Sportbetriebe	176
4.6	Budgetansätze Sparte Information und Consulting	179
4.6.1	Budgetansatz Sparte Information und Consulting gesamt	180
4.6.2	Budgetansätze der einzelnen Fachgruppen	183
	FG Entsorgungs- und Ressourcenmanagement	184
	FG Finanzdienstleister	186
	FG Werbung und Marktkommunikation	188
	FG Unternehmensberatung, Buchhaltung und Informationstechnologie	190
	FG Ingenieurbüros	192
	FG Druck	194
	FG Immobilien- und Vermögenstreuhänder	196
	FG Buch- und Medienwirtschaft	198
	FG Versicherungsmakler und Berater in Versicherungsangelegenheiten	200

1. Vorbemerkungen

Kontenplan nach Rechnungslegungsgesetz

Die Darstellung erfolgt nach dem Rechnungslegungsgesetz unter Zugrundelegung des österreichischen Einheitskontenrahmens. Die Gliederungen der Vermögensbilanz sowie der Gewinn- und Verlustrechnung sind an die Bestimmungen der §§ 224 und 231 Unternehmensgesetzbuch angepasst.

Gewinn- und Verlust-Gliederung (GuV) nach Unternehmensgesetzbuch (UGB)

Beim Gesamtkostenverfahren werden Umlagen und Umsatzerlöse den Aufwendungen, gegliedert nach Aufwandsarten, gegenübergestellt. Daraus ergibt sich der Betriebserfolg. Der Finanzerfolg sowie gegebenenfalls außerordentliche Aufwendungen und Erträge werden, gleich wie beim Umsatzkostenverfahren, extra dargestellt.

Bruttoprinzip

Im Zuge der SAP-Einführung kommt gem. § 3 Abs. 7 Haushaltsordnung das Bruttoprinzip zur Anwendung. Aufwendungen und Erträge werden brutto, das heißt ohne Kompensation mit Erträgen beziehungsweise Aufwendungen verrechnet. Dieses Bruttoprinzip gilt nicht bei der Verteilung gemeinsam zu tragender Kosten zwischen den Körperschaften.

Interne Leistungsverrechnung

Die interne Leistungsverrechnung zwischen Kammer und Fachorganisationen erfolgt durch Verteilungen - Aufwendungen der Kammer werden nach fixen Aufteilungsschlüsseln verteilt - und durch Leistungsverrechnungen (Preisbildung).

Nebenbücher zum Hauptbuch

Für die bessere Darstellung von Forderungen und Verbindlichkeiten wurde eine Kreditoren- und Debitorenbuchhaltung für die Wirtschaftskammer und die Fachorganisationen eingerichtet. Zugleich wurde ein zentrales Mahnwesen für alle Bereiche der Wirtschaftskammer Tirol in Betrieb genommen.

Budgetierungsprozess

Der Budgetierungsprozess erstreckte sich auf einen Zeitraum von ca. 20 Wochen und erfolgte auf Kostenstellen- und Kostenträgerbasis. Die Fachgruppengeschäftsführer haben mit Hilfe eines Budgetierungsinstruments („easy budget“) ihre Kostenstellen und Kostenträger dezentral budgetiert. Das vorliegende Budget ist eine Verdichtung dieser Positionen nach der Gliederung des Einheitskontenrahmens.

Darstellung von Beträgen

SAP-systembedingt werden Erlöspositionen mit Minusbeträgen und Aufwandspositionen mit Plusbeträgen dargestellt.

Abschließend kann festgehalten werden, dass der Voranschlag 2024 unter Beachtung der in der Haushaltsordnung festgelegten Grundsätze der Sparsamkeit, Wirtschaftlichkeit und Zweckmäßigkeit erstellt wurde.

BRANCHENVERBÜNDE - DIE PARTNER AN DER SEITE UNSERER UNTERNEHMEN UND KUNDEN

Branchenverbünde sind neue Kooperations- und Organisationsformen, in denen Betriebe aus unterschiedlichen Branchen bei Bedarf zusammenarbeiten. Sie bieten Konsumenten den entscheidenden Mehrwert: Komplettangebote aus einer Hand.

Aus Sicht der WK betreffen diese am Markt angebotenen Leistungen häufig mehrere Fachorganisationen und sind oft auch spartenübergreifend. Die Bündelung unserer Leistungen parallel zu dieser aktuellen Entwicklung bietet auch unseren Kunden, den Mitgliedern, einen Mehrwert: Sie können sich bei branchenübergreifenden Themen an **einen Ansprechpartner** wenden.

Derzeit gliedert sich die Tiroler Wirtschaftskammer in 7 Sparten mit insgesamt 94 Fachorganisationen (Fachgruppen, Innungen, Gremien). Diese aktuelle Struktur der WK ist historisch gewachsen - und muss sich den Entwicklungen in der Wirtschaft anpassen. Indem wir die Branchenverbünde in unserer eigenen Struktur abbilden, „synchronisieren“ wir unsere Organisation mit dem Markt.

Wir sind dadurch in der Lage die Anliegen der Tiroler Unternehmen optimal zu erfüllen. Die Ausrichtung an Branchenverbänden ersetzt nicht unsere gewachsene Struktur - auch Betriebe agieren je nach Anforderung entweder im Verbund oder als Einzelkämpfer. Wir ergänzen dadurch unser Leistungsangebot und integrieren diesen Trend auch in unsere Organisation. Die neue Kraft der Branchen zeigt sich in 17 Branchenverbänden.

Mit 01.11.2020 ist aufgrund des Beschlusses des Erweiterten Präsidiums die offizielle Freigabe für die Umsetzung der Branchenverbünde erfolgt.



Vorteile für die Wirtschaftskammer

- Mit den Branchenverbänden justiert die Wirtschaftskammer ihre Struktur nach und agiert damit genau so agil wie die Betriebe. Über die selbstständige Arbeit in den Fachgruppen hinaus orientieren sich mögliche gemeinsame Aktivitäten, Projekte und Veranstaltungen innerhalb der Verbände an den Zielen, die in den „Fünf strategischen Herausforderungen 2020-2023“ für die WK Tirol definiert sind.
- Branchenverbände bringen unsere Funktionäre und Mitarbeiter näher zu unseren Mitgliedern. Betriebe mit mehreren Gewerbeberechtigungen erhalten für ihre Anliegen im Branchenverband einen Ansprechpartner. Das betont die Professionalität und Kompetenz in der Kommunikation mit unseren Mitgliedern.
- Die WK Tirol erweitert ihre Leistungspalette, indem sie auch in Form von Branchenverbänden denkt und handelt. Dadurch lassen sich für gemeinsame Themen koordinierte und schlagkräftige Lösungen finden - in Bezug auf Interessenvertretung, Service und Bildung.
- Branchenverbände bedeuten Networking - zwischen den einzelnen Betrieben, aber auch als neue zentrale Aufgabe der Wirtschaftskammer.
- Die Fachorganisationen bleiben eigenständige Körperschaften - mit ihren Obleuten, Ausschüssen und eigenen Budgets.

Vorteile für die Betriebe

- Im Branchenverband treten Unternehmen bei Bedarf gemeinsam am Markt auf. Das erhöht ihre Chancen im Wettbewerb. Branchenverbände liefern den Konsumenten einfache Lösungen für komplexe Anforderungen.
- Kundenwünsche lassen sich besser erfüllen. Konsumenten erhalten Leistungen aus einer Hand, auch wenn mehrere Branchen dahinterstehen. Für sie zählt nicht, aus welchen Einzelteilen sich eine Leistung zusammensetzt, sondern nur das Komplettangebot.
- Unternehmensrelevante Themen wie Fachkräfte, Vertrieb, Logistik und Digitalisierung lassen sich im Verbund effektiv lösen. Projekte wie Messen, Events, Weiterbildungen oder Werbekampagnen können kosteneffizient und wirksam abgewickelt werden. Es entsteht ein gemeinsames Kommunikationsdach mit mehr Kommunikationskraft.

"Voraussetzung für das Gelingen der neuen Branchenverbände in der WK Tirol ist eine 'gute Pflege' der Netzwerk-Partner. Der Austausch über zentrale Themen der Branche und das gemeinsame Auftreten am jeweiligen Markt bringt einen noch größeren **Mehrwert für unsere Mitglieder**", freut sich WK-Präsident Christoph Walser auf den Start der Branchenverbände mit November 2020.

Mit den Branchenverbänden schaffen wir auch neue Voraussetzungen für unsere zukünftigen **strategischen Herausforderungen** wie die Stärkung der Mitglieder- und Kundenbindung und nachhaltiges Wirtschaften.

2. Ausgangslage

Das Budget 2024 umfasst sämtliche Fachgruppen der Wirtschaftskammer Tirol. Für die Voranschläge liegen die notwendigen Organbeschlüsse vor.

Im Budgetansatz 2024 sind somit Einzelbudgets von 66 Fachgruppen enthalten, die sich auf folgende Sparten aufteilen:

Sparte Gewerbe und Handwerk	26 Innungen und Fachgruppen
Sparte Industrie	1 Fachgruppe
Sparte Handel	18 Gremien
Sparte Bank und Versicherung	keine Voranschläge, da keine Fachgruppen eingerichtet sind
Sparte Transport und Verkehr	6 Fachgruppen
Sparte Tourismus und Freizeitwirtschaft	6 Fachgruppen
Sparte Information und Consulting	9 Fachgruppen

In der Zusammenfassung der Einzelbudgets der Fachgruppen finden sich die geplanten finanziellen Auswirkungen von 66 Arbeitsprogrammen für das nächste Jahr.

3. Budgetansätze Fachorganisationen

3.1 Budgetansatz im Überblick

Finanzposition	VA 2024 in Euro	VA 2023 in Euro	Abweichung in Euro	Abweichung in Prozent	G & V 2022 in Euro
Umsatzerlöse, Umlagen und Gebühren	-13.158.120,00	-12.168.800,00	-989.320,00	8,13%	-14.248.970,61
Sonstige betriebliche Erträge	-1.390.300,00	-1.353.420,00	-36.880,00	2,72%	-2.202.686,36
Betriebserträge	-14.548.420,00	-13.522.220,00	-1.026.200,00	7,59%	-16.451.656,97
Aufwendungen für Material und sonstige bezogene Leistungen	0,00	0,00	0,00	0,00%	0,00
Personalaufwand	3.501.360,00	3.068.720,00	432.640,00	14,10%	3.155.886,39
Abschreibungen	0,00	0,00	0,00	0,00%	338,47
Sonstige betriebliche Aufwendungen	14.171.360,00	13.455.230,00	716.130,00	5,32%	12.311.608,30
Betriebsaufwendungen	17.672.720,00	16.523.950,00	1.148.770,00	6,95%	15.467.833,16
Betriebserfolg	3.124.300,00	3.001.730,00	122.570,00	4,08%	-983.823,81
Finanzerfolg	-467.270,00	-462.220,00	-5.050,00	1,09%	-39.512,52
Ergebnis vor Steuern	2.657.030,00	2.539.510,00	117.520,00	4,63%	-1.023.336,33
Steuern vom Einkommen und Ertrag	0,00	0,00	0,00	0,00%	0,00
Ergebnis nach Steuern	2.657.030,00	2.539.510,00	117.520,00	4,63%	-1.023.336,33
Auflösung von Rücklagen	-1.223.540,00	-950.860,00	-272.680,00	28,68%	-1.811.469,35
Zuweisung zu Rücklagen	111.040,00	113.030,00	-1.990,00	-1,76%	2.808.834,06
BILANZVERLUST (+) / BILANZGEWINN (-)	1.544.530,00	1.701.680,00	-157.150,00	-9,23%	-25.971,62

3.2. Budgetansatz 2024 Fachorganisationen - Finanzposition Gruppen

Position	Bezeichnung	VA 2024 in EUR	VA 2023 in EUR	mehr/weniger in EUR	GuV 2022 in EUR
1.1.	Kammerumlage 1	0,00	0,00	0,00	0,00
1.2.	Kammerumlage 2	0,00	0,00	0,00	0,00
1.3.	Grundumlagen	-12.315.110,00	-11.352.520,00	-962.590,00	-13.160.473,97
1.4.	Gebühren für Sonderleistungen	-750,00	0,00	-750,00	-12.020,00
1.5.	Waren- und Leistungserlöse	-842.260,00	-816.280,00	-25.980,00	-1.076.476,64
1.	Umsatzerlöse, Umlagen und Gebühren	-13.158.120,00	-12.168.800,00	-989.320,00	-14.248.970,61
2.1.	Veränderungen des Bestands an fertigen und unfertigen Erzeugnissen sowie an noch nicht abrechenbaren Leistungen	0,00	0,00	0,00	0,00
2.	Veränderungen des Bestands an fertigen und unfertigen Erzeugnissen sowie an noch nicht abrechenbaren Leistungen	0,00	0,00	0,00	0,00
3.	Andere aktivierte Eigenleistungen	0,00	0,00	0,00	0,00
4.1.	Erträge aus dem Abgang vom und der Zuschreibung zum Anlagevermögen mit Ausnahme der Finanzanlagen	0,00	0,00	0,00	0,00
4.2.	Erträge aus der Auflösung von Rückstellungen	0,00	0,00	0,00	0,00
4.3.	Übrige sonstige betriebliche Erträge	-103.000,00	-127.920,00	24.920,00	-191.198,52
4.4.	Zuschüsse, Förderungsbeiträge, Straf gelder	-1.287.300,00	-1.225.500,00	-61.800,00	-2.011.487,84
4.	Sonstige betriebliche Erträge	-1.390.300,00	-1.353.420,00	-36.880,00	-2.202.686,36
5.1.	Materialaufwand	0,00	0,00	0,00	0,00
5.2.	Aufwendungen für bezogene Leistungen	0,00	0,00	0,00	0,00
5.	Aufwendungen für Material und sonstige bezogene Leistungen	0,00	0,00	0,00	0,00
6.1.	Löhne	0,00	0,00	0,00	0,00
6.2.	Gehälter	2.761.640,00	2.262.960,00	498.680,00	2.225.527,26
6.3.	Aufwendungen für Abfertigungen	0,00	147.820,00	-147.820,00	75.093,38
6.4.	Aufwendungen für Altersversorgung	35.500,00	49.760,00	-14.260,00	300.800,00
6.5.	Aufwendungen für gesetzlich vorgeschriebene Sozialabgaben sowie vom Entgelt abhängige Abgaben und Pflichtbeiträge	704.220,00	608.180,00	96.040,00	554.465,75
6.6.	Sonstige Sozialaufwendungen	0,00	0,00	0,00	0,00
6.	Personalaufwand	3.501.360,00	3.068.720,00	432.640,00	3.155.886,39
7.1.	Abschreibung auf immaterielle Gegenstände des Anlagevermögens und Sachanlagen	0,00	0,00	0,00	338,47
7.2.	Abschreibungen auf Umlaufvermögen	0,00	0,00	0,00	0,00
7.	Abschreibungen	0,00	0,00	0,00	338,47
8.1.	Sonstige Steuern und Abgaben	800,00	800,00	0,00	11.601,37
8.2.	Instandhaltung und Reinigung durch Dritte, Energie und Entsorgung	253.220,00	301.370,00	-48.150,00	100.702,18
8.3.	Transport-, Reise- und Fahrtaufwand, Nachrichtenaufwand	587.520,00	574.390,00	13.130,00	452.077,00
8.4.	Miet-, Pacht-, Leasing- und Lizenz aufwand	114.050,00	79.000,00	35.050,00	91.624,11
8.5.	Aufwendungen für Vortragende und Prüfer, beigestelltes Personal	896.540,00	847.040,00	49.500,00	520.229,26
8.6.	Funktionsentschädigungen	1.272.450,00	1.231.860,00	40.590,00	1.196.267,14
8.7.	Mitgliederbetreuung, Kommunikation und Büroaufwand	6.142.500,00	5.654.130,00	488.370,00	5.164.054,71
8.8.	Förderungsbeiträge und Zuschüsse	2.911.460,00	2.799.400,00	112.060,00	2.908.179,87
8.9.	Übrige betriebliche Aufwendungen	1.992.820,00	1.967.240,00	25.580,00	1.866.872,66
8.	Sonstige betriebliche Aufwendungen	14.171.360,00	13.455.230,00	716.130,00	12.311.608,30
9.	Betriebserfolg (Zwischensumme aus Z 1 bis Z 8)	3.124.300,00	3.001.730,00	122.570,00	-983.823,81

3.2. Budgetansatz 2024 Fachorganisationen - Finanzposition Gruppen

Position	Bezeichnung	VA 2024 in EUR	VA 2023 in EUR	mehr/weniger in EUR	GuV 2022 in EUR
10.1.	Erträge aus Beteiligungen verbundener Unternehmen	0,00	0,00	0,00	0,00
10.2.	Erträge aus anderen Beteiligungen	0,00	0,00	0,00	0,00
10.	Erträge aus Beteiligungen	0,00	0,00	0,00	0,00
11.1.	Erträge aus anderen Wertpapieren und Ausleihungen des Finanzanlagevermögens	-17.630,00	-24.710,00	7.080,00	159.343,48
11.2.	Erträge aus anderen Wertpapieren und Ausleihungen des Finanzanlagevermögens verbundener Unternehmen	0,00	0,00	0,00	0,00
11.	Erträge aus anderen Wertpapieren und Ausleihungen des Finanzanlagevermögens	-17.630,00	-24.710,00	7.080,00	159.343,48
12.1.	Sonstige Zinsen und ähnliche Erträge verbundener Unternehmen	-449.640,00	-437.510,00	-12.130,00	-198.856,00
12.2.	Sonstige Zinsen und ähnliche Erträge sonstige	0,00	0,00	0,00	0,00
12.	Sonstige Zinsen und ähnliche Erträge	-449.640,00	-437.510,00	-12.130,00	-198.856,00
13.1.	Erträge aus dem Abgang von und der Zuschreibung zu Finanzanlagen und Wertpapieren des Umlaufvermögens	0,00	0,00	0,00	0,00
13.	Erträge aus dem Abgang von und der Zuschreibung zu Finanzanlagen und Wertpapieren des Umlaufvermögens	0,00	0,00	0,00	0,00
14.1.	Abschreibungen auf Finanzanlagen und Wertpapiere des Umlaufvermögens	0,00	0,00	0,00	0,00
14.2.	Aufwendungen aus verbundenen Unternehmen	0,00	0,00	0,00	0,00
14.3.	Aufwendungen sonstige	0,00	0,00	0,00	0,00
14.	Aufwendungen aus Finanzanlagen und aus Wertpapieren des Umlaufvermögens	0,00	0,00	0,00	0,00
15.1.	Zinsen und ähnliche Aufwendungen an verbundene Unternehmen	0,00	0,00	0,00	0,00
15.2.	Zinsen und ähnliche Aufwendungen sonstige	0,00	0,00	0,00	0,00
15.3.	Nicht ausgenutzte Lieferantenskonti	0,00	0,00	0,00	0,00
15.	Zinsen und ähnliche Aufwendungen	0,00	0,00	0,00	0,00
16.	Finanzerfolg (Zwischensumme aus Z 10 bis Z 15)	-467.270,00	-462.220,00	-5.050,00	-39.512,52
17.	Ergebnis vor Steuern (Summe aus Z 9 und Z 16)	2.657.030,00	2.539.510,00	117.520,00	-1.023.336,33
18.1.	Steuern vom Einkommen und Ertrag	0,00	0,00	0,00	0,00
18.	Steuern vom Einkommen und Ertrag	0,00	0,00	0,00	0,00
19.	Ergebnis nach Steuern (Summe aus Z 17 und Z 18)	2.657.030,00	2.539.510,00	117.520,00	-1.023.336,33
20.1.	Auflösung von Kapitalrücklagen	0,00	0,00	0,00	0,00
20.	Auflösung von Kapitalrücklagen	0,00	0,00	0,00	0,00
21.1.	Auflösung gesetzlicher Rücklagen	0,00	0,00	0,00	0,00
21.2.	Auflösung satzungsgemäßer Rücklagen	0,00	0,00	0,00	0,00
21.3.	Auflösung anderer Rücklagen	-1.223.540,00	-950.860,00	-272.680,00	-1.811.469,35
21.	Auflösung von Gewinnrücklagen	-1.223.540,00	-950.860,00	-272.680,00	-1.811.469,35
22.1.	Zuweisung zu gesetzlichen Rücklagen	0,00	0,00	0,00	0,00
22.2.	Zuweisung zu satzungsgemäßen Rücklagen	0,00	0,00	0,00	0,00
22.3.	Zuweisung zu anderen Rücklagen	111.040,00	113.030,00	-1.990,00	2.808.834,06
22.	Zuweisung zu Gewinnrücklagen	111.040,00	113.030,00	-1.990,00	2.808.834,06
23.	Gewinnvortrag / Verlustvortrag aus dem Vorjahr	0,00	0,00	0,00	0,00
24.	Bilanzgewinn (-) / Bilanzverlust (+) (Summe aus Z 19 bis Z 23)	1.544.530,00	1.701.680,00	-157.150,00	-25.971,62

3.3 Erläuterungen zum Budgetansatz

In den nachstehenden Ausführungen wird auf die wesentlichen Finanzpositionsgruppen eingegangen bzw. werden einzelne Finanzpositionen näher erläutert.

Z 1 Umsatzerlöse, Umlagen und Gebühren

VA 2024	€ -13.158.120,00
VA 2023	€ -12.168.800,00

Die budgetierten Erträge erhöhen sich um 8,13 %.

Z 1.3 Grundumlagen

VA 2024	€ -12.315.110,00
VA 2023	€ -11.352.520,00

Unter dieser Position sind die Grundumlagen der Fachgruppen nach Abzug der Fachverbandsanteile ausgewiesen.

	Jahr 2024		Jahr 2023	
Grundumlagen brutto	€	-16.590.440,00	€	-15.348.910,00
abzüglich Fachverbandsanteile	€	4.275.330,00	€	3.996.390,00
Grundumlagen netto	€	-12.315.110,00	€	-11.352.520,00

Z 4 Sonstige betriebliche Erträge

VA 2024	€ -1.390.300,00
VA 2023	€ -1.353.420,00

Dieser Position werden insbesondere Kostenersätze, Erlöse aus Vermietungen, Zuschüsse und Förderungsbeiträge von Dritten zugeordnet.

Ertragsstruktur 2024 gesamt Euro 15,01 Mio.

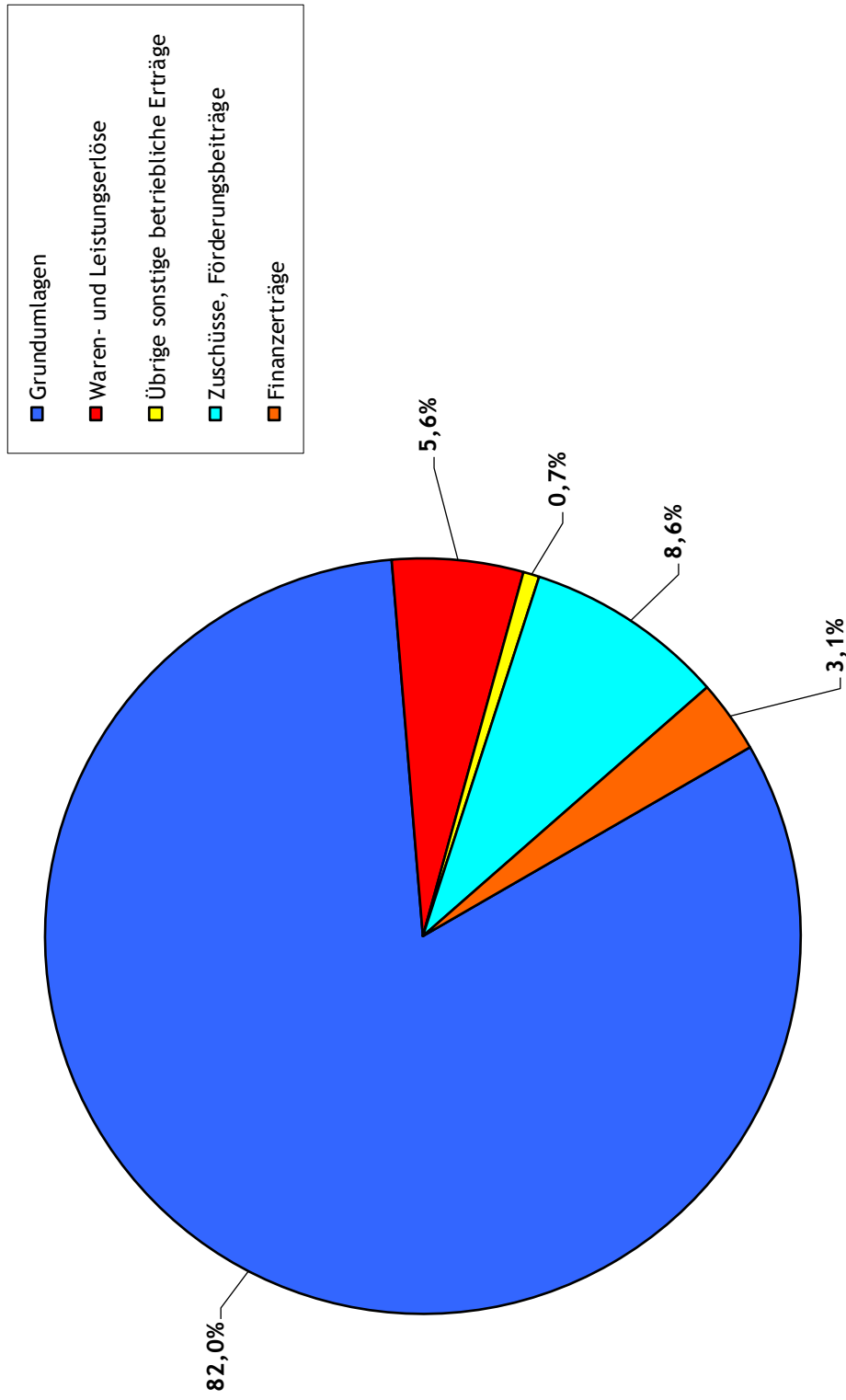


Abb. 1 Ertragsstruktur 2024

Gesamterträge der Fachorganisationen nach Sparten

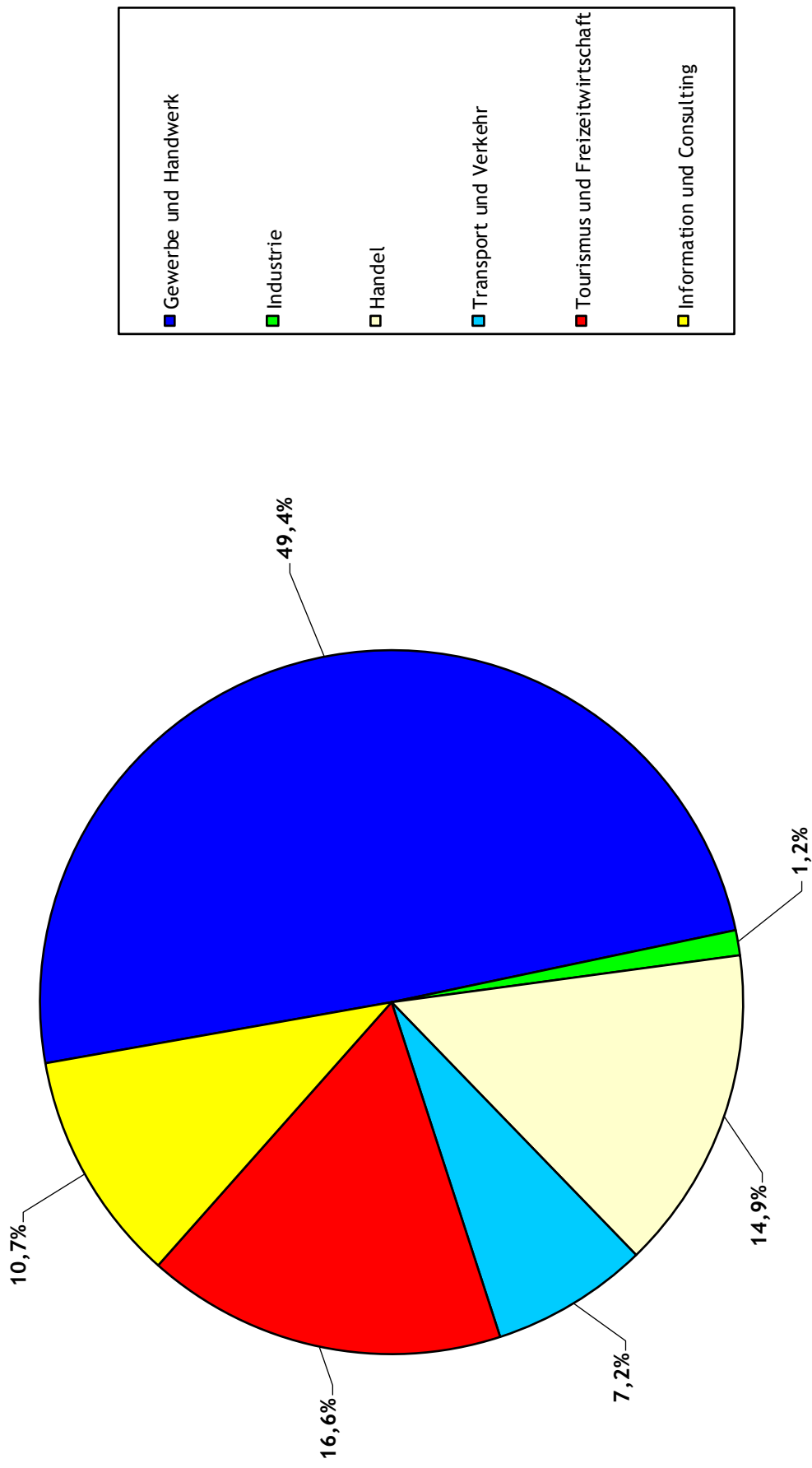


Abb. 2 Gesamterträge der Fachorganisationen nach Sparten

Z 6 Personalaufwand

VA 2024	€	3.501.360,00
VA 2023	€	3.068.720,00

Der Personalaufwand erhöht sich gegenüber dem Voranschlag 2023 um 14,10 %.

Z 7 Abschreibungen

VA 2024	€	0,00
VA 2023	€	0,00

Gemäß Haushaltsordnung der Wirtschaftskammern erfolgen die Abschreibungen von immateriellen Vermögensgegenständen und von Sachanlagen zu 100 % im Anschaffungsjahr. Für das Jahr 2024 sind lediglich Anschaffungen von diversen Geringwertigen Wirtschaftsgütern geplant. Das gesamte Anlagevermögen (mit Ausnahme von diversen Gebäuden, Beteiligungen und Wertpapieren) wird im Gesamtvermögen der Kammer ausgewiesen.

Z 8 Sonstige betriebliche Aufwendungen

VA 2024	€	14.171.360,00
VA 2023	€	13.455.230,00

In dieser Position werden alle sonstigen betrieblichen Aufwendungen zusammengefasst. Diese Aufwendungen betreffen insbesondere Serviceleistungen, Öffentlichkeitsarbeit, Interessensvertretung und Förderungen.

Z 9 Betriebserfolg

VA 2024	€	3.124.300,00
VA 2023	€	3.001.730,00

Der veranschlagte negative Betriebserfolg für das Jahr 2024 erhöht sich gegenüber dem Planansatz 2023 um Euro 122.570,00 bzw. um 4,09 %.

Z 16 Finanzerfolg

VA 2024	€	-467.270,00
VA 2023	€	-462.220,00

Beim Finanzerfolg wird mit einem Zugang von Euro 5.050,00 gerechnet.

Z 19 Ergebnis nach Steuern

VA 2024	€	2.657.030,00
VA 2023	€	2.539.510,00

Aus Betriebs- und Finanzerfolg resultiert ein negatives Ergebnis nach Steuern in der Höhe von Euro 2.657.030,00.

Z 21 Auflösung von Gewinnrücklagen

VA 2024	€	-1.223.540,00
VA 2023	€	- 950.860,00

Im Jahr 2024 werden im Vergleich zum Vorjahr um Euro 272.680,00 mehr an Rücklagen aufgelöst.

Z 22 Zuweisung zu Gewinnrücklagen

VA 2024	€	111.040,00
VA 2023	€	113.030,00

Im Jahr 2024 werden im Vergleich zum Vorjahr um Euro 1.990,00 weniger an Rücklagen dotiert.

Z 24 Bilanzverlust

VA 2024	€	1.544.530,00
VA 2023	€	1.701.680,00

Nach Vornahme der geplanten Rücklagenauflösungen und -zuweisungen ergibt sich für das Jahr 2024 ein Bilanzverlust in Höhe von Euro 1.544.530,00. Dieser ist um Euro 157.150,00 niedriger als im Vorjahr.

Aufwandstruktur 2024 Euro 17,67 Mio.

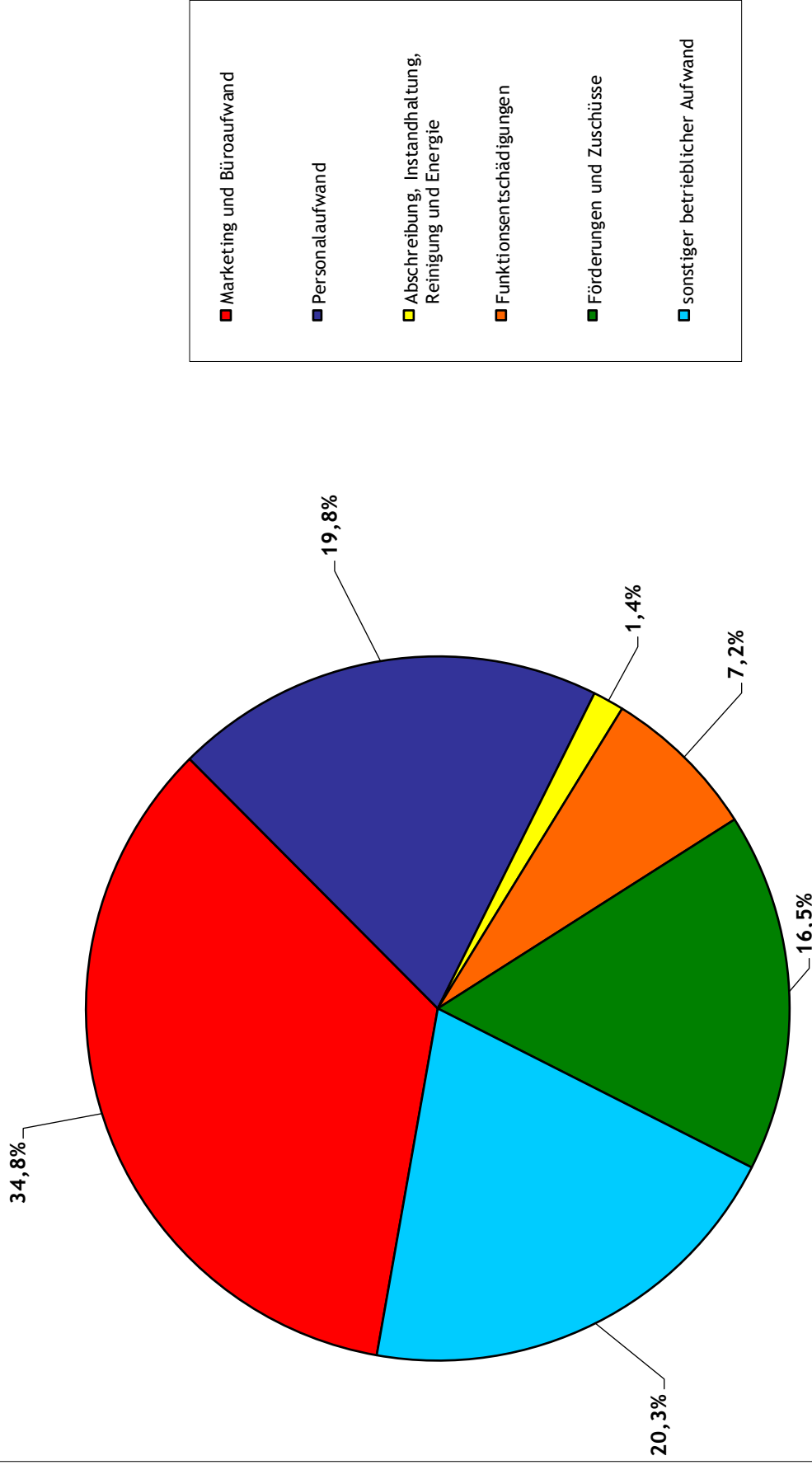


Abb. 3 Aufwandsstruktur 2024

Gesamtaufwendungen der Fachorganisationen nach Sparten

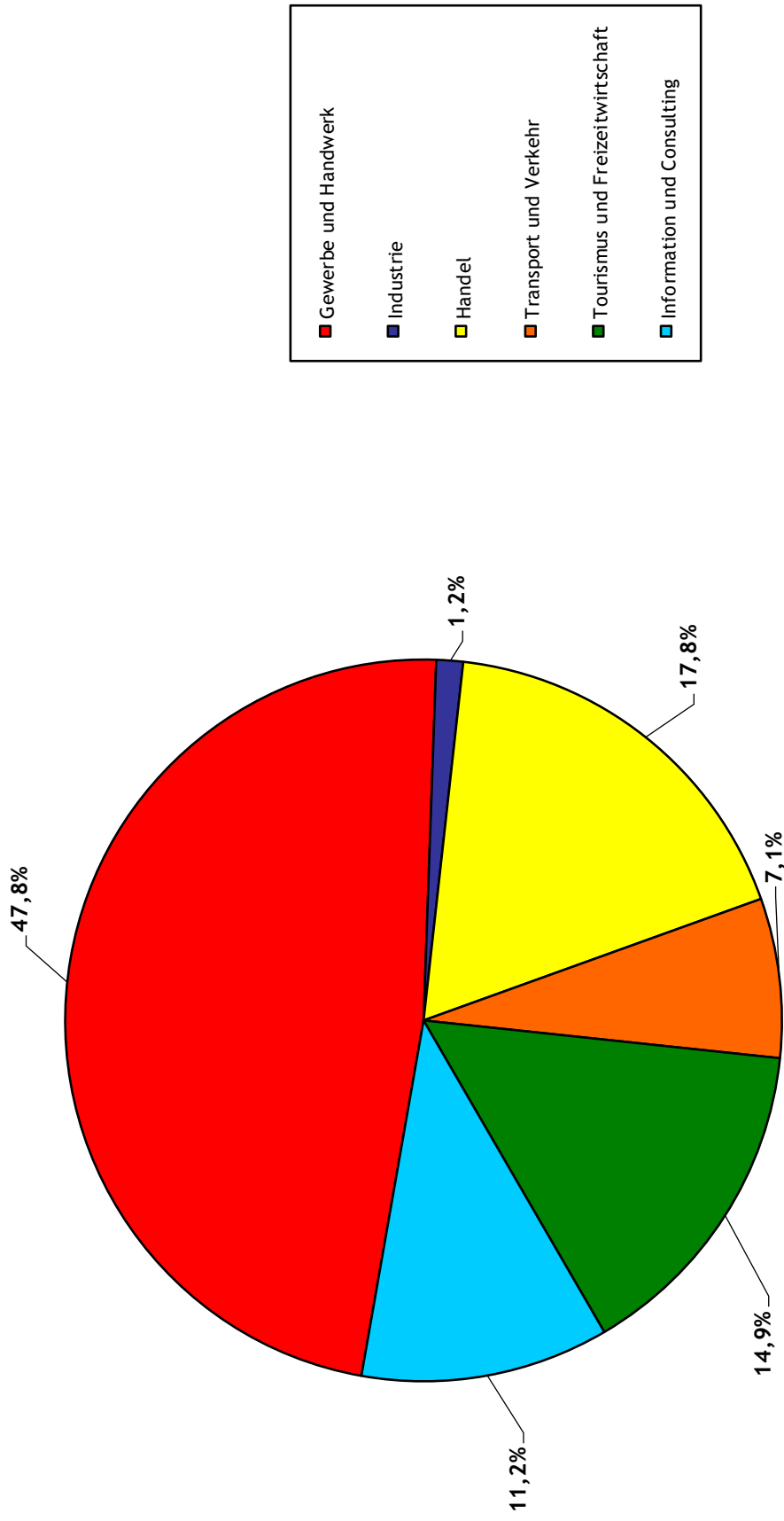


Abb. 4 Gesamtaufwendungen der Fachorganisationen nach Sparten

3.4. Budgetansatz 2024 Fachorganisationen - Finanzposition Detail

Position	Bezeichnung	VA 2024 in EUR	VA 2023 in EUR	mehr/weniger in EUR	mehr/weniger in Prozent	G & V 2022 in EUR
1.1.	Kammerumlage 1	0,00	0,00	0,00	0,00 %	0,00
1.2.	Kammerumlage 2	0,00	0,00	0,00	0,00 %	0,00
	40200 Grundumlagen gem. § 123 WKG	-16.590.440,00	-15.348.910,00	-1.241.530,00	-8,09 %	-16.987.537,67
	40220 Grundumlagen - FV-Anteil	4.275.330,00	3.996.390,00	278.940,00	6,98 %	3.827.063,70
1.3.	Grundumlagen	-12.315.110,00	-11.352.520,00	-962.590,00	-8,48 %	-13.160.473,97
	40400 Gebühren für Sonderleistungen gem. § 125 WKG	-750,00	0,00	-750,00	-100,00 %	-12.020,00
1.4.	Gebühren für Sonderleistungen	-750,00	0,00	-750,00	-100,00 %	-12.020,00
	41000 Erlöse aus Waren	-28.500,00	-12.600,00	-15.900,00	-126,19 %	-42.086,32
	42000 Erlöse aus anderen Leistungen	0,00	0,00	0,00	0,00 %	-13.544,50
	42002 Erlöse aus Kursen und Vorträgen	-184.500,00	-188.500,00	4.000,00	2,12 %	-363.138,52
	48000 Erlöse aus Vermietung und Verpachtung	-629.260,00	-615.180,00	-14.080,00	-2,29 %	-657.707,30
1.5.	Waren- und Leistungserlöse	-842.260,00	-816.280,00	-25.980,00	-3,18 %	-1.076.476,64
1.	Umsatzerlöse, Umlagen und Gebühren	-13.158.120,00	-12.168.800,00	-989.320,00	-8,13 %	-14.248.970,61
2.1.	Veränderungen des Bestands an fertigen und unfertigen Erzeugnissen sowie an noch nicht abrechenbaren Leistungen	0,00	0,00	0,00	0,00 %	0,00
2.	Veränderungen des Bestands an fertigen und unfertigen Erzeugnissen sowie an noch nicht abrechenbaren Leistungen	0,00	0,00	0,00	0,00 %	0,00
3.	Andere aktivierte Eigenleistungen	0,00	0,00	0,00	0,00 %	0,00
4.1.	Erträge aus dem Abgang vom und der Zuschreibung zum Anlagevermögen mit Ausnahme der Finanzanlagen	0,00	0,00	0,00	0,00 %	0,00
4.2.	Erträge aus der Auflösung von Rückstellungen	0,00	0,00	0,00	0,00 %	0,00
	48120 Kostenersatz für Personalaufwand	0,00	-41.920,00	41.920,00	100,00 %	-63.050,00
	48130 Kostenersatz für Sachaufwand	-15.000,00	0,00	-15.000,00	-100,00 %	-24.887,31
	48900 Sonstige Erträge	-88.000,00	-86.000,00	-2.000,00	-2,33 %	-103.261,21
4.3.	Übrige sonstige betriebliche Erträge	-103.000,00	-127.920,00	24.920,00	19,48 %	-191.198,52
	48200 Zuschüsse, Förderungsbeiträge und Sponsoring	-1.287.300,00	-1.225.500,00	-61.800,00	-5,04 %	-2.011.487,84
4.4.	Zuschüsse, Förderungsbeiträge, Strafgebühren	-1.287.300,00	-1.225.500,00	-61.800,00	-5,04 %	-2.011.487,84
4.	Sonstige betriebliche Erträge	-1.390.300,00	-1.353.420,00	-36.880,00	-2,72 %	-2.202.686,36
5.1.	Materialaufwand	0,00	0,00	0,00	0,00 %	0,00
5.2.	Aufwendungen für bezogene Leistungen	0,00	0,00	0,00	0,00 %	0,00
5.	Aufwendungen für Material und sonstige bezogene Leistungen	0,00	0,00	0,00	0,00 %	0,00
6.1.	Löhne	0,00	0,00	0,00	0,00 %	0,00
	62000 Gehälter	2.761.640,00	2.262.960,00	498.680,00	22,04 %	2.225.527,26
6.2.	Gehälter	2.761.640,00	2.262.960,00	498.680,00	22,04 %	2.225.527,26
	64000 Aufwendungen für Abfertigungen	0,00	147.820,00	-147.820,00	-100,00 %	75.093,38
6.3.	Aufwendungen für Abfertigungen	0,00	147.820,00	-147.820,00	-100,00 %	75.093,38
	64500 Aufwendungen für Altersversorgung (Pensionskassenbeiträge)	35.500,00	49.760,00	-14.260,00	-28,66 %	300.800,00
6.4.	Aufwendungen für Altersversorgung	35.500,00	49.760,00	-14.260,00	-28,66 %	300.800,00
	66700 Gesetzliche Lohn- und Gehaltsnebenkosten	704.220,00	608.180,00	96.040,00	15,79 %	554.465,75
6.5.	Aufwendungen für gesetzlich vorgeschriebene Sozialabgaben sowie vom Entgelt abhängige Abgaben und Pflichtbeiträge	704.220,00	608.180,00	96.040,00	15,79 %	554.465,75
6.6.	Sonstige Sozialaufwendungen	0,00	0,00	0,00	0,00 %	0,00
6.	Personalaufwand	3.501.360,00	3.068.720,00	432.640,00	14,10 %	3.155.886,39
	70590 Andere geringwertige Wirtschaftsgüter	0,00	0,00	0,00	0,00 %	338,47
7.1.	Abschreibung auf immaterielle Gegenstände des Anlagevermögens und Sachanlagen	0,00	0,00	0,00	0,00 %	338,47
7.2.	Abschreibungen auf Umlaufvermögen	0,00	0,00	0,00	0,00 %	0,00
7.	Abschreibungen	0,00	0,00	0,00	0,00 %	338,47
	71100 Sonstige Steuern und Abgaben	800,00	800,00	0,00	0,00 %	11.601,37
8.1.	Sonstige Steuern und Abgaben	800,00	800,00	0,00	0,00 %	11.601,37
	72000 Wartung Datenverarbeitungsprogramme	4.100,00	3.700,00	400,00	10,81 %	4.915,54
	72010 Instandhaltung Gebäude und Gebäudeanteile	200.000,00	200.000,00	0,00	0,00 %	19.028,30
	72020 Instandhaltung Gebäudetechnik	0,00	0,00	0,00	0,00 %	50.215,91
	72491 Betriebskosten ILV	49.120,00	97.670,00	-48.550,00	-49,71 %	26.542,43
8.2.	Instandhaltung und Reinigung durch Dritte, Energie und Entsorgung	253.220,00	301.370,00	-48.150,00	-15,98 %	100.702,18
	73280 KFZ-Aufwand	0,00	0,00	0,00	0,00 %	7.454,48
	73410 Mietwagen	22.400,00	20.750,00	1.650,00	7,95 %	37.317,32
	73500 Reiseaufwand Funktionäre	308.410,00	302.200,00	6.210,00	2,05 %	199.492,23
	73510 Reiseaufwand Personal	89.650,00	87.000,00	2.650,00	3,05 %	45.665,55
	73580 Reiseaufwand Externe	100.400,00	81.280,00	19.120,00	23,52 %	93.833,01
	73590 Sonstiger Reise- und KFZ-Aufwand	0,00	0,00	0,00	0,00 %	3.609,24

3.4. Budgetansatz 2024 Fachorganisationen - Finanzposition Detail

Position	Bezeichnung	VA 2024 in EUR	VA 2023 in EUR	mehr/weniger in EUR	mehr/weniger in Prozent	G & V 2022 in EUR
73800	Postgebühren und Botendienste	16.200,00	14.100,00	2.100,00	14,89 %	7.326,43
73801	Postgebühren und Botendienste ILV	32.600,00	39.300,00	-6.700,00	-17,05 %	34.472,24
73900	Telekommunikationsgebühren	2.740,00	3.240,00	-500,00	-15,43 %	10.556,94
73901	Telekommunikationsgebühren ILV	15.120,00	26.520,00	-11.400,00	-42,99 %	12.349,56
8.3.	Transport-, Reise- und Fahrtaufwand, Nachrichtenaufwand	587.520,00	574.390,00	13.130,00	2,29 %	452.077,00
74000	Miete Immobilien	114.050,00	79.000,00	35.050,00	44,37 %	91.624,11
8.4.	Miet-, Pacht-, Leasing- und Lizenzaufwand	114.050,00	79.000,00	35.050,00	44,37 %	91.624,11
75000	Beigestelltes Personal	30.500,00	41.700,00	-11.200,00	-26,86 %	14.225,06
75100	Vortragende und Prüfer	866.040,00	805.340,00	60.700,00	7,54 %	506.004,20
8.5.	Aufwendungen für Vortragende und Prüfer, beigestelltes Personal	896.540,00	847.040,00	49.500,00	5,84 %	520.229,26
75800	Funktionsentschädigungen	1.272.450,00	1.231.860,00	40.590,00	3,30 %	1.196.267,14
8.6.	Funktionsentschädigungen	1.272.450,00	1.231.860,00	40.590,00	3,30 %	1.196.267,14
76000	Büromaterial	3.570,00	4.080,00	-510,00	-12,50 %	163,83
76022	EDV-Aufwandsanteile ILV	210.360,00	226.180,00	-15.820,00	-6,99 %	180.511,26
76091	Büroleistungen ILV	22.550,00	23.970,00	-1.420,00	-5,92 %	18.021,94
76100	Drucksorten	135.700,00	129.850,00	5.850,00	4,51 %	45.289,10
76320	Zeitungen und Publikationen	24.210,00	28.840,00	-4.630,00	-16,05 %	12.885,86
76500	Schaltung von Werbeträgern für Mitgliederbetreuung und Kommunikation	1.676.850,00	1.620.750,00	56.100,00	3,46 %	1.217.865,64
76510	Ausstattungs- und Dekorationsaufwand	2.640,00	10.140,00	-7.500,00	-73,96 %	12.861,65
76520	Aufwand für Messestand	137.100,00	93.600,00	43.500,00	46,47 %	163.089,42
76530	Produktionsaufwand für Mitgliederbetreuung und Kommunikation	1.499.500,00	1.232.580,00	266.920,00	21,66 %	1.928.534,72
76540	Unterrichts- und Prüfungsmaterial	117.790,00	108.150,00	9.640,00	8,91 %	138.872,39
76590	Sonstiger Aufwand für Mitgliederbetreuung und Kommunikation	1.540.040,00	1.453.990,00	86.050,00	5,92 %	874.980,78
76600	Sitzungsaufwand	74.320,00	67.400,00	6.920,00	10,27 %	8.868,87
76610	Bewirtung und Repräsentationen	664.870,00	620.600,00	44.270,00	7,13 %	397.247,26
76900	Spenden	11.000,00	15.800,00	-4.800,00	-30,38 %	114.582,20
76990	Sonstiger Büroaufwand	22.000,00	18.200,00	3.800,00	20,88 %	50.279,79
8.7.	Mitgliederbetreuung, Kommunikation und Büroaufwand	6.142.500,00	5.654.130,00	488.370,00	8,64 %	5.164.054,71
77810	Förderungsbeiträge und Zuschüsse	1.559.530,00	1.419.450,00	140.080,00	9,87 %	1.244.055,71
77820	Zuschüsse	1.351.930,00	1.379.950,00	-28.020,00	-2,03 %	1.664.124,16
8.8.	Förderungsbeiträge und Zuschüsse	2.911.460,00	2.799.400,00	112.060,00	4,00 %	2.908.179,87
75810	Aus- und Fortbildung Funktionäre	21.600,00	20.250,00	1.350,00	6,67 %	2.666,00
75820	Kollektivunfallversicherung Funktionäre	25.630,00	25.070,00	560,00	2,23 %	23.374,67
77090	Sonstige Versicherungen	131.050,00	136.000,00	-4.950,00	-3,64 %	128.654,16
77500	Beratungs- und Prüfungsaufwand	183.000,00	169.600,00	13.400,00	7,90 %	131.335,15
77700	Aus- und Fortbildung	9.950,00	7.600,00	2.350,00	30,92 %	2.667,50
77800	Mitgliedsbeiträge	184.610,00	193.160,00	-8.550,00	-4,43 %	201.782,75
77830	Preise und Auszeichnungen	101.600,00	106.900,00	-5.300,00	-4,96 %	104.385,50
77900	Spesen des Geldverkehrs	500,00	300,00	200,00	66,67 %	444,01
78000	Abschreibungen von Forderungen	250,00	0,00	250,00	100,00 %	17.918,20
78900	Sonstiger Sachaufwand	971.820,00	957.100,00	14.720,00	1,54 %	920.953,41
79008	Aufwendungen aus Einhebungsvergütungen	362.810,00	351.260,00	11.550,00	3,29 %	332.691,31
8.9.	Übrige betriebliche Aufwendungen	1.992.820,00	1.967.240,00	25.580,00	1,30 %	1.866.872,66
8.	Sonstige betriebliche Aufwendungen	14.171.360,00	13.455.230,00	716.130,00	5,32 %	12.311.608,30
9.	Betriebserfolg (Zwischensumme aus Z 1 bis Z 8)	3.124.300,00	3.001.730,00	122.570,00	4,08 %	-983.823,81
10.1.	Erträge aus Beteiligungen verbundener Unternehmen	0,00	0,00	0,00	0,00 %	0,00
10.2.	Erträge aus anderen Beteiligungen	0,00	0,00	0,00	0,00 %	0,00
10.	Erträge aus Beteiligungen	0,00	0,00	0,00	0,00 %	0,00
80509	Erträge aus Wertpapieren und Ausleihungen § 94 Z 6 EStG	-17.630,00	-24.710,00	7.080,00	28,65 %	159.343,48
11.1.	Erträge aus anderen Wertpapieren und Ausleihungen des Finanzanlagevermögens	-17.630,00	-24.710,00	7.080,00	28,65 %	159.343,48
11.2.	Erträge aus anderen Wertpapieren und Ausleihungen des Finanzanlagevermögens verbundener Unternehmen	0,00	0,00	0,00	0,00 %	0,00
11.	Erträge aus anderen Wertpapieren und Ausleihungen des Finanzanlagevermögens	-17.630,00	-24.710,00	7.080,00	28,65 %	159.343,48
81110	Zinserträge von verbundenen Unternehmen	-449.640,00	-437.510,00	-12.130,00	-2,77 %	-198.856,00

3.4. Budgetansatz 2024 Fachorganisationen - Finanzposition Detail

Position	Bezeichnung	VA 2024 in EUR	VA 2023 in EUR	mehr/weniger in EUR	mehr/weniger in Prozent	G & V 2022 in EUR
12.1.	Sonstige Zinsen und ähnliche Erträge verbundener Unternehmen	-449.640,00	-437.510,00	-12.130,00	-2,77 %	-198.856,00
12.2.	Sonstige Zinsen und ähnliche Erträge sonstige	0,00	0,00	0,00	0,00 %	0,00
12.	Sonstige Zinsen und ähnliche Erträge	-449.640,00	-437.510,00	-12.130,00	-2,77 %	-198.856,00
13.1.	Erträge aus dem Abgang von und der Zuschreibung zu Finanzanlagen und Wertpapieren des Umlaufvermögens	0,00	0,00	0,00	0,00 %	0,00
13.	Erträge aus dem Abgang von und der Zuschreibung zu Finanzanlagen und Wertpapieren des Umlaufvermögens	0,00	0,00	0,00	0,00 %	0,00
14.1.	Abschreibungen auf Finanzanlagen und Wertpapiere des Umlaufvermögens	0,00	0,00	0,00	0,00 %	0,00
14.2.	Aufwendungen aus verbundenen Unternehmen	0,00	0,00	0,00	0,00 %	0,00
14.3.	Aufwendungen sonstige	0,00	0,00	0,00	0,00 %	0,00
14.	Aufwendungen aus Finanzanlagen und aus Wertpapieren des Umlaufvermögens	0,00	0,00	0,00	0,00 %	0,00
15.1.	Zinsen und ähnliche Aufwendungen an verbundene Unternehmen	0,00	0,00	0,00	0,00 %	0,00
15.2.	Zinsen und ähnliche Aufwendungen sonstige	0,00	0,00	0,00	0,00 %	0,00
15.3.	Nicht ausgenutzte Lieferantenskonti	0,00	0,00	0,00	0,00 %	0,00
15.	Zinsen und ähnliche Aufwendungen	0,00	0,00	0,00	0,00 %	0,00
16.	Finanzerfolg (Zwischensumme aus Z 10 bis Z 15)	-467.270,00	-462.220,00	-5.050,00	-1,09 %	-39.512,52
17.	Ergebnis vor Steuern (Summe aus Z 9 und Z 16)	2.657.030,00	2.539.510,00	117.520,00	4,63 %	-1.023.336,33
18.1.	Steuern vom Einkommen und Ertrag	0,00	0,00	0,00	0,00 %	0,00
18.	Steuern vom Einkommen und Ertrag	0,00	0,00	0,00	0,00 %	0,00
19.	Ergebnis nach Steuern (Summe aus Z 17 und Z 18)	2.657.030,00	2.539.510,00	117.520,00	4,63 %	-1.023.336,33
20.1.	Auflösung von Kapitalrücklagen	0,00	0,00	0,00	0,00 %	0,00
20.	Auflösung von Kapitalrücklagen	0,00	0,00	0,00	0,00 %	0,00
21.1.	Auflösung gesetzlicher Rücklagen	0,00	0,00	0,00	0,00 %	0,00
21.2.	Auflösung satzungsgemäßer Rücklagen	0,00	0,00	0,00	0,00 %	0,00
87521	Auflösung von anderen Rücklagen	-1.223.540,00	-950.860,00	-272.680,00	-28,68 %	-1.811.469,35
21.3.	Auflösung anderer Rücklagen	-1.223.540,00	-950.860,00	-272.680,00	-28,68 %	-1.811.469,35
21.	Auflösung von Gewinnrücklagen	-1.223.540,00	-950.860,00	-272.680,00	-28,68 %	-1.811.469,35
22.1.	Zuweisung zu gesetzlichen Rücklagen	0,00	0,00	0,00	0,00 %	0,00
22.2.	Zuweisung zu satzungsgemäßen Rücklagen	0,00	0,00	0,00	0,00 %	0,00
89010	Zuweisung zu Rücklagen gem. § 94 Z 6 EStG	0,00	0,00	0,00	0,00 %	54.857,98
89021	Zuweisung zu anderen Rücklagen	111.040,00	113.030,00	-1.990,00	-1,76 %	2.753.976,08
22.3.	Zuweisung zu anderen Rücklagen	111.040,00	113.030,00	-1.990,00	-1,76 %	2.808.834,06
22.	Zuweisung zu Gewinnrücklagen	111.040,00	113.030,00	-1.990,00	-1,76 %	2.808.834,06
23.	Gewinnvortrag / Verlustvortrag aus dem Vorjahr	0,00	0,00	0,00	0,00 %	0,00
24.	Bilanzgewinn (-) / Bilanzverlust (+) (Summe aus Z 19 bis Z 23)	1.544.530,00	1.701.680,00	-157.150,00	-9,23 %	-25.971,62

4. Budgetansätze nach Sparten

4.1 Budgetansätze Sparte Gewerbe und Handwerk

Voranschlag 2024

Sparte Gewerbe und Handwerk

Position	Bezeichnung	VA 2024 in EUR	VA 2023 in EUR	mehr/weniger in EUR	GuV 2022 in EUR
1.1.	Kammerumlage 1	0,00	0,00	0,00	0,00
1.2.	Kammerumlage 2	0,00	0,00	0,00	0,00
1.3.	Grundumlagen	-5.757.230,00	-5.126.200,00	-631.030,00	-6.055.014,08
1.4.	Gebühren für Sonderleistungen	-750,00	0,00	-750,00	-12.020,00
1.5.	Waren- und Leistungserlöse	-198.500,00	-216.000,00	17.500,00	-243.842,28
1.	Umsatzerlöse, Umlagen und Gebühren	-5.956.480,00	-5.342.200,00	-614.280,00	-6.310.876,36
2.1.	Veränderungen des Bestands an fertigen und unfertigen Erzeugnissen sowie an noch nicht abrechenbaren Leistungen	0,00	0,00	0,00	0,00
2.	Veränderungen des Bestands an fertigen und unfertigen Erzeugnissen sowie an noch nicht abrechenbaren Leistungen	0,00	0,00	0,00	0,00
3.	Andere aktivierte Eigenleistungen	0,00	0,00	0,00	0,00
4.1.	Erträge aus dem Abgang vom und der Zuschreibung zum Anlagevermögen mit Ausnahme der Finanzanlagen	0,00	0,00	0,00	0,00
4.2.	Erträge aus der Auflösung von Rückstellungen	0,00	0,00	0,00	0,00
4.3.	Übrige sonstige betriebliche Erträge	-53.800,00	-42.990,00	-10.810,00	-58.190,73
4.4.	Zuschüsse, Förderungsbeiträge, Straf gelder	-1.218.800,00	-1.176.000,00	-42.800,00	-1.795.481,19
4.	Sonstige betriebliche Erträge	-1.272.600,00	-1.218.990,00	-53.610,00	-1.853.671,92
5.1.	Materialaufwand	0,00	0,00	0,00	0,00
5.2.	Aufwendungen für bezogene Leistungen	0,00	0,00	0,00	0,00
5.	Aufwendungen für Material und sonstige bezogene Leistungen	0,00	0,00	0,00	0,00
6.1.	Löhne	0,00	0,00	0,00	0,00
6.2.	Gehälter	965.720,00	767.090,00	198.630,00	726.993,23
6.3.	Aufwendungen für Abfertigungen	0,00	50.130,00	-50.130,00	26.329,55
6.4.	Aufwendungen für Altersversorgung	12.440,00	16.860,00	-4.420,00	105.149,84
6.5.	Aufwendungen für gesetzlich vorgeschriebene Sozialabgaben sowie vom Entgelt abhängige Abgaben und Pflichtbeiträge	246.250,00	206.120,00	40.130,00	181.149,37
6.6.	Sonstige Sozialaufwendungen	0,00	0,00	0,00	0,00
6.	Personalaufwand	1.224.410,00	1.040.200,00	184.210,00	1.039.621,99
7.1.	Abschreibung auf immaterielle Gegenstände des Anlagevermögens und Sachanlagen	0,00	0,00	0,00	338,47
7.2.	Abschreibungen auf Umlaufvermögen	0,00	0,00	0,00	0,00
7.	Abschreibungen	0,00	0,00	0,00	338,47
8.1.	Sonstige Steuern und Abgaben	0,00	0,00	0,00	228,60
8.2.	Instandhaltung und Reinigung durch Dritte, Energie und Entsorgung	214.790,00	229.980,00	-15.190,00	79.106,27
8.3.	Transport-, Reise- und Fahrtaufwand, Nachrichtenaufwand	246.440,00	246.850,00	-410,00	207.214,08
8.4.	Miet-, Pacht-, Leasing- und Lizenz aufwand	64.550,00	56.200,00	8.350,00	36.001,54
8.5.	Aufwendungen für Vortragende und Prüfer, beigestelltes Personal	452.850,00	424.860,00	27.990,00	210.842,95
8.6.	Funktionsentschädigungen	673.400,00	647.970,00	25.430,00	637.253,60
8.7.	Mitgliederbetreuung, Kommunikation und Büroaufwand	2.639.730,00	2.308.980,00	330.750,00	1.923.715,81
8.8.	Förderungsbeiträge und Zuschüsse	2.101.650,00	2.004.770,00	96.880,00	2.062.701,03
8.9.	Übrige betriebliche Aufwendungen	827.250,00	814.700,00	12.550,00	838.449,13
8.	Sonstige betriebliche Aufwendungen	7.220.660,00	6.734.310,00	486.350,00	5.995.513,01
9.	Betriebserfolg (Zwischensumme aus Z 1 bis Z 8)	1.215.990,00	1.213.320,00	2.670,00	-1.129.074,81

Voranschlag 2024

Sparte Gewerbe und Handwerk

Position	Bezeichnung	VA 2024 in EUR	VA 2023 in EUR	mehr/weniger in EUR	GuV 2022 in EUR
10.1.	Erträge aus Beteiligungen verbundener Unternehmen	0,00	0,00	0,00	0,00
10.2.	Erträge aus anderen Beteiligungen	0,00	0,00	0,00	0,00
10.	Erträge aus Beteiligungen	0,00	0,00	0,00	0,00
11.1.	Erträge aus anderen Wertpapieren und Ausleihungen des Finanzanlagevermögens	-5.120,00	-6.890,00	1.770,00	50.715,69
11.2.	Erträge aus anderen Wertpapieren und Ausleihungen des Finanzanlagevermögens verbundener Unternehmen	0,00	0,00	0,00	0,00
11.	Erträge aus anderen Wertpapieren und Ausleihungen des Finanzanlagevermögens	-5.120,00	-6.890,00	1.770,00	50.715,69
12.1.	Sonstige Zinsen und ähnliche Erträge verbundener Unternehmen	-197.870,00	-184.020,00	-13.850,00	-83.466,00
12.2.	Sonstige Zinsen und ähnliche Erträge sonstige	0,00	0,00	0,00	0,00
12.	Sonstige Zinsen und ähnliche Erträge	-197.870,00	-184.020,00	-13.850,00	-83.466,00
13.1.	Erträge aus dem Abgang von und der Zuschreibung zu Finanzanlagen und Wertpapieren des Umlaufvermögens	0,00	0,00	0,00	0,00
13.	Erträge aus dem Abgang von und der Zuschreibung zu Finanzanlagen und Wertpapieren des Umlaufvermögens	0,00	0,00	0,00	0,00
14.1.	Abschreibungen auf Finanzanlagen und Wertpapiere des Umlaufvermögens	0,00	0,00	0,00	0,00
14.2.	Aufwendungen aus verbundenen Unternehmen	0,00	0,00	0,00	0,00
14.3.	Aufwendungen sonstige	0,00	0,00	0,00	0,00
14.	Aufwendungen aus Finanzanlagen und aus Wertpapieren des Umlaufvermögens	0,00	0,00	0,00	0,00
15.1.	Zinsen und ähnliche Aufwendungen an verbundene Unternehmen	0,00	0,00	0,00	0,00
15.2.	Zinsen und ähnliche Aufwendungen sonstige	0,00	0,00	0,00	0,00
15.3.	Nicht ausgenutzte Lieferantenskonti	0,00	0,00	0,00	0,00
15.	Zinsen und ähnliche Aufwendungen	0,00	0,00	0,00	0,00
16.	Finanzerfolg (Zwischensumme aus Z 10 bis Z 15)	-202.990,00	-190.910,00	-12.080,00	-32.750,31
17.	Ergebnis vor Steuern (Summe aus Z 9 und Z 16)	1.013.000,00	1.022.410,00	-9.410,00	-1.161.825,12
18.1.	Steuern vom Einkommen und Ertrag	0,00	0,00	0,00	0,00
18.	Steuern vom Einkommen und Ertrag	0,00	0,00	0,00	0,00
19.	Ergebnis nach Steuern (Summe aus Z 17 und Z 18)	1.013.000,00	1.022.410,00	-9.410,00	-1.161.825,12
20.1.	Auflösung von Kapitalrücklagen	0,00	0,00	0,00	0,00
20.	Auflösung von Kapitalrücklagen	0,00	0,00	0,00	0,00
21.1.	Auflösung gesetzlicher Rücklagen	0,00	0,00	0,00	0,00
21.2.	Auflösung satzungsgemäßer Rücklagen	0,00	0,00	0,00	0,00
21.3.	Auflösung anderer Rücklagen	-577.320,00	-359.120,00	-218.200,00	-1.208.341,30
21.	Auflösung von Gewinnrücklagen	-577.320,00	-359.120,00	-218.200,00	-1.208.341,30
22.1.	Zuweisung zu gesetzlichen Rücklagen	0,00	0,00	0,00	0,00
22.2.	Zuweisung zu satzungsgemäßen Rücklagen	0,00	0,00	0,00	0,00
22.3.	Zuweisung zu anderen Rücklagen	111.040,00	108.830,00	2.210,00	2.284.590,37
22.	Zuweisung zu Gewinnrücklagen	111.040,00	108.830,00	2.210,00	2.284.590,37
23.	Gewinnvortrag / Verlustvortrag aus dem Vorjahr	0,00	0,00	0,00	0,00
24.	Bilanzgewinn (-) / Bilanzverlust (+) (Summe aus Z 19 bis Z 23)	546.720,00	772.120,00	-225.400,00	-85.576,05

4.1.2 Budgetansätze der einzelnen Fachgruppen und Innungen

Voranschlag 2024

LI Bau

Position	Bezeichnung	VA 2024 in EUR	VA 2023 in EUR	mehr/weniger in EUR	G & V 2022 in EUR
1.1.	Kammerumlage 1	0,00	0,00	0,00	0,00
1.2.	Kammerumlage 2	0,00	0,00	0,00	0,00
1.3.	Grundumlagen	-874.320,00	-874.320,00	0,00	-992.937,96
1.4.	Gebühren für Sonderleistungen	0,00	0,00	0,00	0,00
1.5.	Waren- und Leistungserlöse	-195.000,00	-195.000,00	0,00	-202.108,83
1.	Umsatzerlöse, Umlagen und Gebühren	-1.069.320,00	-1.069.320,00	0,00	-1.195.046,79
2.1.	Veränderungen des Bestands an fertigen und unfertigen Erzeugnissen sowie an noch nicht abrechenbaren Leistungen	0,00	0,00	0,00	0,00
2.	Veränderungen des Bestands an fertigen und unfertigen Erzeugnissen sowie an noch nicht abrechenbaren Leistungen	0,00	0,00	0,00	0,00
3.	Andere aktivierte Eigenleistungen	0,00	0,00	0,00	0,00
4.1.	Erträge aus dem Abgang vom und der Zuschreibung zum Anlagevermögen mit Ausnahme der Finanzanlagen	0,00	0,00	0,00	0,00
4.2.	Erträge aus der Auflösung von Rückstellungen	0,00	0,00	0,00	0,00
4.3.	Übrige sonstige betriebliche Erträge	0,00	0,00	0,00	-600,00
4.4.	Zuschüsse, Förderungsbeiträge, Straf gelder	-1.075.000,00	-1.075.000,00	0,00	-1.777.616,19
4.	Sonstige betriebliche Erträge	-1.075.000,00	-1.075.000,00	0,00	-1.778.216,19
5.1.	Materialaufwand	0,00	0,00	0,00	0,00
5.2.	Aufwendungen für bezogene Leistungen	0,00	0,00	0,00	0,00
5.	Aufwendungen für Material und sonstige bezogene Leistungen	0,00	0,00	0,00	0,00
6.1.	Löhne	0,00	0,00	0,00	0,00
6.2.	Gehälter	72.330,00	58.660,00	13.670,00	58.508,94
6.3.	Aufwendungen für Abfertigungen	0,00	3.810,00	-3.810,00	1.994,64
6.4.	Aufwendungen für Altersversorgung	930,00	1.290,00	-360,00	8.019,95
6.5.	Aufwendungen für gesetzlich vorgeschriebene Sozialabgaben sowie vom Entgelt abhängige Abgaben und Pflichtbeiträge	18.450,00	15.770,00	2.680,00	14.577,41
6.6.	Sonstige Sozialaufwendungen	0,00	0,00	0,00	0,00
6.	Personalaufwand	91.710,00	79.530,00	12.180,00	83.100,94
7.1.	Abschreibung auf immaterielle Gegenstände des Anlagevermögens und Sachanlagen	0,00	0,00	0,00	0,00
7.2.	Abschreibungen auf Umlaufvermögen	0,00	0,00	0,00	0,00
7.	Abschreibungen	0,00	0,00	0,00	0,00
8.1.	Sonstige Steuern und Abgaben	0,00	0,00	0,00	0,00
8.2.	Instandhaltung und Reinigung durch Dritte, Energie und Entsorgung	200.960,00	201.910,00	-950,00	69.752,75
8.3.	Transport-, Reise- und Fahrtaufwand, Nachrichtenaufwand	16.450,00	16.900,00	-450,00	13.967,61
8.4.	Miet-, Pacht-, Leasing- und Lizenz aufwand	0,00	0,00	0,00	1.215,00
8.5.	Aufwendungen für Vortragende und Prüfer, beigestelltes Personal	45.000,00	45.000,00	0,00	64.213,66
8.6.	Funktionsentschädigungen	42.000,00	42.000,00	0,00	35.400,00
8.7.	Mitgliederbetreuung, Kommunikation und Büroaufwand	397.890,00	399.760,00	-1.870,00	378.426,41
8.8.	Förderungsbeiträge und Zuschüsse	1.231.000,00	1.231.000,00	0,00	1.396.918,35
8.9.	Übrige betriebliche Aufwendungen	73.990,00	67.120,00	6.870,00	94.487,61
8.	Sonstige betriebliche Aufwendungen	2.007.290,00	2.003.690,00	3.600,00	2.054.381,39
9.	Betriebserfolg (Zwischensumme aus Z 1 bis Z 8)	-45.320,00	-61.100,00	15.780,00	-835.780,65

Voranschlag 2024

LI Bau

Position	Bezeichnung	VA 2024 in EUR	VA 2023 in EUR	mehr/weniger in EUR	G & V 2022 in EUR
10.1.	Erträge aus Beteiligungen verbundener Unternehmen	0,00	0,00	0,00	0,00
10.2.	Erträge aus anderen Beteiligungen	0,00	0,00	0,00	0,00
10.	Erträge aus Beteiligungen	0,00	0,00	0,00	0,00
11.1.	Erträge aus anderen Wertpapieren und Ausleihungen des Finanzanlagevermögens	-200,00	-300,00	100,00	1.699,27
11.2.	Erträge aus anderen Wertpapieren und Ausleihungen des Finanzanlagevermögens verbundener Unternehmen	0,00	0,00	0,00	0,00
11.	Erträge aus anderen Wertpapieren und Ausleihungen des Finanzanlagevermögens	-200,00	-300,00	100,00	1.699,27
12.1.	Sonstige Zinsen und ähnliche Erträge verbundener Unternehmen	-58.130,00	-47.430,00	-10.700,00	-21.515,00
12.2.	Sonstige Zinsen und ähnliche Erträge sonstige	0,00	0,00	0,00	0,00
12.	Sonstige Zinsen und ähnliche Erträge	-58.130,00	-47.430,00	-10.700,00	-21.515,00
13.1.	Erträge aus dem Abgang von und der Zuschreibung zu Finanzanlagen und Wertpapieren des Umlaufvermögens	0,00	0,00	0,00	0,00
13.	Erträge aus dem Abgang von und der Zuschreibung zu Finanzanlagen und Wertpapieren des Umlaufvermögens	0,00	0,00	0,00	0,00
14.1.	Abschreibungen auf Finanzanlagen und Wertpapiere des Umlaufvermögens	0,00	0,00	0,00	0,00
14.2.	Aufwendungen aus verbundenen Unternehmen	0,00	0,00	0,00	0,00
14.3.	Aufwendungen sonstige	0,00	0,00	0,00	0,00
14.	Aufwendungen aus Finanzanlagen und aus Wertpapieren des Umlaufvermögens	0,00	0,00	0,00	0,00
15.1.	Zinsen und ähnliche Aufwendungen an verbundene Unternehmen	0,00	0,00	0,00	0,00
15.2.	Zinsen und ähnliche Aufwendungen sonstige	0,00	0,00	0,00	0,00
15.3.	Nicht ausgenutzte Lieferantenskonti	0,00	0,00	0,00	0,00
15.	Zinsen und ähnliche Aufwendungen	0,00	0,00	0,00	0,00
16.	Finanzerfolg (Zwischensumme aus Z 10 bis Z 15)	-58.330,00	-47.730,00	-10.600,00	-19.815,73
17.	Ergebnis vor Steuern (Summe aus Z 9 und Z 16)	-103.650,00	-108.830,00	5.180,00	-855.596,38
18.1.	Steuern vom Einkommen und Ertrag	0,00	0,00	0,00	0,00
18.	Steuern vom Einkommen und Ertrag	0,00	0,00	0,00	0,00
19.	Ergebnis nach Steuern (Summe aus Z 17 und Z 18)	-103.650,00	-108.830,00	5.180,00	-855.596,38
20.1.	Auflösung von Kapitalrücklagen	0,00	0,00	0,00	0,00
20.	Auflösung von Kapitalrücklagen	0,00	0,00	0,00	0,00
21.1.	Auflösung gesetzlicher Rücklagen	0,00	0,00	0,00	0,00
21.2.	Auflösung satzungsgemäßer Rücklagen	0,00	0,00	0,00	0,00
21.3.	Auflösung anderer Rücklagen	0,00	0,00	0,00	-1.033.283,94
21.	Auflösung von Gewinnrücklagen	0,00	0,00	0,00	-1.033.283,94
22.1.	Zuweisung zu gesetzlichen Rücklagen	0,00	0,00	0,00	0,00
22.2.	Zuweisung zu satzungsgemäßen Rücklagen	0,00	0,00	0,00	0,00
22.3.	Zuweisung zu anderen Rücklagen	103.650,00	108.830,00	-5.180,00	1.888.880,32
22.	Zuweisung zu Gewinnrücklagen	103.650,00	108.830,00	-5.180,00	1.888.880,32
23.	Gewinnvortrag / Verlustvortrag aus dem Vorjahr	0,00	0,00	0,00	0,00
24.	Bilanzgewinn (-) / Bilanzverlust (+) (Summe aus Z 19 bis Z 23)	0,00	0,00	0,00	0,00

Voranschlag 2024

LI Dachdecker, Glaser und Spengler

Position	Bezeichnung	VA 2024 in EUR	VA 2023 in EUR	mehr/weniger in EUR	GuV 2022 in EUR
1.1.	Kammerumlage 1	0,00	0,00	0,00	0,00
1.2.	Kammerumlage 2	0,00	0,00	0,00	0,00
1.3.	Grundumlagen	-126.110,00	-126.850,00	740,00	-136.351,67
1.4.	Gebühren für Sonderleistungen	0,00	0,00	0,00	0,00
1.5.	Waren- und Leistungserlöse	0,00	0,00	0,00	0,00
1.	Umsatzerlöse, Umlagen und Gebühren	-126.110,00	-126.850,00	740,00	-136.351,67
2.1.	Veränderungen des Bestands an fertigen und unfertigen Erzeugnissen sowie an noch nicht abrechenbaren Leistungen	0,00	0,00	0,00	0,00
2.	Veränderungen des Bestands an fertigen und unfertigen Erzeugnissen sowie an noch nicht abrechenbaren Leistungen	0,00	0,00	0,00	0,00
3.	Andere aktivierte Eigenleistungen	0,00	0,00	0,00	0,00
4.1.	Erträge aus dem Abgang vom und der Zuschreibung zum Anlagevermögen mit Ausnahme der Finanzanlagen	0,00	0,00	0,00	0,00
4.2.	Erträge aus der Auflösung von Rückstellungen	0,00	0,00	0,00	0,00
4.3.	Übrige sonstige betriebliche Erträge	0,00	0,00	0,00	0,00
4.4.	Zuschüsse, Förderungsbeiträge, Straf gelder	-10.000,00	-10.000,00	0,00	0,00
4.	Sonstige betriebliche Erträge	-10.000,00	-10.000,00	0,00	0,00
5.1.	Materialaufwand	0,00	0,00	0,00	0,00
5.2.	Aufwendungen für bezogene Leistungen	0,00	0,00	0,00	0,00
5.	Aufwendungen für Material und sonstige bezogene Leistungen	0,00	0,00	0,00	0,00
6.1.	Löhne	0,00	0,00	0,00	0,00
6.2.	Gehälter	13.740,00	11.150,00	2.590,00	11.114,93
6.3.	Aufwendungen für Abfertigungen	0,00	730,00	-730,00	378,09
6.4.	Aufwendungen für Altersversorgung	180,00	250,00	-70,00	1.530,00
6.5.	Aufwendungen für gesetzlich vorgeschriebene Sozialabgaben sowie vom Entgelt abhängige Abgaben und Pflichtbeiträge	3.500,00	3.000,00	500,00	2.769,26
6.6.	Sonstige Sozialaufwendungen	0,00	0,00	0,00	0,00
6.	Personalaufwand	17.420,00	15.130,00	2.290,00	15.792,28
7.1.	Abschreibung auf immaterielle Gegenstände des Anlagevermögens und Sachanlagen	0,00	0,00	0,00	0,00
7.2.	Abschreibungen auf Umlaufvermögen	0,00	0,00	0,00	0,00
7.	Abschreibungen	0,00	0,00	0,00	0,00
8.1.	Sonstige Steuern und Abgaben	0,00	0,00	0,00	0,00
8.2.	Instandhaltung und Reinigung durch Dritte, Energie und Entsorgung	180,00	350,00	-170,00	97,91
8.3.	Transport-, Reise- und Fahrtaufwand, Nachrichtenaufwand	5.250,00	8.900,00	-3.650,00	2.656,35
8.4.	Miet-, Pacht-, Leasing- und Lizenz aufwand	9.500,00	9.500,00	0,00	3.604,00
8.5.	Aufwendungen für Vortragende und Prüfer, beigestelltes Personal	15.500,00	11.500,00	4.000,00	5.254,81
8.6.	Funktionsentschädigungen	41.000,00	32.400,00	8.600,00	41.102,00
8.7.	Mitgliederbetreuung, Kommunikation und Büroaufwand	87.970,00	50.760,00	37.210,00	50.918,46
8.8.	Förderungsbeiträge und Zuschüsse	14.300,00	7.300,00	7.000,00	25.689,88
8.9.	Übrige betriebliche Aufwendungen	20.740,00	13.070,00	7.670,00	11.873,32
8.	Sonstige betriebliche Aufwendungen	194.440,00	133.780,00	60.660,00	141.196,73
9.	Betriebserfolg (Zwischensumme aus Z 1 bis Z 8)	75.750,00	12.060,00	63.690,00	20.637,34

Voranschlag 2024

LI Dachdecker, Glaser und Spengler

Position	Bezeichnung	VA 2024 in EUR	VA 2023 in EUR	mehr/weniger in EUR	GuV 2022 in EUR
10.1.	Erträge aus Beteiligungen verbundener Unternehmen	0,00	0,00	0,00	0,00
10.2.	Erträge aus anderen Beteiligungen	0,00	0,00	0,00	0,00
10.	Erträge aus Beteiligungen	0,00	0,00	0,00	0,00
11.1.	Erträge aus anderen Wertpapieren und Ausleihungen des Finanzanlagevermögens	-60,00	-90,00	30,00	322,73
11.2.	Erträge aus anderen Wertpapieren und Ausleihungen des Finanzanlagevermögens verbundener Unternehmen	0,00	0,00	0,00	0,00
11.	Erträge aus anderen Wertpapieren und Ausleihungen des Finanzanlagevermögens	-60,00	-90,00	30,00	322,73
12.1.	Sonstige Zinsen und ähnliche Erträge verbundener Unternehmen	-6.320,00	-6.540,00	220,00	-2.968,00
12.2.	Sonstige Zinsen und ähnliche Erträge sonstige	0,00	0,00	0,00	0,00
12.	Sonstige Zinsen und ähnliche Erträge	-6.320,00	-6.540,00	220,00	-2.968,00
13.1.	Erträge aus dem Abgang von und der Zuschreibung zu Finanzanlagen und Wertpapieren des Umlaufvermögens	0,00	0,00	0,00	0,00
13.	Erträge aus dem Abgang von und der Zuschreibung zu Finanzanlagen und Wertpapieren des Umlaufvermögens	0,00	0,00	0,00	0,00
14.1.	Abschreibungen auf Finanzanlagen und Wertpapiere des Umlaufvermögens	0,00	0,00	0,00	0,00
14.2.	Aufwendungen aus verbundenen Unternehmen	0,00	0,00	0,00	0,00
14.3.	Aufwendungen sonstige	0,00	0,00	0,00	0,00
14.	Aufwendungen aus Finanzanlagen und aus Wertpapieren des Umlaufvermögens	0,00	0,00	0,00	0,00
15.1.	Zinsen und ähnliche Aufwendungen an verbundene Unternehmen	0,00	0,00	0,00	0,00
15.2.	Zinsen und ähnliche Aufwendungen sonstige	0,00	0,00	0,00	0,00
15.3.	Nicht ausgenutzte Lieferantenskonti	0,00	0,00	0,00	0,00
15.	Zinsen und ähnliche Aufwendungen	0,00	0,00	0,00	0,00
16.	Finanzerfolg (Zwischensumme aus Z 10 bis Z 15)	-6.380,00	-6.630,00	250,00	-2.645,27
17.	Ergebnis vor Steuern (Summe aus Z 9 und Z 16)	69.370,00	5.430,00	63.940,00	17.992,07
18.1.	Steuern vom Einkommen und Ertrag	0,00	0,00	0,00	0,00
18.	Steuern vom Einkommen und Ertrag	0,00	0,00	0,00	0,00
19.	Ergebnis nach Steuern (Summe aus Z 17 und Z 18)	69.370,00	5.430,00	63.940,00	17.992,07
20.1.	Auflösung von Kapitalrücklagen	0,00	0,00	0,00	0,00
20.	Auflösung von Kapitalrücklagen	0,00	0,00	0,00	0,00
21.1.	Auflösung gesetzlicher Rücklagen	0,00	0,00	0,00	0,00
21.2.	Auflösung satzungsgemäßer Rücklagen	0,00	0,00	0,00	0,00
21.3.	Auflösung anderer Rücklagen	0,00	0,00	0,00	-18.000,00
21.	Auflösung von Gewinnrücklagen	0,00	0,00	0,00	-18.000,00
22.1.	Zuweisung zu gesetzlichen Rücklagen	0,00	0,00	0,00	0,00
22.2.	Zuweisung zu satzungsgemäßen Rücklagen	0,00	0,00	0,00	0,00
22.3.	Zuweisung zu anderen Rücklagen	0,00	0,00	0,00	0,00
22.	Zuweisung zu Gewinnrücklagen	0,00	0,00	0,00	0,00
23.	Gewinnvortrag / Verlustvortrag aus dem Vorjahr	0,00	0,00	0,00	0,00
24.	Bilanzgewinn (-) / Bilanzverlust (+) (Summe aus Z 19 bis Z 23)	69.370,00	5.430,00	63.940,00	-7,93

Voranschlag 2024

LI Hafner, Platten- und Fliesenleger und Keramiker

Position	Bezeichnung	VA 2024 in EUR	VA 2023 in EUR	mehr/weniger in EUR	G & V 2022 in EUR
1.1.	Kammerumlage 1	0,00	0,00	0,00	0,00
1.2.	Kammerumlage 2	0,00	0,00	0,00	0,00
1.3.	Grundumlagen	-97.510,00	-100.820,00	3.310,00	-106.248,54
1.4.	Gebühren für Sonderleistungen	0,00	0,00	0,00	0,00
1.5.	Waren- und Leistungserlöse	-500,00	0,00	-500,00	866,67
1.	Umsatzerlöse, Umlagen und Gebühren	-98.010,00	-100.820,00	2.810,00	-105.381,87
2.1.	Veränderungen des Bestands an fertigen und unfertigen Erzeugnissen sowie an noch nicht abrechenbaren Leistungen	0,00	0,00	0,00	0,00
2.	Veränderungen des Bestands an fertigen und unfertigen Erzeugnissen sowie an noch nicht abrechenbaren Leistungen	0,00	0,00	0,00	0,00
3.	Andere aktivierte Eigenleistungen	0,00	0,00	0,00	0,00
4.1.	Erträge aus dem Abgang vom und der Zuschreibung zum Anlagevermögen mit Ausnahme der Finanzanlagen	0,00	0,00	0,00	0,00
4.2.	Erträge aus der Auflösung von Rückstellungen	0,00	0,00	0,00	0,00
4.3.	Übrige sonstige betriebliche Erträge	-7.000,00	0,00	-7.000,00	0,00
4.4.	Zuschüsse, Förderungsbeiträge, Straf gelder	-45.000,00	0,00	-45.000,00	0,00
4.	Sonstige betriebliche Erträge	-52.000,00	0,00	-52.000,00	0,00
5.1.	Materialaufwand	0,00	0,00	0,00	0,00
5.2.	Aufwendungen für bezogene Leistungen	0,00	0,00	0,00	0,00
5.	Aufwendungen für Material und sonstige bezogene Leistungen	0,00	0,00	0,00	0,00
6.1.	Löhne	0,00	0,00	0,00	0,00
6.2.	Gehälter	15.800,00	10.680,00	5.120,00	10.212,17
6.3.	Aufwendungen für Abfertigungen	0,00	700,00	-700,00	352,90
6.4.	Aufwendungen für Altersversorgung	200,00	230,00	-30,00	1.400,01
6.5.	Aufwendungen für gesetzlich vorgeschriebene Sozialabgaben sowie vom Entgelt abhängige Abgaben und Pflichtbeiträge	4.030,00	2.870,00	1.160,00	2.544,32
6.6.	Sonstige Sozialaufwendungen	0,00	0,00	0,00	0,00
6.	Personalaufwand	20.030,00	14.480,00	5.550,00	14.509,40
7.1.	Abschreibung auf immaterielle Gegenstände des Anlagevermögens und Sachanlagen	0,00	0,00	0,00	0,00
7.2.	Abschreibungen auf Umlaufvermögen	0,00	0,00	0,00	0,00
7.	Abschreibungen	0,00	0,00	0,00	0,00
8.1.	Sonstige Steuern und Abgaben	0,00	0,00	0,00	0,00
8.2.	Instandhaltung und Reinigung durch Dritte, Energie und Entsorgung	210,00	560,00	-350,00	152,29
8.3.	Transport-, Reise- und Fahrtaufwand, Nachrichtenaufwand	4.270,00	5.050,00	-780,00	1.782,39
8.4.	Miet-, Pacht-, Leasing- und Lizenz aufwand	12.000,00	2.000,00	10.000,00	-2.025,00
8.5.	Aufwendungen für Vortragende und Prüfer, beigestelltes Personal	11.000,00	3.500,00	7.500,00	0,00
8.6.	Funktionsentschädigungen	9.000,00	9.000,00	0,00	9.000,00
8.7.	Mitgliederbetreuung, Kommunikation und Büroaufwand	131.930,00	62.430,00	69.500,00	26.819,00
8.8.	Förderungsbeiträge und Zuschüsse	13.400,00	15.740,00	-2.340,00	12.703,65
8.9.	Übrige betriebliche Aufwendungen	35.190,00	35.110,00	80,00	34.353,80
8.	Sonstige betriebliche Aufwendungen	217.000,00	133.390,00	83.610,00	82.786,13
9.	Betriebserfolg (Zwischensumme aus Z 1 bis Z 8)	87.020,00	47.050,00	39.970,00	-8.086,34

Voranschlag 2024

LI Hafner, Platten- und Fliesenleger und Keramiker

Position	Bezeichnung	VA 2024 in EUR	VA 2023 in EUR	mehr/weniger in EUR	G & V 2022 in EUR
10.1.	Erträge aus Beteiligungen verbundener Unternehmen	0,00	0,00	0,00	0,00
10.2.	Erträge aus anderen Beteiligungen	0,00	0,00	0,00	0,00
10.	Erträge aus Beteiligungen	0,00	0,00	0,00	0,00
11.1.	Erträge aus anderen Wertpapieren und Ausleihungen des Finanzanlagevermögens	-580,00	-860,00	280,00	5.505,25
11.2.	Erträge aus anderen Wertpapieren und Ausleihungen des Finanzanlagevermögens verbundener Unternehmen	0,00	0,00	0,00	0,00
11.	Erträge aus anderen Wertpapieren und Ausleihungen des Finanzanlagevermögens	-580,00	-860,00	280,00	5.505,25
12.1.	Sonstige Zinsen und ähnliche Erträge verbundener Unternehmen	-2.870,00	-2.820,00	-50,00	-1.279,00
12.2.	Sonstige Zinsen und ähnliche Erträge sonstige	0,00	0,00	0,00	0,00
12.	Sonstige Zinsen und ähnliche Erträge	-2.870,00	-2.820,00	-50,00	-1.279,00
13.1.	Erträge aus dem Abgang von und der Zuschreibung zu Finanzanlagen und Wertpapieren des Umlaufvermögens	0,00	0,00	0,00	0,00
13.	Erträge aus dem Abgang von und der Zuschreibung zu Finanzanlagen und Wertpapieren des Umlaufvermögens	0,00	0,00	0,00	0,00
14.1.	Abschreibungen auf Finanzanlagen und Wertpapiere des Umlaufvermögens	0,00	0,00	0,00	0,00
14.2.	Aufwendungen aus verbundenen Unternehmen	0,00	0,00	0,00	0,00
14.3.	Aufwendungen sonstige	0,00	0,00	0,00	0,00
14.	Aufwendungen aus Finanzanlagen und aus Wertpapieren des Umlaufvermögens	0,00	0,00	0,00	0,00
15.1.	Zinsen und ähnliche Aufwendungen an verbundene Unternehmen	0,00	0,00	0,00	0,00
15.2.	Zinsen und ähnliche Aufwendungen sonstige	0,00	0,00	0,00	0,00
15.3.	Nicht ausgenutzte Lieferantenskonti	0,00	0,00	0,00	0,00
15.	Zinsen und ähnliche Aufwendungen	0,00	0,00	0,00	0,00
16.	Finanzerfolg (Zwischensumme aus Z 10 bis Z 15)	-3.450,00	-3.680,00	230,00	4.226,25
17.	Ergebnis vor Steuern (Summe aus Z 9 und Z 16)	83.570,00	43.370,00	40.200,00	-3.860,09
18.1.	Steuern vom Einkommen und Ertrag	0,00	0,00	0,00	0,00
18.	Steuern vom Einkommen und Ertrag	0,00	0,00	0,00	0,00
19.	Ergebnis nach Steuern (Summe aus Z 17 und Z 18)	83.570,00	43.370,00	40.200,00	-3.860,09
20.1.	Auflösung von Kapitalrücklagen	0,00	0,00	0,00	0,00
20.	Auflösung von Kapitalrücklagen	0,00	0,00	0,00	0,00
21.1.	Auflösung gesetzlicher Rücklagen	0,00	0,00	0,00	0,00
21.2.	Auflösung satzungsgemäßer Rücklagen	0,00	0,00	0,00	0,00
21.3.	Auflösung anderer Rücklagen	-60.000,00	-20.000,00	-40.000,00	0,00
21.	Auflösung von Gewinnrücklagen	-60.000,00	-20.000,00	-40.000,00	0,00
22.1.	Zuweisung zu gesetzlichen Rücklagen	0,00	0,00	0,00	0,00
22.2.	Zuweisung zu satzungsgemäßen Rücklagen	0,00	0,00	0,00	0,00
22.3.	Zuweisung zu anderen Rücklagen	0,00	0,00	0,00	3.860,09
22.	Zuweisung zu Gewinnrücklagen	0,00	0,00	0,00	3.860,09
23.	Gewinnvortrag / Verlustvortrag aus dem Vorjahr	0,00	0,00	0,00	0,00
24.	Bilanzgewinn (-) / Bilanzverlust (+) (Summe aus Z 19 bis Z 23)	23.570,00	23.370,00	200,00	0,00

Voranschlag 2024

LI Maler und Tapezierer

Position	Bezeichnung	VA 2024 in EUR	VA 2023 in EUR	mehr/weniger in EUR	G & V 2022 in EUR
1.1.	Kammerumlage 1	0,00	0,00	0,00	0,00
1.2.	Kammerumlage 2	0,00	0,00	0,00	0,00
1.3.	Grundumlagen	-139.920,00	-133.310,00	-6.610,00	-144.133,10
1.4.	Gebühren für Sonderleistungen	0,00	0,00	0,00	0,00
1.5.	Waren- und Leistungserlöse	0,00	0,00	0,00	-8.512,00
1.	Umsatzerlöse, Umlagen und Gebühren	-139.920,00	-133.310,00	-6.610,00	-152.645,10
2.1.	Veränderungen des Bestands an fertigen und unfertigen Erzeugnissen sowie an noch nicht abrechenbaren Leistungen	0,00	0,00	0,00	0,00
2.	Veränderungen des Bestands an fertigen und unfertigen Erzeugnissen sowie an noch nicht abrechenbaren Leistungen	0,00	0,00	0,00	0,00
3.	Andere aktivierte Eigenleistungen	0,00	0,00	0,00	0,00
4.1.	Erträge aus dem Abgang vom und der Zuschreibung zum Anlagevermögen mit Ausnahme der Finanzanlagen	0,00	0,00	0,00	0,00
4.2.	Erträge aus der Auflösung von Rückstellungen	0,00	0,00	0,00	0,00
4.3.	Übrige sonstige betriebliche Erträge	0,00	0,00	0,00	-897,61
4.4.	Zuschüsse, Förderungsbeiträge, Straf gelder	0,00	0,00	0,00	0,00
4.	Sonstige betriebliche Erträge	0,00	0,00	0,00	-897,61
5.1.	Materialaufwand	0,00	0,00	0,00	0,00
5.2.	Aufwendungen für bezogene Leistungen	0,00	0,00	0,00	0,00
5.	Aufwendungen für Material und sonstige bezogene Leistungen	0,00	0,00	0,00	0,00
6.1.	Löhne	0,00	0,00	0,00	0,00
6.2.	Gehälter	35.290,00	23.840,00	11.450,00	23.864,57
6.3.	Aufwendungen für Abfertigungen	0,00	1.560,00	-1.560,00	814,57
6.4.	Aufwendungen für Altersversorgung	450,00	520,00	-70,00	3.290,04
6.5.	Aufwendungen für gesetzlich vorgeschriebene Sozialabgaben sowie vom Entgelt abhängige Abgaben und Pflichtbeiträge	9.000,00	6.410,00	2.590,00	5.945,90
6.6.	Sonstige Sozialaufwendungen	0,00	0,00	0,00	0,00
6.	Personalaufwand	44.740,00	32.330,00	12.410,00	33.915,08
7.1.	Abschreibung auf immaterielle Gegenstände des Anlagevermögens und Sachanlagen	0,00	0,00	0,00	0,00
7.2.	Abschreibungen auf Umlaufvermögen	0,00	0,00	0,00	0,00
7.	Abschreibungen	0,00	0,00	0,00	0,00
8.1.	Sonstige Steuern und Abgaben	0,00	0,00	0,00	0,00
8.2.	Instandhaltung und Reinigung durch Dritte, Energie und Entsorgung	470,00	1.290,00	-820,00	348,10
8.3.	Transport-, Reise- und Fahrtaufwand, Nachrichtenaufwand	17.150,00	14.350,00	2.800,00	11.590,38
8.4.	Miet-, Pacht-, Leasing- und Lizenz aufwand	0,00	0,00	0,00	156,00
8.5.	Aufwendungen für Vortragende und Prüfer, beigestelltes Personal	2.000,00	6.000,00	-4.000,00	750,00
8.6.	Funktionsentschädigungen	33.290,00	33.290,00	0,00	32.292,80
8.7.	Mitgliederbetreuung, Kommunikation und Büroaufwand	81.610,00	77.320,00	4.290,00	41.508,15
8.8.	Förderungsbeiträge und Zuschüsse	24.500,00	18.500,00	6.000,00	17.943,69
8.9.	Übrige betriebliche Aufwendungen	16.530,00	17.200,00	-670,00	17.110,34
8.	Sonstige betriebliche Aufwendungen	175.550,00	167.950,00	7.600,00	121.699,46
9.	Betriebserfolg (Zwischensumme aus Z 1 bis Z 8)	80.370,00	66.970,00	13.400,00	2.071,83

Voranschlag 2024

LI Maler und Tapezierer

Position	Bezeichnung	VA 2024 in EUR	VA 2023 in EUR	mehr/weniger in EUR	G & V 2022 in EUR
10.1.	Erträge aus Beteiligungen verbundener Unternehmen	0,00	0,00	0,00	0,00
10.2.	Erträge aus anderen Beteiligungen	0,00	0,00	0,00	0,00
10.	Erträge aus Beteiligungen	0,00	0,00	0,00	0,00
11.1.	Erträge aus anderen Wertpapieren und Ausleihungen des Finanzanlagevermögens	-220,00	-350,00	130,00	2.931,49
11.2.	Erträge aus anderen Wertpapieren und Ausleihungen des Finanzanlagevermögens verbundener Unternehmen	0,00	0,00	0,00	0,00
11.	Erträge aus anderen Wertpapieren und Ausleihungen des Finanzanlagevermögens	-220,00	-350,00	130,00	2.931,49
12.1.	Sonstige Zinsen und ähnliche Erträge verbundener Unternehmen	-5.100,00	-5.130,00	30,00	-2.327,00
12.2.	Sonstige Zinsen und ähnliche Erträge sonstige	0,00	0,00	0,00	0,00
12.	Sonstige Zinsen und ähnliche Erträge	-5.100,00	-5.130,00	30,00	-2.327,00
13.1.	Erträge aus dem Abgang von und der Zuschreibung zu Finanzanlagen und Wertpapieren des Umlaufvermögens	0,00	0,00	0,00	0,00
13.	Erträge aus dem Abgang von und der Zuschreibung zu Finanzanlagen und Wertpapieren des Umlaufvermögens	0,00	0,00	0,00	0,00
14.1.	Abschreibungen auf Finanzanlagen und Wertpapiere des Umlaufvermögens	0,00	0,00	0,00	0,00
14.2.	Aufwendungen aus verbundenen Unternehmen	0,00	0,00	0,00	0,00
14.3.	Aufwendungen sonstige	0,00	0,00	0,00	0,00
14.	Aufwendungen aus Finanzanlagen und aus Wertpapieren des Umlaufvermögens	0,00	0,00	0,00	0,00
15.1.	Zinsen und ähnliche Aufwendungen an verbundene Unternehmen	0,00	0,00	0,00	0,00
15.2.	Zinsen und ähnliche Aufwendungen sonstige	0,00	0,00	0,00	0,00
15.3.	Nicht ausgenutzte Lieferantenskonti	0,00	0,00	0,00	0,00
15.	Zinsen und ähnliche Aufwendungen	0,00	0,00	0,00	0,00
16.	Finanzerfolg (Zwischensumme aus Z 10 bis Z 15)	-5.320,00	-5.480,00	160,00	604,49
17.	Ergebnis vor Steuern (Summe aus Z 9 und Z 16)	75.050,00	61.490,00	13.560,00	2.676,32
18.1.	Steuern vom Einkommen und Ertrag	0,00	0,00	0,00	0,00
18.	Steuern vom Einkommen und Ertrag	0,00	0,00	0,00	0,00
19.	Ergebnis nach Steuern (Summe aus Z 17 und Z 18)	75.050,00	61.490,00	13.560,00	2.676,32
20.1.	Auflösung von Kapitalrücklagen	0,00	0,00	0,00	0,00
20.	Auflösung von Kapitalrücklagen	0,00	0,00	0,00	0,00
21.1.	Auflösung gesetzlicher Rücklagen	0,00	0,00	0,00	0,00
21.2.	Auflösung satzungsgemäßer Rücklagen	0,00	0,00	0,00	0,00
21.3.	Auflösung anderer Rücklagen	-50.000,00	-30.000,00	-20.000,00	0,00
21.	Auflösung von Gewinnrücklagen	-50.000,00	-30.000,00	-20.000,00	0,00
22.1.	Zuweisung zu gesetzlichen Rücklagen	0,00	0,00	0,00	0,00
22.2.	Zuweisung zu satzungsgemäßen Rücklagen	0,00	0,00	0,00	0,00
22.3.	Zuweisung zu anderen Rücklagen	0,00	0,00	0,00	0,00
22.	Zuweisung zu Gewinnrücklagen	0,00	0,00	0,00	0,00
23.	Gewinnvortrag / Verlustvortrag aus dem Vorjahr	0,00	0,00	0,00	0,00
24.	Bilanzgewinn (-) / Bilanzverlust (+) (Summe aus Z 19 bis Z 23)	25.050,00	31.490,00	-6.440,00	2.676,32

Voranschlag 2024

LI Bauhilfsgewerbe

Position	Bezeichnung	VA 2024 in EUR	VA 2023 in EUR	mehr/weniger in EUR	GuV 2022 in EUR
1.1.	Kammerumlage 1	0,00	0,00	0,00	0,00
1.2.	Kammerumlage 2	0,00	0,00	0,00	0,00
1.3.	Grundumlagen	-385.780,00	-373.290,00	-12.490,00	-422.264,90
1.4.	Gebühren für Sonderleistungen	0,00	0,00	0,00	0,00
1.5.	Waren- und Leistungserlöse	-500,00	-500,00	0,00	0,00
1.	Umsatzerlöse, Umlagen und Gebühren	-386.280,00	-373.790,00	-12.490,00	-422.264,90
2.1.	Veränderungen des Bestands an fertigen und unfertigen Erzeugnissen sowie an noch nicht abrechenbaren Leistungen	0,00	0,00	0,00	0,00
2.	Veränderungen des Bestands an fertigen und unfertigen Erzeugnissen sowie an noch nicht abrechenbaren Leistungen	0,00	0,00	0,00	0,00
3.	Andere aktivierte Eigenleistungen	0,00	0,00	0,00	0,00
4.1.	Erträge aus dem Abgang vom und der Zuschreibung zum Anlagevermögen mit Ausnahme der Finanzanlagen	0,00	0,00	0,00	0,00
4.2.	Erträge aus der Auflösung von Rückstellungen	0,00	0,00	0,00	0,00
4.3.	Übrige sonstige betriebliche Erträge	0,00	0,00	0,00	0,00
4.4.	Zuschüsse, Förderungsbeiträge, Strafgeder	0,00	0,00	0,00	0,00
4.	Sonstige betriebliche Erträge	0,00	0,00	0,00	0,00
5.1.	Materialaufwand	0,00	0,00	0,00	0,00
5.2.	Aufwendungen für bezogene Leistungen	0,00	0,00	0,00	0,00
5.	Aufwendungen für Material und sonstige bezogene Leistungen	0,00	0,00	0,00	0,00
6.1.	Löhne	0,00	0,00	0,00	0,00
6.2.	Gehälter	42.900,00	34.800,00	8.100,00	34.699,09
6.3.	Aufwendungen für Abfertigungen	0,00	2.280,00	-2.280,00	1.180,08
6.4.	Aufwendungen für Altersversorgung	550,00	770,00	-220,00	4.760,04
6.5.	Aufwendungen für gesetzlich vorgeschriebene Sozialabgaben sowie vom Entgelt abhängige Abgaben und Pflichtbeiträge	10.940,00	9.350,00	1.590,00	8.645,21
6.6.	Sonstige Sozialaufwendungen	0,00	0,00	0,00	0,00
6.	Personalaufwand	54.390,00	47.200,00	7.190,00	49.284,42
7.1.	Abschreibung auf immaterielle Gegenstände des Anlagevermögens und Sachanlagen	0,00	0,00	0,00	0,00
7.2.	Abschreibungen auf Umlaufvermögen	0,00	0,00	0,00	0,00
7.	Abschreibungen	0,00	0,00	0,00	0,00
8.1.	Sonstige Steuern und Abgaben	0,00	0,00	0,00	0,00
8.2.	Instandhaltung und Reinigung durch Dritte, Energie und Entsorgung	510,00	1.040,00	-530,00	285,55
8.3.	Transport-, Reise- und Fahrtaufwand, Nachrichtenaufwand	10.500,00	14.300,00	-3.800,00	6.807,52
8.4.	Miet-, Pacht-, Leasing- und Lizenzaufwand	10.000,00	10.000,00	0,00	3.337,50
8.5.	Aufwendungen für Vortragende und Prüfer, beigestelltes Personal	48.500,00	48.500,00	0,00	534,83
8.6.	Funktionsentschädigungen	28.800,00	28.800,00	0,00	27.000,00
8.7.	Mitgliederbetreuung, Kommunikation und Büroaufwand	217.140,00	216.450,00	690,00	200.662,25
8.8.	Förderungsbeiträge und Zuschüsse	5.000,00	5.000,00	0,00	40.213,81
8.9.	Übrige betriebliche Aufwendungen	35.880,00	29.860,00	6.020,00	34.219,18
8.	Sonstige betriebliche Aufwendungen	356.330,00	353.950,00	2.380,00	313.060,64
9.	Betriebserfolg (Zwischensumme aus Z 1 bis Z 8)	24.440,00	27.360,00	-2.920,00	-59.919,84

Voranschlag 2024

LI Bauhilfsgewerbe

Position	Bezeichnung	VA 2024 in EUR	VA 2023 in EUR	mehr/weniger in EUR	GuV 2022 in EUR
10.1.	Erträge aus Beteiligungen verbundener Unternehmen	0,00	0,00	0,00	0,00
10.2.	Erträge aus anderen Beteiligungen	0,00	0,00	0,00	0,00
10.	Erträge aus Beteiligungen	0,00	0,00	0,00	0,00
11.1.	Erträge aus anderen Wertpapieren und Ausleihungen des Finanzanlagevermögens	-130,00	-190,00	60,00	1.007,70
11.2.	Erträge aus anderen Wertpapieren und Ausleihungen des Finanzanlagevermögens verbundener Unternehmen	0,00	0,00	0,00	0,00
11.	Erträge aus anderen Wertpapieren und Ausleihungen des Finanzanlagevermögens	-130,00	-190,00	60,00	1.007,70
12.1.	Sonstige Zinsen und ähnliche Erträge verbundener Unternehmen	-6.750,00	-5.980,00	-770,00	-2.711,00
12.2.	Sonstige Zinsen und ähnliche Erträge sonstige	0,00	0,00	0,00	0,00
12.	Sonstige Zinsen und ähnliche Erträge	-6.750,00	-5.980,00	-770,00	-2.711,00
13.1.	Erträge aus dem Abgang von und der Zuschreibung zu Finanzanlagen und Wertpapieren des Umlaufvermögens	0,00	0,00	0,00	0,00
13.	Erträge aus dem Abgang von und der Zuschreibung zu Finanzanlagen und Wertpapieren des Umlaufvermögens	0,00	0,00	0,00	0,00
14.1.	Abschreibungen auf Finanzanlagen und Wertpapiere des Umlaufvermögens	0,00	0,00	0,00	0,00
14.2.	Aufwendungen aus verbundenen Unternehmen	0,00	0,00	0,00	0,00
14.3.	Aufwendungen sonstige	0,00	0,00	0,00	0,00
14.	Aufwendungen aus Finanzanlagen und aus Wertpapieren des Umlaufvermögens	0,00	0,00	0,00	0,00
15.1.	Zinsen und ähnliche Aufwendungen an verbundene Unternehmen	0,00	0,00	0,00	0,00
15.2.	Zinsen und ähnliche Aufwendungen sonstige	0,00	0,00	0,00	0,00
15.3.	Nicht ausgenutzte Lieferantenskonti	0,00	0,00	0,00	0,00
15.	Zinsen und ähnliche Aufwendungen	0,00	0,00	0,00	0,00
16.	Finanzerfolg (Zwischensumme aus Z 10 bis Z 15)	-6.880,00	-6.170,00	-710,00	-1.703,30
17.	Ergebnis vor Steuern (Summe aus Z 9 und Z 16)	17.560,00	21.190,00	-3.630,00	-61.623,14
18.1.	Steuern vom Einkommen und Ertrag	0,00	0,00	0,00	0,00
18.	Steuern vom Einkommen und Ertrag	0,00	0,00	0,00	0,00
19.	Ergebnis nach Steuern (Summe aus Z 17 und Z 18)	17.560,00	21.190,00	-3.630,00	-61.623,14
20.1.	Auflösung von Kapitalrücklagen	0,00	0,00	0,00	0,00
20.	Auflösung von Kapitalrücklagen	0,00	0,00	0,00	0,00
21.1.	Auflösung gesetzlicher Rücklagen	0,00	0,00	0,00	0,00
21.2.	Auflösung satzungsgemäßer Rücklagen	0,00	0,00	0,00	0,00
21.3.	Auflösung anderer Rücklagen	0,00	0,00	0,00	0,00
21.	Auflösung von Gewinnrücklagen	0,00	0,00	0,00	0,00
22.1.	Zuweisung zu gesetzlichen Rücklagen	0,00	0,00	0,00	0,00
22.2.	Zuweisung zu satzungsgemäßen Rücklagen	0,00	0,00	0,00	0,00
22.3.	Zuweisung zu anderen Rücklagen	0,00	0,00	0,00	0,00
22.	Zuweisung zu Gewinnrücklagen	0,00	0,00	0,00	0,00
23.	Gewinnvortrag / Verlustvortrag aus dem	0,00	0,00	0,00	0,00
24.	Bilanzgewinn (-) / Bilanzverlust (+) (Summe aus Z 19 bis Z 23)	17.560,00	21.190,00	-3.630,00	-61.623,14

Voranschlag 2024

LI Holzbau

Position	Bezeichnung	VA 2024 in EUR	VA 2023 in EUR	mehr/weniger in EUR	GuV 2022 in EUR
1.1.	Kammerumlage 1	0,00	0,00	0,00	0,00
1.2.	Kammerumlage 2	0,00	0,00	0,00	0,00
1.3.	Grundumlagen	-332.320,00	-291.320,00	-41.000,00	-344.483,05
1.4.	Gebühren für Sonderleistungen	0,00	0,00	0,00	0,00
1.5.	Waren- und Leistungserlöse	0,00	0,00	0,00	0,00
1.	Umsatzerlöse, Umlagen und Gebühren	-332.320,00	-291.320,00	-41.000,00	-344.483,05
2.1.	Veränderungen des Bestands an fertigen und unfertigen Erzeugnissen sowie an noch nicht abrechenbaren Leistungen	0,00	0,00	0,00	0,00
2.	Veränderungen des Bestands an fertigen und unfertigen Erzeugnissen sowie an noch nicht abrechenbaren Leistungen	0,00	0,00	0,00	0,00
3.	Andere aktivierte Eigenleistungen	0,00	0,00	0,00	0,00
4.1.	Erträge aus dem Abgang vom und der Zuschreibung zum Anlagevermögen mit Ausnahme der Finanzanlagen	0,00	0,00	0,00	0,00
4.2.	Erträge aus der Auflösung von Rückstellungen	0,00	0,00	0,00	0,00
4.3.	Übrige sonstige betriebliche Erträge	0,00	0,00	0,00	0,00
4.4.	Zuschüsse, Förderungsbeiträge, Straf gelder	-70.000,00	-70.000,00	0,00	0,00
4.	Sonstige betriebliche Erträge	-70.000,00	-70.000,00	0,00	0,00
5.1.	Materialaufwand	0,00	0,00	0,00	0,00
5.2.	Aufwendungen für bezogene Leistungen	0,00	0,00	0,00	0,00
5.	Aufwendungen für Material und sonstige bezogene Leistungen	0,00	0,00	0,00	0,00
6.1.	Löhne	0,00	0,00	0,00	0,00
6.2.	Gehälter	12.900,00	10.460,00	2.440,00	10.437,80
6.3.	Aufwendungen für Abfertigungen	0,00	680,00	-680,00	360,28
6.4.	Aufwendungen für Altersversorgung	170,00	230,00	-60,00	1.430,04
6.5.	Aufwendungen für gesetzlich vorgeschriebene Sozialabgaben sowie vom Entgelt abhängige Abgaben und Pflichtbeiträge	3.290,00	2.810,00	480,00	2.600,57
6.6.	Sonstige Sozialaufwendungen	0,00	0,00	0,00	0,00
6.	Personalaufwand	16.360,00	14.180,00	2.180,00	14.828,69
7.1.	Abschreibung auf immaterielle Gegenstände des Anlagevermögens und Sachanlagen	0,00	0,00	0,00	0,00
7.2.	Abschreibungen auf Umlaufvermögen	0,00	0,00	0,00	0,00
7.	Abschreibungen	0,00	0,00	0,00	0,00
8.1.	Sonstige Steuern und Abgaben	0,00	0,00	0,00	0,00
8.2.	Instandhaltung und Reinigung durch Dritte, Energie und Entsorgung	170,00	330,00	-160,00	89,75
8.3.	Transport-, Reise- und Fahrtaufwand, Nachrichtenaufwand	12.700,00	12.900,00	-200,00	12.480,23
8.4.	Miet-, Pacht-, Leasing- und Lizenz aufwand	7.000,00	7.000,00	0,00	17.045,14
8.5.	Aufwendungen für Vortragende und Prüfer, beigestelltes Personal	56.500,00	37.500,00	19.000,00	2.761,45
8.6.	Funktionsentschädigungen	14.400,00	13.200,00	1.200,00	14.400,00
8.7.	Mitgliederbetreuung, Kommunikation und Büroaufwand	90.060,00	119.530,00	-29.470,00	110.057,93
8.8.	Förderungsbeiträge und Zuschüsse	182.750,00	168.500,00	14.250,00	115.176,06
8.9.	Übrige betriebliche Aufwendungen	23.040,00	26.220,00	-3.180,00	36.895,15
8.	Sonstige betriebliche Aufwendungen	386.620,00	385.180,00	1.440,00	308.905,71
9.	Betriebserfolg (Zwischensumme aus Z 1 bis Z 8)	660,00	38.040,00	-37.380,00	-20.748,65

Voranschlag 2024

LI Holzbau

Position	Bezeichnung	VA 2024 in EUR	VA 2023 in EUR	mehr/weniger in EUR	GuV 2022 in EUR
10.1.	Erträge aus Beteiligungen verbundener Unternehmen	0,00	0,00	0,00	0,00
10.2.	Erträge aus anderen Beteiligungen	0,00	0,00	0,00	0,00
10.	Erträge aus Beteiligungen	0,00	0,00	0,00	0,00
11.1.	Erträge aus anderen Wertpapieren und Ausleihungen des Finanzanlagevermögens	-40,00	-50,00	10,00	302,97
11.2.	Erträge aus anderen Wertpapieren und Ausleihungen des Finanzanlagevermögens verbundener Unternehmen	0,00	0,00	0,00	0,00
11.	Erträge aus anderen Wertpapieren und Ausleihungen des Finanzanlagevermögens	-40,00	-50,00	10,00	302,97
12.1.	Sonstige Zinsen und ähnliche Erträge verbundener Unternehmen	-8.010,00	-7.710,00	-300,00	-3.498,00
12.2.	Sonstige Zinsen und ähnliche Erträge sonstige	0,00	0,00	0,00	0,00
12.	Sonstige Zinsen und ähnliche Erträge	-8.010,00	-7.710,00	-300,00	-3.498,00
13.1.	Erträge aus dem Abgang von und der Zuschreibung zu Finanzanlagen und Wertpapieren des Umlaufvermögens	0,00	0,00	0,00	0,00
13.	Erträge aus dem Abgang von und der Zuschreibung zu Finanzanlagen und Wertpapieren des Umlaufvermögens	0,00	0,00	0,00	0,00
14.1.	Abschreibungen auf Finanzanlagen und Wertpapiere des Umlaufvermögens	0,00	0,00	0,00	0,00
14.2.	Aufwendungen aus verbundenen Unternehmen	0,00	0,00	0,00	0,00
14.3.	Aufwendungen sonstige	0,00	0,00	0,00	0,00
14.	Aufwendungen aus Finanzanlagen und aus Wertpapieren des Umlaufvermögens	0,00	0,00	0,00	0,00
15.1.	Zinsen und ähnliche Aufwendungen an verbundene Unternehmen	0,00	0,00	0,00	0,00
15.2.	Zinsen und ähnliche Aufwendungen sonstige	0,00	0,00	0,00	0,00
15.3.	Nicht ausgenutzte Lieferantenskonti	0,00	0,00	0,00	0,00
15.	Zinsen und ähnliche Aufwendungen	0,00	0,00	0,00	0,00
16.	Finanzerfolg (Zwischensumme aus Z 10 bis Z 15)	-8.050,00	-7.760,00	-290,00	-3.195,03
17.	Ergebnis vor Steuern (Summe aus Z 9 und Z 16)	-7.390,00	30.280,00	-37.670,00	-23.943,68
18.1.	Steuern vom Einkommen und Ertrag	0,00	0,00	0,00	0,00
18.	Steuern vom Einkommen und Ertrag	0,00	0,00	0,00	0,00
19.	Ergebnis nach Steuern (Summe aus Z 17 und Z 18)	-7.390,00	30.280,00	-37.670,00	-23.943,68
20.1.	Auflösung von Kapitalrücklagen	0,00	0,00	0,00	0,00
20.	Auflösung von Kapitalrücklagen	0,00	0,00	0,00	0,00
21.1.	Auflösung gesetzlicher Rücklagen	0,00	0,00	0,00	0,00
21.2.	Auflösung satzungsgemäßer Rücklagen	0,00	0,00	0,00	0,00
21.3.	Auflösung anderer Rücklagen	0,00	0,00	0,00	0,00
21.	Auflösung von Gewinnrücklagen	0,00	0,00	0,00	0,00
22.1.	Zuweisung zu gesetzlichen Rücklagen	0,00	0,00	0,00	0,00
22.2.	Zuweisung zu satzungsgemäßen Rücklagen	0,00	0,00	0,00	0,00
22.3.	Zuweisung zu anderen Rücklagen	7.390,00	0,00	7.390,00	0,00
22.	Zuweisung zu Gewinnrücklagen	7.390,00	0,00	7.390,00	0,00
23.	Gewinnvortrag / Verlustvortrag aus dem Vorjahr	0,00	0,00	0,00	0,00
24.	Bilanzgewinn (-) / Bilanzverlust (+) (Summe aus Z 19 bis Z 23)	0,00	30.280,00	-30.280,00	-23.943,68

Voranschlag 2024

LI Tischler und der Holzgestaltenden Gewerbe

Position	Bezeichnung	VA 2024 in EUR	VA 2023 in EUR	mehr/weniger in EUR	GuV 2022 in EUR
1.1.	Kammerumlage 1	0,00	0,00	0,00	0,00
1.2.	Kammerumlage 2	0,00	0,00	0,00	0,00
1.3.	Grundumlagen	-448.860,00	-423.070,00	-25.790,00	-460.528,34
1.4.	Gebühren für Sonderleistungen	0,00	0,00	0,00	0,00
1.5.	Waren- und Leistungserlöse	0,00	0,00	0,00	0,00
1.	Umsatzerlöse, Umlagen und Gebühren	-448.860,00	-423.070,00	-25.790,00	-460.528,34
2.1.	Veränderungen des Bestands an fertigen und unfertigen Erzeugnissen sowie an noch nicht abrechenbaren Leistungen	0,00	0,00	0,00	0,00
2.	Veränderungen des Bestands an fertigen und unfertigen Erzeugnissen sowie an noch nicht abrechenbaren Leistungen	0,00	0,00	0,00	0,00
3.	Andere aktivierte Eigenleistungen	0,00	0,00	0,00	0,00
4.1.	Erträge aus dem Abgang vom und der Zuschreibung zum Anlagevermögen mit Ausnahme der Finanzanlagen	0,00	0,00	0,00	0,00
4.2.	Erträge aus der Auflösung von Rückstellungen	0,00	0,00	0,00	0,00
4.3.	Übrige sonstige betriebliche Erträge	-4.800,00	0,00	-4.800,00	-6.576,50
4.4.	Zuschüsse, Förderungsbeiträge, Strafgeder	-10.800,00	-8.000,00	-2.800,00	-13.140,00
4.	Sonstige betriebliche Erträge	-15.600,00	-8.000,00	-7.600,00	-19.716,50
5.1.	Materialaufwand	0,00	0,00	0,00	0,00
5.2.	Aufwendungen für bezogene Leistungen	0,00	0,00	0,00	0,00
5.	Aufwendungen für Material und sonstige bezogene Leistungen	0,00	0,00	0,00	0,00
6.1.	Löhne	0,00	0,00	0,00	0,00
6.2.	Gehälter	59.830,00	40.420,00	19.410,00	40.171,12
6.3.	Aufwendungen für Abfertigungen	0,00	2.640,00	-2.640,00	1.375,42
6.4.	Aufwendungen für Altersversorgung	770,00	890,00	-120,00	5.520,00
6.5.	Aufwendungen für gesetzlich vorgeschriebene Sozialabgaben sowie vom Entgelt abhängige Abgaben und Pflichtbeiträge	15.260,00	10.860,00	4.400,00	10.008,61
6.6.	Sonstige Sozialaufwendungen	0,00	0,00	0,00	0,00
6.	Personalaufwand	75.860,00	54.810,00	21.050,00	57.075,15
7.1.	Abschreibung auf immaterielle Gegenstände des Anlagevermögens und Sachanlagen	0,00	0,00	0,00	0,00
7.2.	Abschreibungen auf Umlaufvermögen	0,00	0,00	0,00	0,00
7.	Abschreibungen	0,00	0,00	0,00	0,00
8.1.	Sonstige Steuern und Abgaben	0,00	0,00	0,00	0,00
8.2.	Instandhaltung und Reinigung durch Dritte, Energie und Entsorgung	790,00	2.180,00	-1.390,00	595,57
8.3.	Transport-, Reise- und Fahrtaufwand, Nachrichtenaufwand	19.100,00	22.600,00	-3.500,00	15.071,20
8.4.	Miet-, Pacht-, Leasing- und Lizenzaufwand	600,00	2.550,00	-1.950,00	747,50
8.5.	Aufwendungen für Vortragende und Prüfer, beigestelltes Personal	13.900,00	18.700,00	-4.800,00	826,00
8.6.	Funktionsentschädigungen	34.800,00	34.800,00	0,00	32.400,00
8.7.	Mitgliederbetreuung, Kommunikation und Büroaufwand	235.230,00	202.230,00	33.000,00	175.289,80
8.8.	Förderungsbeiträge und Zuschüsse	100.200,00	62.800,00	37.400,00	51.551,84
8.9.	Übrige betriebliche Aufwendungen	53.070,00	59.210,00	-6.140,00	46.398,48
8.	Sonstige betriebliche Aufwendungen	457.690,00	405.070,00	52.620,00	322.880,39
9.	Betriebserfolg (Zwischensumme aus Z 1 bis Z 8)	69.090,00	28.810,00	40.280,00	-100.289,30

Voranschlag 2024

LI Tischler und der Holzgestaltenden Gewerbe

Position	Bezeichnung	VA 2024 in EUR	VA 2023 in EUR	mehr/weniger in EUR	GuV 2022 in EUR
10.1.	Erträge aus Beteiligungen verbundener Unternehmen	0,00	0,00	0,00	0,00
10.2.	Erträge aus anderen Beteiligungen	0,00	0,00	0,00	0,00
10.	Erträge aus Beteiligungen	0,00	0,00	0,00	0,00
11.1.	Erträge aus anderen Wertpapieren und Ausleihungen des Finanzanlagevermögens	-1.770,00	-1.840,00	70,00	18.943,32
11.2.	Erträge aus anderen Wertpapieren und Ausleihungen des Finanzanlagevermögens verbundener Unternehmen	0,00	0,00	0,00	0,00
11.	Erträge aus anderen Wertpapieren und Ausleihungen des Finanzanlagevermögens	-1.770,00	-1.840,00	70,00	18.943,32
12.1.	Sonstige Zinsen und ähnliche Erträge verbundener Unternehmen	-8.120,00	-7.740,00	-380,00	-3.512,00
12.2.	Sonstige Zinsen und ähnliche Erträge sonstige	0,00	0,00	0,00	0,00
12.	Sonstige Zinsen und ähnliche Erträge	-8.120,00	-7.740,00	-380,00	-3.512,00
13.1.	Erträge aus dem Abgang von und der Zuschreibung zu Finanzanlagen und Wertpapieren des Umlaufvermögens	0,00	0,00	0,00	0,00
13.	Erträge aus dem Abgang von und der Zuschreibung zu Finanzanlagen und Wertpapieren des Umlaufvermögens	0,00	0,00	0,00	0,00
14.1.	Abschreibungen auf Finanzanlagen und Wertpapiere des Umlaufvermögens	0,00	0,00	0,00	0,00
14.2.	Aufwendungen aus verbundenen Unternehmen	0,00	0,00	0,00	0,00
14.3.	Aufwendungen sonstige	0,00	0,00	0,00	0,00
14.	Aufwendungen aus Finanzanlagen und aus Wertpapieren des Umlaufvermögens	0,00	0,00	0,00	0,00
15.1.	Zinsen und ähnliche Aufwendungen an verbundene Unternehmen	0,00	0,00	0,00	0,00
15.2.	Zinsen und ähnliche Aufwendungen sonstige	0,00	0,00	0,00	0,00
15.3.	Nicht ausgenutzte Lieferantenskonti	0,00	0,00	0,00	0,00
15.	Zinsen und ähnliche Aufwendungen	0,00	0,00	0,00	0,00
16.	Finanzerfolg (Zwischensumme aus Z 10 bis Z 15)	-9.890,00	-9.580,00	-310,00	15.431,32
17.	Ergebnis vor Steuern (Summe aus Z 9 und Z 16)	59.200,00	19.230,00	39.970,00	-84.857,98
18.1.	Steuern vom Einkommen und Ertrag	0,00	0,00	0,00	0,00
18.	Steuern vom Einkommen und Ertrag	0,00	0,00	0,00	0,00
19.	Ergebnis nach Steuern (Summe aus Z 17 und Z 18)	59.200,00	19.230,00	39.970,00	-84.857,98
20.1.	Auflösung von Kapitalrücklagen	0,00	0,00	0,00	0,00
20.	Auflösung von Kapitalrücklagen	0,00	0,00	0,00	0,00
21.1.	Auflösung gesetzlicher Rücklagen	0,00	0,00	0,00	0,00
21.2.	Auflösung satzungsgemäßer Rücklagen	0,00	0,00	0,00	0,00
21.3.	Auflösung anderer Rücklagen	-30.000,00	0,00	-30.000,00	0,00
21.	Auflösung von Gewinnrücklagen	-30.000,00	0,00	-30.000,00	0,00
22.1.	Zuweisung zu gesetzlichen Rücklagen	0,00	0,00	0,00	0,00
22.2.	Zuweisung zu satzungsgemäßen Rücklagen	0,00	0,00	0,00	0,00
22.3.	Zuweisung zu anderen Rücklagen	0,00	0,00	0,00	84.857,98
22.	Zuweisung zu Gewinnrücklagen	0,00	0,00	0,00	84.857,98
23.	Gewinnvortrag / Verlustvortrag aus dem Vorjahr	0,00	0,00	0,00	0,00
24.	Bilanzgewinn (-) / Bilanzverlust (+) (Summe aus Z 19 bis Z 23)	29.200,00	19.230,00	9.970,00	0,00

Voranschlag 2024

LI Metalltechniker

Position	Bezeichnung	VA 2024 in EUR	VA 2023 in EUR	mehr/weniger in EUR	GuV 2022 in EUR
1.1.	Kammerumlage 1	0,00	0,00	0,00	0,00
1.2.	Kammerumlage 2	0,00	0,00	0,00	0,00
1.3.	Grundumlagen	-198.440,00	-171.560,00	-26.880,00	-196.968,66
1.4.	Gebühren für Sonderleistungen	0,00	0,00	0,00	0,00
1.5.	Waren- und Leistungserlöse	0,00	0,00	0,00	0,00
1.	Umsatzerlöse, Umlagen und Gebühren	-198.440,00	-171.560,00	-26.880,00	-196.968,66
2.1.	Veränderungen des Bestands an fertigen und unfertigen Erzeugnissen sowie an noch nicht abrechenbaren Leistungen	0,00	0,00	0,00	0,00
2.	Veränderungen des Bestands an fertigen und unfertigen Erzeugnissen sowie an noch nicht abrechenbaren Leistungen	0,00	0,00	0,00	0,00
3.	Andere aktivierte Eigenleistungen	0,00	0,00	0,00	0,00
4.1.	Erträge aus dem Abgang vom und der Zuschreibung zum Anlagevermögen mit Ausnahme der Finanzanlagen	0,00	0,00	0,00	0,00
4.2.	Erträge aus der Auflösung von Rückstellungen	0,00	0,00	0,00	0,00
4.3.	Übrige sonstige betriebliche Erträge	0,00	0,00	0,00	0,00
4.4.	Zuschüsse, Förderungsbeiträge, Strafgeelder	0,00	0,00	0,00	0,00
4.	Sonstige betriebliche Erträge	0,00	0,00	0,00	0,00
5.1.	Materialaufwand	0,00	0,00	0,00	0,00
5.2.	Aufwendungen für bezogene Leistungen	0,00	0,00	0,00	0,00
5.	Aufwendungen für Material und sonstige bezogene Leistungen	0,00	0,00	0,00	0,00
6.1.	Löhne	0,00	0,00	0,00	0,00
6.2.	Gehälter	35.410,00	28.680,00	6.730,00	27.928,94
6.3.	Aufwendungen für Abfertigungen	0,00	1.880,00	-1.880,00	1.006,54
6.4.	Aufwendungen für Altersversorgung	460,00	630,00	-170,00	3.840,00
6.5.	Aufwendungen für gesetzlich vorgeschriebene Sozialabgaben sowie vom Entgelt abhängige Abgaben und Pflichtbeiträge	9.030,00	7.710,00	1.320,00	6.958,16
6.6.	Sonstige Sozialaufwendungen	0,00	0,00	0,00	0,00
6.	Personalaufwand	44.900,00	38.900,00	6.000,00	39.733,64
7.1.	Abschreibung auf immaterielle Gegenstände des Anlagevermögens und Sachanlagen	0,00	0,00	0,00	0,00
7.2.	Abschreibungen auf Umlaufvermögen	0,00	0,00	0,00	0,00
7.	Abschreibungen	0,00	0,00	0,00	0,00
8.1.	Sonstige Steuern und Abgaben	0,00	0,00	0,00	0,00
8.2.	Instandhaltung und Reinigung durch Dritte, Energie und Entsorgung	460,00	1.570,00	-1.110,00	269,22
8.3.	Transport-, Reise- und Fahrtaufwand, Nachrichtenaufwand	11.000,00	11.500,00	-500,00	8.462,92
8.4.	Miet-, Pacht-, Leasing- und Lizenzaufwand	0,00	0,00	0,00	0,00
8.5.	Aufwendungen für Vortragende und Prüfer, beigestelltes Personal	0,00	0,00	0,00	0,00
8.6.	Funktionsentschädigungen	32.000,00	35.000,00	-3.000,00	31.800,00
8.7.	Mitgliederbetreuung, Kommunikation und Büroaufwand	103.650,00	93.610,00	10.040,00	65.642,07
8.8.	Förderungsbeiträge und Zuschüsse	46.000,00	38.400,00	7.600,00	38.218,23
8.9.	Übrige betriebliche Aufwendungen	19.750,00	19.050,00	700,00	20.477,33
8.	Sonstige betriebliche Aufwendungen	212.860,00	199.130,00	13.730,00	164.869,77
9.	Betriebserfolg (Zwischensumme aus Z 1 bis Z 8)	59.320,00	66.470,00	-7.150,00	7.634,75

Voranschlag 2024

LI Metalltechniker

Position	Bezeichnung	VA 2024 in EUR	VA 2023 in EUR	mehr/weniger in EUR	GuV 2022 in EUR
10.1.	Erträge aus Beteiligungen verbundener Unternehmen	0,00	0,00	0,00	0,00
10.2.	Erträge aus anderen Beteiligungen	0,00	0,00	0,00	0,00
10.	Erträge aus Beteiligungen	0,00	0,00	0,00	0,00
11.1.	Erträge aus anderen Wertpapieren und Ausleihungen des Finanzanlagevermögens	-230,00	-330,00	100,00	2.170,47
11.2.	Erträge aus anderen Wertpapieren und Ausleihungen des Finanzanlagevermögens verbundener Unternehmen	0,00	0,00	0,00	0,00
11.	Erträge aus anderen Wertpapieren und Ausleihungen des Finanzanlagevermögens	-230,00	-330,00	100,00	2.170,47
12.1.	Sonstige Zinsen und ähnliche Erträge verbundener Unternehmen	-5.020,00	-5.120,00	100,00	-2.321,00
12.2.	Sonstige Zinsen und ähnliche Erträge sonstige	0,00	0,00	0,00	0,00
12.	Sonstige Zinsen und ähnliche Erträge	-5.020,00	-5.120,00	100,00	-2.321,00
13.1.	Erträge aus dem Abgang von und der Zuschreibung zu Finanzanlagen und Wertpapieren des Umlaufvermögens	0,00	0,00	0,00	0,00
13.	Erträge aus dem Abgang von und der Zuschreibung zu Finanzanlagen und Wertpapieren des Umlaufvermögens	0,00	0,00	0,00	0,00
14.1.	Abschreibungen auf Finanzanlagen und Wertpapiere des Umlaufvermögens	0,00	0,00	0,00	0,00
14.2.	Aufwendungen aus verbundenen Unternehmen	0,00	0,00	0,00	0,00
14.3.	Aufwendungen sonstige	0,00	0,00	0,00	0,00
14.	Aufwendungen aus Finanzanlagen und aus Wertpapieren des Umlaufvermögens	0,00	0,00	0,00	0,00
15.1.	Zinsen und ähnliche Aufwendungen an verbundene Unternehmen	0,00	0,00	0,00	0,00
15.2.	Zinsen und ähnliche Aufwendungen sonstige	0,00	0,00	0,00	0,00
15.3.	Nicht ausgenutzte Lieferantenskonti	0,00	0,00	0,00	0,00
15.	Zinsen und ähnliche Aufwendungen	0,00	0,00	0,00	0,00
16.	Finanzerfolg (Zwischensumme aus Z 10 bis Z 15)	-5.250,00	-5.450,00	200,00	-150,53
17.	Ergebnis vor Steuern (Summe aus Z 9 und Z 16)	54.070,00	61.020,00	-6.950,00	7.484,22
18.1.	Steuern vom Einkommen und Ertrag	0,00	0,00	0,00	0,00
18.	Steuern vom Einkommen und Ertrag	0,00	0,00	0,00	0,00
19.	Ergebnis nach Steuern (Summe aus Z 17 und Z 18)	54.070,00	61.020,00	-6.950,00	7.484,22
20.1.	Auflösung von Kapitalrücklagen	0,00	0,00	0,00	0,00
20.	Auflösung von Kapitalrücklagen	0,00	0,00	0,00	0,00
21.1.	Auflösung gesetzlicher Rücklagen	0,00	0,00	0,00	0,00
21.2.	Auflösung satzungsgemäßer Rücklagen	0,00	0,00	0,00	0,00
21.3.	Auflösung anderer Rücklagen	-50.000,00	-50.000,00	0,00	-7.484,22
21.	Auflösung von Gewinnrücklagen	-50.000,00	-50.000,00	0,00	-7.484,22
22.1.	Zuweisung zu gesetzlichen Rücklagen	0,00	0,00	0,00	0,00
22.2.	Zuweisung zu satzungsgemäßen Rücklagen	0,00	0,00	0,00	0,00
22.3.	Zuweisung zu anderen Rücklagen	0,00	0,00	0,00	0,00
22.	Zuweisung zu Gewinnrücklagen	0,00	0,00	0,00	0,00
23.	Gewinnvortrag / Verlustvortrag aus dem Vorjahr	0,00	0,00	0,00	0,00
24.	Bilanzgewinn (-) / Bilanzverlust (+) (Summe aus Z 19 bis Z 23)	4.070,00	11.020,00	-6.950,00	0,00

Voranschlag 2024

LI Sanitär-, Heizungs- und Lüftungstechniker

Position	Bezeichnung	VA 2024 in EUR	VA 2023 in EUR	mehr/weniger in EUR	GuV 2022 in EUR
1.1.	Kammerumlage 1	0,00	0,00	0,00	0,00
1.2.	Kammerumlage 2	0,00	0,00	0,00	0,00
1.3.	Grundumlagen	-214.090,00	-175.410,00	-38.680,00	-214.647,27
1.4.	Gebühren für Sonderleistungen	0,00	0,00	0,00	0,00
1.5.	Waren- und Leistungserlöse	0,00	0,00	0,00	0,00
1.	Umsatzerlöse, Umlagen und Gebühren	-214.090,00	-175.410,00	-38.680,00	-214.647,27
2.1.	Veränderungen des Bestands an fertigen und unfertigen Erzeugnissen sowie an noch nicht abrechenbaren Leistungen	0,00	0,00	0,00	0,00
2.	Veränderungen des Bestands an fertigen und unfertigen Erzeugnissen sowie an noch nicht abrechenbaren Leistungen	0,00	0,00	0,00	0,00
3.	Andere aktivierte Eigenleistungen	0,00	0,00	0,00	0,00
4.1.	Erträge aus dem Abgang vom und der Zuschreibung zum Anlagevermögen mit Ausnahme der Finanzanlagen	0,00	0,00	0,00	0,00
4.2.	Erträge aus der Auflösung von Rückstellungen	0,00	0,00	0,00	0,00
4.3.	Übrige sonstige betriebliche Erträge	0,00	0,00	0,00	0,00
4.4.	Zuschüsse, Förderungsbeiträge, Strafgebühren	0,00	-5.000,00	5.000,00	0,00
4.	Sonstige betriebliche Erträge	0,00	-5.000,00	5.000,00	0,00
5.1.	Materialaufwand	0,00	0,00	0,00	0,00
5.2.	Aufwendungen für bezogene Leistungen	0,00	0,00	0,00	0,00
5.	Aufwendungen für Material und sonstige bezogene Leistungen	0,00	0,00	0,00	0,00
6.1.	Löhne	0,00	0,00	0,00	0,00
6.2.	Gehälter	21.150,00	17.130,00	4.020,00	16.136,45
6.3.	Aufwendungen für Abfertigungen	0,00	1.120,00	-1.120,00	594,84
6.4.	Aufwendungen für Altersversorgung	270,00	380,00	-110,00	2.229,96
6.5.	Aufwendungen für gesetzlich vorgeschriebene Sozialabgaben sowie vom Entgelt abhängige Abgaben und Pflichtbeiträge	5.390,00	4.600,00	790,00	4.020,19
6.6.	Sonstige Sozialaufwendungen	0,00	0,00	0,00	0,00
6.	Personalaufwand	26.810,00	23.230,00	3.580,00	22.981,44
7.1.	Abschreibung auf immaterielle Gegenstände des Anlagevermögens und Sachanlagen	0,00	0,00	0,00	0,00
7.2.	Abschreibungen auf Umlaufvermögen	0,00	0,00	0,00	0,00
7.	Abschreibungen	0,00	0,00	0,00	0,00
8.1.	Sonstige Steuern und Abgaben	0,00	0,00	0,00	0,00
8.2.	Instandhaltung und Reinigung durch Dritte, Energie und Entsorgung	270,00	560,00	-290,00	155,00
8.3.	Transport-, Reise- und Fahrtaufwand, Nachrichtenaufwand	28.800,00	18.100,00	10.700,00	16.683,15
8.4.	Miet-, Pacht-, Leasing- und Lizenzaufwand	0,00	1.000,00	-1.000,00	0,00
8.5.	Aufwendungen für Vortragende und Prüfer, beigestelltes Personal	8.500,00	6.000,00	2.500,00	9.980,00
8.6.	Funktionsentschädigungen	48.500,00	48.500,00	0,00	48.388,80
8.7.	Mitgliederbetreuung, Kommunikation und Büroaufwand	106.910,00	114.190,00	-7.280,00	114.139,88
8.8.	Förderungsbeiträge und Zuschüsse	7.500,00	6.500,00	1.000,00	16.343,14
8.9.	Übrige betriebliche Aufwendungen	15.360,00	13.420,00	1.940,00	14.008,90
8.	Sonstige betriebliche Aufwendungen	215.840,00	208.270,00	7.570,00	219.698,87
9.	Betriebserfolg (Zwischensumme aus Z 1 bis Z 8)	28.560,00	51.090,00	-22.530,00	28.033,04

Voranschlag 2024

LI Sanitär-, Heizungs- und Lüftungstechniker

Position	Bezeichnung	VA 2024 in EUR	VA 2023 in EUR	mehr/weniger in EUR	GuV 2022 in EUR
10.1.	Erträge aus Beteiligungen verbundener Unternehmen	0,00	0,00	0,00	0,00
10.2.	Erträge aus anderen Beteiligungen	0,00	0,00	0,00	0,00
10.	Erträge aus Beteiligungen	0,00	0,00	0,00	0,00
11.1.	Erträge aus anderen Wertpapieren und Ausleihungen des Finanzanlagevermögens	-60,00	-90,00	30,00	566,43
11.2.	Erträge aus anderen Wertpapieren und Ausleihungen des Finanzanlagevermögens verbundener Unternehmen	0,00	0,00	0,00	0,00
11.	Erträge aus anderen Wertpapieren und Ausleihungen des Finanzanlagevermögens	-60,00	-90,00	30,00	566,43
12.1.	Sonstige Zinsen und ähnliche Erträge verbundener Unternehmen	-4.800,00	-5.130,00	330,00	-2.327,00
12.2.	Sonstige Zinsen und ähnliche Erträge sonstige	0,00	0,00	0,00	0,00
12.	Sonstige Zinsen und ähnliche Erträge	-4.800,00	-5.130,00	330,00	-2.327,00
13.1.	Erträge aus dem Abgang von und der Zuschreibung zu Finanzanlagen und Wertpapieren des Umlaufvermögens	0,00	0,00	0,00	0,00
13.	Erträge aus dem Abgang von und der Zuschreibung zu Finanzanlagen und Wertpapieren des Umlaufvermögens	0,00	0,00	0,00	0,00
14.1.	Abschreibungen auf Finanzanlagen und Wertpapiere des Umlaufvermögens	0,00	0,00	0,00	0,00
14.2.	Aufwendungen aus verbundenen Unternehmen	0,00	0,00	0,00	0,00
14.3.	Aufwendungen sonstige	0,00	0,00	0,00	0,00
14.	Aufwendungen aus Finanzanlagen und aus Wertpapieren des Umlaufvermögens	0,00	0,00	0,00	0,00
15.1.	Zinsen und ähnliche Aufwendungen an verbundene Unternehmen	0,00	0,00	0,00	0,00
15.2.	Zinsen und ähnliche Aufwendungen sonstige	0,00	0,00	0,00	0,00
15.3.	Nicht ausgenutzte Lieferantenskonti	0,00	0,00	0,00	0,00
15.	Zinsen und ähnliche Aufwendungen	0,00	0,00	0,00	0,00
16.	Finanzerfolg (Zwischensumme aus Z 10 bis Z 15)	-4.860,00	-5.220,00	360,00	-1.760,57
17.	Ergebnis vor Steuern (Summe aus Z 9 und Z 16)	23.700,00	45.870,00	-22.170,00	26.272,47
18.1.	Steuern vom Einkommen und Ertrag	0,00	0,00	0,00	0,00
18.	Steuern vom Einkommen und Ertrag	0,00	0,00	0,00	0,00
19.	Ergebnis nach Steuern (Summe aus Z 17 und Z 18)	23.700,00	45.870,00	-22.170,00	26.272,47
20.1.	Auflösung von Kapitalrücklagen	0,00	0,00	0,00	0,00
20.	Auflösung von Kapitalrücklagen	0,00	0,00	0,00	0,00
21.1.	Auflösung gesetzlicher Rücklagen	0,00	0,00	0,00	0,00
21.2.	Auflösung satzungsgemäßer Rücklagen	0,00	0,00	0,00	0,00
21.3.	Auflösung anderer Rücklagen	0,00	-35.000,00	35.000,00	-26.272,47
21.	Auflösung von Gewinnrücklagen	0,00	-35.000,00	35.000,00	-26.272,47
22.1.	Zuweisung zu gesetzlichen Rücklagen	0,00	0,00	0,00	0,00
22.2.	Zuweisung zu satzungsgemäßen Rücklagen	0,00	0,00	0,00	0,00
22.3.	Zuweisung zu anderen Rücklagen	0,00	0,00	0,00	0,00
22.	Zuweisung zu Gewinnrücklagen	0,00	0,00	0,00	0,00
23.	Gewinnvortrag / Verlustvortrag aus dem Vorjahr	0,00	0,00	0,00	0,00
24.	Bilanzgewinn (-) / Bilanzverlust (+) (Summe aus Z 19 bis Z 23)	23.700,00	10.870,00	12.830,00	0,00

Voranschlag 2024

LI Elektro-, Gebäude-, Alarm - und Kommunikationstechniker

Position	Bezeichnung	VA 2024 in EUR	VA 2023 in EUR	mehr/weniger in EUR	GuV 2022 in EUR
1.1.	Kammerumlage 1	0,00	0,00	0,00	0,00
1.2.	Kammerumlage 2	0,00	0,00	0,00	0,00
1.3.	Grundumlagen	-178.690,00	-162.770,00	-15.920,00	-192.612,62
1.4.	Gebühren für Sonderleistungen	0,00	0,00	0,00	0,00
1.5.	Waren- und Leistungserlöse	0,00	0,00	0,00	-162,00
1.	Umsatzerlöse, Umlagen und Gebühren	-178.690,00	-162.770,00	-15.920,00	-192.774,62
2.1.	Veränderungen des Bestands an fertigen und unfertigen Erzeugnissen sowie an noch nicht abrechenbaren Leistungen	0,00	0,00	0,00	0,00
2.	Veränderungen des Bestands an fertigen und unfertigen Erzeugnissen sowie an noch nicht abrechenbaren Leistungen	0,00	0,00	0,00	0,00
3.	Andere aktivierte Eigenleistungen	0,00	0,00	0,00	0,00
4.1.	Erträge aus dem Abgang vom und der Zuschreibung zum Anlagevermögen mit Ausnahme der Finanzanlagen	0,00	0,00	0,00	0,00
4.2.	Erträge aus der Auflösung von Rückstellungen	0,00	0,00	0,00	0,00
4.3.	Übrige sonstige betriebliche Erträge	0,00	0,00	0,00	-392,01
4.4.	Zuschüsse, Förderungsbeiträge, Straf gelder	0,00	0,00	0,00	0,00
4.	Sonstige betriebliche Erträge	0,00	0,00	0,00	-392,01
5.1.	Materialaufwand	0,00	0,00	0,00	0,00
5.2.	Aufwendungen für bezogene Leistungen	0,00	0,00	0,00	0,00
5.	Aufwendungen für Material und sonstige bezogene Leistungen	0,00	0,00	0,00	0,00
6.1.	Löhne	0,00	0,00	0,00	0,00
6.2.	Gehälter	35.650,00	28.880,00	6.770,00	29.057,25
6.3.	Aufwendungen für Abfertigungen	0,00	1.890,00	-1.890,00	1.039,16
6.4.	Aufwendungen für Altersversorgung	460,00	640,00	-180,00	3.999,96
6.5.	Aufwendungen für gesetzlich vorgeschriebene Sozialabgaben sowie vom Entgelt abhängige Abgaben und Pflichtbeiträge	9.080,00	7.750,00	1.330,00	7.239,33
6.6.	Sonstige Sozialaufwendungen	0,00	0,00	0,00	0,00
6.	Personalaufwand	45.190,00	39.160,00	6.030,00	41.335,70
7.1.	Abschreibung auf immaterielle Gegenstände des Anlagevermögens und Sachanlagen	0,00	0,00	0,00	0,00
7.2.	Abschreibungen auf Umlaufvermögen	0,00	0,00	0,00	0,00
7.	Abschreibungen	0,00	0,00	0,00	0,00
8.1.	Sonstige Steuern und Abgaben	0,00	0,00	0,00	0,00
8.2.	Instandhaltung und Reinigung durch Dritte, Energie und Entsorgung	530,00	1.020,00	-490,00	277,38
8.3.	Transport-, Reise- und Fahrtaufwand, Nachrichtenaufwand	12.500,00	11.900,00	600,00	12.692,65
8.4.	Miet-, Pacht-, Leasing- und Lizenz aufwand	0,00	0,00	0,00	880,00
8.5.	Aufwendungen für Vortragende und Prüfer, beigestelltes Personal	1.000,00	600,00	400,00	0,00
8.6.	Funktionsentschädigungen	24.420,00	24.420,00	0,00	24.420,00
8.7.	Mitgliederbetreuung, Kommunikation und Büroaufwand	76.010,00	64.430,00	11.580,00	64.591,87
8.8.	Förderungsbeiträge und Zuschüsse	86.300,00	102.500,00	-16.200,00	52.315,12
8.9.	Übrige betriebliche Aufwendungen	24.390,00	25.410,00	-1.020,00	24.422,61
8.	Sonstige betriebliche Aufwendungen	225.150,00	230.280,00	-5.130,00	179.599,63
9.	Betriebserfolg (Zwischensumme aus Z 1 bis Z 8)	91.650,00	106.670,00	-15.020,00	27.768,70

Voranschlag 2024

LI Elektro-, Gebäude-, Alarm - und Kommunikationstechniker

Position	Bezeichnung	VA 2024 in EUR	VA 2023 in EUR	mehr/weniger in EUR	GuV 2022 in EUR
10.1.	Erträge aus Beteiligungen verbundener Unternehmen	0,00	0,00	0,00	0,00
10.2.	Erträge aus anderen Beteiligungen	0,00	0,00	0,00	0,00
10.	Erträge aus Beteiligungen	0,00	0,00	0,00	0,00
11.1.	Erträge aus anderen Wertpapieren und Ausleihungen des Finanzanlagevermögens	-110,00	-140,00	30,00	955,02
11.2.	Erträge aus anderen Wertpapieren und Ausleihungen des Finanzanlagevermögens verbundener Unternehmen	0,00	0,00	0,00	0,00
11.	Erträge aus anderen Wertpapieren und Ausleihungen des Finanzanlagevermögens	-110,00	-140,00	30,00	955,02
12.1.	Sonstige Zinsen und ähnliche Erträge verbundener Unternehmen	-4.330,00	-4.670,00	340,00	-2.116,00
12.2.	Sonstige Zinsen und ähnliche Erträge sonstige	0,00	0,00	0,00	0,00
12.	Sonstige Zinsen und ähnliche Erträge	-4.330,00	-4.670,00	340,00	-2.116,00
13.1.	Erträge aus dem Abgang von und der Zuschreibung zu Finanzanlagen und Wertpapieren des Umlaufvermögens	0,00	0,00	0,00	0,00
13.	Erträge aus dem Abgang von und der Zuschreibung zu Finanzanlagen und Wertpapieren des Umlaufvermögens	0,00	0,00	0,00	0,00
14.1.	Abschreibungen auf Finanzanlagen und Wertpapiere des Umlaufvermögens	0,00	0,00	0,00	0,00
14.2.	Aufwendungen aus verbundenen Unternehmen	0,00	0,00	0,00	0,00
14.3.	Aufwendungen sonstige	0,00	0,00	0,00	0,00
14.	Aufwendungen aus Finanzanlagen und aus Wertpapieren des Umlaufvermögens	0,00	0,00	0,00	0,00
15.1.	Zinsen und ähnliche Aufwendungen an verbundene Unternehmen	0,00	0,00	0,00	0,00
15.2.	Zinsen und ähnliche Aufwendungen sonstige	0,00	0,00	0,00	0,00
15.3.	Nicht ausgenutzte Lieferantenskonti	0,00	0,00	0,00	0,00
15.	Zinsen und ähnliche Aufwendungen	0,00	0,00	0,00	0,00
16.	Finanzerfolg (Zwischensumme aus Z 10 bis Z 15)	-4.440,00	-4.810,00	370,00	-1.160,98
17.	Ergebnis vor Steuern (Summe aus Z 9 und Z 16)	87.210,00	101.860,00	-14.650,00	26.607,72
18.1.	Steuern vom Einkommen und Ertrag	0,00	0,00	0,00	0,00
18.	Steuern vom Einkommen und Ertrag	0,00	0,00	0,00	0,00
19.	Ergebnis nach Steuern (Summe aus Z 17 und Z 18)	87.210,00	101.860,00	-14.650,00	26.607,72
20.1.	Auflösung von Kapitalrücklagen	0,00	0,00	0,00	0,00
20.	Auflösung von Kapitalrücklagen	0,00	0,00	0,00	0,00
21.1.	Auflösung gesetzlicher Rücklagen	0,00	0,00	0,00	0,00
21.2.	Auflösung satzungsgemäßer Rücklagen	0,00	0,00	0,00	0,00
21.3.	Auflösung anderer Rücklagen	-80.000,00	-90.000,00	10.000,00	-26.607,72
21.	Auflösung von Gewinnrücklagen	-80.000,00	-90.000,00	10.000,00	-26.607,72
22.1.	Zuweisung zu gesetzlichen Rücklagen	0,00	0,00	0,00	0,00
22.2.	Zuweisung zu satzungsgemäßen Rücklagen	0,00	0,00	0,00	0,00
22.3.	Zuweisung zu anderen Rücklagen	0,00	0,00	0,00	0,00
22.	Zuweisung zu Gewinnrücklagen	0,00	0,00	0,00	0,00
23.	Gewinnvortrag / Verlustvortrag aus dem Vorjahr	0,00	0,00	0,00	0,00
24.	Bilanzgewinn (-) / Bilanzverlust (+) (Summe aus Z 19 bis Z 23)	7.210,00	11.860,00	-4.650,00	0,00

Voranschlag 2024

LI Mechatroniker

Position	Bezeichnung	VA 2024 in EUR	VA 2023 in EUR	mehr/weniger in EUR	GuV 2022 in EUR
1.1.	Kammerumlage 1	0,00	0,00	0,00	0,00
1.2.	Kammerumlage 2	0,00	0,00	0,00	0,00
1.3.	Grundumlagen	-101.780,00	-86.000,00	-15.780,00	-103.971,93
1.4.	Gebühren für Sonderleistungen	0,00	0,00	0,00	0,00
1.5.	Waren- und Leistungserlöse	0,00	-500,00	500,00	0,00
1.	Umsatzerlöse, Umlagen und Gebühren	-101.780,00	-86.500,00	-15.280,00	-103.971,93
2.1.	Veränderungen des Bestands an fertigen und unfertigen Erzeugnissen sowie an noch nicht abrechenbaren Leistungen	0,00	0,00	0,00	0,00
2.	Veränderungen des Bestands an fertigen und unfertigen Erzeugnissen sowie an noch nicht abrechenbaren Leistungen	0,00	0,00	0,00	0,00
3.	Andere aktivierte Eigenleistungen	0,00	0,00	0,00	0,00
4.1.	Erträge aus dem Abgang vom und der Zuschreibung zum Anlagevermögen mit Ausnahme der Finanzanlagen	0,00	0,00	0,00	0,00
4.2.	Erträge aus der Auflösung von Rückstellungen	0,00	0,00	0,00	0,00
4.3.	Übrige sonstige betriebliche Erträge	0,00	0,00	0,00	0,00
4.4.	Zuschüsse, Förderungsbeiträge, Strafgeder	0,00	0,00	0,00	0,00
4.	Sonstige betriebliche Erträge	0,00	0,00	0,00	0,00
5.1.	Materialaufwand	0,00	0,00	0,00	0,00
5.2.	Aufwendungen für bezogene Leistungen	0,00	0,00	0,00	0,00
5.	Aufwendungen für Material und sonstige bezogene Leistungen	0,00	0,00	0,00	0,00
6.1.	Löhne	0,00	0,00	0,00	0,00
6.2.	Gehälter	23.360,00	18.920,00	4.440,00	19.070,55
6.3.	Aufwendungen für Abfertigungen	0,00	1.240,00	-1.240,00	678,37
6.4.	Aufwendungen für Altersversorgung	300,00	420,00	-120,00	2.619,96
6.5.	Aufwendungen für gesetzlich vorgeschriebene Sozialabgaben sowie vom Entgelt abhängige Abgaben und Pflichtbeiträge	5.960,00	5.090,00	870,00	4.751,23
6.6.	Sonstige Sozialaufwendungen	0,00	0,00	0,00	0,00
6.	Personalaufwand	29.620,00	25.670,00	3.950,00	27.120,11
7.1.	Abschreibung auf immaterielle Gegenstände des Anlagevermögens und Sachanlagen	0,00	0,00	0,00	0,00
7.2.	Abschreibungen auf Umlaufvermögen	0,00	0,00	0,00	0,00
7.	Abschreibungen	0,00	0,00	0,00	0,00
8.1.	Sonstige Steuern und Abgaben	0,00	0,00	0,00	0,00
8.2.	Instandhaltung und Reinigung durch Dritte, Energie und Entsorgung	330,00	670,00	-340,00	182,21
8.3.	Transport-, Reise- und Fahrtaufwand, Nachrichtenaufwand	7.950,00	7.250,00	700,00	3.310,42
8.4.	Miet-, Pacht-, Leasing- und Lizenzaufwand	0,00	0,00	0,00	0,00
8.5.	Aufwendungen für Vortragende und Prüfer, beigestelltes Personal	1.000,00	2.000,00	-1.000,00	0,00
8.6.	Funktionsentschädigungen	18.200,00	18.200,00	0,00	18.194,40
8.7.	Mitgliederbetreuung, Kommunikation und Büroaufwand	28.200,00	20.330,00	7.870,00	9.911,41
8.8.	Förderungsbeiträge und Zuschüsse	87.700,00	39.500,00	48.200,00	27.264,54
8.9.	Übrige betriebliche Aufwendungen	14.120,00	14.030,00	90,00	13.169,13
8.	Sonstige betriebliche Aufwendungen	157.500,00	101.980,00	55.520,00	72.032,11
9.	Betriebserfolg (Zwischensumme aus Z 1 bis Z 8)	85.340,00	41.150,00	44.190,00	-4.819,71

Voranschlag 2024

LI Mechatroniker

Position	Bezeichnung	VA 2024 in EUR	VA 2023 in EUR	mehr/weniger in EUR	GuV 2022 in EUR
10.1.	Erträge aus Beteiligungen verbundener Unternehmen	0,00	0,00	0,00	0,00
10.2.	Erträge aus anderen Beteiligungen	0,00	0,00	0,00	0,00
10.	Erträge aus Beteiligungen	0,00	0,00	0,00	0,00
11.1.	Erträge aus anderen Wertpapieren und Ausleihungen des Finanzanlagevermögens	-140,00	-210,00	70,00	1.313,05
11.2.	Erträge aus anderen Wertpapieren und Ausleihungen des Finanzanlagevermögens verbundener Unternehmen	0,00	0,00	0,00	0,00
11.	Erträge aus anderen Wertpapieren und Ausleihungen des Finanzanlagevermögens	-140,00	-210,00	70,00	1.313,05
12.1.	Sonstige Zinsen und ähnliche Erträge verbundener Unternehmen	-4.310,00	-4.240,00	-70,00	-1.923,00
12.2.	Sonstige Zinsen und ähnliche Erträge sonstige	0,00	0,00	0,00	0,00
12.	Sonstige Zinsen und ähnliche Erträge	-4.310,00	-4.240,00	-70,00	-1.923,00
13.1.	Erträge aus dem Abgang von und der Zuschreibung zu Finanzanlagen und Wertpapieren des Umlaufvermögens	0,00	0,00	0,00	0,00
13.	Erträge aus dem Abgang von und der Zuschreibung zu Finanzanlagen und Wertpapieren des Umlaufvermögens	0,00	0,00	0,00	0,00
14.1.	Abschreibungen auf Finanzanlagen und Wertpapiere des Umlaufvermögens	0,00	0,00	0,00	0,00
14.2.	Aufwendungen aus verbundenen Unternehmen	0,00	0,00	0,00	0,00
14.3.	Aufwendungen sonstige	0,00	0,00	0,00	0,00
14.	Aufwendungen aus Finanzanlagen und aus Wertpapieren des Umlaufvermögens	0,00	0,00	0,00	0,00
15.1.	Zinsen und ähnliche Aufwendungen an verbundene Unternehmen	0,00	0,00	0,00	0,00
15.2.	Zinsen und ähnliche Aufwendungen sonstige	0,00	0,00	0,00	0,00
15.3.	Nicht ausgenutzte Lieferantenskonti	0,00	0,00	0,00	0,00
15.	Zinsen und ähnliche Aufwendungen	0,00	0,00	0,00	0,00
16.	Finanzerfolg (Zwischensumme aus Z 10 bis Z 15)	-4.450,00	-4.450,00	0,00	-609,95
17.	Ergebnis vor Steuern (Summe aus Z 9 und Z 16)	80.890,00	36.700,00	44.190,00	-5.429,66
18.1.	Steuern vom Einkommen und Ertrag	0,00	0,00	0,00	0,00
18.	Steuern vom Einkommen und Ertrag	0,00	0,00	0,00	0,00
19.	Ergebnis nach Steuern (Summe aus Z 17 und Z 18)	80.890,00	36.700,00	44.190,00	-5.429,66
20.1.	Auflösung von Kapitalrücklagen	0,00	0,00	0,00	0,00
20.	Auflösung von Kapitalrücklagen	0,00	0,00	0,00	0,00
21.1.	Auflösung gesetzlicher Rücklagen	0,00	0,00	0,00	0,00
21.2.	Auflösung satzungsgemäßer Rücklagen	0,00	0,00	0,00	0,00
21.3.	Auflösung anderer Rücklagen	-70.000,00	-30.000,00	-40.000,00	0,00
21.	Auflösung von Gewinnrücklagen	-70.000,00	-30.000,00	-40.000,00	0,00
22.1.	Zuweisung zu gesetzlichen Rücklagen	0,00	0,00	0,00	0,00
22.2.	Zuweisung zu satzungsgemäßen Rücklagen	0,00	0,00	0,00	0,00
22.3.	Zuweisung zu anderen Rücklagen	0,00	0,00	0,00	0,00
22.	Zuweisung zu Gewinnrücklagen	0,00	0,00	0,00	0,00
23.	Gewinnvortrag / Verlustvortrag aus dem Vorjahr	0,00	0,00	0,00	0,00
24.	Bilanzgewinn (-) / Bilanzverlust (+) (Summe aus Z 19 bis Z 23)	10.890,00	6.700,00	4.190,00	-5.429,66

Voranschlag 2024 LI Kraftfahrzeugtechniker

Position	Bezeichnung	VA 2024 in EUR	VA 2023 in EUR	mehr/weniger in EUR	G & V 2022 in EUR
1.1.	Kammerumlage 1	0,00	0,00	0,00	0,00
1.2.	Kammerumlage 2	0,00	0,00	0,00	0,00
1.3.	Grundumlagen	-199.710,00	-191.400,00	-8.310,00	-221.237,35
1.4.	Gebühren für Sonderleistungen	0,00	0,00	0,00	-270,00
1.5.	Waren- und Leistungserlöse	0,00	-5.000,00	5.000,00	-100,00
1.	Umsatzerlöse, Umlagen und Gebühren	-199.710,00	-196.400,00	-3.310,00	-221.607,35
2.1.	Veränderungen des Bestands an fertigen und unfertigen Erzeugnissen sowie an noch nicht abrechenbaren Leistungen	0,00	0,00	0,00	0,00
2.	Veränderungen des Bestands an fertigen und unfertigen Erzeugnissen sowie an noch nicht abrechenbaren Leistungen	0,00	0,00	0,00	0,00
3.	Andere aktivierte Eigenleistungen	0,00	0,00	0,00	0,00
4.1.	Erträge aus dem Abgang vom und der Zuschreibung zum Anlagevermögen mit Ausnahme der Finanzanlagen	0,00	0,00	0,00	0,00
4.2.	Erträge aus der Auflösung von Rückstellungen	0,00	0,00	0,00	0,00
4.3.	Übrige sonstige betriebliche Erträge	0,00	0,00	0,00	-225,00
4.4.	Zuschüsse, Förderungsbeiträge, Straf gelder	0,00	0,00	0,00	-1.200,00
4.	Sonstige betriebliche Erträge	0,00	0,00	0,00	-1.425,00
5.1.	Materialaufwand	0,00	0,00	0,00	0,00
5.2.	Aufwendungen für bezogene Leistungen	0,00	0,00	0,00	0,00
5.	Aufwendungen für Material und sonstige bezogene Leistungen	0,00	0,00	0,00	0,00
6.1.	Löhne	0,00	0,00	0,00	0,00
6.2.	Gehälter	35.050,00	28.430,00	6.620,00	28.379,14
6.3.	Aufwendungen für Abfertigungen	0,00	1.860,00	-1.860,00	974,67
6.4.	Aufwendungen für Altersversorgung	450,00	630,00	-180,00	3.900,00
6.5.	Aufwendungen für gesetzlich vorgeschriebene Sozialabgaben sowie vom Entgelt abhängige Abgaben und Pflichtbeiträge	8.940,00	7.640,00	1.300,00	7.070,62
6.6.	Sonstige Sozialaufwendungen	0,00	0,00	0,00	0,00
6.	Personalaufwand	44.440,00	38.560,00	5.880,00	40.324,43
7.1.	Abschreibung auf immaterielle Gegenstände des Anlagevermögens und Sachanlagen	0,00	0,00	0,00	0,00
7.2.	Abschreibungen auf Umlaufvermögen	0,00	0,00	0,00	0,00
7.	Abschreibungen	0,00	0,00	0,00	0,00
8.1.	Sonstige Steuern und Abgaben	0,00	0,00	0,00	0,00
8.2.	Instandhaltung und Reinigung durch Dritte, Energie und Entsorgung	620,00	1.030,00	-410,00	280,10
8.3.	Transport-, Reise- und Fahrtaufwand, Nachrichtenaufwand	12.350,00	13.300,00	-950,00	14.828,01
8.4.	Miet-, Pacht-, Leasing- und Lizenz aufwand	0,00	0,00	0,00	900,00
8.5.	Aufwendungen für Vortragende und Prüfer, beigestelltes Personal	27.000,00	30.010,00	-3.010,00	25.165,00
8.6.	Funktionsentschädigungen	36.390,00	36.390,00	0,00	40.528,80
8.7.	Mitgliederbetreuung, Kommunikation und Büroaufwand	70.630,00	44.600,00	26.030,00	42.335,99
8.8.	Förderungsbeiträge und Zuschüsse	47.000,00	47.400,00	-400,00	66.053,41
8.9.	Übrige betriebliche Aufwendungen	18.370,00	18.080,00	290,00	17.520,46
8.	Sonstige betriebliche Aufwendungen	212.360,00	190.810,00	21.550,00	207.611,77
9.	Betriebserfolg (Zwischensumme aus Z 1 bis Z 8)	57.090,00	32.970,00	24.120,00	24.903,85

Voranschlag 2024

LI Kraftfahrzeugtechniker

Position	Bezeichnung	VA 2024 in EUR	VA 2023 in EUR	mehr/weniger in EUR	G & V 2022 in EUR
10.1.	Erträge aus Beteiligungen verbundener Unternehmen	0,00	0,00	0,00	0,00
10.2.	Erträge aus anderen Beteiligungen	0,00	0,00	0,00	0,00
10.	Erträge aus Beteiligungen	0,00	0,00	0,00	0,00
11.1.	Erträge aus anderen Wertpapieren und Ausleihungen des Finanzanlagevermögens	-140,00	-160,00	20,00	1.058,16
11.2.	Erträge aus anderen Wertpapieren und Ausleihungen des Finanzanlagevermögens verbundener Unternehmen	0,00	0,00	0,00	0,00
11.	Erträge aus anderen Wertpapieren und Ausleihungen des Finanzanlagevermögens	-140,00	-160,00	20,00	1.058,16
12.1.	Sonstige Zinsen und ähnliche Erträge verbundener Unternehmen	-4.980,00	-5.270,00	290,00	-2.391,00
12.2.	Sonstige Zinsen und ähnliche Erträge sonstige	0,00	0,00	0,00	0,00
12.	Sonstige Zinsen und ähnliche Erträge	-4.980,00	-5.270,00	290,00	-2.391,00
13.1.	Erträge aus dem Abgang von und der Zuschreibung zu Finanzanlagen und Wertpapieren des Umlaufvermögens	0,00	0,00	0,00	0,00
13.	Erträge aus dem Abgang von und der Zuschreibung zu Finanzanlagen und Wertpapieren des Umlaufvermögens	0,00	0,00	0,00	0,00
14.1.	Abschreibungen auf Finanzanlagen und Wertpapiere des Umlaufvermögens	0,00	0,00	0,00	0,00
14.2.	Aufwendungen aus verbundenen Unternehmen	0,00	0,00	0,00	0,00
14.3.	Aufwendungen sonstige	0,00	0,00	0,00	0,00
14.	Aufwendungen aus Finanzanlagen und aus Wertpapieren des Umlaufvermögens	0,00	0,00	0,00	0,00
15.1.	Zinsen und ähnliche Aufwendungen an verbundene Unternehmen	0,00	0,00	0,00	0,00
15.2.	Zinsen und ähnliche Aufwendungen sonstige	0,00	0,00	0,00	0,00
15.3.	Nicht ausgenutzte Lieferantenskonti	0,00	0,00	0,00	0,00
15.	Zinsen und ähnliche Aufwendungen	0,00	0,00	0,00	0,00
16.	Finanzerfolg (Zwischensumme aus Z 10 bis Z 15)	-5.120,00	-5.430,00	310,00	-1.332,84
17.	Ergebnis vor Steuern (Summe aus Z 9 und Z 16)	51.970,00	27.540,00	24.430,00	23.571,01
18.1.	Steuern vom Einkommen und Ertrag	0,00	0,00	0,00	0,00
18.	Steuern vom Einkommen und Ertrag	0,00	0,00	0,00	0,00
19.	Ergebnis nach Steuern (Summe aus Z 17 und Z 18)	51.970,00	27.540,00	24.430,00	23.571,01
20.1.	Auflösung von Kapitalrücklagen	0,00	0,00	0,00	0,00
20.	Auflösung von Kapitalrücklagen	0,00	0,00	0,00	0,00
21.1.	Auflösung gesetzlicher Rücklagen	0,00	0,00	0,00	0,00
21.2.	Auflösung satzungsgemäßer Rücklagen	0,00	0,00	0,00	0,00
21.3.	Auflösung anderer Rücklagen	0,00	0,00	0,00	-23.571,01
21.	Auflösung von Gewinnrücklagen	0,00	0,00	0,00	-23.571,01
22.1.	Zuweisung zu gesetzlichen Rücklagen	0,00	0,00	0,00	0,00
22.2.	Zuweisung zu satzungsgemäßen Rücklagen	0,00	0,00	0,00	0,00
22.3.	Zuweisung zu anderen Rücklagen	0,00	0,00	0,00	0,00
22.	Zuweisung zu Gewinnrücklagen	0,00	0,00	0,00	0,00
23.	Gewinnvortrag / Verlustvortrag aus dem Vorjahr	0,00	0,00	0,00	0,00
24.	Bilanzgewinn (-) / Bilanzverlust (+) (Summe aus Z 19 bis Z 23)	51.970,00	27.540,00	24.430,00	0,00

Voranschlag 2024

LI Kunsthandwerke

Position	Bezeichnung	VA 2024 in EUR	VA 2023 in EUR	mehr/weniger in EUR	G & V 2022 in EUR
1.1.	Kammerumlage 1	0,00	0,00	0,00	0,00
1.2.	Kammerumlage 2	0,00	0,00	0,00	0,00
1.3.	Grundumlagen	-71.940,00	-56.400,00	-15.540,00	-70.628,46
1.4.	Gebühren für Sonderleistungen	0,00	0,00	0,00	0,00
1.5.	Waren- und Leistungserlöse	0,00	0,00	0,00	-2.637,70
1.	Umsatzerlöse, Umlagen und Gebühren	-71.940,00	-56.400,00	-15.540,00	-73.266,16
2.1.	Veränderungen des Bestands an fertigen und unfertigen Erzeugnissen sowie an noch nicht abrechenbaren Leistungen	0,00	0,00	0,00	0,00
2.	Veränderungen des Bestands an fertigen und unfertigen Erzeugnissen sowie an noch nicht abrechenbaren Leistungen	0,00	0,00	0,00	0,00
3.	Andere aktivierte Eigenleistungen	0,00	0,00	0,00	0,00
4.1.	Erträge aus dem Abgang vom und der Zuschreibung zum Anlagevermögen mit Ausnahme der Finanzanlagen	0,00	0,00	0,00	0,00
4.2.	Erträge aus der Auflösung von Rückstellungen	0,00	0,00	0,00	0,00
4.3.	Übrige sonstige betriebliche Erträge	0,00	0,00	0,00	0,00
4.4.	Zuschüsse, Förderungsbeiträge, Straf gelder	0,00	0,00	0,00	0,00
4.	Sonstige betriebliche Erträge	0,00	0,00	0,00	0,00
5.1.	Materialaufwand	0,00	0,00	0,00	0,00
5.2.	Aufwendungen für bezogene Leistungen	0,00	0,00	0,00	0,00
5.	Aufwendungen für Material und sonstige bezogene Leistungen	0,00	0,00	0,00	0,00
6.1.	Löhne	0,00	0,00	0,00	0,00
6.2.	Gehälter	19.600,00	15.870,00	3.730,00	15.855,02
6.3.	Aufwendungen für Abfertigungen	0,00	1.040,00	-1.040,00	543,05
6.4.	Aufwendungen für Altersversorgung	250,00	350,00	-100,00	2.169,96
6.5.	Aufwendungen für gesetzlich vorgeschriebene Sozialabgaben sowie vom Entgelt abhängige Abgaben und Pflichtbeiträge	5.000,00	4.270,00	730,00	3.950,20
6.6.	Sonstige Sozialaufwendungen	0,00	0,00	0,00	0,00
6.	Personalaufwand	24.850,00	21.530,00	3.320,00	22.518,23
7.1.	Abschreibung auf immaterielle Gegenstände des Anlagevermögens und Sachanlagen	0,00	0,00	0,00	0,00
7.2.	Abschreibungen auf Umlaufvermögen	0,00	0,00	0,00	0,00
7.	Abschreibungen	0,00	0,00	0,00	0,00
8.1.	Sonstige Steuern und Abgaben	0,00	0,00	0,00	0,00
8.2.	Instandhaltung und Reinigung durch Dritte, Energie und Entsorgung	490,00	620,00	-130,00	160,48
8.3.	Transport-, Reise- und Fahrtaufwand, Nachrichtenaufwand	4.550,00	4.600,00	-50,00	1.613,33
8.4.	Miet-, Pacht-, Leasing- und Lizenz aufwand	500,00	500,00	0,00	0,00
8.5.	Aufwendungen für Vortragende und Prüfer, beigestelltes Personal	13.500,00	13.500,00	0,00	3.200,00
8.6.	Funktionsentschädigungen	4.800,00	4.800,00	0,00	4.800,00
8.7.	Mitgliederbetreuung, Kommunikation und Büroaufwand	25.500,00	23.620,00	1.880,00	27.292,83
8.8.	Förderungsbeiträge und Zuschüsse	15.000,00	13.100,00	1.900,00	5.659,44
8.9.	Übrige betriebliche Aufwendungen	13.960,00	12.730,00	1.230,00	12.484,56
8.	Sonstige betriebliche Aufwendungen	78.300,00	73.470,00	4.830,00	55.210,64
9.	Betriebserfolg (Zwischensumme aus Z 1 bis Z 8)	31.210,00	38.600,00	-7.390,00	4.462,71

Voranschlag 2024

LI Kunsthandwerke

Position	Bezeichnung	VA 2024 in EUR	VA 2023 in EUR	mehr/weniger in EUR	G & V 2022 in EUR
10.1.	Erträge aus Beteiligungen verbundener Unternehmen	0,00	0,00	0,00	0,00
10.2.	Erträge aus anderen Beteiligungen	0,00	0,00	0,00	0,00
10.	Erträge aus Beteiligungen	0,00	0,00	0,00	0,00
11.1.	Erträge aus anderen Wertpapieren und Ausleihungen des Finanzanlagevermögens	-40,00	-80,00	40,00	461,04
11.2.	Erträge aus anderen Wertpapieren und Ausleihungen des Finanzanlagevermögens verbundener Unternehmen	0,00	0,00	0,00	0,00
11.	Erträge aus anderen Wertpapieren und Ausleihungen des Finanzanlagevermögens	-40,00	-80,00	40,00	461,04
12.1.	Sonstige Zinsen und ähnliche Erträge verbundener Unternehmen	-2.850,00	-2.900,00	50,00	-1.314,00
12.2.	Sonstige Zinsen und ähnliche Erträge sonstige	0,00	0,00	0,00	0,00
12.	Sonstige Zinsen und ähnliche Erträge	-2.850,00	-2.900,00	50,00	-1.314,00
13.1.	Erträge aus dem Abgang von und der Zuschreibung zu Finanzanlagen und Wertpapieren des Umlaufvermögens	0,00	0,00	0,00	0,00
13.	Erträge aus dem Abgang von und der Zuschreibung zu Finanzanlagen und Wertpapieren des Umlaufvermögens	0,00	0,00	0,00	0,00
14.1.	Abschreibungen auf Finanzanlagen und Wertpapiere des Umlaufvermögens	0,00	0,00	0,00	0,00
14.2.	Aufwendungen aus verbundenen Unternehmen	0,00	0,00	0,00	0,00
14.3.	Aufwendungen sonstige	0,00	0,00	0,00	0,00
14.	Aufwendungen aus Finanzanlagen und aus Wertpapieren des Umlaufvermögens	0,00	0,00	0,00	0,00
15.1.	Zinsen und ähnliche Aufwendungen an verbundene Unternehmen	0,00	0,00	0,00	0,00
15.2.	Zinsen und ähnliche Aufwendungen sonstige	0,00	0,00	0,00	0,00
15.3.	Nicht ausgenutzte Lieferantenskonti	0,00	0,00	0,00	0,00
15.	Zinsen und ähnliche Aufwendungen	0,00	0,00	0,00	0,00
16.	Finanzerfolg (Zwischensumme aus Z 10 bis Z 15)	-2.890,00	-2.980,00	90,00	-852,96
17.	Ergebnis vor Steuern (Summe aus Z 9 und Z 16)	28.320,00	35.620,00	-7.300,00	3.609,75
18.1.	Steuern vom Einkommen und Ertrag	0,00	0,00	0,00	0,00
18.	Steuern vom Einkommen und Ertrag	0,00	0,00	0,00	0,00
19.	Ergebnis nach Steuern (Summe aus Z 17 und Z 18)	28.320,00	35.620,00	-7.300,00	3.609,75
20.1.	Auflösung von Kapitalrücklagen	0,00	0,00	0,00	0,00
20.	Auflösung von Kapitalrücklagen	0,00	0,00	0,00	0,00
21.1.	Auflösung gesetzlicher Rücklagen	0,00	0,00	0,00	0,00
21.2.	Auflösung satzungsgemäßer Rücklagen	0,00	0,00	0,00	0,00
21.3.	Auflösung anderer Rücklagen	-28.000,00	0,00	-28.000,00	-3.609,75
21.	Auflösung von Gewinnrücklagen	-28.000,00	0,00	-28.000,00	-3.609,75
22.1.	Zuweisung zu gesetzlichen Rücklagen	0,00	0,00	0,00	0,00
22.2.	Zuweisung zu satzungsgemäßen Rücklagen	0,00	0,00	0,00	0,00
22.3.	Zuweisung zu anderen Rücklagen	0,00	0,00	0,00	0,00
22.	Zuweisung zu Gewinnrücklagen	0,00	0,00	0,00	0,00
23.	Gewinnvortrag / Verlustvortrag aus dem Vorjahr	0,00	0,00	0,00	0,00
24.	Bilanzgewinn (-) / Bilanzverlust (+) (Summe aus Z 19 bis Z 23)	320,00	35.620,00	-35.300,00	0,00

Voranschlag 2024

LI Mode und Bekleidungstechnik

Position	Bezeichnung	VA 2024 in EUR	VA 2023 in EUR	mehr/weniger in EUR	G & V 2022 in EUR
1.1.	Kammerumlage 1	0,00	0,00	0,00	0,00
1.2.	Kammerumlage 2	0,00	0,00	0,00	0,00
1.3.	Grundumlagen	-88.870,00	-77.380,00	-11.490,00	-89.091,04
1.4.	Gebühren für Sonderleistungen	0,00	0,00	0,00	0,00
1.5.	Waren- und Leistungserlöse	0,00	0,00	0,00	0,00
1.	Umsatzerlöse, Umlagen und Gebühren	-88.870,00	-77.380,00	-11.490,00	-89.091,04
2.1.	Veränderungen des Bestands an fertigen und unfertigen Erzeugnissen sowie an noch nicht abrechenbaren Leistungen	0,00	0,00	0,00	0,00
2.	Veränderungen des Bestands an fertigen und unfertigen Erzeugnissen sowie an noch nicht abrechenbaren Leistungen	0,00	0,00	0,00	0,00
3.	Andere aktivierte Eigenleistungen	0,00	0,00	0,00	0,00
4.1.	Erträge aus dem Abgang vom und der Zuschreibung zum Anlagevermögen mit Ausnahme der Finanzanlagen	0,00	0,00	0,00	0,00
4.2.	Erträge aus der Auflösung von Rückstellungen	0,00	0,00	0,00	0,00
4.3.	Übrige sonstige betriebliche Erträge	0,00	0,00	0,00	-3.300,00
4.4.	Zuschüsse, Förderungsbeiträge, Straf gelder	0,00	0,00	0,00	0,00
4.	Sonstige betriebliche Erträge	0,00	0,00	0,00	-3.300,00
5.1.	Materialaufwand	0,00	0,00	0,00	0,00
5.2.	Aufwendungen für bezogene Leistungen	0,00	0,00	0,00	0,00
5.	Aufwendungen für Material und sonstige bezogene Leistungen	0,00	0,00	0,00	0,00
6.1.	Löhne	0,00	0,00	0,00	0,00
6.2.	Gehälter	17.640,00	14.290,00	3.350,00	14.275,01
6.3.	Aufwendungen für Abfertigungen	0,00	930,00	-930,00	484,78
6.4.	Aufwendungen für Altersversorgung	230,00	310,00	-80,00	1.950,00
6.5.	Aufwendungen für gesetzlich vorgeschriebene Sozialabgaben sowie vom Entgelt abhängige Abgaben und Pflichtbeiträge	4.500,00	3.840,00	660,00	3.556,56
6.6.	Sonstige Sozialaufwendungen	0,00	0,00	0,00	0,00
6.	Personalaufwand	22.370,00	19.370,00	3.000,00	20.266,35
7.1.	Abschreibung auf immaterielle Gegenstände des Anlagevermögens und Sachanlagen	0,00	0,00	0,00	0,00
7.2.	Abschreibungen auf Umlaufvermögen	0,00	0,00	0,00	0,00
7.	Abschreibungen	0,00	0,00	0,00	0,00
8.1.	Sonstige Steuern und Abgaben	0,00	0,00	0,00	0,00
8.2.	Instandhaltung und Reinigung durch Dritte, Energie und Entsorgung	350,00	480,00	-130,00	122,38
8.3.	Transport-, Reise- und Fahrtaufwand, Nachrichtenaufwand	4.850,00	4.950,00	-100,00	2.685,41
8.4.	Miet-, Pacht-, Leasing- und Lizenz aufwand	20.000,00	15.650,00	4.350,00	1.855,50
8.5.	Aufwendungen für Vortragende und Prüfer, beigestelltes Personal	5.400,00	19.200,00	-13.800,00	3.700,00
8.6.	Funktionsentschädigungen	9.000,00	7.800,00	1.200,00	8.044,80
8.7.	Mitgliederbetreuung, Kommunikation und Büroaufwand	88.810,00	61.750,00	27.060,00	14.524,54
8.8.	Förderungsbeiträge und Zuschüsse	57.300,00	36.300,00	21.000,00	27.409,38
8.9.	Übrige betriebliche Aufwendungen	11.410,00	13.240,00	-1.830,00	10.415,09
8.	Sonstige betriebliche Aufwendungen	197.120,00	159.370,00	37.750,00	68.757,10
9.	Betriebserfolg (Zwischensumme aus Z 1 bis Z 8)	130.620,00	101.360,00	29.260,00	-3.367,59

Voranschlag 2024

LI Mode und Bekleidungstechnik

Position	Bezeichnung	VA 2024 in EUR	VA 2023 in EUR	mehr/weniger in EUR	G & V 2022 in EUR
10.1.	Erträge aus Beteiligungen verbundener Unternehmen	0,00	0,00	0,00	0,00
10.2.	Erträge aus anderen Beteiligungen	0,00	0,00	0,00	0,00
10.	Erträge aus Beteiligungen	0,00	0,00	0,00	0,00
11.1.	Erträge aus anderen Wertpapieren und Ausleihungen des Finanzanlagevermögens	-30,00	-70,00	40,00	414,94
11.2.	Erträge aus anderen Wertpapieren und Ausleihungen des Finanzanlagevermögens verbundener Unternehmen	0,00	0,00	0,00	0,00
11.	Erträge aus anderen Wertpapieren und Ausleihungen des Finanzanlagevermögens	-30,00	-70,00	40,00	414,94
12.1.	Sonstige Zinsen und ähnliche Erträge verbundener Unternehmen	-3.880,00	-3.820,00	-60,00	-1.731,00
12.2.	Sonstige Zinsen und ähnliche Erträge sonstige	0,00	0,00	0,00	0,00
12.	Sonstige Zinsen und ähnliche Erträge	-3.880,00	-3.820,00	-60,00	-1.731,00
13.1.	Erträge aus dem Abgang von und der Zuschreibung zu Finanzanlagen und Wertpapieren des Umlaufvermögens	0,00	0,00	0,00	0,00
13.	Erträge aus dem Abgang von und der Zuschreibung zu Finanzanlagen und Wertpapieren des Umlaufvermögens	0,00	0,00	0,00	0,00
14.1.	Abschreibungen auf Finanzanlagen und Wertpapiere des Umlaufvermögens	0,00	0,00	0,00	0,00
14.2.	Aufwendungen aus verbundenen Unternehmen	0,00	0,00	0,00	0,00
14.3.	Aufwendungen sonstige	0,00	0,00	0,00	0,00
14.	Aufwendungen aus Finanzanlagen und aus Wertpapieren des Umlaufvermögens	0,00	0,00	0,00	0,00
15.1.	Zinsen und ähnliche Aufwendungen an verbundene Unternehmen	0,00	0,00	0,00	0,00
15.2.	Zinsen und ähnliche Aufwendungen sonstige	0,00	0,00	0,00	0,00
15.3.	Nicht ausgenutzte Lieferantenskonti	0,00	0,00	0,00	0,00
15.	Zinsen und ähnliche Aufwendungen	0,00	0,00	0,00	0,00
16.	Finanzerfolg (Zwischensumme aus Z 10 bis Z 15)	-3.910,00	-3.890,00	-20,00	-1.316,06
17.	Ergebnis vor Steuern (Summe aus Z 9 und Z 16)	126.710,00	97.470,00	29.240,00	-4.683,65
18.1.	Steuern vom Einkommen und Ertrag	0,00	0,00	0,00	0,00
18.	Steuern vom Einkommen und Ertrag	0,00	0,00	0,00	0,00
19.	Ergebnis nach Steuern (Summe aus Z 17 und Z 18)	126.710,00	97.470,00	29.240,00	-4.683,65
20.1.	Auflösung von Kapitalrücklagen	0,00	0,00	0,00	0,00
20.	Auflösung von Kapitalrücklagen	0,00	0,00	0,00	0,00
21.1.	Auflösung gesetzlicher Rücklagen	0,00	0,00	0,00	0,00
21.2.	Auflösung satzungsgemäßer Rücklagen	0,00	0,00	0,00	0,00
21.3.	Auflösung anderer Rücklagen	-120.000,00	0,00	-120.000,00	-20.000,00
21.	Auflösung von Gewinnrücklagen	-120.000,00	0,00	-120.000,00	-20.000,00
22.1.	Zuweisung zu gesetzlichen Rücklagen	0,00	0,00	0,00	0,00
22.2.	Zuweisung zu satzungsgemäßen Rücklagen	0,00	0,00	0,00	0,00
22.3.	Zuweisung zu anderen Rücklagen	0,00	0,00	0,00	24.683,65
22.	Zuweisung zu Gewinnrücklagen	0,00	0,00	0,00	24.683,65
23.	Gewinnvortrag / Verlustvortrag aus dem Vorjahr	0,00	0,00	0,00	0,00
24.	Bilanzgewinn (-) / Bilanzverlust (+) (Summe aus Z 19 bis Z 23)	6.710,00	97.470,00	-90.760,00	0,00

Voranschlag 2024

LI Gesundheitsberufe

Position	Bezeichnung	VA 2024 in EUR	VA 2023 in EUR	mehr/weniger in EUR	GuV 2022 in EUR
1.1.	Kammerumlage 1	0,00	0,00	0,00	0,00
1.2.	Kammerumlage 2	0,00	0,00	0,00	0,00
1.3.	Grundumlagen	-136.270,00	-127.900,00	-8.370,00	-151.806,89
1.4.	Gebühren für Sonderleistungen	0,00	0,00	0,00	0,00
1.5.	Waren- und Leistungserlöse	0,00	0,00	0,00	-8.002,50
1.	Umsatzerlöse, Umlagen und Gebühren	-136.270,00	-127.900,00	-8.370,00	-159.809,39
2.1.	Veränderungen des Bestands an fertigen und unfertigen Erzeugnissen sowie an noch nicht abrechenbaren Leistungen	0,00	0,00	0,00	0,00
2.	Veränderungen des Bestands an fertigen und unfertigen Erzeugnissen sowie an noch nicht abrechenbaren Leistungen	0,00	0,00	0,00	0,00
3.	Andere aktivierte Eigenleistungen	0,00	0,00	0,00	0,00
4.1.	Erträge aus dem Abgang vom und der Zuschreibung zum Anlagevermögen mit Ausnahme der Finanzanlagen	0,00	0,00	0,00	0,00
4.2.	Erträge aus der Auflösung von Rückstellungen	0,00	0,00	0,00	0,00
4.3.	Übrige sonstige betriebliche Erträge	0,00	0,00	0,00	0,00
4.4.	Zuschüsse, Förderungsbeiträge, Strafgeder	0,00	0,00	0,00	-1.000,00
4.	Sonstige betriebliche Erträge	0,00	0,00	0,00	-1.000,00
5.1.	Materialaufwand	0,00	0,00	0,00	0,00
5.2.	Aufwendungen für bezogene Leistungen	0,00	0,00	0,00	0,00
5.	Aufwendungen für Material und sonstige bezogene Leistungen	0,00	0,00	0,00	0,00
6.1.	Löhne	0,00	0,00	0,00	0,00
6.2.	Gehälter	20.720,00	16.800,00	3.920,00	13.564,46
6.3.	Aufwendungen für Abfertigungen	0,00	1.100,00	-1.100,00	573,55
6.4.	Aufwendungen für Altersversorgung	270,00	370,00	-100,00	2.319,96
6.5.	Aufwendungen für gesetzlich vorgeschriebene Sozialabgaben sowie vom Entgelt abhängige Abgaben und Pflichtbeiträge	5.280,00	4.510,00	770,00	3.381,39
6.6.	Sonstige Sozialaufwendungen	0,00	0,00	0,00	0,00
6.	Personalaufwand	26.270,00	22.780,00	3.490,00	19.839,36
7.1.	Abschreibung auf immaterielle Gegenstände des Anlagevermögens und Sachanlagen	0,00	0,00	0,00	0,00
7.2.	Abschreibungen auf Umlaufvermögen	0,00	0,00	0,00	0,00
7.	Abschreibungen	0,00	0,00	0,00	0,00
8.1.	Sonstige Steuern und Abgaben	0,00	0,00	0,00	0,00
8.2.	Instandhaltung und Reinigung durch Dritte, Energie und Entsorgung	110,00	240,00	-130,00	65,27
8.3.	Transport-, Reise- und Fahrtaufwand, Nachrichtenaufwand	3.300,00	4.200,00	-900,00	12.993,18
8.4.	Miet-, Pacht-, Leasing- und Lizenzaufwand	1.000,00	1.500,00	-500,00	1.236,60
8.5.	Aufwendungen für Vortragende und Prüfer, beigestelltes Personal	2.100,00	2.100,00	0,00	0,00
8.6.	Funktionsentschädigungen	30.600,00	30.600,00	0,00	30.600,00
8.7.	Mitgliederbetreuung, Kommunikation und Büroaufwand	13.070,00	13.610,00	-540,00	11.162,06
8.8.	Förderungsbeiträge und Zuschüsse	60.000,00	103.100,00	-43.100,00	70.910,79
8.9.	Übrige betriebliche Aufwendungen	8.230,00	9.130,00	-900,00	8.987,66
8.	Sonstige betriebliche Aufwendungen	118.410,00	164.480,00	-46.070,00	135.955,56
9.	Betriebserfolg (Zwischensumme aus Z 1 bis Z 8)	8.410,00	59.360,00	-50.950,00	-5.014,47

Voranschlag 2024

LI Gesundheitsberufe

Position	Bezeichnung	VA 2024 in EUR	VA 2023 in EUR	mehr/weniger in EUR	GuV 2022 in EUR
10.1.	Erträge aus Beteiligungen verbundener Unternehmen	0,00	0,00	0,00	0,00
10.2.	Erträge aus anderen Beteiligungen	0,00	0,00	0,00	0,00
10.	Erträge aus Beteiligungen	0,00	0,00	0,00	0,00
11.1.	Erträge aus anderen Wertpapieren und Ausleihungen des Finanzanlagevermögens	-60,00	-90,00	30,00	487,39
11.2.	Erträge aus anderen Wertpapieren und Ausleihungen des Finanzanlagevermögens verbundener Unternehmen	0,00	0,00	0,00	0,00
11.	Erträge aus anderen Wertpapieren und Ausleihungen des Finanzanlagevermögens	-60,00	-90,00	30,00	487,39
12.1.	Sonstige Zinsen und ähnliche Erträge verbundener Unternehmen	-8.350,00	-8.240,00	-110,00	-3.739,00
12.2.	Sonstige Zinsen und ähnliche Erträge sonstige	0,00	0,00	0,00	0,00
12.	Sonstige Zinsen und ähnliche Erträge	-8.350,00	-8.240,00	-110,00	-3.739,00
13.1.	Erträge aus dem Abgang von und der Zuschreibung zu Finanzanlagen und Wertpapieren des Umlaufvermögens	0,00	0,00	0,00	0,00
13.	Erträge aus dem Abgang von und der Zuschreibung zu Finanzanlagen und Wertpapieren des Umlaufvermögens	0,00	0,00	0,00	0,00
14.1.	Abschreibungen auf Finanzanlagen und Wertpapiere des Umlaufvermögens	0,00	0,00	0,00	0,00
14.2.	Aufwendungen aus verbundenen Unternehmen	0,00	0,00	0,00	0,00
14.3.	Aufwendungen sonstige	0,00	0,00	0,00	0,00
14.	Aufwendungen aus Finanzanlagen und aus Wertpapieren des Umlaufvermögens	0,00	0,00	0,00	0,00
15.1.	Zinsen und ähnliche Aufwendungen an verbundene Unternehmen	0,00	0,00	0,00	0,00
15.2.	Zinsen und ähnliche Aufwendungen sonstige	0,00	0,00	0,00	0,00
15.3.	Nicht ausgenutzte Lieferantenskonti	0,00	0,00	0,00	0,00
15.	Zinsen und ähnliche Aufwendungen	0,00	0,00	0,00	0,00
16.	Finanzerfolg (Zwischensumme aus Z 10 bis Z 15)	-8.410,00	-8.330,00	-80,00	-3.251,61
17.	Ergebnis vor Steuern (Summe aus Z 9 und Z 16)	0,00	51.030,00	-51.030,00	-8.266,08
18.1.	Steuern vom Einkommen und Ertrag	0,00	0,00	0,00	0,00
18.	Steuern vom Einkommen und Ertrag	0,00	0,00	0,00	0,00
19.	Ergebnis nach Steuern (Summe aus Z 17 und Z 18)	0,00	51.030,00	-51.030,00	-8.266,08
20.1.	Auflösung von Kapitalrücklagen	0,00	0,00	0,00	0,00
20.	Auflösung von Kapitalrücklagen	0,00	0,00	0,00	0,00
21.1.	Auflösung gesetzlicher Rücklagen	0,00	0,00	0,00	0,00
21.2.	Auflösung satzungsgemäßer Rücklagen	0,00	0,00	0,00	0,00
21.3.	Auflösung anderer Rücklagen	0,00	0,00	0,00	0,00
21.	Auflösung von Gewinnrücklagen	0,00	0,00	0,00	0,00
22.1.	Zuweisung zu gesetzlichen Rücklagen	0,00	0,00	0,00	0,00
22.2.	Zuweisung zu satzungsgemäßen Rücklagen	0,00	0,00	0,00	0,00
22.3.	Zuweisung zu anderen Rücklagen	0,00	0,00	0,00	8.263,07
22.	Zuweisung zu Gewinnrücklagen	0,00	0,00	0,00	8.263,07
23.	Gewinnvortrag / Verlustvortrag aus dem Vorjahr	0,00	0,00	0,00	0,00
24.	Bilanzgewinn (-) / Bilanzverlust (+) (Summe aus Z 19 bis Z 23)	0,00	51.030,00	-51.030,00	-3,01

Voranschlag 2024

LI Lebensmittelgewerbe

Position	Bezeichnung	VA 2024 in EUR	VA 2023 in EUR	mehr/weniger in EUR	G & V 2022 in EUR
1.1.	Kammerumlage 1	0,00	0,00	0,00	0,00
1.2.	Kammerumlage 2	0,00	0,00	0,00	0,00
1.3.	Grundumlagen	-331.790,00	-319.370,00	-12.420,00	-351.789,11
1.4.	Gebühren für Sonderleistungen	0,00	0,00	0,00	0,00
1.5.	Waren- und Leistungserlöse	0,00	0,00	0,00	0,00
1.	Umsatzerlöse, Umlagen und Gebühren	-331.790,00	-319.370,00	-12.420,00	-351.789,11
2.1.	Veränderungen des Bestands an fertigen und unfertigen Erzeugnissen sowie an noch nicht abrechenbaren Leistungen	0,00	0,00	0,00	0,00
2.	Veränderungen des Bestands an fertigen und unfertigen Erzeugnissen sowie an noch nicht abrechenbaren Leistungen	0,00	0,00	0,00	0,00
3.	Andere aktivierte Eigenleistungen	0,00	0,00	0,00	0,00
4.1.	Erträge aus dem Abgang vom und der Zuschreibung zum Anlagevermögen mit Ausnahme der Finanzanlagen	0,00	0,00	0,00	0,00
4.2.	Erträge aus der Auflösung von Rückstellungen	0,00	0,00	0,00	0,00
4.3.	Übrige sonstige betriebliche Erträge	0,00	-1.990,00	1.990,00	-3.800,00
4.4.	Zuschüsse, Förderungsbeiträge, Straf gelder	0,00	0,00	0,00	0,00
4.	Sonstige betriebliche Erträge	0,00	-1.990,00	1.990,00	-3.800,00
5.1.	Materialaufwand	0,00	0,00	0,00	0,00
5.2.	Aufwendungen für bezogene Leistungen	0,00	0,00	0,00	0,00
5.	Aufwendungen für Material und sonstige bezogene Leistungen	0,00	0,00	0,00	0,00
6.1.	Löhne	0,00	0,00	0,00	0,00
6.2.	Gehälter	33.970,00	29.280,00	4.690,00	29.281,84
6.3.	Aufwendungen für Abfertigungen	0,00	1.910,00	-1.910,00	997,33
6.4.	Aufwendungen für Altersversorgung	440,00	640,00	-200,00	4.029,96
6.5.	Aufwendungen für gesetzlich vorgeschriebene Sozialabgaben sowie vom Entgelt abhängige Abgaben und Pflichtbeiträge	8.660,00	7.870,00	790,00	7.295,58
6.6.	Sonstige Sozialaufwendungen	0,00	0,00	0,00	0,00
6.	Personalaufwand	43.070,00	39.700,00	3.370,00	41.604,71
7.1.	Abschreibung auf immaterielle Gegenstände des Anlagevermögens und Sachanlagen	0,00	0,00	0,00	0,00
7.2.	Abschreibungen auf Umlaufvermögen	0,00	0,00	0,00	0,00
7.	Abschreibungen	0,00	0,00	0,00	0,00
8.1.	Sonstige Steuern und Abgaben	0,00	0,00	0,00	0,00
8.2.	Instandhaltung und Reinigung durch Dritte, Energie und Entsorgung	580,00	1.160,00	-580,00	318,19
8.3.	Transport-, Reise- und Fahrtaufwand, Nachrichtenaufwand	11.300,00	9.200,00	2.100,00	5.573,48
8.4.	Miet-, Pacht-, Leasing- und Lizenz aufwand	0,00	0,00	0,00	121,50
8.5.	Aufwendungen für Vortragende und Prüfer, beigestelltes Personal	8.700,00	8.700,00	0,00	412,26
8.6.	Funktionsentschädigungen	43.200,00	38.400,00	4.800,00	38.800,00
8.7.	Mitgliederbetreuung, Kommunikation und Büroaufwand	236.660,00	215.590,00	21.070,00	182.793,38
8.8.	Förderungsbeiträge und Zuschüsse	10.500,00	8.500,00	2.000,00	36.504,81
8.9.	Übrige betriebliche Aufwendungen	28.210,00	24.270,00	3.940,00	24.064,68
8.	Sonstige betriebliche Aufwendungen	339.150,00	305.820,00	33.330,00	288.588,30
9.	Betriebserfolg (Zwischensumme aus Z 1 bis Z 8)	50.430,00	24.160,00	26.270,00	-25.396,10

Voranschlag 2024

LI Lebensmittelgewerbe

Position	Bezeichnung	VA 2024 in EUR	VA 2023 in EUR	mehr/weniger in EUR	G & V 2022 in EUR
10.1.	Erträge aus Beteiligungen verbundener Unternehmen	0,00	0,00	0,00	0,00
10.2.	Erträge aus anderen Beteiligungen	0,00	0,00	0,00	0,00
10.	Erträge aus Beteiligungen	0,00	0,00	0,00	0,00
11.1.	Erträge aus anderen Wertpapieren und Ausleihungen des Finanzanlagevermögens	-100,00	-100,00	0,00	849,63
11.2.	Erträge aus anderen Wertpapieren und Ausleihungen des Finanzanlagevermögens verbundener Unternehmen	0,00	0,00	0,00	0,00
11.	Erträge aus anderen Wertpapieren und Ausleihungen des Finanzanlagevermögens	-100,00	-100,00	0,00	849,63
12.1.	Sonstige Zinsen und ähnliche Erträge verbundener Unternehmen	-13.480,00	-13.100,00	-380,00	-5.940,00
12.2.	Sonstige Zinsen und ähnliche Erträge sonstige	0,00	0,00	0,00	0,00
12.	Sonstige Zinsen und ähnliche Erträge	-13.480,00	-13.100,00	-380,00	-5.940,00
13.1.	Erträge aus dem Abgang von und der Zuschreibung zu Finanzanlagen und Wertpapieren des Umlaufvermögens	0,00	0,00	0,00	0,00
13.	Erträge aus dem Abgang von und der Zuschreibung zu Finanzanlagen und Wertpapieren des Umlaufvermögens	0,00	0,00	0,00	0,00
14.1.	Abschreibungen auf Finanzanlagen und Wertpapiere des Umlaufvermögens	0,00	0,00	0,00	0,00
14.2.	Aufwendungen aus verbundenen Unternehmen	0,00	0,00	0,00	0,00
14.3.	Aufwendungen sonstige	0,00	0,00	0,00	0,00
14.	Aufwendungen aus Finanzanlagen und aus Wertpapieren des Umlaufvermögens	0,00	0,00	0,00	0,00
15.1.	Zinsen und ähnliche Aufwendungen an verbundene Unternehmen	0,00	0,00	0,00	0,00
15.2.	Zinsen und ähnliche Aufwendungen sonstige	0,00	0,00	0,00	0,00
15.3.	Nicht ausgenutzte Lieferantenskonti	0,00	0,00	0,00	0,00
15.	Zinsen und ähnliche Aufwendungen	0,00	0,00	0,00	0,00
16.	Finanzerfolg (Zwischensumme aus Z 10 bis Z 15)	-13.580,00	-13.200,00	-380,00	-5.090,37
17.	Ergebnis vor Steuern (Summe aus Z 9 und Z 16)	36.850,00	10.960,00	25.890,00	-30.486,47
18.1.	Steuern vom Einkommen und Ertrag	0,00	0,00	0,00	0,00
18.	Steuern vom Einkommen und Ertrag	0,00	0,00	0,00	0,00
19.	Ergebnis nach Steuern (Summe aus Z 17 und Z 18)	36.850,00	10.960,00	25.890,00	-30.486,47
20.1.	Auflösung von Kapitalrücklagen	0,00	0,00	0,00	0,00
20.	Auflösung von Kapitalrücklagen	0,00	0,00	0,00	0,00
21.1.	Auflösung gesetzlicher Rücklagen	0,00	0,00	0,00	0,00
21.2.	Auflösung satzungsgemäßer Rücklagen	0,00	0,00	0,00	0,00
21.3.	Auflösung anderer Rücklagen	0,00	0,00	0,00	-32.130,17
21.	Auflösung von Gewinnrücklagen	0,00	0,00	0,00	-32.130,17
22.1.	Zuweisung zu gesetzlichen Rücklagen	0,00	0,00	0,00	0,00
22.2.	Zuweisung zu satzungsgemäßen Rücklagen	0,00	0,00	0,00	0,00
22.3.	Zuweisung zu anderen Rücklagen	0,00	0,00	0,00	42.616,64
22.	Zuweisung zu Gewinnrücklagen	0,00	0,00	0,00	42.616,64
23.	Gewinnvortrag / Verlustvortrag aus dem Vorjahr	0,00	0,00	0,00	0,00
24.	Bilanzgewinn (-) / Bilanzverlust (+) (Summe aus Z 19 bis Z 23)	36.850,00	10.960,00	25.890,00	-20.000,00

Voranschlag 2024

LI Fußpfleger, Kosmetiker und Masseur

Position	Bezeichnung	VA 2024 in EUR	VA 2023 in EUR	mehr/weniger in EUR	G & V 2022 in EUR
1.1.	Kammerumlage 1	0,00	0,00	0,00	0,00
1.2.	Kammerumlage 2	0,00	0,00	0,00	0,00
1.3.	Grundumlagen	-239.870,00	-146.760,00	-93.110,00	-228.221,62
1.4.	Gebühren für Sonderleistungen	0,00	0,00	0,00	-11.000,00
1.5.	Waren- und Leistungserlöse	0,00	-6.500,00	6.500,00	-7.620,12
1.	Umsatzerlöse, Umlagen und Gebühren	-239.870,00	-153.260,00	-86.610,00	-246.841,74
2.1.	Veränderungen des Bestands an fertigen und unfertigen Erzeugnissen sowie an noch nicht abrechenbaren Leistungen	0,00	0,00	0,00	0,00
2.	Veränderungen des Bestands an fertigen und unfertigen Erzeugnissen sowie an noch nicht abrechenbaren Leistungen	0,00	0,00	0,00	0,00
3.	Andere aktivierte Eigenleistungen	0,00	0,00	0,00	0,00
4.1.	Erträge aus dem Abgang vom und der Zuschreibung zum Anlagevermögen mit Ausnahme der Finanzanlagen	0,00	0,00	0,00	0,00
4.2.	Erträge aus der Auflösung von Rückstellungen	0,00	0,00	0,00	0,00
4.3.	Übrige sonstige betriebliche Erträge	0,00	0,00	0,00	0,00
4.4.	Zuschüsse, Förderungsbeiträge, Straf gelder	0,00	0,00	0,00	0,00
4.	Sonstige betriebliche Erträge	0,00	0,00	0,00	0,00
5.1.	Materialaufwand	0,00	0,00	0,00	0,00
5.2.	Aufwendungen für bezogene Leistungen	0,00	0,00	0,00	0,00
5.	Aufwendungen für Material und sonstige bezogene Leistungen	0,00	0,00	0,00	0,00
6.1.	Löhne	0,00	0,00	0,00	0,00
6.2.	Gehälter	50.960,00	41.310,00	9.650,00	33.435,74
6.3.	Aufwendungen für Abfertigungen	0,00	2.700,00	-2.700,00	1.405,92
6.4.	Aufwendungen für Altersversorgung	660,00	910,00	-250,00	5.670,00
6.5.	Aufwendungen für gesetzlich vorgeschriebene Sozialabgaben sowie vom Entgelt abhängige Abgaben und Pflichtbeiträge	12.990,00	11.100,00	1.890,00	8.334,75
6.6.	Sonstige Sozialaufwendungen	0,00	0,00	0,00	0,00
6.	Personalaufwand	64.610,00	56.020,00	8.590,00	48.846,41
7.1.	Abschreibung auf immaterielle Gegenstände des Anlagevermögens und Sachanlagen	0,00	0,00	0,00	0,00
7.2.	Abschreibungen auf Umlaufvermögen	0,00	0,00	0,00	0,00
7.	Abschreibungen	0,00	0,00	0,00	0,00
8.1.	Sonstige Steuern und Abgaben	0,00	0,00	0,00	0,00
8.2.	Instandhaltung und Reinigung durch Dritte, Energie und Entsorgung	870,00	1.730,00	-860,00	459,61
8.3.	Transport-, Reise- und Fahrtaufwand, Nachrichtenaufwand	4.400,00	7.300,00	-2.900,00	6.692,64
8.4.	Miet-, Pacht-, Leasing- und Lizenz aufwand	800,00	800,00	0,00	600,00
8.5.	Aufwendungen für Vortragende und Prüfer, beigestelltes Personal	31.300,00	36.500,00	-5.200,00	41.599,00
8.6.	Funktionsentschädigungen	36.120,00	36.120,00	0,00	31.560,00
8.7.	Mitgliederbetreuung, Kommunikation und Büroaufwand	32.370,00	28.470,00	3.900,00	43.337,45
8.8.	Förderungsbeiträge und Zuschüsse	14.000,00	14.500,00	-500,00	32.305,05
8.9.	Übrige betriebliche Aufwendungen	83.570,00	82.810,00	760,00	78.405,83
8.	Sonstige betriebliche Aufwendungen	203.430,00	208.230,00	-4.800,00	234.959,58
9.	Betriebserfolg (Zwischensumme aus Z 1 bis Z 8)	28.170,00	110.990,00	-82.820,00	36.964,25

Voranschlag 2024

LI Fußpfleger, Kosmetiker und Masseur

Position	Bezeichnung	VA 2024 in EUR	VA 2023 in EUR	mehr/weniger in EUR	G & V 2022 in EUR
10.1.	Erträge aus Beteiligungen verbundener Unternehmen	0,00	0,00	0,00	0,00
10.2.	Erträge aus anderen Beteiligungen	0,00	0,00	0,00	0,00
10.	Erträge aus Beteiligungen	0,00	0,00	0,00	0,00
11.1.	Erträge aus anderen Wertpapieren und Ausleihungen des Finanzanlagevermögens	-140,00	-220,00	80,00	1.198,71
11.2.	Erträge aus anderen Wertpapieren und Ausleihungen des Finanzanlagevermögens verbundener Unternehmen	0,00	0,00	0,00	0,00
11.	Erträge aus anderen Wertpapieren und Ausleihungen des Finanzanlagevermögens	-140,00	-220,00	80,00	1.198,71
12.1.	Sonstige Zinsen und ähnliche Erträge verbundener Unternehmen	-6.550,00	-6.980,00	430,00	-3.168,00
12.2.	Sonstige Zinsen und ähnliche Erträge sonstige	0,00	0,00	0,00	0,00
12.	Sonstige Zinsen und ähnliche Erträge	-6.550,00	-6.980,00	430,00	-3.168,00
13.1.	Erträge aus dem Abgang von und der Zuschreibung zu Finanzanlagen und Wertpapieren des Umlaufvermögens	0,00	0,00	0,00	0,00
13.	Erträge aus dem Abgang von und der Zuschreibung zu Finanzanlagen und Wertpapieren des Umlaufvermögens	0,00	0,00	0,00	0,00
14.1.	Abschreibungen auf Finanzanlagen und Wertpapiere des Umlaufvermögens	0,00	0,00	0,00	0,00
14.2.	Aufwendungen aus verbundenen Unternehmen	0,00	0,00	0,00	0,00
14.3.	Aufwendungen sonstige	0,00	0,00	0,00	0,00
14.	Aufwendungen aus Finanzanlagen und aus Wertpapieren des Umlaufvermögens	0,00	0,00	0,00	0,00
15.1.	Zinsen und ähnliche Aufwendungen an verbundene Unternehmen	0,00	0,00	0,00	0,00
15.2.	Zinsen und ähnliche Aufwendungen sonstige	0,00	0,00	0,00	0,00
15.3.	Nicht ausgenutzte Lieferantenskonti	0,00	0,00	0,00	0,00
15.	Zinsen und ähnliche Aufwendungen	0,00	0,00	0,00	0,00
16.	Finanzerfolg (Zwischensumme aus Z 10 bis Z 15)	-6.690,00	-7.200,00	510,00	-1.969,29
17.	Ergebnis vor Steuern (Summe aus Z 9 und Z 16)	21.480,00	103.790,00	-82.310,00	34.994,96
18.1.	Steuern vom Einkommen und Ertrag	0,00	0,00	0,00	0,00
18.	Steuern vom Einkommen und Ertrag	0,00	0,00	0,00	0,00
19.	Ergebnis nach Steuern (Summe aus Z 17 und Z 18)	21.480,00	103.790,00	-82.310,00	34.994,96
20.1.	Auflösung von Kapitalrücklagen	0,00	0,00	0,00	0,00
20.	Auflösung von Kapitalrücklagen	0,00	0,00	0,00	0,00
21.1.	Auflösung gesetzlicher Rücklagen	0,00	0,00	0,00	0,00
21.2.	Auflösung satzungsgemäßer Rücklagen	0,00	0,00	0,00	0,00
21.3.	Auflösung anderer Rücklagen	0,00	0,00	0,00	0,00
21.	Auflösung von Gewinnrücklagen	0,00	0,00	0,00	0,00
22.1.	Zuweisung zu gesetzlichen Rücklagen	0,00	0,00	0,00	0,00
22.2.	Zuweisung zu satzungsgemäßen Rücklagen	0,00	0,00	0,00	0,00
22.3.	Zuweisung zu anderen Rücklagen	0,00	0,00	0,00	0,00
22.	Zuweisung zu Gewinnrücklagen	0,00	0,00	0,00	0,00
23.	Gewinnvortrag / Verlustvortrag aus dem Vorjahr	0,00	0,00	0,00	0,00
24.	Bilanzgewinn (-) / Bilanzverlust (+) (Summe aus Z 19 bis Z 23)	21.480,00	103.790,00	-82.310,00	34.994,96

Voranschlag 2024

LI Gärtner und Floristen

Position	Bezeichnung	VA 2024 in EUR	VA 2023 in EUR	mehr/weniger in EUR	GuV 2022 in EUR
1.1.	Kammerumlage 1	0,00	0,00	0,00	0,00
1.2.	Kammerumlage 2	0,00	0,00	0,00	0,00
1.3.	Grundumlagen	-65.720,00	-63.710,00	-2.010,00	-71.322,67
1.4.	Gebühren für Sonderleistungen	0,00	0,00	0,00	0,00
1.5.	Waren- und Leistungserlöse	-2.500,00	-6.000,00	3.500,00	-2.603,80
1.	Umsatzerlöse, Umlagen und Gebühren	-68.220,00	-69.710,00	1.490,00	-73.926,47
2.1.	Veränderungen des Bestands an fertigen und unfertigen Erzeugnissen sowie an noch nicht abrechenbaren Leistungen	0,00	0,00	0,00	0,00
2.	Veränderungen des Bestands an fertigen und unfertigen Erzeugnissen sowie an noch nicht abrechenbaren Leistungen	0,00	0,00	0,00	0,00
3.	Andere aktivierte Eigenleistungen	0,00	0,00	0,00	0,00
4.1.	Erträge aus dem Abgang vom und der Zuschreibung zum Anlagevermögen mit Ausnahme der Finanzanlagen	0,00	0,00	0,00	0,00
4.2.	Erträge aus der Auflösung von Rückstellungen	0,00	0,00	0,00	0,00
4.3.	Übrige sonstige betriebliche Erträge	0,00	0,00	0,00	0,00
4.4.	Zuschüsse, Förderungsbeiträge, Strafgeder	0,00	0,00	0,00	0,00
4.	Sonstige betriebliche Erträge	0,00	0,00	0,00	0,00
5.1.	Materialaufwand	0,00	0,00	0,00	0,00
5.2.	Aufwendungen für bezogene Leistungen	0,00	0,00	0,00	0,00
5.	Aufwendungen für Material und sonstige bezogene Leistungen	0,00	0,00	0,00	0,00
6.1.	Löhne	0,00	0,00	0,00	0,00
6.2.	Gehälter	15.800,00	10.680,00	5.120,00	10.663,49
6.3.	Aufwendungen für Abfertigungen	0,00	700,00	-700,00	362,90
6.4.	Aufwendungen für Altersversorgung	200,00	230,00	-30,00	1.460,04
6.5.	Aufwendungen für gesetzlich vorgeschriebene Sozialabgaben sowie vom Entgelt abhängige Abgaben und Pflichtbeiträge	4.030,00	2.870,00	1.160,00	2.656,81
6.6.	Sonstige Sozialaufwendungen	0,00	0,00	0,00	0,00
6.	Personalaufwand	20.030,00	14.480,00	5.550,00	15.143,24
7.1.	Abschreibung auf immaterielle Gegenstände des Anlagevermögens und Sachanlagen	0,00	0,00	0,00	0,00
7.2.	Abschreibungen auf Umlaufvermögen	0,00	0,00	0,00	0,00
7.	Abschreibungen	0,00	0,00	0,00	0,00
8.1.	Sonstige Steuern und Abgaben	0,00	0,00	0,00	0,00
8.2.	Instandhaltung und Reinigung durch Dritte, Energie und Entsorgung	210,00	580,00	-370,00	155,00
8.3.	Transport-, Reise- und Fahrtaufwand, Nachrichtenaufwand	2.920,00	4.500,00	-1.580,00	2.281,72
8.4.	Miet-, Pacht-, Leasing- und Lizenzaufwand	750,00	0,00	750,00	750,00
8.5.	Aufwendungen für Vortragende und Prüfer, beigestelltes Personal	4.300,00	7.800,00	-3.500,00	0,00
8.6.	Funktionsentschädigungen	9.600,00	9.600,00	0,00	9.600,00
8.7.	Mitgliederbetreuung, Kommunikation und Büroaufwand	33.470,00	29.460,00	4.010,00	15.942,47
8.8.	Förderungsbeiträge und Zuschüsse	5.400,00	9.850,00	-4.450,00	3.393,06
8.9.	Übrige betriebliche Aufwendungen	9.550,00	21.770,00	-12.220,00	22.399,79
8.	Sonstige betriebliche Aufwendungen	66.200,00	83.560,00	-17.360,00	54.522,04
9.	Betriebserfolg (Zwischensumme aus Z 1 bis Z 8)	18.010,00	28.330,00	-10.320,00	-4.261,19

Voranschlag 2024

LI Gärtner und Floristen

Position	Bezeichnung	VA 2024 in EUR	VA 2023 in EUR	mehr/weniger in EUR	GuV 2022 in EUR
10.1.	Erträge aus Beteiligungen verbundener Unternehmen	0,00	0,00	0,00	0,00
10.2.	Erträge aus anderen Beteiligungen	0,00	0,00	0,00	0,00
10.	Erträge aus Beteiligungen	0,00	0,00	0,00	0,00
11.1.	Erträge aus anderen Wertpapieren und Ausleihungen des Finanzanlagevermögens	-60,00	-70,00	10,00	515,76
11.2.	Erträge aus anderen Wertpapieren und Ausleihungen des Finanzanlagevermögens verbundener Unternehmen	0,00	0,00	0,00	0,00
11.	Erträge aus anderen Wertpapieren und Ausleihungen des Finanzanlagevermögens	-60,00	-70,00	10,00	515,76
12.1.	Sonstige Zinsen und ähnliche Erträge verbundener Unternehmen	-2.110,00	-2.060,00	-50,00	-932,00
12.2.	Sonstige Zinsen und ähnliche Erträge sonstige	0,00	0,00	0,00	0,00
12.	Sonstige Zinsen und ähnliche Erträge	-2.110,00	-2.060,00	-50,00	-932,00
13.1.	Erträge aus dem Abgang von und der Zuschreibung zu Finanzanlagen und Wertpapieren des Umlaufvermögens	0,00	0,00	0,00	0,00
13.	Erträge aus dem Abgang von und der Zuschreibung zu Finanzanlagen und Wertpapieren des Umlaufvermögens	0,00	0,00	0,00	0,00
14.1.	Abschreibungen auf Finanzanlagen und Wertpapiere des Umlaufvermögens	0,00	0,00	0,00	0,00
14.2.	Aufwendungen aus verbundenen Unternehmen	0,00	0,00	0,00	0,00
14.3.	Aufwendungen sonstige	0,00	0,00	0,00	0,00
14.	Aufwendungen aus Finanzanlagen und aus Wertpapieren des Umlaufvermögens	0,00	0,00	0,00	0,00
15.1.	Zinsen und ähnliche Aufwendungen an verbundene Unternehmen	0,00	0,00	0,00	0,00
15.2.	Zinsen und ähnliche Aufwendungen sonstige	0,00	0,00	0,00	0,00
15.3.	Nicht ausgenutzte Lieferantenskonti	0,00	0,00	0,00	0,00
15.	Zinsen und ähnliche Aufwendungen	0,00	0,00	0,00	0,00
16.	Finanzerfolg (Zwischensumme aus Z 10 bis Z 15)	-2.170,00	-2.130,00	-40,00	-416,24
17.	Ergebnis vor Steuern (Summe aus Z 9 und Z 16)	15.840,00	26.200,00	-10.360,00	-4.677,43
18.1.	Steuern vom Einkommen und Ertrag	0,00	0,00	0,00	0,00
18.	Steuern vom Einkommen und Ertrag	0,00	0,00	0,00	0,00
19.	Ergebnis nach Steuern (Summe aus Z 17 und Z 18)	15.840,00	26.200,00	-10.360,00	-4.677,43
20.1.	Auflösung von Kapitalrücklagen	0,00	0,00	0,00	0,00
20.	Auflösung von Kapitalrücklagen	0,00	0,00	0,00	0,00
21.1.	Auflösung gesetzlicher Rücklagen	0,00	0,00	0,00	0,00
21.2.	Auflösung satzungsgemäßer Rücklagen	0,00	0,00	0,00	0,00
21.3.	Auflösung anderer Rücklagen	0,00	0,00	0,00	0,00
21.	Auflösung von Gewinnrücklagen	0,00	0,00	0,00	0,00
22.1.	Zuweisung zu gesetzlichen Rücklagen	0,00	0,00	0,00	0,00
22.2.	Zuweisung zu satzungsgemäßen Rücklagen	0,00	0,00	0,00	0,00
22.3.	Zuweisung zu anderen Rücklagen	0,00	0,00	0,00	4.677,43
22.	Zuweisung zu Gewinnrücklagen	0,00	0,00	0,00	4.677,43
23.	Gewinnvortrag / Verlustvortrag aus dem Vorjahr	0,00	0,00	0,00	0,00
24.	Bilanzgewinn (-) / Bilanzverlust (+) (Summe aus Z 19 bis Z 23)	15.840,00	26.200,00	-10.360,00	0,00

Voranschlag 2024

LI der Berufsfotografen

Position	Bezeichnung	VA 2024 in EUR	VA 2023 in EUR	mehr/weniger in EUR	GuV 2022 in EUR
1.1.	Kammerumlage 1	0,00	0,00	0,00	0,00
1.2.	Kammerumlage 2	0,00	0,00	0,00	0,00
1.3.	Grundumlagen	-118.570,00	-109.750,00	-8.820,00	-128.572,52
1.4.	Gebühren für Sonderleistungen	0,00	0,00	0,00	0,00
1.5.	Waren- und Leistungserlöse	0,00	0,00	0,00	-8.798,00
1.	Umsatzerlöse, Umlagen und Gebühren	-118.570,00	-109.750,00	-8.820,00	-137.370,52
2.1.	Veränderungen des Bestands an fertigen und unfertigen Erzeugnissen sowie an noch nicht abrechenbaren Leistungen	0,00	0,00	0,00	0,00
2.	Veränderungen des Bestands an fertigen und unfertigen Erzeugnissen sowie an noch nicht abrechenbaren Leistungen	0,00	0,00	0,00	0,00
3.	Andere aktivierte Eigenleistungen	0,00	0,00	0,00	0,00
4.1.	Erträge aus dem Abgang vom und der Zuschreibung zum Anlagevermögen mit Ausnahme der Finanzanlagen	0,00	0,00	0,00	0,00
4.2.	Erträge aus der Auflösung von Rückstellungen	0,00	0,00	0,00	0,00
4.3.	Übrige sonstige betriebliche Erträge	0,00	0,00	0,00	0,00
4.4.	Zuschüsse, Förderungsbeiträge, Straf gelder	-8.000,00	-8.000,00	0,00	-2.525,00
4.	Sonstige betriebliche Erträge	-8.000,00	-8.000,00	0,00	-2.525,00
5.1.	Materialaufwand	0,00	0,00	0,00	0,00
5.2.	Aufwendungen für bezogene Leistungen	0,00	0,00	0,00	0,00
5.	Aufwendungen für Material und sonstige bezogene Leistungen	0,00	0,00	0,00	0,00
6.1.	Löhne	0,00	0,00	0,00	0,00
6.2.	Gehälter	28.560,00	23.200,00	5.360,00	23.132,71
6.3.	Aufwendungen für Abfertigungen	0,00	1.520,00	-1.520,00	786,68
6.4.	Aufwendungen für Altersversorgung	370,00	510,00	-140,00	3.170,04
6.5.	Aufwendungen für gesetzlich vorgeschriebene Sozialabgaben sowie vom Entgelt abhängige Abgaben und Pflichtbeiträge	7.280,00	6.230,00	1.050,00	5.763,47
6.6.	Sonstige Sozialaufwendungen	0,00	0,00	0,00	0,00
6.	Personalaufwand	36.210,00	31.460,00	4.750,00	32.852,90
7.1.	Abschreibung auf immaterielle Gegenstände des Anlagevermögens und Sachanlagen	0,00	0,00	0,00	0,00
7.2.	Abschreibungen auf Umlaufvermögen	0,00	0,00	0,00	0,00
7.	Abschreibungen	0,00	0,00	0,00	0,00
8.1.	Sonstige Steuern und Abgaben	0,00	0,00	0,00	228,60
8.2.	Instandhaltung und Reinigung durch Dritte, Energie und Entsorgung	530,00	1.340,00	-810,00	2.274,58
8.3.	Transport-, Reise- und Fahrtaufwand, Nachrichtenaufwand	6.500,00	5.300,00	1.200,00	8.056,77
8.4.	Miet-, Pacht-, Leasing- und Lizenz aufwand	0,00	0,00	0,00	2.527,00
8.5.	Aufwendungen für Vortragende und Prüfer, beigestelltes Personal	9.450,00	8.250,00	1.200,00	3.672,00
8.6.	Funktionsentschädigungen	27.300,00	27.300,00	0,00	27.292,80
8.7.	Mitgliederbetreuung, Kommunikation und Büroaufwand	67.220,00	57.700,00	9.520,00	62.999,04
8.8.	Förderungsbeiträge und Zuschüsse	1.500,00	1.500,00	0,00	1.151,80
8.9.	Übrige betriebliche Aufwendungen	19.500,00	18.660,00	840,00	16.852,25
8.	Sonstige betriebliche Aufwendungen	132.000,00	120.050,00	11.950,00	125.054,84
9.	Betriebserfolg (Zwischensumme aus Z 1 bis Z 8)	41.640,00	33.760,00	7.880,00	18.012,22

Voranschlag 2024

LI der Berufsfotografen

Position	Bezeichnung	VA 2024 in EUR	VA 2023 in EUR	mehr/weniger in EUR	GuV 2022 in EUR
10.1.	Erträge aus Beteiligungen verbundener Unternehmen	0,00	0,00	0,00	0,00
10.2.	Erträge aus anderen Beteiligungen	0,00	0,00	0,00	0,00
10.	Erträge aus Beteiligungen	0,00	0,00	0,00	0,00
11.1.	Erträge aus anderen Wertpapieren und Ausleihungen des Finanzanlagevermögens	-80,00	-110,00	30,00	671,80
11.2.	Erträge aus anderen Wertpapieren und Ausleihungen des Finanzanlagevermögens verbundener Unternehmen	0,00	0,00	0,00	0,00
11.	Erträge aus anderen Wertpapieren und Ausleihungen des Finanzanlagevermögens	-80,00	-110,00	30,00	671,80
12.1.	Sonstige Zinsen und ähnliche Erträge verbundener Unternehmen	-2.650,00	-2.870,00	220,00	-1.302,00
12.2.	Sonstige Zinsen und ähnliche Erträge sonstige	0,00	0,00	0,00	0,00
12.	Sonstige Zinsen und ähnliche Erträge	-2.650,00	-2.870,00	220,00	-1.302,00
13.1.	Erträge aus dem Abgang von und der Zuschreibung zu Finanzanlagen und Wertpapieren des Umlaufvermögens	0,00	0,00	0,00	0,00
13.	Erträge aus dem Abgang von und der Zuschreibung zu Finanzanlagen und Wertpapieren des Umlaufvermögens	0,00	0,00	0,00	0,00
14.1.	Abschreibungen auf Finanzanlagen und Wertpapiere des Umlaufvermögens	0,00	0,00	0,00	0,00
14.2.	Aufwendungen aus verbundenen Unternehmen	0,00	0,00	0,00	0,00
14.3.	Aufwendungen sonstige	0,00	0,00	0,00	0,00
14.	Aufwendungen aus Finanzanlagen und aus Wertpapieren des Umlaufvermögens	0,00	0,00	0,00	0,00
15.1.	Zinsen und ähnliche Aufwendungen an verbundene Unternehmen	0,00	0,00	0,00	0,00
15.2.	Zinsen und ähnliche Aufwendungen sonstige	0,00	0,00	0,00	0,00
15.3.	Nicht ausgenutzte Lieferantenskonti	0,00	0,00	0,00	0,00
15.	Zinsen und ähnliche Aufwendungen	0,00	0,00	0,00	0,00
16.	Finanzerfolg (Zwischensumme aus Z 10 bis Z 15)	-2.730,00	-2.980,00	250,00	-630,20
17.	Ergebnis vor Steuern (Summe aus Z 9 und Z 16)	38.910,00	30.780,00	8.130,00	17.382,02
18.1.	Steuern vom Einkommen und Ertrag	0,00	0,00	0,00	0,00
18.	Steuern vom Einkommen und Ertrag	0,00	0,00	0,00	0,00
19.	Ergebnis nach Steuern (Summe aus Z 17 und Z 18)	38.910,00	30.780,00	8.130,00	17.382,02
20.1.	Auflösung von Kapitalrücklagen	0,00	0,00	0,00	0,00
20.	Auflösung von Kapitalrücklagen	0,00	0,00	0,00	0,00
21.1.	Auflösung gesetzlicher Rücklagen	0,00	0,00	0,00	0,00
21.2.	Auflösung satzungsgemäßer Rücklagen	0,00	0,00	0,00	0,00
21.3.	Auflösung anderer Rücklagen	0,00	0,00	0,00	-17.382,02
21.	Auflösung von Gewinnrücklagen	0,00	0,00	0,00	-17.382,02
22.1.	Zuweisung zu gesetzlichen Rücklagen	0,00	0,00	0,00	0,00
22.2.	Zuweisung zu satzungsgemäßen Rücklagen	0,00	0,00	0,00	0,00
22.3.	Zuweisung zu anderen Rücklagen	0,00	0,00	0,00	0,00
22.	Zuweisung zu Gewinnrücklagen	0,00	0,00	0,00	0,00
23.	Gewinnvortrag / Verlustvortrag aus dem Vorjahr	0,00	0,00	0,00	0,00
24.	Bilanzgewinn (-) / Bilanzverlust (+) (Summe aus Z 19 bis Z 23)	38.910,00	30.780,00	8.130,00	0,00

Voranschlag 2024

LI Chemischen Gewerbe und der Denkmal-, Fassaden- und Gebäudereiniger

Position	Bezeichnung	VA 2024 in EUR	VA 2023 in EUR	mehr/weniger in EUR	GuV 2022 in EUR
1.1.	Kammerumlage 1	0,00	0,00	0,00	0,00
1.2.	Kammerumlage 2	0,00	0,00	0,00	0,00
1.3.	Grundumlagen	-231.480,00	-165.980,00	-65.500,00	-225.072,72
1.4.	Gebühren für Sonderleistungen	0,00	0,00	0,00	0,00
1.5.	Waren- und Leistungserlöse	0,00	0,00	0,00	-30,00
1.	Umsatzerlöse, Umlagen und Gebühren	-231.480,00	-165.980,00	-65.500,00	-225.102,72
2.1.	Veränderungen des Bestands an fertigen und unfertigen Erzeugnissen sowie an noch nicht abrechenbaren Leistungen	0,00	0,00	0,00	0,00
2.	Veränderungen des Bestands an fertigen und unfertigen Erzeugnissen sowie an noch nicht abrechenbaren Leistungen	0,00	0,00	0,00	0,00
3.	Andere aktivierte Eigenleistungen	0,00	0,00	0,00	0,00
4.1.	Erträge aus dem Abgang vom und der Zuschreibung zum Anlagevermögen mit Ausnahme der Finanzanlagen	0,00	0,00	0,00	0,00
4.2.	Erträge aus der Auflösung von Rückstellungen	0,00	0,00	0,00	0,00
4.3.	Übrige sonstige betriebliche Erträge	0,00	0,00	0,00	0,00
4.4.	Zuschüsse, Förderungsbeiträge, Strafgeder	0,00	0,00	0,00	0,00
4.	Sonstige betriebliche Erträge	0,00	0,00	0,00	0,00
5.1.	Materialaufwand	0,00	0,00	0,00	0,00
5.2.	Aufwendungen für bezogene Leistungen	0,00	0,00	0,00	0,00
5.	Aufwendungen für Material und sonstige bezogene Leistungen	0,00	0,00	0,00	0,00
6.1.	Löhne	0,00	0,00	0,00	0,00
6.2.	Gehälter	58.030,00	47.010,00	11.020,00	48.127,53
6.3.	Aufwendungen für Abfertigungen	0,00	3.070,00	-3.070,00	1.707,07
6.4.	Aufwendungen für Altersversorgung	750,00	1.030,00	-280,00	6.620,04
6.5.	Aufwendungen für gesetzlich vorgeschriebene Sozialabgaben sowie vom Entgelt abhängige Abgaben und Pflichtbeiträge	14.790,00	12.620,00	2.170,00	11.990,57
6.6.	Sonstige Sozialaufwendungen	0,00	0,00	0,00	0,00
6.	Personalaufwand	73.570,00	63.730,00	9.840,00	68.445,21
7.1.	Abschreibung auf immaterielle Gegenstände des Anlagevermögens und Sachanlagen	0,00	0,00	0,00	0,00
7.2.	Abschreibungen auf Umlaufvermögen	0,00	0,00	0,00	0,00
7.	Abschreibungen	0,00	0,00	0,00	0,00
8.1.	Sonstige Steuern und Abgaben	0,00	0,00	0,00	0,00
8.2.	Instandhaltung und Reinigung durch Dritte, Energie und Entsorgung	840,00	1.690,00	-850,00	448,71
8.3.	Transport-, Reise- und Fahrtaufwand, Nachrichtenaufwand	7.500,00	7.500,00	0,00	3.783,01
8.4.	Miet-, Pacht-, Leasing- und Lizenzaufwand	0,00	0,00	0,00	0,00
8.5.	Aufwendungen für Vortragende und Prüfer, beigestelltes Personal	7.000,00	7.000,00	0,00	960,00
8.6.	Funktionsentschädigungen	18.000,00	12.000,00	6.000,00	12.000,00
8.7.	Mitgliederbetreuung, Kommunikation und Büroaufwand	90.800,00	59.150,00	31.650,00	36.453,45
8.8.	Förderungsbeiträge und Zuschüsse	16.500,00	7.500,00	9.000,00	2.407,45
8.9.	Übrige betriebliche Aufwendungen	32.570,00	28.970,00	3.600,00	28.222,55
8.	Sonstige betriebliche Aufwendungen	173.210,00	123.810,00	49.400,00	84.275,17
9.	Betriebserfolg (Zwischensumme aus Z 1 bis Z 8)	15.300,00	21.560,00	-6.260,00	-72.382,34

Voranschlag 2024

LI Chemischen Gewerbe und der Denkmal-, Fassaden- und Gebäudereiniger

Position	Bezeichnung	VA 2024 in EUR	VA 2023 in EUR	mehr/weniger in EUR	GuV 2022 in EUR
10.1.	Erträge aus Beteiligungen verbundener Unternehmen	0,00	0,00	0,00	0,00
10.2.	Erträge aus anderen Beteiligungen	0,00	0,00	0,00	0,00
10.	Erträge aus Beteiligungen	0,00	0,00	0,00	0,00
11.1.	Erträge aus anderen Wertpapieren und Ausleihungen des Finanzanlagevermögens	-170,00	-200,00	30,00	1.554,37
11.2.	Erträge aus anderen Wertpapieren und Ausleihungen des Finanzanlagevermögens verbundener Unternehmen	0,00	0,00	0,00	0,00
11.	Erträge aus anderen Wertpapieren und Ausleihungen des Finanzanlagevermögens	-170,00	-200,00	30,00	1.554,37
12.1.	Sonstige Zinsen und ähnliche Erträge verbundener Unternehmen	-8.280,00	-7.350,00	-930,00	-3.336,00
12.2.	Sonstige Zinsen und ähnliche Erträge sonstige	0,00	0,00	0,00	0,00
12.	Sonstige Zinsen und ähnliche Erträge	-8.280,00	-7.350,00	-930,00	-3.336,00
13.1.	Erträge aus dem Abgang von und der Zuschreibung zu Finanzanlagen und Wertpapieren des Umlaufvermögens	0,00	0,00	0,00	0,00
13.	Erträge aus dem Abgang von und der Zuschreibung zu Finanzanlagen und Wertpapieren des Umlaufvermögens	0,00	0,00	0,00	0,00
14.1.	Abschreibungen auf Finanzanlagen und Wertpapiere des Umlaufvermögens	0,00	0,00	0,00	0,00
14.2.	Aufwendungen aus verbundenen Unternehmen	0,00	0,00	0,00	0,00
14.3.	Aufwendungen sonstige	0,00	0,00	0,00	0,00
14.	Aufwendungen aus Finanzanlagen und aus Wertpapieren des Umlaufvermögens	0,00	0,00	0,00	0,00
15.1.	Zinsen und ähnliche Aufwendungen an verbundene Unternehmen	0,00	0,00	0,00	0,00
15.2.	Zinsen und ähnliche Aufwendungen sonstige	0,00	0,00	0,00	0,00
15.3.	Nicht ausgenutzte Lieferantenskonti	0,00	0,00	0,00	0,00
15.	Zinsen und ähnliche Aufwendungen	0,00	0,00	0,00	0,00
16.	Finanzerfolg (Zwischensumme aus Z 10 bis Z 15)	-8.450,00	-7.550,00	-900,00	-1.781,63
17.	Ergebnis vor Steuern (Summe aus Z 9 und Z 16)	6.850,00	14.010,00	-7.160,00	-74.163,97
18.1.	Steuern vom Einkommen und Ertrag	0,00	0,00	0,00	0,00
18.	Steuern vom Einkommen und Ertrag	0,00	0,00	0,00	0,00
19.	Ergebnis nach Steuern (Summe aus Z 17 und Z 18)	6.850,00	14.010,00	-7.160,00	-74.163,97
20.1.	Auflösung von Kapitalrücklagen	0,00	0,00	0,00	0,00
20.	Auflösung von Kapitalrücklagen	0,00	0,00	0,00	0,00
21.1.	Auflösung gesetzlicher Rücklagen	0,00	0,00	0,00	0,00
21.2.	Auflösung satzungsgemäßer Rücklagen	0,00	0,00	0,00	0,00
21.3.	Auflösung anderer Rücklagen	0,00	0,00	0,00	0,00
21.	Auflösung von Gewinnrücklagen	0,00	0,00	0,00	0,00
22.1.	Zuweisung zu gesetzlichen Rücklagen	0,00	0,00	0,00	0,00
22.2.	Zuweisung zu satzungsgemäßen Rücklagen	0,00	0,00	0,00	0,00
22.3.	Zuweisung zu anderen Rücklagen	0,00	0,00	0,00	64.163,97
22.	Zuweisung zu Gewinnrücklagen	0,00	0,00	0,00	64.163,97
23.	Gewinnvortrag / Verlustvortrag aus dem Vorjahr	0,00	0,00	0,00	0,00
24.	Bilanzgewinn (-) / Bilanzverlust (+) (Summe aus Z 19 bis Z 23)	6.850,00	14.010,00	-7.160,00	-10.000,00

Voranschlag 2024

LI Friseure

Position	Bezeichnung	VA 2024 in EUR	VA 2023 in EUR	mehr/weniger in EUR	GuV 2022 in EUR
1.1.	Kammerumlage 1	0,00	0,00	0,00	0,00
1.2.	Kammerumlage 2	0,00	0,00	0,00	0,00
1.3.	Grundumlagen	-301.350,00	-245.780,00	-55.570,00	-291.414,73
1.4.	Gebühren für Sonderleistungen	-750,00	0,00	-750,00	-750,00
1.5.	Waren- und Leistungserlöse	0,00	-2.500,00	2.500,00	-720,00
1.	Umsatzerlöse, Umlagen und Gebühren	-302.100,00	-248.280,00	-53.820,00	-292.884,73
2.1.	Veränderungen des Bestands an fertigen und unfertigen Erzeugnissen sowie an noch nicht abrechenbaren Leistungen	0,00	0,00	0,00	0,00
2.	Veränderungen des Bestands an fertigen und unfertigen Erzeugnissen sowie an noch nicht abrechenbaren Leistungen	0,00	0,00	0,00	0,00
3.	Andere aktivierte Eigenleistungen	0,00	0,00	0,00	0,00
4.1.	Erträge aus dem Abgang vom und der Zuschreibung zum Anlagevermögen mit Ausnahme der Finanzanlagen	0,00	0,00	0,00	0,00
4.2.	Erträge aus der Auflösung von Rückstellungen	0,00	0,00	0,00	0,00
4.3.	Übrige sonstige betriebliche Erträge	0,00	0,00	0,00	-15,00
4.4.	Zuschüsse, Förderungsbeiträge, Straf gelder	0,00	0,00	0,00	0,00
4.	Sonstige betriebliche Erträge	0,00	0,00	0,00	-15,00
5.1.	Materialaufwand	0,00	0,00	0,00	0,00
5.2.	Aufwendungen für bezogene Leistungen	0,00	0,00	0,00	0,00
5.	Aufwendungen für Material und sonstige bezogene Leistungen	0,00	0,00	0,00	0,00
6.1.	Löhne	0,00	0,00	0,00	0,00
6.2.	Gehälter	39.760,00	32.190,00	7.570,00	32.216,17
6.3.	Aufwendungen für Abfertigungen	0,00	2.110,00	-2.110,00	1.101,27
6.4.	Aufwendungen für Altersversorgung	510,00	710,00	-200,00	4.419,96
6.5.	Aufwendungen für gesetzlich vorgeschriebene Sozialabgaben sowie vom Entgelt abhängige Abgaben und Pflichtbeiträge	10.140,00	8.650,00	1.490,00	8.026,61
6.6.	Sonstige Sozialaufwendungen	0,00	0,00	0,00	0,00
6.	Personalaufwand	50.410,00	43.660,00	6.750,00	45.764,01
7.1.	Abschreibung auf immaterielle Gegenstände des Anlagevermögens und Sachanlagen	0,00	0,00	0,00	338,47
7.2.	Abschreibungen auf Umlaufvermögen	0,00	0,00	0,00	0,00
7.	Abschreibungen	0,00	0,00	0,00	338,47
8.1.	Sonstige Steuern und Abgaben	0,00	0,00	0,00	0,00
8.2.	Instandhaltung und Reinigung durch Dritte, Energie und Entsorgung	450,00	610,00	-160,00	163,18
8.3.	Transport-, Reise- und Fahrtaufwand, Nachrichtenaufwand	15.800,00	13.600,00	2.200,00	11.842,65
8.4.	Miet-, Pacht-, Leasing- und Lizenz aufwand	500,00	3.300,00	-2.800,00	1.330,00
8.5.	Aufwendungen für Vortragende und Prüfer, beigestelltes Personal	88.500,00	56.500,00	32.000,00	20.441,68
8.6.	Funktionsentschädigungen	33.230,00	28.990,00	4.240,00	29.623,20
8.7.	Mitgliederbetreuung, Kommunikation und Büroaufwand	105.260,00	115.950,00	-10.690,00	75.070,18
8.8.	Förderungsbeiträge und Zuschüsse	37.500,00	16.100,00	21.400,00	9.876,93
8.9.	Übrige betriebliche Aufwendungen	64.770,00	67.430,00	-2.660,00	70.606,88
8.	Sonstige betriebliche Aufwendungen	346.010,00	302.480,00	43.530,00	218.954,70
9.	Betriebserfolg (Zwischensumme aus Z 1 bis Z 8)	94.320,00	97.860,00	-3.540,00	-27.842,55

Voranschlag 2024

LI Friseure

Position	Bezeichnung	VA 2024 in EUR	VA 2023 in EUR	mehr/weniger in EUR	GuV 2022 in EUR
10.1.	Erträge aus Beteiligungen verbundener Unternehmen	0,00	0,00	0,00	0,00
10.2.	Erträge aus anderen Beteiligungen	0,00	0,00	0,00	0,00
10.	Erträge aus Beteiligungen	0,00	0,00	0,00	0,00
11.1.	Erträge aus anderen Wertpapieren und Ausleihungen des Finanzanlagevermögens	-70,00	-170,00	100,00	935,25
11.2.	Erträge aus anderen Wertpapieren und Ausleihungen des Finanzanlagevermögens verbundener Unternehmen	0,00	0,00	0,00	0,00
11.	Erträge aus anderen Wertpapieren und Ausleihungen des Finanzanlagevermögens	-70,00	-170,00	100,00	935,25
12.1.	Sonstige Zinsen und ähnliche Erträge verbundener Unternehmen	-4.930,00	-4.570,00	-360,00	-2.071,00
12.2.	Sonstige Zinsen und ähnliche Erträge sonstige	0,00	0,00	0,00	0,00
12.	Sonstige Zinsen und ähnliche Erträge	-4.930,00	-4.570,00	-360,00	-2.071,00
13.1.	Erträge aus dem Abgang von und der Zuschreibung zu Finanzanlagen und Wertpapieren des Umlaufvermögens	0,00	0,00	0,00	0,00
13.	Erträge aus dem Abgang von und der Zuschreibung zu Finanzanlagen und Wertpapieren des Umlaufvermögens	0,00	0,00	0,00	0,00
14.1.	Abschreibungen auf Finanzanlagen und Wertpapiere des Umlaufvermögens	0,00	0,00	0,00	0,00
14.2.	Aufwendungen aus verbundenen Unternehmen	0,00	0,00	0,00	0,00
14.3.	Aufwendungen sonstige	0,00	0,00	0,00	0,00
14.	Aufwendungen aus Finanzanlagen und aus Wertpapieren des Umlaufvermögens	0,00	0,00	0,00	0,00
15.1.	Zinsen und ähnliche Aufwendungen an verbundene Unternehmen	0,00	0,00	0,00	0,00
15.2.	Zinsen und ähnliche Aufwendungen sonstige	0,00	0,00	0,00	0,00
15.3.	Nicht ausgenutzte Lieferantenskonti	0,00	0,00	0,00	0,00
15.	Zinsen und ähnliche Aufwendungen	0,00	0,00	0,00	0,00
16.	Finanzerfolg (Zwischensumme aus Z 10 bis Z 15)	-5.000,00	-4.740,00	-260,00	-1.135,75
17.	Ergebnis vor Steuern (Summe aus Z 9 und Z 16)	89.320,00	93.120,00	-3.800,00	-28.978,30
18.1.	Steuern vom Einkommen und Ertrag	0,00	0,00	0,00	0,00
18.	Steuern vom Einkommen und Ertrag	0,00	0,00	0,00	0,00
19.	Ergebnis nach Steuern (Summe aus Z 17 und Z 18)	89.320,00	93.120,00	-3.800,00	-28.978,30
20.1.	Auflösung von Kapitalrücklagen	0,00	0,00	0,00	0,00
20.	Auflösung von Kapitalrücklagen	0,00	0,00	0,00	0,00
21.1.	Auflösung gesetzlicher Rücklagen	0,00	0,00	0,00	0,00
21.2.	Auflösung satzungsgemäßer Rücklagen	0,00	0,00	0,00	0,00
21.3.	Auflösung anderer Rücklagen	-89.320,00	-93.120,00	3.800,00	0,00
21.	Auflösung von Gewinnrücklagen	-89.320,00	-93.120,00	3.800,00	0,00
22.1.	Zuweisung zu gesetzlichen Rücklagen	0,00	0,00	0,00	0,00
22.2.	Zuweisung zu satzungsgemäßen Rücklagen	0,00	0,00	0,00	0,00
22.3.	Zuweisung zu anderen Rücklagen	0,00	0,00	0,00	28.978,30
22.	Zuweisung zu Gewinnrücklagen	0,00	0,00	0,00	28.978,30
23.	Gewinnvortrag / Verlustvortrag aus dem Vorjahr	0,00	0,00	0,00	0,00
24.	Bilanzgewinn (-) / Bilanzverlust (+) (Summe aus Z 19 bis Z 23)	0,00	0,00	0,00	0,00

Voranschlag 2024 LI Rauchfangkehrer

Position	Bezeichnung	VA 2024 in EUR	VA 2023 in EUR	mehr/weniger in EUR	GuV 2022 in EUR
1.1.	Kammerumlage 1	0,00	0,00	0,00	0,00
1.2.	Kammerumlage 2	0,00	0,00	0,00	0,00
1.3.	Grundumlagen	-49.570,00	-50.670,00	1.100,00	-50.140,00
1.4.	Gebühren für Sonderleistungen	0,00	0,00	0,00	0,00
1.5.	Waren- und Leistungserlöse	0,00	0,00	0,00	0,00
1.	Umsatzerlöse, Umlagen und Gebühren	-49.570,00	-50.670,00	1.100,00	-50.140,00
2.1.	Veränderungen des Bestands an fertigen und unfertigen Erzeugnissen sowie an noch nicht abrechenbaren Leistungen	0,00	0,00	0,00	0,00
2.	Veränderungen des Bestands an fertigen und unfertigen Erzeugnissen sowie an noch nicht abrechenbaren Leistungen	0,00	0,00	0,00	0,00
3.	Andere aktivierte Eigenleistungen	0,00	0,00	0,00	0,00
4.1.	Erträge aus dem Abgang vom und der Zuschreibung zum Anlagevermögen mit Ausnahme der Finanzanlagen	0,00	0,00	0,00	0,00
4.2.	Erträge aus der Auflösung von Rückstellungen	0,00	0,00	0,00	0,00
4.3.	Übrige sonstige betriebliche Erträge	-42.000,00	-41.000,00	-1.000,00	-40.751,11
4.4.	Zuschüsse, Förderungsbeiträge, Strafgebühren	0,00	0,00	0,00	0,00
4.	Sonstige betriebliche Erträge	-42.000,00	-41.000,00	-1.000,00	-40.751,11
5.1.	Materialaufwand	0,00	0,00	0,00	0,00
5.2.	Aufwendungen für bezogene Leistungen	0,00	0,00	0,00	0,00
5.	Aufwendungen für Material und sonstige bezogene Leistungen	0,00	0,00	0,00	0,00
6.1.	Löhne	0,00	0,00	0,00	0,00
6.2.	Gehälter	3.020,00	2.040,00	980,00	1.860,53
6.3.	Aufwendungen für Abfertigungen	0,00	130,00	-130,00	73,58
6.4.	Aufwendungen für Altersversorgung	40,00	40,00	0,00	270,00
6.5.	Aufwendungen für gesetzlich vorgeschriebene Sozialabgaben sowie vom Entgelt abhängige Abgaben und Pflichtbeiträge	770,00	550,00	220,00	463,63
6.6.	Sonstige Sozialaufwendungen	0,00	0,00	0,00	0,00
6.	Personalaufwand	3.830,00	2.760,00	1.070,00	2.667,74
7.1.	Abschreibung auf immaterielle Gegenstände des Anlagevermögens und Sachanlagen	0,00	0,00	0,00	0,00
7.2.	Abschreibungen auf Umlaufvermögen	0,00	0,00	0,00	0,00
7.	Abschreibungen	0,00	0,00	0,00	0,00
8.1.	Sonstige Steuern und Abgaben	0,00	0,00	0,00	0,00
8.2.	Instandhaltung und Reinigung durch Dritte, Energie und Entsorgung	40,00	100,00	-60,00	29,94
8.3.	Transport-, Reise- und Fahrtaufwand, Nachrichtenaufwand	4.550,00	5.200,00	-650,00	3.305,88
8.4.	Miet-, Pacht-, Leasing- und Lizenzaufwand	600,00	1.600,00	-1.000,00	64,80
8.5.	Aufwendungen für Vortragende und Prüfer, beigestelltes Personal	5.700,00	9.500,00	-3.800,00	3.000,00
8.6.	Funktionsentschädigungen	23.850,00	23.850,00	0,00	15.097,20
8.7.	Mitgliederbetreuung, Kommunikation und Büroaufwand	21.170,00	29.820,00	-8.650,00	14.514,82
8.8.	Förderungsbeiträge und Zuschüsse	1.200,00	700,00	500,00	1.358,19
8.9.	Übrige betriebliche Aufwendungen	48.000,00	42.690,00	5.310,00	34.842,29
8.	Sonstige betriebliche Aufwendungen	105.110,00	113.460,00	-8.350,00	72.213,12
9.	Betriebserfolg (Zwischensumme aus Z 1 bis Z 8)	17.370,00	24.550,00	-7.180,00	-16.010,25

Voranschlag 2024

LI Rauchfangkehrer

Position	Bezeichnung	VA 2024 in EUR	VA 2023 in EUR	mehr/weniger in EUR	GuV 2022 in EUR
10.1.	Erträge aus Beteiligungen verbundener Unternehmen	0,00	0,00	0,00	0,00
10.2.	Erträge aus anderen Beteiligungen	0,00	0,00	0,00	0,00
10.	Erträge aus Beteiligungen	0,00	0,00	0,00	0,00
11.1.	Erträge aus anderen Wertpapieren und Ausleihungen des Finanzanlagevermögens	-40,00	-60,00	20,00	402,95
11.2.	Erträge aus anderen Wertpapieren und Ausleihungen des Finanzanlagevermögens verbundener Unternehmen	0,00	0,00	0,00	0,00
11.	Erträge aus anderen Wertpapieren und Ausleihungen des Finanzanlagevermögens	-40,00	-60,00	20,00	402,95
12.1.	Sonstige Zinsen und ähnliche Erträge verbundener Unternehmen	-3.220,00	-3.010,00	-210,00	-1.364,00
12.2.	Sonstige Zinsen und ähnliche Erträge sonstige	0,00	0,00	0,00	0,00
12.	Sonstige Zinsen und ähnliche Erträge	-3.220,00	-3.010,00	-210,00	-1.364,00
13.1.	Erträge aus dem Abgang von und der Zuschreibung zu Finanzanlagen und Wertpapieren des Umlaufvermögens	0,00	0,00	0,00	0,00
13.	Erträge aus dem Abgang von und der Zuschreibung zu Finanzanlagen und Wertpapieren des Umlaufvermögens	0,00	0,00	0,00	0,00
14.1.	Abschreibungen auf Finanzanlagen und Wertpapiere des Umlaufvermögens	0,00	0,00	0,00	0,00
14.2.	Aufwendungen aus verbundenen Unternehmen	0,00	0,00	0,00	0,00
14.3.	Aufwendungen sonstige	0,00	0,00	0,00	0,00
14.	Aufwendungen aus Finanzanlagen und aus Wertpapieren des Umlaufvermögens	0,00	0,00	0,00	0,00
15.1.	Zinsen und ähnliche Aufwendungen an verbundene Unternehmen	0,00	0,00	0,00	0,00
15.2.	Zinsen und ähnliche Aufwendungen sonstige	0,00	0,00	0,00	0,00
15.3.	Nicht ausgenutzte Lieferantenskonti	0,00	0,00	0,00	0,00
15.	Zinsen und ähnliche Aufwendungen	0,00	0,00	0,00	0,00
16.	Finanzerfolg (Zwischensumme aus Z 10 bis Z 15)	-3.260,00	-3.070,00	-190,00	-961,05
17.	Ergebnis vor Steuern (Summe aus Z 9 und Z 16)	14.110,00	21.480,00	-7.370,00	-16.971,30
18.1.	Steuern vom Einkommen und Ertrag	0,00	0,00	0,00	0,00
18.	Steuern vom Einkommen und Ertrag	0,00	0,00	0,00	0,00
19.	Ergebnis nach Steuern (Summe aus Z 17 und Z 18)	14.110,00	21.480,00	-7.370,00	-16.971,30
20.1.	Auflösung von Kapitalrücklagen	0,00	0,00	0,00	0,00
20.	Auflösung von Kapitalrücklagen	0,00	0,00	0,00	0,00
21.1.	Auflösung gesetzlicher Rücklagen	0,00	0,00	0,00	0,00
21.2.	Auflösung satzungsgemäßer Rücklagen	0,00	0,00	0,00	0,00
21.3.	Auflösung anderer Rücklagen	0,00	-11.000,00	11.000,00	0,00
21.	Auflösung von Gewinnrücklagen	0,00	-11.000,00	11.000,00	0,00
22.1.	Zuweisung zu gesetzlichen Rücklagen	0,00	0,00	0,00	0,00
22.2.	Zuweisung zu satzungsgemäßen Rücklagen	0,00	0,00	0,00	0,00
22.3.	Zuweisung zu anderen Rücklagen	0,00	0,00	0,00	16.971,30
22.	Zuweisung zu Gewinnrücklagen	0,00	0,00	0,00	16.971,30
23.	Gewinnvortrag / Verlustvortrag aus dem Vorjahr	0,00	0,00	0,00	0,00
24.	Bilanzgewinn (-) / Bilanzverlust (+) (Summe aus Z 19 bis Z 23)	14.110,00	10.480,00	3.630,00	0,00

Voranschlag 2024

LI Bestattung

Position	Bezeichnung	VA 2024 in EUR	VA 2023 in EUR	mehr/weniger in EUR	GuV 2022 in EUR
1.1.	Kammerumlage 1	0,00	0,00	0,00	0,00
1.2.	Kammerumlage 2	0,00	0,00	0,00	0,00
1.3.	Grundumlagen	-8.480,00	-8.670,00	190,00	-7.292,00
1.4.	Gebühren für Sonderleistungen	0,00	0,00	0,00	0,00
1.5.	Waren- und Leistungserlöse	0,00	0,00	0,00	0,00
1.	Umsatzerlöse, Umlagen und Gebühren	-8.480,00	-8.670,00	190,00	-7.292,00
2.1.	Veränderungen des Bestands an fertigen und unfertigen Erzeugnissen sowie an noch nicht abrechenbaren Leistungen	0,00	0,00	0,00	0,00
2.	Veränderungen des Bestands an fertigen und unfertigen Erzeugnissen sowie an noch nicht abrechenbaren Leistungen	0,00	0,00	0,00	0,00
3.	Andere aktivierte Eigenleistungen	0,00	0,00	0,00	0,00
4.1.	Erträge aus dem Abgang vom und der Zuschreibung zum Anlagevermögen mit Ausnahme der Finanzanlagen	0,00	0,00	0,00	0,00
4.2.	Erträge aus der Auflösung von Rückstellungen	0,00	0,00	0,00	0,00
4.3.	Übrige sonstige betriebliche Erträge	0,00	0,00	0,00	0,00
4.4.	Zuschüsse, Förderungsbeiträge, Straf gelder	0,00	0,00	0,00	0,00
4.	Sonstige betriebliche Erträge	0,00	0,00	0,00	0,00
5.1.	Materialaufwand	0,00	0,00	0,00	0,00
5.2.	Aufwendungen für bezogene Leistungen	0,00	0,00	0,00	0,00
5.	Aufwendungen für Material und sonstige bezogene Leistungen	0,00	0,00	0,00	0,00
6.1.	Löhne	0,00	0,00	0,00	0,00
6.2.	Gehälter	1.400,00	1.140,00	260,00	957,63
6.3.	Aufwendungen für Abfertigungen	0,00	70,00	-70,00	43,08
6.4.	Aufwendungen für Altersversorgung	20,00	20,00	0,00	150,00
6.5.	Aufwendungen für gesetzlich vorgeschriebene Sozialabgaben sowie vom Entgelt abhängige Abgaben und Pflichtbeiträge	360,00	300,00	60,00	238,66
6.6.	Sonstige Sozialaufwendungen	0,00	0,00	0,00	0,00
6.	Personalaufwand	1.780,00	1.530,00	250,00	1.389,37
7.1.	Abschreibung auf immaterielle Gegenstände des Anlagevermögens und Sachanlagen	0,00	0,00	0,00	0,00
7.2.	Abschreibungen auf Umlaufvermögen	0,00	0,00	0,00	0,00
7.	Abschreibungen	0,00	0,00	0,00	0,00
8.1.	Sonstige Steuern und Abgaben	0,00	0,00	0,00	0,00
8.2.	Instandhaltung und Reinigung durch Dritte, Energie und Entsorgung	10,00	30,00	-20,00	8,17
8.3.	Transport-, Reise- und Fahrtaufwand, Nachrichtenaufwand	1.250,00	1.650,00	-400,00	1.195,51
8.4.	Miet-, Pacht-, Leasing- und Lizenz aufwand	0,00	0,00	0,00	400,00
8.5.	Aufwendungen für Vortragende und Prüfer, beigestelltes Personal	0,00	0,00	0,00	0,00
8.6.	Funktionsentschädigungen	0,00	0,00	0,00	0,00
8.7.	Mitgliederbetreuung, Kommunikation und Büroaufwand	4.300,00	4.080,00	220,00	1.147,95
8.8.	Förderungsbeiträge und Zuschüsse	400,00	400,00	0,00	46,80
8.9.	Übrige betriebliche Aufwendungen	930,00	1.150,00	-220,00	905,36
8.	Sonstige betriebliche Aufwendungen	6.890,00	7.310,00	-420,00	3.703,79
9.	Betriebserfolg (Zwischensumme aus Z 1 bis Z 8)	190,00	170,00	20,00	-2.198,84

Voranschlag 2024

LI Bestattung

Position	Bezeichnung	VA 2024 in EUR	VA 2023 in EUR	mehr/weniger in EUR	GuV 2022 in EUR
10.1.	Erträge aus Beteiligungen verbundener Unternehmen	0,00	0,00	0,00	0,00
10.2.	Erträge aus anderen Beteiligungen	0,00	0,00	0,00	0,00
10.	Erträge aus Beteiligungen	0,00	0,00	0,00	0,00
11.1.	Erträge aus anderen Wertpapieren und Ausleihungen des Finanzanlagevermögens	0,00	-10,00	10,00	32,93
11.2.	Erträge aus anderen Wertpapieren und Ausleihungen des Finanzanlagevermögens verbundener Unternehmen	0,00	0,00	0,00	0,00
11.	Erträge aus anderen Wertpapieren und Ausleihungen des Finanzanlagevermögens	0,00	-10,00	10,00	32,93
12.1.	Sonstige Zinsen und ähnliche Erträge verbundener Unternehmen	-190,00	-160,00	-30,00	-74,00
12.2.	Sonstige Zinsen und ähnliche Erträge sonstige	0,00	0,00	0,00	0,00
12.	Sonstige Zinsen und ähnliche Erträge	-190,00	-160,00	-30,00	-74,00
13.1.	Erträge aus dem Abgang von und der Zuschreibung zu Finanzanlagen und Wertpapieren des Umlaufvermögens	0,00	0,00	0,00	0,00
13.	Erträge aus dem Abgang von und der Zuschreibung zu Finanzanlagen und Wertpapieren des Umlaufvermögens	0,00	0,00	0,00	0,00
14.1.	Abschreibungen auf Finanzanlagen und Wertpapiere des Umlaufvermögens	0,00	0,00	0,00	0,00
14.2.	Aufwendungen aus verbundenen Unternehmen	0,00	0,00	0,00	0,00
14.3.	Aufwendungen sonstige	0,00	0,00	0,00	0,00
14.	Aufwendungen aus Finanzanlagen und aus Wertpapieren des Umlaufvermögens	0,00	0,00	0,00	0,00
15.1.	Zinsen und ähnliche Aufwendungen an verbundene Unternehmen	0,00	0,00	0,00	0,00
15.2.	Zinsen und ähnliche Aufwendungen sonstige	0,00	0,00	0,00	0,00
15.3.	Nicht ausgenutzte Lieferantenskonti	0,00	0,00	0,00	0,00
15.	Zinsen und ähnliche Aufwendungen	0,00	0,00	0,00	0,00
16.	Finanzerfolg (Zwischensumme aus Z 10 bis Z 15)	-190,00	-170,00	-20,00	-41,07
17.	Ergebnis vor Steuern (Summe aus Z 9 und Z 16)	0,00	0,00	0,00	-2.239,91
18.1.	Steuern vom Einkommen und Ertrag	0,00	0,00	0,00	0,00
18.	Steuern vom Einkommen und Ertrag	0,00	0,00	0,00	0,00
19.	Ergebnis nach Steuern (Summe aus Z 17 und Z 18)	0,00	0,00	0,00	-2.239,91
20.1.	Auflösung von Kapitalrücklagen	0,00	0,00	0,00	0,00
20.	Auflösung von Kapitalrücklagen	0,00	0,00	0,00	0,00
21.1.	Auflösung gesetzlicher Rücklagen	0,00	0,00	0,00	0,00
21.2.	Auflösung satzungsgemäßer Rücklagen	0,00	0,00	0,00	0,00
21.3.	Auflösung anderer Rücklagen	0,00	0,00	0,00	0,00
21.	Auflösung von Gewinnrücklagen	0,00	0,00	0,00	0,00
22.1.	Zuweisung zu gesetzlichen Rücklagen	0,00	0,00	0,00	0,00
22.2.	Zuweisung zu satzungsgemäßen Rücklagen	0,00	0,00	0,00	0,00
22.3.	Zuweisung zu anderen Rücklagen	0,00	0,00	0,00	0,00
22.	Zuweisung zu Gewinnrücklagen	0,00	0,00	0,00	0,00
23.	Gewinnvortrag / Verlustvortrag aus dem Vorjahr	0,00	0,00	0,00	0,00
24.	Bilanzgewinn (-) / Bilanzverlust (+) (Summe aus Z 19 bis Z 23)	0,00	0,00	0,00	-2.239,91

Voranschlag 2024

FG Gewerbliche Dienstleister

Position	Bezeichnung	VA 2024 in EUR	VA 2023 in EUR	mehr/weniger in EUR	GuV 2022 in EUR
1.1.	Kammerumlage 1	0,00	0,00	0,00	0,00
1.2.	Kammerumlage 2	0,00	0,00	0,00	0,00
1.3.	Grundumlagen	-296.300,00	-262.080,00	-34.220,00	-310.912,45
1.4.	Gebühren für Sonderleistungen	0,00	0,00	0,00	0,00
1.5.	Waren- und Leistungserlöse	0,00	0,00	0,00	-2.174,00
1.	Umsatzerlöse, Umlagen und Gebühren	-296.300,00	-262.080,00	-34.220,00	-313.086,45
2.1.	Veränderungen des Bestands an fertigen und unfertigen Erzeugnissen sowie an noch nicht abrechenbaren Leistungen	0,00	0,00	0,00	0,00
2.	Veränderungen des Bestands an fertigen und unfertigen Erzeugnissen sowie an noch nicht abrechenbaren Leistungen	0,00	0,00	0,00	0,00
3.	Andere aktivierte Eigenleistungen	0,00	0,00	0,00	0,00
4.1.	Erträge aus dem Abgang vom und der Zuschreibung zum Anlagevermögen mit Ausnahme der Finanzanlagen	0,00	0,00	0,00	0,00
4.2.	Erträge aus der Auflösung von Rückstellungen	0,00	0,00	0,00	0,00
4.3.	Übrige sonstige betriebliche Erträge	0,00	0,00	0,00	-36,00
4.4.	Zuschüsse, Förderungsbeiträge, Straf gelder	0,00	0,00	0,00	0,00
4.	Sonstige betriebliche Erträge	0,00	0,00	0,00	-36,00
5.1.	Materialaufwand	0,00	0,00	0,00	0,00
5.2.	Aufwendungen für bezogene Leistungen	0,00	0,00	0,00	0,00
5.	Aufwendungen für Material und sonstige bezogene Leistungen	0,00	0,00	0,00	0,00
6.1.	Löhne	0,00	0,00	0,00	0,00
6.2.	Gehälter	97.010,00	78.690,00	18.320,00	78.535,67
6.3.	Aufwendungen für Abfertigungen	0,00	5.160,00	-5.160,00	2.648,61
6.4.	Aufwendungen für Altersversorgung	1.250,00	1.730,00	-480,00	10.800,00
6.5.	Aufwendungen für gesetzlich vorgeschriebene Sozialabgaben sowie vom Entgelt abhängige Abgaben und Pflichtbeiträge	24.740,00	21.150,00	3.590,00	19.567,31
6.6.	Sonstige Sozialaufwendungen	0,00	0,00	0,00	0,00
6.	Personalaufwand	123.000,00	106.730,00	16.270,00	111.551,59
7.1.	Abschreibung auf immaterielle Gegenstände des Anlagevermögens und Sachanlagen	0,00	0,00	0,00	0,00
7.2.	Abschreibungen auf Umlaufvermögen	0,00	0,00	0,00	0,00
7.	Abschreibungen	0,00	0,00	0,00	0,00
8.1.	Sonstige Steuern und Abgaben	0,00	0,00	0,00	0,00
8.2.	Instandhaltung und Reinigung durch Dritte, Energie und Entsorgung	1.900,00	3.050,00	-1.150,00	818,58
8.3.	Transport-, Reise- und Fahrtaufwand, Nachrichtenaufwand	11.200,00	10.200,00	1.000,00	10.619,11
8.4.	Miet-, Pacht-, Leasing- und Lizenz aufwand	300,00	300,00	0,00	0,00
8.5.	Aufwendungen für Vortragende und Prüfer, beigestelltes Personal	43.000,00	43.500,00	-500,00	18.928,96
8.6.	Funktionsentschädigungen	20.590,00	18.200,00	2.390,00	20.594,40
8.7.	Mitgliederbetreuung, Kommunikation und Büroaufwand	182.990,00	102.230,00	80.760,00	67.297,13
8.8.	Förderungsbeiträge und Zuschüsse	16.700,00	17.500,00	-800,00	5.881,89
8.9.	Übrige betriebliche Aufwendungen	49.060,00	46.280,00	2.780,00	45.961,12
8.	Sonstige betriebliche Aufwendungen	325.740,00	241.260,00	84.480,00	170.101,19
9.	Betriebserfolg (Zwischensumme aus Z 1 bis Z 8)	152.440,00	85.910,00	66.530,00	-31.469,67

Voranschlag 2024

FG Gewerbliche Dienstleister

Position	Bezeichnung	VA 2024 in EUR	VA 2023 in EUR	mehr/weniger in EUR	GuV 2022 in EUR
10.1.	Erträge aus Beteiligungen verbundener Unternehmen	0,00	0,00	0,00	0,00
10.2.	Erträge aus anderen Beteiligungen	0,00	0,00	0,00	0,00
10.	Erträge aus Beteiligungen	0,00	0,00	0,00	0,00
11.1.	Erträge aus anderen Wertpapieren und Ausleihungen des Finanzanlagevermögens	-150,00	-350,00	200,00	2.278,86
11.2.	Erträge aus anderen Wertpapieren und Ausleihungen des Finanzanlagevermögens verbundener Unternehmen	0,00	0,00	0,00	0,00
11.	Erträge aus anderen Wertpapieren und Ausleihungen des Finanzanlagevermögens	-150,00	-350,00	200,00	2.278,86
12.1.	Sonstige Zinsen und ähnliche Erträge verbundener Unternehmen	-9.230,00	-8.820,00	-410,00	-4.000,00
12.2.	Sonstige Zinsen und ähnliche Erträge sonstige	0,00	0,00	0,00	0,00
12.	Sonstige Zinsen und ähnliche Erträge	-9.230,00	-8.820,00	-410,00	-4.000,00
13.1.	Erträge aus dem Abgang von und der Zuschreibung zu Finanzanlagen und Wertpapieren des Umlaufvermögens	0,00	0,00	0,00	0,00
13.	Erträge aus dem Abgang von und der Zuschreibung zu Finanzanlagen und Wertpapieren des Umlaufvermögens	0,00	0,00	0,00	0,00
14.1.	Abschreibungen auf Finanzanlagen und Wertpapiere des Umlaufvermögens	0,00	0,00	0,00	0,00
14.2.	Aufwendungen aus verbundenen Unternehmen	0,00	0,00	0,00	0,00
14.3.	Aufwendungen sonstige	0,00	0,00	0,00	0,00
14.	Aufwendungen aus Finanzanlagen und aus Wertpapieren des Umlaufvermögens	0,00	0,00	0,00	0,00
15.1.	Zinsen und ähnliche Aufwendungen an verbundene Unternehmen	0,00	0,00	0,00	0,00
15.2.	Zinsen und ähnliche Aufwendungen sonstige	0,00	0,00	0,00	0,00
15.3.	Nicht ausgenutzte Lieferantenskonti	0,00	0,00	0,00	0,00
15.	Zinsen und ähnliche Aufwendungen	0,00	0,00	0,00	0,00
16.	Finanzerfolg (Zwischensumme aus Z 10 bis Z 15)	-9.380,00	-9.170,00	-210,00	-1.721,14
17.	Ergebnis vor Steuern (Summe aus Z 9 und Z 16)	143.060,00	76.740,00	66.320,00	-33.190,81
18.1.	Steuern vom Einkommen und Ertrag	0,00	0,00	0,00	0,00
18.	Steuern vom Einkommen und Ertrag	0,00	0,00	0,00	0,00
19.	Ergebnis nach Steuern (Summe aus Z 17 und Z 18)	143.060,00	76.740,00	66.320,00	-33.190,81
20.1.	Auflösung von Kapitalrücklagen	0,00	0,00	0,00	0,00
20.	Auflösung von Kapitalrücklagen	0,00	0,00	0,00	0,00
21.1.	Auflösung gesetzlicher Rücklagen	0,00	0,00	0,00	0,00
21.2.	Auflösung satzungsgemäßer Rücklagen	0,00	0,00	0,00	0,00
21.3.	Auflösung anderer Rücklagen	0,00	0,00	0,00	0,00
21.	Auflösung von Gewinnrücklagen	0,00	0,00	0,00	0,00
22.1.	Zuweisung zu gesetzlichen Rücklagen	0,00	0,00	0,00	0,00
22.2.	Zuweisung zu satzungsgemäßen Rücklagen	0,00	0,00	0,00	0,00
22.3.	Zuweisung zu anderen Rücklagen	0,00	0,00	0,00	33.190,81
22.	Zuweisung zu Gewinnrücklagen	0,00	0,00	0,00	33.190,81
23.	Gewinnvortrag / Verlustvortrag aus dem Vorjahr	0,00	0,00	0,00	0,00
24.	Bilanzgewinn (-) / Bilanzverlust (+) (Summe aus Z 19 bis Z 23)	143.060,00	76.740,00	66.320,00	0,00

Voranschlag 2024

FG Personenberatung und Personenbetreuung

Position	Bezeichnung	VA 2024 in EUR	VA 2023 in EUR	mehr/weniger in EUR	GuV 2022 in EUR
1.1.	Kammerumlage 1	0,00	0,00	0,00	0,00
1.2.	Kammerumlage 2	0,00	0,00	0,00	0,00
1.3.	Grundumlagen	-273.040,00	-211.900,00	-61.140,00	-307.556,77
1.4.	Gebühren für Sonderleistungen	0,00	0,00	0,00	0,00
1.5.	Waren- und Leistungserlöse	0,00	0,00	0,00	0,00
1.	Umsatzerlöse, Umlagen und Gebühren	-273.040,00	-211.900,00	-61.140,00	-307.556,77
2.1.	Veränderungen des Bestands an fertigen und unfertigen Erzeugnissen sowie an noch nicht abrechenbaren Leistungen	0,00	0,00	0,00	0,00
2.	Veränderungen des Bestands an fertigen und unfertigen Erzeugnissen sowie an noch nicht abrechenbaren Leistungen	0,00	0,00	0,00	0,00
3.	Andere aktivierte Eigenleistungen	0,00	0,00	0,00	0,00
4.1.	Erträge aus dem Abgang vom und der Zuschreibung zum Anlagevermögen mit Ausnahme der Finanzanlagen	0,00	0,00	0,00	0,00
4.2.	Erträge aus der Auflösung von Rückstellungen	0,00	0,00	0,00	0,00
4.3.	Übrige sonstige betriebliche Erträge	0,00	0,00	0,00	-1.597,50
4.4.	Zuschüsse, Förderungsbeiträge, Strafgeder	0,00	0,00	0,00	0,00
4.	Sonstige betriebliche Erträge	0,00	0,00	0,00	-1.597,50
5.1.	Materialaufwand	0,00	0,00	0,00	0,00
5.2.	Aufwendungen für bezogene Leistungen	0,00	0,00	0,00	0,00
5.	Aufwendungen für Material und sonstige bezogene Leistungen	0,00	0,00	0,00	0,00
6.1.	Löhne	0,00	0,00	0,00	0,00
6.2.	Gehälter	88.200,00	71.500,00	16.700,00	57.978,95
6.3.	Aufwendungen für Abfertigungen	0,00	4.660,00	-4.660,00	2.433,74
6.4.	Aufwendungen für Altersversorgung	1.130,00	1.570,00	-440,00	9.819,96
6.5.	Aufwendungen für gesetzlich vorgeschriebene Sozialabgaben sowie vom Entgelt abhängige Abgaben und Pflichtbeiträge	22.490,00	19.210,00	3.280,00	14.452,75
6.6.	Sonstige Sozialaufwendungen	0,00	0,00	0,00	0,00
6.	Personalaufwand	111.820,00	96.940,00	14.880,00	84.685,40
7.1.	Abschreibung auf immaterielle Gegenstände des Anlagevermögens und Sachanlagen	0,00	0,00	0,00	0,00
7.2.	Abschreibungen auf Umlaufvermögen	0,00	0,00	0,00	0,00
7.	Abschreibungen	0,00	0,00	0,00	0,00
8.1.	Sonstige Steuern und Abgaben	0,00	0,00	0,00	0,00
8.2.	Instandhaltung und Reinigung durch Dritte, Energie und Entsorgung	1.810,00	3.690,00	-1.880,00	1.014,37
8.3.	Transport-, Reise- und Fahrtaufwand, Nachrichtenaufwand	6.800,00	7.500,00	-700,00	11.457,66
8.4.	Miet-, Pacht-, Leasing- und Lizenzaufwand	1.000,00	500,00	500,00	0,00
8.5.	Aufwendungen für Vortragende und Prüfer, beigestelltes Personal	0,00	0,00	0,00	3.037,50
8.6.	Funktionsentschädigungen	18.190,00	18.190,00	0,00	18.194,40
8.7.	Mitgliederbetreuung, Kommunikation und Büroaufwand	60.040,00	53.190,00	6.850,00	32.421,70
8.8.	Förderungsbeiträge und Zuschüsse	15.000,00	20.020,00	-5.020,00	1.175,00
8.9.	Übrige betriebliche Aufwendungen	66.570,00	70.330,00	-3.760,00	78.864,56
8.	Sonstige betriebliche Aufwendungen	169.410,00	173.420,00	-4.010,00	146.165,19
9.	Betriebserfolg (Zwischensumme aus Z 1 bis Z 8)	8.190,00	58.460,00	-50.270,00	-78.303,68

Voranschlag 2024

FG Personenberatung und Personenbetreuung

Position	Bezeichnung	VA 2024 in EUR	VA 2023 in EUR	mehr/weniger in EUR	GuV 2022 in EUR
10.1.	Erträge aus Beteiligungen verbundener Unternehmen	0,00	0,00	0,00	0,00
10.2.	Erträge aus anderen Beteiligungen	0,00	0,00	0,00	0,00
10.	Erträge aus Beteiligungen	0,00	0,00	0,00	0,00
11.1.	Erträge aus anderen Wertpapieren und Ausleihungen des Finanzanlagevermögens	-250,00	-380,00	130,00	2.074,69
11.2.	Erträge aus anderen Wertpapieren und Ausleihungen des Finanzanlagevermögens verbundener Unternehmen	0,00	0,00	0,00	0,00
11.	Erträge aus anderen Wertpapieren und Ausleihungen des Finanzanlagevermögens	-250,00	-380,00	130,00	2.074,69
12.1.	Sonstige Zinsen und ähnliche Erträge verbundener Unternehmen	-7.940,00	-6.950,00	-990,00	-3.151,00
12.2.	Sonstige Zinsen und ähnliche Erträge sonstige	0,00	0,00	0,00	0,00
12.	Sonstige Zinsen und ähnliche Erträge	-7.940,00	-6.950,00	-990,00	-3.151,00
13.1.	Erträge aus dem Abgang von und der Zuschreibung zu Finanzanlagen und Wertpapieren des Umlaufvermögens	0,00	0,00	0,00	0,00
13.	Erträge aus dem Abgang von und der Zuschreibung zu Finanzanlagen und Wertpapieren des Umlaufvermögens	0,00	0,00	0,00	0,00
14.1.	Abschreibungen auf Finanzanlagen und Wertpapiere des Umlaufvermögens	0,00	0,00	0,00	0,00
14.2.	Aufwendungen aus verbundenen Unternehmen	0,00	0,00	0,00	0,00
14.3.	Aufwendungen sonstige	0,00	0,00	0,00	0,00
14.	Aufwendungen aus Finanzanlagen und aus Wertpapieren des Umlaufvermögens	0,00	0,00	0,00	0,00
15.1.	Zinsen und ähnliche Aufwendungen an verbundene Unternehmen	0,00	0,00	0,00	0,00
15.2.	Zinsen und ähnliche Aufwendungen sonstige	0,00	0,00	0,00	0,00
15.3.	Nicht ausgenutzte Lieferantenskonti	0,00	0,00	0,00	0,00
15.	Zinsen und ähnliche Aufwendungen	0,00	0,00	0,00	0,00
16.	Finanzerfolg (Zwischensumme aus Z 10 bis Z 15)	-8.190,00	-7.330,00	-860,00	-1.076,31
17.	Ergebnis vor Steuern (Summe aus Z 9 und Z 16)	0,00	51.130,00	-51.130,00	-79.379,99
18.1.	Steuern vom Einkommen und Ertrag	0,00	0,00	0,00	0,00
18.	Steuern vom Einkommen und Ertrag	0,00	0,00	0,00	0,00
19.	Ergebnis nach Steuern (Summe aus Z 17 und Z 18)	0,00	51.130,00	-51.130,00	-79.379,99
20.1.	Auflösung von Kapitalrücklagen	0,00	0,00	0,00	0,00
20.	Auflösung von Kapitalrücklagen	0,00	0,00	0,00	0,00
21.1.	Auflösung gesetzlicher Rücklagen	0,00	0,00	0,00	0,00
21.2.	Auflösung satzungsgemäßer Rücklagen	0,00	0,00	0,00	0,00
21.3.	Auflösung anderer Rücklagen	0,00	0,00	0,00	0,00
21.	Auflösung von Gewinnrücklagen	0,00	0,00	0,00	0,00
22.1.	Zuweisung zu gesetzlichen Rücklagen	0,00	0,00	0,00	0,00
22.2.	Zuweisung zu satzungsgemäßen Rücklagen	0,00	0,00	0,00	0,00
22.3.	Zuweisung zu anderen Rücklagen	0,00	0,00	0,00	79.379,99
22.	Zuweisung zu Gewinnrücklagen	0,00	0,00	0,00	79.379,99
23.	Gewinnvortrag / Verlustvortrag aus dem Vorjahr	0,00	0,00	0,00	0,00
24.	Bilanzgewinn (-) / Bilanzverlust (+) (Summe aus Z 19 bis Z 23)	0,00	51.130,00	-51.130,00	0,00

Voranschlag 2024

FG Persönliche Dienstleister

Position	Bezeichnung	VA 2024 in EUR	VA 2023 in EUR	mehr/weniger in EUR	GuV 2022 in EUR
1.1.	Kammerumlage 1	0,00	0,00	0,00	0,00
1.2.	Kammerumlage 2	0,00	0,00	0,00	0,00
1.3.	Grundumlagen	-246.450,00	-169.730,00	-76.720,00	-234.807,71
1.4.	Gebühren für Sonderleistungen	0,00	0,00	0,00	0,00
1.5.	Waren- und Leistungserlöse	0,00	0,00	0,00	-1.240,00
1.	Umsatzerlöse, Umlagen und Gebühren	-246.450,00	-169.730,00	-76.720,00	-236.047,71
2.1.	Veränderungen des Bestands an fertigen und unfertigen Erzeugnissen sowie an noch nicht abrechenbaren Leistungen	0,00	0,00	0,00	0,00
2.	Veränderungen des Bestands an fertigen und unfertigen Erzeugnissen sowie an noch nicht abrechenbaren Leistungen	0,00	0,00	0,00	0,00
3.	Andere aktivierte Eigenleistungen	0,00	0,00	0,00	0,00
4.1.	Erträge aus dem Abgang vom und der Zuschreibung zum Anlagevermögen mit Ausnahme der Finanzanlagen	0,00	0,00	0,00	0,00
4.2.	Erträge aus der Auflösung von Rückstellungen	0,00	0,00	0,00	0,00
4.3.	Übrige sonstige betriebliche Erträge	0,00	0,00	0,00	0,00
4.4.	Zuschüsse, Förderungsbeiträge, Strafgeelder	0,00	0,00	0,00	0,00
4.	Sonstige betriebliche Erträge	0,00	0,00	0,00	0,00
5.1.	Materialaufwand	0,00	0,00	0,00	0,00
5.2.	Aufwendungen für bezogene Leistungen	0,00	0,00	0,00	0,00
5.	Aufwendungen für Material und sonstige bezogene Leistungen	0,00	0,00	0,00	0,00
6.1.	Löhne	0,00	0,00	0,00	0,00
6.2.	Gehälter	87.640,00	71.040,00	16.600,00	57.527,53
6.3.	Aufwendungen für Abfertigungen	0,00	4.640,00	-4.640,00	2.418,43
6.4.	Aufwendungen für Altersversorgung	1.130,00	1.560,00	-430,00	9.759,96
6.5.	Aufwendungen für gesetzlich vorgeschriebene Sozialabgaben sowie vom Entgelt abhängige Abgaben und Pflichtbeiträge	22.350,00	19.090,00	3.260,00	14.340,27
6.6.	Sonstige Sozialaufwendungen	0,00	0,00	0,00	0,00
6.	Personalaufwand	111.120,00	96.330,00	14.790,00	84.046,19
7.1.	Abschreibung auf immaterielle Gegenstände des Anlagevermögens und Sachanlagen	0,00	0,00	0,00	0,00
7.2.	Abschreibungen auf Umlaufvermögen	0,00	0,00	0,00	0,00
7.	Abschreibungen	0,00	0,00	0,00	0,00
8.1.	Sonstige Steuern und Abgaben	0,00	0,00	0,00	0,00
8.2.	Instandhaltung und Reinigung durch Dritte, Energie und Entsorgung	1.100,00	2.150,00	-1.050,00	581,98
8.3.	Transport-, Reise- und Fahrtaufwand, Nachrichtenaufwand	3.500,00	4.100,00	-600,00	4.780,90
8.4.	Miet-, Pacht-, Leasing- und Lizenzaufwand	0,00	0,00	0,00	1.256,00
8.5.	Aufwendungen für Vortragende und Prüfer, beigestelltes Personal	4.000,00	3.000,00	1.000,00	2.405,80
8.6.	Funktionsentschädigungen	36.120,00	36.120,00	0,00	36.120,00
8.7.	Mitgliederbetreuung, Kommunikation und Büroaufwand	50.840,00	48.720,00	2.120,00	58.455,59
8.8.	Förderungsbeiträge und Zuschüsse	5.000,00	12.560,00	-7.560,00	4.228,72
8.9.	Übrige betriebliche Aufwendungen	40.490,00	37.460,00	3.030,00	40.500,20
8.	Sonstige betriebliche Aufwendungen	141.050,00	144.110,00	-3.060,00	148.329,19
9.	Betriebserfolg (Zwischensumme aus Z 1 bis Z 8)	5.720,00	70.710,00	-64.990,00	-3.672,33

Voranschlag 2024

FG Persönliche Dienstleister

Position	Bezeichnung	VA 2024 in EUR	VA 2023 in EUR	mehr/weniger in EUR	GuV 2022 in EUR
10.1.	Erträge aus Beteiligungen verbundener Unternehmen	0,00	0,00	0,00	0,00
10.2.	Erträge aus anderen Beteiligungen	0,00	0,00	0,00	0,00
10.	Erträge aus Beteiligungen	0,00	0,00	0,00	0,00
11.1.	Erträge aus anderen Wertpapieren und Ausleihungen des Finanzanlagevermögens	-250,00	-370,00	120,00	2.061,51
11.2.	Erträge aus anderen Wertpapieren und Ausleihungen des Finanzanlagevermögens verbundener Unternehmen	0,00	0,00	0,00	0,00
11.	Erträge aus anderen Wertpapieren und Ausleihungen des Finanzanlagevermögens	-250,00	-370,00	120,00	2.061,51
12.1.	Sonstige Zinsen und ähnliche Erträge verbundener Unternehmen	-5.470,00	-5.410,00	-60,00	-2.456,00
12.2.	Sonstige Zinsen und ähnliche Erträge sonstige	0,00	0,00	0,00	0,00
12.	Sonstige Zinsen und ähnliche Erträge	-5.470,00	-5.410,00	-60,00	-2.456,00
13.1.	Erträge aus dem Abgang von und der Zuschreibung zu Finanzanlagen und Wertpapieren des Umlaufvermögens	0,00	0,00	0,00	0,00
13.	Erträge aus dem Abgang von und der Zuschreibung zu Finanzanlagen und Wertpapieren des Umlaufvermögens	0,00	0,00	0,00	0,00
14.1.	Abschreibungen auf Finanzanlagen und Wertpapiere des Umlaufvermögens	0,00	0,00	0,00	0,00
14.2.	Aufwendungen aus verbundenen Unternehmen	0,00	0,00	0,00	0,00
14.3.	Aufwendungen sonstige	0,00	0,00	0,00	0,00
14.	Aufwendungen aus Finanzanlagen und aus Wertpapieren des Umlaufvermögens	0,00	0,00	0,00	0,00
15.1.	Zinsen und ähnliche Aufwendungen an verbundene Unternehmen	0,00	0,00	0,00	0,00
15.2.	Zinsen und ähnliche Aufwendungen sonstige	0,00	0,00	0,00	0,00
15.3.	Nicht ausgenutzte Lieferantenskonti	0,00	0,00	0,00	0,00
15.	Zinsen und ähnliche Aufwendungen	0,00	0,00	0,00	0,00
16.	Finanzerfolg (Zwischensumme aus Z 10 bis Z 15)	-5.720,00	-5.780,00	60,00	-394,49
17.	Ergebnis vor Steuern (Summe aus Z 9 und Z 16)	0,00	64.930,00	-64.930,00	-4.066,82
18.1.	Steuern vom Einkommen und Ertrag	0,00	0,00	0,00	0,00
18.	Steuern vom Einkommen und Ertrag	0,00	0,00	0,00	0,00
19.	Ergebnis nach Steuern (Summe aus Z 17 und Z 18)	0,00	64.930,00	-64.930,00	-4.066,82
20.1.	Auflösung von Kapitalrücklagen	0,00	0,00	0,00	0,00
20.	Auflösung von Kapitalrücklagen	0,00	0,00	0,00	0,00
21.1.	Auflösung gesetzlicher Rücklagen	0,00	0,00	0,00	0,00
21.2.	Auflösung satzungsgemäßer Rücklagen	0,00	0,00	0,00	0,00
21.3.	Auflösung anderer Rücklagen	0,00	0,00	0,00	0,00
21.	Auflösung von Gewinnrücklagen	0,00	0,00	0,00	0,00
22.1.	Zuweisung zu gesetzlichen Rücklagen	0,00	0,00	0,00	0,00
22.2.	Zuweisung zu satzungsgemäßen Rücklagen	0,00	0,00	0,00	0,00
22.3.	Zuweisung zu anderen Rücklagen	0,00	0,00	0,00	4.066,82
22.	Zuweisung zu Gewinnrücklagen	0,00	0,00	0,00	4.066,82
23.	Gewinnvortrag / Verlustvortrag aus dem Vorjahr	0,00	0,00	0,00	0,00
24.	Bilanzgewinn (-) / Bilanzverlust (+) (Summe aus Z 19 bis Z 23)	0,00	64.930,00	-64.930,00	0,00

4.2 Budgetansätze Sparte Industrie

Voranschlag 2024 Sparte Industrie

Position	Bezeichnung	VA 2024 in EUR	VA 2023 in EUR	mehr/weniger in EUR	GuV 2022 in EUR
1.1.	Kammerumlage 1	0,00	0,00	0,00	0,00
1.2.	Kammerumlage 2	0,00	0,00	0,00	0,00
1.3.	Grundumlagen	-162.850,00	-155.140,00	-7.710,00	-166.396,33
1.4.	Gebühren für Sonderleistungen	0,00	0,00	0,00	0,00
1.5.	Waren- und Leistungserlöse	0,00	0,00	0,00	0,00
1.	Umsatzerlöse, Umlagen und Gebühren	-162.850,00	-155.140,00	-7.710,00	-166.396,33
2.1.	Veränderungen des Bestands an fertigen und unfertigen Erzeugnissen sowie an noch nicht abrechenbaren Leistungen	0,00	0,00	0,00	0,00
2.	Veränderungen des Bestands an fertigen und unfertigen Erzeugnissen sowie an noch nicht abrechenbaren Leistungen	0,00	0,00	0,00	0,00
3.	Andere aktivierte Eigenleistungen	0,00	0,00	0,00	0,00
4.1.	Erträge aus dem Abgang vom und der Zuschreibung zum Anlagevermögen mit Ausnahme der Finanzanlagen	0,00	0,00	0,00	0,00
4.2.	Erträge aus der Auflösung von Rückstellungen	0,00	0,00	0,00	0,00
4.3.	Übrige sonstige betriebliche Erträge	0,00	0,00	0,00	-2.326,38
4.4.	Zuschüsse, Förderungsbeiträge, Straf gelder	0,00	0,00	0,00	0,00
4.	Sonstige betriebliche Erträge	0,00	0,00	0,00	-2.326,38
5.1.	Materialaufwand	0,00	0,00	0,00	0,00
5.2.	Aufwendungen für bezogene Leistungen	0,00	0,00	0,00	0,00
5.	Aufwendungen für Material und sonstige bezogene Leistungen	0,00	0,00	0,00	0,00
6.1.	Löhne	0,00	0,00	0,00	0,00
6.2.	Gehälter	46.200,00	37.390,00	8.810,00	37.236,72
6.3.	Aufwendungen für Abfertigungen	0,00	2.450,00	-2.450,00	1.271,46
6.4.	Aufwendungen für Altersversorgung	590,00	820,00	-230,00	5.120,04
6.5.	Aufwendungen für gesetzlich vorgeschriebene Sozialabgaben sowie vom Entgelt abhängige Abgaben und Pflichtbeiträge	11.780,00	10.050,00	1.730,00	9.277,55
6.6.	Sonstige Sozialaufwendungen	0,00	0,00	0,00	0,00
6.	Personalaufwand	58.570,00	50.710,00	7.860,00	52.905,77
7.1.	Abschreibung auf immaterielle Gegenstände des Anlagevermögens und Sachanlagen	0,00	0,00	0,00	0,00
7.2.	Abschreibungen auf Umlaufvermögen	0,00	0,00	0,00	0,00
7.	Abschreibungen	0,00	0,00	0,00	0,00
8.1.	Sonstige Steuern und Abgaben	0,00	0,00	0,00	0,00
8.2.	Instandhaltung und Reinigung durch Dritte, Energie und Entsorgung	1.240,00	2.470,00	-1.230,00	671,72
8.3.	Transport-, Reise- und Fahrtaufwand, Nachrichtenaufwand	9.000,00	8.850,00	150,00	3.364,09
8.4.	Miet-, Pacht-, Leasing- und Lizenz aufwand	0,00	0,00	0,00	0,00
8.5.	Aufwendungen für Vortragende und Prüfer, beigestelltes Personal	2.500,00	2.500,00	0,00	0,00
8.6.	Funktionsentschädigungen	5.300,00	5.300,00	0,00	5.300,04
8.7.	Mitgliederbetreuung, Kommunikation und Büroaufwand	60.260,00	59.770,00	490,00	13.680,46
8.8.	Förderungsbeiträge und Zuschüsse	45.280,00	40.260,00	5.020,00	32.457,62
8.9.	Übrige betriebliche Aufwendungen	30.800,00	25.060,00	5.740,00	23.983,44
8.	Sonstige betriebliche Aufwendungen	154.380,00	144.210,00	10.170,00	79.457,37
9.	Betriebserfolg (Zwischensumme aus Z 1 bis Z 8)	50.100,00	39.780,00	10.320,00	-36.359,57

Voranschlag 2024

Sparte Industrie

Position	Bezeichnung	VA 2024 in EUR	VA 2023 in EUR	mehr/weniger in EUR	GuV 2022 in EUR
10.1.	Erträge aus Beteiligungen verbundener Unternehmen	0,00	0,00	0,00	0,00
10.2.	Erträge aus anderen Beteiligungen	0,00	0,00	0,00	0,00
10.	Erträge aus Beteiligungen	0,00	0,00	0,00	0,00
11.1.	Erträge aus anderen Wertpapieren und Ausleihungen des Finanzanlagevermögens	-350,00	-500,00	150,00	3.149,36
11.2.	Erträge aus anderen Wertpapieren und Ausleihungen des Finanzanlagevermögens verbundener Unternehmen	0,00	0,00	0,00	0,00
11.	Erträge aus anderen Wertpapieren und Ausleihungen des Finanzanlagevermögens	-350,00	-500,00	150,00	3.149,36
12.1.	Sonstige Zinsen und ähnliche Erträge verbundener Unternehmen	-9.750,00	-9.280,00	-470,00	-4.209,00
12.2.	Sonstige Zinsen und ähnliche Erträge sonstige	0,00	0,00	0,00	0,00
12.	Sonstige Zinsen und ähnliche Erträge	-9.750,00	-9.280,00	-470,00	-4.209,00
13.1.	Erträge aus dem Abgang von und der Zuschreibung zu Finanzanlagen und Wertpapieren des Umlaufvermögens	0,00	0,00	0,00	0,00
13.	Erträge aus dem Abgang von und der Zuschreibung zu Finanzanlagen und Wertpapieren des Umlaufvermögens	0,00	0,00	0,00	0,00
14.1.	Abschreibungen auf Finanzanlagen und Wertpapiere des Umlaufvermögens	0,00	0,00	0,00	0,00
14.2.	Aufwendungen aus verbundenen Unternehmen	0,00	0,00	0,00	0,00
14.3.	Aufwendungen sonstige	0,00	0,00	0,00	0,00
14.	Aufwendungen aus Finanzanlagen und aus Wertpapieren des Umlaufvermögens	0,00	0,00	0,00	0,00
15.1.	Zinsen und ähnliche Aufwendungen an verbundene Unternehmen	0,00	0,00	0,00	0,00
15.2.	Zinsen und ähnliche Aufwendungen sonstige	0,00	0,00	0,00	0,00
15.3.	Nicht ausgenutzte Lieferantenskonti	0,00	0,00	0,00	0,00
15.	Zinsen und ähnliche Aufwendungen	0,00	0,00	0,00	0,00
16.	Finanzerfolg (Zwischensumme aus Z 10 bis Z 15)	-10.100,00	-9.780,00	-320,00	-1.059,64
17.	Ergebnis vor Steuern (Summe aus Z 9 und Z 16)	40.000,00	30.000,00	10.000,00	-37.419,21
18.1.	Steuern vom Einkommen und Ertrag	0,00	0,00	0,00	0,00
18.	Steuern vom Einkommen und Ertrag	0,00	0,00	0,00	0,00
19.	Ergebnis nach Steuern (Summe aus Z 17 und Z 18)	40.000,00	30.000,00	10.000,00	-37.419,21
20.1.	Auflösung von Kapitalrücklagen	0,00	0,00	0,00	0,00
20.	Auflösung von Kapitalrücklagen	0,00	0,00	0,00	0,00
21.1.	Auflösung gesetzlicher Rücklagen	0,00	0,00	0,00	0,00
21.2.	Auflösung satzungsgemäßer Rücklagen	0,00	0,00	0,00	0,00
21.3.	Auflösung anderer Rücklagen	-40.000,00	-30.000,00	-10.000,00	0,00
21.	Auflösung von Gewinnrücklagen	-40.000,00	-30.000,00	-10.000,00	0,00
22.1.	Zuweisung zu gesetzlichen Rücklagen	0,00	0,00	0,00	0,00
22.2.	Zuweisung zu satzungsgemäßen Rücklagen	0,00	0,00	0,00	0,00
22.3.	Zuweisung zu anderen Rücklagen	0,00	0,00	0,00	0,00
22.	Zuweisung zu Gewinnrücklagen	0,00	0,00	0,00	0,00
23.	Gewinnvortrag / Verlustvortrag aus dem Vorjahr	0,00	0,00	0,00	0,00
24.	Bilanzgewinn (-) / Bilanzverlust (+) (Summe aus Z 19 bis Z 23)	0,00	0,00	0,00	-37.419,21

4.2.2 Budgetansätze der einzelnen Fachgruppen

Voranschlag 2024 FG Holzindustrie

Position	Bezeichnung	VA 2024 in EUR	VA 2023 in EUR	mehr/weniger in EUR	G & V 2022 in EUR
1.1.	Kammerumlage 1	0,00	0,00	0,00	0,00
1.2.	Kammerumlage 2	0,00	0,00	0,00	0,00
1.3.	Grundumlagen	-162.850,00	-155.140,00	-7.710,00	-166.396,33
1.4.	Gebühren für Sonderleistungen	0,00	0,00	0,00	0,00
1.5.	Waren- und Leistungserlöse	0,00	0,00	0,00	0,00
1.	Umsatzerlöse, Umlagen und Gebühren	-162.850,00	-155.140,00	-7.710,00	-166.396,33
2.1.	Veränderungen des Bestands an fertigen und unfertigen Erzeugnissen sowie an noch nicht abrechenbaren Leistungen	0,00	0,00	0,00	0,00
2.	Veränderungen des Bestands an fertigen und unfertigen Erzeugnissen sowie an noch nicht abrechenbaren Leistungen	0,00	0,00	0,00	0,00
3.	Andere aktivierte Eigenleistungen	0,00	0,00	0,00	0,00
4.1.	Erträge aus dem Abgang vom und der Zuschreibung zum Anlagevermögen mit Ausnahme der Finanzanlagen	0,00	0,00	0,00	0,00
4.2.	Erträge aus der Auflösung von Rückstellungen	0,00	0,00	0,00	0,00
4.3.	Übrige sonstige betriebliche Erträge	0,00	0,00	0,00	-2.326,38
4.4.	Zuschüsse, Förderungsbeiträge, Straf gelder	0,00	0,00	0,00	0,00
4.	Sonstige betriebliche Erträge	0,00	0,00	0,00	-2.326,38
5.1.	Materialaufwand	0,00	0,00	0,00	0,00
5.2.	Aufwendungen für bezogene Leistungen	0,00	0,00	0,00	0,00
5.	Aufwendungen für Material und sonstige bezogene Leistungen	0,00	0,00	0,00	0,00
6.1.	Löhne	0,00	0,00	0,00	0,00
6.2.	Gehälter	46.200,00	37.390,00	8.810,00	37.236,72
6.3.	Aufwendungen für Abfertigungen	0,00	2.450,00	-2.450,00	1.271,46
6.4.	Aufwendungen für Altersversorgung	590,00	820,00	-230,00	5.120,04
6.5.	Aufwendungen für gesetzlich vorgeschriebene Sozialabgaben sowie vom Entgelt abhängige Abgaben und Pflichtbeiträge	11.780,00	10.050,00	1.730,00	9.277,55
6.6.	Sonstige Sozialaufwendungen	0,00	0,00	0,00	0,00
6.	Personalaufwand	58.570,00	50.710,00	7.860,00	52.905,77
7.1.	Abschreibung auf immaterielle Gegenstände des Anlagevermögens und Sachanlagen	0,00	0,00	0,00	0,00
7.2.	Abschreibungen auf Umlaufvermögen	0,00	0,00	0,00	0,00
7.	Abschreibungen	0,00	0,00	0,00	0,00
8.1.	Sonstige Steuern und Abgaben	0,00	0,00	0,00	0,00
8.2.	Instandhaltung und Reinigung durch Dritte, Energie und Entsorgung	1.240,00	2.470,00	-1.230,00	671,72
8.3.	Transport-, Reise- und Fahrtaufwand, Nachrichtenaufwand	9.000,00	8.850,00	150,00	3.364,09
8.4.	Miet-, Pacht-, Leasing- und Lizenz aufwand	0,00	0,00	0,00	0,00
8.5.	Aufwendungen für Vortragende und Prüfer, beigestelltes Personal	2.500,00	2.500,00	0,00	0,00
8.6.	Funktionsentschädigungen	5.300,00	5.300,00	0,00	5.300,04
8.7.	Mitgliederbetreuung, Kommunikation und Büroaufwand	60.260,00	59.770,00	490,00	13.680,46
8.8.	Förderungsbeiträge und Zuschüsse	45.280,00	40.260,00	5.020,00	32.457,62
8.9.	Übrige betriebliche Aufwendungen	30.800,00	25.060,00	5.740,00	23.983,44
8.	Sonstige betriebliche Aufwendungen	154.380,00	144.210,00	10.170,00	79.457,37
9.	Betriebserfolg (Zwischensumme aus Z 1 bis Z 8)	50.100,00	39.780,00	10.320,00	-36.359,57

Voranschlag 2024 FG Holzindustrie

Position	Bezeichnung	VA 2024 in EUR	VA 2023 in EUR	mehr/weniger in EUR	G & V 2022 in EUR
10.1.	Erträge aus Beteiligungen verbundener Unternehmen	0,00	0,00	0,00	0,00
10.2.	Erträge aus anderen Beteiligungen	0,00	0,00	0,00	0,00
10.	Erträge aus Beteiligungen	0,00	0,00	0,00	0,00
11.1.	Erträge aus anderen Wertpapieren und Ausleihungen des Finanzanlagevermögens	-350,00	-500,00	150,00	3.149,36
11.2.	Erträge aus anderen Wertpapieren und Ausleihungen des Finanzanlagevermögens verbundener Unternehmen	0,00	0,00	0,00	0,00
11.	Erträge aus anderen Wertpapieren und Ausleihungen des Finanzanlagevermögens	-350,00	-500,00	150,00	3.149,36
12.1.	Sonstige Zinsen und ähnliche Erträge verbundener Unternehmen	-9.750,00	-9.280,00	-470,00	-4.209,00
12.2.	Sonstige Zinsen und ähnliche Erträge sonstige	0,00	0,00	0,00	0,00
12.	Sonstige Zinsen und ähnliche Erträge	-9.750,00	-9.280,00	-470,00	-4.209,00
13.1.	Erträge aus dem Abgang von und der Zuschreibung zu Finanzanlagen und Wertpapieren des Umlaufvermögens	0,00	0,00	0,00	0,00
13.	Erträge aus dem Abgang von und der Zuschreibung zu Finanzanlagen und Wertpapieren des Umlaufvermögens	0,00	0,00	0,00	0,00
14.1.	Abschreibungen auf Finanzanlagen und Wertpapiere des Umlaufvermögens	0,00	0,00	0,00	0,00
14.2.	Aufwendungen aus verbundenen Unternehmen	0,00	0,00	0,00	0,00
14.3.	Aufwendungen sonstige	0,00	0,00	0,00	0,00
14.	Aufwendungen aus Finanzanlagen und aus Wertpapieren des Umlaufvermögens	0,00	0,00	0,00	0,00
15.1.	Zinsen und ähnliche Aufwendungen an verbundene Unternehmen	0,00	0,00	0,00	0,00
15.2.	Zinsen und ähnliche Aufwendungen sonstige	0,00	0,00	0,00	0,00
15.3.	Nicht ausgenutzte Lieferantenskonti	0,00	0,00	0,00	0,00
15.	Zinsen und ähnliche Aufwendungen	0,00	0,00	0,00	0,00
16.	Finanzerfolg (Zwischensumme aus Z 10 bis Z 15)	-10.100,00	-9.780,00	-320,00	-1.059,64
17.	Ergebnis vor Steuern (Summe aus Z 9 und Z 16)	40.000,00	30.000,00	10.000,00	-37.419,21
18.1.	Steuern vom Einkommen und Ertrag	0,00	0,00	0,00	0,00
18.	Steuern vom Einkommen und Ertrag	0,00	0,00	0,00	0,00
19.	Ergebnis nach Steuern (Summe aus Z 17 und Z 18)	40.000,00	30.000,00	10.000,00	-37.419,21
20.1.	Auflösung von Kapitalrücklagen	0,00	0,00	0,00	0,00
20.	Auflösung von Kapitalrücklagen	0,00	0,00	0,00	0,00
21.1.	Auflösung gesetzlicher Rücklagen	0,00	0,00	0,00	0,00
21.2.	Auflösung satzungsgemäßer Rücklagen	0,00	0,00	0,00	0,00
21.3.	Auflösung anderer Rücklagen	-40.000,00	-30.000,00	-10.000,00	0,00
21.	Auflösung von Gewinnrücklagen	-40.000,00	-30.000,00	-10.000,00	0,00
22.1.	Zuweisung zu gesetzlichen Rücklagen	0,00	0,00	0,00	0,00
22.2.	Zuweisung zu satzungsgemäßen Rücklagen	0,00	0,00	0,00	0,00
22.3.	Zuweisung zu anderen Rücklagen	0,00	0,00	0,00	0,00
22.	Zuweisung zu Gewinnrücklagen	0,00	0,00	0,00	0,00
23.	Gewinnvortrag / Verlustvortrag aus dem Vorjahr	0,00	0,00	0,00	0,00
24.	Bilanzgewinn (-) / Bilanzverlust (+) (Summe aus Z 19 bis Z 23)	0,00	0,00	0,00	-37.419,21

4.3 Budgetansätze Sparte Handel

Voranschlag 2024 Sparte Handel

Position	Bezeichnung	VA 2024 in EUR	VA 2023 in EUR	mehr/weniger in EUR	GuV 2022 in EUR
1.1.	Kammerumlage 1	0,00	0,00	0,00	0,00
1.2.	Kammerumlage 2	0,00	0,00	0,00	0,00
1.3.	Grundumlagen	-1.662.540,00	-1.588.430,00	-74.110,00	-1.766.104,96
1.4.	Gebühren für Sonderleistungen	0,00	0,00	0,00	0,00
1.5.	Waren- und Leistungserlöse	-426.060,00	-412.430,00	-13.630,00	-458.471,12
1.	Umsatzerlöse, Umlagen und Gebühren	-2.088.600,00	-2.000.860,00	-87.740,00	-2.224.576,08
2.1.	Veränderungen des Bestands an fertigen und unfertigen Erzeugnissen sowie an noch nicht abrechenbaren Leistungen	0,00	0,00	0,00	0,00
2.	Veränderungen des Bestands an fertigen und unfertigen Erzeugnissen sowie an noch nicht abrechenbaren Leistungen	0,00	0,00	0,00	0,00
3.	Andere aktivierte Eigenleistungen	0,00	0,00	0,00	0,00
4.1.	Erträge aus dem Abgang vom und der Zuschreibung zum Anlagevermögen mit Ausnahme der Finanzanlagen	0,00	0,00	0,00	0,00
4.2.	Erträge aus der Auflösung von Rückstellungen	0,00	0,00	0,00	0,00
4.3.	Übrige sonstige betriebliche Erträge	-27.200,00	-72.830,00	45.630,00	-92.377,89
4.4.	Zuschüsse, Förderungsbeiträge, Straf gelder	-6.000,00	-5.000,00	-1.000,00	-8.897,90
4.	Sonstige betriebliche Erträge	-33.200,00	-77.830,00	44.630,00	-101.275,79
5.1.	Materialaufwand	0,00	0,00	0,00	0,00
5.2.	Aufwendungen für bezogene Leistungen	0,00	0,00	0,00	0,00
5.	Aufwendungen für Material und sonstige bezogene Leistungen	0,00	0,00	0,00	0,00
6.1.	Löhne	0,00	0,00	0,00	0,00
6.2.	Gehälter	657.250,00	532.210,00	125.040,00	530.288,41
6.3.	Aufwendungen für Abfertigungen	0,00	34.740,00	-34.740,00	18.009,22
6.4.	Aufwendungen für Altersversorgung	8.460,00	11.680,00	-3.220,00	72.159,96
6.5.	Aufwendungen für gesetzlich vorgeschriebene Sozialabgaben sowie vom Entgelt abhängige Abgaben und Pflichtbeiträge	167.620,00	143.040,00	24.580,00	132.117,90
6.6.	Sonstige Sozialaufwendungen	0,00	0,00	0,00	0,00
6.	Personalaufwand	833.330,00	721.670,00	111.660,00	752.575,49
7.1.	Abschreibung auf immaterielle Gegenstände des Anlagevermögens und Sachanlagen	0,00	0,00	0,00	0,00
7.2.	Abschreibungen auf Umlaufvermögen	0,00	0,00	0,00	0,00
7.	Abschreibungen	0,00	0,00	0,00	0,00
8.1.	Sonstige Steuern und Abgaben	0,00	0,00	0,00	0,00
8.2.	Instandhaltung und Reinigung durch Dritte, Energie und Entsorgung	12.760,00	24.490,00	-11.730,00	6.478,83
8.3.	Transport-, Reise- und Fahrtaufwand, Nachrichtenaufwand	109.120,00	108.840,00	280,00	69.102,94
8.4.	Miet-, Pacht-, Leasing- und Lizenz aufwand	16.000,00	4.300,00	11.700,00	2.943,50
8.5.	Aufwendungen für Vortragende und Prüfer, beigestelltes Personal	138.150,00	106.500,00	31.650,00	51.724,07
8.6.	Funktionsentschädigungen	210.100,00	203.260,00	6.840,00	193.232,00
8.7.	Mitgliederbetreuung, Kommunikation und Büroaufwand	1.182.540,00	1.220.950,00	-38.410,00	1.147.338,36
8.8.	Förderungsbeiträge und Zuschüsse	256.780,00	310.840,00	-54.060,00	108.901,16
8.9.	Übrige betriebliche Aufwendungen	380.770,00	372.470,00	8.300,00	349.745,66
8.	Sonstige betriebliche Aufwendungen	2.306.220,00	2.351.650,00	-45.430,00	1.929.466,52
9.	Betriebserfolg (Zwischensumme aus Z 1 bis Z 8)	1.017.750,00	994.630,00	23.120,00	356.190,14

Voranschlag 2024 Sparte Handel

Position	Bezeichnung	VA 2024 in EUR	VA 2023 in EUR	mehr/weniger in EUR	GuV 2022 in EUR
10.1.	Erträge aus Beteiligungen verbundener Unternehmen	0,00	0,00	0,00	0,00
10.2.	Erträge aus anderen Beteiligungen	0,00	0,00	0,00	0,00
10.	Erträge aus Beteiligungen	0,00	0,00	0,00	0,00
11.1.	Erträge aus anderen Wertpapieren und Ausleihungen des Finanzanlagevermögens	-4.960,00	-6.940,00	1.980,00	45.292,06
11.2.	Erträge aus anderen Wertpapieren und Ausleihungen des Finanzanlagevermögens verbundener Unternehmen	0,00	0,00	0,00	0,00
11.	Erträge aus anderen Wertpapieren und Ausleihungen des Finanzanlagevermögens	-4.960,00	-6.940,00	1.980,00	45.292,06
12.1.	Sonstige Zinsen und ähnliche Erträge verbundener Unternehmen	-108.340,00	-112.740,00	4.400,00	-51.538,00
12.2.	Sonstige Zinsen und ähnliche Erträge sonstige	0,00	0,00	0,00	0,00
12.	Sonstige Zinsen und ähnliche Erträge	-108.340,00	-112.740,00	4.400,00	-51.538,00
13.1.	Erträge aus dem Abgang von und der Zuschreibung zu Finanzanlagen und Wertpapieren des Umlaufvermögens	0,00	0,00	0,00	0,00
13.	Erträge aus dem Abgang von und der Zuschreibung zu Finanzanlagen und Wertpapieren des Umlaufvermögens	0,00	0,00	0,00	0,00
14.1.	Abschreibungen auf Finanzanlagen und Wertpapiere des Umlaufvermögens	0,00	0,00	0,00	0,00
14.2.	Aufwendungen aus verbundenen Unternehmen	0,00	0,00	0,00	0,00
14.3.	Aufwendungen sonstige	0,00	0,00	0,00	0,00
14.	Aufwendungen aus Finanzanlagen und aus Wertpapieren des Umlaufvermögens	0,00	0,00	0,00	0,00
15.1.	Zinsen und ähnliche Aufwendungen an verbundene Unternehmen	0,00	0,00	0,00	0,00
15.2.	Zinsen und ähnliche Aufwendungen sonstige	0,00	0,00	0,00	0,00
15.3.	Nicht ausgenutzte Lieferantenskonti	0,00	0,00	0,00	0,00
15.	Zinsen und ähnliche Aufwendungen	0,00	0,00	0,00	0,00
16.	Finanzerfolg (Zwischensumme aus Z 10 bis Z 15)	-113.300,00	-119.680,00	6.380,00	-6.245,94
17.	Ergebnis vor Steuern (Summe aus Z 9 und Z 16)	904.450,00	874.950,00	29.500,00	349.944,20
18.1.	Steuern vom Einkommen und Ertrag	0,00	0,00	0,00	0,00
18.	Steuern vom Einkommen und Ertrag	0,00	0,00	0,00	0,00
19.	Ergebnis nach Steuern (Summe aus Z 17 und Z 18)	904.450,00	874.950,00	29.500,00	349.944,20
20.1.	Auflösung von Kapitalrücklagen	0,00	0,00	0,00	0,00
20.	Auflösung von Kapitalrücklagen	0,00	0,00	0,00	0,00
21.1.	Auflösung gesetzlicher Rücklagen	0,00	0,00	0,00	0,00
21.2.	Auflösung satzungsgemäßer Rücklagen	0,00	0,00	0,00	0,00
21.3.	Auflösung anderer Rücklagen	-280.630,00	-277.080,00	-3.550,00	-350.331,43
21.	Auflösung von Gewinnrücklagen	-280.630,00	-277.080,00	-3.550,00	-350.331,43
22.1.	Zuweisung zu gesetzlichen Rücklagen	0,00	0,00	0,00	0,00
22.2.	Zuweisung zu satzungsgemäßen Rücklagen	0,00	0,00	0,00	0,00
22.3.	Zuweisung zu anderen Rücklagen	0,00	4.200,00	-4.200,00	81.186,27
22.	Zuweisung zu Gewinnrücklagen	0,00	4.200,00	-4.200,00	81.186,27
23.	Gewinnvortrag / Verlustvortrag aus dem Vorjahr	0,00	0,00	0,00	0,00
24.	Bilanzgewinn (-) / Bilanzverlust (+) (Summe aus Z 19 bis Z 23)	623.820,00	602.070,00	21.750,00	80.799,04

4.3.2 Budgetansätze der einzelnen Fachgruppen und Landesgremien

Voranschlag 2024

LG Lebensmittelhandel

Position	Bezeichnung	VA 2024 in EUR	VA 2023 in EUR	mehr/weniger in EUR	G & V 2022 in EUR
1.1.	Kammerumlage 1	0,00	0,00	0,00	0,00
1.2.	Kammerumlage 2	0,00	0,00	0,00	0,00
1.3.	Grundumlagen	-229.880,00	-240.680,00	10.800,00	-256.297,79
1.4.	Gebühren für Sonderleistungen	0,00	0,00	0,00	0,00
1.5.	Waren- und Leistungserlöse	-120.970,00	-110.740,00	-10.230,00	-125.485,71
1.	Umsatzerlöse, Umlagen und Gebühren	-350.850,00	-351.420,00	570,00	-381.783,50
2.1.	Veränderungen des Bestands an fertigen und unfertigen Erzeugnissen sowie an noch nicht abrechenbaren Leistungen	0,00	0,00	0,00	0,00
2.	Veränderungen des Bestands an fertigen und unfertigen Erzeugnissen sowie an noch nicht abrechenbaren Leistungen	0,00	0,00	0,00	0,00
3.	Andere aktivierte Eigenleistungen	0,00	0,00	0,00	0,00
4.1.	Erträge aus dem Abgang vom und der Zuschreibung zum Anlagevermögen mit Ausnahme der Finanzanlagen	0,00	0,00	0,00	0,00
4.2.	Erträge aus der Auflösung von Rückstellungen	0,00	0,00	0,00	0,00
4.3.	Übrige sonstige betriebliche Erträge	0,00	-8.740,00	8.740,00	-15.900,00
4.4.	Zuschüsse, Förderungsbeiträge, Straf gelder	0,00	0,00	0,00	0,00
4.	Sonstige betriebliche Erträge	0,00	-8.740,00	8.740,00	-15.900,00
5.1.	Materialaufwand	0,00	0,00	0,00	0,00
5.2.	Aufwendungen für bezogene Leistungen	0,00	0,00	0,00	0,00
5.	Aufwendungen für Material und sonstige bezogene Leistungen	0,00	0,00	0,00	0,00
6.1.	Löhne	0,00	0,00	0,00	0,00
6.2.	Gehälter	74.790,00	64.460,00	10.330,00	64.261,40
6.3.	Aufwendungen für Abfertigungen	0,00	4.210,00	-4.210,00	2.192,60
6.4.	Aufwendungen für Altersversorgung	960,00	1.420,00	-460,00	8.850,00
6.5.	Aufwendungen für gesetzlich vorgeschriebene Sozialabgaben sowie vom Entgelt abhängige Abgaben und Pflichtbeiträge	19.070,00	17.320,00	1.750,00	16.010,75
6.6.	Sonstige Sozialaufwendungen	0,00	0,00	0,00	0,00
6.	Personalaufwand	94.820,00	87.410,00	7.410,00	91.314,75
7.1.	Abschreibung auf immaterielle Gegenstände des Anlagevermögens und Sachanlagen	0,00	0,00	0,00	0,00
7.2.	Abschreibungen auf Umlaufvermögen	0,00	0,00	0,00	0,00
7.	Abschreibungen	0,00	0,00	0,00	0,00
8.1.	Sonstige Steuern und Abgaben	0,00	0,00	0,00	0,00
8.2.	Instandhaltung und Reinigung durch Dritte, Energie und Entsorgung	1.760,00	3.350,00	-1.590,00	944,60
8.3.	Transport-, Reise- und Fahrtaufwand, Nachrichtenaufwand	16.000,00	16.900,00	-900,00	13.290,29
8.4.	Miet-, Pacht-, Leasing- und Lizenz aufwand	12.000,00	0,00	12.000,00	613,00
8.5.	Aufwendungen für Vortragende und Prüfer, beigestelltes Personal	13.000,00	8.000,00	5.000,00	7.110,60
8.6.	Funktionsentschädigungen	23.400,00	23.650,00	-250,00	23.400,00
8.7.	Mitgliederbetreuung, Kommunikation und Büroaufwand	213.290,00	193.280,00	20.010,00	285.272,55
8.8.	Förderungsbeiträge und Zuschüsse	50.000,00	50.000,00	0,00	14.600,00
8.9.	Übrige betriebliche Aufwendungen	70.880,00	71.060,00	-180,00	68.308,41
8.	Sonstige betriebliche Aufwendungen	400.330,00	366.240,00	34.090,00	413.539,45
9.	Betriebserfolg (Zwischensumme aus Z 1 bis Z 8)	144.300,00	93.490,00	50.810,00	107.170,70

Voranschlag 2024

LG Lebensmittelhandel

Position	Bezeichnung	VA 2024 in EUR	VA 2023 in EUR	mehr/weniger in EUR	G & V 2022 in EUR
10.1.	Erträge aus Beteiligungen verbundener Unternehmen	0,00	0,00	0,00	0,00
10.2.	Erträge aus anderen Beteiligungen	0,00	0,00	0,00	0,00
10.	Erträge aus Beteiligungen	0,00	0,00	0,00	0,00
11.1.	Erträge aus anderen Wertpapieren und Ausleihungen des Finanzanlagevermögens	-820,00	-1.130,00	310,00	7.496,25
11.2.	Erträge aus anderen Wertpapieren und Ausleihungen des Finanzanlagevermögens verbundener Unternehmen	0,00	0,00	0,00	0,00
11.	Erträge aus anderen Wertpapieren und Ausleihungen des Finanzanlagevermögens	-820,00	-1.130,00	310,00	7.496,25
12.1.	Sonstige Zinsen und ähnliche Erträge verbundener Unternehmen	-25.290,00	-26.580,00	1.290,00	-12.197,00
12.2.	Sonstige Zinsen und ähnliche Erträge sonstige	0,00	0,00	0,00	0,00
12.	Sonstige Zinsen und ähnliche Erträge	-25.290,00	-26.580,00	1.290,00	-12.197,00
13.1.	Erträge aus dem Abgang von und der Zuschreibung zu Finanzanlagen und Wertpapieren des Umlaufvermögens	0,00	0,00	0,00	0,00
13.	Erträge aus dem Abgang von und der Zuschreibung zu Finanzanlagen und Wertpapieren des Umlaufvermögens	0,00	0,00	0,00	0,00
14.1.	Abschreibungen auf Finanzanlagen und Wertpapiere des Umlaufvermögens	0,00	0,00	0,00	0,00
14.2.	Aufwendungen aus verbundenen Unternehmen	0,00	0,00	0,00	0,00
14.3.	Aufwendungen sonstige	0,00	0,00	0,00	0,00
14.	Aufwendungen aus Finanzanlagen und aus Wertpapieren des Umlaufvermögens	0,00	0,00	0,00	0,00
15.1.	Zinsen und ähnliche Aufwendungen an verbundene Unternehmen	0,00	0,00	0,00	0,00
15.2.	Zinsen und ähnliche Aufwendungen sonstige	0,00	0,00	0,00	0,00
15.3.	Nicht ausgenutzte Lieferantenskonti	0,00	0,00	0,00	0,00
15.	Zinsen und ähnliche Aufwendungen	0,00	0,00	0,00	0,00
16.	Finanzerfolg (Zwischensumme aus Z 10 bis Z 15)	-26.110,00	-27.710,00	1.600,00	-4.700,75
17.	Ergebnis vor Steuern (Summe aus Z 9 und Z 16)	118.190,00	65.780,00	52.410,00	102.469,95
18.1.	Steuern vom Einkommen und Ertrag	0,00	0,00	0,00	0,00
18.	Steuern vom Einkommen und Ertrag	0,00	0,00	0,00	0,00
19.	Ergebnis nach Steuern (Summe aus Z 17 und Z 18)	118.190,00	65.780,00	52.410,00	102.469,95
20.1.	Auflösung von Kapitalrücklagen	0,00	0,00	0,00	0,00
20.	Auflösung von Kapitalrücklagen	0,00	0,00	0,00	0,00
21.1.	Auflösung gesetzlicher Rücklagen	0,00	0,00	0,00	0,00
21.2.	Auflösung satzungsgemäßer Rücklagen	0,00	0,00	0,00	0,00
21.3.	Auflösung anderer Rücklagen	-50.000,00	0,00	-50.000,00	-50.000,00
21.	Auflösung von Gewinnrücklagen	-50.000,00	0,00	-50.000,00	-50.000,00
22.1.	Zuweisung zu gesetzlichen Rücklagen	0,00	0,00	0,00	0,00
22.2.	Zuweisung zu satzungsgemäßen Rücklagen	0,00	0,00	0,00	0,00
22.3.	Zuweisung zu anderen Rücklagen	0,00	0,00	0,00	0,00
22.	Zuweisung zu Gewinnrücklagen	0,00	0,00	0,00	0,00
23.	Gewinnvortrag / Verlustvortrag aus dem Vorjahr	0,00	0,00	0,00	0,00
24.	Bilanzgewinn (-) / Bilanzverlust (+) (Summe aus Z 19 bis Z 23)	68.190,00	65.780,00	2.410,00	52.469,95

Voranschlag 2024 LG Tabaktrafikanten

Position	Bezeichnung	VA 2024 in EUR	VA 2023 in EUR	mehr/weniger in EUR	G & V 2022 in EUR
1.1.	Kammerumlage 1	0,00	0,00	0,00	0,00
1.2.	Kammerumlage 2	0,00	0,00	0,00	0,00
1.3.	Grundumlagen	-81.870,00	-74.800,00	-7.070,00	-77.565,36
1.4.	Gebühren für Sonderleistungen	0,00	0,00	0,00	0,00
1.5.	Waren- und Leistungserlöse	-7.980,00	-5.490,00	-2.490,00	-7.990,83
1.	Umsatzerlöse, Umlagen und Gebühren	-89.850,00	-80.290,00	-9.560,00	-85.556,19
2.1.	Veränderungen des Bestands an fertigen und unfertigen Erzeugnissen sowie an noch nicht abrechenbaren Leistungen	0,00	0,00	0,00	0,00
2.	Veränderungen des Bestands an fertigen und unfertigen Erzeugnissen sowie an noch nicht abrechenbaren Leistungen	0,00	0,00	0,00	0,00
3.	Andere aktivierte Eigenleistungen	0,00	0,00	0,00	0,00
4.1.	Erträge aus dem Abgang vom und der Zuschreibung zum Anlagevermögen mit Ausnahme der Finanzanlagen	0,00	0,00	0,00	0,00
4.2.	Erträge aus der Auflösung von Rückstellungen	0,00	0,00	0,00	0,00
4.3.	Übrige sonstige betriebliche Erträge	0,00	-4.770,00	4.770,00	-7.100,00
4.4.	Zuschüsse, Förderungsbeiträge, Straf gelder	0,00	0,00	0,00	0,00
4.	Sonstige betriebliche Erträge	0,00	-4.770,00	4.770,00	-7.100,00
5.1.	Materialaufwand	0,00	0,00	0,00	0,00
5.2.	Aufwendungen für bezogene Leistungen	0,00	0,00	0,00	0,00
5.	Aufwendungen für Material und sonstige bezogene Leistungen	0,00	0,00	0,00	0,00
6.1.	Löhne	0,00	0,00	0,00	0,00
6.2.	Gehälter	39.460,00	31.980,00	7.480,00	31.990,50
6.3.	Aufwendungen für Abfertigungen	0,00	2.090,00	-2.090,00	1.088,70
6.4.	Aufwendungen für Altersversorgung	500,00	690,00	-190,00	4.389,96
6.5.	Aufwendungen für gesetzlich vorgeschriebene Sozialabgaben sowie vom Entgelt abhängige Abgaben und Pflichtbeiträge	10.060,00	8.590,00	1.470,00	7.970,39
6.6.	Sonstige Sozialaufwendungen	0,00	0,00	0,00	0,00
6.	Personalaufwand	50.020,00	43.350,00	6.670,00	45.439,55
7.1.	Abschreibung auf immaterielle Gegenstände des Anlagevermögens und Sachanlagen	0,00	0,00	0,00	0,00
7.2.	Abschreibungen auf Umlaufvermögen	0,00	0,00	0,00	0,00
7.	Abschreibungen	0,00	0,00	0,00	0,00
8.1.	Sonstige Steuern und Abgaben	0,00	0,00	0,00	0,00
8.2.	Instandhaltung und Reinigung durch Dritte, Energie und Entsorgung	780,00	1.600,00	-820,00	448,71
8.3.	Transport-, Reise- und Fahrtaufwand, Nachrichtenaufwand	17.180,00	17.100,00	80,00	4.976,78
8.4.	Miet-, Pacht-, Leasing- und Lizenz aufwand	0,00	0,00	0,00	0,00
8.5.	Aufwendungen für Vortragende und Prüfer, beigestelltes Personal	0,00	0,00	0,00	0,00
8.6.	Funktionsentschädigungen	25.200,00	25.200,00	0,00	25.200,00
8.7.	Mitgliederbetreuung, Kommunikation und Büroaufwand	13.390,00	13.460,00	-70,00	17.730,03
8.8.	Förderungsbeiträge und Zuschüsse	0,00	0,00	0,00	3.673,85
8.9.	Übrige betriebliche Aufwendungen	8.890,00	8.800,00	90,00	8.874,20
8.	Sonstige betriebliche Aufwendungen	65.440,00	66.160,00	-720,00	60.903,57
9.	Betriebserfolg (Zwischensumme aus Z 1 bis Z 8)	25.610,00	24.450,00	1.160,00	13.686,93

Voranschlag 2024 LG Tabaktrafikanten

Position	Bezeichnung	VA 2024 in EUR	VA 2023 in EUR	mehr/weniger in EUR	G & V 2022 in EUR
10.1.	Erträge aus Beteiligungen verbundener Unternehmen	0,00	0,00	0,00	0,00
10.2.	Erträge aus anderen Beteiligungen	0,00	0,00	0,00	0,00
10.	Erträge aus Beteiligungen	0,00	0,00	0,00	0,00
11.1.	Erträge aus anderen Wertpapieren und Ausleihungen des Finanzanlagevermögens	-510,00	-700,00	190,00	4.754,80
11.2.	Erträge aus anderen Wertpapieren und Ausleihungen des Finanzanlagevermögens verbundener Unternehmen	0,00	0,00	0,00	0,00
11.	Erträge aus anderen Wertpapieren und Ausleihungen des Finanzanlagevermögens	-510,00	-700,00	190,00	4.754,80
12.1.	Sonstige Zinsen und ähnliche Erträge verbundener Unternehmen	-3.510,00	-3.720,00	210,00	-1.687,00
12.2.	Sonstige Zinsen und ähnliche Erträge sonstige	0,00	0,00	0,00	0,00
12.	Sonstige Zinsen und ähnliche Erträge	-3.510,00	-3.720,00	210,00	-1.687,00
13.1.	Erträge aus dem Abgang von und der Zuschreibung zu Finanzanlagen und Wertpapieren des Umlaufvermögens	0,00	0,00	0,00	0,00
13.	Erträge aus dem Abgang von und der Zuschreibung zu Finanzanlagen und Wertpapieren des Umlaufvermögens	0,00	0,00	0,00	0,00
14.1.	Abschreibungen auf Finanzanlagen und Wertpapiere des Umlaufvermögens	0,00	0,00	0,00	0,00
14.2.	Aufwendungen aus verbundenen Unternehmen	0,00	0,00	0,00	0,00
14.3.	Aufwendungen sonstige	0,00	0,00	0,00	0,00
14.	Aufwendungen aus Finanzanlagen und aus Wertpapieren des Umlaufvermögens	0,00	0,00	0,00	0,00
15.1.	Zinsen und ähnliche Aufwendungen an verbundene Unternehmen	0,00	0,00	0,00	0,00
15.2.	Zinsen und ähnliche Aufwendungen sonstige	0,00	0,00	0,00	0,00
15.3.	Nicht ausgenutzte Lieferantenskonti	0,00	0,00	0,00	0,00
15.	Zinsen und ähnliche Aufwendungen	0,00	0,00	0,00	0,00
16.	Finanzerfolg (Zwischensumme aus Z 10 bis Z 15)	-4.020,00	-4.420,00	400,00	3.067,80
17.	Ergebnis vor Steuern (Summe aus Z 9 und Z 16)	21.590,00	20.030,00	1.560,00	16.754,73
18.1.	Steuern vom Einkommen und Ertrag	0,00	0,00	0,00	0,00
18.	Steuern vom Einkommen und Ertrag	0,00	0,00	0,00	0,00
19.	Ergebnis nach Steuern (Summe aus Z 17 und Z 18)	21.590,00	20.030,00	1.560,00	16.754,73
20.1.	Auflösung von Kapitalrücklagen	0,00	0,00	0,00	0,00
20.	Auflösung von Kapitalrücklagen	0,00	0,00	0,00	0,00
21.1.	Auflösung gesetzlicher Rücklagen	0,00	0,00	0,00	0,00
21.2.	Auflösung satzungsgemäßer Rücklagen	0,00	0,00	0,00	0,00
21.3.	Auflösung anderer Rücklagen	0,00	0,00	0,00	-16.754,73
21.	Auflösung von Gewinnrücklagen	0,00	0,00	0,00	-16.754,73
22.1.	Zuweisung zu gesetzlichen Rücklagen	0,00	0,00	0,00	0,00
22.2.	Zuweisung zu satzungsgemäßen Rücklagen	0,00	0,00	0,00	0,00
22.3.	Zuweisung zu anderen Rücklagen	0,00	0,00	0,00	0,00
22.	Zuweisung zu Gewinnrücklagen	0,00	0,00	0,00	0,00
23.	Gewinnvortrag / Verlustvortrag aus dem Vorjahr	0,00	0,00	0,00	0,00
24.	Bilanzgewinn (-) / Bilanzverlust (+) (Summe aus Z 19 bis Z 23)	21.590,00	20.030,00	1.560,00	0,00

Voranschlag 2024

LG Handel mit Arzneimitteln, Drogerie- und Parfümeriewaren sowie Chemikalien und Farben

Position	Bezeichnung	VA 2024 in EUR	VA 2023 in EUR	mehr/weniger in EUR	GuV 2022 in EUR
1.1.	Kammerumlage 1	0,00	0,00	0,00	0,00
1.2.	Kammerumlage 2	0,00	0,00	0,00	0,00
1.3.	Grundumlagen	-80.320,00	-92.730,00	12.410,00	-92.239,56
1.4.	Gebühren für Sonderleistungen	0,00	0,00	0,00	0,00
1.5.	Waren- und Leistungserlöse	-16.540,00	-14.460,00	-2.080,00	-17.116,96
1.	Umsatzerlöse, Umlagen und Gebühren	-96.860,00	-107.190,00	10.330,00	-109.356,52
2.1.	Veränderungen des Bestands an fertigen und unfertigen Erzeugnissen sowie an noch nicht abrechenbaren Leistungen	0,00	0,00	0,00	0,00
2.	Veränderungen des Bestands an fertigen und unfertigen Erzeugnissen sowie an noch nicht abrechenbaren Leistungen	0,00	0,00	0,00	0,00
3.	Andere aktivierte Eigenleistungen	0,00	0,00	0,00	0,00
4.1.	Erträge aus dem Abgang vom und der Zuschreibung zum Anlagevermögen mit Ausnahme der Finanzanlagen	0,00	0,00	0,00	0,00
4.2.	Erträge aus der Auflösung von Rückstellungen	0,00	0,00	0,00	0,00
4.3.	Übrige sonstige betriebliche Erträge	0,00	-3.960,00	3.960,00	-5.890,00
4.4.	Zuschüsse, Förderungsbeiträge, Straf gelder	0,00	0,00	0,00	0,00
4.	Sonstige betriebliche Erträge	0,00	-3.960,00	3.960,00	-5.890,00
5.1.	Materialaufwand	0,00	0,00	0,00	0,00
5.2.	Aufwendungen für bezogene Leistungen	0,00	0,00	0,00	0,00
5.	Aufwendungen für Material und sonstige bezogene Leistungen	0,00	0,00	0,00	0,00
6.1.	Löhne	0,00	0,00	0,00	0,00
6.2.	Gehälter	32.760,00	26.550,00	6.210,00	26.518,51
6.3.	Aufwendungen für Abfertigungen	0,00	1.720,00	-1.720,00	905,95
6.4.	Aufwendungen für Altersversorgung	420,00	580,00	-160,00	3.630,00
6.5.	Aufwendungen für gesetzlich vorgeschriebene Sozialabgaben sowie vom Entgelt abhängige Abgaben und Pflichtbeiträge	8.350,00	7.140,00	1.210,00	6.607,00
6.6.	Sonstige Sozialaufwendungen	0,00	0,00	0,00	0,00
6.	Personalaufwand	41.530,00	35.990,00	5.540,00	37.661,46
7.1.	Abschreibung auf immaterielle Gegenstände des Anlagevermögens und Sachanlagen	0,00	0,00	0,00	0,00
7.2.	Abschreibungen auf Umlaufvermögen	0,00	0,00	0,00	0,00
7.	Abschreibungen	0,00	0,00	0,00	0,00
8.1.	Sonstige Steuern und Abgaben	0,00	0,00	0,00	0,00
8.2.	Instandhaltung und Reinigung durch Dritte, Energie und Entsorgung	1.300,00	2.570,00	-1.270,00	679,88
8.3.	Transport-, Reise- und Fahrtaufwand, Nachrichtenaufwand	2.100,00	3.600,00	-1.500,00	1.391,05
8.4.	Miet-, Pacht-, Leasing- und Lizenz aufwand	0,00	0,00	0,00	0,00
8.5.	Aufwendungen für Vortragende und Prüfer, beigestelltes Personal	0,00	0,00	0,00	0,00
8.6.	Funktionsentschädigungen	12.000,00	12.000,00	0,00	12.000,00
8.7.	Mitgliederbetreuung, Kommunikation und Büroaufwand	66.070,00	106.100,00	-40.030,00	117.457,03
8.8.	Förderungsbeiträge und Zuschüsse	0,00	0,00	0,00	0,00
8.9.	Übrige betriebliche Aufwendungen	12.700,00	12.800,00	-100,00	11.893,81
8.	Sonstige betriebliche Aufwendungen	94.170,00	137.070,00	-42.900,00	143.421,77
9.	Betriebserfolg (Zwischensumme aus Z 1 bis Z 8)	38.840,00	61.910,00	-23.070,00	65.836,71

Voranschlag 2024

LG Handel mit Arzneimitteln, Drogerie- und Parfümeriewaren sowie Chemikalien und Farben

Position	Bezeichnung	VA 2024 in EUR	VA 2023 in EUR	mehr/weniger in EUR	GuV 2022 in EUR
10.1.	Erträge aus Beteiligungen verbundener Unternehmen	0,00	0,00	0,00	0,00
10.2.	Erträge aus anderen Beteiligungen	0,00	0,00	0,00	0,00
10.	Erträge aus Beteiligungen	0,00	0,00	0,00	0,00
11.1.	Erträge aus anderen Wertpapieren und Ausleihungen des Finanzanlagevermögens	-90,00	-90,00	0,00	770,60
11.2.	Erträge aus anderen Wertpapieren und Ausleihungen des Finanzanlagevermögens verbundener Unternehmen	0,00	0,00	0,00	0,00
11.	Erträge aus anderen Wertpapieren und Ausleihungen des Finanzanlagevermögens	-90,00	-90,00	0,00	770,60
12.1.	Sonstige Zinsen und ähnliche Erträge verbundener Unternehmen	-4.390,00	-5.190,00	800,00	-2.368,00
12.2.	Sonstige Zinsen und ähnliche Erträge sonstige	0,00	0,00	0,00	0,00
12.	Sonstige Zinsen und ähnliche Erträge	-4.390,00	-5.190,00	800,00	-2.368,00
13.1.	Erträge aus dem Abgang von und der Zuschreibung zu Finanzanlagen und Wertpapieren des Umlaufvermögens	0,00	0,00	0,00	0,00
13.	Erträge aus dem Abgang von und der Zuschreibung zu Finanzanlagen und Wertpapieren des Umlaufvermögens	0,00	0,00	0,00	0,00
14.1.	Abschreibungen auf Finanzanlagen und Wertpapiere des Umlaufvermögens	0,00	0,00	0,00	0,00
14.2.	Aufwendungen aus verbundenen Unternehmen	0,00	0,00	0,00	0,00
14.3.	Aufwendungen sonstige	0,00	0,00	0,00	0,00
14.	Aufwendungen aus Finanzanlagen und aus Wertpapieren des Umlaufvermögens	0,00	0,00	0,00	0,00
15.1.	Zinsen und ähnliche Aufwendungen an verbundene Unternehmen	0,00	0,00	0,00	0,00
15.2.	Zinsen und ähnliche Aufwendungen sonstige	0,00	0,00	0,00	0,00
15.3.	Nicht ausgenutzte Lieferantenskonti	0,00	0,00	0,00	0,00
15.	Zinsen und ähnliche Aufwendungen	0,00	0,00	0,00	0,00
16.	Finanzerfolg (Zwischensumme aus Z 10 bis Z 15)	-4.480,00	-5.280,00	800,00	-1.597,40
17.	Ergebnis vor Steuern (Summe aus Z 9 und Z 16)	34.360,00	56.630,00	-22.270,00	64.239,31
18.1.	Steuern vom Einkommen und Ertrag	0,00	0,00	0,00	0,00
18.	Steuern vom Einkommen und Ertrag	0,00	0,00	0,00	0,00
19.	Ergebnis nach Steuern (Summe aus Z 17 und Z 18)	34.360,00	56.630,00	-22.270,00	64.239,31
20.1.	Auflösung von Kapitalrücklagen	0,00	0,00	0,00	0,00
20.	Auflösung von Kapitalrücklagen	0,00	0,00	0,00	0,00
21.1.	Auflösung gesetzlicher Rücklagen	0,00	0,00	0,00	0,00
21.2.	Auflösung satzungsgemäßer Rücklagen	0,00	0,00	0,00	0,00
21.3.	Auflösung anderer Rücklagen	-34.360,00	-56.630,00	22.270,00	-64.239,31
21.	Auflösung von Gewinnrücklagen	-34.360,00	-56.630,00	22.270,00	-64.239,31
22.1.	Zuweisung zu gesetzlichen Rücklagen	0,00	0,00	0,00	0,00
22.2.	Zuweisung zu satzungsgemäßen Rücklagen	0,00	0,00	0,00	0,00
22.3.	Zuweisung zu anderen Rücklagen	0,00	0,00	0,00	0,00
22.	Zuweisung zu Gewinnrücklagen	0,00	0,00	0,00	0,00
23.	Gewinnvortrag / Verlustvortrag aus dem Vorjahr	0,00	0,00	0,00	0,00
24.	Bilanzgewinn (-) / Bilanzverlust (+) (Summe aus Z 19 bis Z 23)	0,00	0,00	0,00	0,00

Voranschlag 2024

LG Agrarhandel

Position	Bezeichnung	VA 2024 in EUR	VA 2023 in EUR	mehr/weniger in EUR	GuV 2022 in EUR
1.1.	Kammerumlage 1	0,00	0,00	0,00	0,00
1.2.	Kammerumlage 2	0,00	0,00	0,00	0,00
1.3.	Grundumlagen	-45.810,00	-45.400,00	-410,00	-47.855,48
1.4.	Gebühren für Sonderleistungen	0,00	0,00	0,00	0,00
1.5.	Waren- und Leistungserlöse	-23.580,00	-20.480,00	-3.100,00	-24.218,83
1.	Umsatzerlöse, Umlagen und Gebühren	-69.390,00	-65.880,00	-3.510,00	-72.074,31
2.1.	Veränderungen des Bestands an fertigen und unfertigen Erzeugnissen sowie an noch nicht abrechenbaren Leistungen	0,00	0,00	0,00	0,00
2.	Veränderungen des Bestands an fertigen und unfertigen Erzeugnissen sowie an noch nicht abrechenbaren Leistungen	0,00	0,00	0,00	0,00
3.	Andere aktivierte Eigenleistungen	0,00	0,00	0,00	0,00
4.1.	Erträge aus dem Abgang vom und der Zuschreibung zum Anlagevermögen mit Ausnahme der Finanzanlagen	0,00	0,00	0,00	0,00
4.2.	Erträge aus der Auflösung von Rückstellungen	0,00	0,00	0,00	0,00
4.3.	Übrige sonstige betriebliche Erträge	0,00	-890,00	890,00	-1.710,00
4.4.	Zuschüsse, Förderungsbeiträge, Strafgeder	0,00	0,00	0,00	0,00
4.	Sonstige betriebliche Erträge	0,00	-890,00	890,00	-1.710,00
5.1.	Materialaufwand	0,00	0,00	0,00	0,00
5.2.	Aufwendungen für bezogene Leistungen	0,00	0,00	0,00	0,00
5.	Aufwendungen für Material und sonstige bezogene Leistungen	0,00	0,00	0,00	0,00
6.1.	Löhne	0,00	0,00	0,00	0,00
6.2.	Gehälter	15.270,00	13.160,00	2.110,00	13.146,41
6.3.	Aufwendungen für Abfertigungen	0,00	860,00	-860,00	451,67
6.4.	Aufwendungen für Altersversorgung	200,00	290,00	-90,00	1.800,00
6.5.	Aufwendungen für gesetzlich vorgeschriebene Sozialabgaben sowie vom Entgelt abhängige Abgaben und Pflichtbeiträge	3.900,00	3.540,00	360,00	3.275,40
6.6.	Sonstige Sozialaufwendungen	0,00	0,00	0,00	0,00
6.	Personalaufwand	19.370,00	17.850,00	1.520,00	18.673,48
7.1.	Abschreibung auf immaterielle Gegenstände des Anlagevermögens und Sachanlagen	0,00	0,00	0,00	0,00
7.2.	Abschreibungen auf Umlaufvermögen	0,00	0,00	0,00	0,00
7.	Abschreibungen	0,00	0,00	0,00	0,00
8.1.	Sonstige Steuern und Abgaben	0,00	0,00	0,00	0,00
8.2.	Instandhaltung und Reinigung durch Dritte, Energie und Entsorgung	330,00	660,00	-330,00	182,21
8.3.	Transport-, Reise- und Fahrtaufwand, Nachrichtenaufwand	4.700,00	4.900,00	-200,00	1.352,47
8.4.	Miet-, Pacht-, Leasing- und Lizenzaufwand	500,00	500,00	0,00	0,00
8.5.	Aufwendungen für Vortragende und Prüfer, beigestelltes Personal	5.000,00	5.000,00	0,00	185,35
8.6.	Funktionsentschädigungen	7.200,00	0,00	7.200,00	0,00
8.7.	Mitgliederbetreuung, Kommunikation und Büroaufwand	47.720,00	45.160,00	2.560,00	45.013,36
8.8.	Förderungsbeiträge und Zuschüsse	8.000,00	5.000,00	3.000,00	12.300,00
8.9.	Übrige betriebliche Aufwendungen	11.410,00	11.260,00	150,00	7.716,00
8.	Sonstige betriebliche Aufwendungen	84.860,00	72.480,00	12.380,00	66.749,39
9.	Betriebserfolg (Zwischensumme aus Z 1 bis Z 8)	34.840,00	23.560,00	11.280,00	11.638,56

Voranschlag 2024

LG Agrarhandel

Position	Bezeichnung	VA 2024 in EUR	VA 2023 in EUR	mehr/weniger in EUR	GuV 2022 in EUR
10.1.	Erträge aus Beteiligungen verbundener Unternehmen	0,00	0,00	0,00	0,00
10.2.	Erträge aus anderen Beteiligungen	0,00	0,00	0,00	0,00
10.	Erträge aus Beteiligungen	0,00	0,00	0,00	0,00
11.1.	Erträge aus anderen Wertpapieren und Ausleihungen des Finanzanlagevermögens	-70,00	-80,00	10,00	599,33
11.2.	Erträge aus anderen Wertpapieren und Ausleihungen des Finanzanlagevermögens verbundener Unternehmen	0,00	0,00	0,00	0,00
11.	Erträge aus anderen Wertpapieren und Ausleihungen des Finanzanlagevermögens	-70,00	-80,00	10,00	599,33
12.1.	Sonstige Zinsen und ähnliche Erträge verbundener Unternehmen	-8.680,00	-8.790,00	110,00	-4.009,00
12.2.	Sonstige Zinsen und ähnliche Erträge sonstige	0,00	0,00	0,00	0,00
12.	Sonstige Zinsen und ähnliche Erträge	-8.680,00	-8.790,00	110,00	-4.009,00
13.1.	Erträge aus dem Abgang von und der Zuschreibung zu Finanzanlagen und Wertpapieren des Umlaufvermögens	0,00	0,00	0,00	0,00
13.	Erträge aus dem Abgang von und der Zuschreibung zu Finanzanlagen und Wertpapieren des Umlaufvermögens	0,00	0,00	0,00	0,00
14.1.	Abschreibungen auf Finanzanlagen und Wertpapiere des Umlaufvermögens	0,00	0,00	0,00	0,00
14.2.	Aufwendungen aus verbundenen Unternehmen	0,00	0,00	0,00	0,00
14.3.	Aufwendungen sonstige	0,00	0,00	0,00	0,00
14.	Aufwendungen aus Finanzanlagen und aus Wertpapieren des Umlaufvermögens	0,00	0,00	0,00	0,00
15.1.	Zinsen und ähnliche Aufwendungen an verbundene Unternehmen	0,00	0,00	0,00	0,00
15.2.	Zinsen und ähnliche Aufwendungen sonstige	0,00	0,00	0,00	0,00
15.3.	Nicht ausgenutzte Lieferantenskonti	0,00	0,00	0,00	0,00
15.	Zinsen und ähnliche Aufwendungen	0,00	0,00	0,00	0,00
16.	Finanzerfolg (Zwischensumme aus Z 10 bis Z 15)	-8.750,00	-8.870,00	120,00	-3.409,67
17.	Ergebnis vor Steuern (Summe aus Z 9 und Z 16)	26.090,00	14.690,00	11.400,00	8.228,89
18.1.	Steuern vom Einkommen und Ertrag	0,00	0,00	0,00	0,00
18.	Steuern vom Einkommen und Ertrag	0,00	0,00	0,00	0,00
19.	Ergebnis nach Steuern (Summe aus Z 17 und Z 18)	26.090,00	14.690,00	11.400,00	8.228,89
20.1.	Auflösung von Kapitalrücklagen	0,00	0,00	0,00	0,00
20.	Auflösung von Kapitalrücklagen	0,00	0,00	0,00	0,00
21.1.	Auflösung gesetzlicher Rücklagen	0,00	0,00	0,00	0,00
21.2.	Auflösung satzungsgemäßer Rücklagen	0,00	0,00	0,00	0,00
21.3.	Auflösung anderer Rücklagen	0,00	0,00	0,00	-2.000,00
21.	Auflösung von Gewinnrücklagen	0,00	0,00	0,00	-2.000,00
22.1.	Zuweisung zu gesetzlichen Rücklagen	0,00	0,00	0,00	0,00
22.2.	Zuweisung zu satzungsgemäßen Rücklagen	0,00	0,00	0,00	0,00
22.3.	Zuweisung zu anderen Rücklagen	0,00	4.200,00	-4.200,00	4.200,00
22.	Zuweisung zu Gewinnrücklagen	0,00	4.200,00	-4.200,00	4.200,00
23.	Gewinnvortrag / Verlustvortrag aus dem Vorjahr	0,00	0,00	0,00	0,00
24.	Bilanzgewinn (-) / Bilanzverlust (+) (Summe aus Z 19 bis Z 23)	26.090,00	18.890,00	7.200,00	10.428,89

Voranschlag 2024 FG Energiehandel

Position	Bezeichnung	VA 2024 in EUR	VA 2023 in EUR	mehr/weniger in EUR	GuV 2022 in EUR
1.1.	Kammerumlage 1	0,00	0,00	0,00	0,00
1.2.	Kammerumlage 2	0,00	0,00	0,00	0,00
1.3.	Grundumlagen	-26.070,00	-22.280,00	-3.790,00	-24.314,00
1.4.	Gebühren für Sonderleistungen	0,00	0,00	0,00	0,00
1.5.	Waren- und Leistungserlöse	-18.260,00	-16.250,00	-2.010,00	-19.026,25
1.	Umsatzerlöse, Umlagen und Gebühren	-44.330,00	-38.530,00	-5.800,00	-43.340,25
2.1.	Veränderungen des Bestands an fertigen und unfertigen Erzeugnissen sowie an noch nicht abrechenbaren Leistungen	0,00	0,00	0,00	0,00
2.	Veränderungen des Bestands an fertigen und unfertigen Erzeugnissen sowie an noch nicht abrechenbaren Leistungen	0,00	0,00	0,00	0,00
3.	Andere aktivierte Eigenleistungen	0,00	0,00	0,00	0,00
4.1.	Erträge aus dem Abgang vom und der Zuschreibung zum Anlagevermögen mit Ausnahme der Finanzanlagen	0,00	0,00	0,00	0,00
4.2.	Erträge aus der Auflösung von Rückstellungen	0,00	0,00	0,00	0,00
4.3.	Übrige sonstige betriebliche Erträge	0,00	-1.120,00	1.120,00	-1.630,00
4.4.	Zuschüsse, Förderungsbeiträge, Straf gelder	0,00	0,00	0,00	-3.000,00
4.	Sonstige betriebliche Erträge	0,00	-1.120,00	1.120,00	-4.630,00
5.1.	Materialaufwand	0,00	0,00	0,00	0,00
5.2.	Aufwendungen für bezogene Leistungen	0,00	0,00	0,00	0,00
5.	Aufwendungen für Material und sonstige bezogene Leistungen	0,00	0,00	0,00	0,00
6.1.	Löhne	0,00	0,00	0,00	0,00
6.2.	Gehälter	9.240,00	7.490,00	1.750,00	7.503,41
6.3.	Aufwendungen für Abfertigungen	0,00	490,00	-490,00	256,33
6.4.	Aufwendungen für Altersversorgung	120,00	160,00	-40,00	1.040,04
6.5.	Aufwendungen für gesetzlich vorgeschriebene Sozialabgaben sowie vom Entgelt abhängige Abgaben und Pflichtbeiträge	2.360,00	2.010,00	350,00	1.869,51
6.6.	Sonstige Sozialaufwendungen	0,00	0,00	0,00	0,00
6.	Personalaufwand	11.720,00	10.150,00	1.570,00	10.669,29
7.1.	Abschreibung auf immaterielle Gegenstände des Anlagevermögens und Sachanlagen	0,00	0,00	0,00	0,00
7.2.	Abschreibungen auf Umlaufvermögen	0,00	0,00	0,00	0,00
7.	Abschreibungen	0,00	0,00	0,00	0,00
8.1.	Sonstige Steuern und Abgaben	0,00	0,00	0,00	0,00
8.2.	Instandhaltung und Reinigung durch Dritte, Energie und Entsorgung	310,00	610,00	-300,00	163,18
8.3.	Transport-, Reise- und Fahrtaufwand, Nachrichtenaufwand	2.400,00	500,00	1.900,00	1.723,58
8.4.	Miet-, Pacht-, Leasing- und Lizenz aufwand	0,00	0,00	0,00	0,00
8.5.	Aufwendungen für Vortragende und Prüfer, beigestelltes Personal	0,00	0,00	0,00	4.545,00
8.6.	Funktionsentschädigungen	0,00	0,00	0,00	0,00
8.7.	Mitgliederbetreuung, Kommunikation und Büroaufwand	74.400,00	74.380,00	20,00	62.174,19
8.8.	Förderungsbeiträge und Zuschüsse	0,00	0,00	0,00	2.500,00
8.9.	Übrige betriebliche Aufwendungen	5.690,00	3.310,00	2.380,00	5.020,06
8.	Sonstige betriebliche Aufwendungen	82.800,00	78.800,00	4.000,00	76.126,01
9.	Betriebserfolg (Zwischensumme aus Z 1 bis Z 8)	50.190,00	49.300,00	890,00	38.825,05

Voranschlag 2024 FG Energiehandel

Position	Bezeichnung	VA 2024 in EUR	VA 2023 in EUR	mehr/weniger in EUR	GuV 2022 in EUR
10.1.	Erträge aus Beteiligungen verbundener Unternehmen	0,00	0,00	0,00	0,00
10.2.	Erträge aus anderen Beteiligungen	0,00	0,00	0,00	0,00
10.	Erträge aus Beteiligungen	0,00	0,00	0,00	0,00
11.1.	Erträge aus anderen Wertpapieren und Ausleihungen des Finanzanlagevermögens	-310,00	-450,00	140,00	2.909,13
11.2.	Erträge aus anderen Wertpapieren und Ausleihungen des Finanzanlagevermögens verbundener Unternehmen	0,00	0,00	0,00	0,00
11.	Erträge aus anderen Wertpapieren und Ausleihungen des Finanzanlagevermögens	-310,00	-450,00	140,00	2.909,13
12.1.	Sonstige Zinsen und ähnliche Erträge verbundener Unternehmen	-3.410,00	-3.910,00	500,00	-1.790,00
12.2.	Sonstige Zinsen und ähnliche Erträge sonstige	0,00	0,00	0,00	0,00
12.	Sonstige Zinsen und ähnliche Erträge	-3.410,00	-3.910,00	500,00	-1.790,00
13.1.	Erträge aus dem Abgang von und der Zuschreibung zu Finanzanlagen und Wertpapieren des Umlaufvermögens	0,00	0,00	0,00	0,00
13.	Erträge aus dem Abgang von und der Zuschreibung zu Finanzanlagen und Wertpapieren des Umlaufvermögens	0,00	0,00	0,00	0,00
14.1.	Abschreibungen auf Finanzanlagen und Wertpapiere des Umlaufvermögens	0,00	0,00	0,00	0,00
14.2.	Aufwendungen aus verbundenen Unternehmen	0,00	0,00	0,00	0,00
14.3.	Aufwendungen sonstige	0,00	0,00	0,00	0,00
14.	Aufwendungen aus Finanzanlagen und aus Wertpapieren des Umlaufvermögens	0,00	0,00	0,00	0,00
15.1.	Zinsen und ähnliche Aufwendungen an verbundene Unternehmen	0,00	0,00	0,00	0,00
15.2.	Zinsen und ähnliche Aufwendungen sonstige	0,00	0,00	0,00	0,00
15.3.	Nicht ausgenutzte Lieferantenskonti	0,00	0,00	0,00	0,00
15.	Zinsen und ähnliche Aufwendungen	0,00	0,00	0,00	0,00
16.	Finanzerfolg (Zwischensumme aus Z 10 bis Z 15)	-3.720,00	-4.360,00	640,00	1.119,13
17.	Ergebnis vor Steuern (Summe aus Z 9 und Z 16)	46.470,00	44.940,00	1.530,00	39.944,18
18.1.	Steuern vom Einkommen und Ertrag	0,00	0,00	0,00	0,00
18.	Steuern vom Einkommen und Ertrag	0,00	0,00	0,00	0,00
19.	Ergebnis nach Steuern (Summe aus Z 17 und Z 18)	46.470,00	44.940,00	1.530,00	39.944,18
20.1.	Auflösung von Kapitalrücklagen	0,00	0,00	0,00	0,00
20.	Auflösung von Kapitalrücklagen	0,00	0,00	0,00	0,00
21.1.	Auflösung gesetzlicher Rücklagen	0,00	0,00	0,00	0,00
21.2.	Auflösung satzungsgemäßer Rücklagen	0,00	0,00	0,00	0,00
21.3.	Auflösung anderer Rücklagen	-46.470,00	-44.940,00	-1.530,00	-39.944,18
21.	Auflösung von Gewinnrücklagen	-46.470,00	-44.940,00	-1.530,00	-39.944,18
22.1.	Zuweisung zu gesetzlichen Rücklagen	0,00	0,00	0,00	0,00
22.2.	Zuweisung zu satzungsgemäßen Rücklagen	0,00	0,00	0,00	0,00
22.3.	Zuweisung zu anderen Rücklagen	0,00	0,00	0,00	0,00
22.	Zuweisung zu Gewinnrücklagen	0,00	0,00	0,00	0,00
23.	Gewinnvortrag / Verlustvortrag aus dem Vorjahr	0,00	0,00	0,00	0,00
24.	Bilanzgewinn (-) / Bilanzverlust (+) (Summe aus Z 19 bis Z 23)	0,00	0,00	0,00	0,00

Voranschlag 2024

LG Markt-,Straßen- und Wanderhandel

Position	Bezeichnung	VA 2024 in EUR	VA 2023 in EUR	mehr/weniger in EUR	GuV 2022 in EUR
1.1.	Kammerumlage 1	0,00	0,00	0,00	0,00
1.2.	Kammerumlage 2	0,00	0,00	0,00	0,00
1.3.	Grundumlagen	-18.710,00	-18.540,00	-170,00	-17.429,49
1.4.	Gebühren für Sonderleistungen	0,00	0,00	0,00	0,00
1.5.	Waren- und Leistungserlöse	-1.060,00	-1.160,00	100,00	-1.222,52
1.	Umsatzerlöse, Umlagen und Gebühren	-19.770,00	-19.700,00	-70,00	-18.652,01
2.1.	Veränderungen des Bestands an fertigen und unfertigen Erzeugnissen sowie an noch nicht abrechenbaren Leistungen	0,00	0,00	0,00	0,00
2.	Veränderungen des Bestands an fertigen und unfertigen Erzeugnissen sowie an noch nicht abrechenbaren Leistungen	0,00	0,00	0,00	0,00
3.	Andere aktivierte Eigenleistungen	0,00	0,00	0,00	0,00
4.1.	Erträge aus dem Abgang vom und der Zuschreibung zum Anlagevermögen mit Ausnahme der Finanzanlagen	0,00	0,00	0,00	0,00
4.2.	Erträge aus der Auflösung von Rückstellungen	0,00	0,00	0,00	0,00
4.3.	Übrige sonstige betriebliche Erträge	0,00	-2.170,00	2.170,00	-3.235,00
4.4.	Zuschüsse, Förderungsbeiträge, Strafgeder	0,00	0,00	0,00	0,00
4.	Sonstige betriebliche Erträge	0,00	-2.170,00	2.170,00	-3.235,00
5.1.	Materialaufwand	0,00	0,00	0,00	0,00
5.2.	Aufwendungen für bezogene Leistungen	0,00	0,00	0,00	0,00
5.	Aufwendungen für Material und sonstige bezogene Leistungen	0,00	0,00	0,00	0,00
6.1.	Löhne	0,00	0,00	0,00	0,00
6.2.	Gehälter	15.680,00	14.520,00	1.160,00	14.500,70
6.3.	Aufwendungen für Abfertigungen	0,00	950,00	-950,00	497,36
6.4.	Aufwendungen für Altersversorgung	200,00	320,00	-120,00	1.980,00
6.5.	Aufwendungen für gesetzlich vorgeschriebene Sozialabgaben sowie vom Entgelt abhängige Abgaben und Pflichtbeiträge	4.000,00	3.900,00	100,00	3.612,80
6.6.	Sonstige Sozialaufwendungen	0,00	0,00	0,00	0,00
6.	Personalaufwand	19.880,00	19.690,00	190,00	20.590,86
7.1.	Abschreibung auf immaterielle Gegenstände des Anlagevermögens und Sachanlagen	0,00	0,00	0,00	0,00
7.2.	Abschreibungen auf Umlaufvermögen	0,00	0,00	0,00	0,00
7.	Abschreibungen	0,00	0,00	0,00	0,00
8.1.	Sonstige Steuern und Abgaben	0,00	0,00	0,00	0,00
8.2.	Instandhaltung und Reinigung durch Dritte, Energie und Entsorgung	120,00	280,00	-160,00	84,31
8.3.	Transport-, Reise- und Fahrtaufwand, Nachrichtenaufwand	2.200,00	1.800,00	400,00	2.703,59
8.4.	Miet-, Pacht-, Leasing- und Lizenzaufwand	0,00	0,00	0,00	0,00
8.5.	Aufwendungen für Vortragende und Prüfer, beigestelltes Personal	0,00	0,00	0,00	312,00
8.6.	Funktionsentschädigungen	4.500,00	4.500,00	0,00	4.500,00
8.7.	Mitgliederbetreuung, Kommunikation und Büroaufwand	3.180,00	6.380,00	-3.200,00	3.845,18
8.8.	Förderungsbeiträge und Zuschüsse	0,00	0,00	0,00	0,00
8.9.	Übrige betriebliche Aufwendungen	4.610,00	5.120,00	-510,00	5.039,02
8.	Sonstige betriebliche Aufwendungen	14.610,00	18.080,00	-3.470,00	16.484,10
9.	Betriebserfolg (Zwischensumme aus Z 1 bis Z 8)	14.720,00	15.900,00	-1.180,00	15.187,95

Voranschlag 2024

LG Markt-, Straßen- und Wanderhandel

Position	Bezeichnung	VA 2024 in EUR	VA 2023 in EUR	mehr/weniger in EUR	GuV 2022 in EUR
10.1.	Erträge aus Beteiligungen verbundener Unternehmen	0,00	0,00	0,00	0,00
10.2.	Erträge aus anderen Beteiligungen	0,00	0,00	0,00	0,00
10.	Erträge aus Beteiligungen	0,00	0,00	0,00	0,00
11.1.	Erträge aus anderen Wertpapieren und Ausleihungen des Finanzanlagevermögens	-50,00	-50,00	0,00	421,52
11.2.	Erträge aus anderen Wertpapieren und Ausleihungen des Finanzanlagevermögens verbundener Unternehmen	0,00	0,00	0,00	0,00
11.	Erträge aus anderen Wertpapieren und Ausleihungen des Finanzanlagevermögens	-50,00	-50,00	0,00	421,52
12.1.	Sonstige Zinsen und ähnliche Erträge verbundener Unternehmen	-280,00	-470,00	190,00	-214,00
12.2.	Sonstige Zinsen und ähnliche Erträge sonstige	0,00	0,00	0,00	0,00
12.	Sonstige Zinsen und ähnliche Erträge	-280,00	-470,00	190,00	-214,00
13.1.	Erträge aus dem Abgang von und der Zuschreibung zu Finanzanlagen und Wertpapieren des Umlaufvermögens	0,00	0,00	0,00	0,00
13.	Erträge aus dem Abgang von und der Zuschreibung zu Finanzanlagen und Wertpapieren des Umlaufvermögens	0,00	0,00	0,00	0,00
14.1.	Abschreibungen auf Finanzanlagen und Wertpapiere des Umlaufvermögens	0,00	0,00	0,00	0,00
14.2.	Aufwendungen aus verbundenen Unternehmen	0,00	0,00	0,00	0,00
14.3.	Aufwendungen sonstige	0,00	0,00	0,00	0,00
14.	Aufwendungen aus Finanzanlagen und aus Wertpapieren des Umlaufvermögens	0,00	0,00	0,00	0,00
15.1.	Zinsen und ähnliche Aufwendungen an verbundene Unternehmen	0,00	0,00	0,00	0,00
15.2.	Zinsen und ähnliche Aufwendungen sonstige	0,00	0,00	0,00	0,00
15.3.	Nicht ausgenutzte Lieferantenskonti	0,00	0,00	0,00	0,00
15.	Zinsen und ähnliche Aufwendungen	0,00	0,00	0,00	0,00
16.	Finanzerfolg (Zwischensumme aus Z 10 bis Z 15)	-330,00	-520,00	190,00	207,52
17.	Ergebnis vor Steuern (Summe aus Z 9 und Z 16)	14.390,00	15.380,00	-990,00	15.395,47
18.1.	Steuern vom Einkommen und Ertrag	0,00	0,00	0,00	0,00
18.	Steuern vom Einkommen und Ertrag	0,00	0,00	0,00	0,00
19.	Ergebnis nach Steuern (Summe aus Z 17 und Z 18)	14.390,00	15.380,00	-990,00	15.395,47
20.1.	Auflösung von Kapitalrücklagen	0,00	0,00	0,00	0,00
20.	Auflösung von Kapitalrücklagen	0,00	0,00	0,00	0,00
21.1.	Auflösung gesetzlicher Rücklagen	0,00	0,00	0,00	0,00
21.2.	Auflösung satzungsgemäßer Rücklagen	0,00	0,00	0,00	0,00
21.3.	Auflösung anderer Rücklagen	0,00	0,00	0,00	0,00
21.	Auflösung von Gewinnrücklagen	0,00	0,00	0,00	0,00
22.1.	Zuweisung zu gesetzlichen Rücklagen	0,00	0,00	0,00	0,00
22.2.	Zuweisung zu satzungsgemäßen Rücklagen	0,00	0,00	0,00	0,00
22.3.	Zuweisung zu anderen Rücklagen	0,00	0,00	0,00	0,00
22.	Zuweisung zu Gewinnrücklagen	0,00	0,00	0,00	0,00
23.	Gewinnvortrag / Verlustvortrag aus dem Vorjahr	0,00	0,00	0,00	0,00
24.	Bilanzgewinn (-) / Bilanzverlust (+) (Summe aus Z 19 bis Z 23)	14.390,00	15.380,00	-990,00	15.395,47

Voranschlag 2024

LG Außenhandel

Position	Bezeichnung	VA 2024 in EUR	VA 2023 in EUR	mehr/weniger in EUR	GuV 2022 in EUR
1.1.	Kammerumlage 1	0,00	0,00	0,00	0,00
1.2.	Kammerumlage 2	0,00	0,00	0,00	0,00
1.3.	Grundumlagen	-8.110,00	-15.350,00	7.240,00	-18.290,70
1.4.	Gebühren für Sonderleistungen	0,00	0,00	0,00	0,00
1.5.	Waren- und Leistungserlöse	-33.000,00	-26.890,00	-6.110,00	-32.840,00
1.	Umsatzerlöse, Umlagen und Gebühren	-41.110,00	-42.240,00	1.130,00	-51.130,70
2.1.	Veränderungen des Bestands an fertigen und unfertigen Erzeugnissen sowie an noch nicht abrechenbaren Leistungen	0,00	0,00	0,00	0,00
2.	Veränderungen des Bestands an fertigen und unfertigen Erzeugnissen sowie an noch nicht abrechenbaren Leistungen	0,00	0,00	0,00	0,00
3.	Andere aktivierte Eigenleistungen	0,00	0,00	0,00	0,00
4.1.	Erträge aus dem Abgang vom und der Zuschreibung zum Anlagevermögen mit Ausnahme der Finanzanlagen	0,00	0,00	0,00	0,00
4.2.	Erträge aus der Auflösung von Rückstellungen	0,00	0,00	0,00	0,00
4.3.	Übrige sonstige betriebliche Erträge	0,00	-3.590,00	3.590,00	-5.320,00
4.4.	Zuschüsse, Förderungsbeiträge, Strafgebühren	0,00	0,00	0,00	0,00
4.	Sonstige betriebliche Erträge	0,00	-3.590,00	3.590,00	-5.320,00
5.1.	Materialaufwand	0,00	0,00	0,00	0,00
5.2.	Aufwendungen für bezogene Leistungen	0,00	0,00	0,00	0,00
5.	Aufwendungen für Material und sonstige bezogene Leistungen	0,00	0,00	0,00	0,00
6.1.	Löhne	0,00	0,00	0,00	0,00
6.2.	Gehälter	31.350,00	24.060,00	7.290,00	24.035,61
6.3.	Aufwendungen für Abfertigungen	0,00	1.570,00	-1.570,00	817,18
6.4.	Aufwendungen für Altersversorgung	400,00	530,00	-130,00	3.290,04
6.5.	Aufwendungen für gesetzlich vorgeschriebene Sozialabgaben sowie vom Entgelt abhängige Abgaben und Pflichtbeiträge	8.000,00	6.470,00	1.530,00	5.988,41
6.6.	Sonstige Sozialaufwendungen	0,00	0,00	0,00	0,00
6.	Personalaufwand	39.750,00	32.630,00	7.120,00	34.131,24
7.1.	Abschreibung auf immaterielle Gegenstände des Anlagevermögens und Sachanlagen	0,00	0,00	0,00	0,00
7.2.	Abschreibungen auf Umlaufvermögen	0,00	0,00	0,00	0,00
7.	Abschreibungen	0,00	0,00	0,00	0,00
8.1.	Sonstige Steuern und Abgaben	0,00	0,00	0,00	0,00
8.2.	Instandhaltung und Reinigung durch Dritte, Energie und Entsorgung	170,00	360,00	-190,00	103,35
8.3.	Transport-, Reise- und Fahrtaufwand, Nachrichtenaufwand	3.100,00	3.150,00	-50,00	2.336,49
8.4.	Miet-, Pacht-, Leasing- und Lizenzaufwand	0,00	0,00	0,00	300,00
8.5.	Aufwendungen für Vortragende und Prüfer, beigestelltes Personal	8.500,00	8.500,00	0,00	0,00
8.6.	Funktionsentschädigungen	3.390,00	3.390,00	0,00	3.240,00
8.7.	Mitgliederbetreuung, Kommunikation und Büroaufwand	13.280,00	13.430,00	-150,00	13.720,95
8.8.	Förderungsbeiträge und Zuschüsse	30.000,00	30.000,00	0,00	0,00
8.9.	Übrige betriebliche Aufwendungen	6.280,00	6.060,00	220,00	6.529,06
8.	Sonstige betriebliche Aufwendungen	64.720,00	64.890,00	-170,00	26.229,85
9.	Betriebserfolg (Zwischensumme aus Z 1 bis Z 8)	63.360,00	51.690,00	11.670,00	3.910,39

Voranschlag 2024 LG Außenhandel

Position	Bezeichnung	VA 2024 in EUR	VA 2023 in EUR	mehr/weniger in EUR	GuV 2022 in EUR
10.1.	Erträge aus Beteiligungen verbundener Unternehmen	0,00	0,00	0,00	0,00
10.2.	Erträge aus anderen Beteiligungen	0,00	0,00	0,00	0,00
10.	Erträge aus Beteiligungen	0,00	0,00	0,00	0,00
11.1.	Erträge aus anderen Wertpapieren und Ausleihungen des Finanzanlagevermögens	-190,00	-240,00	50,00	1.697,25
11.2.	Erträge aus anderen Wertpapieren und Ausleihungen des Finanzanlagevermögens verbundener Unternehmen	0,00	0,00	0,00	0,00
11.	Erträge aus anderen Wertpapieren und Ausleihungen des Finanzanlagevermögens	-190,00	-240,00	50,00	1.697,25
12.1.	Sonstige Zinsen und ähnliche Erträge verbundener Unternehmen	-4.600,00	-4.640,00	40,00	-2.148,00
12.2.	Sonstige Zinsen und ähnliche Erträge sonstige	0,00	0,00	0,00	0,00
12.	Sonstige Zinsen und ähnliche Erträge	-4.600,00	-4.640,00	40,00	-2.148,00
13.1.	Erträge aus dem Abgang von und der Zuschreibung zu Finanzanlagen und Wertpapieren des Umlaufvermögens	0,00	0,00	0,00	0,00
13.	Erträge aus dem Abgang von und der Zuschreibung zu Finanzanlagen und Wertpapieren des Umlaufvermögens	0,00	0,00	0,00	0,00
14.1.	Abschreibungen auf Finanzanlagen und Wertpapiere des Umlaufvermögens	0,00	0,00	0,00	0,00
14.2.	Aufwendungen aus verbundenen Unternehmen	0,00	0,00	0,00	0,00
14.3.	Aufwendungen sonstige	0,00	0,00	0,00	0,00
14.	Aufwendungen aus Finanzanlagen und aus Wertpapieren des Umlaufvermögens	0,00	0,00	0,00	0,00
15.1.	Zinsen und ähnliche Aufwendungen an verbundene Unternehmen	0,00	0,00	0,00	0,00
15.2.	Zinsen und ähnliche Aufwendungen sonstige	0,00	0,00	0,00	0,00
15.3.	Nicht ausgenutzte Lieferantenskonti	0,00	0,00	0,00	0,00
15.	Zinsen und ähnliche Aufwendungen	0,00	0,00	0,00	0,00
16.	Finanzerfolg (Zwischensumme aus Z 10 bis Z 15)	-4.790,00	-4.880,00	90,00	-450,75
17.	Ergebnis vor Steuern (Summe aus Z 9 und Z 16)	58.570,00	46.810,00	11.760,00	3.459,64
18.1.	Steuern vom Einkommen und Ertrag	0,00	0,00	0,00	0,00
18.	Steuern vom Einkommen und Ertrag	0,00	0,00	0,00	0,00
19.	Ergebnis nach Steuern (Summe aus Z 17 und Z 18)	58.570,00	46.810,00	11.760,00	3.459,64
20.1.	Auflösung von Kapitalrücklagen	0,00	0,00	0,00	0,00
20.	Auflösung von Kapitalrücklagen	0,00	0,00	0,00	0,00
21.1.	Auflösung gesetzlicher Rücklagen	0,00	0,00	0,00	0,00
21.2.	Auflösung satzungsgemäßer Rücklagen	0,00	0,00	0,00	0,00
21.3.	Auflösung anderer Rücklagen	0,00	0,00	0,00	0,00
21.	Auflösung von Gewinnrücklagen	0,00	0,00	0,00	0,00
22.1.	Zuweisung zu gesetzlichen Rücklagen	0,00	0,00	0,00	0,00
22.2.	Zuweisung zu satzungsgemäßen Rücklagen	0,00	0,00	0,00	0,00
22.3.	Zuweisung zu anderen Rücklagen	0,00	0,00	0,00	0,00
22.	Zuweisung zu Gewinnrücklagen	0,00	0,00	0,00	0,00
23.	Gewinnvortrag / Verlustvortrag aus dem Vorjahr	0,00	0,00	0,00	0,00
24.	Bilanzgewinn (-) / Bilanzverlust (+) (Summe aus Z 19 bis Z 23)	58.570,00	46.810,00	11.760,00	3.459,64

Voranschlag 2024

LG Handel mit Mode und Freizeitartikeln

Position	Bezeichnung	VA 2024 in EUR	VA 2023 in EUR	mehr/weniger in EUR	G & V 2022 in EUR
1.1.	Kammerumlage 1	0,00	0,00	0,00	0,00
1.2.	Kammerumlage 2	0,00	0,00	0,00	0,00
1.3.	Grundumlagen	-251.830,00	-232.880,00	-18.950,00	-243.481,08
1.4.	Gebühren für Sonderleistungen	0,00	0,00	0,00	0,00
1.5.	Waren- und Leistungserlöse	-57.890,00	-57.450,00	-440,00	-62.317,64
1.	Umsatzerlöse, Umlagen und Gebühren	-309.720,00	-290.330,00	-19.390,00	-305.798,72
2.1.	Veränderungen des Bestands an fertigen und unfertigen Erzeugnissen sowie an noch nicht abrechenbaren Leistungen	0,00	0,00	0,00	0,00
2.	Veränderungen des Bestands an fertigen und unfertigen Erzeugnissen sowie an noch nicht abrechenbaren Leistungen	0,00	0,00	0,00	0,00
3.	Andere aktivierte Eigenleistungen	0,00	0,00	0,00	0,00
4.1.	Erträge aus dem Abgang vom und der Zuschreibung zum Anlagevermögen mit Ausnahme der Finanzanlagen	0,00	0,00	0,00	0,00
4.2.	Erträge aus der Auflösung von Rückstellungen	0,00	0,00	0,00	0,00
4.3.	Übrige sonstige betriebliche Erträge	-27.200,00	-35.000,00	7.800,00	-32.662,89
4.4.	Zuschüsse, Förderungsbeiträge, Straf gelder	-5.000,00	-5.000,00	0,00	0,00
4.	Sonstige betriebliche Erträge	-32.200,00	-40.000,00	7.800,00	-32.662,89
5.1.	Materialaufwand	0,00	0,00	0,00	0,00
5.2.	Aufwendungen für bezogene Leistungen	0,00	0,00	0,00	0,00
5.	Aufwendungen für Material und sonstige bezogene Leistungen	0,00	0,00	0,00	0,00
6.1.	Löhne	0,00	0,00	0,00	0,00
6.2.	Gehälter	69.720,00	56.460,00	13.260,00	56.306,54
6.3.	Aufwendungen für Abfertigungen	0,00	3.690,00	-3.690,00	1.921,07
6.4.	Aufwendungen für Altersversorgung	900,00	1.240,00	-340,00	7.749,96
6.5.	Aufwendungen für gesetzlich vorgeschriebene Sozialabgaben sowie vom Entgelt abhängige Abgaben und Pflichtbeiträge	17.780,00	15.170,00	2.610,00	14.028,77
6.6.	Sonstige Sozialaufwendungen	0,00	0,00	0,00	0,00
6.	Personalaufwand	88.400,00	76.560,00	11.840,00	80.006,34
7.1.	Abschreibung auf immaterielle Gegenstände des Anlagevermögens und Sachanlagen	0,00	0,00	0,00	0,00
7.2.	Abschreibungen auf Umlaufvermögen	0,00	0,00	0,00	0,00
7.	Abschreibungen	0,00	0,00	0,00	0,00
8.1.	Sonstige Steuern und Abgaben	0,00	0,00	0,00	0,00
8.2.	Instandhaltung und Reinigung durch Dritte, Energie und Entsorgung	1.270,00	1.830,00	-560,00	503,11
8.3.	Transport-, Reise- und Fahrtaufwand, Nachrichtenaufwand	6.450,00	6.850,00	-400,00	6.663,04
8.4.	Miet-, Pacht-, Leasing- und Lizenz aufwand	0,00	0,00	0,00	0,00
8.5.	Aufwendungen für Vortragende und Prüfer, beigestelltes Personal	33.900,00	16.300,00	17.600,00	10.929,80
8.6.	Funktionsentschädigungen	29.760,00	29.760,00	0,00	29.760,00
8.7.	Mitgliederbetreuung, Kommunikation und Büroaufwand	174.620,00	211.530,00	-36.910,00	192.728,25
8.8.	Förderungsbeiträge und Zuschüsse	41.000,00	46.000,00	-5.000,00	16.568,83
8.9.	Übrige betriebliche Aufwendungen	39.760,00	41.690,00	-1.930,00	40.569,91
8.	Sonstige betriebliche Aufwendungen	326.760,00	353.960,00	-27.200,00	297.722,94
9.	Betriebserfolg (Zwischensumme aus Z 1 bis Z 8)	73.240,00	100.190,00	-26.950,00	39.267,67

Voranschlag 2024

LG Handel mit Mode und Freizeitartikeln

Position	Bezeichnung	VA 2024 in EUR	VA 2023 in EUR	mehr/weniger in EUR	G & V 2022 in EUR
10.1.	Erträge aus Beteiligungen verbundener Unternehmen	0,00	0,00	0,00	0,00
10.2.	Erträge aus anderen Beteiligungen	0,00	0,00	0,00	0,00
10.	Erträge aus Beteiligungen	0,00	0,00	0,00	0,00
11.1.	Erträge aus anderen Wertpapieren und Ausleihungen des Finanzanlagevermögens	-1.350,00	-2.170,00	820,00	13.309,65
11.2.	Erträge aus anderen Wertpapieren und Ausleihungen des Finanzanlagevermögens verbundener Unternehmen	0,00	0,00	0,00	0,00
11.	Erträge aus anderen Wertpapieren und Ausleihungen des Finanzanlagevermögens	-1.350,00	-2.170,00	820,00	13.309,65
12.1.	Sonstige Zinsen und ähnliche Erträge verbundener Unternehmen	-11.400,00	-11.990,00	590,00	-5.494,00
12.2.	Sonstige Zinsen und ähnliche Erträge sonstige	0,00	0,00	0,00	0,00
12.	Sonstige Zinsen und ähnliche Erträge	-11.400,00	-11.990,00	590,00	-5.494,00
13.1.	Erträge aus dem Abgang von und der Zuschreibung zu Finanzanlagen und Wertpapieren des Umlaufvermögens	0,00	0,00	0,00	0,00
13.	Erträge aus dem Abgang von und der Zuschreibung zu Finanzanlagen und Wertpapieren des Umlaufvermögens	0,00	0,00	0,00	0,00
14.1.	Abschreibungen auf Finanzanlagen und Wertpapiere des Umlaufvermögens	0,00	0,00	0,00	0,00
14.2.	Aufwendungen aus verbundenen Unternehmen	0,00	0,00	0,00	0,00
14.3.	Aufwendungen sonstige	0,00	0,00	0,00	0,00
14.	Aufwendungen aus Finanzanlagen und aus Wertpapieren des Umlaufvermögens	0,00	0,00	0,00	0,00
15.1.	Zinsen und ähnliche Aufwendungen an verbundene Unternehmen	0,00	0,00	0,00	0,00
15.2.	Zinsen und ähnliche Aufwendungen sonstige	0,00	0,00	0,00	0,00
15.3.	Nicht ausgenutzte Lieferantenskonti	0,00	0,00	0,00	0,00
15.	Zinsen und ähnliche Aufwendungen	0,00	0,00	0,00	0,00
16.	Finanzerfolg (Zwischensumme aus Z 10 bis Z 15)	-12.750,00	-14.160,00	1.410,00	7.815,65
17.	Ergebnis vor Steuern (Summe aus Z 9 und Z 16)	60.490,00	86.030,00	-25.540,00	47.083,32
18.1.	Steuern vom Einkommen und Ertrag	0,00	0,00	0,00	0,00
18.	Steuern vom Einkommen und Ertrag	0,00	0,00	0,00	0,00
19.	Ergebnis nach Steuern (Summe aus Z 17 und Z 18)	60.490,00	86.030,00	-25.540,00	47.083,32
20.1.	Auflösung von Kapitalrücklagen	0,00	0,00	0,00	0,00
20.	Auflösung von Kapitalrücklagen	0,00	0,00	0,00	0,00
21.1.	Auflösung gesetzlicher Rücklagen	0,00	0,00	0,00	0,00
21.2.	Auflösung satzungsgemäßer Rücklagen	0,00	0,00	0,00	0,00
21.3.	Auflösung anderer Rücklagen	-60.490,00	-86.000,00	25.510,00	-47.083,32
21.	Auflösung von Gewinnrücklagen	-60.490,00	-86.000,00	25.510,00	-47.083,32
22.1.	Zuweisung zu gesetzlichen Rücklagen	0,00	0,00	0,00	0,00
22.2.	Zuweisung zu satzungsgemäßen Rücklagen	0,00	0,00	0,00	0,00
22.3.	Zuweisung zu anderen Rücklagen	0,00	0,00	0,00	0,00
22.	Zuweisung zu Gewinnrücklagen	0,00	0,00	0,00	0,00
23.	Gewinnvortrag / Verlustvortrag aus dem Vorjahr	0,00	0,00	0,00	0,00
24.	Bilanzgewinn (-) / Bilanzverlust (+) (Summe aus Z 19 bis Z 23)	0,00	30,00	-30,00	0,00

Voranschlag 2024 LG Direktvertrieb

Position	Bezeichnung	VA 2024 in EUR	VA 2023 in EUR	mehr/weniger in EUR	G & V 2022 in EUR
1.1.	Kammerumlage 1	0,00	0,00	0,00	0,00
1.2.	Kammerumlage 2	0,00	0,00	0,00	0,00
1.3.	Grundumlagen	-118.660,00	-111.940,00	-6.720,00	-142.115,54
1.4.	Gebühren für Sonderleistungen	0,00	0,00	0,00	0,00
1.5.	Waren- und Leistungserlöse	0,00	0,00	0,00	-149,90
1.	Umsatzerlöse, Umlagen und Gebühren	-118.660,00	-111.940,00	-6.720,00	-142.265,44
2.1.	Veränderungen des Bestands an fertigen und unfertigen Erzeugnissen sowie an noch nicht abrechenbaren Leistungen	0,00	0,00	0,00	0,00
2.	Veränderungen des Bestands an fertigen und unfertigen Erzeugnissen sowie an noch nicht abrechenbaren Leistungen	0,00	0,00	0,00	0,00
3.	Andere aktivierte Eigenleistungen	0,00	0,00	0,00	0,00
4.1.	Erträge aus dem Abgang vom und der Zuschreibung zum Anlagevermögen mit Ausnahme der Finanzanlagen	0,00	0,00	0,00	0,00
4.2.	Erträge aus der Auflösung von Rückstellungen	0,00	0,00	0,00	0,00
4.3.	Übrige sonstige betriebliche Erträge	0,00	-5.920,00	5.920,00	-8.790,00
4.4.	Zuschüsse, Förderungsbeiträge, Straf gelder	0,00	0,00	0,00	0,00
4.	Sonstige betriebliche Erträge	0,00	-5.920,00	5.920,00	-8.790,00
5.1.	Materialaufwand	0,00	0,00	0,00	0,00
5.2.	Aufwendungen für bezogene Leistungen	0,00	0,00	0,00	0,00
5.	Aufwendungen für Material und sonstige bezogene Leistungen	0,00	0,00	0,00	0,00
6.1.	Löhne	0,00	0,00	0,00	0,00
6.2.	Gehälter	49.000,00	39.710,00	9.290,00	39.719,57
6.3.	Aufwendungen für Abfertigungen	0,00	2.590,00	-2.590,00	1.357,61
6.4.	Aufwendungen für Altersversorgung	630,00	870,00	-240,00	5.460,00
6.5.	Aufwendungen für gesetzlich vorgeschriebene Sozialabgaben sowie vom Entgelt abhängige Abgaben und Pflichtbeiträge	12.500,00	10.670,00	1.830,00	9.896,13
6.6.	Sonstige Sozialaufwendungen	0,00	0,00	0,00	0,00
6.	Personalaufwand	62.130,00	53.840,00	8.290,00	56.433,31
7.1.	Abschreibung auf immaterielle Gegenstände des Anlagevermögens und Sachanlagen	0,00	0,00	0,00	0,00
7.2.	Abschreibungen auf Umlaufvermögen	0,00	0,00	0,00	0,00
7.	Abschreibungen	0,00	0,00	0,00	0,00
8.1.	Sonstige Steuern und Abgaben	0,00	0,00	0,00	0,00
8.2.	Instandhaltung und Reinigung durch Dritte, Energie und Entsorgung	600,00	1.260,00	-660,00	345,39
8.3.	Transport-, Reise- und Fahrtaufwand, Nachrichtenaufwand	6.400,00	7.200,00	-800,00	3.211,90
8.4.	Miet-, Pacht-, Leasing- und Lizenz aufwand	0,00	0,00	0,00	250,00
8.5.	Aufwendungen für Vortragende und Prüfer, beigestelltes Personal	22.300,00	17.300,00	5.000,00	10.320,00
8.6.	Funktionsentschädigungen	12.250,00	12.250,00	0,00	12.000,00
8.7.	Mitgliederbetreuung, Kommunikation und Büroaufwand	82.790,00	58.590,00	24.200,00	41.113,57
8.8.	Förderungsbeiträge und Zuschüsse	3.000,00	3.000,00	0,00	680,00
8.9.	Übrige betriebliche Aufwendungen	26.550,00	26.140,00	410,00	22.370,28
8.	Sonstige betriebliche Aufwendungen	153.890,00	125.740,00	28.150,00	90.291,14
9.	Betriebserfolg (Zwischensumme aus Z 1 bis Z 8)	97.360,00	61.720,00	35.640,00	-4.330,99

Voranschlag 2024

LG Direktvertrieb

Position	Bezeichnung	VA 2024 in EUR	VA 2023 in EUR	mehr/weniger in EUR	G & V 2022 in EUR
10.1.	Erträge aus Beteiligungen verbundener Unternehmen	0,00	0,00	0,00	0,00
10.2.	Erträge aus anderen Beteiligungen	0,00	0,00	0,00	0,00
10.	Erträge aus Beteiligungen	0,00	0,00	0,00	0,00
11.1.	Erträge aus anderen Wertpapieren und Ausleihungen des Finanzanlagevermögens	-190,00	-190,00	0,00	1.501,11
11.2.	Erträge aus anderen Wertpapieren und Ausleihungen des Finanzanlagevermögens verbundener Unternehmen	0,00	0,00	0,00	0,00
11.	Erträge aus anderen Wertpapieren und Ausleihungen des Finanzanlagevermögens	-190,00	-190,00	0,00	1.501,11
12.1.	Sonstige Zinsen und ähnliche Erträge verbundener Unternehmen	-5.240,00	-5.180,00	-60,00	-2.348,00
12.2.	Sonstige Zinsen und ähnliche Erträge sonstige	0,00	0,00	0,00	0,00
12.	Sonstige Zinsen und ähnliche Erträge	-5.240,00	-5.180,00	-60,00	-2.348,00
13.1.	Erträge aus dem Abgang von und der Zuschreibung zu Finanzanlagen und Wertpapieren des Umlaufvermögens	0,00	0,00	0,00	0,00
13.	Erträge aus dem Abgang von und der Zuschreibung zu Finanzanlagen und Wertpapieren des Umlaufvermögens	0,00	0,00	0,00	0,00
14.1.	Abschreibungen auf Finanzanlagen und Wertpapiere des Umlaufvermögens	0,00	0,00	0,00	0,00
14.2.	Aufwendungen aus verbundenen Unternehmen	0,00	0,00	0,00	0,00
14.3.	Aufwendungen sonstige	0,00	0,00	0,00	0,00
14.	Aufwendungen aus Finanzanlagen und aus Wertpapieren des Umlaufvermögens	0,00	0,00	0,00	0,00
15.1.	Zinsen und ähnliche Aufwendungen an verbundene Unternehmen	0,00	0,00	0,00	0,00
15.2.	Zinsen und ähnliche Aufwendungen sonstige	0,00	0,00	0,00	0,00
15.3.	Nicht ausgenutzte Lieferantenskonti	0,00	0,00	0,00	0,00
15.	Zinsen und ähnliche Aufwendungen	0,00	0,00	0,00	0,00
16.	Finanzerfolg (Zwischensumme aus Z 10 bis Z 15)	-5.430,00	-5.370,00	-60,00	-846,89
17.	Ergebnis vor Steuern (Summe aus Z 9 und Z 16)	91.930,00	56.350,00	35.580,00	-5.177,88
18.1.	Steuern vom Einkommen und Ertrag	0,00	0,00	0,00	0,00
18.	Steuern vom Einkommen und Ertrag	0,00	0,00	0,00	0,00
19.	Ergebnis nach Steuern (Summe aus Z 17 und Z 18)	91.930,00	56.350,00	35.580,00	-5.177,88
20.1.	Auflösung von Kapitalrücklagen	0,00	0,00	0,00	0,00
20.	Auflösung von Kapitalrücklagen	0,00	0,00	0,00	0,00
21.1.	Auflösung gesetzlicher Rücklagen	0,00	0,00	0,00	0,00
21.2.	Auflösung satzungsgemäßer Rücklagen	0,00	0,00	0,00	0,00
21.3.	Auflösung anderer Rücklagen	0,00	0,00	0,00	0,00
21.	Auflösung von Gewinnrücklagen	0,00	0,00	0,00	0,00
22.1.	Zuweisung zu gesetzlichen Rücklagen	0,00	0,00	0,00	0,00
22.2.	Zuweisung zu satzungsgemäßen Rücklagen	0,00	0,00	0,00	0,00
22.3.	Zuweisung zu anderen Rücklagen	0,00	0,00	0,00	5.177,88
22.	Zuweisung zu Gewinnrücklagen	0,00	0,00	0,00	5.177,88
23.	Gewinnvortrag / Verlustvortrag aus dem Vorjahr	0,00	0,00	0,00	0,00
24.	Bilanzgewinn (-) / Bilanzverlust (+) (Summe aus Z 19 bis Z 23)	91.930,00	56.350,00	35.580,00	0,00

Voranschlag 2024

LG Papier und Spielwarenhandel

Position	Bezeichnung	VA 2024 in EUR	VA 2023 in EUR	mehr/weniger in EUR	GuV 2022 in EUR
1.1.	Kammerumlage 1	0,00	0,00	0,00	0,00
1.2.	Kammerumlage 2	0,00	0,00	0,00	0,00
1.3.	Grundumlagen	-16.670,00	-18.810,00	2.140,00	-21.852,43
1.4.	Gebühren für Sonderleistungen	0,00	0,00	0,00	0,00
1.5.	Waren- und Leistungserlöse	-15.620,00	-15.580,00	-40,00	-16.888,98
1.	Umsatzerlöse, Umlagen und Gebühren	-32.290,00	-34.390,00	2.100,00	-38.741,41
2.1.	Veränderungen des Bestands an fertigen und unfertigen Erzeugnissen sowie an noch nicht abrechenbaren Leistungen	0,00	0,00	0,00	0,00
2.	Veränderungen des Bestands an fertigen und unfertigen Erzeugnissen sowie an noch nicht abrechenbaren Leistungen	0,00	0,00	0,00	0,00
3.	Andere aktivierte Eigenleistungen	0,00	0,00	0,00	0,00
4.1.	Erträge aus dem Abgang vom und der Zuschreibung zum Anlagevermögen mit Ausnahme der Finanzanlagen	0,00	0,00	0,00	0,00
4.2.	Erträge aus der Auflösung von Rückstellungen	0,00	0,00	0,00	0,00
4.3.	Übrige sonstige betriebliche Erträge	0,00	-2.400,00	2.400,00	-3.550,00
4.4.	Zuschüsse, Förderungsbeiträge, Straf gelder	0,00	0,00	0,00	-1.024,00
4.	Sonstige betriebliche Erträge	0,00	-2.400,00	2.400,00	-4.574,00
5.1.	Materialaufwand	0,00	0,00	0,00	0,00
5.2.	Aufwendungen für bezogene Leistungen	0,00	0,00	0,00	0,00
5.	Aufwendungen für Material und sonstige bezogene Leistungen	0,00	0,00	0,00	0,00
6.1.	Löhne	0,00	0,00	0,00	0,00
6.2.	Gehälter	19.880,00	16.120,00	3.760,00	16.135,43
6.3.	Aufwendungen für Abfertigungen	0,00	1.050,00	-1.050,00	555,62
6.4.	Aufwendungen für Altersversorgung	260,00	350,00	-90,00	2.229,96
6.5.	Aufwendungen für gesetzlich vorgeschriebene Sozialabgaben sowie vom Entgelt abhängige Abgaben und Pflichtbeiträge	5.070,00	4.330,00	740,00	4.020,19
6.6.	Sonstige Sozialaufwendungen	0,00	0,00	0,00	0,00
6.	Personalaufwand	25.210,00	21.850,00	3.360,00	22.941,20
7.1.	Abschreibung auf immaterielle Gegenstände des Anlagevermögens und Sachanlagen	0,00	0,00	0,00	0,00
7.2.	Abschreibungen auf Umlaufvermögen	0,00	0,00	0,00	0,00
7.	Abschreibungen	0,00	0,00	0,00	0,00
8.1.	Sonstige Steuern und Abgaben	0,00	0,00	0,00	0,00
8.2.	Instandhaltung und Reinigung durch Dritte, Energie und Entsorgung	500,00	1.040,00	-540,00	290,99
8.3.	Transport-, Reise- und Fahrtaufwand, Nachrichtenaufwand	3.000,00	3.300,00	-300,00	1.256,71
8.4.	Miet-, Pacht-, Leasing- und Lizenz aufwand	0,00	0,00	0,00	0,00
8.5.	Aufwendungen für Vortragende und Prüfer, beigestelltes Personal	0,00	0,00	0,00	0,00
8.6.	Funktionsentschädigungen	6.000,00	6.000,00	0,00	6.000,00
8.7.	Mitgliederbetreuung, Kommunikation und Büroaufwand	14.030,00	23.270,00	-9.240,00	30.308,44
8.8.	Förderungsbeiträge und Zuschüsse	0,00	0,00	0,00	671,71
8.9.	Übrige betriebliche Aufwendungen	5.160,00	5.330,00	-170,00	4.861,24
8.	Sonstige betriebliche Aufwendungen	28.690,00	38.940,00	-10.250,00	43.389,09
9.	Betriebserfolg (Zwischensumme aus Z 1 bis Z 8)	21.610,00	24.000,00	-2.390,00	23.014,88

Voranschlag 2024

LG Papier und Spielwarenhandel

Position	Bezeichnung	VA 2024 in EUR	VA 2023 in EUR	mehr/weniger in EUR	GuV 2022 in EUR
10.1.	Erträge aus Beteiligungen verbundener Unternehmen	0,00	0,00	0,00	0,00
10.2.	Erträge aus anderen Beteiligungen	0,00	0,00	0,00	0,00
10.	Erträge aus Beteiligungen	0,00	0,00	0,00	0,00
11.1.	Erträge aus anderen Wertpapieren und Ausleihungen des Finanzanlagevermögens	-200,00	-270,00	70,00	1.849,66
11.2.	Erträge aus anderen Wertpapieren und Ausleihungen des Finanzanlagevermögens verbundener Unternehmen	0,00	0,00	0,00	0,00
11.	Erträge aus anderen Wertpapieren und Ausleihungen des Finanzanlagevermögens	-200,00	-270,00	70,00	1.849,66
12.1.	Sonstige Zinsen und ähnliche Erträge verbundener Unternehmen	-1.470,00	-1.770,00	300,00	-816,00
12.2.	Sonstige Zinsen und ähnliche Erträge sonstige	0,00	0,00	0,00	0,00
12.	Sonstige Zinsen und ähnliche Erträge	-1.470,00	-1.770,00	300,00	-816,00
13.1.	Erträge aus dem Abgang von und der Zuschreibung zu Finanzanlagen und Wertpapieren des Umlaufvermögens	0,00	0,00	0,00	0,00
13.	Erträge aus dem Abgang von und der Zuschreibung zu Finanzanlagen und Wertpapieren des Umlaufvermögens	0,00	0,00	0,00	0,00
14.1.	Abschreibungen auf Finanzanlagen und Wertpapiere des Umlaufvermögens	0,00	0,00	0,00	0,00
14.2.	Aufwendungen aus verbundenen Unternehmen	0,00	0,00	0,00	0,00
14.3.	Aufwendungen sonstige	0,00	0,00	0,00	0,00
14.	Aufwendungen aus Finanzanlagen und aus Wertpapieren des Umlaufvermögens	0,00	0,00	0,00	0,00
15.1.	Zinsen und ähnliche Aufwendungen an verbundene Unternehmen	0,00	0,00	0,00	0,00
15.2.	Zinsen und ähnliche Aufwendungen sonstige	0,00	0,00	0,00	0,00
15.3.	Nicht ausgenutzte Lieferantenskonti	0,00	0,00	0,00	0,00
15.	Zinsen und ähnliche Aufwendungen	0,00	0,00	0,00	0,00
16.	Finanzerfolg (Zwischensumme aus Z 10 bis Z 15)	-1.670,00	-2.040,00	370,00	1.033,66
17.	Ergebnis vor Steuern (Summe aus Z 9 und Z 16)	19.940,00	21.960,00	-2.020,00	24.048,54
18.1.	Steuern vom Einkommen und Ertrag	0,00	0,00	0,00	0,00
18.	Steuern vom Einkommen und Ertrag	0,00	0,00	0,00	0,00
19.	Ergebnis nach Steuern (Summe aus Z 17 und Z 18)	19.940,00	21.960,00	-2.020,00	24.048,54
20.1.	Auflösung von Kapitalrücklagen	0,00	0,00	0,00	0,00
20.	Auflösung von Kapitalrücklagen	0,00	0,00	0,00	0,00
21.1.	Auflösung gesetzlicher Rücklagen	0,00	0,00	0,00	0,00
21.2.	Auflösung satzungsgemäßer Rücklagen	0,00	0,00	0,00	0,00
21.3.	Auflösung anderer Rücklagen	-19.940,00	-21.960,00	2.020,00	-24.048,54
21.	Auflösung von Gewinnrücklagen	-19.940,00	-21.960,00	2.020,00	-24.048,54
22.1.	Zuweisung zu gesetzlichen Rücklagen	0,00	0,00	0,00	0,00
22.2.	Zuweisung zu satzungsgemäßen Rücklagen	0,00	0,00	0,00	0,00
22.3.	Zuweisung zu anderen Rücklagen	0,00	0,00	0,00	0,00
22.	Zuweisung zu Gewinnrücklagen	0,00	0,00	0,00	0,00
23.	Gewinnvortrag / Verlustvortrag aus dem Vorjahr	0,00	0,00	0,00	0,00
24.	Bilanzgewinn (-) / Bilanzverlust (+) (Summe aus Z 19 bis Z 23)	0,00	0,00	0,00	0,00

Voranschlag 2024

LG Handelsagenten

Position	Bezeichnung	VA 2024 in EUR	VA 2023 in EUR	mehr/weniger in EUR	G & V 2022 in EUR
1.1.	Kammerumlage 1	0,00	0,00	0,00	0,00
1.2.	Kammerumlage 2	0,00	0,00	0,00	0,00
1.3.	Grundumlagen	-79.760,00	-71.300,00	-8.460,00	-76.558,68
1.4.	Gebühren für Sonderleistungen	0,00	0,00	0,00	0,00
1.5.	Waren- und Leistungserlöse	-30.340,00	-27.180,00	-3.160,00	-31.916,43
1.	Umsatzerlöse, Umlagen und Gebühren	-110.100,00	-98.480,00	-11.620,00	-108.475,11
2.1.	Veränderungen des Bestands an fertigen und unfertigen Erzeugnissen sowie an noch nicht abrechenbaren Leistungen	0,00	0,00	0,00	0,00
2.	Veränderungen des Bestands an fertigen und unfertigen Erzeugnissen sowie an noch nicht abrechenbaren Leistungen	0,00	0,00	0,00	0,00
3.	Andere aktivierte Eigenleistungen	0,00	0,00	0,00	0,00
4.1.	Erträge aus dem Abgang vom und der Zuschreibung zum Anlagevermögen mit Ausnahme der Finanzanlagen	0,00	0,00	0,00	0,00
4.2.	Erträge aus der Auflösung von Rückstellungen	0,00	0,00	0,00	0,00
4.3.	Übrige sonstige betriebliche Erträge	0,00	0,00	0,00	0,00
4.4.	Zuschüsse, Förderungsbeiträge, Straf gelder	0,00	0,00	0,00	0,00
4.	Sonstige betriebliche Erträge	0,00	0,00	0,00	0,00
5.1.	Materialaufwand	0,00	0,00	0,00	0,00
5.2.	Aufwendungen für bezogene Leistungen	0,00	0,00	0,00	0,00
5.	Aufwendungen für Material und sonstige bezogene Leistungen	0,00	0,00	0,00	0,00
6.1.	Löhne	0,00	0,00	0,00	0,00
6.2.	Gehälter	37.800,00	30.610,00	7.190,00	30.636,14
6.3.	Aufwendungen für Abfertigungen	0,00	2.000,00	-2.000,00	1.043,01
6.4.	Aufwendungen für Altersversorgung	490,00	670,00	-180,00	4.209,96
6.5.	Aufwendungen für gesetzlich vorgeschriebene Sozialabgaben sowie vom Entgelt abhängige Abgaben und Pflichtbeiträge	9.640,00	8.230,00	1.410,00	7.632,99
6.6.	Sonstige Sozialaufwendungen	0,00	0,00	0,00	0,00
6.	Personalaufwand	47.930,00	41.510,00	6.420,00	43.522,10
7.1.	Abschreibung auf immaterielle Gegenstände des Anlagevermögens und Sachanlagen	0,00	0,00	0,00	0,00
7.2.	Abschreibungen auf Umlaufvermögen	0,00	0,00	0,00	0,00
7.	Abschreibungen	0,00	0,00	0,00	0,00
8.1.	Sonstige Steuern und Abgaben	0,00	0,00	0,00	0,00
8.2.	Instandhaltung und Reinigung durch Dritte, Energie und Entsorgung	510,00	740,00	-230,00	209,41
8.3.	Transport-, Reise- und Fahrtaufwand, Nachrichtenaufwand	6.300,00	4.000,00	2.300,00	4.359,28
8.4.	Miet-, Pacht-, Leasing- und Lizenz aufwand	0,00	1.000,00	-1.000,00	0,00
8.5.	Aufwendungen für Vortragende und Prüfer, beigestelltes Personal	8.000,00	8.000,00	0,00	0,00
8.6.	Funktionsentschädigungen	21.850,00	21.850,00	0,00	14.400,00
8.7.	Mitgliederbetreuung, Kommunikation und Büroaufwand	27.230,00	29.830,00	-2.600,00	12.061,31
8.8.	Förderungsbeiträge und Zuschüsse	6.000,00	6.500,00	-500,00	1.700,00
8.9.	Übrige betriebliche Aufwendungen	19.130,00	19.360,00	-230,00	16.190,64
8.	Sonstige betriebliche Aufwendungen	89.020,00	91.280,00	-2.260,00	48.920,64
9.	Betriebserfolg (Zwischensumme aus Z 1 bis Z 8)	26.850,00	34.310,00	-7.460,00	-16.032,37

Voranschlag 2024

LG Handelsagenten

Position	Bezeichnung	VA 2024 in EUR	VA 2023 in EUR	mehr/weniger in EUR	G & V 2022 in EUR
10.1.	Erträge aus Beteiligungen verbundener Unternehmen	0,00	0,00	0,00	0,00
10.2.	Erträge aus anderen Beteiligungen	0,00	0,00	0,00	0,00
10.	Erträge aus Beteiligungen	0,00	0,00	0,00	0,00
11.1.	Erträge aus anderen Wertpapieren und Ausleihungen des Finanzanlagevermögens	-260,00	-440,00	180,00	2.668,58
11.2.	Erträge aus anderen Wertpapieren und Ausleihungen des Finanzanlagevermögens verbundener Unternehmen	0,00	0,00	0,00	0,00
11.	Erträge aus anderen Wertpapieren und Ausleihungen des Finanzanlagevermögens	-260,00	-440,00	180,00	2.668,58
12.1.	Sonstige Zinsen und ähnliche Erträge verbundener Unternehmen	-3.720,00	-3.530,00	-190,00	-1.622,00
12.2.	Sonstige Zinsen und ähnliche Erträge sonstige	0,00	0,00	0,00	0,00
12.	Sonstige Zinsen und ähnliche Erträge	-3.720,00	-3.530,00	-190,00	-1.622,00
13.1.	Erträge aus dem Abgang von und der Zuschreibung zu Finanzanlagen und Wertpapieren des Umlaufvermögens	0,00	0,00	0,00	0,00
13.	Erträge aus dem Abgang von und der Zuschreibung zu Finanzanlagen und Wertpapieren des Umlaufvermögens	0,00	0,00	0,00	0,00
14.1.	Abschreibungen auf Finanzanlagen und Wertpapiere des Umlaufvermögens	0,00	0,00	0,00	0,00
14.2.	Aufwendungen aus verbundenen Unternehmen	0,00	0,00	0,00	0,00
14.3.	Aufwendungen sonstige	0,00	0,00	0,00	0,00
14.	Aufwendungen aus Finanzanlagen und aus Wertpapieren des Umlaufvermögens	0,00	0,00	0,00	0,00
15.1.	Zinsen und ähnliche Aufwendungen an verbundene Unternehmen	0,00	0,00	0,00	0,00
15.2.	Zinsen und ähnliche Aufwendungen sonstige	0,00	0,00	0,00	0,00
15.3.	Nicht ausgenutzte Lieferantenskonti	0,00	0,00	0,00	0,00
15.	Zinsen und ähnliche Aufwendungen	0,00	0,00	0,00	0,00
16.	Finanzerfolg (Zwischensumme aus Z 10 bis Z 15)	-3.980,00	-3.970,00	-10,00	1.046,58
17.	Ergebnis vor Steuern (Summe aus Z 9 und Z 16)	22.870,00	30.340,00	-7.470,00	-14.985,79
18.1.	Steuern vom Einkommen und Ertrag	0,00	0,00	0,00	0,00
18.	Steuern vom Einkommen und Ertrag	0,00	0,00	0,00	0,00
19.	Ergebnis nach Steuern (Summe aus Z 17 und Z 18)	22.870,00	30.340,00	-7.470,00	-14.985,79
20.1.	Auflösung von Kapitalrücklagen	0,00	0,00	0,00	0,00
20.	Auflösung von Kapitalrücklagen	0,00	0,00	0,00	0,00
21.1.	Auflösung gesetzlicher Rücklagen	0,00	0,00	0,00	0,00
21.2.	Auflösung satzungsgemäßer Rücklagen	0,00	0,00	0,00	0,00
21.3.	Auflösung anderer Rücklagen	-22.870,00	-15.000,00	-7.870,00	0,00
21.	Auflösung von Gewinnrücklagen	-22.870,00	-15.000,00	-7.870,00	0,00
22.1.	Zuweisung zu gesetzlichen Rücklagen	0,00	0,00	0,00	0,00
22.2.	Zuweisung zu satzungsgemäßen Rücklagen	0,00	0,00	0,00	0,00
22.3.	Zuweisung zu anderen Rücklagen	0,00	0,00	0,00	14.985,79
22.	Zuweisung zu Gewinnrücklagen	0,00	0,00	0,00	14.985,79
23.	Gewinnvortrag / Verlustvortrag aus dem Vorjahr	0,00	0,00	0,00	0,00
24.	Bilanzgewinn (-) / Bilanzverlust (+) (Summe aus Z 19 bis Z 23)	0,00	15.340,00	-15.340,00	0,00

Voranschlag 2024

LG Juwelen-,Uhren-,Kunst-,Antiquitäten-und Briefmarkenhandel

Position	Bezeichnung	VA 2024 in EUR	VA 2023 in EUR	mehr/weniger in EUR	GuV 2022 in EUR
1.1.	Kammerumlage 1	0,00	0,00	0,00	0,00
1.2.	Kammerumlage 2	0,00	0,00	0,00	0,00
1.3.	Grundumlagen	-39.390,00	-35.360,00	-4.030,00	-37.459,13
1.4.	Gebühren für Sonderleistungen	0,00	0,00	0,00	0,00
1.5.	Waren- und Leistungserlöse	-8.730,00	-8.310,00	-420,00	-9.186,43
1.	Umsatzerlöse, Umlagen und Gebühren	-48.120,00	-43.670,00	-4.450,00	-46.645,56
2.1.	Veränderungen des Bestands an fertigen und unfertigen Erzeugnissen sowie an noch nicht abrechenbaren Leistungen	0,00	0,00	0,00	0,00
2.	Veränderungen des Bestands an fertigen und unfertigen Erzeugnissen sowie an noch nicht abrechenbaren Leistungen	0,00	0,00	0,00	0,00
3.	Andere aktivierte Eigenleistungen	0,00	0,00	0,00	0,00
4.1.	Erträge aus dem Abgang vom und der Zuschreibung zum Anlagevermögen mit Ausnahme der Finanzanlagen	0,00	0,00	0,00	0,00
4.2.	Erträge aus der Auflösung von Rückstellungen	0,00	0,00	0,00	0,00
4.3.	Übrige sonstige betriebliche Erträge	0,00	0,00	0,00	0,00
4.4.	Zuschüsse, Förderungsbeiträge, Strafgeder	-1.000,00	0,00	-1.000,00	0,00
4.	Sonstige betriebliche Erträge	-1.000,00	0,00	-1.000,00	0,00
5.1.	Materialaufwand	0,00	0,00	0,00	0,00
5.2.	Aufwendungen für bezogene Leistungen	0,00	0,00	0,00	0,00
5.	Aufwendungen für Material und sonstige bezogene Leistungen	0,00	0,00	0,00	0,00
6.1.	Löhne	0,00	0,00	0,00	0,00
6.2.	Gehälter	9.520,00	7.710,00	1.810,00	7.729,15
6.3.	Aufwendungen für Abfertigungen	0,00	500,00	-500,00	268,90
6.4.	Aufwendungen für Altersversorgung	120,00	170,00	-50,00	1.070,04
6.5.	Aufwendungen für gesetzlich vorgeschriebene Sozialabgaben sowie vom Entgelt abhängige Abgaben und Pflichtbeiträge	2.430,00	2.070,00	360,00	1.925,74
6.6.	Sonstige Sozialaufwendungen	0,00	0,00	0,00	0,00
6.	Personalaufwand	12.070,00	10.450,00	1.620,00	10.993,83
7.1.	Abschreibung auf immaterielle Gegenstände des Anlagevermögens und Sachanlagen	0,00	0,00	0,00	0,00
7.2.	Abschreibungen auf Umlaufvermögen	0,00	0,00	0,00	0,00
7.	Abschreibungen	0,00	0,00	0,00	0,00
8.1.	Sonstige Steuern und Abgaben	0,00	0,00	0,00	0,00
8.2.	Instandhaltung und Reinigung durch Dritte, Energie und Entsorgung	150,00	220,00	-70,00	59,82
8.3.	Transport-, Reise- und Fahrtaufwand, Nachrichtenaufwand	3.250,00	3.400,00	-150,00	1.929,05
8.4.	Miet-, Pacht-, Leasing- und Lizenzaufwand	0,00	0,00	0,00	0,00
8.5.	Aufwendungen für Vortragende und Prüfer, beigestelltes Personal	5.500,00	7.200,00	-1.700,00	0,00
8.6.	Funktionsentschädigungen	7.200,00	7.200,00	0,00	6.600,00
8.7.	Mitgliederbetreuung, Kommunikation und Büraufwand	38.260,00	38.440,00	-180,00	25.483,91
8.8.	Förderungsbeiträge und Zuschüsse	14.980,00	13.540,00	1.440,00	3.580,00
8.9.	Übrige betriebliche Aufwendungen	5.190,00	6.500,00	-1.310,00	5.117,68
8.	Sonstige betriebliche Aufwendungen	74.530,00	76.500,00	-1.970,00	42.770,46
9.	Betriebserfolg (Zwischensumme aus Z 1 bis Z 8)	37.480,00	43.280,00	-5.800,00	7.118,73

Voranschlag 2024

LG Juwelen-,Uhren-,Kunst-,Antiquitäten-und Briefmarkenhandel

Position	Bezeichnung	VA 2024 in EUR	VA 2023 in EUR	mehr/weniger in EUR	GuV 2022 in EUR
10.1.	Erträge aus Beteiligungen verbundener Unternehmen	0,00	0,00	0,00	0,00
10.2.	Erträge aus anderen Beteiligungen	0,00	0,00	0,00	0,00
10.	Erträge aus Beteiligungen	0,00	0,00	0,00	0,00
11.1.	Erträge aus anderen Wertpapieren und Ausleihungen des Finanzanlagevermögens	-20,00	-40,00	20,00	223,94
11.2.	Erträge aus anderen Wertpapieren und Ausleihungen des Finanzanlagevermögens verbundener Unternehmen	0,00	0,00	0,00	0,00
11.	Erträge aus anderen Wertpapieren und Ausleihungen des Finanzanlagevermögens	-20,00	-40,00	20,00	223,94
12.1.	Sonstige Zinsen und ähnliche Erträge verbundener Unternehmen	-2.110,00	-2.190,00	80,00	-1.005,00
12.2.	Sonstige Zinsen und ähnliche Erträge sonstige	0,00	0,00	0,00	0,00
12.	Sonstige Zinsen und ähnliche Erträge	-2.110,00	-2.190,00	80,00	-1.005,00
13.1.	Erträge aus dem Abgang von und der Zuschreibung zu Finanzanlagen und Wertpapieren des Umlaufvermögens	0,00	0,00	0,00	0,00
13.	Erträge aus dem Abgang von und der Zuschreibung zu Finanzanlagen und Wertpapieren des Umlaufvermögens	0,00	0,00	0,00	0,00
14.1.	Abschreibungen auf Finanzanlagen und Wertpapiere des Umlaufvermögens	0,00	0,00	0,00	0,00
14.2.	Aufwendungen aus verbundenen Unternehmen	0,00	0,00	0,00	0,00
14.3.	Aufwendungen sonstige	0,00	0,00	0,00	0,00
14.	Aufwendungen aus Finanzanlagen und aus Wertpapieren des Umlaufvermögens	0,00	0,00	0,00	0,00
15.1.	Zinsen und ähnliche Aufwendungen an verbundene Unternehmen	0,00	0,00	0,00	0,00
15.2.	Zinsen und ähnliche Aufwendungen sonstige	0,00	0,00	0,00	0,00
15.3.	Nicht ausgenutzte Lieferantenskonti	0,00	0,00	0,00	0,00
15.	Zinsen und ähnliche Aufwendungen	0,00	0,00	0,00	0,00
16.	Finanzerfolg (Zwischensumme aus Z 10 bis Z 15)	-2.130,00	-2.230,00	100,00	-781,06
17.	Ergebnis vor Steuern (Summe aus Z 9 und Z 16)	35.350,00	41.050,00	-5.700,00	6.337,67
18.1.	Steuern vom Einkommen und Ertrag	0,00	0,00	0,00	0,00
18.	Steuern vom Einkommen und Ertrag	0,00	0,00	0,00	0,00
19.	Ergebnis nach Steuern (Summe aus Z 17 und Z 18)	35.350,00	41.050,00	-5.700,00	6.337,67
20.1.	Auflösung von Kapitalrücklagen	0,00	0,00	0,00	0,00
20.	Auflösung von Kapitalrücklagen	0,00	0,00	0,00	0,00
21.1.	Auflösung gesetzlicher Rücklagen	0,00	0,00	0,00	0,00
21.2.	Auflösung satzungsgemäßer Rücklagen	0,00	0,00	0,00	0,00
21.3.	Auflösung anderer Rücklagen	-35.000,00	-41.050,00	6.050,00	-6.337,67
21.	Auflösung von Gewinnrücklagen	-35.000,00	-41.050,00	6.050,00	-6.337,67
22.1.	Zuweisung zu gesetzlichen Rücklagen	0,00	0,00	0,00	0,00
22.2.	Zuweisung zu satzungsgemäßen Rücklagen	0,00	0,00	0,00	0,00
22.3.	Zuweisung zu anderen Rücklagen	0,00	0,00	0,00	0,00
22.	Zuweisung zu Gewinnrücklagen	0,00	0,00	0,00	0,00
23.	Gewinnvortrag / Verlustvortrag aus dem Vorjahr	0,00	0,00	0,00	0,00
24.	Bilanzgewinn (-) / Bilanzverlust (+) (Summe aus Z 19 bis Z 23)	350,00	0,00	350,00	0,00

Voranschlag 2024

LG Baustoff-, Eisen-, Hartwaren- und Holzhandel

Position	Bezeichnung	VA 2024 in EUR	VA 2023 in EUR	mehr/weniger in EUR	GuV 2022 in EUR
1.1.	Kammerumlage 1	0,00	0,00	0,00	0,00
1.2.	Kammerumlage 2	0,00	0,00	0,00	0,00
1.3.	Grundumlagen	-152.910,00	-147.000,00	-5.910,00	-157.742,58
1.4.	Gebühren für Sonderleistungen	0,00	0,00	0,00	0,00
1.5.	Waren- und Leistungserlöse	-43.000,00	-41.650,00	-1.350,00	-46.609,48
1.	Umsatzerlöse, Umlagen und Gebühren	-195.910,00	-188.650,00	-7.260,00	-204.352,06
2.1.	Veränderungen des Bestands an fertigen und unfertigen Erzeugnissen sowie an noch nicht abrechenbaren Leistungen	0,00	0,00	0,00	0,00
2.	Veränderungen des Bestands an fertigen und unfertigen Erzeugnissen sowie an noch nicht abrechenbaren Leistungen	0,00	0,00	0,00	0,00
3.	Andere aktivierte Eigenleistungen	0,00	0,00	0,00	0,00
4.1.	Erträge aus dem Abgang vom und der Zuschreibung zum Anlagevermögen mit Ausnahme der Finanzanlagen	0,00	0,00	0,00	0,00
4.2.	Erträge aus der Auflösung von Rückstellungen	0,00	0,00	0,00	0,00
4.3.	Übrige sonstige betriebliche Erträge	0,00	0,00	0,00	0,00
4.4.	Zuschüsse, Förderungsbeiträge, Strafgeder	0,00	0,00	0,00	0,00
4.	Sonstige betriebliche Erträge	0,00	0,00	0,00	0,00
5.1.	Materialaufwand	0,00	0,00	0,00	0,00
5.2.	Aufwendungen für bezogene Leistungen	0,00	0,00	0,00	0,00
5.	Aufwendungen für Material und sonstige bezogene Leistungen	0,00	0,00	0,00	0,00
6.1.	Löhne	0,00	0,00	0,00	0,00
6.2.	Gehälter	56.080,00	45.490,00	10.590,00	45.362,56
6.3.	Aufwendungen für Abfertigungen	0,00	2.970,00	-2.970,00	1.542,98
6.4.	Aufwendungen für Altersversorgung	720,00	1.000,00	-280,00	6.219,96
6.5.	Aufwendungen für gesetzlich vorgeschriebene Sozialabgaben sowie vom Entgelt abhängige Abgaben und Pflichtbeiträge	14.300,00	12.230,00	2.070,00	11.302,01
6.6.	Sonstige Sozialaufwendungen	0,00	0,00	0,00	0,00
6.	Personalaufwand	71.100,00	61.690,00	9.410,00	64.427,51
7.1.	Abschreibung auf immaterielle Gegenstände des Anlagevermögens und Sachanlagen	0,00	0,00	0,00	0,00
7.2.	Abschreibungen auf Umlaufvermögen	0,00	0,00	0,00	0,00
7.	Abschreibungen	0,00	0,00	0,00	0,00
8.1.	Sonstige Steuern und Abgaben	0,00	0,00	0,00	0,00
8.2.	Instandhaltung und Reinigung durch Dritte, Energie und Entsorgung	800,00	1.630,00	-830,00	451,43
8.3.	Transport-, Reise- und Fahrtaufwand, Nachrichtenaufwand	4.600,00	6.300,00	-1.700,00	3.367,94
8.4.	Miet-, Pacht-, Leasing- und Lizenzaufwand	3.000,00	2.500,00	500,00	450,50
8.5.	Aufwendungen für Vortragende und Prüfer, beigestelltes Personal	2.500,00	2.500,00	0,00	0,00
8.6.	Funktionsentschädigungen	6.360,00	6.360,00	0,00	6.000,00
8.7.	Mitgliederbetreuung, Kommunikation und Büroaufwand	54.340,00	59.530,00	-5.190,00	44.314,93
8.8.	Förderungsbeiträge und Zuschüsse	43.100,00	43.100,00	0,00	18.774,78
8.9.	Übrige betriebliche Aufwendungen	55.240,00	45.590,00	9.650,00	41.181,12
8.	Sonstige betriebliche Aufwendungen	169.940,00	167.510,00	2.430,00	114.540,70
9.	Betriebserfolg (Zwischensumme aus Z 1 bis Z 8)	45.130,00	40.550,00	4.580,00	-25.383,85

Voranschlag 2024

LG Baustoff-, Eisen-, Hartwaren- und Holzhandel

Position	Bezeichnung	VA 2024 in EUR	VA 2023 in EUR	mehr/weniger in EUR	GuV 2022 in EUR
10.1.	Erträge aus Beteiligungen verbundener Unternehmen	0,00	0,00	0,00	0,00
10.2.	Erträge aus anderen Beteiligungen	0,00	0,00	0,00	0,00
10.	Erträge aus Beteiligungen	0,00	0,00	0,00	0,00
11.1.	Erträge aus anderen Wertpapieren und Ausleihungen des Finanzanlagevermögens	-160,00	-230,00	70,00	1.317,26
11.2.	Erträge aus anderen Wertpapieren und Ausleihungen des Finanzanlagevermögens verbundener Unternehmen	0,00	0,00	0,00	0,00
11.	Erträge aus anderen Wertpapieren und Ausleihungen des Finanzanlagevermögens	-160,00	-230,00	70,00	1.317,26
12.1.	Sonstige Zinsen und ähnliche Erträge verbundener Unternehmen	-10.770,00	-10.410,00	-360,00	-4.748,00
12.2.	Sonstige Zinsen und ähnliche Erträge sonstige	0,00	0,00	0,00	0,00
12.	Sonstige Zinsen und ähnliche Erträge	-10.770,00	-10.410,00	-360,00	-4.748,00
13.1.	Erträge aus dem Abgang von und der Zuschreibung zu Finanzanlagen und Wertpapieren des Umlaufvermögens	0,00	0,00	0,00	0,00
13.	Erträge aus dem Abgang von und der Zuschreibung zu Finanzanlagen und Wertpapieren des Umlaufvermögens	0,00	0,00	0,00	0,00
14.1.	Abschreibungen auf Finanzanlagen und Wertpapiere des Umlaufvermögens	0,00	0,00	0,00	0,00
14.2.	Aufwendungen aus verbundenen Unternehmen	0,00	0,00	0,00	0,00
14.3.	Aufwendungen sonstige	0,00	0,00	0,00	0,00
14.	Aufwendungen aus Finanzanlagen und aus Wertpapieren des Umlaufvermögens	0,00	0,00	0,00	0,00
15.1.	Zinsen und ähnliche Aufwendungen an verbundene Unternehmen	0,00	0,00	0,00	0,00
15.2.	Zinsen und ähnliche Aufwendungen sonstige	0,00	0,00	0,00	0,00
15.3.	Nicht ausgenutzte Lieferantenskonti	0,00	0,00	0,00	0,00
15.	Zinsen und ähnliche Aufwendungen	0,00	0,00	0,00	0,00
16.	Finanzerfolg (Zwischensumme aus Z 10 bis Z 15)	-10.930,00	-10.640,00	-290,00	-3.430,74
17.	Ergebnis vor Steuern (Summe aus Z 9 und Z 16)	34.200,00	29.910,00	4.290,00	-28.814,59
18.1.	Steuern vom Einkommen und Ertrag	0,00	0,00	0,00	0,00
18.	Steuern vom Einkommen und Ertrag	0,00	0,00	0,00	0,00
19.	Ergebnis nach Steuern (Summe aus Z 17 und Z 18)	34.200,00	29.910,00	4.290,00	-28.814,59
20.1.	Auflösung von Kapitalrücklagen	0,00	0,00	0,00	0,00
20.	Auflösung von Kapitalrücklagen	0,00	0,00	0,00	0,00
21.1.	Auflösung gesetzlicher Rücklagen	0,00	0,00	0,00	0,00
21.2.	Auflösung satzungsgemäßer Rücklagen	0,00	0,00	0,00	0,00
21.3.	Auflösung anderer Rücklagen	0,00	0,00	0,00	0,00
21.	Auflösung von Gewinnrücklagen	0,00	0,00	0,00	0,00
22.1.	Zuweisung zu gesetzlichen Rücklagen	0,00	0,00	0,00	0,00
22.2.	Zuweisung zu satzungsgemäßen Rücklagen	0,00	0,00	0,00	0,00
22.3.	Zuweisung zu anderen Rücklagen	0,00	0,00	0,00	28.814,59
22.	Zuweisung zu Gewinnrücklagen	0,00	0,00	0,00	28.814,59
23.	Gewinnvortrag / Verlustvortrag aus dem Vorjahr	0,00	0,00	0,00	0,00
24.	Bilanzgewinn (-) / Bilanzverlust (+) (Summe aus Z 19 bis Z 23)	34.200,00	29.910,00	4.290,00	0,00

Voranschlag 2024

LG Handels mit Maschinen, Computersystemen, technischem und industriellem Bedarf

Position	Bezeichnung	VA 2024 in EUR	VA 2023 in EUR	mehr/weniger in EUR	G & V 2022 in EUR
1.1.	Kammerumlage 1	0,00	0,00	0,00	0,00
1.2.	Kammerumlage 2	0,00	0,00	0,00	0,00
1.3.	Grundumlagen	-41.610,00	-38.510,00	-3.100,00	-46.775,51
1.4.	Gebühren für Sonderleistungen	0,00	0,00	0,00	0,00
1.5.	Waren- und Leistungserlöse	-17.390,00	-20.080,00	2.690,00	-19.825,43
1.	Umsatzerlöse, Umlagen und Gebühren	-59.000,00	-58.590,00	-410,00	-66.600,94
2.1.	Veränderungen des Bestands an fertigen und unfertigen Erzeugnissen sowie an noch nicht abrechenbaren Leistungen	0,00	0,00	0,00	0,00
2.	Veränderungen des Bestands an fertigen und unfertigen Erzeugnissen sowie an noch nicht abrechenbaren Leistungen	0,00	0,00	0,00	0,00
3.	Andere aktivierte Eigenleistungen	0,00	0,00	0,00	0,00
4.1.	Erträge aus dem Abgang vom und der Zuschreibung zum Anlagevermögen mit Ausnahme der Finanzanlagen	0,00	0,00	0,00	0,00
4.2.	Erträge aus der Auflösung von Rückstellungen	0,00	0,00	0,00	0,00
4.3.	Übrige sonstige betriebliche Erträge	0,00	0,00	0,00	-260,00
4.4.	Zuschüsse, Förderungsbeiträge, Straf gelder	0,00	0,00	0,00	0,00
4.	Sonstige betriebliche Erträge	0,00	0,00	0,00	-260,00
5.1.	Materialaufwand	0,00	0,00	0,00	0,00
5.2.	Aufwendungen für bezogene Leistungen	0,00	0,00	0,00	0,00
5.	Aufwendungen für Material und sonstige bezogene Leistungen	0,00	0,00	0,00	0,00
6.1.	Löhne	0,00	0,00	0,00	0,00
6.2.	Gehälter	34.210,00	27.750,00	6.460,00	27.702,46
6.3.	Aufwendungen für Abfertigungen	0,00	1.810,00	-1.810,00	975,16
6.4.	Aufwendungen für Altersversorgung	440,00	610,00	-170,00	3.810,00
6.5.	Aufwendungen für gesetzlich vorgeschriebene Sozialabgaben sowie vom Entgelt abhängige Abgaben und Pflichtbeiträge	8.720,00	7.460,00	1.260,00	6.901,94
6.6.	Sonstige Sozialaufwendungen	0,00	0,00	0,00	0,00
6.	Personalaufwand	43.370,00	37.630,00	5.740,00	39.389,56
7.1.	Abschreibung auf immaterielle Gegenstände des Anlagevermögens und Sachanlagen	0,00	0,00	0,00	0,00
7.2.	Abschreibungen auf Umlaufvermögen	0,00	0,00	0,00	0,00
7.	Abschreibungen	0,00	0,00	0,00	0,00
8.1.	Sonstige Steuern und Abgaben	0,00	0,00	0,00	0,00
8.2.	Instandhaltung und Reinigung durch Dritte, Energie und Entsorgung	850,00	1.400,00	-550,00	391,62
8.3.	Transport-, Reise- und Fahrtaufwand, Nachrichtenaufwand	7.550,00	4.200,00	3.350,00	2.873,49
8.4.	Miet-, Pacht-, Leasing- und Lizenz aufwand	0,00	0,00	0,00	0,00
8.5.	Aufwendungen für Vortragende und Prüfer, beigestelltes Personal	200,00	200,00	0,00	0,00
8.6.	Funktionsentschädigungen	1.920,00	1.920,00	0,00	1.568,00
8.7.	Mitgliederbetreuung, Kommunikation und Büroaufwand	69.690,00	61.440,00	8.250,00	44.279,83
8.8.	Förderungsbeiträge und Zuschüsse	200,00	200,00	0,00	1.540,30
8.9.	Übrige betriebliche Aufwendungen	18.110,00	18.220,00	-110,00	18.891,43
8.	Sonstige betriebliche Aufwendungen	98.520,00	87.580,00	10.940,00	69.544,67
9.	Betriebserfolg (Zwischensumme aus Z 1 bis Z 8)	82.890,00	66.620,00	16.270,00	42.073,29

Voranschlag 2024

LG Handels mit Maschinen, Computersystemen, technischem und industriellem Bedarf

Position	Bezeichnung	VA 2024 in EUR	VA 2023 in EUR	mehr/weniger in EUR	G & V 2022 in EUR
10.1.	Erträge aus Beteiligungen verbundener Unternehmen	0,00	0,00	0,00	0,00
10.2.	Erträge aus anderen Beteiligungen	0,00	0,00	0,00	0,00
10.	Erträge aus Beteiligungen	0,00	0,00	0,00	0,00
11.1.	Erträge aus anderen Wertpapieren und Ausleihungen des Finanzanlagevermögens	-260,00	-330,00	70,00	1.992,26
11.2.	Erträge aus anderen Wertpapieren und Ausleihungen des Finanzanlagevermögens verbundener Unternehmen	0,00	0,00	0,00	0,00
11.	Erträge aus anderen Wertpapieren und Ausleihungen des Finanzanlagevermögens	-260,00	-330,00	70,00	1.992,26
12.1.	Sonstige Zinsen und ähnliche Erträge verbundener Unternehmen	-2.770,00	-3.310,00	540,00	-1.516,00
12.2.	Sonstige Zinsen und ähnliche Erträge sonstige	0,00	0,00	0,00	0,00
12.	Sonstige Zinsen und ähnliche Erträge	-2.770,00	-3.310,00	540,00	-1.516,00
13.1.	Erträge aus dem Abgang von und der Zuschreibung zu Finanzanlagen und Wertpapieren des Umlaufvermögens	0,00	0,00	0,00	0,00
13.	Erträge aus dem Abgang von und der Zuschreibung zu Finanzanlagen und Wertpapieren des Umlaufvermögens	0,00	0,00	0,00	0,00
14.1.	Abschreibungen auf Finanzanlagen und Wertpapiere des Umlaufvermögens	0,00	0,00	0,00	0,00
14.2.	Aufwendungen aus verbundenen Unternehmen	0,00	0,00	0,00	0,00
14.3.	Aufwendungen sonstige	0,00	0,00	0,00	0,00
14.	Aufwendungen aus Finanzanlagen und aus Wertpapieren des Umlaufvermögens	0,00	0,00	0,00	0,00
15.1.	Zinsen und ähnliche Aufwendungen an verbundene Unternehmen	0,00	0,00	0,00	0,00
15.2.	Zinsen und ähnliche Aufwendungen sonstige	0,00	0,00	0,00	0,00
15.3.	Nicht ausgenutzte Lieferantenskonti	0,00	0,00	0,00	0,00
15.	Zinsen und ähnliche Aufwendungen	0,00	0,00	0,00	0,00
16.	Finanzerfolg (Zwischensumme aus Z 10 bis Z 15)	-3.030,00	-3.640,00	610,00	476,26
17.	Ergebnis vor Steuern (Summe aus Z 9 und Z 16)	79.860,00	62.980,00	16.880,00	42.549,55
18.1.	Steuern vom Einkommen und Ertrag	0,00	0,00	0,00	0,00
18.	Steuern vom Einkommen und Ertrag	0,00	0,00	0,00	0,00
19.	Ergebnis nach Steuern (Summe aus Z 17 und Z 18)	79.860,00	62.980,00	16.880,00	42.549,55
20.1.	Auflösung von Kapitalrücklagen	0,00	0,00	0,00	0,00
20.	Auflösung von Kapitalrücklagen	0,00	0,00	0,00	0,00
21.1.	Auflösung gesetzlicher Rücklagen	0,00	0,00	0,00	0,00
21.2.	Auflösung satzungsgemäßer Rücklagen	0,00	0,00	0,00	0,00
21.3.	Auflösung anderer Rücklagen	0,00	0,00	0,00	-42.549,55
21.	Auflösung von Gewinnrücklagen	0,00	0,00	0,00	-42.549,55
22.1.	Zuweisung zu gesetzlichen Rücklagen	0,00	0,00	0,00	0,00
22.2.	Zuweisung zu satzungsgemäßen Rücklagen	0,00	0,00	0,00	0,00
22.3.	Zuweisung zu anderen Rücklagen	0,00	0,00	0,00	0,00
22.	Zuweisung zu Gewinnrücklagen	0,00	0,00	0,00	0,00
23.	Gewinnvortrag / Verlustvortrag aus dem Vorjahr	0,00	0,00	0,00	0,00
24.	Bilanzgewinn (-) / Bilanzverlust (+) (Summe aus Z 19 bis Z 23)	79.860,00	62.980,00	16.880,00	0,00

Voranschlag 2024

LG Fahrzeughandel

Position	Bezeichnung	VA 2024 in EUR	VA 2023 in EUR	mehr/weniger in EUR	GuV 2022 in EUR
1.1.	Kammerumlage 1	0,00	0,00	0,00	0,00
1.2.	Kammerumlage 2	0,00	0,00	0,00	0,00
1.3.	Grundumlagen	-164.600,00	-157.190,00	-7.410,00	-165.197,42
1.4.	Gebühren für Sonderleistungen	0,00	0,00	0,00	0,00
1.5.	Waren- und Leistungserlöse	-6.640,00	-15.860,00	9.220,00	-12.778,36
1.	Umsatzerlöse, Umlagen und Gebühren	-171.240,00	-173.050,00	1.810,00	-177.975,78
2.1.	Veränderungen des Bestands an fertigen und unfertigen Erzeugnissen sowie an noch nicht abrechenbaren Leistungen	0,00	0,00	0,00	0,00
2.	Veränderungen des Bestands an fertigen und unfertigen Erzeugnissen sowie an noch nicht abrechenbaren Leistungen	0,00	0,00	0,00	0,00
3.	Andere aktivierte Eigenleistungen	0,00	0,00	0,00	0,00
4.1.	Erträge aus dem Abgang vom und der Zuschreibung zum Anlagevermögen mit Ausnahme der Finanzanlagen	0,00	0,00	0,00	0,00
4.2.	Erträge aus der Auflösung von Rückstellungen	0,00	0,00	0,00	0,00
4.3.	Übrige sonstige betriebliche Erträge	0,00	0,00	0,00	0,00
4.4.	Zuschüsse, Förderungsbeiträge, Straf gelder	0,00	0,00	0,00	-900,00
4.	Sonstige betriebliche Erträge	0,00	0,00	0,00	-900,00
5.1.	Materialaufwand	0,00	0,00	0,00	0,00
5.2.	Aufwendungen für bezogene Leistungen	0,00	0,00	0,00	0,00
5.	Aufwendungen für Material und sonstige bezogene Leistungen	0,00	0,00	0,00	0,00
6.1.	Löhne	0,00	0,00	0,00	0,00
6.2.	Gehälter	30.010,00	24.330,00	5.680,00	24.261,10
6.3.	Aufwendungen für Abfertigungen	0,00	1.590,00	-1.590,00	821,91
6.4.	Aufwendungen für Altersversorgung	390,00	540,00	-150,00	3.320,04
6.5.	Aufwendungen für gesetzlich vorgeschriebene Sozialabgaben sowie vom Entgelt abhängige Abgaben und Pflichtbeiträge	7.650,00	6.540,00	1.110,00	6.044,65
6.6.	Sonstige Sozialaufwendungen	0,00	0,00	0,00	0,00
6.	Personalaufwand	38.050,00	33.000,00	5.050,00	34.447,70
7.1.	Abschreibung auf immaterielle Gegenstände des Anlagevermögens und Sachanlagen	0,00	0,00	0,00	0,00
7.2.	Abschreibungen auf Umlaufvermögen	0,00	0,00	0,00	0,00
7.	Abschreibungen	0,00	0,00	0,00	0,00
8.1.	Sonstige Steuern und Abgaben	0,00	0,00	0,00	0,00
8.2.	Instandhaltung und Reinigung durch Dritte, Energie und Entsorgung	1.230,00	2.260,00	-1.030,00	367,14
8.3.	Transport-, Reise- und Fahrtaufwand, Nachrichtenaufwand	4.290,00	3.940,00	350,00	1.805,79
8.4.	Miet-, Pacht-, Leasing- und Lizenz aufwand	0,00	300,00	-300,00	0,00
8.5.	Aufwendungen für Vortragende und Prüfer, beigestelltes Personal	2.500,00	2.500,00	0,00	7.798,08
8.6.	Funktionsentschädigungen	5.890,00	6.000,00	-110,00	5.892,00
8.7.	Mitgliederbetreuung, Kommunikation und Büroaufwand	94.940,00	94.320,00	620,00	71.839,21
8.8.	Förderungsbeiträge und Zuschüsse	13.600,00	14.500,00	-900,00	10.794,78
8.9.	Übrige betriebliche Aufwendungen	20.500,00	20.070,00	430,00	18.567,34
8.	Sonstige betriebliche Aufwendungen	142.950,00	143.890,00	-940,00	117.064,34
9.	Betriebserfolg (Zwischensumme aus Z 1 bis Z 8)	9.760,00	3.840,00	5.920,00	-27.363,74

Voranschlag 2024

LG Fahrzeughandel

Position	Bezeichnung	VA 2024 in EUR	VA 2023 in EUR	mehr/weniger in EUR	GuV 2022 in EUR
10.1.	Erträge aus Beteiligungen verbundener Unternehmen	0,00	0,00	0,00	0,00
10.2.	Erträge aus anderen Beteiligungen	0,00	0,00	0,00	0,00
10.	Erträge aus Beteiligungen	0,00	0,00	0,00	0,00
11.1.	Erträge aus anderen Wertpapieren und Ausleihungen des Finanzanlagevermögens	-120,00	-130,00	10,00	704,73
11.2.	Erträge aus anderen Wertpapieren und Ausleihungen des Finanzanlagevermögens verbundener Unternehmen	0,00	0,00	0,00	0,00
11.	Erträge aus anderen Wertpapieren und Ausleihungen des Finanzanlagevermögens	-120,00	-130,00	10,00	704,73
12.1.	Sonstige Zinsen und ähnliche Erträge verbundener Unternehmen	-3.320,00	-2.970,00	-350,00	-1.349,00
12.2.	Sonstige Zinsen und ähnliche Erträge sonstige	0,00	0,00	0,00	0,00
12.	Sonstige Zinsen und ähnliche Erträge	-3.320,00	-2.970,00	-350,00	-1.349,00
13.1.	Erträge aus dem Abgang von und der Zuschreibung zu Finanzanlagen und Wertpapieren des Umlaufvermögens	0,00	0,00	0,00	0,00
13.	Erträge aus dem Abgang von und der Zuschreibung zu Finanzanlagen und Wertpapieren des Umlaufvermögens	0,00	0,00	0,00	0,00
14.1.	Abschreibungen auf Finanzanlagen und Wertpapiere des Umlaufvermögens	0,00	0,00	0,00	0,00
14.2.	Aufwendungen aus verbundenen Unternehmen	0,00	0,00	0,00	0,00
14.3.	Aufwendungen sonstige	0,00	0,00	0,00	0,00
14.	Aufwendungen aus Finanzanlagen und aus Wertpapieren des Umlaufvermögens	0,00	0,00	0,00	0,00
15.1.	Zinsen und ähnliche Aufwendungen an verbundene Unternehmen	0,00	0,00	0,00	0,00
15.2.	Zinsen und ähnliche Aufwendungen sonstige	0,00	0,00	0,00	0,00
15.3.	Nicht ausgenutzte Lieferantenskonti	0,00	0,00	0,00	0,00
15.	Zinsen und ähnliche Aufwendungen	0,00	0,00	0,00	0,00
16.	Finanzerfolg (Zwischensumme aus Z 10 bis Z 15)	-3.440,00	-3.100,00	-340,00	-644,27
17.	Ergebnis vor Steuern (Summe aus Z 9 und Z 16)	6.320,00	740,00	5.580,00	-28.008,01
18.1.	Steuern vom Einkommen und Ertrag	0,00	0,00	0,00	0,00
18.	Steuern vom Einkommen und Ertrag	0,00	0,00	0,00	0,00
19.	Ergebnis nach Steuern (Summe aus Z 17 und Z 18)	6.320,00	740,00	5.580,00	-28.008,01
20.1.	Auflösung von Kapitalrücklagen	0,00	0,00	0,00	0,00
20.	Auflösung von Kapitalrücklagen	0,00	0,00	0,00	0,00
21.1.	Auflösung gesetzlicher Rücklagen	0,00	0,00	0,00	0,00
21.2.	Auflösung satzungsgemäßer Rücklagen	0,00	0,00	0,00	0,00
21.3.	Auflösung anderer Rücklagen	0,00	0,00	0,00	0,00
21.	Auflösung von Gewinnrücklagen	0,00	0,00	0,00	0,00
22.1.	Zuweisung zu gesetzlichen Rücklagen	0,00	0,00	0,00	0,00
22.2.	Zuweisung zu satzungsgemäßen Rücklagen	0,00	0,00	0,00	0,00
22.3.	Zuweisung zu anderen Rücklagen	0,00	0,00	0,00	28.008,01
22.	Zuweisung zu Gewinnrücklagen	0,00	0,00	0,00	28.008,01
23.	Gewinnvortrag / Verlustvortrag aus dem Vorjahr	0,00	0,00	0,00	0,00
24.	Bilanzgewinn (-) / Bilanzverlust (+) (Summe aus Z 19 bis Z 23)	6.320,00	740,00	5.580,00	0,00

Voranschlag 2024

LI Elektro-und Einrichtungsfachhandel

Position	Bezeichnung	VA 2024 in EUR	VA 2023 in EUR	mehr/weniger in EUR	GuV 2022 in EUR
1.1.	Kammerumlage 1	0,00	0,00	0,00	0,00
1.2.	Kammerumlage 2	0,00	0,00	0,00	0,00
1.3.	Grundumlagen	-91.380,00	-83.850,00	-7.530,00	-101.650,19
1.4.	Gebühren für Sonderleistungen	0,00	0,00	0,00	0,00
1.5.	Waren- und Leistungserlöse	-23.460,00	-28.460,00	5.000,00	-27.202,19
1.	Umsatzerlöse, Umlagen und Gebühren	-114.840,00	-112.310,00	-2.530,00	-128.852,38
2.1.	Veränderungen des Bestands an fertigen und unfertigen Erzeugnissen sowie an noch nicht abrechenbaren Leistungen	0,00	0,00	0,00	0,00
2.	Veränderungen des Bestands an fertigen und unfertigen Erzeugnissen sowie an noch nicht abrechenbaren Leistungen	0,00	0,00	0,00	0,00
3.	Andere aktivierte Eigenleistungen	0,00	0,00	0,00	0,00
4.1.	Erträge aus dem Abgang vom und der Zuschreibung zum Anlagevermögen mit Ausnahme der Finanzanlagen	0,00	0,00	0,00	0,00
4.2.	Erträge aus der Auflösung von Rückstellungen	0,00	0,00	0,00	0,00
4.3.	Übrige sonstige betriebliche Erträge	0,00	0,00	0,00	0,00
4.4.	Zuschüsse, Förderungsbeiträge, Strafgeelder	0,00	0,00	0,00	-3.973,90
4.	Sonstige betriebliche Erträge	0,00	0,00	0,00	-3.973,90
5.1.	Materialaufwand	0,00	0,00	0,00	0,00
5.2.	Aufwendungen für bezogene Leistungen	0,00	0,00	0,00	0,00
5.	Aufwendungen für Material und sonstige bezogene Leistungen	0,00	0,00	0,00	0,00
6.1.	Löhne	0,00	0,00	0,00	0,00
6.2.	Gehälter	68.230,00	46.100,00	22.130,00	46.491,02
6.3.	Aufwendungen für Abfertigungen	0,00	3.010,00	-3.010,00	1.580,82
6.4.	Aufwendungen für Altersversorgung	880,00	1.010,00	-130,00	6.369,96
6.5.	Aufwendungen für gesetzlich vorgeschriebene Sozialabgaben sowie vom Entgelt abhängige Abgaben und Pflichtbeiträge	17.400,00	12.390,00	5.010,00	11.583,17
6.6.	Sonstige Sozialaufwendungen	0,00	0,00	0,00	0,00
6.	Personalaufwand	86.510,00	62.510,00	24.000,00	66.024,97
7.1.	Abschreibung auf immaterielle Gegenstände des Anlagevermögens und Sachanlagen	0,00	0,00	0,00	0,00
7.2.	Abschreibungen auf Umlaufvermögen	0,00	0,00	0,00	0,00
7.	Abschreibungen	0,00	0,00	0,00	0,00
8.1.	Sonstige Steuern und Abgaben	0,00	0,00	0,00	0,00
8.2.	Instandhaltung und Reinigung durch Dritte, Energie und Entsorgung	910,00	2.520,00	-1.610,00	682,60
8.3.	Transport-, Reise- und Fahrtaufwand, Nachrichtenaufwand	7.800,00	7.500,00	300,00	7.260,25
8.4.	Miet-, Pacht-, Leasing- und Lizenzaufwand	500,00	0,00	500,00	250,00
8.5.	Aufwendungen für Vortragende und Prüfer, beigestelltes Personal	10.750,00	3.000,00	7.750,00	5.450,00
8.6.	Funktionsentschädigungen	22.930,00	22.930,00	0,00	22.680,00
8.7.	Mitgliederbetreuung, Kommunikation und Büroaufwand	41.450,00	54.650,00	-13.200,00	21.999,20
8.8.	Förderungsbeiträge und Zuschüsse	14.500,00	17.000,00	-2.500,00	12.044,50
8.9.	Übrige betriebliche Aufwendungen	23.450,00	24.140,00	-690,00	22.012,29
8.	Sonstige betriebliche Aufwendungen	122.290,00	131.740,00	-9.450,00	92.378,84
9.	Betriebserfolg (Zwischensumme aus Z 1 bis Z 8)	93.960,00	81.940,00	12.020,00	25.577,53

Voranschlag 2024

LI Elektro-und Einrichtungsfachhandel

Position	Bezeichnung	VA 2024 in EUR	VA 2023 in EUR	mehr/weniger in EUR	GuV 2022 in EUR
10.1.	Erträge aus Beteiligungen verbundener Unternehmen	0,00	0,00	0,00	0,00
10.2.	Erträge aus anderen Beteiligungen	0,00	0,00	0,00	0,00
10.	Erträge aus Beteiligungen	0,00	0,00	0,00	0,00
11.1.	Erträge aus anderen Wertpapieren und Ausleihungen des Finanzanlagevermögens	-170,00	-190,00	20,00	1.337,02
11.2.	Erträge aus anderen Wertpapieren und Ausleihungen des Finanzanlagevermögens verbundener Unternehmen	0,00	0,00	0,00	0,00
11.	Erträge aus anderen Wertpapieren und Ausleihungen des Finanzanlagevermögens	-170,00	-190,00	20,00	1.337,02
12.1.	Sonstige Zinsen und ähnliche Erträge verbundener Unternehmen	-8.040,00	-8.330,00	290,00	-3.802,00
12.2.	Sonstige Zinsen und ähnliche Erträge sonstige	0,00	0,00	0,00	0,00
12.	Sonstige Zinsen und ähnliche Erträge	-8.040,00	-8.330,00	290,00	-3.802,00
13.1.	Erträge aus dem Abgang von und der Zuschreibung zu Finanzanlagen und Wertpapieren des Umlaufvermögens	0,00	0,00	0,00	0,00
13.	Erträge aus dem Abgang von und der Zuschreibung zu Finanzanlagen und Wertpapieren des Umlaufvermögens	0,00	0,00	0,00	0,00
14.1.	Abschreibungen auf Finanzanlagen und Wertpapiere des Umlaufvermögens	0,00	0,00	0,00	0,00
14.2.	Aufwendungen aus verbundenen Unternehmen	0,00	0,00	0,00	0,00
14.3.	Aufwendungen sonstige	0,00	0,00	0,00	0,00
14.	Aufwendungen aus Finanzanlagen und aus Wertpapieren des Umlaufvermögens	0,00	0,00	0,00	0,00
15.1.	Zinsen und ähnliche Aufwendungen an verbundene Unternehmen	0,00	0,00	0,00	0,00
15.2.	Zinsen und ähnliche Aufwendungen sonstige	0,00	0,00	0,00	0,00
15.3.	Nicht ausgenutzte Lieferantenskonti	0,00	0,00	0,00	0,00
15.	Zinsen und ähnliche Aufwendungen	0,00	0,00	0,00	0,00
16.	Finanzerfolg (Zwischensumme aus Z 10 bis Z 15)	-8.210,00	-8.520,00	310,00	-2.464,98
17.	Ergebnis vor Steuern (Summe aus Z 9 und Z 16)	85.750,00	73.420,00	12.330,00	23.112,55
18.1.	Steuern vom Einkommen und Ertrag	0,00	0,00	0,00	0,00
18.	Steuern vom Einkommen und Ertrag	0,00	0,00	0,00	0,00
19.	Ergebnis nach Steuern (Summe aus Z 17 und Z 18)	85.750,00	73.420,00	12.330,00	23.112,55
20.1.	Auflösung von Kapitalrücklagen	0,00	0,00	0,00	0,00
20.	Auflösung von Kapitalrücklagen	0,00	0,00	0,00	0,00
21.1.	Auflösung gesetzlicher Rücklagen	0,00	0,00	0,00	0,00
21.2.	Auflösung satzungsgemäßer Rücklagen	0,00	0,00	0,00	0,00
21.3.	Auflösung anderer Rücklagen	-11.500,00	-11.500,00	0,00	-23.112,55
21.	Auflösung von Gewinnrücklagen	-11.500,00	-11.500,00	0,00	-23.112,55
22.1.	Zuweisung zu gesetzlichen Rücklagen	0,00	0,00	0,00	0,00
22.2.	Zuweisung zu satzungsgemäßen Rücklagen	0,00	0,00	0,00	0,00
22.3.	Zuweisung zu anderen Rücklagen	0,00	0,00	0,00	0,00
22.	Zuweisung zu Gewinnrücklagen	0,00	0,00	0,00	0,00
23.	Gewinnvortrag / Verlustvortrag aus dem Vorjahr	0,00	0,00	0,00	0,00
24.	Bilanzgewinn (-) / Bilanzverlust (+) (Summe aus Z 19 bis Z 23)	74.250,00	61.920,00	12.330,00	0,00

Voranschlag 2024

LG Versand-, Internet- und allgemeiner Handel

Position	Bezeichnung	VA 2024 in EUR	VA 2023 in EUR	mehr/weniger in EUR	GuV 2022 in EUR
1.1.	Kammerumlage 1	0,00	0,00	0,00	0,00
1.2.	Kammerumlage 2	0,00	0,00	0,00	0,00
1.3.	Grundumlagen	-103.540,00	-91.030,00	-12.510,00	-129.491,54
1.4.	Gebühren für Sonderleistungen	0,00	0,00	0,00	0,00
1.5.	Waren- und Leistungserlöse	-1.600,00	-2.390,00	790,00	-3.695,18
1.	Umsatzerlöse, Umlagen und Gebühren	-105.140,00	-93.420,00	-11.720,00	-133.186,72
2.1.	Veränderungen des Bestands an fertigen und unfertigen Erzeugnissen sowie an noch nicht abrechenbaren Leistungen	0,00	0,00	0,00	0,00
2.	Veränderungen des Bestands an fertigen und unfertigen Erzeugnissen sowie an noch nicht abrechenbaren Leistungen	0,00	0,00	0,00	0,00
3.	Andere aktivierte Eigenleistungen	0,00	0,00	0,00	0,00
4.1.	Erträge aus dem Abgang vom und der Zuschreibung zum Anlagevermögen mit Ausnahme der Finanzanlagen	0,00	0,00	0,00	0,00
4.2.	Erträge aus der Auflösung von Rückstellungen	0,00	0,00	0,00	0,00
4.3.	Übrige sonstige betriebliche Erträge	0,00	-4.270,00	4.270,00	-6.330,00
4.4.	Zuschüsse, Förderungsbeiträge, Strafgeder	0,00	0,00	0,00	0,00
4.	Sonstige betriebliche Erträge	0,00	-4.270,00	4.270,00	-6.330,00
5.1.	Materialaufwand	0,00	0,00	0,00	0,00
5.2.	Aufwendungen für bezogene Leistungen	0,00	0,00	0,00	0,00
5.	Aufwendungen für Material und sonstige bezogene Leistungen	0,00	0,00	0,00	0,00
6.1.	Löhne	0,00	0,00	0,00	0,00
6.2.	Gehälter	35.840,00	28.600,00	7.240,00	28.604,66
6.3.	Aufwendungen für Abfertigungen	0,00	1.870,00	-1.870,00	979,52
6.4.	Aufwendungen für Altersversorgung	460,00	630,00	-170,00	3.930,00
6.5.	Aufwendungen für gesetzlich vorgeschriebene Sozialabgaben sowie vom Entgelt abhängige Abgaben und Pflichtbeiträge	9.140,00	7.690,00	1.450,00	7.126,87
6.6.	Sonstige Sozialaufwendungen	0,00	0,00	0,00	0,00
6.	Personalaufwand	45.440,00	38.790,00	6.650,00	40.641,05
7.1.	Abschreibung auf immaterielle Gegenstände des Anlagevermögens und Sachanlagen	0,00	0,00	0,00	0,00
7.2.	Abschreibungen auf Umlaufvermögen	0,00	0,00	0,00	0,00
7.	Abschreibungen	0,00	0,00	0,00	0,00
8.1.	Sonstige Steuern und Abgaben	0,00	0,00	0,00	0,00
8.2.	Instandhaltung und Reinigung durch Dritte, Energie und Entsorgung	810,00	1.520,00	-710,00	397,05
8.3.	Transport-, Reise- und Fahrtaufwand, Nachrichtenaufwand	7.500,00	9.400,00	-1.900,00	5.632,67
8.4.	Miet-, Pacht-, Leasing- und Lizenzaufwand	0,00	0,00	0,00	1.080,00
8.5.	Aufwendungen für Vortragende und Prüfer, beigestelltes Personal	7.800,00	10.000,00	-2.200,00	2.501,40
8.6.	Funktionsentschädigungen	8.250,00	8.250,00	0,00	7.992,00
8.7.	Mitgliederbetreuung, Kommunikation und Büroaufwand	90.960,00	72.820,00	18.140,00	87.741,64
8.8.	Förderungsbeiträge und Zuschüsse	5.400,00	55.000,00	-49.600,00	600,00
8.9.	Übrige betriebliche Aufwendungen	31.850,00	28.760,00	3.090,00	28.707,62
8.	Sonstige betriebliche Aufwendungen	152.570,00	185.750,00	-33.180,00	134.652,38
9.	Betriebserfolg (Zwischensumme aus Z 1 bis Z 8)	92.870,00	126.850,00	-33.980,00	35.776,71

Voranschlag 2024

LG Versand-, Internet- und allgemeiner Handel

Position	Bezeichnung	VA 2024 in EUR	VA 2023 in EUR	mehr/weniger in EUR	GuV 2022 in EUR
10.1.	Erträge aus Beteiligungen verbundener Unternehmen	0,00	0,00	0,00	0,00
10.2.	Erträge aus anderen Beteiligungen	0,00	0,00	0,00	0,00
10.	Erträge aus Beteiligungen	0,00	0,00	0,00	0,00
11.1.	Erträge aus anderen Wertpapieren und Ausleihungen des Finanzanlagevermögens	-80,00	-70,00	-10,00	829,87
11.2.	Erträge aus anderen Wertpapieren und Ausleihungen des Finanzanlagevermögens verbundener Unternehmen	0,00	0,00	0,00	0,00
11.	Erträge aus anderen Wertpapieren und Ausleihungen des Finanzanlagevermögens	-80,00	-70,00	-10,00	829,87
12.1.	Sonstige Zinsen und ähnliche Erträge verbundener Unternehmen	-4.740,00	-5.170,00	430,00	-2.345,00
12.2.	Sonstige Zinsen und ähnliche Erträge sonstige	0,00	0,00	0,00	0,00
12.	Sonstige Zinsen und ähnliche Erträge	-4.740,00	-5.170,00	430,00	-2.345,00
13.1.	Erträge aus dem Abgang von und der Zuschreibung zu Finanzanlagen und Wertpapieren des Umlaufvermögens	0,00	0,00	0,00	0,00
13.	Erträge aus dem Abgang von und der Zuschreibung zu Finanzanlagen und Wertpapieren des Umlaufvermögens	0,00	0,00	0,00	0,00
14.1.	Abschreibungen auf Finanzanlagen und Wertpapiere des Umlaufvermögens	0,00	0,00	0,00	0,00
14.2.	Aufwendungen aus verbundenen Unternehmen	0,00	0,00	0,00	0,00
14.3.	Aufwendungen sonstige	0,00	0,00	0,00	0,00
14.	Aufwendungen aus Finanzanlagen und aus Wertpapieren des Umlaufvermögens	0,00	0,00	0,00	0,00
15.1.	Zinsen und ähnliche Aufwendungen an verbundene Unternehmen	0,00	0,00	0,00	0,00
15.2.	Zinsen und ähnliche Aufwendungen sonstige	0,00	0,00	0,00	0,00
15.3.	Nicht ausgenutzte Lieferantenskonti	0,00	0,00	0,00	0,00
15.	Zinsen und ähnliche Aufwendungen	0,00	0,00	0,00	0,00
16.	Finanzerfolg (Zwischensumme aus Z 10 bis Z 15)	-4.820,00	-5.240,00	420,00	-1.515,13
17.	Ergebnis vor Steuern (Summe aus Z 9 und Z 16)	88.050,00	121.610,00	-33.560,00	34.261,58
18.1.	Steuern vom Einkommen und Ertrag	0,00	0,00	0,00	0,00
18.	Steuern vom Einkommen und Ertrag	0,00	0,00	0,00	0,00
19.	Ergebnis nach Steuern (Summe aus Z 17 und Z 18)	88.050,00	121.610,00	-33.560,00	34.261,58
20.1.	Auflösung von Kapitalrücklagen	0,00	0,00	0,00	0,00
20.	Auflösung von Kapitalrücklagen	0,00	0,00	0,00	0,00
21.1.	Auflösung gesetzlicher Rücklagen	0,00	0,00	0,00	0,00
21.2.	Auflösung satzungsgemäßer Rücklagen	0,00	0,00	0,00	0,00
21.3.	Auflösung anderer Rücklagen	0,00	0,00	0,00	-34.261,58
21.	Auflösung von Gewinnrücklagen	0,00	0,00	0,00	-34.261,58
22.1.	Zuweisung zu gesetzlichen Rücklagen	0,00	0,00	0,00	0,00
22.2.	Zuweisung zu satzungsgemäßen Rücklagen	0,00	0,00	0,00	0,00
22.3.	Zuweisung zu anderen Rücklagen	0,00	0,00	0,00	0,00
22.	Zuweisung zu Gewinnrücklagen	0,00	0,00	0,00	0,00
23.	Gewinnvortrag / Verlustvortrag aus dem Vorjahr	0,00	0,00	0,00	0,00
24.	Bilanzgewinn (-) / Bilanzverlust (+) (Summe aus Z 19 bis Z 23)	88.050,00	121.610,00	-33.560,00	0,00

Voranschlag 2024

LG Versicherungsagenten

Position	Bezeichnung	VA 2024 in EUR	VA 2023 in EUR	mehr/weniger in EUR	G & V 2022 in EUR
1.1.	Kammerumlage 1	0,00	0,00	0,00	0,00
1.2.	Kammerumlage 2	0,00	0,00	0,00	0,00
1.3.	Grundumlagen	-111.420,00	-90.780,00	-20.640,00	-109.788,48
1.4.	Gebühren für Sonderleistungen	0,00	0,00	0,00	0,00
1.5.	Waren- und Leistungserlöse	0,00	0,00	0,00	0,00
1.	Umsatzerlöse, Umlagen und Gebühren	-111.420,00	-90.780,00	-20.640,00	-109.788,48
2.1.	Veränderungen des Bestands an fertigen und unfertigen Erzeugnissen sowie an noch nicht abrechenbaren Leistungen	0,00	0,00	0,00	0,00
2.	Veränderungen des Bestands an fertigen und unfertigen Erzeugnissen sowie an noch nicht abrechenbaren Leistungen	0,00	0,00	0,00	0,00
3.	Andere aktivierte Eigenleistungen	0,00	0,00	0,00	0,00
4.1.	Erträge aus dem Abgang vom und der Zuschreibung zum Anlagevermögen mit Ausnahme der Finanzanlagen	0,00	0,00	0,00	0,00
4.2.	Erträge aus der Auflösung von Rückstellungen	0,00	0,00	0,00	0,00
4.3.	Übrige sonstige betriebliche Erträge	0,00	0,00	0,00	0,00
4.4.	Zuschüsse, Förderungsbeiträge, Straf gelder	0,00	0,00	0,00	0,00
4.	Sonstige betriebliche Erträge	0,00	0,00	0,00	0,00
5.1.	Materialaufwand	0,00	0,00	0,00	0,00
5.2.	Aufwendungen für bezogene Leistungen	0,00	0,00	0,00	0,00
5.	Aufwendungen für Material und sonstige bezogene Leistungen	0,00	0,00	0,00	0,00
6.1.	Löhne	0,00	0,00	0,00	0,00
6.2.	Gehälter	28.410,00	27.110,00	1.300,00	25.383,24
6.3.	Aufwendungen für Abfertigungen	0,00	1.770,00	-1.770,00	752,83
6.4.	Aufwendungen für Altersversorgung	370,00	600,00	-230,00	2.810,04
6.5.	Aufwendungen für gesetzlich vorgeschriebene Sozialabgaben sowie vom Entgelt abhängige Abgaben und Pflichtbeiträge	7.250,00	7.290,00	-40,00	6.321,18
6.6.	Sonstige Sozialaufwendungen	0,00	0,00	0,00	0,00
6.	Personalaufwand	36.030,00	36.770,00	-740,00	35.267,29
7.1.	Abschreibung auf immaterielle Gegenstände des Anlagevermögens und Sachanlagen	0,00	0,00	0,00	0,00
7.2.	Abschreibungen auf Umlaufvermögen	0,00	0,00	0,00	0,00
7.	Abschreibungen	0,00	0,00	0,00	0,00
8.1.	Sonstige Steuern und Abgaben	0,00	0,00	0,00	0,00
8.2.	Instandhaltung und Reinigung durch Dritte, Energie und Entsorgung	360,00	640,00	-280,00	174,03
8.3.	Transport-, Reise- und Fahrtaufwand, Nachrichtenaufwand	4.300,00	4.800,00	-500,00	2.968,57
8.4.	Miet-, Pacht-, Leasing- und Lizenz aufwand	0,00	0,00	0,00	0,00
8.5.	Aufwendungen für Vortragende und Prüfer, beigestelltes Personal	18.200,00	18.000,00	200,00	2.571,84
8.6.	Funktionsentschädigungen	12.000,00	12.000,00	0,00	12.000,00
8.7.	Mitgliederbetreuung, Kommunikation und Büroaufwand	62.900,00	64.340,00	-1.440,00	30.254,78
8.8.	Förderungsbeiträge und Zuschüsse	27.000,00	27.000,00	0,00	8.872,41
8.9.	Übrige betriebliche Aufwendungen	15.370,00	18.260,00	-2.890,00	17.895,55
8.	Sonstige betriebliche Aufwendungen	140.130,00	145.040,00	-4.910,00	74.737,18
9.	Betriebserfolg (Zwischensumme aus Z 1 bis Z 8)	64.740,00	91.030,00	-26.290,00	215,99

Voranschlag 2024

LG Versicherungsagenten

Position	Bezeichnung	VA 2024 in EUR	VA 2023 in EUR	mehr/weniger in EUR	G & V 2022 in EUR
10.1.	Erträge aus Beteiligungen verbundener Unternehmen	0,00	0,00	0,00	0,00
10.2.	Erträge aus anderen Beteiligungen	0,00	0,00	0,00	0,00
10.	Erträge aus Beteiligungen	0,00	0,00	0,00	0,00
11.1.	Erträge aus anderen Wertpapieren und Ausleihungen des Finanzanlagevermögens	-110,00	-140,00	30,00	909,10
11.2.	Erträge aus anderen Wertpapieren und Ausleihungen des Finanzanlagevermögens verbundener Unternehmen	0,00	0,00	0,00	0,00
11.	Erträge aus anderen Wertpapieren und Ausleihungen des Finanzanlagevermögens	-110,00	-140,00	30,00	909,10
12.1.	Sonstige Zinsen und ähnliche Erträge verbundener Unternehmen	-4.600,00	-4.590,00	-10,00	-2.080,00
12.2.	Sonstige Zinsen und ähnliche Erträge sonstige	0,00	0,00	0,00	0,00
12.	Sonstige Zinsen und ähnliche Erträge	-4.600,00	-4.590,00	-10,00	-2.080,00
13.1.	Erträge aus dem Abgang von und der Zuschreibung zu Finanzanlagen und Wertpapieren des Umlaufvermögens	0,00	0,00	0,00	0,00
13.	Erträge aus dem Abgang von und der Zuschreibung zu Finanzanlagen und Wertpapieren des Umlaufvermögens	0,00	0,00	0,00	0,00
14.1.	Abschreibungen auf Finanzanlagen und Wertpapiere des Umlaufvermögens	0,00	0,00	0,00	0,00
14.2.	Aufwendungen aus verbundenen Unternehmen	0,00	0,00	0,00	0,00
14.3.	Aufwendungen sonstige	0,00	0,00	0,00	0,00
14.	Aufwendungen aus Finanzanlagen und aus Wertpapieren des Umlaufvermögens	0,00	0,00	0,00	0,00
15.1.	Zinsen und ähnliche Aufwendungen an verbundene Unternehmen	0,00	0,00	0,00	0,00
15.2.	Zinsen und ähnliche Aufwendungen sonstige	0,00	0,00	0,00	0,00
15.3.	Nicht ausgenutzte Lieferantenskonti	0,00	0,00	0,00	0,00
15.	Zinsen und ähnliche Aufwendungen	0,00	0,00	0,00	0,00
16.	Finanzerfolg (Zwischensumme aus Z 10 bis Z 15)	-4.710,00	-4.730,00	20,00	-1.170,90
17.	Ergebnis vor Steuern (Summe aus Z 9 und Z 16)	60.030,00	86.300,00	-26.270,00	-954,91
18.1.	Steuern vom Einkommen und Ertrag	0,00	0,00	0,00	0,00
18.	Steuern vom Einkommen und Ertrag	0,00	0,00	0,00	0,00
19.	Ergebnis nach Steuern (Summe aus Z 17 und Z 18)	60.030,00	86.300,00	-26.270,00	-954,91
20.1.	Auflösung von Kapitalrücklagen	0,00	0,00	0,00	0,00
20.	Auflösung von Kapitalrücklagen	0,00	0,00	0,00	0,00
21.1.	Auflösung gesetzlicher Rücklagen	0,00	0,00	0,00	0,00
21.2.	Auflösung satzungsgemäßer Rücklagen	0,00	0,00	0,00	0,00
21.3.	Auflösung anderer Rücklagen	0,00	0,00	0,00	0,00
21.	Auflösung von Gewinnrücklagen	0,00	0,00	0,00	0,00
22.1.	Zuweisung zu gesetzlichen Rücklagen	0,00	0,00	0,00	0,00
22.2.	Zuweisung zu satzungsgemäßen Rücklagen	0,00	0,00	0,00	0,00
22.3.	Zuweisung zu anderen Rücklagen	0,00	0,00	0,00	0,00
22.	Zuweisung zu Gewinnrücklagen	0,00	0,00	0,00	0,00
23.	Gewinnvortrag / Verlustvortrag aus dem Vorjahr	0,00	0,00	0,00	0,00
24.	Bilanzgewinn (-) / Bilanzverlust (+) (Summe aus Z 19 bis Z 23)	60.030,00	86.300,00	-26.270,00	-954,91

4.4 Budgetansätze Sparte Transport und Verkehr

Voranschlag 2024

Sparte Transport und Verkehr

Position	Bezeichnung	VA 2024 in EUR	VA 2023 in EUR	mehr/weniger in EUR	GuV 2022 in EUR
1.1.	Kammerumlage 1	0,00	0,00	0,00	0,00
1.2.	Kammerumlage 2	0,00	0,00	0,00	0,00
1.3.	Grundumlagen	-894.060,00	-923.790,00	29.730,00	-929.505,15
1.4.	Gebühren für Sonderleistungen	0,00	0,00	0,00	0,00
1.5.	Waren- und Leistungserlöse	-125.500,00	-93.500,00	-32.000,00	-159.347,80
1.	Umsatzerlöse, Umlagen und Gebühren	-1.019.560,00	-1.017.290,00	-2.270,00	-1.088.852,95
2.1.	Veränderungen des Bestands an fertigen und unfertigen Erzeugnissen sowie an noch nicht abrechenbaren Leistungen	0,00	0,00	0,00	0,00
2.	Veränderungen des Bestands an fertigen und unfertigen Erzeugnissen sowie an noch nicht abrechenbaren Leistungen	0,00	0,00	0,00	0,00
3.	Andere aktivierte Eigenleistungen	0,00	0,00	0,00	0,00
4.1.	Erträge aus dem Abgang vom und der Zuschreibung zum Anlagevermögen mit Ausnahme der Finanzanlagen	0,00	0,00	0,00	0,00
4.2.	Erträge aus der Auflösung von Rückstellungen	0,00	0,00	0,00	0,00
4.3.	Übrige sonstige betriebliche Erträge	-21.000,00	-10.000,00	-11.000,00	-30.795,36
4.4.	Zuschüsse, Förderungsbeiträge, Strafgeelder	-5.000,00	-10.000,00	5.000,00	-16.392,64
4.	Sonstige betriebliche Erträge	-26.000,00	-20.000,00	-6.000,00	-47.188,00
5.1.	Materialaufwand	0,00	0,00	0,00	0,00
5.2.	Aufwendungen für bezogene Leistungen	0,00	0,00	0,00	0,00
5.	Aufwendungen für Material und sonstige bezogene Leistungen	0,00	0,00	0,00	0,00
6.1.	Löhne	0,00	0,00	0,00	0,00
6.2.	Gehälter	293.730,00	240.190,00	53.540,00	277.160,50
6.3.	Aufwendungen für Abfertigungen	0,00	15.720,00	-15.720,00	8.269,39
6.4.	Aufwendungen für Altersversorgung	3.770,00	5.280,00	-1.510,00	33.060,00
6.5.	Aufwendungen für gesetzlich vorgeschriebene Sozialabgaben sowie vom Entgelt abhängige Abgaben und Pflichtbeiträge	74.890,00	64.560,00	10.330,00	69.034,31
6.6.	Sonstige Sozialaufwendungen	0,00	0,00	0,00	0,00
6.	Personalaufwand	372.390,00	325.750,00	46.640,00	387.524,20
7.1.	Abschreibung auf immaterielle Gegenstände des Anlagevermögens und Sachanlagen	0,00	0,00	0,00	0,00
7.2.	Abschreibungen auf Umlaufvermögen	0,00	0,00	0,00	0,00
7.	Abschreibungen	0,00	0,00	0,00	0,00
8.1.	Sonstige Steuern und Abgaben	0,00	0,00	0,00	0,00
8.2.	Instandhaltung und Reinigung durch Dritte, Energie und Entsorgung	7.970,00	12.660,00	-4.690,00	2.904,45
8.3.	Transport-, Reise- und Fahraufwand, Nachrichtenaufwand	59.850,00	56.550,00	3.300,00	44.748,90
8.4.	Miet-, Pacht-, Leasing- und Lizenzaufwand	20.500,00	17.500,00	3.000,00	13.013,37
8.5.	Aufwendungen für Vortragende und Prüfer, beigestelltes Personal	74.940,00	79.460,00	-4.520,00	65.539,91
8.6.	Funktionsentschädigungen	56.600,00	57.200,00	-600,00	56.594,40
8.7.	Mitgliederbetreuung, Kommunikation und Büroaufwand	482.290,00	474.140,00	8.150,00	369.756,04
8.8.	Förderungsbeiträge und Zuschüsse	29.500,00	20.000,00	9.500,00	35.222,63
8.9.	Übrige betriebliche Aufwendungen	157.090,00	177.060,00	-19.970,00	112.105,71
8.	Sonstige betriebliche Aufwendungen	888.740,00	894.570,00	-5.830,00	699.885,41
9.	Betriebserfolg (Zwischensumme aus Z 1 bis Z 8)	215.570,00	183.030,00	32.540,00	-48.631,34

Voranschlag 2024

Sparte Transport und Verkehr

Position	Bezeichnung	VA 2024 in EUR	VA 2023 in EUR	mehr/weniger in EUR	GuV 2022 in EUR
10.1.	Erträge aus Beteiligungen verbundener Unternehmen	0,00	0,00	0,00	0,00
10.2.	Erträge aus anderen Beteiligungen	0,00	0,00	0,00	0,00
10.	Erträge aus Beteiligungen	0,00	0,00	0,00	0,00
11.1.	Erträge aus anderen Wertpapieren und Ausleihungen des Finanzanlagevermögens	-810,00	-1.050,00	240,00	7.126,37
11.2.	Erträge aus anderen Wertpapieren und Ausleihungen des Finanzanlagevermögens verbundener Unternehmen	0,00	0,00	0,00	0,00
11.	Erträge aus anderen Wertpapieren und Ausleihungen des Finanzanlagevermögens	-810,00	-1.050,00	240,00	7.126,37
12.1.	Sonstige Zinsen und ähnliche Erträge verbundener Unternehmen	-41.910,00	-41.150,00	-760,00	-18.662,00
12.2.	Sonstige Zinsen und ähnliche Erträge sonstige	0,00	0,00	0,00	0,00
12.	Sonstige Zinsen und ähnliche Erträge	-41.910,00	-41.150,00	-760,00	-18.662,00
13.1.	Erträge aus dem Abgang von und der Zuschreibung zu Finanzanlagen und Wertpapieren des Umlaufvermögens	0,00	0,00	0,00	0,00
13.	Erträge aus dem Abgang von und der Zuschreibung zu Finanzanlagen und Wertpapieren des Umlaufvermögens	0,00	0,00	0,00	0,00
14.1.	Abschreibungen auf Finanzanlagen und Wertpapiere des Umlaufvermögens	0,00	0,00	0,00	0,00
14.2.	Aufwendungen aus verbundenen Unternehmen	0,00	0,00	0,00	0,00
14.3.	Aufwendungen sonstige	0,00	0,00	0,00	0,00
14.	Aufwendungen aus Finanzanlagen und aus Wertpapieren des Umlaufvermögens	0,00	0,00	0,00	0,00
15.1.	Zinsen und ähnliche Aufwendungen an verbundene Unternehmen	0,00	0,00	0,00	0,00
15.2.	Zinsen und ähnliche Aufwendungen sonstige	0,00	0,00	0,00	0,00
15.3.	Nicht ausgenutzte Lieferantenskonti	0,00	0,00	0,00	0,00
15.	Zinsen und ähnliche Aufwendungen	0,00	0,00	0,00	0,00
16.	Finanzerfolg (Zwischensumme aus Z 10 bis Z 15)	-42.720,00	-42.200,00	-520,00	-11.535,63
17.	Ergebnis vor Steuern (Summe aus Z 9 und Z 16)	172.850,00	140.830,00	32.020,00	-60.166,97
18.1.	Steuern vom Einkommen und Ertrag	0,00	0,00	0,00	0,00
18.	Steuern vom Einkommen und Ertrag	0,00	0,00	0,00	0,00
19.	Ergebnis nach Steuern (Summe aus Z 17 und Z 18)	172.850,00	140.830,00	32.020,00	-60.166,97
20.1.	Auflösung von Kapitalrücklagen	0,00	0,00	0,00	0,00
20.	Auflösung von Kapitalrücklagen	0,00	0,00	0,00	0,00
21.1.	Auflösung gesetzlicher Rücklagen	0,00	0,00	0,00	0,00
21.2.	Auflösung satzungsgemäßer Rücklagen	0,00	0,00	0,00	0,00
21.3.	Auflösung anderer Rücklagen	-150.000,00	-115.480,00	-34.520,00	-22.773,01
21.	Auflösung von Gewinnrücklagen	-150.000,00	-115.480,00	-34.520,00	-22.773,01
22.1.	Zuweisung zu gesetzlichen Rücklagen	0,00	0,00	0,00	0,00
22.2.	Zuweisung zu satzungsgemäßen Rücklagen	0,00	0,00	0,00	0,00
22.3.	Zuweisung zu anderen Rücklagen	0,00	0,00	0,00	99.131,37
22.	Zuweisung zu Gewinnrücklagen	0,00	0,00	0,00	99.131,37
23.	Gewinnvortrag / Verlustvortrag aus dem Vorjahr	0,00	0,00	0,00	0,00
24.	Bilanzgewinn (-) / Bilanzverlust (+) (Summe aus Z 19 bis Z 23)	22.850,00	25.350,00	-2.500,00	16.191,39

4.4.2 Budgetansätze der einzelnen Fachgruppen

Voranschlag 2024

FG Autobus-, Luftfahrt- und Schifffahrtunternehmen

Position	Bezeichnung	VA 2024 in EUR	VA 2023 in EUR	mehr/weniger in EUR	GuV 2022 in EUR
1.1.	Kammerumlage 1	0,00	0,00	0,00	0,00
1.2.	Kammerumlage 2	0,00	0,00	0,00	0,00
1.3.	Grundumlagen	-89.020,00	-83.000,00	-6.020,00	-89.760,65
1.4.	Gebühren für Sonderleistungen	0,00	0,00	0,00	0,00
1.5.	Waren- und Leistungserlöse	-3.500,00	-2.000,00	-1.500,00	-3.617,00
1.	Umsatzerlöse, Umlagen und Gebühren	-92.520,00	-85.000,00	-7.520,00	-93.377,65
2.1.	Veränderungen des Bestands an fertigen und unfertigen Erzeugnissen sowie an noch nicht abrechenbaren Leistungen	0,00	0,00	0,00	0,00
2.	Veränderungen des Bestands an fertigen und unfertigen Erzeugnissen sowie an noch nicht abrechenbaren Leistungen	0,00	0,00	0,00	0,00
3.	Andere aktivierte Eigenleistungen	0,00	0,00	0,00	0,00
4.1.	Erträge aus dem Abgang vom und der Zuschreibung zum Anlagevermögen mit Ausnahme der Finanzanlagen	0,00	0,00	0,00	0,00
4.2.	Erträge aus der Auflösung von Rückstellungen	0,00	0,00	0,00	0,00
4.3.	Übrige sonstige betriebliche Erträge	0,00	0,00	0,00	0,00
4.4.	Zuschüsse, Förderungsbeiträge, Strafgeder	0,00	0,00	0,00	0,00
4.	Sonstige betriebliche Erträge	0,00	0,00	0,00	0,00
5.1.	Materialaufwand	0,00	0,00	0,00	0,00
5.2.	Aufwendungen für bezogene Leistungen	0,00	0,00	0,00	0,00
5.	Aufwendungen für Material und sonstige bezogene Leistungen	0,00	0,00	0,00	0,00
6.1.	Löhne	0,00	0,00	0,00	0,00
6.2.	Gehälter	21.840,00	18.130,00	3.710,00	20.225,13
6.3.	Aufwendungen für Abfertigungen	0,00	1.190,00	-1.190,00	606,53
6.4.	Aufwendungen für Altersversorgung	280,00	400,00	-120,00	2.409,96
6.5.	Aufwendungen für gesetzlich vorgeschriebene Sozialabgaben sowie vom Entgelt abhängige Abgaben und Pflichtbeiträge	5.570,00	4.870,00	700,00	5.037,61
6.6.	Sonstige Sozialaufwendungen	0,00	0,00	0,00	0,00
6.	Personalaufwand	27.690,00	24.590,00	3.100,00	28.279,23
7.1.	Abschreibung auf immaterielle Gegenstände des Anlagevermögens und Sachanlagen	0,00	0,00	0,00	0,00
7.2.	Abschreibungen auf Umlaufvermögen	0,00	0,00	0,00	0,00
7.	Abschreibungen	0,00	0,00	0,00	0,00
8.1.	Sonstige Steuern und Abgaben	0,00	0,00	0,00	0,00
8.2.	Instandhaltung und Reinigung durch Dritte, Energie und Entsorgung	540,00	700,00	-160,00	184,92
8.3.	Transport-, Reise- und Fahrtaufwand, Nachrichtenaufwand	4.900,00	4.000,00	900,00	3.596,98
8.4.	Miet-, Pacht-, Leasing- und Lizenzaufwand	1.000,00	0,00	1.000,00	340,00
8.5.	Aufwendungen für Vortragende und Prüfer, beigestelltes Personal	2.500,00	6.000,00	-3.500,00	300,00
8.6.	Funktionsentschädigungen	14.400,00	14.400,00	0,00	14.400,00
8.7.	Mitgliederbetreuung, Kommunikation und Büroaufwand	40.360,00	43.910,00	-3.550,00	43.297,82
8.8.	Förderungsbeiträge und Zuschüsse	15.000,00	0,00	15.000,00	20.556,63
8.9.	Übrige betriebliche Aufwendungen	9.760,00	10.330,00	-570,00	6.421,77
8.	Sonstige betriebliche Aufwendungen	88.460,00	79.340,00	9.120,00	89.098,12
9.	Betriebserfolg (Zwischensumme aus Z 1 bis Z 8)	23.630,00	18.930,00	4.700,00	23.999,70

Voranschlag 2024

FG Autobus-, Luftfahrt- und Schifffahrtunternehmen

Position	Bezeichnung	VA 2024 in EUR	VA 2023 in EUR	mehr/weniger in EUR	GuV 2022 in EUR
10.1.	Erträge aus Beteiligungen verbundener Unternehmen	0,00	0,00	0,00	0,00
10.2.	Erträge aus anderen Beteiligungen	0,00	0,00	0,00	0,00
10.	Erträge aus Beteiligungen	0,00	0,00	0,00	0,00
11.1.	Erträge aus anderen Wertpapieren und Ausleihungen des Finanzanlagevermögens	-60,00	-80,00	20,00	520,31
11.2.	Erträge aus anderen Wertpapieren und Ausleihungen des Finanzanlagevermögens verbundener Unternehmen	0,00	0,00	0,00	0,00
11.	Erträge aus anderen Wertpapieren und Ausleihungen des Finanzanlagevermögens	-60,00	-80,00	20,00	520,31
12.1.	Sonstige Zinsen und ähnliche Erträge verbundener Unternehmen	-3.570,00	-3.850,00	280,00	-1.747,00
12.2.	Sonstige Zinsen und ähnliche Erträge sonstige	0,00	0,00	0,00	0,00
12.	Sonstige Zinsen und ähnliche Erträge	-3.570,00	-3.850,00	280,00	-1.747,00
13.1.	Erträge aus dem Abgang von und der Zuschreibung zu Finanzanlagen und Wertpapieren des Umlaufvermögens	0,00	0,00	0,00	0,00
13.	Erträge aus dem Abgang von und der Zuschreibung zu Finanzanlagen und Wertpapieren des Umlaufvermögens	0,00	0,00	0,00	0,00
14.1.	Abschreibungen auf Finanzanlagen und Wertpapiere des Umlaufvermögens	0,00	0,00	0,00	0,00
14.2.	Aufwendungen aus verbundenen Unternehmen	0,00	0,00	0,00	0,00
14.3.	Aufwendungen sonstige	0,00	0,00	0,00	0,00
14.	Aufwendungen aus Finanzanlagen und aus Wertpapieren des Umlaufvermögens	0,00	0,00	0,00	0,00
15.1.	Zinsen und ähnliche Aufwendungen an verbundene Unternehmen	0,00	0,00	0,00	0,00
15.2.	Zinsen und ähnliche Aufwendungen sonstige	0,00	0,00	0,00	0,00
15.3.	Nicht ausgenutzte Lieferantenskonti	0,00	0,00	0,00	0,00
15.	Zinsen und ähnliche Aufwendungen	0,00	0,00	0,00	0,00
16.	Finanzerfolg (Zwischensumme aus Z 10 bis Z 15)	-3.630,00	-3.930,00	300,00	-1.226,69
17.	Ergebnis vor Steuern (Summe aus Z 9 und Z 16)	20.000,00	15.000,00	5.000,00	22.773,01
18.1.	Steuern vom Einkommen und Ertrag	0,00	0,00	0,00	0,00
18.	Steuern vom Einkommen und Ertrag	0,00	0,00	0,00	0,00
19.	Ergebnis nach Steuern (Summe aus Z 17 und Z 18)	20.000,00	15.000,00	5.000,00	22.773,01
20.1.	Auflösung von Kapitalrücklagen	0,00	0,00	0,00	0,00
20.	Auflösung von Kapitalrücklagen	0,00	0,00	0,00	0,00
21.1.	Auflösung gesetzlicher Rücklagen	0,00	0,00	0,00	0,00
21.2.	Auflösung satzungsgemäßer Rücklagen	0,00	0,00	0,00	0,00
21.3.	Auflösung anderer Rücklagen	-20.000,00	-15.000,00	-5.000,00	-22.773,01
21.	Auflösung von Gewinnrücklagen	-20.000,00	-15.000,00	-5.000,00	-22.773,01
22.1.	Zuweisung zu gesetzlichen Rücklagen	0,00	0,00	0,00	0,00
22.2.	Zuweisung zu satzungsgemäßen Rücklagen	0,00	0,00	0,00	0,00
22.3.	Zuweisung zu anderen Rücklagen	0,00	0,00	0,00	0,00
22.	Zuweisung zu Gewinnrücklagen	0,00	0,00	0,00	0,00
23.	Gewinnvortrag / Verlustvortrag aus dem Vorjahr	0,00	0,00	0,00	0,00
24.	Bilanzgewinn (-) / Bilanzverlust (+) (Summe aus Z 19 bis Z 23)	0,00	0,00	0,00	0,00

Voranschlag 2024 FG Seilbahnen

Position	Bezeichnung	VA 2024 in EUR	VA 2023 in EUR	mehr/weniger in EUR	GuV 2022 in EUR
1.1.	Kammerumlage 1	0,00	0,00	0,00	0,00
1.2.	Kammerumlage 2	0,00	0,00	0,00	0,00
1.3.	Grundumlagen	-121.950,00	-161.120,00	39.170,00	-180.270,00
1.4.	Gebühren für Sonderleistungen	0,00	0,00	0,00	0,00
1.5.	Waren- und Leistungserlöse	-32.000,00	-21.500,00	-10.500,00	-46.891,00
1.	Umsatzerlöse, Umlagen und Gebühren	-153.950,00	-182.620,00	28.670,00	-227.161,00
2.1.	Veränderungen des Bestands an fertigen und unfertigen Erzeugnissen sowie an noch nicht abrechenbaren Leistungen	0,00	0,00	0,00	0,00
2.	Veränderungen des Bestands an fertigen und unfertigen Erzeugnissen sowie an noch nicht abrechenbaren Leistungen	0,00	0,00	0,00	0,00
3.	Andere aktivierte Eigenleistungen	0,00	0,00	0,00	0,00
4.1.	Erträge aus dem Abgang vom und der Zuschreibung zum Anlagevermögen mit Ausnahme der Finanzanlagen	0,00	0,00	0,00	0,00
4.2.	Erträge aus der Auflösung von Rückstellungen	0,00	0,00	0,00	0,00
4.3.	Übrige sonstige betriebliche Erträge	0,00	0,00	0,00	0,00
4.4.	Zuschüsse, Förderungsbeiträge, Strafgeder	0,00	0,00	0,00	-14.192,64
4.	Sonstige betriebliche Erträge	0,00	0,00	0,00	-14.192,64
5.1.	Materialaufwand	0,00	0,00	0,00	0,00
5.2.	Aufwendungen für bezogene Leistungen	0,00	0,00	0,00	0,00
5.	Aufwendungen für Material und sonstige bezogene Leistungen	0,00	0,00	0,00	0,00
6.1.	Löhne	0,00	0,00	0,00	0,00
6.2.	Gehälter	12.880,00	10.780,00	2.100,00	12.202,17
6.3.	Aufwendungen für Abfertigungen	0,00	710,00	-710,00	365,51
6.4.	Aufwendungen für Altersversorgung	170,00	240,00	-70,00	1.460,04
6.5.	Aufwendungen für gesetzlich vorgeschriebene Sozialabgaben sowie vom Entgelt abhängige Abgaben und Pflichtbeiträge	3.280,00	2.900,00	380,00	3.039,33
6.6.	Sonstige Sozialaufwendungen	0,00	0,00	0,00	0,00
6.	Personalaufwand	16.330,00	14.630,00	1.700,00	17.067,05
7.1.	Abschreibung auf immaterielle Gegenstände des Anlagevermögens und Sachanlagen	0,00	0,00	0,00	0,00
7.2.	Abschreibungen auf Umlaufvermögen	0,00	0,00	0,00	0,00
7.	Abschreibungen	0,00	0,00	0,00	0,00
8.1.	Sonstige Steuern und Abgaben	0,00	0,00	0,00	0,00
8.2.	Instandhaltung und Reinigung durch Dritte, Energie und Entsorgung	290,00	450,00	-160,00	130,53
8.3.	Transport-, Reise- und Fahrtaufwand, Nachrichtenaufwand	31.700,00	31.400,00	300,00	18.922,07
8.4.	Miet-, Pacht-, Leasing- und Lizenzaufwand	6.000,00	5.500,00	500,00	300,00
8.5.	Aufwendungen für Vortragende und Prüfer, beigestelltes Personal	25.000,00	27.500,00	-2.500,00	34.629,91
8.6.	Funktionsentschädigungen	0,00	0,00	0,00	0,00
8.7.	Mitgliederbetreuung, Kommunikation und Büroaufwand	113.690,00	118.600,00	-4.910,00	96.429,66
8.8.	Förderungsbeiträge und Zuschüsse	0,00	0,00	0,00	500,00
8.9.	Übrige betriebliche Aufwendungen	53.580,00	66.800,00	-13.220,00	9.067,93
8.	Sonstige betriebliche Aufwendungen	230.260,00	250.250,00	-19.990,00	159.980,10
9.	Betriebserfolg (Zwischensumme aus Z 1 bis Z 8)	92.640,00	82.260,00	10.380,00	-64.306,49

Voranschlag 2024

FG Seilbahnen

Position	Bezeichnung	VA 2024 in EUR	VA 2023 in EUR	mehr/weniger in EUR	GuV 2022 in EUR
10.1.	Erträge aus Beteiligungen verbundener Unternehmen	0,00	0,00	0,00	0,00
10.2.	Erträge aus anderen Beteiligungen	0,00	0,00	0,00	0,00
10.	Erträge aus Beteiligungen	0,00	0,00	0,00	0,00
11.1.	Erträge aus anderen Wertpapieren und Ausleihungen des Finanzanlagevermögens	-40,00	-50,00	10,00	316,14
11.2.	Erträge aus anderen Wertpapieren und Ausleihungen des Finanzanlagevermögens verbundener Unternehmen	0,00	0,00	0,00	0,00
11.	Erträge aus anderen Wertpapieren und Ausleihungen des Finanzanlagevermögens	-40,00	-50,00	10,00	316,14
12.1.	Sonstige Zinsen und ähnliche Erträge verbundener Unternehmen	-12.600,00	-11.730,00	-870,00	-5.320,00
12.2.	Sonstige Zinsen und ähnliche Erträge sonstige	0,00	0,00	0,00	0,00
12.	Sonstige Zinsen und ähnliche Erträge	-12.600,00	-11.730,00	-870,00	-5.320,00
13.1.	Erträge aus dem Abgang von und der Zuschreibung zu Finanzanlagen und Wertpapieren des Umlaufvermögens	0,00	0,00	0,00	0,00
13.	Erträge aus dem Abgang von und der Zuschreibung zu Finanzanlagen und Wertpapieren des Umlaufvermögens	0,00	0,00	0,00	0,00
14.1.	Abschreibungen auf Finanzanlagen und Wertpapiere des Umlaufvermögens	0,00	0,00	0,00	0,00
14.2.	Aufwendungen aus verbundenen Unternehmen	0,00	0,00	0,00	0,00
14.3.	Aufwendungen sonstige	0,00	0,00	0,00	0,00
14.	Aufwendungen aus Finanzanlagen und aus Wertpapieren des Umlaufvermögens	0,00	0,00	0,00	0,00
15.1.	Zinsen und ähnliche Aufwendungen an verbundene Unternehmen	0,00	0,00	0,00	0,00
15.2.	Zinsen und ähnliche Aufwendungen sonstige	0,00	0,00	0,00	0,00
15.3.	Nicht ausgenutzte Lieferantenskonti	0,00	0,00	0,00	0,00
15.	Zinsen und ähnliche Aufwendungen	0,00	0,00	0,00	0,00
16.	Finanzerfolg (Zwischensumme aus Z 10 bis Z 15)	-12.640,00	-11.780,00	-860,00	-5.003,86
17.	Ergebnis vor Steuern (Summe aus Z 9 und Z 16)	80.000,00	70.480,00	9.520,00	-69.310,35
18.1.	Steuern vom Einkommen und Ertrag	0,00	0,00	0,00	0,00
18.	Steuern vom Einkommen und Ertrag	0,00	0,00	0,00	0,00
19.	Ergebnis nach Steuern (Summe aus Z 17 und Z 18)	80.000,00	70.480,00	9.520,00	-69.310,35
20.1.	Auflösung von Kapitalrücklagen	0,00	0,00	0,00	0,00
20.	Auflösung von Kapitalrücklagen	0,00	0,00	0,00	0,00
21.1.	Auflösung gesetzlicher Rücklagen	0,00	0,00	0,00	0,00
21.2.	Auflösung satzungsgemäßer Rücklagen	0,00	0,00	0,00	0,00
21.3.	Auflösung anderer Rücklagen	-80.000,00	-70.480,00	-9.520,00	0,00
21.	Auflösung von Gewinnrücklagen	-80.000,00	-70.480,00	-9.520,00	0,00
22.1.	Zuweisung zu gesetzlichen Rücklagen	0,00	0,00	0,00	0,00
22.2.	Zuweisung zu satzungsgemäßen Rücklagen	0,00	0,00	0,00	0,00
22.3.	Zuweisung zu anderen Rücklagen	0,00	0,00	0,00	69.310,35
22.	Zuweisung zu Gewinnrücklagen	0,00	0,00	0,00	69.310,35
23.	Gewinnvortrag / Verlustvortrag aus dem Vorjahr	0,00	0,00	0,00	0,00
24.	Bilanzgewinn (-) / Bilanzverlust (+) (Summe aus Z 19 bis Z 23)	0,00	0,00	0,00	0,00

Voranschlag 2024 FG Spediteure

Position	Bezeichnung	VA 2024 in EUR	VA 2023 in EUR	mehr/weniger in EUR	GuV 2022 in EUR
1.1.	Kammerumlage 1	0,00	0,00	0,00	0,00
1.2.	Kammerumlage 2	0,00	0,00	0,00	0,00
1.3.	Grundumlagen	-9.770,00	-7.100,00	-2.670,00	-9.447,65
1.4.	Gebühren für Sonderleistungen	0,00	0,00	0,00	0,00
1.5.	Waren- und Leistungserlöse	0,00	0,00	0,00	0,00
1.	Umsatzerlöse, Umlagen und Gebühren	-9.770,00	-7.100,00	-2.670,00	-9.447,65
2.1.	Veränderungen des Bestands an fertigen und unfertigen Erzeugnissen sowie an noch nicht abrechenbaren Leistungen	0,00	0,00	0,00	0,00
2.	Veränderungen des Bestands an fertigen und unfertigen Erzeugnissen sowie an noch nicht abrechenbaren Leistungen	0,00	0,00	0,00	0,00
3.	Andere aktivierte Eigenleistungen	0,00	0,00	0,00	0,00
4.1.	Erträge aus dem Abgang vom und der Zuschreibung zum Anlagevermögen mit Ausnahme der Finanzanlagen	0,00	0,00	0,00	0,00
4.2.	Erträge aus der Auflösung von Rückstellungen	0,00	0,00	0,00	0,00
4.3.	Übrige sonstige betriebliche Erträge	0,00	0,00	0,00	0,00
4.4.	Zuschüsse, Förderungsbeiträge, Strafgeder	0,00	0,00	0,00	0,00
4.	Sonstige betriebliche Erträge	0,00	0,00	0,00	0,00
5.1.	Materialaufwand	0,00	0,00	0,00	0,00
5.2.	Aufwendungen für bezogene Leistungen	0,00	0,00	0,00	0,00
5.	Aufwendungen für Material und sonstige bezogene Leistungen	0,00	0,00	0,00	0,00
6.1.	Löhne	0,00	0,00	0,00	0,00
6.2.	Gehälter	12.600,00	10.090,00	2.510,00	11.524,99
6.3.	Aufwendungen für Abfertigungen	0,00	660,00	-660,00	347,71
6.4.	Aufwendungen für Altersversorgung	160,00	220,00	-60,00	1.370,04
6.5.	Aufwendungen für gesetzlich vorgeschriebene Sozialabgaben sowie vom Entgelt abhängige Abgaben und Pflichtbeiträge	3.210,00	2.710,00	500,00	2.870,60
6.6.	Sonstige Sozialaufwendungen	0,00	0,00	0,00	0,00
6.	Personalaufwand	15.970,00	13.680,00	2.290,00	16.113,34
7.1.	Abschreibung auf immaterielle Gegenstände des Anlagevermögens und Sachanlagen	0,00	0,00	0,00	0,00
7.2.	Abschreibungen auf Umlaufvermögen	0,00	0,00	0,00	0,00
7.	Abschreibungen	0,00	0,00	0,00	0,00
8.1.	Sonstige Steuern und Abgaben	0,00	0,00	0,00	0,00
8.2.	Instandhaltung und Reinigung durch Dritte, Energie und Entsorgung	180,00	490,00	-310,00	125,11
8.3.	Transport-, Reise- und Fahrtaufwand, Nachrichtenaufwand	1.150,00	1.450,00	-300,00	88,36
8.4.	Miet-, Pacht-, Leasing- und Lizenzaufwand	0,00	0,00	0,00	0,00
8.5.	Aufwendungen für Vortragende und Prüfer, beigestelltes Personal	0,00	0,00	0,00	0,00
8.6.	Funktionsentschädigungen	0,00	0,00	0,00	0,00
8.7.	Mitgliederbetreuung, Kommunikation und Büroaufwand	10.070,00	11.220,00	-1.150,00	6.724,51
8.8.	Förderungsbeiträge und Zuschüsse	1.500,00	1.500,00	0,00	420,00
8.9.	Übrige betriebliche Aufwendungen	7.720,00	8.290,00	-570,00	3.748,33
8.	Sonstige betriebliche Aufwendungen	20.620,00	22.950,00	-2.330,00	11.106,31
9.	Betriebserfolg (Zwischensumme aus Z 1 bis Z 8)	26.820,00	29.530,00	-2.710,00	17.772,00

Voranschlag 2024

FG Spediteure

Position	Bezeichnung	VA 2024 in EUR	VA 2023 in EUR	mehr/weniger in EUR	GuV 2022 in EUR
10.1.	Erträge aus Beteiligungen verbundener Unternehmen	0,00	0,00	0,00	0,00
10.2.	Erträge aus anderen Beteiligungen	0,00	0,00	0,00	0,00
10.	Erträge aus Beteiligungen	0,00	0,00	0,00	0,00
11.1.	Erträge aus anderen Wertpapieren und Ausleihungen des Finanzanlagevermögens	-30,00	-40,00	10,00	296,39
11.2.	Erträge aus anderen Wertpapieren und Ausleihungen des Finanzanlagevermögens verbundener Unternehmen	0,00	0,00	0,00	0,00
11.	Erträge aus anderen Wertpapieren und Ausleihungen des Finanzanlagevermögens	-30,00	-40,00	10,00	296,39
12.1.	Sonstige Zinsen und ähnliche Erträge verbundener Unternehmen	-3.940,00	-4.140,00	200,00	-1.877,00
12.2.	Sonstige Zinsen und ähnliche Erträge sonstige	0,00	0,00	0,00	0,00
12.	Sonstige Zinsen und ähnliche Erträge	-3.940,00	-4.140,00	200,00	-1.877,00
13.1.	Erträge aus dem Abgang von und der Zuschreibung zu Finanzanlagen und Wertpapieren des Umlaufvermögens	0,00	0,00	0,00	0,00
13.	Erträge aus dem Abgang von und der Zuschreibung zu Finanzanlagen und Wertpapieren des Umlaufvermögens	0,00	0,00	0,00	0,00
14.1.	Abschreibungen auf Finanzanlagen und Wertpapiere des Umlaufvermögens	0,00	0,00	0,00	0,00
14.2.	Aufwendungen aus verbundenen Unternehmen	0,00	0,00	0,00	0,00
14.3.	Aufwendungen sonstige	0,00	0,00	0,00	0,00
14.	Aufwendungen aus Finanzanlagen und aus Wertpapieren des Umlaufvermögens	0,00	0,00	0,00	0,00
15.1.	Zinsen und ähnliche Aufwendungen an verbundene Unternehmen	0,00	0,00	0,00	0,00
15.2.	Zinsen und ähnliche Aufwendungen sonstige	0,00	0,00	0,00	0,00
15.3.	Nicht ausgenutzte Lieferantenskonti	0,00	0,00	0,00	0,00
15.	Zinsen und ähnliche Aufwendungen	0,00	0,00	0,00	0,00
16.	Finanzerfolg (Zwischensumme aus Z 10 bis Z 15)	-3.970,00	-4.180,00	210,00	-1.580,61
17.	Ergebnis vor Steuern (Summe aus Z 9 und Z 16)	22.850,00	25.350,00	-2.500,00	16.191,39
18.1.	Steuern vom Einkommen und Ertrag	0,00	0,00	0,00	0,00
18.	Steuern vom Einkommen und Ertrag	0,00	0,00	0,00	0,00
19.	Ergebnis nach Steuern (Summe aus Z 17 und Z 18)	22.850,00	25.350,00	-2.500,00	16.191,39
20.1.	Auflösung von Kapitalrücklagen	0,00	0,00	0,00	0,00
20.	Auflösung von Kapitalrücklagen	0,00	0,00	0,00	0,00
21.1.	Auflösung gesetzlicher Rücklagen	0,00	0,00	0,00	0,00
21.2.	Auflösung satzungsgemäßer Rücklagen	0,00	0,00	0,00	0,00
21.3.	Auflösung anderer Rücklagen	0,00	0,00	0,00	0,00
21.	Auflösung von Gewinnrücklagen	0,00	0,00	0,00	0,00
22.1.	Zuweisung zu gesetzlichen Rücklagen	0,00	0,00	0,00	0,00
22.2.	Zuweisung zu satzungsgemäßen Rücklagen	0,00	0,00	0,00	0,00
22.3.	Zuweisung zu anderen Rücklagen	0,00	0,00	0,00	0,00
22.	Zuweisung zu Gewinnrücklagen	0,00	0,00	0,00	0,00
23.	Gewinnvortrag / Verlustvortrag aus dem Vorjahr	0,00	0,00	0,00	0,00
24.	Bilanzgewinn (-) / Bilanzverlust (+) (Summe aus Z 19 bis Z 23)	22.850,00	25.350,00	-2.500,00	16.191,39

Voranschlag 2024

FG für die Beförderungsgewerbe mit Personenkraftwagen

Position	Bezeichnung	VA 2024 in EUR	VA 2023 in EUR	mehr/weniger in EUR	GuV 2022 in EUR
1.1.	Kammerumlage 1	0,00	0,00	0,00	0,00
1.2.	Kammerumlage 2	0,00	0,00	0,00	0,00
1.3.	Grundumlagen	-327.220,00	-345.760,00	18.540,00	-315.365,47
1.4.	Gebühren für Sonderleistungen	0,00	0,00	0,00	0,00
1.5.	Waren- und Leistungserlöse	-90.000,00	-70.000,00	-20.000,00	-108.830,00
1.	Umsatzerlöse, Umlagen und Gebühren	-417.220,00	-415.760,00	-1.460,00	-424.195,47
2.1.	Veränderungen des Bestands an fertigen und unfertigen Erzeugnissen sowie an noch nicht abrechenbaren Leistungen	0,00	0,00	0,00	0,00
2.	Veränderungen des Bestands an fertigen und unfertigen Erzeugnissen sowie an noch nicht abrechenbaren Leistungen	0,00	0,00	0,00	0,00
3.	Andere aktivierte Eigenleistungen	0,00	0,00	0,00	0,00
4.1.	Erträge aus dem Abgang vom und der Zuschreibung zum Anlagevermögen mit Ausnahme der Finanzanlagen	0,00	0,00	0,00	0,00
4.2.	Erträge aus der Auflösung von Rückstellungen	0,00	0,00	0,00	0,00
4.3.	Übrige sonstige betriebliche Erträge	-21.000,00	-10.000,00	-11.000,00	-30.795,36
4.4.	Zuschüsse, Förderungsbeiträge, Straf gelder	0,00	0,00	0,00	0,00
4.	Sonstige betriebliche Erträge	-21.000,00	-10.000,00	-11.000,00	-30.795,36
5.1.	Materialaufwand	0,00	0,00	0,00	0,00
5.2.	Aufwendungen für bezogene Leistungen	0,00	0,00	0,00	0,00
5.	Aufwendungen für Material und sonstige bezogene Leistungen	0,00	0,00	0,00	0,00
6.1.	Löhne	0,00	0,00	0,00	0,00
6.2.	Gehälter	115.930,00	96.810,00	19.120,00	120.331,80
6.3.	Aufwendungen für Abfertigungen	0,00	6.330,00	-6.330,00	3.589,05
6.4.	Aufwendungen für Altersversorgung	1.480,00	2.120,00	-640,00	14.370,00
6.5.	Aufwendungen für gesetzlich vorgeschriebene Sozialabgaben sowie vom Entgelt abhängige Abgaben und Pflichtbeiträge	29.560,00	26.020,00	3.540,00	29.971,90
6.6.	Sonstige Sozialaufwendungen	0,00	0,00	0,00	0,00
6.	Personalaufwand	146.970,00	131.280,00	15.690,00	168.262,75
7.1.	Abschreibung auf immaterielle Gegenstände des Anlagevermögens und Sachanlagen	0,00	0,00	0,00	0,00
7.2.	Abschreibungen auf Umlaufvermögen	0,00	0,00	0,00	0,00
7.	Abschreibungen	0,00	0,00	0,00	0,00
8.1.	Sonstige Steuern und Abgaben	0,00	0,00	0,00	0,00
8.2.	Instandhaltung und Reinigung durch Dritte, Energie und Entsorgung	5.120,00	6.200,00	-1.080,00	1.142,20
8.3.	Transport-, Reise- und Fahrtaufwand, Nachrichtenaufwand	9.800,00	8.900,00	900,00	8.108,51
8.4.	Miet-, Pacht-, Leasing- und Lizenz aufwand	13.500,00	12.000,00	1.500,00	12.010,67
8.5.	Aufwendungen für Vortragende und Prüfer, beigestelltes Personal	40.000,00	39.000,00	1.000,00	30.610,00
8.6.	Funktionsentschädigungen	21.000,00	21.600,00	-600,00	21.000,00
8.7.	Mitgliederbetreuung, Kommunikation und Büroaufwand	208.320,00	187.010,00	21.310,00	149.487,91
8.8.	Förderungsbeiträge und Zuschüsse	13.000,00	18.500,00	-5.500,00	11.328,00
8.9.	Übrige betriebliche Aufwendungen	40.650,00	41.510,00	-860,00	53.782,84
8.	Sonstige betriebliche Aufwendungen	351.390,00	334.720,00	16.670,00	287.470,13
9.	Betriebserfolg (Zwischensumme aus Z 1 bis Z 8)	60.140,00	40.240,00	19.900,00	742,05

Voranschlag 2024

FG für die Beförderungsgewerbe mit Personenkraftwagen

Position	Bezeichnung	VA 2024 in EUR	VA 2023 in EUR	mehr/weniger in EUR	GuV 2022 in EUR
10.1.	Erträge aus Beteiligungen verbundener Unternehmen	0,00	0,00	0,00	0,00
10.2.	Erträge aus anderen Beteiligungen	0,00	0,00	0,00	0,00
10.	Erträge aus Beteiligungen	0,00	0,00	0,00	0,00
11.1.	Erträge aus anderen Wertpapieren und Ausleihungen des Finanzanlagevermögens	-350,00	-450,00	100,00	3.095,56
11.2.	Erträge aus anderen Wertpapieren und Ausleihungen des Finanzanlagevermögens verbundener Unternehmen	0,00	0,00	0,00	0,00
11.	Erträge aus anderen Wertpapieren und Ausleihungen des Finanzanlagevermögens	-350,00	-450,00	100,00	3.095,56
12.1.	Sonstige Zinsen und ähnliche Erträge verbundener Unternehmen	-9.790,00	-9.790,00	0,00	-4.439,00
12.2.	Sonstige Zinsen und ähnliche Erträge sonstige	0,00	0,00	0,00	0,00
12.	Sonstige Zinsen und ähnliche Erträge	-9.790,00	-9.790,00	0,00	-4.439,00
13.1.	Erträge aus dem Abgang von und der Zuschreibung zu Finanzanlagen und Wertpapieren des Umlaufvermögens	0,00	0,00	0,00	0,00
13.	Erträge aus dem Abgang von und der Zuschreibung zu Finanzanlagen und Wertpapieren des Umlaufvermögens	0,00	0,00	0,00	0,00
14.1.	Abschreibungen auf Finanzanlagen und Wertpapiere des Umlaufvermögens	0,00	0,00	0,00	0,00
14.2.	Aufwendungen aus verbundenen Unternehmen	0,00	0,00	0,00	0,00
14.3.	Aufwendungen sonstige	0,00	0,00	0,00	0,00
14.	Aufwendungen aus Finanzanlagen und aus Wertpapieren des Umlaufvermögens	0,00	0,00	0,00	0,00
15.1.	Zinsen und ähnliche Aufwendungen an verbundene Unternehmen	0,00	0,00	0,00	0,00
15.2.	Zinsen und ähnliche Aufwendungen sonstige	0,00	0,00	0,00	0,00
15.3.	Nicht ausgenutzte Lieferantenskonti	0,00	0,00	0,00	0,00
15.	Zinsen und ähnliche Aufwendungen	0,00	0,00	0,00	0,00
16.	Finanzerfolg (Zwischensumme aus Z 10 bis Z 15)	-10.140,00	-10.240,00	100,00	-1.343,44
17.	Ergebnis vor Steuern (Summe aus Z 9 und Z 16)	50.000,00	30.000,00	20.000,00	-601,39
18.1.	Steuern vom Einkommen und Ertrag	0,00	0,00	0,00	0,00
18.	Steuern vom Einkommen und Ertrag	0,00	0,00	0,00	0,00
19.	Ergebnis nach Steuern (Summe aus Z 17 und Z 18)	50.000,00	30.000,00	20.000,00	-601,39
20.1.	Auflösung von Kapitalrücklagen	0,00	0,00	0,00	0,00
20.	Auflösung von Kapitalrücklagen	0,00	0,00	0,00	0,00
21.1.	Auflösung gesetzlicher Rücklagen	0,00	0,00	0,00	0,00
21.2.	Auflösung satzungsgemäßer Rücklagen	0,00	0,00	0,00	0,00
21.3.	Auflösung anderer Rücklagen	-50.000,00	-30.000,00	-20.000,00	0,00
21.	Auflösung von Gewinnrücklagen	-50.000,00	-30.000,00	-20.000,00	0,00
22.1.	Zuweisung zu gesetzlichen Rücklagen	0,00	0,00	0,00	0,00
22.2.	Zuweisung zu satzungsgemäßen Rücklagen	0,00	0,00	0,00	0,00
22.3.	Zuweisung zu anderen Rücklagen	0,00	0,00	0,00	601,39
22.	Zuweisung zu Gewinnrücklagen	0,00	0,00	0,00	601,39
23.	Gewinnvortrag / Verlustvortrag aus dem Vorjahr	0,00	0,00	0,00	0,00
24.	Bilanzgewinn (-) / Bilanzverlust (+) (Summe aus Z 19 bis Z 23)	0,00	0,00	0,00	0,00

Voranschlag 2024

FG Güterbeförderungsgewerbe

Position	Bezeichnung	VA 2024 in EUR	VA 2023 in EUR	mehr/weniger in EUR	GuV 2022 in EUR
1.1.	Kammerumlage 1	0,00	0,00	0,00	0,00
1.2.	Kammerumlage 2	0,00	0,00	0,00	0,00
1.3.	Grundumlagen	-228.540,00	-202.100,00	-26.440,00	-224.906,82
1.4.	Gebühren für Sonderleistungen	0,00	0,00	0,00	0,00
1.5.	Waren- und Leistungserlöse	0,00	0,00	0,00	-9,80
1.	Umsatzerlöse, Umlagen und Gebühren	-228.540,00	-202.100,00	-26.440,00	-224.916,62
2.1.	Veränderungen des Bestands an fertigen und unfertigen Erzeugnissen sowie an noch nicht abrechenbaren Leistungen	0,00	0,00	0,00	0,00
2.	Veränderungen des Bestands an fertigen und unfertigen Erzeugnissen sowie an noch nicht abrechenbaren Leistungen	0,00	0,00	0,00	0,00
3.	Andere aktivierte Eigenleistungen	0,00	0,00	0,00	0,00
4.1.	Erträge aus dem Abgang vom und der Zuschreibung zum Anlagevermögen mit Ausnahme der Finanzanlagen	0,00	0,00	0,00	0,00
4.2.	Erträge aus der Auflösung von Rückstellungen	0,00	0,00	0,00	0,00
4.3.	Übrige sonstige betriebliche Erträge	0,00	0,00	0,00	0,00
4.4.	Zuschüsse, Förderungsbeiträge, Strafgeder	-5.000,00	-10.000,00	5.000,00	-2.200,00
4.	Sonstige betriebliche Erträge	-5.000,00	-10.000,00	5.000,00	-2.200,00
5.1.	Materialaufwand	0,00	0,00	0,00	0,00
5.2.	Aufwendungen für bezogene Leistungen	0,00	0,00	0,00	0,00
5.	Aufwendungen für Material und sonstige bezogene Leistungen	0,00	0,00	0,00	0,00
6.1.	Löhne	0,00	0,00	0,00	0,00
6.2.	Gehälter	85.960,00	68.820,00	17.140,00	75.928,05
6.3.	Aufwendungen für Abfertigungen	0,00	4.500,00	-4.500,00	2.264,05
6.4.	Aufwendungen für Altersversorgung	1.110,00	1.520,00	-410,00	9.060,00
6.5.	Aufwendungen für gesetzlich vorgeschriebene Sozialabgaben sowie vom Entgelt abhängige Abgaben und Pflichtbeiträge	21.920,00	18.500,00	3.420,00	18.911,94
6.6.	Sonstige Sozialaufwendungen	0,00	0,00	0,00	0,00
6.	Personalaufwand	108.990,00	93.340,00	15.650,00	106.164,04
7.1.	Abschreibung auf immaterielle Gegenstände des Anlagevermögens und Sachanlagen	0,00	0,00	0,00	0,00
7.2.	Abschreibungen auf Umlaufvermögen	0,00	0,00	0,00	0,00
7.	Abschreibungen	0,00	0,00	0,00	0,00
8.1.	Sonstige Steuern und Abgaben	0,00	0,00	0,00	0,00
8.2.	Instandhaltung und Reinigung durch Dritte, Energie und Entsorgung	1.280,00	3.450,00	-2.170,00	946,39
8.3.	Transport-, Reise- und Fahrtaufwand, Nachrichtenaufwand	7.800,00	6.400,00	1.400,00	10.376,92
8.4.	Miet-, Pacht-, Leasing- und Lizenzaufwand	0,00	0,00	0,00	362,70
8.5.	Aufwendungen für Vortragende und Prüfer, beigestelltes Personal	4.300,00	3.820,00	480,00	0,00
8.6.	Funktionsentschädigungen	18.200,00	18.200,00	0,00	18.194,40
8.7.	Mitgliederbetreuung, Kommunikation und Büraufwand	70.830,00	65.550,00	5.280,00	48.731,38
8.8.	Förderungsbeiträge und Zuschüsse	0,00	0,00	0,00	2.418,00
8.9.	Übrige betriebliche Aufwendungen	29.030,00	28.130,00	900,00	27.136,77
8.	Sonstige betriebliche Aufwendungen	131.440,00	125.550,00	5.890,00	108.166,56
9.	Betriebserfolg (Zwischensumme aus Z 1 bis Z 8)	6.890,00	6.790,00	100,00	-12.786,02

Voranschlag 2024

FG Güterbeförderungsgewerbe

Position	Bezeichnung	VA 2024 in EUR	VA 2023 in EUR	mehr/weniger in EUR	GuV 2022 in EUR
10.1.	Erträge aus Beteiligungen verbundener Unternehmen	0,00	0,00	0,00	0,00
10.2.	Erträge aus anderen Beteiligungen	0,00	0,00	0,00	0,00
10.	Erträge aus Beteiligungen	0,00	0,00	0,00	0,00
11.1.	Erträge aus anderen Wertpapieren und Ausleihungen des Finanzanlagevermögens	-220,00	-290,00	70,00	1.949,54
11.2.	Erträge aus anderen Wertpapieren und Ausleihungen des Finanzanlagevermögens verbundener Unternehmen	0,00	0,00	0,00	0,00
11.	Erträge aus anderen Wertpapieren und Ausleihungen des Finanzanlagevermögens	-220,00	-290,00	70,00	1.949,54
12.1.	Sonstige Zinsen und ähnliche Erträge verbundener Unternehmen	-6.670,00	-6.500,00	-170,00	-2.946,00
12.2.	Sonstige Zinsen und ähnliche Erträge sonstige	0,00	0,00	0,00	0,00
12.	Sonstige Zinsen und ähnliche Erträge	-6.670,00	-6.500,00	-170,00	-2.946,00
13.1.	Erträge aus dem Abgang von und der Zuschreibung zu Finanzanlagen und Wertpapieren des Umlaufvermögens	0,00	0,00	0,00	0,00
13.	Erträge aus dem Abgang von und der Zuschreibung zu Finanzanlagen und Wertpapieren des Umlaufvermögens	0,00	0,00	0,00	0,00
14.1.	Abschreibungen auf Finanzanlagen und Wertpapiere des Umlaufvermögens	0,00	0,00	0,00	0,00
14.2.	Aufwendungen aus verbundenen Unternehmen	0,00	0,00	0,00	0,00
14.3.	Aufwendungen sonstige	0,00	0,00	0,00	0,00
14.	Aufwendungen aus Finanzanlagen und aus Wertpapieren des Umlaufvermögens	0,00	0,00	0,00	0,00
15.1.	Zinsen und ähnliche Aufwendungen an verbundene Unternehmen	0,00	0,00	0,00	0,00
15.2.	Zinsen und ähnliche Aufwendungen sonstige	0,00	0,00	0,00	0,00
15.3.	Nicht ausgenutzte Lieferantenskonti	0,00	0,00	0,00	0,00
15.	Zinsen und ähnliche Aufwendungen	0,00	0,00	0,00	0,00
16.	Finanzerfolg (Zwischensumme aus Z 10 bis Z 15)	-6.890,00	-6.790,00	-100,00	-996,46
17.	Ergebnis vor Steuern (Summe aus Z 9 und Z 16)	0,00	0,00	0,00	-13.782,48
18.1.	Steuern vom Einkommen und Ertrag	0,00	0,00	0,00	0,00
18.	Steuern vom Einkommen und Ertrag	0,00	0,00	0,00	0,00
19.	Ergebnis nach Steuern (Summe aus Z 17 und Z 18)	0,00	0,00	0,00	-13.782,48
20.1.	Auflösung von Kapitalrücklagen	0,00	0,00	0,00	0,00
20.	Auflösung von Kapitalrücklagen	0,00	0,00	0,00	0,00
21.1.	Auflösung gesetzlicher Rücklagen	0,00	0,00	0,00	0,00
21.2.	Auflösung satzungsgemäßer Rücklagen	0,00	0,00	0,00	0,00
21.3.	Auflösung anderer Rücklagen	0,00	0,00	0,00	0,00
21.	Auflösung von Gewinnrücklagen	0,00	0,00	0,00	0,00
22.1.	Zuweisung zu gesetzlichen Rücklagen	0,00	0,00	0,00	0,00
22.2.	Zuweisung zu satzungsgemäßen Rücklagen	0,00	0,00	0,00	0,00
22.3.	Zuweisung zu anderen Rücklagen	0,00	0,00	0,00	13.782,48
22.	Zuweisung zu Gewinnrücklagen	0,00	0,00	0,00	13.782,48
23.	Gewinnvortrag / Verlustvortrag aus dem Vorjahr	0,00	0,00	0,00	0,00
24.	Bilanzgewinn (-) / Bilanzverlust (+) (Summe aus Z 19 bis Z 23)	0,00	0,00	0,00	0,00

Voranschlag 2024

FG Garagen-, Tankstellen- und Serviceunternehmen

Position	Bezeichnung	VA 2024 in EUR	VA 2023 in EUR	mehr/weniger in EUR	GuV 2022 in EUR
1.1.	Kammerumlage 1	0,00	0,00	0,00	0,00
1.2.	Kammerumlage 2	0,00	0,00	0,00	0,00
1.3.	Grundumlagen	-117.560,00	-124.710,00	7.150,00	-109.754,56
1.4.	Gebühren für Sonderleistungen	0,00	0,00	0,00	0,00
1.5.	Waren- und Leistungserlöse	0,00	0,00	0,00	0,00
1.	Umsatzerlöse, Umlagen und Gebühren	-117.560,00	-124.710,00	7.150,00	-109.754,56
2.1.	Veränderungen des Bestands an fertigen und unfertigen Erzeugnissen sowie an noch nicht abrechenbaren Leistungen	0,00	0,00	0,00	0,00
2.	Veränderungen des Bestands an fertigen und unfertigen Erzeugnissen sowie an noch nicht abrechenbaren Leistungen	0,00	0,00	0,00	0,00
3.	Andere aktivierte Eigenleistungen	0,00	0,00	0,00	0,00
4.1.	Erträge aus dem Abgang vom und der Zuschreibung zum Anlagevermögen mit Ausnahme der Finanzanlagen	0,00	0,00	0,00	0,00
4.2.	Erträge aus der Auflösung von Rückstellungen	0,00	0,00	0,00	0,00
4.3.	Übrige sonstige betriebliche Erträge	0,00	0,00	0,00	0,00
4.4.	Zuschüsse, Förderungsbeiträge, Strafgeder	0,00	0,00	0,00	0,00
4.	Sonstige betriebliche Erträge	0,00	0,00	0,00	0,00
5.1.	Materialaufwand	0,00	0,00	0,00	0,00
5.2.	Aufwendungen für bezogene Leistungen	0,00	0,00	0,00	0,00
5.	Aufwendungen für Material und sonstige bezogene Leistungen	0,00	0,00	0,00	0,00
6.1.	Löhne	0,00	0,00	0,00	0,00
6.2.	Gehälter	44.520,00	35.560,00	8.960,00	36.948,36
6.3.	Aufwendungen für Abfertigungen	0,00	2.330,00	-2.330,00	1.096,54
6.4.	Aufwendungen für Altersversorgung	570,00	780,00	-210,00	4.389,96
6.5.	Aufwendungen für gesetzlich vorgeschriebene Sozialabgaben sowie vom Entgelt abhängige Abgaben und Pflichtbeiträge	11.350,00	9.560,00	1.790,00	9.202,93
6.6.	Sonstige Sozialaufwendungen	0,00	0,00	0,00	0,00
6.	Personalaufwand	56.440,00	48.230,00	8.210,00	51.637,79
7.1.	Abschreibung auf immaterielle Gegenstände des Anlagevermögens und Sachanlagen	0,00	0,00	0,00	0,00
7.2.	Abschreibungen auf Umlaufvermögen	0,00	0,00	0,00	0,00
7.	Abschreibungen	0,00	0,00	0,00	0,00
8.1.	Sonstige Steuern und Abgaben	0,00	0,00	0,00	0,00
8.2.	Instandhaltung und Reinigung durch Dritte, Energie und Entsorgung	560,00	1.370,00	-810,00	375,30
8.3.	Transport-, Reise- und Fahrtaufwand, Nachrichtenaufwand	4.500,00	4.400,00	100,00	3.656,06
8.4.	Miet-, Pacht-, Leasing- und Lizenzaufwand	0,00	0,00	0,00	0,00
8.5.	Aufwendungen für Vortragende und Prüfer, beigestelltes Personal	3.140,00	3.140,00	0,00	0,00
8.6.	Funktionsentschädigungen	3.000,00	3.000,00	0,00	3.000,00
8.7.	Mitgliederbetreuung, Kommunikation und Büroaufwand	39.020,00	47.850,00	-8.830,00	25.084,76
8.8.	Förderungsbeiträge und Zuschüsse	0,00	0,00	0,00	0,00
8.9.	Übrige betriebliche Aufwendungen	16.350,00	22.000,00	-5.650,00	11.948,07
8.	Sonstige betriebliche Aufwendungen	66.570,00	81.760,00	-15.190,00	44.064,19
9.	Betriebserfolg (Zwischensumme aus Z 1 bis Z 8)	5.450,00	5.280,00	170,00	-14.052,58

Voranschlag 2024

FG Garagen-, Tankstellen- und Serviceunternehmen

Position	Bezeichnung	VA 2024 in EUR	VA 2023 in EUR	mehr/weniger in EUR	GuV 2022 in EUR
10.1.	Erträge aus Beteiligungen verbundener Unternehmen	0,00	0,00	0,00	0,00
10.2.	Erträge aus anderen Beteiligungen	0,00	0,00	0,00	0,00
10.	Erträge aus Beteiligungen	0,00	0,00	0,00	0,00
11.1.	Erträge aus anderen Wertpapieren und Ausleihungen des Finanzanlagevermögens	-110,00	-140,00	30,00	948,43
11.2.	Erträge aus anderen Wertpapieren und Ausleihungen des Finanzanlagevermögens verbundener Unternehmen	0,00	0,00	0,00	0,00
11.	Erträge aus anderen Wertpapieren und Ausleihungen des Finanzanlagevermögens	-110,00	-140,00	30,00	948,43
12.1.	Sonstige Zinsen und ähnliche Erträge verbundener Unternehmen	-5.340,00	-5.140,00	-200,00	-2.333,00
12.2.	Sonstige Zinsen und ähnliche Erträge sonstige	0,00	0,00	0,00	0,00
12.	Sonstige Zinsen und ähnliche Erträge	-5.340,00	-5.140,00	-200,00	-2.333,00
13.1.	Erträge aus dem Abgang von und der Zuschreibung zu Finanzanlagen und Wertpapieren des Umlaufvermögens	0,00	0,00	0,00	0,00
13.	Erträge aus dem Abgang von und der Zuschreibung zu Finanzanlagen und Wertpapieren des Umlaufvermögens	0,00	0,00	0,00	0,00
14.1.	Abschreibungen auf Finanzanlagen und Wertpapiere des Umlaufvermögens	0,00	0,00	0,00	0,00
14.2.	Aufwendungen aus verbundenen Unternehmen	0,00	0,00	0,00	0,00
14.3.	Aufwendungen sonstige	0,00	0,00	0,00	0,00
14.	Aufwendungen aus Finanzanlagen und aus Wertpapieren des Umlaufvermögens	0,00	0,00	0,00	0,00
15.1.	Zinsen und ähnliche Aufwendungen an verbundene Unternehmen	0,00	0,00	0,00	0,00
15.2.	Zinsen und ähnliche Aufwendungen sonstige	0,00	0,00	0,00	0,00
15.3.	Nicht ausgenutzte Lieferantenskonti	0,00	0,00	0,00	0,00
15.	Zinsen und ähnliche Aufwendungen	0,00	0,00	0,00	0,00
16.	Finanzerfolg (Zwischensumme aus Z 10 bis Z 15)	-5.450,00	-5.280,00	-170,00	-1.384,57
17.	Ergebnis vor Steuern (Summe aus Z 9 und Z 16)	0,00	0,00	0,00	-15.437,15
18.1.	Steuern vom Einkommen und Ertrag	0,00	0,00	0,00	0,00
18.	Steuern vom Einkommen und Ertrag	0,00	0,00	0,00	0,00
19.	Ergebnis nach Steuern (Summe aus Z 17 und Z 18)	0,00	0,00	0,00	-15.437,15
20.1.	Auflösung von Kapitalrücklagen	0,00	0,00	0,00	0,00
20.	Auflösung von Kapitalrücklagen	0,00	0,00	0,00	0,00
21.1.	Auflösung gesetzlicher Rücklagen	0,00	0,00	0,00	0,00
21.2.	Auflösung satzungsgemäßer Rücklagen	0,00	0,00	0,00	0,00
21.3.	Auflösung anderer Rücklagen	0,00	0,00	0,00	0,00
21.	Auflösung von Gewinnrücklagen	0,00	0,00	0,00	0,00
22.1.	Zuweisung zu gesetzlichen Rücklagen	0,00	0,00	0,00	0,00
22.2.	Zuweisung zu satzungsgemäßen Rücklagen	0,00	0,00	0,00	0,00
22.3.	Zuweisung zu anderen Rücklagen	0,00	0,00	0,00	15.437,15
22.	Zuweisung zu Gewinnrücklagen	0,00	0,00	0,00	15.437,15
23.	Gewinnvortrag / Verlustvortrag aus dem Vorjahr	0,00	0,00	0,00	0,00
24.	Bilanzgewinn (-) / Bilanzverlust (+) (Summe aus Z 19 bis Z 23)	0,00	0,00	0,00	0,00

4.5 Budgetansätze Sparte Tourismus und Freizeitwirtschaft

Voranschlag 2024

Sparte Tourismus u. Freizeitwirtschaft

Position	Bezeichnung	VA 2024 in EUR	VA 2023 in EUR	mehr/weniger in EUR	GuV 2022 in EUR
1.1.	Kammerumlage 1	0,00	0,00	0,00	0,00
1.2.	Kammerumlage 2	0,00	0,00	0,00	0,00
1.3.	Grundumlagen	-2.392.790,00	-2.203.020,00	-189.770,00	-2.664.158,68
1.4.	Gebühren für Sonderleistungen	0,00	0,00	0,00	0,00
1.5.	Waren- und Leistungserlöse	-34.000,00	-41.000,00	7.000,00	-82.791,93
1.	Umsatzerlöse, Umlagen und Gebühren	-2.426.790,00	-2.244.020,00	-182.770,00	-2.746.950,61
2.1.	Veränderungen des Bestands an fertigen und unfertigen Erzeugnissen sowie an noch nicht abrechenbaren Leistungen	0,00	0,00	0,00	0,00
2.	Veränderungen des Bestands an fertigen und unfertigen Erzeugnissen sowie an noch nicht abrechenbaren Leistungen	0,00	0,00	0,00	0,00
3.	Andere aktivierte Eigenleistungen	0,00	0,00	0,00	0,00
4.1.	Erträge aus dem Abgang vom und der Zuschreibung zum Anlagevermögen mit Ausnahme der Finanzanlagen	0,00	0,00	0,00	0,00
4.2.	Erträge aus der Auflösung von Rückstellungen	0,00	0,00	0,00	0,00
4.3.	Übrige sonstige betriebliche Erträge	0,00	0,00	0,00	-2.158,61
4.4.	Zuschüsse, Förderungsbeiträge, Straf gelder	0,00	0,00	0,00	-28.321,31
4.	Sonstige betriebliche Erträge	0,00	0,00	0,00	-30.479,92
5.1.	Materialaufwand	0,00	0,00	0,00	0,00
5.2.	Aufwendungen für bezogene Leistungen	0,00	0,00	0,00	0,00
5.	Aufwendungen für Material und sonstige bezogene Leistungen	0,00	0,00	0,00	0,00
6.1.	Löhne	0,00	0,00	0,00	0,00
6.2.	Gehälter	509.630,00	423.800,00	85.830,00	403.416,24
6.3.	Aufwendungen für Abfertigungen	0,00	27.630,00	-27.630,00	13.517,82
6.4.	Aufwendungen für Altersversorgung	6.520,00	9.340,00	-2.820,00	55.980,12
6.5.	Aufwendungen für gesetzlich vorgeschriebene Sozialabgaben sowie vom Entgelt abhängige Abgaben und Pflichtbeiträge	129.940,00	113.910,00	16.030,00	100.514,36
6.6.	Sonstige Sozialaufwendungen	0,00	0,00	0,00	0,00
6.	Personalaufwand	646.090,00	574.680,00	71.410,00	573.428,54
7.1.	Abschreibung auf immaterielle Gegenstände des Anlagevermögens und Sachanlagen	0,00	0,00	0,00	0,00
7.2.	Abschreibungen auf Umlaufvermögen	0,00	0,00	0,00	0,00
7.	Abschreibungen	0,00	0,00	0,00	0,00
8.1.	Sonstige Steuern und Abgaben	0,00	0,00	0,00	10.219,39
8.2.	Instandhaltung und Reinigung durch Dritte, Energie und Entsorgung	9.050,00	19.350,00	-10.300,00	5.259,50
8.3.	Transport-, Reise- und Fahrtaufwand, Nachrichtenaufwand	82.960,00	79.400,00	3.560,00	53.296,34
8.4.	Miet-, Pacht-, Leasing- und Lizenz aufwand	0,00	0,00	0,00	2.395,50
8.5.	Aufwendungen für Vortragende und Prüfer, beigestelltes Personal	82.500,00	76.920,00	5.580,00	97.818,42
8.6.	Funktionsentschädigungen	182.090,00	177.290,00	4.800,00	163.296,66
8.7.	Mitgliederbetreuung, Kommunikation und Büroaufwand	838.630,00	828.050,00	10.580,00	693.537,60
8.8.	Förderungsbeiträge und Zuschüsse	431.250,00	370.030,00	61.220,00	614.500,09
8.9.	Übrige betriebliche Aufwendungen	363.630,00	345.910,00	17.720,00	320.947,90
8.	Sonstige betriebliche Aufwendungen	1.990.110,00	1.896.950,00	93.160,00	1.961.271,40
9.	Betriebserfolg (Zwischensumme aus Z 1 bis Z 8)	209.410,00	227.610,00	-18.200,00	-242.730,59

Voranschlag 2024

Sparte Tourismus u. Freizeitwirtschaft

Position	Bezeichnung	VA 2024 in EUR	VA 2023 in EUR	mehr/weniger in EUR	GuV 2022 in EUR
10.1.	Erträge aus Beteiligungen verbundener Unternehmen	0,00	0,00	0,00	0,00
10.2.	Erträge aus anderen Beteiligungen	0,00	0,00	0,00	0,00
10.	Erträge aus Beteiligungen	0,00	0,00	0,00	0,00
11.1.	Erträge aus anderen Wertpapieren und Ausleihungen des Finanzanlagevermögens	-5.030,00	-7.460,00	2.430,00	41.102,41
11.2.	Erträge aus anderen Wertpapieren und Ausleihungen des Finanzanlagevermögens verbundener Unternehmen	0,00	0,00	0,00	0,00
11.	Erträge aus anderen Wertpapieren und Ausleihungen des Finanzanlagevermögens	-5.030,00	-7.460,00	2.430,00	41.102,41
12.1.	Sonstige Zinsen und ähnliche Erträge verbundener Unternehmen	-53.790,00	-50.970,00	-2.820,00	-23.119,00
12.2.	Sonstige Zinsen und ähnliche Erträge sonstige	0,00	0,00	0,00	0,00
12.	Sonstige Zinsen und ähnliche Erträge	-53.790,00	-50.970,00	-2.820,00	-23.119,00
13.1.	Erträge aus dem Abgang von und der Zuschreibung zu Finanzanlagen und Wertpapieren des Umlaufvermögens	0,00	0,00	0,00	0,00
13.	Erträge aus dem Abgang von und der Zuschreibung zu Finanzanlagen und Wertpapieren des Umlaufvermögens	0,00	0,00	0,00	0,00
14.1.	Abschreibungen auf Finanzanlagen und Wertpapiere des Umlaufvermögens	0,00	0,00	0,00	0,00
14.2.	Aufwendungen aus verbundenen Unternehmen	0,00	0,00	0,00	0,00
14.3.	Aufwendungen sonstige	0,00	0,00	0,00	0,00
14.	Aufwendungen aus Finanzanlagen und aus Wertpapieren des Umlaufvermögens	0,00	0,00	0,00	0,00
15.1.	Zinsen und ähnliche Aufwendungen an verbundene Unternehmen	0,00	0,00	0,00	0,00
15.2.	Zinsen und ähnliche Aufwendungen sonstige	0,00	0,00	0,00	0,00
15.3.	Nicht ausgenutzte Lieferantenskonti	0,00	0,00	0,00	0,00
15.	Zinsen und ähnliche Aufwendungen	0,00	0,00	0,00	0,00
16.	Finanzerfolg (Zwischensumme aus Z 10 bis Z 15)	-58.820,00	-58.430,00	-390,00	17.983,41
17.	Ergebnis vor Steuern (Summe aus Z 9 und Z 16)	150.590,00	169.180,00	-18.590,00	-224.747,18
18.1.	Steuern vom Einkommen und Ertrag	0,00	0,00	0,00	0,00
18.	Steuern vom Einkommen und Ertrag	0,00	0,00	0,00	0,00
19.	Ergebnis nach Steuern (Summe aus Z 17 und Z 18)	150.590,00	169.180,00	-18.590,00	-224.747,18
20.1.	Auflösung von Kapitalrücklagen	0,00	0,00	0,00	0,00
20.	Auflösung von Kapitalrücklagen	0,00	0,00	0,00	0,00
21.1.	Auflösung gesetzlicher Rücklagen	0,00	0,00	0,00	0,00
21.2.	Auflösung satzungsgemäßer Rücklagen	0,00	0,00	0,00	0,00
21.3.	Auflösung anderer Rücklagen	-150.590,00	-169.180,00	18.590,00	-65.993,99
21.	Auflösung von Gewinnrücklagen	-150.590,00	-169.180,00	18.590,00	-65.993,99
22.1.	Zuweisung zu gesetzlichen Rücklagen	0,00	0,00	0,00	0,00
22.2.	Zuweisung zu satzungsgemäßen Rücklagen	0,00	0,00	0,00	0,00
22.3.	Zuweisung zu anderen Rücklagen	0,00	0,00	0,00	290.741,17
22.	Zuweisung zu Gewinnrücklagen	0,00	0,00	0,00	290.741,17
23.	Gewinnvortrag / Verlustvortrag aus dem Vorjahr	0,00	0,00	0,00	0,00
24.	Bilanzgewinn (-) / Bilanzverlust (+) (Summe aus Z 19 bis Z 23)	0,00	0,00	0,00	0,00

4.5.2 Budgetansätze der einzelnen Fachgruppen

Voranschlag 2024 FG Gastronomie

Position	Bezeichnung	VA 2024 in EUR	VA 2023 in EUR	mehr/weniger in EUR	GuV 2022 in EUR
1.1.	Kammerumlage 1	0,00	0,00	0,00	0,00
1.2.	Kammerumlage 2	0,00	0,00	0,00	0,00
1.3.	Grundumlagen	-934.780,00	-862.920,00	-71.860,00	-1.058.038,54
1.4.	Gebühren für Sonderleistungen	0,00	0,00	0,00	0,00
1.5.	Waren- und Leistungserlöse	0,00	0,00	0,00	0,00
1.	Umsatzerlöse, Umlagen und Gebühren	-934.780,00	-862.920,00	-71.860,00	-1.058.038,54
2.1.	Veränderungen des Bestands an fertigen und unfertigen Erzeugnissen sowie an noch nicht abrechenbaren Leistungen	0,00	0,00	0,00	0,00
2.	Veränderungen des Bestands an fertigen und unfertigen Erzeugnissen sowie an noch nicht abrechenbaren Leistungen	0,00	0,00	0,00	0,00
3.	Andere aktivierte Eigenleistungen	0,00	0,00	0,00	0,00
4.1.	Erträge aus dem Abgang vom und der Zuschreibung zum Anlagevermögen mit Ausnahme der Finanzanlagen	0,00	0,00	0,00	0,00
4.2.	Erträge aus der Auflösung von Rückstellungen	0,00	0,00	0,00	0,00
4.3.	Übrige sonstige betriebliche Erträge	0,00	0,00	0,00	0,00
4.4.	Zuschüsse, Förderungsbeiträge, Strafgeelder	0,00	0,00	0,00	0,00
4.	Sonstige betriebliche Erträge	0,00	0,00	0,00	0,00
5.1.	Materialaufwand	0,00	0,00	0,00	0,00
5.2.	Aufwendungen für bezogene Leistungen	0,00	0,00	0,00	0,00
5.	Aufwendungen für Material und sonstige bezogene Leistungen	0,00	0,00	0,00	0,00
6.1.	Löhne	0,00	0,00	0,00	0,00
6.2.	Gehälter	164.920,00	139.020,00	25.900,00	143.465,63
6.3.	Aufwendungen für Abfertigungen	0,00	9.040,00	-9.040,00	4.733,88
6.4.	Aufwendungen für Altersversorgung	2.100,00	3.070,00	-970,00	19.840,08
6.5.	Aufwendungen für gesetzlich vorgeschriebene Sozialabgaben sowie vom Entgelt abhängige Abgaben und Pflichtbeiträge	42.060,00	37.370,00	4.690,00	35.745,47
6.6.	Sonstige Sozialaufwendungen	0,00	0,00	0,00	0,00
6.	Personalaufwand	209.080,00	188.500,00	20.580,00	203.785,06
7.1.	Abschreibung auf immaterielle Gegenstände des Anlagevermögens und Sachanlagen	0,00	0,00	0,00	0,00
7.2.	Abschreibungen auf Umlaufvermögen	0,00	0,00	0,00	0,00
7.	Abschreibungen	0,00	0,00	0,00	0,00
8.1.	Sonstige Steuern und Abgaben	0,00	0,00	0,00	9.979,39
8.2.	Instandhaltung und Reinigung durch Dritte, Energie und Entsorgung	3.080,00	6.380,00	-3.300,00	1.754,08
8.3.	Transport-, Reise- und Fahrtaufwand, Nachrichtenaufwand	25.000,00	25.300,00	-300,00	10.824,61
8.4.	Miet-, Pacht-, Leasing- und Lizenzaufwand	0,00	0,00	0,00	290,25
8.5.	Aufwendungen für Vortragende und Prüfer, beigestelltes Personal	45.500,00	40.720,00	4.780,00	67.260,76
8.6.	Funktionsentschädigungen	36.000,00	33.000,00	3.000,00	32.032,26
8.7.	Mitgliederbetreuung, Kommunikation und Büroaufwand	362.950,00	335.640,00	27.310,00	223.190,94
8.8.	Förderungsbeiträge und Zuschüsse	136.000,00	122.000,00	14.000,00	260.309,35
8.9.	Übrige betriebliche Aufwendungen	140.670,00	135.080,00	5.590,00	110.092,52
8.	Sonstige betriebliche Aufwendungen	749.200,00	698.120,00	51.080,00	715.734,16
9.	Betriebserfolg (Zwischensumme aus Z 1 bis Z 8)	23.500,00	23.700,00	-200,00	-138.519,32

Voranschlag 2024

FG Gastronomie

Position	Bezeichnung	VA 2024 in EUR	VA 2023 in EUR	mehr/weniger in EUR	GuV 2022 in EUR
10.1.	Erträge aus Beteiligungen verbundener Unternehmen	0,00	0,00	0,00	0,00
10.2.	Erträge aus anderen Beteiligungen	0,00	0,00	0,00	0,00
10.	Erträge aus Beteiligungen	0,00	0,00	0,00	0,00
11.1.	Erträge aus anderen Wertpapieren und Ausleihungen des Finanzanlagevermögens	-3.500,00	-5.200,00	1.700,00	27.500,75
11.2.	Erträge aus anderen Wertpapieren und Ausleihungen des Finanzanlagevermögens verbundener Unternehmen	0,00	0,00	0,00	0,00
11.	Erträge aus anderen Wertpapieren und Ausleihungen des Finanzanlagevermögens	-3.500,00	-5.200,00	1.700,00	27.500,75
12.1.	Sonstige Zinsen und ähnliche Erträge verbundener Unternehmen	-20.000,00	-18.500,00	-1.500,00	-8.392,00
12.2.	Sonstige Zinsen und ähnliche Erträge sonstige	0,00	0,00	0,00	0,00
12.	Sonstige Zinsen und ähnliche Erträge	-20.000,00	-18.500,00	-1.500,00	-8.392,00
13.1.	Erträge aus dem Abgang von und der Zuschreibung zu Finanzanlagen und Wertpapieren des Umlaufvermögens	0,00	0,00	0,00	0,00
13.	Erträge aus dem Abgang von und der Zuschreibung zu Finanzanlagen und Wertpapieren des Umlaufvermögens	0,00	0,00	0,00	0,00
14.1.	Abschreibungen auf Finanzanlagen und Wertpapiere des Umlaufvermögens	0,00	0,00	0,00	0,00
14.2.	Aufwendungen aus verbundenen Unternehmen	0,00	0,00	0,00	0,00
14.3.	Aufwendungen sonstige	0,00	0,00	0,00	0,00
14.	Aufwendungen aus Finanzanlagen und aus Wertpapieren des Umlaufvermögens	0,00	0,00	0,00	0,00
15.1.	Zinsen und ähnliche Aufwendungen an verbundene Unternehmen	0,00	0,00	0,00	0,00
15.2.	Zinsen und ähnliche Aufwendungen sonstige	0,00	0,00	0,00	0,00
15.3.	Nicht ausgenutzte Lieferantenskonti	0,00	0,00	0,00	0,00
15.	Zinsen und ähnliche Aufwendungen	0,00	0,00	0,00	0,00
16.	Finanzerfolg (Zwischensumme aus Z 10 bis Z 15)	-23.500,00	-23.700,00	200,00	19.108,75
17.	Ergebnis vor Steuern (Summe aus Z 9 und Z 16)	0,00	0,00	0,00	-119.410,57
18.1.	Steuern vom Einkommen und Ertrag	0,00	0,00	0,00	0,00
18.	Steuern vom Einkommen und Ertrag	0,00	0,00	0,00	0,00
19.	Ergebnis nach Steuern (Summe aus Z 17 und Z 18)	0,00	0,00	0,00	-119.410,57
20.1.	Auflösung von Kapitalrücklagen	0,00	0,00	0,00	0,00
20.	Auflösung von Kapitalrücklagen	0,00	0,00	0,00	0,00
21.1.	Auflösung gesetzlicher Rücklagen	0,00	0,00	0,00	0,00
21.2.	Auflösung satzungsgemäßer Rücklagen	0,00	0,00	0,00	0,00
21.3.	Auflösung anderer Rücklagen	0,00	0,00	0,00	0,00
21.	Auflösung von Gewinnrücklagen	0,00	0,00	0,00	0,00
22.1.	Zuweisung zu gesetzlichen Rücklagen	0,00	0,00	0,00	0,00
22.2.	Zuweisung zu satzungsgemäßen Rücklagen	0,00	0,00	0,00	0,00
22.3.	Zuweisung zu anderen Rücklagen	0,00	0,00	0,00	119.410,57
22.	Zuweisung zu Gewinnrücklagen	0,00	0,00	0,00	119.410,57
23.	Gewinnvortrag / Verlustvortrag aus dem Vorjahr	0,00	0,00	0,00	0,00
24.	Bilanzgewinn (-) / Bilanzverlust (+) (Summe aus Z 19 bis Z 23)	0,00	0,00	0,00	0,00

Voranschlag 2024 FG Hotellerie

Position	Bezeichnung	VA 2024 in EUR	VA 2023 in EUR	mehr/weniger in EUR	G & V 2022 in EUR
1.1.	Kammerumlage 1	0,00	0,00	0,00	0,00
1.2.	Kammerumlage 2	0,00	0,00	0,00	0,00
1.3.	Grundumlagen	-980.310,00	-884.070,00	-96.240,00	-1.070.101,37
1.4.	Gebühren für Sonderleistungen	0,00	0,00	0,00	0,00
1.5.	Waren- und Leistungserlöse	0,00	-5.000,00	5.000,00	-16.945,00
1.	Umsatzerlöse, Umlagen und Gebühren	-980.310,00	-889.070,00	-91.240,00	-1.087.046,37
2.1.	Veränderungen des Bestands an fertigen und unfertigen Erzeugnissen sowie an noch nicht abrechenbaren Leistungen	0,00	0,00	0,00	0,00
2.	Veränderungen des Bestands an fertigen und unfertigen Erzeugnissen sowie an noch nicht abrechenbaren Leistungen	0,00	0,00	0,00	0,00
3.	Andere aktivierte Eigenleistungen	0,00	0,00	0,00	0,00
4.1.	Erträge aus dem Abgang vom und der Zuschreibung zum Anlagevermögen mit Ausnahme der Finanzanlagen	0,00	0,00	0,00	0,00
4.2.	Erträge aus der Auflösung von Rückstellungen	0,00	0,00	0,00	0,00
4.3.	Übrige sonstige betriebliche Erträge	0,00	0,00	0,00	0,00
4.4.	Zuschüsse, Förderungsbeiträge, Straf gelder	0,00	0,00	0,00	-561,97
4.	Sonstige betriebliche Erträge	0,00	0,00	0,00	-561,97
5.1.	Materialaufwand	0,00	0,00	0,00	0,00
5.2.	Aufwendungen für bezogene Leistungen	0,00	0,00	0,00	0,00
5.	Aufwendungen für Material und sonstige bezogene Leistungen	0,00	0,00	0,00	0,00
6.1.	Löhne	0,00	0,00	0,00	0,00
6.2.	Gehälter	164.920,00	139.020,00	25.900,00	143.465,63
6.3.	Aufwendungen für Abfertigungen	0,00	9.040,00	-9.040,00	4.733,76
6.4.	Aufwendungen für Altersversorgung	2.100,00	3.070,00	-970,00	19.840,08
6.5.	Aufwendungen für gesetzlich vorgeschriebene Sozialabgaben sowie vom Entgelt abhängige Abgaben und Pflichtbeiträge	42.060,00	37.370,00	4.690,00	35.745,47
6.6.	Sonstige Sozialaufwendungen	0,00	0,00	0,00	0,00
6.	Personalaufwand	209.080,00	188.500,00	20.580,00	203.784,94
7.1.	Abschreibung auf immaterielle Gegenstände des Anlagevermögens und Sachanlagen	0,00	0,00	0,00	0,00
7.2.	Abschreibungen auf Umlaufvermögen	0,00	0,00	0,00	0,00
7.	Abschreibungen	0,00	0,00	0,00	0,00
8.1.	Sonstige Steuern und Abgaben	0,00	0,00	0,00	0,00
8.2.	Instandhaltung und Reinigung durch Dritte, Energie und Entsorgung	3.560,00	7.070,00	-3.510,00	1.900,92
8.3.	Transport-, Reise- und Fahrtaufwand, Nachrichtenaufwand	38.010,00	34.000,00	4.010,00	22.531,50
8.4.	Miet-, Pacht-, Leasing- und Lizenz aufwand	0,00	0,00	0,00	2.105,25
8.5.	Aufwendungen für Vortragende und Prüfer, beigestelltes Personal	35.500,00	31.000,00	4.500,00	22.477,26
8.6.	Funktionsentschädigungen	55.000,00	55.000,00	0,00	40.179,60
8.7.	Mitgliederbetreuung, Kommunikation und Büroaufwand	188.180,00	179.730,00	8.450,00	200.756,13
8.8.	Förderungsbeiträge und Zuschüsse	292.000,00	244.780,00	47.220,00	275.901,73
8.9.	Übrige betriebliche Aufwendungen	166.000,00	154.330,00	11.670,00	139.379,89
8.	Sonstige betriebliche Aufwendungen	778.250,00	705.910,00	72.340,00	705.232,28
9.	Betriebserfolg (Zwischensumme aus Z 1 bis Z 8)	7.020,00	5.340,00	1.680,00	-178.591,12

Voranschlag 2024

FG Hotellerie

Position	Bezeichnung	VA 2024 in EUR	VA 2023 in EUR	mehr/weniger in EUR	G & V 2022 in EUR
10.1.	Erträge aus Beteiligungen verbundener Unternehmen	0,00	0,00	0,00	0,00
10.2.	Erträge aus anderen Beteiligungen	0,00	0,00	0,00	0,00
10.	Erträge aus Beteiligungen	0,00	0,00	0,00	0,00
11.1.	Erträge aus anderen Wertpapieren und Ausleihungen des Finanzanlagevermögens	-1.000,00	-1.470,00	470,00	9.017,52
11.2.	Erträge aus anderen Wertpapieren und Ausleihungen des Finanzanlagevermögens verbundener Unternehmen	0,00	0,00	0,00	0,00
11.	Erträge aus anderen Wertpapieren und Ausleihungen des Finanzanlagevermögens	-1.000,00	-1.470,00	470,00	9.017,52
12.1.	Sonstige Zinsen und ähnliche Erträge verbundener Unternehmen	-6.020,00	-3.870,00	-2.150,00	-1.757,00
12.2.	Sonstige Zinsen und ähnliche Erträge sonstige	0,00	0,00	0,00	0,00
12.	Sonstige Zinsen und ähnliche Erträge	-6.020,00	-3.870,00	-2.150,00	-1.757,00
13.1.	Erträge aus dem Abgang von und der Zuschreibung zu Finanzanlagen und Wertpapieren des Umlaufvermögens	0,00	0,00	0,00	0,00
13.	Erträge aus dem Abgang von und der Zuschreibung zu Finanzanlagen und Wertpapieren des Umlaufvermögens	0,00	0,00	0,00	0,00
14.1.	Abschreibungen auf Finanzanlagen und Wertpapiere des Umlaufvermögens	0,00	0,00	0,00	0,00
14.2.	Aufwendungen aus verbundenen Unternehmen	0,00	0,00	0,00	0,00
14.3.	Aufwendungen sonstige	0,00	0,00	0,00	0,00
14.	Aufwendungen aus Finanzanlagen und aus Wertpapieren des Umlaufvermögens	0,00	0,00	0,00	0,00
15.1.	Zinsen und ähnliche Aufwendungen an verbundene Unternehmen	0,00	0,00	0,00	0,00
15.2.	Zinsen und ähnliche Aufwendungen sonstige	0,00	0,00	0,00	0,00
15.3.	Nicht ausgenutzte Lieferantenskonti	0,00	0,00	0,00	0,00
15.	Zinsen und ähnliche Aufwendungen	0,00	0,00	0,00	0,00
16.	Finanzerfolg (Zwischensumme aus Z 10 bis Z 15)	-7.020,00	-5.340,00	-1.680,00	7.260,52
17.	Ergebnis vor Steuern (Summe aus Z 9 und Z 16)	0,00	0,00	0,00	-171.330,60
18.1.	Steuern vom Einkommen und Ertrag	0,00	0,00	0,00	0,00
18.	Steuern vom Einkommen und Ertrag	0,00	0,00	0,00	0,00
19.	Ergebnis nach Steuern (Summe aus Z 17 und Z 18)	0,00	0,00	0,00	-171.330,60
20.1.	Auflösung von Kapitalrücklagen	0,00	0,00	0,00	0,00
20.	Auflösung von Kapitalrücklagen	0,00	0,00	0,00	0,00
21.1.	Auflösung gesetzlicher Rücklagen	0,00	0,00	0,00	0,00
21.2.	Auflösung satzungsgemäßer Rücklagen	0,00	0,00	0,00	0,00
21.3.	Auflösung anderer Rücklagen	0,00	0,00	0,00	0,00
21.	Auflösung von Gewinnrücklagen	0,00	0,00	0,00	0,00
22.1.	Zuweisung zu gesetzlichen Rücklagen	0,00	0,00	0,00	0,00
22.2.	Zuweisung zu satzungsgemäßen Rücklagen	0,00	0,00	0,00	0,00
22.3.	Zuweisung zu anderen Rücklagen	0,00	0,00	0,00	171.330,60
22.	Zuweisung zu Gewinnrücklagen	0,00	0,00	0,00	171.330,60
23.	Gewinnvortrag / Verlustvortrag aus dem Vorjahr	0,00	0,00	0,00	0,00
24.	Bilanzgewinn (-) / Bilanzverlust (+) (Summe aus Z 19 bis Z 23)	0,00	0,00	0,00	0,00

Voranschlag 2024 FG Gesundheitsbetriebe

Position	Bezeichnung	VA 2024 in EUR	VA 2023 in EUR	mehr/weniger in EUR	GuV 2022 in EUR
1.1.	Kammerumlage 1	0,00	0,00	0,00	0,00
1.2.	Kammerumlage 2	0,00	0,00	0,00	0,00
1.3.	Grundumlagen	-120.190,00	-115.210,00	-4.980,00	-127.765,49
1.4.	Gebühren für Sonderleistungen	0,00	0,00	0,00	0,00
1.5.	Waren- und Leistungserlöse	-24.000,00	-24.000,00	0,00	-40.703,82
1.	Umsatzerlöse, Umlagen und Gebühren	-144.190,00	-139.210,00	-4.980,00	-168.469,31
2.1.	Veränderungen des Bestands an fertigen und unfertigen Erzeugnissen sowie an noch nicht abrechenbaren Leistungen	0,00	0,00	0,00	0,00
2.	Veränderungen des Bestands an fertigen und unfertigen Erzeugnissen sowie an noch nicht abrechenbaren Leistungen	0,00	0,00	0,00	0,00
3.	Andere aktivierte Eigenleistungen	0,00	0,00	0,00	0,00
4.1.	Erträge aus dem Abgang vom und der Zuschreibung zum Anlagevermögen mit Ausnahme der Finanzanlagen	0,00	0,00	0,00	0,00
4.2.	Erträge aus der Auflösung von Rückstellungen	0,00	0,00	0,00	0,00
4.3.	Übrige sonstige betriebliche Erträge	0,00	0,00	0,00	0,00
4.4.	Zuschüsse, Förderungsbeiträge, Straf gelder	0,00	0,00	0,00	0,00
4.	Sonstige betriebliche Erträge	0,00	0,00	0,00	0,00
5.1.	Materialaufwand	0,00	0,00	0,00	0,00
5.2.	Aufwendungen für bezogene Leistungen	0,00	0,00	0,00	0,00
5.	Aufwendungen für Material und sonstige bezogene Leistungen	0,00	0,00	0,00	0,00
6.1.	Löhne	0,00	0,00	0,00	0,00
6.2.	Gehälter	14.840,00	12.030,00	2.810,00	9.795,38
6.3.	Aufwendungen für Abfertigungen	0,00	790,00	-790,00	408,59
6.4.	Aufwendungen für Altersversorgung	190,00	260,00	-70,00	1.650,00
6.5.	Aufwendungen für gesetzlich vorgeschriebene Sozialabgaben sowie vom Entgelt abhängige Abgaben und Pflichtbeiträge	3.780,00	3.230,00	550,00	2.441,71
6.6.	Sonstige Sozialaufwendungen	0,00	0,00	0,00	0,00
6.	Personalaufwand	18.810,00	16.310,00	2.500,00	14.295,68
7.1.	Abschreibung auf immaterielle Gegenstände des Anlagevermögens und Sachanlagen	0,00	0,00	0,00	0,00
7.2.	Abschreibungen auf Umlaufvermögen	0,00	0,00	0,00	0,00
7.	Abschreibungen	0,00	0,00	0,00	0,00
8.1.	Sonstige Steuern und Abgaben	0,00	0,00	0,00	0,00
8.2.	Instandhaltung und Reinigung durch Dritte, Energie und Entsorgung	100,00	200,00	-100,00	57,11
8.3.	Transport-, Reise- und Fahrtaufwand, Nachrichtenaufwand	4.600,00	4.050,00	550,00	4.153,38
8.4.	Miet-, Pacht-, Leasing- und Lizenz aufwand	0,00	0,00	0,00	0,00
8.5.	Aufwendungen für Vortragende und Prüfer, beigestelltes Personal	1.500,00	1.500,00	0,00	700,00
8.6.	Funktionsentschädigungen	33.800,00	33.800,00	0,00	33.796,80
8.7.	Mitgliederbetreuung, Kommunikation und Büroaufwand	83.060,00	82.310,00	750,00	124.506,18
8.8.	Förderungsbeiträge und Zuschüsse	3.250,00	3.250,00	0,00	7.200,00
8.9.	Übrige betriebliche Aufwendungen	7.950,00	6.970,00	980,00	9.851,37
8.	Sonstige betriebliche Aufwendungen	134.260,00	132.080,00	2.180,00	180.264,84
9.	Betriebserfolg (Zwischensumme aus Z 1 bis Z 8)	8.880,00	9.180,00	-300,00	26.091,21

Voranschlag 2024

FG Gesundheitsbetriebe

Position	Bezeichnung	VA 2024 in EUR	VA 2023 in EUR	mehr/weniger in EUR	GuV 2022 in EUR
10.1.	Erträge aus Beteiligungen verbundener Unternehmen	0,00	0,00	0,00	0,00
10.2.	Erträge aus anderen Beteiligungen	0,00	0,00	0,00	0,00
10.	Erträge aus Beteiligungen	0,00	0,00	0,00	0,00
11.1.	Erträge aus anderen Wertpapieren und Ausleihungen des Finanzanlagevermögens	-40,00	-60,00	20,00	349,07
11.2.	Erträge aus anderen Wertpapieren und Ausleihungen des Finanzanlagevermögens verbundener Unternehmen	0,00	0,00	0,00	0,00
11.	Erträge aus anderen Wertpapieren und Ausleihungen des Finanzanlagevermögens	-40,00	-60,00	20,00	349,07
12.1.	Sonstige Zinsen und ähnliche Erträge verbundener Unternehmen	-8.840,00	-9.120,00	280,00	-4.135,00
12.2.	Sonstige Zinsen und ähnliche Erträge sonstige	0,00	0,00	0,00	0,00
12.	Sonstige Zinsen und ähnliche Erträge	-8.840,00	-9.120,00	280,00	-4.135,00
13.1.	Erträge aus dem Abgang von und der Zuschreibung zu Finanzanlagen und Wertpapieren des Umlaufvermögens	0,00	0,00	0,00	0,00
13.	Erträge aus dem Abgang von und der Zuschreibung zu Finanzanlagen und Wertpapieren des Umlaufvermögens	0,00	0,00	0,00	0,00
14.1.	Abschreibungen auf Finanzanlagen und Wertpapiere des Umlaufvermögens	0,00	0,00	0,00	0,00
14.2.	Aufwendungen aus verbundenen Unternehmen	0,00	0,00	0,00	0,00
14.3.	Aufwendungen sonstige	0,00	0,00	0,00	0,00
14.	Aufwendungen aus Finanzanlagen und aus Wertpapieren des Umlaufvermögens	0,00	0,00	0,00	0,00
15.1.	Zinsen und ähnliche Aufwendungen an verbundene Unternehmen	0,00	0,00	0,00	0,00
15.2.	Zinsen und ähnliche Aufwendungen sonstige	0,00	0,00	0,00	0,00
15.3.	Nicht ausgenutzte Lieferantenskonti	0,00	0,00	0,00	0,00
15.	Zinsen und ähnliche Aufwendungen	0,00	0,00	0,00	0,00
16.	Finanzerfolg (Zwischensumme aus Z 10 bis Z 15)	-8.880,00	-9.180,00	300,00	-3.785,93
17.	Ergebnis vor Steuern (Summe aus Z 9 und Z 16)	0,00	0,00	0,00	22.305,28
18.1.	Steuern vom Einkommen und Ertrag	0,00	0,00	0,00	0,00
18.	Steuern vom Einkommen und Ertrag	0,00	0,00	0,00	0,00
19.	Ergebnis nach Steuern (Summe aus Z 17 und Z 18)	0,00	0,00	0,00	22.305,28
20.1.	Auflösung von Kapitalrücklagen	0,00	0,00	0,00	0,00
20.	Auflösung von Kapitalrücklagen	0,00	0,00	0,00	0,00
21.1.	Auflösung gesetzlicher Rücklagen	0,00	0,00	0,00	0,00
21.2.	Auflösung satzungsgemäßer Rücklagen	0,00	0,00	0,00	0,00
21.3.	Auflösung anderer Rücklagen	0,00	0,00	0,00	-22.305,28
21.	Auflösung von Gewinnrücklagen	0,00	0,00	0,00	-22.305,28
22.1.	Zuweisung zu gesetzlichen Rücklagen	0,00	0,00	0,00	0,00
22.2.	Zuweisung zu satzungsgemäßen Rücklagen	0,00	0,00	0,00	0,00
22.3.	Zuweisung zu anderen Rücklagen	0,00	0,00	0,00	0,00
22.	Zuweisung zu Gewinnrücklagen	0,00	0,00	0,00	0,00
23.	Gewinnvortrag / Verlustvortrag aus dem Vorjahr	0,00	0,00	0,00	0,00
24.	Bilanzgewinn (-) / Bilanzverlust (+) (Summe aus Z 19 bis Z 23)	0,00	0,00	0,00	0,00

Voranschlag 2024

FG Reisebüros

Position	Bezeichnung	VA 2024 in EUR	VA 2023 in EUR	mehr/weniger in EUR	G & V 2022 in EUR
1.1.	Kammerumlage 1	0,00	0,00	0,00	0,00
1.2.	Kammerumlage 2	0,00	0,00	0,00	0,00
1.3.	Grundumlagen	-55.660,00	-45.710,00	-9.950,00	-71.479,50
1.4.	Gebühren für Sonderleistungen	0,00	0,00	0,00	0,00
1.5.	Waren- und Leistungserlöse	-10.000,00	-12.000,00	2.000,00	-25.025,11
1.	Umsatzerlöse, Umlagen und Gebühren	-65.660,00	-57.710,00	-7.950,00	-96.504,61
2.1.	Veränderungen des Bestands an fertigen und unfertigen Erzeugnissen sowie an noch nicht abrechenbaren Leistungen	0,00	0,00	0,00	0,00
2.	Veränderungen des Bestands an fertigen und unfertigen Erzeugnissen sowie an noch nicht abrechenbaren Leistungen	0,00	0,00	0,00	0,00
3.	Andere aktivierte Eigenleistungen	0,00	0,00	0,00	0,00
4.1.	Erträge aus dem Abgang vom und der Zuschreibung zum Anlagevermögen mit Ausnahme der Finanzanlagen	0,00	0,00	0,00	0,00
4.2.	Erträge aus der Auflösung von Rückstellungen	0,00	0,00	0,00	0,00
4.3.	Übrige sonstige betriebliche Erträge	0,00	0,00	0,00	-1.117,84
4.4.	Zuschüsse, Förderungsbeiträge, Straf gelder	0,00	0,00	0,00	0,00
4.	Sonstige betriebliche Erträge	0,00	0,00	0,00	-1.117,84
5.1.	Materialaufwand	0,00	0,00	0,00	0,00
5.2.	Aufwendungen für bezogene Leistungen	0,00	0,00	0,00	0,00
5.	Aufwendungen für Material und sonstige bezogene Leistungen	0,00	0,00	0,00	0,00
6.1.	Löhne	0,00	0,00	0,00	0,00
6.2.	Gehälter	24.510,00	19.870,00	4.640,00	15.855,02
6.3.	Aufwendungen für Abfertigungen	0,00	1.330,00	-1.330,00	543,05
6.4.	Aufwendungen für Altersversorgung	320,00	440,00	-120,00	2.169,96
6.5.	Aufwendungen für gesetzlich vorgeschriebene Sozialabgaben sowie vom Entgelt abhängige Abgaben und Pflichtbeiträge	6.250,00	5.340,00	910,00	3.950,20
6.6.	Sonstige Sozialaufwendungen	0,00	0,00	0,00	0,00
6.	Personalaufwand	31.080,00	26.980,00	4.100,00	22.518,23
7.1.	Abschreibung auf immaterielle Gegenstände des Anlagevermögens und Sachanlagen	0,00	0,00	0,00	0,00
7.2.	Abschreibungen auf Umlaufvermögen	0,00	0,00	0,00	0,00
7.	Abschreibungen	0,00	0,00	0,00	0,00
8.1.	Sonstige Steuern und Abgaben	0,00	0,00	0,00	0,00
8.2.	Instandhaltung und Reinigung durch Dritte, Energie und Entsorgung	310,00	790,00	-480,00	220,27
8.3.	Transport-, Reise- und Fahrtaufwand, Nachrichtenaufwand	7.200,00	7.300,00	-100,00	6.415,37
8.4.	Miet-, Pacht-, Leasing- und Lizenz aufwand	0,00	0,00	0,00	0,00
8.5.	Aufwendungen für Vortragende und Prüfer, beigestelltes Personal	0,00	3.700,00	-3.700,00	2.822,40
8.6.	Funktionsentschädigungen	16.800,00	16.800,00	0,00	16.800,00
8.7.	Mitgliederbetreuung, Kommunikation und Büroaufwand	34.950,00	29.560,00	5.390,00	45.904,40
8.8.	Förderungsbeiträge und Zuschüsse	0,00	0,00	0,00	200,00
8.9.	Übrige betriebliche Aufwendungen	7.030,00	7.890,00	-860,00	20.847,33
8.	Sonstige betriebliche Aufwendungen	66.290,00	66.040,00	250,00	93.209,77
9.	Betriebserfolg (Zwischensumme aus Z 1 bis Z 8)	31.710,00	35.310,00	-3.600,00	18.105,55

Voranschlag 2024

FG Reisebüros

Position	Bezeichnung	VA 2024 in EUR	VA 2023 in EUR	mehr/weniger in EUR	G & V 2022 in EUR
10.1.	Erträge aus Beteiligungen verbundener Unternehmen	0,00	0,00	0,00	0,00
10.2.	Erträge aus anderen Beteiligungen	0,00	0,00	0,00	0,00
10.	Erträge aus Beteiligungen	0,00	0,00	0,00	0,00
11.1.	Erträge aus anderen Wertpapieren und Ausleihungen des Finanzanlagevermögens	-60,00	-80,00	20,00	461,04
11.2.	Erträge aus anderen Wertpapieren und Ausleihungen des Finanzanlagevermögens verbundener Unternehmen	0,00	0,00	0,00	0,00
11.	Erträge aus anderen Wertpapieren und Ausleihungen des Finanzanlagevermögens	-60,00	-80,00	20,00	461,04
12.1.	Sonstige Zinsen und ähnliche Erträge verbundener Unternehmen	-3.000,00	-3.220,00	220,00	-1.459,00
12.2.	Sonstige Zinsen und ähnliche Erträge sonstige	0,00	0,00	0,00	0,00
12.	Sonstige Zinsen und ähnliche Erträge	-3.000,00	-3.220,00	220,00	-1.459,00
13.1.	Erträge aus dem Abgang von und der Zuschreibung zu Finanzanlagen und Wertpapieren des Umlaufvermögens	0,00	0,00	0,00	0,00
13.	Erträge aus dem Abgang von und der Zuschreibung zu Finanzanlagen und Wertpapieren des Umlaufvermögens	0,00	0,00	0,00	0,00
14.1.	Abschreibungen auf Finanzanlagen und Wertpapiere des Umlaufvermögens	0,00	0,00	0,00	0,00
14.2.	Aufwendungen aus verbundenen Unternehmen	0,00	0,00	0,00	0,00
14.3.	Aufwendungen sonstige	0,00	0,00	0,00	0,00
14.	Aufwendungen aus Finanzanlagen und aus Wertpapieren des Umlaufvermögens	0,00	0,00	0,00	0,00
15.1.	Zinsen und ähnliche Aufwendungen an verbundene Unternehmen	0,00	0,00	0,00	0,00
15.2.	Zinsen und ähnliche Aufwendungen sonstige	0,00	0,00	0,00	0,00
15.3.	Nicht ausgenutzte Lieferantenskonti	0,00	0,00	0,00	0,00
15.	Zinsen und ähnliche Aufwendungen	0,00	0,00	0,00	0,00
16.	Finanzerfolg (Zwischensumme aus Z 10 bis Z 15)	-3.060,00	-3.300,00	240,00	-997,96
17.	Ergebnis vor Steuern (Summe aus Z 9 und Z 16)	28.650,00	32.010,00	-3.360,00	17.107,59
18.1.	Steuern vom Einkommen und Ertrag	0,00	0,00	0,00	0,00
18.	Steuern vom Einkommen und Ertrag	0,00	0,00	0,00	0,00
19.	Ergebnis nach Steuern (Summe aus Z 17 und Z 18)	28.650,00	32.010,00	-3.360,00	17.107,59
20.1.	Auflösung von Kapitalrücklagen	0,00	0,00	0,00	0,00
20.	Auflösung von Kapitalrücklagen	0,00	0,00	0,00	0,00
21.1.	Auflösung gesetzlicher Rücklagen	0,00	0,00	0,00	0,00
21.2.	Auflösung satzungsgemäßer Rücklagen	0,00	0,00	0,00	0,00
21.3.	Auflösung anderer Rücklagen	-28.650,00	-32.010,00	3.360,00	-17.107,59
21.	Auflösung von Gewinnrücklagen	-28.650,00	-32.010,00	3.360,00	-17.107,59
22.1.	Zuweisung zu gesetzlichen Rücklagen	0,00	0,00	0,00	0,00
22.2.	Zuweisung zu satzungsgemäßen Rücklagen	0,00	0,00	0,00	0,00
22.3.	Zuweisung zu anderen Rücklagen	0,00	0,00	0,00	0,00
22.	Zuweisung zu Gewinnrücklagen	0,00	0,00	0,00	0,00
23.	Gewinnvortrag / Verlustvortrag aus dem Vorjahr	0,00	0,00	0,00	0,00
24.	Bilanzgewinn (-) / Bilanzverlust (+) (Summe aus Z 19 bis Z 23)	0,00	0,00	0,00	0,00

Voranschlag 2024

FG Kino-, Kultur- und Vergnügungsbetriebe

Position	Bezeichnung	VA 2024 in EUR	VA 2023 in EUR	mehr/weniger in EUR	GuV 2022 in EUR
1.1.	Kammerumlage 1	0,00	0,00	0,00	0,00
1.2.	Kammerumlage 2	0,00	0,00	0,00	0,00
1.3.	Grundumlagen	-31.280,00	-32.640,00	1.360,00	-39.573,17
1.4.	Gebühren für Sonderleistungen	0,00	0,00	0,00	0,00
1.5.	Waren- und Leistungserlöse	0,00	0,00	0,00	0,00
1.	Umsatzerlöse, Umlagen und Gebühren	-31.280,00	-32.640,00	1.360,00	-39.573,17
2.1.	Veränderungen des Bestands an fertigen und unfertigen Erzeugnissen sowie an noch nicht abrechenbaren Leistungen	0,00	0,00	0,00	0,00
2.	Veränderungen des Bestands an fertigen und unfertigen Erzeugnissen sowie an noch nicht abrechenbaren Leistungen	0,00	0,00	0,00	0,00
3.	Andere aktivierte Eigenleistungen	0,00	0,00	0,00	0,00
4.1.	Erträge aus dem Abgang vom und der Zuschreibung zum Anlagevermögen mit Ausnahme der Finanzanlagen	0,00	0,00	0,00	0,00
4.2.	Erträge aus der Auflösung von Rückstellungen	0,00	0,00	0,00	0,00
4.3.	Übrige sonstige betriebliche Erträge	0,00	0,00	0,00	-928,45
4.4.	Zuschüsse, Förderungsbeiträge, Strafgeder	0,00	0,00	0,00	-8.000,00
4.	Sonstige betriebliche Erträge	0,00	0,00	0,00	-8.928,45
5.1.	Materialaufwand	0,00	0,00	0,00	0,00
5.2.	Aufwendungen für bezogene Leistungen	0,00	0,00	0,00	0,00
5.	Aufwendungen für Material und sonstige bezogene Leistungen	0,00	0,00	0,00	0,00
6.1.	Löhne	0,00	0,00	0,00	0,00
6.2.	Gehälter	10.850,00	8.800,00	2.050,00	7.051,97
6.3.	Aufwendungen für Abfertigungen	0,00	580,00	-580,00	241,02
6.4.	Aufwendungen für Altersversorgung	140,00	190,00	-50,00	980,04
6.5.	Aufwendungen für gesetzlich vorgeschriebene Sozialabgaben sowie vom Entgelt abhängige Abgaben und Pflichtbeiträge	2.770,00	2.370,00	400,00	1.757,04
6.6.	Sonstige Sozialaufwendungen	0,00	0,00	0,00	0,00
6.	Personalaufwand	13.760,00	11.940,00	1.820,00	10.030,07
7.1.	Abschreibung auf immaterielle Gegenstände des Anlagevermögens und Sachanlagen	0,00	0,00	0,00	0,00
7.2.	Abschreibungen auf Umlaufvermögen	0,00	0,00	0,00	0,00
7.	Abschreibungen	0,00	0,00	0,00	0,00
8.1.	Sonstige Steuern und Abgaben	0,00	0,00	0,00	0,00
8.2.	Instandhaltung und Reinigung durch Dritte, Energie und Entsorgung	110,00	300,00	-190,00	87,04
8.3.	Transport-, Reise- und Fahrtaufwand, Nachrichtenaufwand	1.550,00	1.550,00	0,00	575,39
8.4.	Miet-, Pacht-, Leasing- und Lizenzaufwand	0,00	0,00	0,00	0,00
8.5.	Aufwendungen für Vortragende und Prüfer, beigestelltes Personal	0,00	0,00	0,00	130,00
8.6.	Funktionsentschädigungen	7.200,00	5.400,00	1.800,00	7.200,00
8.7.	Mitgliederbetreuung, Kommunikation und Büroaufwand	33.880,00	35.460,00	-1.580,00	38.326,46
8.8.	Förderungsbeiträge und Zuschüsse	0,00	0,00	0,00	1.430,00
8.9.	Übrige betriebliche Aufwendungen	2.610,00	2.790,00	-180,00	2.754,84
8.	Sonstige betriebliche Aufwendungen	45.350,00	45.500,00	-150,00	50.503,73
9.	Betriebserfolg (Zwischensumme aus Z 1 bis Z 8)	27.830,00	24.800,00	3.030,00	12.032,18

Voranschlag 2024

FG Kino-, Kultur- und Vergnügungsbetriebe

Position	Bezeichnung	VA 2024 in EUR	VA 2023 in EUR	mehr/weniger in EUR	GuV 2022 in EUR
10.1.	Erträge aus Beteiligungen verbundener Unternehmen	0,00	0,00	0,00	0,00
10.2.	Erträge aus anderen Beteiligungen	0,00	0,00	0,00	0,00
10.	Erträge aus Beteiligungen	0,00	0,00	0,00	0,00
11.1.	Erträge aus anderen Wertpapieren und Ausleihungen des Finanzanlagevermögens	-20,00	-40,00	20,00	204,17
11.2.	Erträge aus anderen Wertpapieren und Ausleihungen des Finanzanlagevermögens verbundener Unternehmen	0,00	0,00	0,00	0,00
11.	Erträge aus anderen Wertpapieren und Ausleihungen des Finanzanlagevermögens	-20,00	-40,00	20,00	204,17
12.1.	Sonstige Zinsen und ähnliche Erträge verbundener Unternehmen	-3.110,00	-3.240,00	130,00	-1.470,00
12.2.	Sonstige Zinsen und ähnliche Erträge sonstige	0,00	0,00	0,00	0,00
12.	Sonstige Zinsen und ähnliche Erträge	-3.110,00	-3.240,00	130,00	-1.470,00
13.1.	Erträge aus dem Abgang von und der Zuschreibung zu Finanzanlagen und Wertpapieren des Umlaufvermögens	0,00	0,00	0,00	0,00
13.	Erträge aus dem Abgang von und der Zuschreibung zu Finanzanlagen und Wertpapieren des Umlaufvermögens	0,00	0,00	0,00	0,00
14.1.	Abschreibungen auf Finanzanlagen und Wertpapiere des Umlaufvermögens	0,00	0,00	0,00	0,00
14.2.	Aufwendungen aus verbundenen Unternehmen	0,00	0,00	0,00	0,00
14.3.	Aufwendungen sonstige	0,00	0,00	0,00	0,00
14.	Aufwendungen aus Finanzanlagen und aus Wertpapieren des Umlaufvermögens	0,00	0,00	0,00	0,00
15.1.	Zinsen und ähnliche Aufwendungen an verbundene Unternehmen	0,00	0,00	0,00	0,00
15.2.	Zinsen und ähnliche Aufwendungen sonstige	0,00	0,00	0,00	0,00
15.3.	Nicht ausgenutzte Lieferantenskonti	0,00	0,00	0,00	0,00
15.	Zinsen und ähnliche Aufwendungen	0,00	0,00	0,00	0,00
16.	Finanzerfolg (Zwischensumme aus Z 10 bis Z 15)	-3.130,00	-3.280,00	150,00	-1.265,83
17.	Ergebnis vor Steuern (Summe aus Z 9 und Z 16)	24.700,00	21.520,00	3.180,00	10.766,35
18.1.	Steuern vom Einkommen und Ertrag	0,00	0,00	0,00	0,00
18.	Steuern vom Einkommen und Ertrag	0,00	0,00	0,00	0,00
19.	Ergebnis nach Steuern (Summe aus Z 17 und Z 18)	24.700,00	21.520,00	3.180,00	10.766,35
20.1.	Auflösung von Kapitalrücklagen	0,00	0,00	0,00	0,00
20.	Auflösung von Kapitalrücklagen	0,00	0,00	0,00	0,00
21.1.	Auflösung gesetzlicher Rücklagen	0,00	0,00	0,00	0,00
21.2.	Auflösung satzungsgemäßer Rücklagen	0,00	0,00	0,00	0,00
21.3.	Auflösung anderer Rücklagen	-24.700,00	-21.520,00	-3.180,00	-10.766,35
21.	Auflösung von Gewinnrücklagen	-24.700,00	-21.520,00	-3.180,00	-10.766,35
22.1.	Zuweisung zu gesetzlichen Rücklagen	0,00	0,00	0,00	0,00
22.2.	Zuweisung zu satzungsgemäßen Rücklagen	0,00	0,00	0,00	0,00
22.3.	Zuweisung zu anderen Rücklagen	0,00	0,00	0,00	0,00
22.	Zuweisung zu Gewinnrücklagen	0,00	0,00	0,00	0,00
23.	Gewinnvortrag / Verlustvortrag aus dem Vorjahr	0,00	0,00	0,00	0,00
24.	Bilanzgewinn (-) / Bilanzverlust (+) (Summe aus Z 19 bis Z 23)	0,00	0,00	0,00	0,00

Voranschlag 2024

FG Freizeit- und Sportbetriebe

Position	Bezeichnung	VA 2024 in EUR	VA 2023 in EUR	mehr/weniger in EUR	GuV 2022 in EUR
1.1.	Kammerumlage 1	0,00	0,00	0,00	0,00
1.2.	Kammerumlage 2	0,00	0,00	0,00	0,00
1.3.	Grundumlagen	-270.570,00	-262.470,00	-8.100,00	-297.200,61
1.4.	Gebühren für Sonderleistungen	0,00	0,00	0,00	0,00
1.5.	Waren- und Leistungserlöse	0,00	0,00	0,00	-118,00
1.	Umsatzerlöse, Umlagen und Gebühren	-270.570,00	-262.470,00	-8.100,00	-297.318,61
2.1.	Veränderungen des Bestands an fertigen und unfertigen Erzeugnissen sowie an noch nicht abrechenbaren Leistungen	0,00	0,00	0,00	0,00
2.	Veränderungen des Bestands an fertigen und unfertigen Erzeugnissen sowie an noch nicht abrechenbaren Leistungen	0,00	0,00	0,00	0,00
3.	Andere aktivierte Eigenleistungen	0,00	0,00	0,00	0,00
4.1.	Erträge aus dem Abgang vom und der Zuschreibung zum Anlagevermögen mit Ausnahme der Finanzanlagen	0,00	0,00	0,00	0,00
4.2.	Erträge aus der Auflösung von Rückstellungen	0,00	0,00	0,00	0,00
4.3.	Übrige sonstige betriebliche Erträge	0,00	0,00	0,00	-112,32
4.4.	Zuschüsse, Förderungsbeiträge, Strafgeder	0,00	0,00	0,00	-19.759,34
4.	Sonstige betriebliche Erträge	0,00	0,00	0,00	-19.871,66
5.1.	Materialaufwand	0,00	0,00	0,00	0,00
5.2.	Aufwendungen für bezogene Leistungen	0,00	0,00	0,00	0,00
5.	Aufwendungen für Material und sonstige bezogene Leistungen	0,00	0,00	0,00	0,00
6.1.	Löhne	0,00	0,00	0,00	0,00
6.2.	Gehälter	129.590,00	105.060,00	24.530,00	83.782,61
6.3.	Aufwendungen für Abfertigungen	0,00	6.850,00	-6.850,00	2.857,52
6.4.	Aufwendungen für Altersversorgung	1.670,00	2.310,00	-640,00	11.499,96
6.5.	Aufwendungen für gesetzlich vorgeschriebene Sozialabgaben sowie vom Entgelt abhängige Abgaben und Pflichtbeiträge	33.020,00	28.230,00	4.790,00	20.874,47
6.6.	Sonstige Sozialaufwendungen	0,00	0,00	0,00	0,00
6.	Personalaufwand	164.280,00	142.450,00	21.830,00	119.014,56
7.1.	Abschreibung auf immaterielle Gegenstände des Anlagevermögens und Sachanlagen	0,00	0,00	0,00	0,00
7.2.	Abschreibungen auf Umlaufvermögen	0,00	0,00	0,00	0,00
7.	Abschreibungen	0,00	0,00	0,00	0,00
8.1.	Sonstige Steuern und Abgaben	0,00	0,00	0,00	240,00
8.2.	Instandhaltung und Reinigung durch Dritte, Energie und Entsorgung	1.890,00	4.610,00	-2.720,00	1.240,08
8.3.	Transport-, Reise- und Fahrtaufwand, Nachrichtenaufwand	6.600,00	7.200,00	-600,00	8.796,09
8.4.	Miet-, Pacht-, Leasing- und Lizenzaufwand	0,00	0,00	0,00	0,00
8.5.	Aufwendungen für Vortragende und Prüfer, beigestelltes Personal	0,00	0,00	0,00	4.428,00
8.6.	Funktionsentschädigungen	33.290,00	33.290,00	0,00	33.288,00
8.7.	Mitgliederbetreuung, Kommunikation und Büroaufwand	135.610,00	165.350,00	-29.740,00	60.853,49
8.8.	Förderungsbeiträge und Zuschüsse	0,00	0,00	0,00	69.459,01
8.9.	Übrige betriebliche Aufwendungen	39.370,00	38.850,00	520,00	38.021,95
8.	Sonstige betriebliche Aufwendungen	216.760,00	249.300,00	-32.540,00	216.326,62
9.	Betriebserfolg (Zwischensumme aus Z 1 bis Z 8)	110.470,00	129.280,00	-18.810,00	18.150,91

Voranschlag 2024

FG Freizeit- und Sportbetriebe

Position	Bezeichnung	VA 2024 in EUR	VA 2023 in EUR	mehr/weniger in EUR	GuV 2022 in EUR
10.1.	Erträge aus Beteiligungen verbundener Unternehmen	0,00	0,00	0,00	0,00
10.2.	Erträge aus anderen Beteiligungen	0,00	0,00	0,00	0,00
10.	Erträge aus Beteiligungen	0,00	0,00	0,00	0,00
11.1.	Erträge aus anderen Wertpapieren und Ausleihungen des Finanzanlagevermögens	-410,00	-610,00	200,00	3.569,86
11.2.	Erträge aus anderen Wertpapieren und Ausleihungen des Finanzanlagevermögens verbundener Unternehmen	0,00	0,00	0,00	0,00
11.	Erträge aus anderen Wertpapieren und Ausleihungen des Finanzanlagevermögens	-410,00	-610,00	200,00	3.569,86
12.1.	Sonstige Zinsen und ähnliche Erträge verbundener Unternehmen	-12.820,00	-13.020,00	200,00	-5.906,00
12.2.	Sonstige Zinsen und ähnliche Erträge sonstige	0,00	0,00	0,00	0,00
12.	Sonstige Zinsen und ähnliche Erträge	-12.820,00	-13.020,00	200,00	-5.906,00
13.1.	Erträge aus dem Abgang von und der Zuschreibung zu Finanzanlagen und Wertpapieren des Umlaufvermögens	0,00	0,00	0,00	0,00
13.	Erträge aus dem Abgang von und der Zuschreibung zu Finanzanlagen und Wertpapieren des Umlaufvermögens	0,00	0,00	0,00	0,00
14.1.	Abschreibungen auf Finanzanlagen und Wertpapiere des Umlaufvermögens	0,00	0,00	0,00	0,00
14.2.	Aufwendungen aus verbundenen Unternehmen	0,00	0,00	0,00	0,00
14.3.	Aufwendungen sonstige	0,00	0,00	0,00	0,00
14.	Aufwendungen aus Finanzanlagen und aus Wertpapieren des Umlaufvermögens	0,00	0,00	0,00	0,00
15.1.	Zinsen und ähnliche Aufwendungen an verbundene Unternehmen	0,00	0,00	0,00	0,00
15.2.	Zinsen und ähnliche Aufwendungen sonstige	0,00	0,00	0,00	0,00
15.3.	Nicht ausgenutzte Lieferantenskonti	0,00	0,00	0,00	0,00
15.	Zinsen und ähnliche Aufwendungen	0,00	0,00	0,00	0,00
16.	Finanzerfolg (Zwischensumme aus Z 10 bis Z 15)	-13.230,00	-13.630,00	400,00	-2.336,14
17.	Ergebnis vor Steuern (Summe aus Z 9 und Z 16)	97.240,00	115.650,00	-18.410,00	15.814,77
18.1.	Steuern vom Einkommen und Ertrag	0,00	0,00	0,00	0,00
18.	Steuern vom Einkommen und Ertrag	0,00	0,00	0,00	0,00
19.	Ergebnis nach Steuern (Summe aus Z 17 und Z 18)	97.240,00	115.650,00	-18.410,00	15.814,77
20.1.	Auflösung von Kapitalrücklagen	0,00	0,00	0,00	0,00
20.	Auflösung von Kapitalrücklagen	0,00	0,00	0,00	0,00
21.1.	Auflösung gesetzlicher Rücklagen	0,00	0,00	0,00	0,00
21.2.	Auflösung satzungsgemäßer Rücklagen	0,00	0,00	0,00	0,00
21.3.	Auflösung anderer Rücklagen	-97.240,00	-115.650,00	18.410,00	-15.814,77
21.	Auflösung von Gewinnrücklagen	-97.240,00	-115.650,00	18.410,00	-15.814,77
22.1.	Zuweisung zu gesetzlichen Rücklagen	0,00	0,00	0,00	0,00
22.2.	Zuweisung zu satzungsgemäßen Rücklagen	0,00	0,00	0,00	0,00
22.3.	Zuweisung zu anderen Rücklagen	0,00	0,00	0,00	0,00
22.	Zuweisung zu Gewinnrücklagen	0,00	0,00	0,00	0,00
23.	Gewinnvortrag / Verlustvortrag aus dem Vorjahr	0,00	0,00	0,00	0,00
24.	Bilanzgewinn (-) / Bilanzverlust (+) (Summe aus Z 19 bis Z 23)	0,00	0,00	0,00	0,00

4.6 Budgetansätze

Sparte Information und Consulting

Voranschlag 2024

Sparte Information und Consulting

Position	Bezeichnung	VA 2024 in EUR	VA 2023 in EUR	mehr/weniger in EUR	GuV 2022 in EUR
1.1.	Kammerumlage 1	0,00	0,00	0,00	0,00
1.2.	Kammerumlage 2	0,00	0,00	0,00	0,00
1.3.	Grundumlagen	-1.445.640,00	-1.355.940,00	-89.700,00	-1.579.294,77
1.4.	Gebühren für Sonderleistungen	0,00	0,00	0,00	0,00
1.5.	Waren- und Leistungserlöse	-58.200,00	-53.350,00	-4.850,00	-132.023,51
1.	Umsatzerlöse, Umlagen und Gebühren	-1.503.840,00	-1.409.290,00	-94.550,00	-1.711.318,28
2.1.	Veränderungen des Bestands an fertigen und unfertigen Erzeugnissen sowie an noch nicht abrechenbaren Leistungen	0,00	0,00	0,00	0,00
2.	Veränderungen des Bestands an fertigen und unfertigen Erzeugnissen sowie an noch nicht abrechenbaren Leistungen	0,00	0,00	0,00	0,00
3.	Andere aktivierte Eigenleistungen	0,00	0,00	0,00	0,00
4.1.	Erträge aus dem Abgang vom und der Zuschreibung zum Anlagevermögen mit Ausnahme der Finanzanlagen	0,00	0,00	0,00	0,00
4.2.	Erträge aus der Auflösung von Rückstellungen	0,00	0,00	0,00	0,00
4.3.	Übrige sonstige betriebliche Erträge	-1.000,00	-2.100,00	1.100,00	-5.349,55
4.4.	Zuschüsse, Förderungsbeiträge, Straf gelder	-57.500,00	-34.500,00	-23.000,00	-162.394,80
4.	Sonstige betriebliche Erträge	-58.500,00	-36.600,00	-21.900,00	-167.744,35
5.1.	Materialaufwand	0,00	0,00	0,00	0,00
5.2.	Aufwendungen für bezogene Leistungen	0,00	0,00	0,00	0,00
5.	Aufwendungen für Material und sonstige bezogene Leistungen	0,00	0,00	0,00	0,00
6.1.	Löhne	0,00	0,00	0,00	0,00
6.2.	Gehälter	289.110,00	262.280,00	26.830,00	250.432,16
6.3.	Aufwendungen für Abfertigungen	0,00	17.150,00	-17.150,00	7.695,94
6.4.	Aufwendungen für Altersversorgung	3.720,00	5.780,00	-2.060,00	29.330,04
6.5.	Aufwendungen für gesetzlich vorgeschriebene Sozialabgaben sowie vom Entgelt abhängige Abgaben und Pflichtbeiträge	73.740,00	70.500,00	3.240,00	62.372,26
6.6.	Sonstige Sozialaufwendungen	0,00	0,00	0,00	0,00
6.	Personalaufwand	366.570,00	355.710,00	10.860,00	349.830,40
7.1.	Abschreibung auf immaterielle Gegenstände des Anlagevermögens und Sachanlagen	0,00	0,00	0,00	0,00
7.2.	Abschreibungen auf Umlaufvermögen	0,00	0,00	0,00	0,00
7.	Abschreibungen	0,00	0,00	0,00	0,00
8.1.	Sonstige Steuern und Abgaben	800,00	800,00	0,00	1.153,38
8.2.	Instandhaltung und Reinigung durch Dritte, Energie und Entsorgung	7.410,00	12.420,00	-5.010,00	6.281,41
8.3.	Transport-, Reise- und Fahrtaufwand, Nachrichtenaufwand	80.150,00	73.900,00	6.250,00	74.350,65
8.4.	Miet-, Pacht-, Leasing- und Lizenz aufwand	13.000,00	1.000,00	12.000,00	37.270,20
8.5.	Aufwendungen für Vortragende und Prüfer, beigestelltes Personal	145.600,00	156.800,00	-11.200,00	94.303,91
8.6.	Funktionsentschädigungen	144.960,00	140.840,00	4.120,00	140.590,44
8.7.	Mitgliederbetreuung, Kommunikation und Büroaufwand	939.050,00	762.240,00	176.810,00	1.016.026,44
8.8.	Förderungsbeiträge und Zuschüsse	47.000,00	53.500,00	-6.500,00	54.397,34
8.9.	Übrige betriebliche Aufwendungen	233.280,00	232.040,00	1.240,00	221.640,82
8.	Sonstige betriebliche Aufwendungen	1.611.250,00	1.433.540,00	177.710,00	1.646.014,59
9.	Betriebserfolg (Zwischensumme aus Z 1 bis Z 8)	415.480,00	343.360,00	72.120,00	116.782,36

Voranschlag 2024

Sparte Information und Consulting

Position	Bezeichnung	VA 2024 in EUR	VA 2023 in EUR	mehr/weniger in EUR	GuV 2022 in EUR
10.1.	Erträge aus Beteiligungen verbundener Unternehmen	0,00	0,00	0,00	0,00
10.2.	Erträge aus anderen Beteiligungen	0,00	0,00	0,00	0,00
10.	Erträge aus Beteiligungen	0,00	0,00	0,00	0,00
11.1.	Erträge aus anderen Wertpapieren und Ausleihungen des Finanzanlagevermögens	-1.360,00	-1.870,00	510,00	11.957,59
11.2.	Erträge aus anderen Wertpapieren und Ausleihungen des Finanzanlagevermögens verbundener Unternehmen	0,00	0,00	0,00	0,00
11.	Erträge aus anderen Wertpapieren und Ausleihungen des Finanzanlagevermögens	-1.360,00	-1.870,00	510,00	11.957,59
12.1.	Sonstige Zinsen und ähnliche Erträge verbundener Unternehmen	-37.980,00	-39.350,00	1.370,00	-17.862,00
12.2.	Sonstige Zinsen und ähnliche Erträge sonstige	0,00	0,00	0,00	0,00
12.	Sonstige Zinsen und ähnliche Erträge	-37.980,00	-39.350,00	1.370,00	-17.862,00
13.1.	Erträge aus dem Abgang von und der Zuschreibung zu Finanzanlagen und Wertpapieren des Umlaufvermögens	0,00	0,00	0,00	0,00
13.	Erträge aus dem Abgang von und der Zuschreibung zu Finanzanlagen und Wertpapieren des Umlaufvermögens	0,00	0,00	0,00	0,00
14.1.	Abschreibungen auf Finanzanlagen und Wertpapiere des Umlaufvermögens	0,00	0,00	0,00	0,00
14.2.	Aufwendungen aus verbundenen Unternehmen	0,00	0,00	0,00	0,00
14.3.	Aufwendungen sonstige	0,00	0,00	0,00	0,00
14.	Aufwendungen aus Finanzanlagen und aus Wertpapieren des Umlaufvermögens	0,00	0,00	0,00	0,00
15.1.	Zinsen und ähnliche Aufwendungen an verbundene Unternehmen	0,00	0,00	0,00	0,00
15.2.	Zinsen und ähnliche Aufwendungen sonstige	0,00	0,00	0,00	0,00
15.3.	Nicht ausgenutzte Lieferantenskonti	0,00	0,00	0,00	0,00
15.	Zinsen und ähnliche Aufwendungen	0,00	0,00	0,00	0,00
16.	Finanzerfolg (Zwischensumme aus Z 10 bis Z 15)	-39.340,00	-41.220,00	1.880,00	-5.904,41
17.	Ergebnis vor Steuern (Summe aus Z 9 und Z 16)	376.140,00	302.140,00	74.000,00	110.877,95
18.1.	Steuern vom Einkommen und Ertrag	0,00	0,00	0,00	0,00
18.	Steuern vom Einkommen und Ertrag	0,00	0,00	0,00	0,00
19.	Ergebnis nach Steuern (Summe aus Z 17 und Z 18)	376.140,00	302.140,00	74.000,00	110.877,95
20.1.	Auflösung von Kapitalrücklagen	0,00	0,00	0,00	0,00
20.	Auflösung von Kapitalrücklagen	0,00	0,00	0,00	0,00
21.1.	Auflösung gesetzlicher Rücklagen	0,00	0,00	0,00	0,00
21.2.	Auflösung satzungsgemäßer Rücklagen	0,00	0,00	0,00	0,00
21.3.	Auflösung anderer Rücklagen	-25.000,00	0,00	-25.000,00	-164.029,62
21.	Auflösung von Gewinnrücklagen	-25.000,00	0,00	-25.000,00	-164.029,62
22.1.	Zuweisung zu gesetzlichen Rücklagen	0,00	0,00	0,00	0,00
22.2.	Zuweisung zu satzungsgemäßen Rücklagen	0,00	0,00	0,00	0,00
22.3.	Zuweisung zu anderen Rücklagen	0,00	0,00	0,00	53.184,88
22.	Zuweisung zu Gewinnrücklagen	0,00	0,00	0,00	53.184,88
23.	Gewinnvortrag / Verlustvortrag aus dem Vorjahr	0,00	0,00	0,00	0,00
24.	Bilanzgewinn (-) / Bilanzverlust (+) (Summe aus Z 19 bis Z 23)	351.140,00	302.140,00	49.000,00	33,21

4.6.2 Budgetansätze der einzelnen Fachgruppen

Voranschlag 2024

FG Entsorgungs- und Ressourcenmanagement

Position	Bezeichnung	VA 2024 in EUR	VA 2023 in EUR	mehr/weniger in EUR	GuV 2022 in EUR
1.1.	Kammerumlage 1	0,00	0,00	0,00	0,00
1.2.	Kammerumlage 2	0,00	0,00	0,00	0,00
1.3.	Grundumlagen	-67.880,00	-61.610,00	-6.270,00	-68.118,70
1.4.	Gebühren für Sonderleistungen	0,00	0,00	0,00	0,00
1.5.	Waren- und Leistungserlöse	0,00	0,00	0,00	0,00
1.	Umsatzerlöse, Umlagen und Gebühren	-67.880,00	-61.610,00	-6.270,00	-68.118,70
2.1.	Veränderungen des Bestands an fertigen und unfertigen Erzeugnissen sowie an noch nicht abrechenbaren Leistungen	0,00	0,00	0,00	0,00
2.	Veränderungen des Bestands an fertigen und unfertigen Erzeugnissen sowie an noch nicht abrechenbaren Leistungen	0,00	0,00	0,00	0,00
3.	Andere aktivierte Eigenleistungen	0,00	0,00	0,00	0,00
4.1.	Erträge aus dem Abgang vom und der Zuschreibung zum Anlagevermögen mit Ausnahme der Finanzanlagen	0,00	0,00	0,00	0,00
4.2.	Erträge aus der Auflösung von Rückstellungen	0,00	0,00	0,00	0,00
4.3.	Übrige sonstige betriebliche Erträge	-1.000,00	0,00	-1.000,00	-1.340,00
4.4.	Zuschüsse, Förderungsbeiträge, Strafgeder	-25.000,00	0,00	-25.000,00	-17.500,00
4.	Sonstige betriebliche Erträge	-26.000,00	0,00	-26.000,00	-18.840,00
5.1.	Materialaufwand	0,00	0,00	0,00	0,00
5.2.	Aufwendungen für bezogene Leistungen	0,00	0,00	0,00	0,00
5.	Aufwendungen für Material und sonstige bezogene Leistungen	0,00	0,00	0,00	0,00
6.1.	Löhne	0,00	0,00	0,00	0,00
6.2.	Gehälter	21.000,00	16.740,00	4.260,00	16.948,89
6.3.	Aufwendungen für Abfertigungen	0,00	1.100,00	-1.100,00	502,59
6.4.	Aufwendungen für Altersversorgung	270,00	370,00	-100,00	2.010,00
6.5.	Aufwendungen für gesetzlich vorgeschriebene Sozialabgaben sowie vom Entgelt abhängige Abgaben und Pflichtbeiträge	5.360,00	4.500,00	860,00	4.221,54
6.6.	Sonstige Sozialaufwendungen	0,00	0,00	0,00	0,00
6.	Personalaufwand	26.630,00	22.710,00	3.920,00	23.683,02
7.1.	Abschreibung auf immaterielle Gegenstände des Anlagevermögens und Sachanlagen	0,00	0,00	0,00	0,00
7.2.	Abschreibungen auf Umlaufvermögen	0,00	0,00	0,00	0,00
7.	Abschreibungen	0,00	0,00	0,00	0,00
8.1.	Sonstige Steuern und Abgaben	0,00	0,00	0,00	0,00
8.2.	Instandhaltung und Reinigung durch Dritte, Energie und Entsorgung	830,00	2.190,00	-1.360,00	587,42
8.3.	Transport-, Reise- und Fahrtaufwand, Nachrichtenaufwand	12.200,00	4.650,00	7.550,00	11.846,75
8.4.	Miet-, Pacht-, Leasing- und Lizenzaufwand	0,00	0,00	0,00	0,00
8.5.	Aufwendungen für Vortragende und Prüfer, beigestelltes Personal	0,00	0,00	0,00	1.040,00
8.6.	Funktionsentschädigungen	19.560,00	19.560,00	0,00	19.560,00
8.7.	Mitgliederbetreuung, Kommunikation und Büroaufwand	44.940,00	15.190,00	29.750,00	114.109,00
8.8.	Förderungsbeiträge und Zuschüsse	1.000,00	5.000,00	-4.000,00	7.953,10
8.9.	Übrige betriebliche Aufwendungen	13.700,00	14.940,00	-1.240,00	12.668,33
8.	Sonstige betriebliche Aufwendungen	92.230,00	61.530,00	30.700,00	167.764,60
9.	Betriebserfolg (Zwischensumme aus Z 1 bis Z 8)	24.980,00	22.630,00	2.350,00	104.488,92

Voranschlag 2024

FG Entsorgungs- und Ressourcenmanagement

Position	Bezeichnung	VA 2024 in EUR	VA 2023 in EUR	mehr/weniger in EUR	GuV 2022 in EUR
10.1.	Erträge aus Beteiligungen verbundener Unternehmen	0,00	0,00	0,00	0,00
10.2.	Erträge aus anderen Beteiligungen	0,00	0,00	0,00	0,00
10.	Erträge aus Beteiligungen	0,00	0,00	0,00	0,00
11.1.	Erträge aus anderen Wertpapieren und Ausleihungen des Finanzanlagevermögens	-50,00	-60,00	10,00	434,69
11.2.	Erträge aus anderen Wertpapieren und Ausleihungen des Finanzanlagevermögens verbundener Unternehmen	0,00	0,00	0,00	0,00
11.	Erträge aus anderen Wertpapieren und Ausleihungen des Finanzanlagevermögens	-50,00	-60,00	10,00	434,69
12.1.	Sonstige Zinsen und ähnliche Erträge verbundener Unternehmen	-2.390,00	-3.680,00	1.290,00	-1.670,00
12.2.	Sonstige Zinsen und ähnliche Erträge sonstige	0,00	0,00	0,00	0,00
12.	Sonstige Zinsen und ähnliche Erträge	-2.390,00	-3.680,00	1.290,00	-1.670,00
13.1.	Erträge aus dem Abgang von und der Zuschreibung zu Finanzanlagen und Wertpapieren des Umlaufvermögens	0,00	0,00	0,00	0,00
13.	Erträge aus dem Abgang von und der Zuschreibung zu Finanzanlagen und Wertpapieren des Umlaufvermögens	0,00	0,00	0,00	0,00
14.1.	Abschreibungen auf Finanzanlagen und Wertpapiere des Umlaufvermögens	0,00	0,00	0,00	0,00
14.2.	Aufwendungen aus verbundenen Unternehmen	0,00	0,00	0,00	0,00
14.3.	Aufwendungen sonstige	0,00	0,00	0,00	0,00
14.	Aufwendungen aus Finanzanlagen und aus Wertpapieren des Umlaufvermögens	0,00	0,00	0,00	0,00
15.1.	Zinsen und ähnliche Aufwendungen an verbundene Unternehmen	0,00	0,00	0,00	0,00
15.2.	Zinsen und ähnliche Aufwendungen sonstige	0,00	0,00	0,00	0,00
15.3.	Nicht ausgenutzte Lieferantenskonti	0,00	0,00	0,00	0,00
15.	Zinsen und ähnliche Aufwendungen	0,00	0,00	0,00	0,00
16.	Finanzerfolg (Zwischensumme aus Z 10 bis Z 15)	-2.440,00	-3.740,00	1.300,00	-1.235,31
17.	Ergebnis vor Steuern (Summe aus Z 9 und Z 16)	22.540,00	18.890,00	3.650,00	103.253,61
18.1.	Steuern vom Einkommen und Ertrag	0,00	0,00	0,00	0,00
18.	Steuern vom Einkommen und Ertrag	0,00	0,00	0,00	0,00
19.	Ergebnis nach Steuern (Summe aus Z 17 und Z 18)	22.540,00	18.890,00	3.650,00	103.253,61
20.1.	Auflösung von Kapitalrücklagen	0,00	0,00	0,00	0,00
20.	Auflösung von Kapitalrücklagen	0,00	0,00	0,00	0,00
21.1.	Auflösung gesetzlicher Rücklagen	0,00	0,00	0,00	0,00
21.2.	Auflösung satzungsgemäßer Rücklagen	0,00	0,00	0,00	0,00
21.3.	Auflösung anderer Rücklagen	0,00	0,00	0,00	-53.253,61
21.	Auflösung von Gewinnrücklagen	0,00	0,00	0,00	-53.253,61
22.1.	Zuweisung zu gesetzlichen Rücklagen	0,00	0,00	0,00	0,00
22.2.	Zuweisung zu satzungsgemäßen Rücklagen	0,00	0,00	0,00	0,00
22.3.	Zuweisung zu anderen Rücklagen	0,00	0,00	0,00	0,00
22.	Zuweisung zu Gewinnrücklagen	0,00	0,00	0,00	0,00
23.	Gewinnvortrag / Verlustvortrag aus dem Vorjahr	0,00	0,00	0,00	0,00
24.	Bilanzgewinn (-) / Bilanzverlust (+) (Summe aus Z 19 bis Z 23)	22.540,00	18.890,00	3.650,00	50.000,00

Voranschlag 2024 FG Finanzdienstleister

Position	Bezeichnung	VA 2024 in EUR	VA 2023 in EUR	mehr/weniger in EUR	GuV 2022 in EUR
1.1.	Kammerumlage 1	0,00	0,00	0,00	0,00
1.2.	Kammerumlage 2	0,00	0,00	0,00	0,00
1.3.	Grundumlagen	-105.360,00	-95.190,00	-10.170,00	-98.140,55
1.4.	Gebühren für Sonderleistungen	0,00	0,00	0,00	0,00
1.5.	Waren- und Leistungserlöse	0,00	-100,00	100,00	-18.916,23
1.	Umsatzerlöse, Umlagen und Gebühren	-105.360,00	-95.290,00	-10.070,00	-117.056,78
2.1.	Veränderungen des Bestands an fertigen und unfertigen Erzeugnissen sowie an noch nicht abrechenbaren Leistungen	0,00	0,00	0,00	0,00
2.	Veränderungen des Bestands an fertigen und unfertigen Erzeugnissen sowie an noch nicht abrechenbaren Leistungen	0,00	0,00	0,00	0,00
3.	Andere aktivierte Eigenleistungen	0,00	0,00	0,00	0,00
4.1.	Erträge aus dem Abgang vom und der Zuschreibung zum Anlagevermögen mit Ausnahme der Finanzanlagen	0,00	0,00	0,00	0,00
4.2.	Erträge aus der Auflösung von Rückstellungen	0,00	0,00	0,00	0,00
4.3.	Übrige sonstige betriebliche Erträge	0,00	0,00	0,00	0,00
4.4.	Zuschüsse, Förderungsbeiträge, Straf gelder	0,00	0,00	0,00	0,00
4.	Sonstige betriebliche Erträge	0,00	0,00	0,00	0,00
5.1.	Materialaufwand	0,00	0,00	0,00	0,00
5.2.	Aufwendungen für bezogene Leistungen	0,00	0,00	0,00	0,00
5.	Aufwendungen für Material und sonstige bezogene Leistungen	0,00	0,00	0,00	0,00
6.1.	Löhne	0,00	0,00	0,00	0,00
6.2.	Gehälter	19.280,00	18.400,00	880,00	17.243,67
6.3.	Aufwendungen für Abfertigungen	0,00	1.200,00	-1.200,00	508,70
6.4.	Aufwendungen für Altersversorgung	250,00	410,00	-160,00	1.890,00
6.5.	Aufwendungen für gesetzlich vorgeschriebene Sozialabgaben sowie vom Entgelt abhängige Abgaben und Pflichtbeiträge	4.920,00	4.950,00	-30,00	4.294,09
6.6.	Sonstige Sozialaufwendungen	0,00	0,00	0,00	0,00
6.	Personalaufwand	24.450,00	24.960,00	-510,00	23.936,46
7.1.	Abschreibung auf immaterielle Gegenstände des Anlagevermögens und Sachanlagen	0,00	0,00	0,00	0,00
7.2.	Abschreibungen auf Umlaufvermögen	0,00	0,00	0,00	0,00
7.	Abschreibungen	0,00	0,00	0,00	0,00
8.1.	Sonstige Steuern und Abgaben	0,00	0,00	0,00	0,00
8.2.	Instandhaltung und Reinigung durch Dritte, Energie und Entsorgung	200,00	350,00	-150,00	100,63
8.3.	Transport-, Reise- und Fahrtaufwand, Nachrichtenaufwand	4.650,00	4.300,00	350,00	2.587,24
8.4.	Miet-, Pacht-, Leasing- und Lizenz aufwand	0,00	1.000,00	-1.000,00	0,00
8.5.	Aufwendungen für Vortragende und Prüfer, beigestelltes Personal	6.000,00	8.500,00	-2.500,00	1.259,11
8.6.	Funktionsentschädigungen	13.800,00	11.880,00	1.920,00	13.644,00
8.7.	Mitgliederbetreuung, Kommunikation und Büroaufwand	70.820,00	53.010,00	17.810,00	44.900,83
8.8.	Förderungsbeiträge und Zuschüsse	0,00	1.500,00	-1.500,00	0,00
8.9.	Übrige betriebliche Aufwendungen	10.150,00	10.910,00	-760,00	10.092,07
8.	Sonstige betriebliche Aufwendungen	105.620,00	91.450,00	14.170,00	72.583,88
9.	Betriebserfolg (Zwischensumme aus Z 1 bis Z 8)	24.710,00	21.120,00	3.590,00	-20.536,44

Voranschlag 2024 FG Finanzdienstleister

Position	Bezeichnung	VA 2024 in EUR	VA 2023 in EUR	mehr/weniger in EUR	GuV 2022 in EUR
10.1.	Erträge aus Beteiligungen verbundener Unternehmen	0,00	0,00	0,00	0,00
10.2.	Erträge aus anderen Beteiligungen	0,00	0,00	0,00	0,00
10.	Erträge aus Beteiligungen	0,00	0,00	0,00	0,00
11.1.	Erträge aus anderen Wertpapieren und Ausleihungen des Finanzanlagevermögens	-60,00	-80,00	20,00	500,56
11.2.	Erträge aus anderen Wertpapieren und Ausleihungen des Finanzanlagevermögens verbundener Unternehmen	0,00	0,00	0,00	0,00
11.	Erträge aus anderen Wertpapieren und Ausleihungen des Finanzanlagevermögens	-60,00	-80,00	20,00	500,56
12.1.	Sonstige Zinsen und ähnliche Erträge verbundener Unternehmen	-2.800,00	-2.530,00	-270,00	-1.149,00
12.2.	Sonstige Zinsen und ähnliche Erträge sonstige	0,00	0,00	0,00	0,00
12.	Sonstige Zinsen und ähnliche Erträge	-2.800,00	-2.530,00	-270,00	-1.149,00
13.1.	Erträge aus dem Abgang von und der Zuschreibung zu Finanzanlagen und Wertpapieren des Umlaufvermögens	0,00	0,00	0,00	0,00
13.	Erträge aus dem Abgang von und der Zuschreibung zu Finanzanlagen und Wertpapieren des Umlaufvermögens	0,00	0,00	0,00	0,00
14.1.	Abschreibungen auf Finanzanlagen und Wertpapiere des Umlaufvermögens	0,00	0,00	0,00	0,00
14.2.	Aufwendungen aus verbundenen Unternehmen	0,00	0,00	0,00	0,00
14.3.	Aufwendungen sonstige	0,00	0,00	0,00	0,00
14.	Aufwendungen aus Finanzanlagen und aus Wertpapieren des Umlaufvermögens	0,00	0,00	0,00	0,00
15.1.	Zinsen und ähnliche Aufwendungen an verbundene Unternehmen	0,00	0,00	0,00	0,00
15.2.	Zinsen und ähnliche Aufwendungen sonstige	0,00	0,00	0,00	0,00
15.3.	Nicht ausgenutzte Lieferantenskonti	0,00	0,00	0,00	0,00
15.	Zinsen und ähnliche Aufwendungen	0,00	0,00	0,00	0,00
16.	Finanzerfolg (Zwischensumme aus Z 10 bis Z 15)	-2.860,00	-2.610,00	-250,00	-648,44
17.	Ergebnis vor Steuern (Summe aus Z 9 und Z 16)	21.850,00	18.510,00	3.340,00	-21.184,88
18.1.	Steuern vom Einkommen und Ertrag	0,00	0,00	0,00	0,00
18.	Steuern vom Einkommen und Ertrag	0,00	0,00	0,00	0,00
19.	Ergebnis nach Steuern (Summe aus Z 17 und Z 18)	21.850,00	18.510,00	3.340,00	-21.184,88
20.1.	Auflösung von Kapitalrücklagen	0,00	0,00	0,00	0,00
20.	Auflösung von Kapitalrücklagen	0,00	0,00	0,00	0,00
21.1.	Auflösung gesetzlicher Rücklagen	0,00	0,00	0,00	0,00
21.2.	Auflösung satzungsgemäßer Rücklagen	0,00	0,00	0,00	0,00
21.3.	Auflösung anderer Rücklagen	0,00	0,00	0,00	0,00
21.	Auflösung von Gewinnrücklagen	0,00	0,00	0,00	0,00
22.1.	Zuweisung zu gesetzlichen Rücklagen	0,00	0,00	0,00	0,00
22.2.	Zuweisung zu satzungsgemäßen Rücklagen	0,00	0,00	0,00	0,00
22.3.	Zuweisung zu anderen Rücklagen	0,00	0,00	0,00	21.184,88
22.	Zuweisung zu Gewinnrücklagen	0,00	0,00	0,00	21.184,88
23.	Gewinnvortrag / Verlustvortrag aus dem Vorjahr	0,00	0,00	0,00	0,00
24.	Bilanzgewinn (-) / Bilanzverlust (+) (Summe aus Z 19 bis Z 23)	21.850,00	18.510,00	3.340,00	0,00

Voranschlag 2024

FG Werbung und Marktkommunikation

Position	Bezeichnung	VA 2024 in EUR	VA 2023 in EUR	mehr/weniger in EUR	GuV 2022 in EUR
1.1.	Kammerumlage 1	0,00	0,00	0,00	0,00
1.2.	Kammerumlage 2	0,00	0,00	0,00	0,00
1.3.	Grundumlagen	-308.860,00	-263.280,00	-45.580,00	-311.467,25
1.4.	Gebühren für Sonderleistungen	0,00	0,00	0,00	0,00
1.5.	Waren- und Leistungserlöse	0,00	0,00	0,00	-325,00
1.	Umsatzerlöse, Umlagen und Gebühren	-308.860,00	-263.280,00	-45.580,00	-311.792,25
2.1.	Veränderungen des Bestands an fertigen und unfertigen Erzeugnissen sowie an noch nicht abrechenbaren Leistungen	0,00	0,00	0,00	0,00
2.	Veränderungen des Bestands an fertigen und unfertigen Erzeugnissen sowie an noch nicht abrechenbaren Leistungen	0,00	0,00	0,00	0,00
3.	Andere aktivierte Eigenleistungen	0,00	0,00	0,00	0,00
4.1.	Erträge aus dem Abgang vom und der Zuschreibung zum Anlagevermögen mit Ausnahme der Finanzanlagen	0,00	0,00	0,00	0,00
4.2.	Erträge aus der Auflösung von Rückstellungen	0,00	0,00	0,00	0,00
4.3.	Übrige sonstige betriebliche Erträge	0,00	0,00	0,00	0,00
4.4.	Zuschüsse, Förderungsbeiträge, Strafgeder	0,00	0,00	0,00	-28.814,80
4.	Sonstige betriebliche Erträge	0,00	0,00	0,00	-28.814,80
5.1.	Materialaufwand	0,00	0,00	0,00	0,00
5.2.	Aufwendungen für bezogene Leistungen	0,00	0,00	0,00	0,00
5.	Aufwendungen für Material und sonstige bezogene Leistungen	0,00	0,00	0,00	0,00
6.1.	Löhne	0,00	0,00	0,00	0,00
6.2.	Gehälter	45.640,00	37.070,00	8.570,00	37.010,98
6.3.	Aufwendungen für Abfertigungen	0,00	2.420,00	-2.420,00	1.266,23
6.4.	Aufwendungen für Altersversorgung	590,00	820,00	-230,00	5.090,04
6.5.	Aufwendungen für gesetzlich vorgeschriebene Sozialabgaben sowie vom Entgelt abhängige Abgaben und Pflichtbeiträge	11.640,00	9.960,00	1.680,00	9.221,31
6.6.	Sonstige Sozialaufwendungen	0,00	0,00	0,00	0,00
6.	Personalaufwand	57.870,00	50.270,00	7.600,00	52.588,56
7.1.	Abschreibung auf immaterielle Gegenstände des Anlagevermögens und Sachanlagen	0,00	0,00	0,00	0,00
7.2.	Abschreibungen auf Umlaufvermögen	0,00	0,00	0,00	0,00
7.	Abschreibungen	0,00	0,00	0,00	0,00
8.1.	Sonstige Steuern und Abgaben	800,00	800,00	0,00	700,00
8.2.	Instandhaltung und Reinigung durch Dritte, Energie und Entsorgung	2.950,00	3.780,00	-830,00	1.811,11
8.3.	Transport-, Reise- und Fahrtaufwand, Nachrichtenaufwand	5.300,00	5.250,00	50,00	4.785,29
8.4.	Miet-, Pacht-, Leasing- und Lizenzaufwand	10.000,00	0,00	10.000,00	10.286,59
8.5.	Aufwendungen für Vortragende und Prüfer, beigestelltes Personal	33.000,00	31.000,00	2.000,00	17.301,00
8.6.	Funktionsentschädigungen	18.000,00	17.800,00	200,00	17.804,04
8.7.	Mitgliederbetreuung, Kommunikation und Büroaufwand	135.390,00	125.670,00	9.720,00	169.242,45
8.8.	Förderungsbeiträge und Zuschüsse	32.000,00	34.000,00	-2.000,00	23.583,70
8.9.	Übrige betriebliche Aufwendungen	47.460,00	53.120,00	-5.660,00	45.976,61
8.	Sonstige betriebliche Aufwendungen	284.900,00	271.420,00	13.480,00	291.490,79
9.	Betriebserfolg (Zwischensumme aus Z 1 bis Z 8)	33.910,00	58.410,00	-24.500,00	3.472,30

Voranschlag 2024

FG Werbung und Marktkommunikation

Position	Bezeichnung	VA 2024 in EUR	VA 2023 in EUR	mehr/weniger in EUR	GuV 2022 in EUR
10.1.	Erträge aus Beteiligungen verbundener Unternehmen	0,00	0,00	0,00	0,00
10.2.	Erträge aus anderen Beteiligungen	0,00	0,00	0,00	0,00
10.	Erträge aus Beteiligungen	0,00	0,00	0,00	0,00
11.1.	Erträge aus anderen Wertpapieren und Ausleihungen des Finanzanlagevermögens	-130,00	-180,00	50,00	1.073,57
11.2.	Erträge aus anderen Wertpapieren und Ausleihungen des Finanzanlagevermögens verbundener Unternehmen	0,00	0,00	0,00	0,00
11.	Erträge aus anderen Wertpapieren und Ausleihungen des Finanzanlagevermögens	-130,00	-180,00	50,00	1.073,57
12.1.	Sonstige Zinsen und ähnliche Erträge verbundener Unternehmen	-7.210,00	-7.230,00	20,00	-3.279,00
12.2.	Sonstige Zinsen und ähnliche Erträge sonstige	0,00	0,00	0,00	0,00
12.	Sonstige Zinsen und ähnliche Erträge	-7.210,00	-7.230,00	20,00	-3.279,00
13.1.	Erträge aus dem Abgang von und der Zuschreibung zu Finanzanlagen und Wertpapieren des Umlaufvermögens	0,00	0,00	0,00	0,00
13.	Erträge aus dem Abgang von und der Zuschreibung zu Finanzanlagen und Wertpapieren des Umlaufvermögens	0,00	0,00	0,00	0,00
14.1.	Abschreibungen auf Finanzanlagen und Wertpapiere des Umlaufvermögens	0,00	0,00	0,00	0,00
14.2.	Aufwendungen aus verbundenen Unternehmen	0,00	0,00	0,00	0,00
14.3.	Aufwendungen sonstige	0,00	0,00	0,00	0,00
14.	Aufwendungen aus Finanzanlagen und aus Wertpapieren des Umlaufvermögens	0,00	0,00	0,00	0,00
15.1.	Zinsen und ähnliche Aufwendungen an verbundene Unternehmen	0,00	0,00	0,00	0,00
15.2.	Zinsen und ähnliche Aufwendungen sonstige	0,00	0,00	0,00	0,00
15.3.	Nicht ausgenutzte Lieferantenskonti	0,00	0,00	0,00	0,00
15.	Zinsen und ähnliche Aufwendungen	0,00	0,00	0,00	0,00
16.	Finanzerfolg (Zwischensumme aus Z 10 bis Z 15)	-7.340,00	-7.410,00	70,00	-2.205,43
17.	Ergebnis vor Steuern (Summe aus Z 9 und Z 16)	26.570,00	51.000,00	-24.430,00	1.266,87
18.1.	Steuern vom Einkommen und Ertrag	0,00	0,00	0,00	0,00
18.	Steuern vom Einkommen und Ertrag	0,00	0,00	0,00	0,00
19.	Ergebnis nach Steuern (Summe aus Z 17 und Z 18)	26.570,00	51.000,00	-24.430,00	1.266,87
20.1.	Auflösung von Kapitalrücklagen	0,00	0,00	0,00	0,00
20.	Auflösung von Kapitalrücklagen	0,00	0,00	0,00	0,00
21.1.	Auflösung gesetzlicher Rücklagen	0,00	0,00	0,00	0,00
21.2.	Auflösung satzungsgemäßer Rücklagen	0,00	0,00	0,00	0,00
21.3.	Auflösung anderer Rücklagen	0,00	0,00	0,00	0,00
21.	Auflösung von Gewinnrücklagen	0,00	0,00	0,00	0,00
22.1.	Zuweisung zu gesetzlichen Rücklagen	0,00	0,00	0,00	0,00
22.2.	Zuweisung zu satzungsgemäßen Rücklagen	0,00	0,00	0,00	0,00
22.3.	Zuweisung zu anderen Rücklagen	0,00	0,00	0,00	0,00
22.	Zuweisung zu Gewinnrücklagen	0,00	0,00	0,00	0,00
23.	Gewinnvortrag / Verlustvortrag aus dem Vorjahr	0,00	0,00	0,00	0,00
24.	Bilanzgewinn (-) / Bilanzverlust (+) (Summe aus Z 19 bis Z 23)	26.570,00	51.000,00	-24.430,00	1.266,87

Voranschlag 2024

FG Unternehmensberatung, Buchhaltung und Informationstechnologie

Position	Bezeichnung	VA 2024 in EUR	VA 2023 in EUR	mehr/weniger in EUR	GuV 2022 in EUR
1.1.	Kammerumlage 1	0,00	0,00	0,00	0,00
1.2.	Kammerumlage 2	0,00	0,00	0,00	0,00
1.3.	Grundumlagen	-382.330,00	-384.380,00	2.050,00	-434.900,19
1.4.	Gebühren für Sonderleistungen	0,00	0,00	0,00	0,00
1.5.	Waren- und Leistungserlöse	0,00	0,00	0,00	-7.760,00
1.	Umsatzerlöse, Umlagen und Gebühren	-382.330,00	-384.380,00	2.050,00	-442.660,19
2.1.	Veränderungen des Bestands an fertigen und unfertigen Erzeugnissen sowie an noch nicht abrechenbaren Leistungen	0,00	0,00	0,00	0,00
2.	Veränderungen des Bestands an fertigen und unfertigen Erzeugnissen sowie an noch nicht abrechenbaren Leistungen	0,00	0,00	0,00	0,00
3.	Andere aktivierte Eigenleistungen	0,00	0,00	0,00	0,00
4.1.	Erträge aus dem Abgang vom und der Zuschreibung zum Anlagevermögen mit Ausnahme der Finanzanlagen	0,00	0,00	0,00	0,00
4.2.	Erträge aus der Auflösung von Rückstellungen	0,00	0,00	0,00	0,00
4.3.	Übrige sonstige betriebliche Erträge	0,00	0,00	0,00	0,00
4.4.	Zuschüsse, Förderungsbeiträge, Strafgeder	0,00	0,00	0,00	0,00
4.	Sonstige betriebliche Erträge	0,00	0,00	0,00	0,00
5.1.	Materialaufwand	0,00	0,00	0,00	0,00
5.2.	Aufwendungen für bezogene Leistungen	0,00	0,00	0,00	0,00
5.	Aufwendungen für Material und sonstige bezogene Leistungen	0,00	0,00	0,00	0,00
6.1.	Löhne	0,00	0,00	0,00	0,00
6.2.	Gehälter	74.330,00	70.940,00	3.390,00	66.430,15
6.3.	Aufwendungen für Abfertigungen	0,00	4.640,00	-4.640,00	1.966,16
6.4.	Aufwendungen für Altersversorgung	960,00	1.560,00	-600,00	7.320,00
6.5.	Aufwendungen für gesetzlich vorgeschriebene Sozialabgaben sowie vom Entgelt abhängige Abgaben und Pflichtbeiträge	18.950,00	19.070,00	-120,00	16.542,80
6.6.	Sonstige Sozialaufwendungen	0,00	0,00	0,00	0,00
6.	Personalaufwand	94.240,00	96.210,00	-1.970,00	92.259,11
7.1.	Abschreibung auf immaterielle Gegenstände des Anlagevermögens und Sachanlagen	0,00	0,00	0,00	0,00
7.2.	Abschreibungen auf Umlaufvermögen	0,00	0,00	0,00	0,00
7.	Abschreibungen	0,00	0,00	0,00	0,00
8.1.	Sonstige Steuern und Abgaben	0,00	0,00	0,00	0,00
8.2.	Instandhaltung und Reinigung durch Dritte, Energie und Entsorgung	1.960,00	3.360,00	-1.400,00	2.814,11
8.3.	Transport-, Reise- und Fahrtaufwand, Nachrichtenaufwand	30.200,00	28.500,00	1.700,00	28.702,72
8.4.	Miet-, Pacht-, Leasing- und Lizenzaufwand	3.000,00	0,00	3.000,00	3.030,16
8.5.	Aufwendungen für Vortragende und Prüfer, beigestelltes Personal	83.000,00	70.000,00	13.000,00	24.146,20
8.6.	Funktionsentschädigungen	29.500,00	29.500,00	0,00	28.065,60
8.7.	Mitgliederbetreuung, Kommunikation und Büroaufwand	247.070,00	212.470,00	34.600,00	148.279,14
8.8.	Förderungsbeiträge und Zuschüsse	2.500,00	2.500,00	0,00	11.784,54
8.9.	Übrige betriebliche Aufwendungen	80.710,00	76.830,00	3.880,00	73.326,81
8.	Sonstige betriebliche Aufwendungen	477.940,00	423.160,00	54.780,00	320.149,28
9.	Betriebserfolg (Zwischensumme aus Z 1 bis Z 8)	189.850,00	134.990,00	54.860,00	-30.251,80

Voranschlag 2024

FG Unternehmensberatung, Buchhaltung und Informationstechnologie

Position	Bezeichnung	VA 2024 in EUR	VA 2023 in EUR	mehr/weniger in EUR	GuV 2022 in EUR
10.1.	Erträge aus Beteiligungen verbundener Unternehmen	0,00	0,00	0,00	0,00
10.2.	Erträge aus anderen Beteiligungen	0,00	0,00	0,00	0,00
10.	Erträge aus Beteiligungen	0,00	0,00	0,00	0,00
11.1.	Erträge aus anderen Wertpapieren und Ausleihungen des Finanzanlagevermögens	-230,00	-300,00	70,00	1.929,79
11.2.	Erträge aus anderen Wertpapieren und Ausleihungen des Finanzanlagevermögens verbundener Unternehmen	0,00	0,00	0,00	0,00
11.	Erträge aus anderen Wertpapieren und Ausleihungen des Finanzanlagevermögens	-230,00	-300,00	70,00	1.929,79
12.1.	Sonstige Zinsen und ähnliche Erträge verbundener Unternehmen	-7.420,00	-7.020,00	-400,00	-3.185,00
12.2.	Sonstige Zinsen und ähnliche Erträge sonstige	0,00	0,00	0,00	0,00
12.	Sonstige Zinsen und ähnliche Erträge	-7.420,00	-7.020,00	-400,00	-3.185,00
13.1.	Erträge aus dem Abgang von und der Zuschreibung zu Finanzanlagen und Wertpapieren des Umlaufvermögens	0,00	0,00	0,00	0,00
13.	Erträge aus dem Abgang von und der Zuschreibung zu Finanzanlagen und Wertpapieren des Umlaufvermögens	0,00	0,00	0,00	0,00
14.1.	Abschreibungen auf Finanzanlagen und Wertpapiere des Umlaufvermögens	0,00	0,00	0,00	0,00
14.2.	Aufwendungen aus verbundenen Unternehmen	0,00	0,00	0,00	0,00
14.3.	Aufwendungen sonstige	0,00	0,00	0,00	0,00
14.	Aufwendungen aus Finanzanlagen und aus Wertpapieren des Umlaufvermögens	0,00	0,00	0,00	0,00
15.1.	Zinsen und ähnliche Aufwendungen an verbundene Unternehmen	0,00	0,00	0,00	0,00
15.2.	Zinsen und ähnliche Aufwendungen sonstige	0,00	0,00	0,00	0,00
15.3.	Nicht ausgenutzte Lieferantenskonti	0,00	0,00	0,00	0,00
15.	Zinsen und ähnliche Aufwendungen	0,00	0,00	0,00	0,00
16.	Finanzerfolg (Zwischensumme aus Z 10 bis Z 15)	-7.650,00	-7.320,00	-330,00	-1.255,21
17.	Ergebnis vor Steuern (Summe aus Z 9 und Z 16)	182.200,00	127.670,00	54.530,00	-31.507,01
18.1.	Steuern vom Einkommen und Ertrag	0,00	0,00	0,00	0,00
18.	Steuern vom Einkommen und Ertrag	0,00	0,00	0,00	0,00
19.	Ergebnis nach Steuern (Summe aus Z 17 und Z 18)	182.200,00	127.670,00	54.530,00	-31.507,01
20.1.	Auflösung von Kapitalrücklagen	0,00	0,00	0,00	0,00
20.	Auflösung von Kapitalrücklagen	0,00	0,00	0,00	0,00
21.1.	Auflösung gesetzlicher Rücklagen	0,00	0,00	0,00	0,00
21.2.	Auflösung satzungsgemäßer Rücklagen	0,00	0,00	0,00	0,00
21.3.	Auflösung anderer Rücklagen	0,00	0,00	0,00	0,00
21.	Auflösung von Gewinnrücklagen	0,00	0,00	0,00	0,00
22.1.	Zuweisung zu gesetzlichen Rücklagen	0,00	0,00	0,00	0,00
22.2.	Zuweisung zu satzungsgemäßen Rücklagen	0,00	0,00	0,00	0,00
22.3.	Zuweisung zu anderen Rücklagen	0,00	0,00	0,00	32.000,00
22.	Zuweisung zu Gewinnrücklagen	0,00	0,00	0,00	32.000,00
23.	Gewinnvortrag / Verlustvortrag aus dem Vorjahr	0,00	0,00	0,00	0,00
24.	Bilanzgewinn (-) / Bilanzverlust (+) (Summe aus Z 19 bis Z 23)	182.200,00	127.670,00	54.530,00	492,99

Voranschlag 2024 FG Ingenieurbüros

Position	Bezeichnung	VA 2024 in EUR	VA 2023 in EUR	mehr/weniger in EUR	GuV 2022 in EUR
1.1.	Kammerumlage 1	0,00	0,00	0,00	0,00
1.2.	Kammerumlage 2	0,00	0,00	0,00	0,00
1.3.	Grundumlagen	-182.840,00	-155.630,00	-27.210,00	-172.873,85
1.4.	Gebühren für Sonderleistungen	0,00	0,00	0,00	0,00
1.5.	Waren- und Leistungserlöse	-20.000,00	0,00	-20.000,00	-18.800,00
1.	Umsatzerlöse, Umlagen und Gebühren	-202.840,00	-155.630,00	-47.210,00	-191.673,85
2.1.	Veränderungen des Bestands an fertigen und unfertigen Erzeugnissen sowie an noch nicht abrechenbaren Leistungen	0,00	0,00	0,00	0,00
2.	Veränderungen des Bestands an fertigen und unfertigen Erzeugnissen sowie an noch nicht abrechenbaren Leistungen	0,00	0,00	0,00	0,00
3.	Andere aktivierte Eigenleistungen	0,00	0,00	0,00	0,00
4.1.	Erträge aus dem Abgang vom und der Zuschreibung zum Anlagevermögen mit Ausnahme der Finanzanlagen	0,00	0,00	0,00	0,00
4.2.	Erträge aus der Auflösung von Rückstellungen	0,00	0,00	0,00	0,00
4.3.	Übrige sonstige betriebliche Erträge	0,00	0,00	0,00	0,00
4.4.	Zuschüsse, Förderungsbeiträge, Strafgeder	0,00	0,00	0,00	-4.200,00
4.	Sonstige betriebliche Erträge	0,00	0,00	0,00	-4.200,00
5.1.	Materialaufwand	0,00	0,00	0,00	0,00
5.2.	Aufwendungen für bezogene Leistungen	0,00	0,00	0,00	0,00
5.	Aufwendungen für Material und sonstige bezogene Leistungen	0,00	0,00	0,00	0,00
6.1.	Löhne	0,00	0,00	0,00	0,00
6.2.	Gehälter	44.650,00	42.610,00	2.040,00	39.856,74
6.3.	Aufwendungen für Abfertigungen	0,00	2.790,00	-2.790,00	1.180,23
6.4.	Aufwendungen für Altersversorgung	570,00	940,00	-370,00	4.389,96
6.5.	Aufwendungen für gesetzlich vorgeschriebene Sozialabgaben sowie vom Entgelt abhängige Abgaben und Pflichtbeiträge	11.390,00	11.450,00	-60,00	9.925,42
6.6.	Sonstige Sozialaufwendungen	0,00	0,00	0,00	0,00
6.	Personalaufwand	56.610,00	57.790,00	-1.180,00	55.352,35
7.1.	Abschreibung auf immaterielle Gegenstände des Anlagevermögens und Sachanlagen	0,00	0,00	0,00	0,00
7.2.	Abschreibungen auf Umlaufvermögen	0,00	0,00	0,00	0,00
7.	Abschreibungen	0,00	0,00	0,00	0,00
8.1.	Sonstige Steuern und Abgaben	0,00	0,00	0,00	0,00
8.2.	Instandhaltung und Reinigung durch Dritte, Energie und Entsorgung	260,00	460,00	-200,00	127,79
8.3.	Transport-, Reise- und Fahrtaufwand, Nachrichtenaufwand	3.200,00	4.000,00	-800,00	2.768,62
8.4.	Miet-, Pacht-, Leasing- und Lizenzaufwand	0,00	0,00	0,00	4.070,00
8.5.	Aufwendungen für Vortragende und Prüfer, beigestelltes Personal	3.000,00	2.200,00	800,00	8.212,04
8.6.	Funktionsentschädigungen	12.600,00	12.600,00	0,00	12.600,00
8.7.	Mitgliederbetreuung, Kommunikation und Büroaufwand	137.970,00	136.380,00	1.590,00	78.142,08
8.8.	Förderungsbeiträge und Zuschüsse	0,00	1.000,00	-1.000,00	500,00
8.9.	Übrige betriebliche Aufwendungen	32.090,00	18.720,00	13.370,00	29.919,74
8.	Sonstige betriebliche Aufwendungen	189.120,00	175.360,00	13.760,00	136.340,27
9.	Betriebserfolg (Zwischensumme aus Z 1 bis Z 8)	42.890,00	77.520,00	-34.630,00	-4.181,23

Voranschlag 2024

FG Ingenieurbüros

Position	Bezeichnung	VA 2024 in EUR	VA 2023 in EUR	mehr/weniger in EUR	GuV 2022 in EUR
10.1.	Erträge aus Beteiligungen verbundener Unternehmen	0,00	0,00	0,00	0,00
10.2.	Erträge aus anderen Beteiligungen	0,00	0,00	0,00	0,00
10.	Erträge aus Beteiligungen	0,00	0,00	0,00	0,00
11.1.	Erträge aus anderen Wertpapieren und Ausleihungen des Finanzanlagevermögens	-610,00	-880,00	270,00	5.626,92
11.2.	Erträge aus anderen Wertpapieren und Ausleihungen des Finanzanlagevermögens verbundener Unternehmen	0,00	0,00	0,00	0,00
11.	Erträge aus anderen Wertpapieren und Ausleihungen des Finanzanlagevermögens	-610,00	-880,00	270,00	5.626,92
12.1.	Sonstige Zinsen und ähnliche Erträge verbundener Unternehmen	-5.510,00	-5.500,00	-10,00	-2.493,00
12.2.	Sonstige Zinsen und ähnliche Erträge sonstige	0,00	0,00	0,00	0,00
12.	Sonstige Zinsen und ähnliche Erträge	-5.510,00	-5.500,00	-10,00	-2.493,00
13.1.	Erträge aus dem Abgang von und der Zuschreibung zu Finanzanlagen und Wertpapieren des Umlaufvermögens	0,00	0,00	0,00	0,00
13.	Erträge aus dem Abgang von und der Zuschreibung zu Finanzanlagen und Wertpapieren des Umlaufvermögens	0,00	0,00	0,00	0,00
14.1.	Abschreibungen auf Finanzanlagen und Wertpapiere des Umlaufvermögens	0,00	0,00	0,00	0,00
14.2.	Aufwendungen aus verbundenen Unternehmen	0,00	0,00	0,00	0,00
14.3.	Aufwendungen sonstige	0,00	0,00	0,00	0,00
14.	Aufwendungen aus Finanzanlagen und aus Wertpapieren des Umlaufvermögens	0,00	0,00	0,00	0,00
15.1.	Zinsen und ähnliche Aufwendungen an verbundene Unternehmen	0,00	0,00	0,00	0,00
15.2.	Zinsen und ähnliche Aufwendungen sonstige	0,00	0,00	0,00	0,00
15.3.	Nicht ausgenutzte Lieferantenskonti	0,00	0,00	0,00	0,00
15.	Zinsen und ähnliche Aufwendungen	0,00	0,00	0,00	0,00
16.	Finanzerfolg (Zwischensumme aus Z 10 bis Z 15)	-6.120,00	-6.380,00	260,00	3.133,92
17.	Ergebnis vor Steuern (Summe aus Z 9 und Z 16)	36.770,00	71.140,00	-34.370,00	-1.047,31
18.1.	Steuern vom Einkommen und Ertrag	0,00	0,00	0,00	0,00
18.	Steuern vom Einkommen und Ertrag	0,00	0,00	0,00	0,00
19.	Ergebnis nach Steuern (Summe aus Z 17 und Z 18)	36.770,00	71.140,00	-34.370,00	-1.047,31
20.1.	Auflösung von Kapitalrücklagen	0,00	0,00	0,00	0,00
20.	Auflösung von Kapitalrücklagen	0,00	0,00	0,00	0,00
21.1.	Auflösung gesetzlicher Rücklagen	0,00	0,00	0,00	0,00
21.2.	Auflösung satzungsgemäßer Rücklagen	0,00	0,00	0,00	0,00
21.3.	Auflösung anderer Rücklagen	-25.000,00	0,00	-25.000,00	0,00
21.	Auflösung von Gewinnrücklagen	-25.000,00	0,00	-25.000,00	0,00
22.1.	Zuweisung zu gesetzlichen Rücklagen	0,00	0,00	0,00	0,00
22.2.	Zuweisung zu satzungsgemäßen Rücklagen	0,00	0,00	0,00	0,00
22.3.	Zuweisung zu anderen Rücklagen	0,00	0,00	0,00	0,00
22.	Zuweisung zu Gewinnrücklagen	0,00	0,00	0,00	0,00
23.	Gewinnvortrag / Verlustvortrag aus dem Vorjahr	0,00	0,00	0,00	0,00
24.	Bilanzgewinn (-) / Bilanzverlust (+) (Summe aus Z 19 bis Z 23)	11.770,00	71.140,00	-59.370,00	-1.047,31

Voranschlag 2024

FG Druck

Position	Bezeichnung	VA 2024 in EUR	VA 2023 in EUR	mehr/weniger in EUR	GuV 2022 in EUR
1.1.	Kammerumlage 1	0,00	0,00	0,00	0,00
1.2.	Kammerumlage 2	0,00	0,00	0,00	0,00
1.3.	Grundumlagen	-15.910,00	-16.430,00	520,00	-18.898,93
1.4.	Gebühren für Sonderleistungen	0,00	0,00	0,00	0,00
1.5.	Waren- und Leistungserlöse	0,00	0,00	0,00	0,00
1.	Umsatzerlöse, Umlagen und Gebühren	-15.910,00	-16.430,00	520,00	-18.898,93
2.1.	Veränderungen des Bestands an fertigen und unfertigen Erzeugnissen sowie an noch nicht abrechenbaren Leistungen	0,00	0,00	0,00	0,00
2.	Veränderungen des Bestands an fertigen und unfertigen Erzeugnissen sowie an noch nicht abrechenbaren Leistungen	0,00	0,00	0,00	0,00
3.	Andere aktivierte Eigenleistungen	0,00	0,00	0,00	0,00
4.1.	Erträge aus dem Abgang vom und der Zuschreibung zum Anlagevermögen mit Ausnahme der Finanzanlagen	0,00	0,00	0,00	0,00
4.2.	Erträge aus der Auflösung von Rückstellungen	0,00	0,00	0,00	0,00
4.3.	Übrige sonstige betriebliche Erträge	0,00	0,00	0,00	0,00
4.4.	Zuschüsse, Förderungsbeiträge, Strafgeder	0,00	0,00	0,00	0,00
4.	Sonstige betriebliche Erträge	0,00	0,00	0,00	0,00
5.1.	Materialaufwand	0,00	0,00	0,00	0,00
5.2.	Aufwendungen für bezogene Leistungen	0,00	0,00	0,00	0,00
5.	Aufwendungen für Material und sonstige bezogene Leistungen	0,00	0,00	0,00	0,00
6.1.	Löhne	0,00	0,00	0,00	0,00
6.2.	Gehälter	9.520,00	7.730,00	1.790,00	7.729,15
6.3.	Aufwendungen für Abfertigungen	0,00	510,00	-510,00	268,90
6.4.	Aufwendungen für Altersversorgung	120,00	170,00	-50,00	1.070,04
6.5.	Aufwendungen für gesetzlich vorgeschriebene Sozialabgaben sowie vom Entgelt abhängige Abgaben und Pflichtbeiträge	2.430,00	2.080,00	350,00	1.925,74
6.6.	Sonstige Sozialaufwendungen	0,00	0,00	0,00	0,00
6.	Personalaufwand	12.070,00	10.490,00	1.580,00	10.993,83
7.1.	Abschreibung auf immaterielle Gegenstände des Anlagevermögens und Sachanlagen	0,00	0,00	0,00	0,00
7.2.	Abschreibungen auf Umlaufvermögen	0,00	0,00	0,00	0,00
7.	Abschreibungen	0,00	0,00	0,00	0,00
8.1.	Sonstige Steuern und Abgaben	0,00	0,00	0,00	0,00
8.2.	Instandhaltung und Reinigung durch Dritte, Energie und Entsorgung	40,00	120,00	-80,00	239,35
8.3.	Transport-, Reise- und Fahrtaufwand, Nachrichtenaufwand	1.100,00	1.100,00	0,00	400,71
8.4.	Miet-, Pacht-, Leasing- und Lizenzaufwand	0,00	0,00	0,00	0,00
8.5.	Aufwendungen für Vortragende und Prüfer, beigestelltes Personal	0,00	0,00	0,00	0,00
8.6.	Funktionsentschädigungen	2.100,00	2.100,00	0,00	2.100,00
8.7.	Mitgliederbetreuung, Kommunikation und Büroaufwand	2.740,00	3.050,00	-310,00	2.434,37
8.8.	Förderungsbeiträge und Zuschüsse	0,00	0,00	0,00	0,00
8.9.	Übrige betriebliche Aufwendungen	2.210,00	2.140,00	70,00	2.053,32
8.	Sonstige betriebliche Aufwendungen	8.190,00	8.510,00	-320,00	7.227,75
9.	Betriebserfolg (Zwischensumme aus Z 1 bis Z 8)	4.350,00	2.570,00	1.780,00	-677,35

Voranschlag 2024

FG Druck

Position	Bezeichnung	VA 2024 in EUR	VA 2023 in EUR	mehr/weniger in EUR	GuV 2022 in EUR
10.1.	Erträge aus Beteiligungen verbundener Unternehmen	0,00	0,00	0,00	0,00
10.2.	Erträge aus anderen Beteiligungen	0,00	0,00	0,00	0,00
10.	Erträge aus Beteiligungen	0,00	0,00	0,00	0,00
11.1.	Erträge aus anderen Wertpapieren und Ausleihungen des Finanzanlagevermögens	-30,00	-40,00	10,00	223,94
11.2.	Erträge aus anderen Wertpapieren und Ausleihungen des Finanzanlagevermögens verbundener Unternehmen	0,00	0,00	0,00	0,00
11.	Erträge aus anderen Wertpapieren und Ausleihungen des Finanzanlagevermögens	-30,00	-40,00	10,00	223,94
12.1.	Sonstige Zinsen und ähnliche Erträge verbundener Unternehmen	-450,00	-440,00	-10,00	-198,00
12.2.	Sonstige Zinsen und ähnliche Erträge sonstige	0,00	0,00	0,00	0,00
12.	Sonstige Zinsen und ähnliche Erträge	-450,00	-440,00	-10,00	-198,00
13.1.	Erträge aus dem Abgang von und der Zuschreibung zu Finanzanlagen und Wertpapieren des Umlaufvermögens	0,00	0,00	0,00	0,00
13.	Erträge aus dem Abgang von und der Zuschreibung zu Finanzanlagen und Wertpapieren des Umlaufvermögens	0,00	0,00	0,00	0,00
14.1.	Abschreibungen auf Finanzanlagen und Wertpapiere des Umlaufvermögens	0,00	0,00	0,00	0,00
14.2.	Aufwendungen aus verbundenen Unternehmen	0,00	0,00	0,00	0,00
14.3.	Aufwendungen sonstige	0,00	0,00	0,00	0,00
14.	Aufwendungen aus Finanzanlagen und aus Wertpapieren des Umlaufvermögens	0,00	0,00	0,00	0,00
15.1.	Zinsen und ähnliche Aufwendungen an verbundene Unternehmen	0,00	0,00	0,00	0,00
15.2.	Zinsen und ähnliche Aufwendungen sonstige	0,00	0,00	0,00	0,00
15.3.	Nicht ausgenutzte Lieferantenskonti	0,00	0,00	0,00	0,00
15.	Zinsen und ähnliche Aufwendungen	0,00	0,00	0,00	0,00
16.	Finanzerfolg (Zwischensumme aus Z 10 bis Z 15)	-480,00	-480,00	0,00	25,94
17.	Ergebnis vor Steuern (Summe aus Z 9 und Z 16)	3.870,00	2.090,00	1.780,00	-651,41
18.1.	Steuern vom Einkommen und Ertrag	0,00	0,00	0,00	0,00
18.	Steuern vom Einkommen und Ertrag	0,00	0,00	0,00	0,00
19.	Ergebnis nach Steuern (Summe aus Z 17 und Z 18)	3.870,00	2.090,00	1.780,00	-651,41
20.1.	Auflösung von Kapitalrücklagen	0,00	0,00	0,00	0,00
20.	Auflösung von Kapitalrücklagen	0,00	0,00	0,00	0,00
21.1.	Auflösung gesetzlicher Rücklagen	0,00	0,00	0,00	0,00
21.2.	Auflösung satzungsgemäßer Rücklagen	0,00	0,00	0,00	0,00
21.3.	Auflösung anderer Rücklagen	0,00	0,00	0,00	0,00
21.	Auflösung von Gewinnrücklagen	0,00	0,00	0,00	0,00
22.1.	Zuweisung zu gesetzlichen Rücklagen	0,00	0,00	0,00	0,00
22.2.	Zuweisung zu satzungsgemäßen Rücklagen	0,00	0,00	0,00	0,00
22.3.	Zuweisung zu anderen Rücklagen	0,00	0,00	0,00	0,00
22.	Zuweisung zu Gewinnrücklagen	0,00	0,00	0,00	0,00
23.	Gewinnvortrag / Verlustvortrag aus dem Vorjahr	0,00	0,00	0,00	0,00
24.	Bilanzgewinn (-) / Bilanzverlust (+) (Summe aus Z 19 bis Z 23)	3.870,00	2.090,00	1.780,00	-651,41

Voranschlag 2024

FG Immobilien- und Vermögenstreuhand

Position	Bezeichnung	VA 2024 in EUR	VA 2023 in EUR	mehr/weniger in EUR	GuV 2022 in EUR
1.1.	Kammerumlage 1	0,00	0,00	0,00	0,00
1.2.	Kammerumlage 2	0,00	0,00	0,00	0,00
1.3.	Grundumlagen	-209.850,00	-218.790,00	8.940,00	-258.437,05
1.4.	Gebühren für Sonderleistungen	0,00	0,00	0,00	0,00
1.5.	Waren- und Leistungserlöse	-20.000,00	-20.000,00	0,00	-73.860,00
1.	Umsatzerlöse, Umlagen und Gebühren	-229.850,00	-238.790,00	8.940,00	-332.297,05
2.1.	Veränderungen des Bestands an fertigen und unfertigen Erzeugnissen sowie an noch nicht abrechenbaren Leistungen	0,00	0,00	0,00	0,00
2.	Veränderungen des Bestands an fertigen und unfertigen Erzeugnissen sowie an noch nicht abrechenbaren Leistungen	0,00	0,00	0,00	0,00
3.	Andere aktivierte Eigenleistungen	0,00	0,00	0,00	0,00
4.1.	Erträge aus dem Abgang vom und der Zuschreibung zum Anlagevermögen mit Ausnahme der Finanzanlagen	0,00	0,00	0,00	0,00
4.2.	Erträge aus der Auflösung von Rückstellungen	0,00	0,00	0,00	0,00
4.3.	Übrige sonstige betriebliche Erträge	0,00	0,00	0,00	0,00
4.4.	Zuschüsse, Förderungsbeiträge, Strafgeder	0,00	0,00	0,00	-88.300,00
4.	Sonstige betriebliche Erträge	0,00	0,00	0,00	-88.300,00
5.1.	Materialaufwand	0,00	0,00	0,00	0,00
5.2.	Aufwendungen für bezogene Leistungen	0,00	0,00	0,00	0,00
5.	Aufwendungen für Material und sonstige bezogene Leistungen	0,00	0,00	0,00	0,00
6.1.	Löhne	0,00	0,00	0,00	0,00
6.2.	Gehälter	36.270,00	34.620,00	1.650,00	32.394,29
6.3.	Aufwendungen für Abfertigungen	0,00	2.260,00	-2.260,00	963,97
6.4.	Aufwendungen für Altersversorgung	470,00	760,00	-290,00	3.570,00
6.5.	Aufwendungen für gesetzlich vorgeschriebene Sozialabgaben sowie vom Entgelt abhängige Abgaben und Pflichtbeiträge	9.250,00	9.310,00	-60,00	8.067,04
6.6.	Sonstige Sozialaufwendungen	0,00	0,00	0,00	0,00
6.	Personalaufwand	45.990,00	46.950,00	-960,00	44.995,30
7.1.	Abschreibung auf immaterielle Gegenstände des Anlagevermögens und Sachanlagen	0,00	0,00	0,00	0,00
7.2.	Abschreibungen auf Umlaufvermögen	0,00	0,00	0,00	0,00
7.	Abschreibungen	0,00	0,00	0,00	0,00
8.1.	Sonstige Steuern und Abgaben	0,00	0,00	0,00	453,38
8.2.	Instandhaltung und Reinigung durch Dritte, Energie und Entsorgung	540,00	940,00	-400,00	261,07
8.3.	Transport-, Reise- und Fahrtaufwand, Nachrichtenaufwand	8.000,00	8.500,00	-500,00	7.373,07
8.4.	Miet-, Pacht-, Leasing- und Lizenzaufwand	0,00	0,00	0,00	19.883,45
8.5.	Aufwendungen für Vortragende und Prüfer, beigestelltes Personal	15.000,00	26.000,00	-11.000,00	36.865,31
8.6.	Funktionsentschädigungen	10.400,00	10.400,00	0,00	10.404,00
8.7.	Mitgliederbetreuung, Kommunikation und Büroaufwand	179.220,00	127.700,00	51.520,00	366.653,59
8.8.	Förderungsbeiträge und Zuschüsse	5.000,00	0,00	5.000,00	6.120,00
8.9.	Übrige betriebliche Aufwendungen	27.760,00	27.300,00	460,00	32.231,21
8.	Sonstige betriebliche Aufwendungen	245.920,00	200.840,00	45.080,00	480.245,08
9.	Betriebserfolg (Zwischensumme aus Z 1 bis Z 8)	62.060,00	9.000,00	53.060,00	104.643,33

Voranschlag 2024

FG Immobilien- und Vermögenstrehänder

Position	Bezeichnung	VA 2024 in EUR	VA 2023 in EUR	mehr/weniger in EUR	GuV 2022 in EUR
10.1.	Erträge aus Beteiligungen verbundener Unternehmen	0,00	0,00	0,00	0,00
10.2.	Erträge aus anderen Beteiligungen	0,00	0,00	0,00	0,00
10.	Erträge aus Beteiligungen	0,00	0,00	0,00	0,00
11.1.	Erträge aus anderen Wertpapieren und Ausleihungen des Finanzanlagevermögens	-110,00	-150,00	40,00	941,84
11.2.	Erträge aus anderen Wertpapieren und Ausleihungen des Finanzanlagevermögens verbundener Unternehmen	0,00	0,00	0,00	0,00
11.	Erträge aus anderen Wertpapieren und Ausleihungen des Finanzanlagevermögens	-110,00	-150,00	40,00	941,84
12.1.	Sonstige Zinsen und ähnliche Erträge verbundener Unternehmen	-6.830,00	-8.100,00	1.270,00	-3.676,00
12.2.	Sonstige Zinsen und ähnliche Erträge sonstige	0,00	0,00	0,00	0,00
12.	Sonstige Zinsen und ähnliche Erträge	-6.830,00	-8.100,00	1.270,00	-3.676,00
13.1.	Erträge aus dem Abgang von und der Zuschreibung zu Finanzanlagen und Wertpapieren des Umlaufvermögens	0,00	0,00	0,00	0,00
13.	Erträge aus dem Abgang von und der Zuschreibung zu Finanzanlagen und Wertpapieren des Umlaufvermögens	0,00	0,00	0,00	0,00
14.1.	Abschreibungen auf Finanzanlagen und Wertpapiere des Umlaufvermögens	0,00	0,00	0,00	0,00
14.2.	Aufwendungen aus verbundenen Unternehmen	0,00	0,00	0,00	0,00
14.3.	Aufwendungen sonstige	0,00	0,00	0,00	0,00
14.	Aufwendungen aus Finanzanlagen und aus Wertpapieren des Umlaufvermögens	0,00	0,00	0,00	0,00
15.1.	Zinsen und ähnliche Aufwendungen an verbundene Unternehmen	0,00	0,00	0,00	0,00
15.2.	Zinsen und ähnliche Aufwendungen sonstige	0,00	0,00	0,00	0,00
15.3.	Nicht ausgenutzte Lieferantenskonti	0,00	0,00	0,00	0,00
15.	Zinsen und ähnliche Aufwendungen	0,00	0,00	0,00	0,00
16.	Finanzerfolg (Zwischensumme aus Z 10 bis Z 15)	-6.940,00	-8.250,00	1.310,00	-2.734,16
17.	Ergebnis vor Steuern (Summe aus Z 9 und Z 16)	55.120,00	750,00	54.370,00	101.909,17
18.1.	Steuern vom Einkommen und Ertrag	0,00	0,00	0,00	0,00
18.	Steuern vom Einkommen und Ertrag	0,00	0,00	0,00	0,00
19.	Ergebnis nach Steuern (Summe aus Z 17 und Z 18)	55.120,00	750,00	54.370,00	101.909,17
20.1.	Auflösung von Kapitalrücklagen	0,00	0,00	0,00	0,00
20.	Auflösung von Kapitalrücklagen	0,00	0,00	0,00	0,00
21.1.	Auflösung gesetzlicher Rücklagen	0,00	0,00	0,00	0,00
21.2.	Auflösung satzungsgemäßer Rücklagen	0,00	0,00	0,00	0,00
21.3.	Auflösung anderer Rücklagen	0,00	0,00	0,00	-98.940,78
21.	Auflösung von Gewinnrücklagen	0,00	0,00	0,00	-98.940,78
22.1.	Zuweisung zu gesetzlichen Rücklagen	0,00	0,00	0,00	0,00
22.2.	Zuweisung zu satzungsgemäßen Rücklagen	0,00	0,00	0,00	0,00
22.3.	Zuweisung zu anderen Rücklagen	0,00	0,00	0,00	0,00
22.	Zuweisung zu Gewinnrücklagen	0,00	0,00	0,00	0,00
23.	Gewinnvortrag / Verlustvortrag aus dem Vorjahr	0,00	0,00	0,00	0,00
24.	Bilanzgewinn (-) / Bilanzverlust (+) (Summe aus Z 19 bis Z 23)	55.120,00	750,00	54.370,00	2.968,39

Voranschlag 2024

FG Buch- und Medienwirtschaft

Position	Bezeichnung	VA 2024 in EUR	VA 2023 in EUR	mehr/weniger in EUR	GuV 2022 in EUR
1.1.	Kammerumlage 1	0,00	0,00	0,00	0,00
1.2.	Kammerumlage 2	0,00	0,00	0,00	0,00
1.3.	Grundumlagen	-54.450,00	-52.960,00	-1.490,00	-54.511,25
1.4.	Gebühren für Sonderleistungen	0,00	0,00	0,00	0,00
1.5.	Waren- und Leistungserlöse	-8.200,00	-7.750,00	-450,00	-8.482,28
1.	Umsatzerlöse, Umlagen und Gebühren	-62.650,00	-60.710,00	-1.940,00	-62.993,53
2.1.	Veränderungen des Bestands an fertigen und unfertigen Erzeugnissen sowie an noch nicht abrechenbaren Leistungen	0,00	0,00	0,00	0,00
2.	Veränderungen des Bestands an fertigen und unfertigen Erzeugnissen sowie an noch nicht abrechenbaren Leistungen	0,00	0,00	0,00	0,00
3.	Andere aktivierte Eigenleistungen	0,00	0,00	0,00	0,00
4.1.	Erträge aus dem Abgang vom und der Zuschreibung zum Anlagevermögen mit Ausnahme der Finanzanlagen	0,00	0,00	0,00	0,00
4.2.	Erträge aus der Auflösung von Rückstellungen	0,00	0,00	0,00	0,00
4.3.	Übrige sonstige betriebliche Erträge	0,00	-2.100,00	2.100,00	-3.120,00
4.4.	Zuschüsse, Förderungsbeiträge, Straf gelder	-10.500,00	-10.500,00	0,00	0,00
4.	Sonstige betriebliche Erträge	-10.500,00	-12.600,00	2.100,00	-3.120,00
5.1.	Materialaufwand	0,00	0,00	0,00	0,00
5.2.	Aufwendungen für bezogene Leistungen	0,00	0,00	0,00	0,00
5.	Aufwendungen für Material und sonstige bezogene Leistungen	0,00	0,00	0,00	0,00
6.1.	Löhne	0,00	0,00	0,00	0,00
6.2.	Gehälter	17.360,00	14.070,00	3.290,00	14.049,26
6.3.	Aufwendungen für Abfertigungen	0,00	920,00	-920,00	482,17
6.4.	Aufwendungen für Altersversorgung	220,00	310,00	-90,00	1.920,00
6.5.	Aufwendungen für gesetzlich vorgeschriebene Sozialabgaben sowie vom Entgelt abhängige Abgaben und Pflichtbeiträge	4.430,00	3.780,00	650,00	3.500,31
6.6.	Sonstige Sozialaufwendungen	0,00	0,00	0,00	0,00
6.	Personalaufwand	22.010,00	19.080,00	2.930,00	19.951,74
7.1.	Abschreibung auf immaterielle Gegenstände des Anlagevermögens und Sachanlagen	0,00	0,00	0,00	0,00
7.2.	Abschreibungen auf Umlaufvermögen	0,00	0,00	0,00	0,00
7.	Abschreibungen	0,00	0,00	0,00	0,00
8.1.	Sonstige Steuern und Abgaben	0,00	0,00	0,00	0,00
8.2.	Instandhaltung und Reinigung durch Dritte, Energie und Entsorgung	480,00	960,00	-480,00	266,50
8.3.	Transport-, Reise- und Fahrtaufwand, Nachrichtenaufwand	1.200,00	1.200,00	0,00	1.052,86
8.4.	Miet-, Pacht-, Leasing- und Lizenz aufwand	0,00	0,00	0,00	0,00
8.5.	Aufwendungen für Vortragende und Prüfer, beigestelltes Personal	600,00	600,00	0,00	0,00
8.6.	Funktionsentschädigungen	12.000,00	12.000,00	0,00	12.000,00
8.7.	Mitgliederbetreuung, Kommunikation und Büroaufwand	40.530,00	40.560,00	-30,00	36.119,64
8.8.	Förderungsbeiträge und Zuschüsse	6.500,00	6.500,00	0,00	3.700,00
8.9.	Übrige betriebliche Aufwendungen	5.380,00	5.380,00	0,00	5.253,66
8.	Sonstige betriebliche Aufwendungen	66.690,00	67.200,00	-510,00	58.392,66
9.	Betriebserfolg (Zwischensumme aus Z 1 bis Z 8)	15.550,00	12.970,00	2.580,00	12.230,87

Voranschlag 2024

FG Buch- und Medienwirtschaft

Position	Bezeichnung	VA 2024 in EUR	VA 2023 in EUR	mehr/weniger in EUR	GuV 2022 in EUR
10.1.	Erträge aus Beteiligungen verbundener Unternehmen	0,00	0,00	0,00	0,00
10.2.	Erträge aus anderen Beteiligungen	0,00	0,00	0,00	0,00
10.	Erträge aus Beteiligungen	0,00	0,00	0,00	0,00
11.1.	Erträge aus anderen Wertpapieren und Ausleihungen des Finanzanlagevermögens	-50,00	-50,00	0,00	408,36
11.2.	Erträge aus anderen Wertpapieren und Ausleihungen des Finanzanlagevermögens verbundener Unternehmen	0,00	0,00	0,00	0,00
11.	Erträge aus anderen Wertpapieren und Ausleihungen des Finanzanlagevermögens	-50,00	-50,00	0,00	408,36
12.1.	Sonstige Zinsen und ähnliche Erträge verbundener Unternehmen	-1.600,00	-1.750,00	150,00	-804,00
12.2.	Sonstige Zinsen und ähnliche Erträge sonstige	0,00	0,00	0,00	0,00
12.	Sonstige Zinsen und ähnliche Erträge	-1.600,00	-1.750,00	150,00	-804,00
13.1.	Erträge aus dem Abgang von und der Zuschreibung zu Finanzanlagen und Wertpapieren des Umlaufvermögens	0,00	0,00	0,00	0,00
13.	Erträge aus dem Abgang von und der Zuschreibung zu Finanzanlagen und Wertpapieren des Umlaufvermögens	0,00	0,00	0,00	0,00
14.1.	Abschreibungen auf Finanzanlagen und Wertpapiere des Umlaufvermögens	0,00	0,00	0,00	0,00
14.2.	Aufwendungen aus verbundenen Unternehmen	0,00	0,00	0,00	0,00
14.3.	Aufwendungen sonstige	0,00	0,00	0,00	0,00
14.	Aufwendungen aus Finanzanlagen und aus Wertpapieren des Umlaufvermögens	0,00	0,00	0,00	0,00
15.1.	Zinsen und ähnliche Aufwendungen an verbundene Unternehmen	0,00	0,00	0,00	0,00
15.2.	Zinsen und ähnliche Aufwendungen sonstige	0,00	0,00	0,00	0,00
15.3.	Nicht ausgenutzte Lieferantenskonti	0,00	0,00	0,00	0,00
15.	Zinsen und ähnliche Aufwendungen	0,00	0,00	0,00	0,00
16.	Finanzerfolg (Zwischensumme aus Z 10 bis Z 15)	-1.650,00	-1.800,00	150,00	-395,64
17.	Ergebnis vor Steuern (Summe aus Z 9 und Z 16)	13.900,00	11.170,00	2.730,00	11.835,23
18.1.	Steuern vom Einkommen und Ertrag	0,00	0,00	0,00	0,00
18.	Steuern vom Einkommen und Ertrag	0,00	0,00	0,00	0,00
19.	Ergebnis nach Steuern (Summe aus Z 17 und Z 18)	13.900,00	11.170,00	2.730,00	11.835,23
20.1.	Auflösung von Kapitalrücklagen	0,00	0,00	0,00	0,00
20.	Auflösung von Kapitalrücklagen	0,00	0,00	0,00	0,00
21.1.	Auflösung gesetzlicher Rücklagen	0,00	0,00	0,00	0,00
21.2.	Auflösung satzungsgemäßer Rücklagen	0,00	0,00	0,00	0,00
21.3.	Auflösung anderer Rücklagen	0,00	0,00	0,00	-11.835,23
21.	Auflösung von Gewinnrücklagen	0,00	0,00	0,00	-11.835,23
22.1.	Zuweisung zu gesetzlichen Rücklagen	0,00	0,00	0,00	0,00
22.2.	Zuweisung zu satzungsgemäßen Rücklagen	0,00	0,00	0,00	0,00
22.3.	Zuweisung zu anderen Rücklagen	0,00	0,00	0,00	0,00
22.	Zuweisung zu Gewinnrücklagen	0,00	0,00	0,00	0,00
23.	Gewinnvortrag / Verlustvortrag aus dem Vorjahr	0,00	0,00	0,00	0,00
24.	Bilanzgewinn (-) / Bilanzverlust (+) (Summe aus Z 19 bis Z 23)	13.900,00	11.170,00	2.730,00	0,00

Voranschlag 2024

FG Versicherungsmakler und Berater in Versicherungsangelegenheiten

Position	Bezeichnung	VA 2024 in EUR	VA 2023 in EUR	mehr/weniger in EUR	GuV 2022 in EUR
1.1.	Kammerumlage 1	0,00	0,00	0,00	0,00
1.2.	Kammerumlage 2	0,00	0,00	0,00	0,00
1.3.	Grundumlagen	-118.160,00	-107.670,00	-10.490,00	-161.947,00
1.4.	Gebühren für Sonderleistungen	0,00	0,00	0,00	0,00
1.5.	Waren- und Leistungserlöse	-10.000,00	-25.500,00	15.500,00	-3.880,00
1.	Umsatzerlöse, Umlagen und Gebühren	-128.160,00	-133.170,00	5.010,00	-165.827,00
2.1.	Veränderungen des Bestands an fertigen und unfertigen Erzeugnissen sowie an noch nicht abrechenbaren Leistungen	0,00	0,00	0,00	0,00
2.	Veränderungen des Bestands an fertigen und unfertigen Erzeugnissen sowie an noch nicht abrechenbaren Leistungen	0,00	0,00	0,00	0,00
3.	Andere aktivierte Eigenleistungen	0,00	0,00	0,00	0,00
4.1.	Erträge aus dem Abgang vom und der Zuschreibung zum Anlagevermögen mit Ausnahme der Finanzanlagen	0,00	0,00	0,00	0,00
4.2.	Erträge aus der Auflösung von Rückstellungen	0,00	0,00	0,00	0,00
4.3.	Übrige sonstige betriebliche Erträge	0,00	0,00	0,00	-889,55
4.4.	Zuschüsse, Förderungsbeiträge, Strafgeder	-22.000,00	-24.000,00	2.000,00	-23.580,00
4.	Sonstige betriebliche Erträge	-22.000,00	-24.000,00	2.000,00	-24.469,55
5.1.	Materialaufwand	0,00	0,00	0,00	0,00
5.2.	Aufwendungen für bezogene Leistungen	0,00	0,00	0,00	0,00
5.	Aufwendungen für Material und sonstige bezogene Leistungen	0,00	0,00	0,00	0,00
6.1.	Löhne	0,00	0,00	0,00	0,00
6.2.	Gehälter	21.060,00	20.100,00	960,00	18.769,03
6.3.	Aufwendungen für Abfertigungen	0,00	1.310,00	-1.310,00	556,99
6.4.	Aufwendungen für Altersversorgung	270,00	440,00	-170,00	2.070,00
6.5.	Aufwendungen für gesetzlich vorgeschriebene Sozialabgaben sowie vom Entgelt abhängige Abgaben und Pflichtbeiträge	5.370,00	5.400,00	-30,00	4.674,01
6.6.	Sonstige Sozialaufwendungen	0,00	0,00	0,00	0,00
6.	Personalaufwand	26.700,00	27.250,00	-550,00	26.070,03
7.1.	Abschreibung auf immaterielle Gegenstände des Anlagevermögens und Sachanlagen	0,00	0,00	0,00	0,00
7.2.	Abschreibungen auf Umlaufvermögen	0,00	0,00	0,00	0,00
7.	Abschreibungen	0,00	0,00	0,00	0,00
8.1.	Sonstige Steuern und Abgaben	0,00	0,00	0,00	0,00
8.2.	Instandhaltung und Reinigung durch Dritte, Energie und Entsorgung	150,00	260,00	-110,00	73,43
8.3.	Transport-, Reise- und Fahrtaufwand, Nachrichtenaufwand	14.300,00	16.400,00	-2.100,00	14.833,39
8.4.	Miet-, Pacht-, Leasing- und Lizenzaufwand	0,00	0,00	0,00	0,00
8.5.	Aufwendungen für Vortragende und Prüfer, beigestelltes Personal	5.000,00	18.500,00	-13.500,00	5.480,25
8.6.	Funktionsentschädigungen	27.000,00	25.000,00	2.000,00	24.412,80
8.7.	Mitgliederbetreuung, Kommunikation und Büroaufwand	80.370,00	48.210,00	32.160,00	56.145,34
8.8.	Förderungsbeiträge und Zuschüsse	0,00	3.000,00	-3.000,00	756,00
8.9.	Übrige betriebliche Aufwendungen	13.820,00	22.700,00	-8.880,00	10.119,07
8.	Sonstige betriebliche Aufwendungen	140.640,00	134.070,00	6.570,00	111.820,28
9.	Betriebserfolg (Zwischensumme aus Z 1 bis Z 8)	17.180,00	4.150,00	13.030,00	-52.406,24

Voranschlag 2024

FG Versicherungsmakler und Berater in Versicherungsangelegenheiten

Position	Bezeichnung	VA 2024 in EUR	VA 2023 in EUR	mehr/weniger in EUR	GuV 2022 in EUR
10.1.	Erträge aus Beteiligungen verbundener Unternehmen	0,00	0,00	0,00	0,00
10.2.	Erträge aus anderen Beteiligungen	0,00	0,00	0,00	0,00
10.	Erträge aus Beteiligungen	0,00	0,00	0,00	0,00
11.1.	Erträge aus anderen Wertpapieren und Ausleihungen des Finanzanlagevermögens	-90,00	-130,00	40,00	817,92
11.2.	Erträge aus anderen Wertpapieren und Ausleihungen des Finanzanlagevermögens verbundener Unternehmen	0,00	0,00	0,00	0,00
11.	Erträge aus anderen Wertpapieren und Ausleihungen des Finanzanlagevermögens	-90,00	-130,00	40,00	817,92
12.1.	Sonstige Zinsen und ähnliche Erträge verbundener Unternehmen	-3.770,00	-3.100,00	-670,00	-1.408,00
12.2.	Sonstige Zinsen und ähnliche Erträge sonstige	0,00	0,00	0,00	0,00
12.	Sonstige Zinsen und ähnliche Erträge	-3.770,00	-3.100,00	-670,00	-1.408,00
13.1.	Erträge aus dem Abgang von und der Zuschreibung zu Finanzanlagen und Wertpapieren des Umlaufvermögens	0,00	0,00	0,00	0,00
13.	Erträge aus dem Abgang von und der Zuschreibung zu Finanzanlagen und Wertpapieren des Umlaufvermögens	0,00	0,00	0,00	0,00
14.1.	Abschreibungen auf Finanzanlagen und Wertpapiere des Umlaufvermögens	0,00	0,00	0,00	0,00
14.2.	Aufwendungen aus verbundenen Unternehmen	0,00	0,00	0,00	0,00
14.3.	Aufwendungen sonstige	0,00	0,00	0,00	0,00
14.	Aufwendungen aus Finanzanlagen und aus Wertpapieren des Umlaufvermögens	0,00	0,00	0,00	0,00
15.1.	Zinsen und ähnliche Aufwendungen an verbundene Unternehmen	0,00	0,00	0,00	0,00
15.2.	Zinsen und ähnliche Aufwendungen sonstige	0,00	0,00	0,00	0,00
15.3.	Nicht ausgenutzte Lieferantenskonti	0,00	0,00	0,00	0,00
15.	Zinsen und ähnliche Aufwendungen	0,00	0,00	0,00	0,00
16.	Finanzerfolg (Zwischensumme aus Z 10 bis Z 15)	-3.860,00	-3.230,00	-630,00	-590,08
17.	Ergebnis vor Steuern (Summe aus Z 9 und Z 16)	13.320,00	920,00	12.400,00	-52.996,32
18.1.	Steuern vom Einkommen und Ertrag	0,00	0,00	0,00	0,00
18.	Steuern vom Einkommen und Ertrag	0,00	0,00	0,00	0,00
19.	Ergebnis nach Steuern (Summe aus Z 17 und Z 18)	13.320,00	920,00	12.400,00	-52.996,32
20.1.	Auflösung von Kapitalrücklagen	0,00	0,00	0,00	0,00
20.	Auflösung von Kapitalrücklagen	0,00	0,00	0,00	0,00
21.1.	Auflösung gesetzlicher Rücklagen	0,00	0,00	0,00	0,00
21.2.	Auflösung satzungsgemäßer Rücklagen	0,00	0,00	0,00	0,00
21.3.	Auflösung anderer Rücklagen	0,00	0,00	0,00	0,00
21.	Auflösung von Gewinnrücklagen	0,00	0,00	0,00	0,00
22.1.	Zuweisung zu gesetzlichen Rücklagen	0,00	0,00	0,00	0,00
22.2.	Zuweisung zu satzungsgemäßen Rücklagen	0,00	0,00	0,00	0,00
22.3.	Zuweisung zu anderen Rücklagen	0,00	0,00	0,00	0,00
22.	Zuweisung zu Gewinnrücklagen	0,00	0,00	0,00	0,00
23.	Gewinnvortrag / Verlustvortrag aus dem Vorjahr	0,00	0,00	0,00	0,00
24.	Bilanzgewinn (-) / Bilanzverlust (+) (Summe aus Z 19 bis Z 23)	13.320,00	920,00	12.400,00	-52.996,32

