

# VORANSCHLAG 2024

**ZUSAMMENGEFASSTE DARSTELLUNG  
ALLER FACHORGANISATIONEN UND ARGES  
DER WIRTSCHAFTSKAMMER NIEDERÖSTERREICH**





# INHALTSVERZEICHNIS

Vorbemerkungen	Seite 5
Bericht	Seite 7
Fachorganisationen gesamt	Seite 11
Erläuterungen zu Finanzpositionen	Seite 15
FO der Sparte Gewerbe und Handwerk	Seite 23
FO der Sparte Industrie	Seite 26
FO der Sparte Handel	Seite 29
FO der Sparte Transport und Verkehr	Seite 32
FO der Sparte Tourismus und Freizeitwirtschaft	Seite 35
FO der Sparte Information und Consulting	Seite 38

## Anlagen:

Anlage 1:	Zuordnung der Kostenarten zu Finanzpositionen
Anlage 2:	ARGE Schülerwohnhäuser NÖ (genehmigt gem. § 16 WKG durch die Wirtschaftskammer Niederösterreich)
Anlage 3:	ARGE der Baugewerbe (genehmigt gem. § 16 WKG durch die Wirtschaftskammer Niederösterreich)
Anlage 4:	ARGE proHolz NÖ (genehmigt gem. § 16 WKG durch die Wirtschaftskammer Niederösterreich)
Anlage 5:	Betrieb gewerblicher Art - pro:Holzinformation NÖ (ARGE proHolz NÖ)
Anlage 6:	Übersicht der Voranschlagsergebnisse (Fachgruppen und ARGEs der Wirtschaftskammer NÖ)

## **Band 1**

### **Fachorganisationen der Sparte Gewerbe und Handwerk Niederösterreich**

110001 LI Bau  
110004 LI der Hafner, Platten- und Fliesenleger und Keramiker  
110008 LI Holzbau  
110016 LI Sanitär-, Heizungs- und Lüftungstechniker  
110017 LI der Elektro-, Gebäude-, Alarm- und Kommunikationstechniker  
110020 LI der Mechatroniker  
110032 LI der Fußpfleger, Kosmetiker und Masseure  
110034 LI der Gärtner und Floristen  
110035 LI der Berufsfotografie  
110036 LI der Chemischen Gewerbe und Denkmal-, Fassaden- und Gebäudereiniger  
110037 LI der Friseure  
110039 LI der Rauchfangkehrer  
110040 LI der Bestatter  
110044 LI der Dachdecker, Glaser und Spengler  
110045 LI der Maler und Tapezierer  
110047 LI der Tischler und der Holzgestalter  
110048 LI der Metalltechniker  
110049 LI der Kunsthandwerke  
110050 LI Mode und Bekleidungstechnik  
110051 LI der Gesundheitsberufe  
110052 LI der Lebensmittelgewerbe  
110054 LI der Bauhilfsgewerbe  
110055 LI der Fahrzeugtechnik  
110056 FG der gewerblichen Dienstleister  
110057 FG Personenberatung und -betreuung  
110058 FG der persönlichen Dienstleister

## **Band 2**

### **Fachgruppen der Sparte Industrie Niederösterreich**

210001 FG der Stein- und keramischen Industrie  
210002 FG der chemischen Industrie  
210010 FG der Holzindustrie  
210012 FG der metalltechnischen Industrie

### **Fachorganisationen der Sparte Handel Niederösterreich**

310008 LG des Weinhandels  
310010 LG des Markt-, Straßen- und Wanderhandels  
310011 LG des Außenhandels  
310014 LG des Direktvertriebes  
310017 LG der Handelsagenten  
310018 LG des Juwelen-, Uhren-, Kunst-, Antiquitäten- und Briefmarkenhandels  
310021 LG des Fahrzeughandels  
310027 LG der Versicherungsagenten

310029 LG des Lebensmittelhandels  
310030 LG der Tabaktrafikanter  
310031 LG des Handels mit Arzneimitteln, Drogerie- und Parfümeriewaren sowie  
Chemikalien und Farben  
310032 LG des Agrarhandels  
310033 FG des Energiehandels  
310034 LG des Handels mit Mode und Freizeitartikeln  
310035 LG des Papier- und Spielwarenhandels  
310036 LG des Baustoff-, Eisen- und Holzhandels  
310037 LG des Elektro- und Einrichtungsfachhandels  
310041 LG des Maschinen- und Technologiehandels  
310042 LG des Versand-, Internet- und allgemeinen Handels

### **Band 3**

#### **Fachgruppen der Sparte Transport und Verkehr Niederösterreich**

510002 FG Spedition und Logistik  
510003 FG für die Beförderungsgewerbe mit Personenkraftwagen  
510004 FG für das Güterbeförderungsgewerbe  
510007 FG der Garagen-, Tankstellen- und Servicestationsunternehmen  
510008 FG der Autobus-, Luftfahrt- und Schifffahrtunternehmen

#### **Fachgruppen der Sparte Tourismus und Freizeitwirtschaft Niederösterreich**

610001 FG Gastronomie  
610002 FG Hotellerie  
610004 FG der Reisebüros  
610008 FG der Gesundheitsbetriebe  
610011 FG der Kino-, Kultur- und Vergnügungsbetriebe  
610012 FG der Freizeit- und Sportbetriebe

#### **Fachgruppen der Sparte Information und Consulting Niederösterreich**

710001 FG Entsorgungs- und Ressourcenmanagement  
710002 FG Finanzdienstleister  
710003 FG Werbung und Marktkommunikation  
710004 FG Unternehmensberatung, Buchhaltung und Informationstechnologie  
710005 FG Ingenieurbüros  
710007 FG der Immobilien- und Vermögenstreuhänder  
710008 FG der Buch- und Medienwirtschaft  
710009 FG der Versicherungsmakler und Berater in Versicherungsangelegenheiten  
710011 FG Druck



# FINANZBERICHT





## Vorbemerkungen

In der Wirtschaftskammer Niederösterreich wurden für das Jahr 2024 für 69 Fachorganisationen Voranschläge erstellt, diese verteilen sich wie folgt auf die Sparten:

Sparte Gewerbe und Handwerk	26 Innungen und Fachgruppen
Sparte Industrie	4 Fachgruppen
Sparte Handel	19 Gremien und Fachgruppen
Sparte Transport und Verkehr	5 Fachgruppen
Sparte Tourismus und Freizeitwirtschaft	6 Fachgruppen
Sparte Information und Consulting	9 Fachgruppen

Die Voranschläge 2024 der vorab angeführten Fachorganisationen sowie der ARGE Schülerwohnhäuser NÖ, der ARGE der Baugewerbe und der ARGE proHolz NÖ wurden **von den jeweils zuständigen Organen beschlossen** und in Folge gemäß § 132 Abs. 1 WKG vom Erweiterten Präsidium der Wirtschaftskammer Niederösterreich am **18.10.2023 genehmigt**.

Im Folgenden werden in Form von **zusammengefassten Darstellungen** (insgesamt bzw. je Sparte) die wesentlichsten Veränderungen gegenüber dem Voranschlag 2023 näher erläutert.

Die **Darstellung der Voranschläge 2024** erfolgt gemäß WKG auch einzeln in folgender Form:

### Vorliegender Band:

- Voranschläge der „Fachorganisationen gesamt“ mit Erläuterungen, Voranschläge der einzelnen Sparten (inkl. ausgewiesener Finanzpositionen 1.1., 1.2., usw. und zugeordneter Kostenarten), Detailaufstellung s. **Anlage 1**
- ARGE Schülerwohnhäuser NÖ (**Anlage 2**)
- ARGE der Baugewerbe (**Anlage 3**)
- ARGE proHolz NÖ (**Anlage 4**) samt BgA „pro:Holzinformation NÖ“ (**Anlage 5**)

**Band 1:** Einzelvoranschläge der Sparte Gewerbe und Handwerk

**Band 2:** Einzelvoranschläge der Sparte Industrie und der Sparte Handel

**Band 3:** Einzelvoranschläge der Sparte Transport und Verkehr, der Sparte Tourismus und Freizeitwirtschaft und der Sparte Information und Consulting

Die Rücklagengestion wird über die jeweiligen Gewinn- und Verlustrechnungen (GuV) abgewickelt (Darstellung der Zuweisungen und auch der Auflösungen sowie der Aufwendungen zu Lasten und der Erträge zu Gunsten der Rücklagen).

Außer bei der Verteilung, gemeinsam durch WK Organisationen zu tragender Kosten, werden Aufwendungen und Erträge grundsätzlich brutto dargestellt (das heißt ohne Kompensation mit Erträgen bzw. Aufwendungen).

**SAP-systembedingt werden Erlöspositionen mit Minusbeträgen und Aufwandspositionen mit Plusbeträgen dargestellt.**

## Bericht

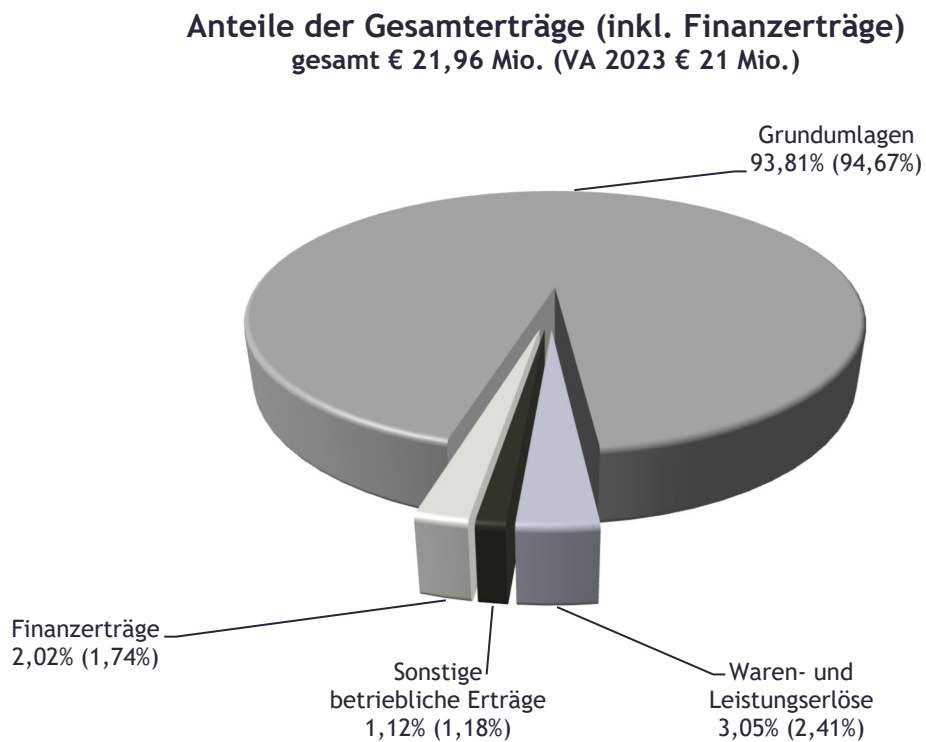
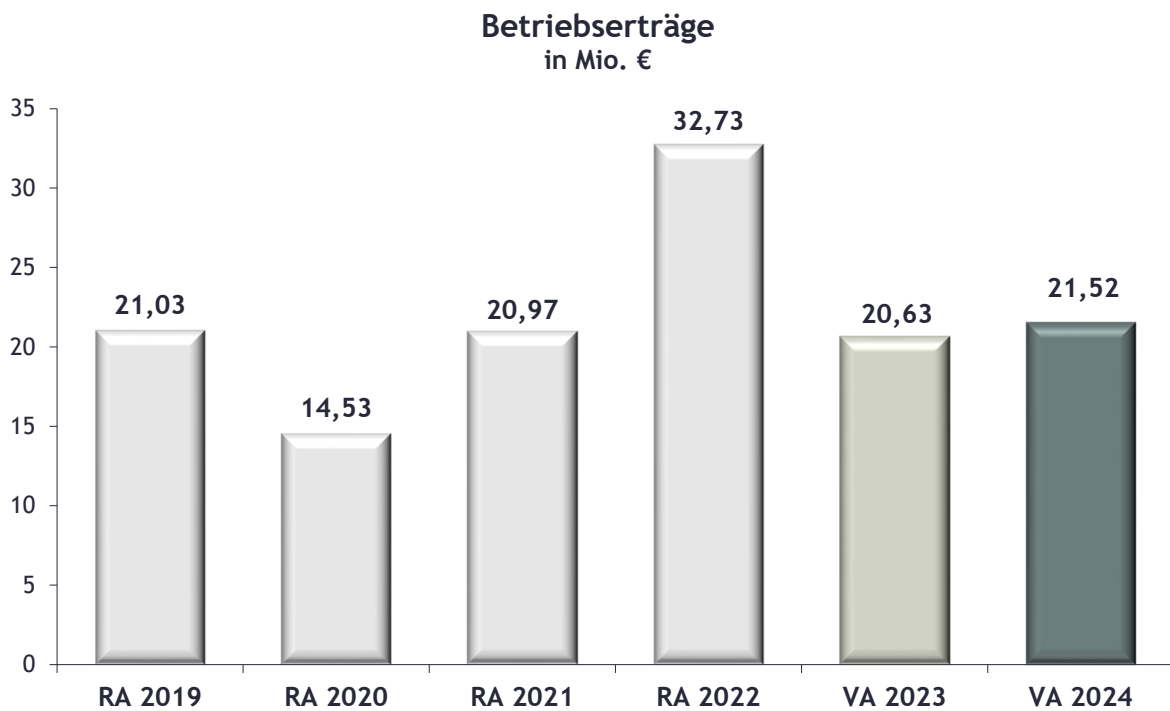
Der Voranschlag 2024 der „Fachorganisationen gesamt“ weist unter Beachtung der in der Haushaltsordnung festgelegten Grundsätze der Sparsamkeit, Wirtschaftlichkeit und Zweckmäßigkeit ein negatives Ergebnis nach Steuern in der Höhe von € 5.708.770,00 aus. Durch die Berücksichtigung von Zuweisungen zu bzw. Auflösungen von Gewinnrücklagen ergibt sich kumuliert für 2024 ein Abgang in Höhe von € 3.609.260,00:

- 41 Fachorganisationen weisen einen prognostizierten Abgang aus
- 28 Fachorganisationen weisen ein ausgeglichenes Budget für 2024 aus (Details in der **Anlage 6** ersichtlich)
- Betriebserträge: € 21,52 Mio.
- Betriebsaufwendungen: € 27,52 Mio.
- Finanzergebnis: € 0,29 Mio.
- Saldo Rücklagenbewegung: € -2,10 Mio.

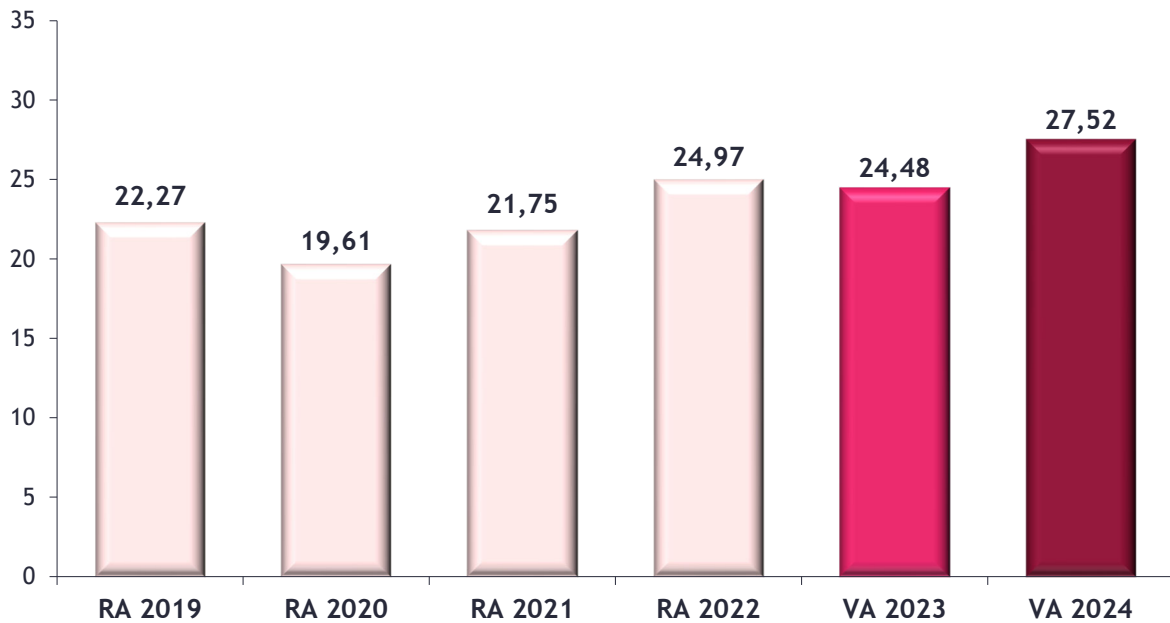
## Übersicht Gewinn- und Verlustrechnung VA 2024 „Fachorganisationen gesamt“:

Finanzpositionsgruppe Bezeichnung	VA 2024	VA 2023	+/-	in %
1. Umsatzerlöse, Umlagen und Gebühren	-21.269.990,00	-20.383.800,00	-886.190,00	4,35
4. Sonstige betriebliche Erträge	-245.010,00	-248.010,00	3.000,00	-1,21
<b>Summe Betriebserträge</b>	<b>-21.515.000,00</b>	<b>-20.631.810,00</b>	<b>-883.190,00</b>	<b>4,28</b>
5. Aufwendungen für Material und sonstige bezogene Leistungen	5.020,00	9.500,00	-4.480,00	-47,16
6. Personalaufwand	6.395.850,00	6.006.850,00	389.000,00	6,48
7. Abschreibungen	7.520,00	11.590,00	-4.070,00	-35,12
8. Sonstige betriebliche Aufwendungen	21.112.030,00	18.456.620,00	2.655.410,00	14,39
<b>Summe Betriebsaufwendungen</b>	<b>27.520.420,00</b>	<b>24.484.560,00</b>	<b>3.035.860,00</b>	<b>12,40</b>
<b>9. Betriebserfolg</b>	<b>6.005.420,00</b>	<b>3.852.750,00</b>	<b>2.152.670,00</b>	<b>-</b>
<b>16. Finanzerfolg</b>	<b>-442.630,00</b>	<b>-365.340,00</b>	<b>-77.290,00</b>	<b>21,16</b>
<b>17. Ergebnis vor Steuern</b>	<b>5.562.790,00</b>	<b>3.487.410,00</b>	<b>2.075.380,00</b>	<b>-</b>
<b>18. Steuern vom Einkommen und Ertrag</b>	<b>145.980,00</b>	<b>126.890,00</b>	<b>19.090,00</b>	<b>15,04</b>
<b>19. Ergebnis nach Steuern</b>	<b>5.708.770,00</b>	<b>3.614.300,00</b>	<b>2.094.470,00</b>	<b>-</b>
<b>21. Auflösung von Gewinnrücklagen</b>	<b>-2.303.220,00</b>	<b>-1.527.610,00</b>	<b>-775.610,00</b>	<b>50,77</b>
<b>22. Zuweisung zu Gewinnrücklagen</b>	<b>203.710,00</b>	<b>479.700,00</b>	<b>-275.990,00</b>	<b>-57,53</b>
<b>24. BILANZGEWINN / BILANZVERLUST</b>	<b>3.609.260,00</b>	<b>2.566.390,00</b>	<b>1.042.870,00</b>	<b>-</b>

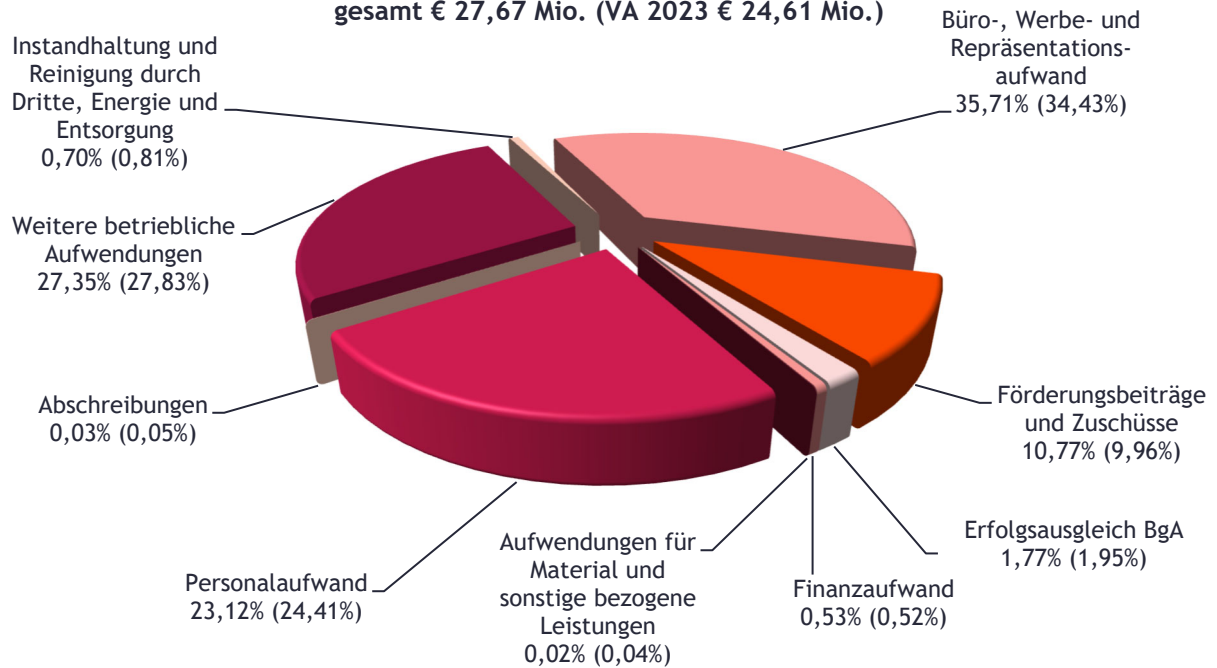
Die nachfolgend angeführten Vergleichszahlen in den Grafiken resultieren aus den **summierten Werten** der in der Wirtschaftskammer Niederösterreich angesiedelten **69 Fachorganisationen** (zusammengefasste Darstellung).

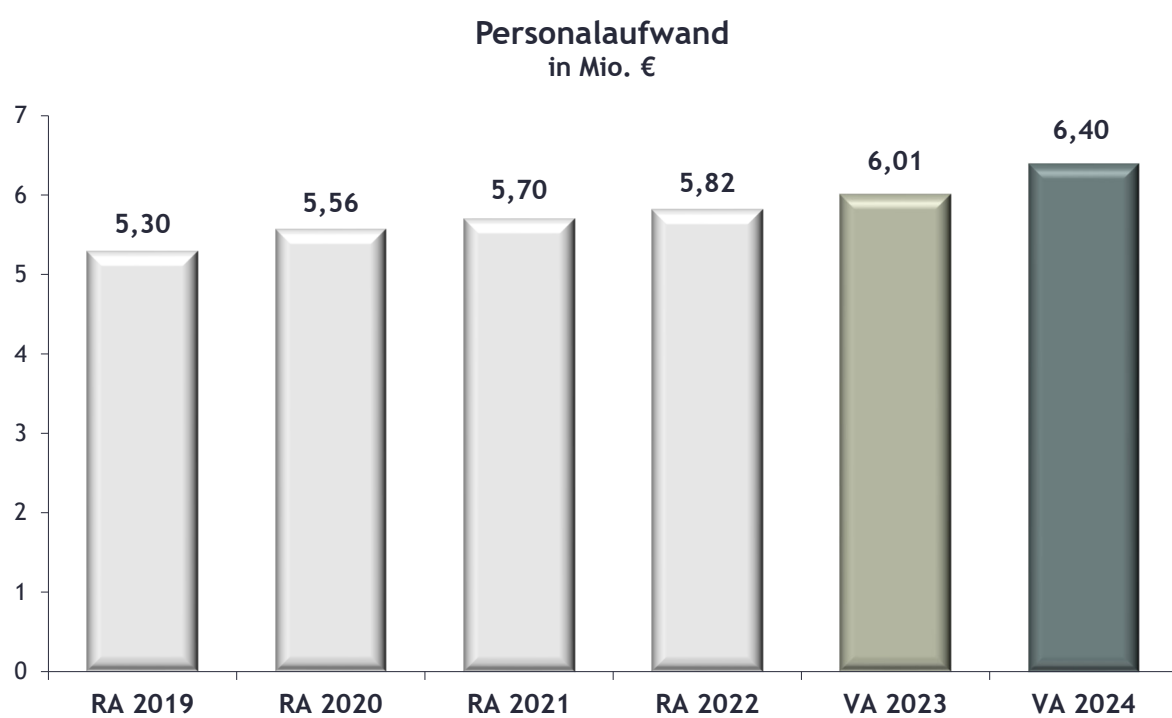


### Betriebsaufwendungen in Mio. €



### Anteile der Gesamtaufwendungen (inkl. Finanzaufwand) gesamt € 27,67 Mio. (VA 2023 € 24,61 Mio.)





# Voranschlag 2024

## Fachorganisationen gesamt

Position	Bezeichnung	VA 2024 in EUR	VA 2023 in EUR	mehr/weniger in EUR	G & V 2022 in EUR
1.1.	Kammerumlage 1	0,00	0,00	0,00	0,00
1.2.	Kammerumlage 2	0,00	0,00	0,00	0,00
	40200 Grundumlagen gem. § 123 WKG	-30.345.030,00	-29.331.780,00	-1.013.250,00	-35.941.085,83
	40220 Grundumlagen - FV-Anteil	9.745.960,00	9.453.650,00	292.310,00	9.310.186,70
1.3.	Grundumlagen	-20.599.070,00	-19.878.130,00	-720.940,00	-26.630.899,13
1.4.	Gebühren für Sonderleistungen	0,00	0,00	0,00	0,00
	42000 Erlöse aus anderen Leistungen	-524.950,00	-394.010,00	-130.940,00	-1.876.583,97
	42002 Erlöse aus Kursen und Vorträgen	-70.000,00	-40.000,00	-30.000,00	-69.889,90
	48000 Erlöse aus Vermietung und Verpachtung	-75.970,00	-71.660,00	-4.310,00	-69.529,75
1.5.	Waren- und Leistungserlöse	-670.920,00	-505.670,00	-165.250,00	-2.016.003,62
1.	Umsatzerlöse, Umlagen und Gebühren	-21.269.990,00	-20.383.800,00	-886.190,00	-28.646.902,75
2.1.	Veränderungen des Bestands an fertigen und unfertigen Erzeugnissen sowie an noch nicht abrechenbaren Leistungen	0,00	0,00	0,00	0,00
2.	Veränderungen des Bestands an fertigen und unfertigen Erzeugnissen sowie an noch nicht abrechenbaren Leistungen	0,00	0,00	0,00	0,00
3.	Andere aktivierte Eigenleistungen	0,00	0,00	0,00	0,00
	46100 Mehrerlöse aus dem Abgang von Anlagen ausgenommen Finanzanlagen	0,00	0,00	0,00	-3.695.127,75
4.1.	Erträge aus dem Abgang vom und der Zuschreibung zum Anlagevermögen mit Ausnahme der Finanzanlagen	0,00	0,00	0,00	-3.695.127,75
4.2.	Erträge aus der Auflösung von Rückstellungen	0,00	0,00	0,00	0,00
	48130 Kostenersatz für Sachaufwand	0,00	0,00	0,00	-42,39
	48900 Sonstige Erträge	-218.010,00	-218.010,00	0,00	-218.018,50
4.3.	Übrige sonstige betriebliche Erträge	-218.010,00	-218.010,00	0,00	-218.060,89
	48200 Zuschüsse, Förderungsbeiträge und Sponsoring	-27.000,00	-30.000,00	3.000,00	-172.593,22
4.4.	Zuschüsse, Förderungsbeiträge, Straf gelder	-27.000,00	-30.000,00	3.000,00	-172.593,22
4.	Sonstige betriebliche Erträge	-245.010,00	-248.010,00	3.000,00	-4.085.781,86
	50300 Wareneinsatz Handelswaren	5.020,00	9.500,00	-4.480,00	4.248,26
5.1.	Materialaufwand	5.020,00	9.500,00	-4.480,00	4.248,26
5.2.	Aufwendungen für bezogene Leistungen	0,00	0,00	0,00	0,00
5.	Aufwendungen für Material und sonstige bezogene Leistungen	5.020,00	9.500,00	-4.480,00	4.248,26
6.1.	Löhne	0,00	0,00	0,00	0,00
	62000 Gehälter	4.318.090,00	4.037.900,00	280.190,00	3.851.395,65
	62030 Nicht gesetzliche Aufwendungen Personal	39.180,00	47.530,00	-8.350,00	48.435,20
	62200 Mehrdienstleistungen	33.750,00	25.510,00	8.240,00	73.979,06
	62251 Vergütung aus Altersteilzeitgeld AMS	0,00	0,00	0,00	-5.011,50
	62259 Sonstige gesetzliche Vergütungen	0,00	0,00	0,00	-20.425,90
	62400 Jubiläumsgaben Personal	12.130,00	160,00	11.970,00	7.566,56
6.2.	Gehälter	4.403.150,00	4.111.100,00	292.050,00	3.955.939,07
	64000 Aufwendungen für Abfertigungen	105.480,00	99.350,00	6.130,00	98.947,83
	64020 Aufwendungen für Abfertigungen (Mitarbeiter vorsorgekasse)	60.190,00	53.100,00	7.090,00	51.213,06
6.3.	Aufwendungen für Altersversorgung	165.670,00	152.450,00	13.220,00	150.160,89
	64500 Aufwendungen für Altersversorgung (Pensionskassenbeiträge)	790.170,00	744.090,00	46.080,00	741.161,32
6.4.	Aufwendungen für Altersversorgung	790.170,00	744.090,00	46.080,00	741.161,32
	66700 Gesetzliche Lohn- und Gehaltsnebenkosten	978.770,00	943.790,00	34.980,00	924.692,39
6.5.	Aufwendungen für gesetzlich vorgeschriebene Sozialabgaben sowie vom Entgelt abhängige Abgaben und Pflichtbeiträge	978.770,00	943.790,00	34.980,00	924.692,39
	67900 Sonstiger Personalaufwand	58.090,00	55.420,00	2.670,00	46.230,69
6.6.	Sonstige Sozialaufwendungen	58.090,00	55.420,00	2.670,00	46.230,69
6.	Personalaufwand	6.395.850,00	6.006.850,00	389.000,00	5.818.184,36
	70450 EDV-Anlagen	0,00	4.070,00	-4.070,00	13.142,88
	70470 Audio-, Video- und Präsentationsgeräte	0,00	0,00	0,00	3.133,34
	70500 Andere Betriebs- und Geschäftsausstattung	0,00	0,00	0,00	29.299,12
	70521 GWG Datenverarbeitungsprogramme	0,00	0,00	0,00	344,24
	70550 GWG EDV-Anlagen	4.070,00	4.070,00	0,00	0,00
	70560 GWG Kommunikationsanlagen	0,00	0,00	0,00	484,80
	70580 GWG Möbel	0,00	0,00	0,00	1.369,05
	70590 Andere geringwertige Wirtschaftsgüter	3.450,00	3.450,00	0,00	1.177,94

# Voranschlag 2024

## Fachorganisationen gesamt

Position	Bezeichnung	VA 2024 in EUR	VA 2023 in EUR	mehr/weniger in EUR	G & V 2022 in EUR
7.1.	Abschreibung auf immaterielle Gegenstände des Anlagevermögens und Sachanlagen	7.520,00	11.590,00	-4.070,00	48.951,37
7.2.	Abschreibungen auf Umlaufvermögen	0,00	0,00	0,00	0,00
<b>7.</b>	<b>Abschreibungen</b>	<b>7.520,00</b>	<b>11.590,00</b>	<b>-4.070,00</b>	<b>48.951,37</b>
	71100 Sonstige Steuern und Abgaben	14.770,00	8.000,00	6.770,00	13.342,08
8.1.	Sonstige Steuern und Abgaben	14.770,00	8.000,00	6.770,00	13.342,08
	72000 Wartung Datenverarbeitungsprogramme	45.370,00	83.990,00	-38.620,00	45.341,55
	72010 Instandhaltung Gebäude und Gebäudeanteile	1.000,00	160,00	840,00	894,77
	72040 Instandhaltung EDV-Anlagen	3.640,00	2.810,00	830,00	3.299,62
	72050 Instandhaltung Kommunikationsanlagen	5.920,00	5.150,00	770,00	5.513,22
	72070 Instandhaltung Möbel	0,00	690,00	-690,00	33,00
	72090 Instandhaltung andere Betriebs- und Geschäftsausstattung	660,00	1.130,00	-470,00	806,59
	72300 Energieaufwand	85.740,00	49.960,00	35.780,00	46.006,75
	72430 Reinigungsaufwand	12.820,00	11.340,00	1.480,00	10.947,81
	72490 Betriebskosten sonstige	37.400,00	44.690,00	-7.290,00	34.120,68
8.2.	Instandhaltung und Reinigung durch Dritte, Energie und Entsorgung	192.550,00	199.920,00	-7.370,00	146.963,99
	73000 Transporte durch Dritte	15.130,00	17.150,00	-2.020,00	15.831,22
	73500 Reiseaufwand Funktionäre	526.170,00	582.120,00	-55.950,00	404.295,08
	73510 Reiseaufwand Personal	111.120,00	100.410,00	10.710,00	66.882,52
	73590 Sonstiger Reise- und KFZ-Aufwand	326.900,00	219.520,00	107.380,00	158.425,36
	73800 Postgebühren und Botendienste	224.540,00	57.300,00	167.240,00	106.963,30
	73900 Telekommunikationsgebühren	31.870,00	41.670,00	-9.800,00	26.322,63
8.3.	Transport-, Reise- und Fahrtaufwand, Nachrichtenaufwand	1.235.730,00	1.018.170,00	217.560,00	778.720,11
	74000 Miete Immobilien	603.900,00	532.060,00	71.840,00	513.464,50
	74400 Miete EDV-Anlagen	1.010,00	820,00	190,00	1.002,00
	74410 Miete Kopiergeräte, Büromaschinen und andere Betriebs- und Geschäftsausstattung	370,00	380,00	-10,00	363,00
	74800 Lizenzgebühren, Werknutzungsrechte, Tantiemen, Urheberrechte	1.110,00	1.600,00	-490,00	1.104,00
8.4.	Miet-, Pacht-, Leasing- und Lizenzaufwand	606.390,00	534.860,00	71.530,00	515.933,50
	75100 Vortragende und Prüfer	1.173.140,00	1.034.140,00	139.000,00	727.366,12
8.5.	Aufwendungen für Vortragende und Prüfer, beigestelltes Personal	1.173.140,00	1.034.140,00	139.000,00	727.366,12
	75800 Funktionsentschädigungen	2.515.220,00	2.333.450,00	181.770,00	2.226.398,30
8.6.	Funktionsentschädigungen	2.515.220,00	2.333.450,00	181.770,00	2.226.398,30
	76000 Büromaterial	12.970,00	15.110,00	-2.140,00	12.334,25
	76020 Sonst. EDV- und Kommunikationsaufwand	1.760,00	500,00	1.260,00	1.309,38
	76021 Bezogene IT-Leistungen	191.520,00	129.700,00	61.820,00	159.869,12
	76090 Bezogene Büroleistungen	192.470,00	258.080,00	-65.610,00	239.984,53
	76100 Drucksorten	381.170,00	412.330,00	-31.160,00	278.331,44
	76320 Zeitungen und Publikationen	244.130,00	259.280,00	-15.150,00	321.436,80
	76500 Schaltung von Werbeträgern für Mitgliederbetreuung und Kommunikation	2.205.200,00	2.175.610,00	29.590,00	1.237.781,60
	76520 Aufwand für Messestand	112.550,00	96.050,00	16.500,00	64.834,62
	76530 Produktionsaufwand für Mitgliederbetreuung und Kommunikation	438.150,00	374.980,00	63.170,00	181.745,26
	76540 Unterrichts- und Prüfungsmaterial	266.960,00	170.720,00	96.240,00	329.276,10
	76550 Bezogene Leistungen für Mitgliederbetreuung und Kommunikation	286.070,00	354.770,00	-68.700,00	274.284,41
	76590 Sonstiger Aufwand für Mitgliederbetreuung und Kommunikation	3.606.040,00	3.020.390,00	585.650,00	2.655.989,69
	76600 Sitzungsaufwand	49.820,00	21.060,00	28.760,00	17.667,49
	76610 Bewirtung und Repräsentationen	1.628.400,00	1.121.580,00	506.820,00	903.409,28
	76620 Studien	221.000,00	22.560,00	198.440,00	28.338,16
	76900 Spenden	0,00	0,00	0,00	5.100,00
	76990 Sonstiger Büraufwand	41.240,00	41.610,00	-370,00	40.890,67
8.7.	Mitgliederbetreuung, Kommunikation und Büraufwand	9.879.450,00	8.474.330,00	1.405.120,00	6.752.582,80
	77810 Förderungsbeiträge und Zuschüsse	2.981.940,00	2.452.900,00	529.040,00	5.428.823,53
8.8.	Förderungsbeiträge und Zuschüsse	2.981.940,00	2.452.900,00	529.040,00	5.428.823,53
	72900 Sonstiger Gebäudeaufwand	6.800,00	9.200,00	-2.400,00	8.506,88
	75810 Aus- und Fortbildung Funktionäre	36.010,00	20.600,00	15.410,00	29.278,60



# Voranschlag 2024

## Fachorganisationen gesamt

Position	Bezeichnung	VA 2024 in EUR	VA 2023 in EUR	mehr/weniger in EUR	G & V 2022 in EUR
75820	Kollektivunfallversicherung Funktionäre	30.240,00	29.580,00	660,00	29.919,69
77000	Gebäudeversicherung	7.250,00	5.950,00	1.300,00	6.587,36
77090	Sonstige Versicherungen	535.080,00	535.910,00	-830,00	513.950,51
77500	Beratungs- und Prüfungsaufwand	97.680,00	99.340,00	-1.660,00	223.549,56
77700	Aus- und Fortbildung	0,00	0,00	0,00	840,00
77800	Mitgliedsbeiträge	284.070,00	316.690,00	-32.620,00	219.067,34
77830	Preise und Auszeichnungen	222.800,00	124.750,00	98.050,00	120.388,85
77900	Spesen des Geldverkehrs	19.600,00	15.260,00	4.340,00	17.434,06
78400	Gerichtskosten	0,00	0,00	0,00	1.464,16
78900	Sonstiger Sachaufwand	267.730,00	266.880,00	850,00	267.303,83
78910	Erfolgsausgleich BgA	490.570,00	479.720,00	10.850,00	403.733,53
79008	Aufwendungen aus Einhebungsvergütungen	515.010,00	496.970,00	18.040,00	665.462,24
8.9.	Übrige betriebliche Aufwendungen	2.512.840,00	2.400.850,00	111.990,00	2.507.486,61
8.	Sonstige betriebliche Aufwendungen	21.112.030,00	18.456.620,00	2.655.410,00	19.097.617,04
9.	Betriebserfolg (Zwischensumme aus Z 1 bis Z 8)	6.005.420,00	3.852.750,00	2.152.670,00	-7.763.683,58
10.1.	Erträge aus Beteiligungen verbundener Unternehmen	0,00	0,00	0,00	0,00
10.2.	Erträge aus anderen Beteiligungen	0,00	0,00	0,00	0,00
10.	Erträge aus Beteiligungen	0,00	0,00	0,00	0,00
80500	Erträge aus Wertpapieren und Ausleihungen	-364.350,00	-361.800,00	-2.550,00	-348.749,64
80509	Erträge aus Wertpapieren und Ausleihungen § 94 Z 6 EStG	-5.020,00	-2.830,00	-2.190,00	-3.226,03
11.1.	Erträge aus anderen Wertpapieren und Ausleihungen des Finanzanlagevermögens	-369.370,00	-364.630,00	-4.740,00	-351.975,67
11.2.	Erträge aus anderen Wertpapieren und Ausleihungen des Finanzanlagevermögens verbundener Unternehmen	0,00	0,00	0,00	0,00
11.	Erträge aus anderen Wertpapieren und Ausleihungen des Finanzanlagevermögens	-369.370,00	-364.630,00	-4.740,00	-351.975,67
12.1.	Sonstige Zinsen und ähnliche Erträge verbundener Unternehmen	0,00	0,00	0,00	0,00
80510	Andere Zinserträge	-73.260,00	-710,00	-72.550,00	-13.428,11
12.2.	Sonstige Zinsen und ähnliche Erträge sonstige	-73.260,00	-710,00	-72.550,00	-13.428,11
12.	Sonstige Zinsen und ähnliche Erträge	-73.260,00	-710,00	-72.550,00	-13.428,11
13.1.	Erträge aus dem Abgang von und der Zuschreibung zu Finanzanlagen und Wertpapieren des Umlaufvermögens	0,00	0,00	0,00	0,00
13.	Erträge aus dem Abgang von und der Zuschreibung zu Finanzanlagen und Wertpapieren des Umlaufvermögens	0,00	0,00	0,00	0,00
14.1.	Abschreibungen auf Finanzanlagen und Wertpapiere des Umlaufvermögens	0,00	0,00	0,00	0,00
14.2.	Aufwendungen aus verbundenen Unternehmen	0,00	0,00	0,00	0,00
82620	Aufwendungen aus dem Abgang von Finanzanlagen	0,00	0,00	0,00	51.648,86
14.3.	Aufwendungen sonstige	0,00	0,00	0,00	51.648,86
14.	Aufwendungen aus Finanzanlagen und aus Wertpapieren des Umlaufvermögens	0,00	0,00	0,00	51.648,86
15.1.	Zinsen und ähnliche Aufwendungen an verbundene Unternehmen	0,00	0,00	0,00	0,00
15.2.	Zinsen und ähnliche Aufwendungen sonstige	0,00	0,00	0,00	0,00
15.3.	Nicht ausgenutzte Lieferantenskonti	0,00	0,00	0,00	0,00
15.	Zinsen und ähnliche Aufwendungen	0,00	0,00	0,00	0,00
16.	Finanzerfolg (Zwischensumme aus Z 10 bis Z 15)	-442.630,00	-365.340,00	-77.290,00	-313.754,92
17.	Ergebnis vor Steuern (Summe aus Z 9 und Z 16)	5.562.790,00	3.487.410,00	2.075.380,00	-8.077.438,50
85020	Kapitalertragssteuer	145.980,00	126.890,00	19.090,00	239.855,35
85030	Immobilienverkehrssteuer	0,00	0,00	0,00	182.895,00
18.1.	Steuern vom Einkommen und Ertrag	145.980,00	126.890,00	19.090,00	422.750,35
18.	Steuern vom Einkommen und Ertrag	145.980,00	126.890,00	19.090,00	422.750,35
19.	Ergebnis nach Steuern (Summe aus Z 17 und Z 18)	5.708.770,00	3.614.300,00	2.094.470,00	-7.654.688,15
20.1.	Auflösung von Kapitalrücklagen	0,00	0,00	0,00	0,00
20.	Auflösung von Kapitalrücklagen	0,00	0,00	0,00	0,00
21.1.	Auflösung gesetzlicher Rücklagen	0,00	0,00	0,00	0,00

# Voranschlag 2024

## Fachorganisationen gesamt

Position	Bezeichnung	VA 2024 in EUR	VA 2023 in EUR	mehr/weniger in EUR	G & V 2022 in EUR
21.2.	Auflösung satzungsgemäßer Rücklagen	0,00	0,00	0,00	0,00
87521	Auflösung von anderen Rücklagen	-2.303.220,00	-1.527.610,00	-775.610,00	-980.610,56
21.3.	Auflösung anderer Rücklagen	-2.303.220,00	-1.527.610,00	-775.610,00	-980.610,56
21.	Auflösung von Gewinnrücklagen	-2.303.220,00	-1.527.610,00	-775.610,00	-980.610,56
22.1.	Zuweisung zu gesetzlichen Rücklagen	0,00	0,00	0,00	0,00
89023	Zuweisung zur Ausgleichsrücklage	0,00	101.300,00	-101.300,00	34.000,00
22.2.	Zuweisung zu satzungsgemäßen Rücklagen	0,00	101.300,00	-101.300,00	34.000,00
89010	Zuweisung zu Rücklagen gem. § 94 Z 6 EStG	5.020,00	2.830,00	2.190,00	3.226,03
89021	Zuweisung zu anderen Rücklagen	198.690,00	375.570,00	-176.880,00	2.752.655,62
22.3.	Zuweisung zu anderen Rücklagen	203.710,00	378.400,00	-174.690,00	2.755.881,65
22.	Zuweisung zu Gewinnrücklagen	203.710,00	479.700,00	-275.990,00	2.789.881,65
23.	Gewinnvortrag / Verlustvortrag aus dem Vorjahr	0,00	0,00	0,00	0,00
24.	Bilanzgewinn (-) / Bilanzverlust (+) (Summe aus Z 19 bis Z 23)	3.609.260,00	2.566.390,00	1.042.870,00	-5.845.417,06

## Erläuterungen zu Finanzpositionen

In der Wirtschaftskammer Niederösterreich wurden für das Jahr 2024 in 69 Fachorganisationen einzelne Voranschläge erstellt und beschlossen.

Im Folgenden werden in Form einer **zusammengefassten Darstellung** die in **Summe** wesentlichsten Veränderungen gegenüber dem Voranschlag 2023 sowie ergänzend Planansätze einzelner relevanter Finanzpositionen näher erläutert.

VA 2024	VA 2023	Abweichung
---------	---------	------------

### 1. Umsatzerlöse, Umlagen und Gebühren

-21.269.990,00	-20.383.800,00	-886.190,00	4,4 %
----------------	----------------	-------------	-------

darin insbesondere enthalten:

#### 1.3. Grundumlagen

-20.599.070,00	-19.878.130,00	-720.940,00	3,6 %
----------------	----------------	-------------	-------

#### Grundumlage gem. § 123 WKG

Grundumlagen der Fachorganisationen abzüglich der Anteile für die jeweiligen Fachverbände der Wirtschaftskammer Österreich (32,1% der Brutto-Grundumlagen). Abweichungen gegenüber dem Voranschlag 2023 ergeben sich durch geplante GU-Erhö- hungen (vier Fachorganisationen) sowie gestiegene Fachverbandsanteile bei einzel- nen Fachorganisationen.

#### 1.5. Waren- und Leistungserlöse

-670.920,00	-505.670,00	-165.250,00	32,7 %
-------------	-------------	-------------	--------

*Erlöse aus Fachgesprächen, Arbeitsproben, Kurs- und Prüfungsgebühren, Verkauf von Publikationen, usw., Beiträge für Info-/Weiterbildungsveranstaltungen und Events*

Die Mehrerlöse resultieren überwiegend aus vermehrten Fachgesprächen und Arbeits- proben, Teilnehmerbeiträgen sowie der Taxilenkerprüfung.

VA 2024	VA 2023	Abweichung
---------	---------	------------

#### 4. Sonstige betriebliche Erträge

<b>-245.010,00</b>	<b>-248.010,00</b>	<b>3.000,00</b>	<b>-1,2 %</b>
--------------------	--------------------	-----------------	---------------

Einnahmen durch die jährliche Ratenzahlung des Landes NÖ für das Schülerwohnhaus Langenlois (€ 218.010,00) sowie durch Kostenzuschüsse (ecoplus, Landesinnung Bauhilfsgewerbe, Fachverband Bau, ...) für die Durchführung des jährlichen Baupreises, der durch die Landesinnung Bau NÖ abgewickelt wird (€ 27.000,00).

#### 5. Aufwendungen für Material und sonstige bezogene Leistungen

<b>5.020,00</b>	<b>9.500,00</b>	<b>-4.480,00</b>	<b>-47,2 %</b>
-----------------	-----------------	------------------	----------------

*Druckerpatronen und Toner für den Bürobedarf der einzelnen Fachorganisationen*

Weitere Reduktion der Aufwendungen durch vermehrte Umstellung auf digitale Inhalte.

#### 6. Personalaufwand

<b>6.395.850,00</b>	<b>6.006.850,00</b>	<b>389.000,00</b>	<b>6,5 %</b>
---------------------	---------------------	-------------------	--------------

*Löhne, Gehälter, Aufwendungen für Abfertigungen, für Altersversorgung, für gesetzlich vorgeschriebene Sozialabgaben sowie vom Entgelt abhängige Abgaben und Pflichtbeiträge, sonstige Sozialaufwendungen*

Der für 2024 angesetzte insgesamt Personalaufwand liegt 6,5% (€ 389.000) über dem Voranschlag 2023. Die jährliche Gehaltsanpassung („Faktor“) für das Jahr 2024 beträgt 7,9%.

#### 7. Abschreibungen

<b>7.520,00</b>	<b>11.590,00</b>	<b>-4.070,00</b>	<b>-35,1 %</b>
-----------------	------------------	------------------	----------------

*Notebooks, PCs, Drucker/Multifunktionsdrucker (MFPs), Büroausstattung*

Für etwaig anfallende Anschaffungen im Bereich der Fachorganisationen wurde mit einem zum Voranschlag 2023 reduzierten Ansatz Vorsorge getroffen.

VA 2024	VA 2023	Abweichung
---------	---------	------------

#### 8. Sonstige betriebliche Aufwendungen

21.112.030,00	18.456.620,00	2.655.410,00	14,4%
---------------	---------------	--------------	-------

darin insbesondere enthalten:

##### 8.1. Sonstige Steuern und Abgaben

14.770,00	8.000,00	6.770,00	84,6 %
-----------	----------	----------	--------

*Taxilenkerprüfung (Zeugnisgebühren), Werbeabgabe*

Der Ansatz beinhaltet einen Anstieg an geplanten Taxilenkerprüfungen der Fachgruppe Beförderungsgewerbe mit PKW NÖ.

##### 8.2. Instandhaltung und Reinigung durch Dritte, Energie und Entsorgung

192.550,00	199.920,00	-7.370,00	-3,7 %
------------	------------	-----------	--------

*Wartung Datenverarbeitungsprogramme, Instandhaltung Gebäude und Gebäudeanteile, Energieaufwand, Instandhaltung Kommunikationsanlagen, Reinigungsaufwand, Betriebskosten sonstige*

Die Kostenreduktion gegenüber dem Voranschlag 2023 resultiert vor allem aus dem Bereich Wartung Datenverarbeitungsprogramme durch einen geplanten Umstieg auf Lizenzmodelle (z.B. Microsoft), siehe auch Position 8.7. - demgegenüber steht ein erhöhter Ansatz aufgrund erwarteter Energiekosten.

##### 8.3. Transport-, Reise- und Fahrtaufwand, Nachrichtenaufwand

1.235.730,00	1.018.170,00	217.560,00	21,4 %
--------------	--------------	------------	--------

##### Sonstiger Reise- und KFZ-Aufwand

*Busfahrten bzw. Shuttledienste, Nächtigungskosten von Lehrlingen und Mitgliedern*

Die Steigerung im Voranschlag 2024 resultiert aus der Übernahme von Nächtigungskosten anl. Lehrlingswettbewerben, Fachexkursionen sowie der Anmietung von Transportmitteln (Busse, Schiffe) bei zahlreichen Events sowohl für Mitglieder (z.B. Tagungen, Messebesuche) als auch für Lehrlinge (z.B. Lehrlingswettbewerbe, Exkursionen).

##### Postgebühren und Botendienste

*Beförderungsentgelte für Leistungen der Post und gleichartiger Unternehmen*

Im Vergleich zum Voranschlag 2023 führen weiterhin verstärkter Mitgliederkontakt (Massenaussendungen) und steigende Portokosten zu einem erhöhten Ansatz.

## **Telekommunikationsgebühren**

*Gebühren für Festnetz- und Mobiltelefonie sowie EDV-Leitungsgebühren*

Die Reduktion im Vergleich zum Voranschlag 2023 berücksichtigt angepasste Handytarife aufgrund neuer Verträge im Zusammenhang mit der Neuanschaffung von Mobiltelefonen.

### **8.4. Miet-, Pacht-, Leasing- und Lizenzaufwand**

606.390,00	534.860,00	71.530,00	13,4 %
------------	------------	-----------	--------

#### *Büromieten*

Die Erhöhung resultiert insbesondere aus VPI-abhängigen Büromieten in der Zentrale sowie bei der Landesinnung Bau NÖ.

### **8.5. Aufwendungen für Vortragende und Prüfer, beigestelltes Personal**

1.173.140,00	1.034.140,00	139.000,00	13,4 %
--------------	--------------	------------	--------

*Honorare, Fahrtkosten und sonstige Spesen für Vortragende bei Veranstaltungen/Events, Trainer/Prüfer/Juroren im Rahmen von Lehrlingswettbewerben sowie sonstige Aufwendungen im Rahmen von Meister- und Lehrabschlussprüfungen (Training, Vor-/Nacharbeiten, Aufsicht u.ä.)*

Der Mehraufwand im Vergleich zum Voranschlag 2023 resultiert maßgeblich aus einem verstärkten Angebot an Veranstaltungen für Mitglieder sowie der vermehrten Durchführung von Meister- und Lehrabschlussprüfungen.

### **8.7. Mitgliederbetreuung, Kommunikation und Büroaufwand**

9.879.450,00	8.474.330,00	1.405.120,00	16,6 %
--------------	--------------	--------------	--------

#### **Bezogene IT-Leistungen**

*bezogene IT-Leistungen, vor allem aus der WKO Inhouse wie z.B. WKO-IT, SAP, dpw - Personalverwaltungs- und -verrechnungsprogramm, GPDB WKblue - Geschäftspartnerdatenbank*

Die Erhöhung für das Jahr 2024 steht in direktem Zusammenhang mit der Position 8.2. „Wartung Datenverarbeitungsprogramme“ und resultiert aus dem Umstieg auf Softwarelizenzenmodelle (z.B. Microsoft) sowie Infrastrukturleistungen der WKO Inhouse für den Basisbetrieb.

#### **Aufwand für Messestand**

*Aufwand für Standmieten, die Gestaltung und den Auf- und Abbau von Messeständen*

Der Ansatz berücksichtigt verstärkte Aktivitäten der Fachorganisationen im Bereich Berufsinformation/Lehrlingswerbung.

**Produktionsaufwand für Mitgliederbetreuung und Kommunikation**

*Werbemittelproduktion (z.B. Trage-/Kühltaschen, Schreibgeräte, Notizblöcke, Giveaways)*

*Der für das Jahr 2024 angesetzte Mehraufwand resultiert insbesondere aus verstärkter Durchführung von Mitgliederveranstaltungen und Kampagnen.*

**Unterrichts- und Prüfungsmaterial**

*vor allem im Rahmen von Meister- und Lehrabschlussprüfungen, Lehrlingswettbewerben sowie sonstigen Weiterbildungs- und Qualifizierungsmaßnahmen*

Der erhöhte Ansatz im Voranschlag 2024 beinhaltet maßgeblich Weiterbildungs- und Qualifizierungsmaßnahmen sowie Lehrlingswettbewerbe in der Sparte Gewerbe und Handwerk.

**Bezogene Leistungen für Mitgliederbetreuung und Kommunikation**

*bezogene Leistungen des Fachbereichs Media der WKO Inhouse für z.B. wko.at, Aufwendungen für Homepages, Domains*

Der reduzierte Planansatz für 2024 spiegelt eine Anpassung an die Ist-Kosten des Rechnungsabschlusses 2022 wider.

**Sonstiger Aufwand für Mitgliederbetreuung und Kommunikation**

*Rahmenprogramm, PR-Betreuung, externe Saalmieten bei Veranstaltungen, Ausstattungs- und Dekorationsaufwand, Moderation, Musik, Fotografen, Gutscheinkaktionen*

Der im Vergleich zum Voranschlag 2023 erhöhte Planansatz resultiert aus einer verstärkten Veranstaltungstätigkeit sowie einer vermehrten PR-/Kampagnen- und Aktionsgesamtbetreuung.

**Sitzungsaufwand**

*Bewirtung Sitzungen ohne Repräsentationscharakter (z.B. Organsitzungen, Besprechungen)*

Die Sitzungsabhaltung in Präsenz sowie allgemeine Preissteigerungen führen zu einem höheren Budgetansatz für das Jahr 2024.

**Bewirtung und Repräsentationen**

*Einladungen bei Veranstaltungen mit Repräsentationscharakter (z.B. Events, Tagungen, Info-VA für Mitglieder, Lehrlingswettbewerbe)*

Die Steigerung für das Jahr 2024 beinhaltet intensivierte Veranstaltungstätigkeiten für Mitglieder und Lehrlinge.

**Studien**

*Studien zu interessen-, wirtschafts- und branchenspezifischen Themen*

Der für das Jahr 2024 erhöhte Planansatz beinhaltet insbesondere drei Studien der Fachgruppe der metalltechnischen Industrie NÖ.

VA 2024	VA 2023	Abweichung
---------	---------	------------

#### 8.8. Förderungsbeiträge und Zuschüsse

2.981.940,00	2.452.900,00	529.040,00	21,6 %
--------------	--------------	------------	--------

Förderungsbeiträge und Zuschüsse insbesondere an Mitglieder, aber auch an Vereine, Schulen und Lehranstalten: über alle Fachorganisationen insgesamt Erhöhung gegenüber dem Voranschlag 2023.

#### 8.9. Übrige betriebliche Aufwendungen

2.512.840,00	2.400.850,00	111.990,00	4,7 %
--------------	--------------	------------	-------

##### Preise und Auszeichnungen

*Preisgelder, Sachpreise, Pokale, Medaillen, Urkunden und Diplome (z.B. für Lehrlingswettbewerbe, Lehrabschlussprüfungen, Meisterfeiern)*

Die Abweichung in der Position 8.9. resultiert insbesondere aus der Landesinnung der Fahrzeugtechnik NÖ: sie gewährt erstmalig allen erfolgreichen LAP-Absolventen einen Bildungsgutschein in der Höhe von € 250,00.

#### 12. Sonstige Zinsen und ähnliche Erträge

-73.260,00	-710,00	-72.550,00
------------	---------	------------

##### *Zinserträge aus KEst-pflichtigen Bankguthaben*

Diese Position weist die Zinsen der Bankguthaben (brutto) aus. Die Berechnungsgrundlage der Zinsen ergibt sich aus dem Bestand an täglich fälligen Geldern bei Banken und Kassen sowie durch die Zinssätze am freien Markt. Die Mehrerträge resultieren aus einem veränderten Zinsumfeld für kurzfristige Veranlagungen.

#### 18. Steuern vom Einkommen und Ertrag

145.980,00	126.890,00	19.090,00	15,0 %
------------	------------	-----------	--------

Diese Finanzposition steht in direktem Zusammenhang mit den Positionen 11., 12. und ergibt sich auf Basis der insgesamt erwirtschafteten Zinserträge.



VA 2024	VA 2023	Abweichung
---------	---------	------------

#### 19. Ergebnis nach Steuern

5.708.770,00	3.614.300,00	2.094.470,00	57,9 %
--------------	--------------	--------------	--------

Das Ergebnis nach Steuern weist den kumulierten Abgang der Fachorganisationen vor der Berücksichtigung von Rücklagenzuweisungen sowie -auflösungen aus.

#### 21. Auflösung von Gewinnrücklagen

-2.303.220,00	-1.527.610,00	-775.610,00	50,8 %
---------------	---------------	-------------	--------

Diese Position weist den kumulierten Umfang der Rücklagenauflösungen aller 69 Fachorganisationen aus.

#### 22. Zuweisung zu Gewinnrücklagen

203.710,00	479.700,00	-275.990,00	-57,5 %
------------	------------	-------------	---------

Diese Position weist den kumulierten Umfang an Zuweisungen zu Rücklagen aller 69 Fachorganisationen aus.

#### 24. Bilanzgewinn/ -verlust

3.609.260,00	2.566.390,00	1.042.870,00	40,6 %
--------------	--------------	--------------	--------

Unter Berücksichtigung von Zuweisungen zu und Auflösungen von Rücklagen konnte für das Jahr 2024 für 28 Fachgruppen ein ausgeglichenes Budget erstellt werden. Die übrigen 41 Fachgruppen weisen **in Summe** den vorab angeführten **Bilanzverlust** aus.



**VORANSCHLÄGE DER SPARTEN**  
**GEWERBE UND HANDWERK**  
**INDUSTRIE**  
**HANDEL**  
**TRANSPORT UND VERKEHR**  
**TOURISMUS UND FREIZEITWIRTSCHAFT**  
**INFORMATION UND CONSULTING**



# Voranschlag 2024

## FO der Sparte Gewerbe u. Handwerk

Position	Bezeichnung	VA 2024 in EUR	VA 2023 in EUR	mehr/weniger in EUR	G & V 2022 in EUR
1.1.	Kammerumlage 1	0,00	0,00	0,00	0,00
1.2.	Kammerumlage 2	0,00	0,00	0,00	0,00
	40200 Grundumlagen gem. § 123 WKG	-14.093.590,00	-13.004.600,00	-1.088.990,00	-16.683.915,72
	40220 Grundumlagen - FV-Anteil	3.005.180,00	2.854.710,00	150.470,00	2.749.120,00
1.3.	Grundumlagen	-11.088.410,00	-10.149.890,00	-938.520,00	-13.934.795,72
1.4.	Gebühren für Sonderleistungen	0,00	0,00	0,00	0,00
	42000 Erlöse aus anderen Leistungen	-319.250,00	-251.000,00	-68.250,00	-1.658.624,63
	48000 Erlöse aus Vermietung und Verpachtung	-75.970,00	-71.660,00	-4.310,00	-69.529,75
1.5.	Waren- und Leistungserlöse	-395.220,00	-322.660,00	-72.560,00	-1.728.154,38
1.	Umsatzerlöse, Umlagen und Gebühren	-11.483.630,00	-10.472.550,00	-1.011.080,00	-15.662.950,10
2.1.	Veränderungen des Bestands an fertigen und unfertigen Erzeugnissen sowie an noch nicht abrechenbaren Leistungen	0,00	0,00	0,00	0,00
2.	Veränderungen des Bestands an fertigen und unfertigen Erzeugnissen sowie an noch nicht abrechenbaren Leistungen	0,00	0,00	0,00	0,00
3.	Andere aktivierte Eigenleistungen	0,00	0,00	0,00	0,00
	46100 Mehrerlöse aus dem Abgang von Anlagen ausgenommen Finanzanlagen	0,00	0,00	0,00	-3.695.127,75
4.1.	Erträge aus dem Abgang vom und der Zuschreibung zum Anlagevermögen mit Ausnahme der Finanzanlagen	0,00	0,00	0,00	-3.695.127,75
4.2.	Erträge aus der Auflösung von Rückstellungen	0,00	0,00	0,00	0,00
	48130 Kostenersatz für Sachaufwand	0,00	0,00	0,00	-23,40
	48900 Sonstige Erträge	-218.010,00	-218.010,00	0,00	-218.018,50
4.3.	Übrige sonstige betriebliche Erträge	-218.010,00	-218.010,00	0,00	-218.041,90
	48200 Zuschüsse, Förderungsbeiträge und Sponsoring	-27.000,00	-30.000,00	3.000,00	-132.593,22
4.4.	Zuschüsse, Förderungsbeiträge, Strafgeelder	-27.000,00	-30.000,00	3.000,00	-132.593,22
4.	Sonstige betriebliche Erträge	-245.010,00	-248.010,00	3.000,00	-4.045.762,87
	50300 Wareneinsatz Handelswaren	2.450,00	4.830,00	-2.380,00	2.098,84
5.1.	Materialaufwand	2.450,00	4.830,00	-2.380,00	2.098,84
5.2.	Aufwendungen für bezogene Leistungen	0,00	0,00	0,00	0,00
5.	Aufwendungen für Material und sonstige bezogene Leistungen	2.450,00	4.830,00	-2.380,00	2.098,84
6.1.	Löhne	0,00	0,00	0,00	0,00
	62000 Gehälter	1.943.210,00	1.769.310,00	173.900,00	1.660.151,29
	62030 Nicht gesetzliche Aufwendungen Personal	20.690,00	23.310,00	-2.620,00	23.764,15
	62200 Mehrdienstleistungen	18.420,00	11.260,00	7.160,00	36.900,21
	62259 Sonstige gesetzliche Vergütungen	0,00	0,00	0,00	-13.010,41
	62400 Jubiläumsgaben Personal	0,00	0,00	0,00	3.847,17
6.2.	Gehälter	1.982.320,00	1.803.880,00	178.440,00	1.711.652,41
	64000 Aufwendungen für Abfertigungen	47.690,00	43.720,00	3.970,00	45.120,00
	64020 Aufwendungen für Abfertigungen (Mitarbeiter-Vorsorgekasse)	28.950,00	23.740,00	5.210,00	22.595,77
6.3.	Aufwendungen für Abfertigungen	76.640,00	67.460,00	9.180,00	67.715,77
	64500 Aufwendungen für Altersversorgung (Pensionskassenbeiträge)	357.650,00	327.770,00	29.880,00	338.330,00
6.4.	Aufwendungen für Altersversorgung	357.650,00	327.770,00	29.880,00	338.330,00
	66700 Gesetzliche Lohn- und Gehaltsnebenkosten	441.060,00	414.930,00	26.130,00	399.622,33
6.5.	Aufwendungen für gesetzlich vorgeschriebene Sozialabgaben sowie vom Entgelt abhängige Abgaben und Pflichtbeiträge	441.060,00	414.930,00	26.130,00	399.622,33
	67900 Sonstiger Personalaufwand	26.220,00	24.850,00	1.370,00	22.652,77
6.6.	Sonstige Sozialaufwendungen	26.220,00	24.850,00	1.370,00	22.652,77
6.	Personalaufwand	2.883.890,00	2.638.890,00	245.000,00	2.539.973,28
	70450 EDV-Anlagen	0,00	1.470,00	-1.470,00	13.142,88
	70500 Andere Betriebs- und Geschäftsausstattung	0,00	0,00	0,00	29.299,12
	70521 GWG Datenverarbeitungsprogramme	0,00	0,00	0,00	164,50
	70550 GWG EDV-Anlagen	1.470,00	1.470,00	0,00	0,00
	70580 GWG Möbel	0,00	0,00	0,00	842,25
	70590 Andere geringwertige Wirtschaftsgüter	1.300,00	1.300,00	0,00	1.085,52
7.1.	Abschreibung auf immaterielle Gegenstände des Anlagevermögens und Sachanlagen	2.770,00	4.240,00	-1.470,00	44.534,27
7.2.	Abschreibungen auf Umlaufvermögen	0,00	0,00	0,00	0,00
7.	Abschreibungen	2.770,00	4.240,00	-1.470,00	44.534,27
8.1.	Sonstige Steuern und Abgaben	0,00	0,00	0,00	0,00
	72000 Wartung Datenverarbeitungsprogramme	23.850,00	37.330,00	-13.480,00	24.068,24
	72010 Instandhaltung Gebäude und Gebäudeanteile	1.000,00	160,00	840,00	894,77

# Voranschlag 2024

## FO der Sparte Gewerbe u. Handwerk

Position	Bezeichnung	VA 2024 in EUR	VA 2023 in EUR	mehr/weniger in EUR	G & V 2022 in EUR
72040	Instandhaltung EDV-Anlagen	1.210,00	1.320,00	-110,00	1.093,21
72050	Instandhaltung Kommunikationsanlagen	2.840,00	2.470,00	370,00	2.681,96
72070	Instandhaltung Möbel	0,00	260,00	-260,00	33,00
72090	Instandhaltung andere Betriebs- und Geschäftsausstattung	660,00	1.130,00	-470,00	806,59
72300	Energieaufwand	51.570,00	30.590,00	20.980,00	29.038,52
72430	Reinigungsaufwand	12.030,00	10.550,00	1.480,00	10.391,32
72490	Betriebskosten sonstige	19.670,00	23.140,00	-3.470,00	18.175,78
<b>8.2.</b>	<b>Instandhaltung und Reinigung durch Dritte, Energie und Entsorgung</b>	<b>112.830,00</b>	<b>106.950,00</b>	<b>5.880,00</b>	<b>87.183,39</b>
73000	Transporte durch Dritte	9.280,00	9.000,00	280,00	10.759,37
73500	Reiseaufwand Funktionäre	301.510,00	348.360,00	-46.850,00	255.710,74
73510	Reiseaufwand Personal	40.870,00	37.720,00	3.150,00	28.167,25
73590	Sonstiger Reise- und KFZ-Aufwand	194.000,00	143.200,00	50.800,00	103.506,85
73800	Postgebühren und Botendienste	74.640,00	33.810,00	40.830,00	34.817,83
73900	Telekommunikationsgebühren	18.060,00	23.110,00	-5.050,00	14.734,99
<b>8.3.</b>	<b>Transport-, Reise- und Fahrtaufwand, Nachrichtenaufwand</b>	<b>638.360,00</b>	<b>595.200,00</b>	<b>43.160,00</b>	<b>447.697,03</b>
74000	Miete Immobilien	426.480,00	374.960,00	51.520,00	364.163,74
74410	Miete Kopiergeräte, Büromaschinen und andere Betriebs- und Geschäftsausstattung	370,00	380,00	-10,00	363,00
74800	Lizenzgebühren, Werknutzungsrechte, Tantiemen, Urheberrechte	1.110,00	1.600,00	-490,00	1.104,00
<b>8.4.</b>	<b>Miet-, Pacht-, Leasing- und Lizenzaufwand</b>	<b>427.960,00</b>	<b>376.940,00</b>	<b>51.020,00</b>	<b>365.630,74</b>
75100	Vortragende und Prüfer	715.200,00	667.090,00	48.110,00	480.968,32
<b>8.5.</b>	<b>Aufwendungen für Vortragende und Prüfer, beigestelltes Personal</b>	<b>715.200,00</b>	<b>667.090,00</b>	<b>48.110,00</b>	<b>480.968,32</b>
75800	Funktionsentschädigungen	1.197.690,00	1.120.250,00	77.440,00	1.063.668,00
<b>8.6.</b>	<b>Funktionsentschädigungen</b>	<b>1.197.690,00</b>	<b>1.120.250,00</b>	<b>77.440,00</b>	<b>1.063.668,00</b>
76000	Büromaterial	7.890,00	8.190,00	-300,00	7.025,18
76020	Sonst. EDV- und Kommunikationsaufwand	1.070,00	170,00	900,00	898,42
76021	Bezogene IT-Leistungen	84.030,00	60.080,00	23.950,00	73.583,25
76090	Bezogene Büroleistungen	77.800,00	85.360,00	-7.560,00	96.040,51
76100	Drucksorten	181.840,00	209.910,00	-28.070,00	141.455,01
76320	Zeitungen und Publikationen	164.330,00	168.430,00	-4.100,00	231.816,24
76500	Schaltung von Werbeträgern für Mitgliederbetreuung und Kommunikation	1.102.300,00	891.610,00	210.690,00	730.368,63
76520	Aufwand für Messestand	96.800,00	86.550,00	10.250,00	60.333,18
76530	Produktionsaufwand für Mitgliederbetreuung und Kommunikation	269.750,00	162.850,00	106.900,00	111.815,22
76540	Unterrichts- und Prüfungsmaterial	240.260,00	155.950,00	84.310,00	297.132,56
76550	Bezogene Leistungen für Mitgliederbetreuung und Kommunikation	116.430,00	133.550,00	-17.120,00	105.926,46
76590	Sonstiger Aufwand für Mitgliederbetreuung und Kommunikation	1.845.630,00	1.572.930,00	272.700,00	1.422.397,90
76600	Sitzungsaufwand	22.210,00	11.920,00	10.290,00	10.337,89
76610	Bewirtung und Repräsentationen	886.450,00	602.000,00	284.450,00	531.650,88
76620	Studien	20.000,00	1.000,00	19.000,00	5.000,00
76900	Spenden	0,00	0,00	0,00	5.100,00
76990	Sonstiger Büraufwand	17.240,00	18.700,00	-1.460,00	17.102,55
<b>8.7.</b>	<b>Mitgliederbetreuung, Kommunikation und Büraufwand</b>	<b>5.134.030,00</b>	<b>4.169.200,00</b>	<b>964.830,00</b>	<b>3.847.983,88</b>
77810	Förderungsbeiträge und Zuschüsse	1.364.500,00	903.460,00	461.040,00	4.652.805,40
<b>8.8.</b>	<b>Förderungsbeiträge und Zuschüsse</b>	<b>1.364.500,00</b>	<b>903.460,00</b>	<b>461.040,00</b>	<b>4.652.805,40</b>
72900	Sonstiger Gebäudeaufwand	3.800,00	4.950,00	-1.150,00	5.589,78
75810	Aus- und Fortbildung Funktionäre	23.400,00	9.980,00	13.420,00	19.166,86
75820	Kollektivunfallversicherung Funktionäre	10.730,00	10.490,00	240,00	10.608,23
77000	Gebäudeversicherung	7.250,00	5.950,00	1.300,00	6.587,36
77090	Sonstige Versicherungen	503.020,00	505.190,00	-2.170,00	484.580,80
77500	Beratungs- und Prüfungsaufwand	72.930,00	62.350,00	10.580,00	130.069,46
77800	Mitgliedsbeiträge	206.650,00	254.060,00	-47.410,00	146.074,69
77830	Preise und Auszeichnungen	160.200,00	64.700,00	95.500,00	80.602,96
77900	Spesen des Geldverkehrs	8.270,00	6.430,00	1.840,00	7.377,06
78900	Sonstiger Sachaufwand	110.780,00	110.330,00	450,00	110.639,53
78910	Erfolgsausgleich BgA	202.870,00	198.360,00	4.510,00	166.943,80
79008	Aufwendungen aus Einhebungsvergütungen	277.220,00	253.750,00	23.470,00	348.371,69
<b>8.9.</b>	<b>Übrige betriebliche Aufwendungen</b>	<b>1.587.120,00</b>	<b>1.486.540,00</b>	<b>100.580,00</b>	<b>1.516.612,22</b>

# Voranschlag 2024

## FO der Sparte Gewerbe u. Handwerk

Position	Bezeichnung	VA 2024 in EUR	VA 2023 in EUR	mehr/weniger in EUR	G & V 2022 in EUR
8.	Sonstige betriebliche Aufwendungen	11.177.690,00	9.425.630,00	1.752.060,00	12.462.548,98
9.	Betriebserfolg (Zwischensumme aus Z 1 bis Z 8)	2.338.160,00	1.353.030,00	985.130,00	-4.659.557,60
10.1.	Erträge aus Beteiligungen verbundener Unternehmen	0,00	0,00	0,00	0,00
10.2.	Erträge aus anderen Beteiligungen	0,00	0,00	0,00	0,00
10.	Erträge aus Beteiligungen	0,00	0,00	0,00	0,00
80500	Erträge aus Wertpapieren und Ausleihungen	-177.630,00	-174.540,00	-3.090,00	-170.022,50
80509	Erträge aus Wertpapieren und Ausleihungen § 94 Z 6 EStG	-3.560,00	-1.990,00	-1.570,00	-2.289,13
11.1.	Erträge aus anderen Wertpapieren und Ausleihungen des Finanzanlagevermögens	-181.190,00	-176.530,00	-4.660,00	-172.311,63
11.2.	Erträge aus anderen Wertpapieren und Ausleihungen des Finanzanlagevermögens verbundener Unternehmen	0,00	0,00	0,00	0,00
11.	Erträge aus anderen Wertpapieren und Ausleihungen des Finanzanlagevermögens	-181.190,00	-176.530,00	-4.660,00	-172.311,63
12.1.	Sonstige Zinsen und ähnliche Erträge verbundener Unternehmen	0,00	0,00	0,00	0,00
80510	Andere Zinserträge	-35.720,00	-270,00	-35.450,00	-6.587,05
12.2.	Sonstige Zinsen und ähnliche Erträge sonstige	-35.720,00	-270,00	-35.450,00	-6.587,05
12.	Sonstige Zinsen und ähnliche Erträge	-35.720,00	-270,00	-35.450,00	-6.587,05
13.1.	Erträge aus dem Abgang von und der Zuschreibung zu Finanzanlagen und Wertpapieren des Umlaufvermögens	0,00	0,00	0,00	0,00
13.	Erträge aus dem Abgang von und der Zuschreibung zu Finanzanlagen und Wertpapieren des Umlaufvermögens	0,00	0,00	0,00	0,00
14.1.	Abschreibungen auf Finanzanlagen und Wertpapiere des Umlaufvermögens	0,00	0,00	0,00	0,00
14.2.	Aufwendungen aus verbundenen Unternehmen	0,00	0,00	0,00	0,00
82620	Aufwendungen aus dem Abgang von Finanzanlagen	0,00	0,00	0,00	25.179,83
14.3.	Aufwendungen sonstige	0,00	0,00	0,00	25.179,83
14.	Aufwendungen aus Finanzanlagen und aus Wertpapieren des Umlaufvermögens	0,00	0,00	0,00	25.179,83
15.1.	Zinsen und ähnliche Aufwendungen an verbundene Unternehmen	0,00	0,00	0,00	0,00
15.2.	Zinsen und ähnliche Aufwendungen sonstige	0,00	0,00	0,00	0,00
15.3.	Nicht ausgenutzte Lieferantenskonti	0,00	0,00	0,00	0,00
15.	Zinsen und ähnliche Aufwendungen	0,00	0,00	0,00	0,00
16.	Finanzerfolg (Zwischensumme aus Z 10 bis Z 15)	-216.910,00	-176.800,00	-40.110,00	-153.718,85
17.	Ergebnis vor Steuern (Summe aus Z 9 und Z 16)	2.121.250,00	1.176.230,00	945.020,00	-4.813.276,45
85020	Kapitalertragssteuer	71.150,00	61.190,00	9.960,00	116.944,59
85030	Immobilienenertragssteuer	0,00	0,00	0,00	182.895,00
18.1.	Steuern vom Einkommen und Ertrag	71.150,00	61.190,00	9.960,00	299.839,59
18.	Steuern vom Einkommen und Ertrag	71.150,00	61.190,00	9.960,00	299.839,59
19.	Ergebnis nach Steuern (Summe aus Z 17 und Z 18)	2.192.400,00	1.237.420,00	954.980,00	-4.513.436,86
20.1.	Auflösung von Kapitalrücklagen	0,00	0,00	0,00	0,00
20.	Auflösung von Kapitalrücklagen	0,00	0,00	0,00	0,00
21.1.	Auflösung gesetzlicher Rücklagen	0,00	0,00	0,00	0,00
21.2.	Auflösung satzungsgemäßer Rücklagen	0,00	0,00	0,00	0,00
87521	Auflösung von anderen Rücklagen	-934.290,00	-788.220,00	-146.070,00	-772.084,38
21.3.	Auflösung anderer Rücklagen	-934.290,00	-788.220,00	-146.070,00	-772.084,38
21.	Auflösung von Gewinnrücklagen	-934.290,00	-788.220,00	-146.070,00	-772.084,38
22.1.	Zuweisung zu gesetzlichen Rücklagen	0,00	0,00	0,00	0,00
89023	Zuweisung zur Ausgleichsrücklage	0,00	101.300,00	-101.300,00	34.000,00
22.2.	Zuweisung zu satzungsgemäßen Rücklagen	0,00	101.300,00	-101.300,00	34.000,00
89010	Zuweisung zu Rücklagen gem. § 94 Z 6 EStG	3.560,00	1.990,00	1.570,00	2.289,13
89021	Zuweisung zu anderen Rücklagen	138.670,00	242.720,00	-104.050,00	2.752.655,62
22.3.	Zuweisung zu anderen Rücklagen	142.230,00	244.710,00	-102.480,00	2.754.944,75
22.	Zuweisung zu Gewinnrücklagen	142.230,00	346.010,00	-203.780,00	2.788.944,75
23.	Gewinnvortrag / Verlustvortrag aus dem Vorjahr	0,00	0,00	0,00	0,00
24.	Bilanzgewinn (-) / Bilanzverlust (+) (Summe aus Z 19 bis Z 23)	1.400.340,00	795.210,00	605.130,00	-2.496.576,49

# Voranschlag 2024

## FO der Sparte Industrie

Position	Bezeichnung	VA 2024 in EUR	VA 2023 in EUR	mehr/weniger in EUR	G & V 2022 in EUR
1.1.	Kammerumlage 1	0,00	0,00	0,00	0,00
1.2.	Kammerumlage 2	0,00	0,00	0,00	0,00
	40200 Grundumlagen gem. § 123 WKG	-4.350.000,00	-4.421.020,00	71.020,00	-4.691.024,41
	40220 Grundumlagen - FV-Anteil	3.580.740,00	3.597.230,00	-16.490,00	3.840.126,70
1.3.	Grundumlagen	-769.260,00	-823.790,00	54.530,00	-850.897,71
1.4.	Gebühren für Sonderleistungen	0,00	0,00	0,00	0,00
1.5.	Waren- und Leistungserlöse	0,00	0,00	0,00	0,00
1.	Umsatzerlöse, Umlagen und Gebühren	-769.260,00	-823.790,00	54.530,00	-850.897,71
2.1.	Veränderungen des Bestands an fertigen und unfertigen Erzeugnissen sowie an noch nicht abrechenbaren Leistungen	0,00	0,00	0,00	0,00
2.	Veränderungen des Bestands an fertigen und unfertigen Erzeugnissen sowie an noch nicht abrechenbaren Leistungen	0,00	0,00	0,00	0,00
3.	Andere aktivierte Eigenleistungen	0,00	0,00	0,00	0,00
4.1.	Erträge aus dem Abgang vom und der Zuschreibung zum Anlagevermögen mit Ausnahme der Finanzanlagen	0,00	0,00	0,00	0,00
4.2.	Erträge aus der Auflösung von Rückstellungen	0,00	0,00	0,00	0,00
4.3.	Übrige sonstige betriebliche Erträge	0,00	0,00	0,00	0,00
	48200 Zuschüsse, Förderungsbeiträge und Sponsoring	0,00	0,00	0,00	-40.000,00
4.4.	Zuschüsse, Förderungsbeiträge, Strafgelder	0,00	0,00	0,00	-40.000,00
4.	Sonstige betriebliche Erträge	0,00	0,00	0,00	-40.000,00
	50300 Wareneinsatz Handelswaren	100,00	180,00	-80,00	76,80
5.1.	Materialaufwand	100,00	180,00	-80,00	76,80
5.2.	Aufwendungen für bezogene Leistungen	0,00	0,00	0,00	0,00
5.	Aufwendungen für Material und sonstige bezogene Leistungen	100,00	180,00	-80,00	76,80
6.1.	Löhne	0,00	0,00	0,00	0,00
	62000 Gehälter	193.350,00	189.030,00	4.320,00	167.865,23
	62030 Nicht gesetzliche Aufwendungen Personal	1.290,00	3.580,00	-2.290,00	3.271,23
	62200 Mehrdienstleistungen	340,00	2.030,00	-1.690,00	2.531,38
	62259 Sonstige gesetzliche Vergütungen	0,00	0,00	0,00	-1.158,39
	62400 Jubiläumsgaben Personal	0,00	0,00	0,00	50,82
6.2.	Gehälter	194.980,00	194.640,00	340,00	172.560,27
	64000 Aufwendungen für Abfertigungen	4.790,00	4.720,00	70,00	3.750,00
	64020 Aufwendungen für Abfertigungen (Mitarbeiter-Vorsorgekasse)	2.880,00	2.820,00	60,00	2.478,22
6.3.	Aufwendungen für Abfertigungen	7.670,00	7.540,00	130,00	6.228,22
	64500 Aufwendungen für Altersversorgung (Pensionskassenbeiträge)	35.990,00	35.360,00	630,00	28.130,00
6.4.	Aufwendungen für Altersversorgung	35.990,00	35.360,00	630,00	28.130,00
	66700 Gesetzliche Lohn- und Gehaltsnebenkosten	46.630,00	46.560,00	70,00	41.368,47
6.5.	Aufwendungen für gesetzlich vorgeschriebene Sozialabgaben sowie vom Entgelt abhängige Abgaben und Pflichtbeiträge	46.630,00	46.560,00	70,00	41.368,47
	67900 Sonstiger Personalaufwand	2.650,00	2.600,00	50,00	1.999,93
6.6.	Sonstige Sozialaufwendungen	2.650,00	2.600,00	50,00	1.999,93
6.	Personalaufwand	287.920,00	286.700,00	1.220,00	250.286,89
	70450 EDV-Anlagen	0,00	170,00	-170,00	0,00
	70521 GWG Datenverarbeitungsprogramme	0,00	0,00	0,00	14,84
	70550 GWG EDV-Anlagen	170,00	170,00	0,00	0,00
	70590 Andere geringwertige Wirtschaftsgüter	200,00	200,00	0,00	8,50
7.1.	Abschreibung auf immaterielle Gegenstände des Anlagevermögens und Sachanlagen	370,00	540,00	-170,00	23,34
7.2.	Abschreibungen auf Umlaufvermögen	0,00	0,00	0,00	0,00
7.	Abschreibungen	370,00	540,00	-170,00	23,34
8.1.	Sonstige Steuern und Abgaben	0,00	0,00	0,00	0,00
	72000 Wartung Datenverarbeitungsprogramme	2.420,00	4.260,00	-1.840,00	2.401,76
	72040 Instandhaltung EDV-Anlagen	150,00	50,00	100,00	129,75
	72050 Instandhaltung Kommunikationsanlagen	170,00	150,00	20,00	148,14
	72070 Instandhaltung Möbel	0,00	40,00	-40,00	0,00
	72300 Energieaufwand	3.370,00	2.070,00	1.300,00	1.671,48
	72430 Reinigungsaufwand	80,00	70,00	10,00	59,77
	72490 Betriebskosten sonstige	2.040,00	2.300,00	-260,00	1.835,20



# Voranschlag 2024

## FO der Sparte Industrie

Position	Bezeichnung	VA 2024 in EUR	VA 2023 in EUR	mehr/weniger in EUR	G & V 2022 in EUR
<b>8.2.</b>	<b>Instandhaltung und Reinigung durch Dritte, Energie und Entsorgung</b>	<b>8.230,00</b>	<b>8.940,00</b>	<b>-710,00</b>	<b>6.246,10</b>
	73500 Reiseaufwand Funktionäre	500,00	430,00	70,00	0,00
	73510 Reiseaufwand Personal	8.150,00	8.640,00	-490,00	3.641,17
	73590 Sonstiger Reise- und KFZ-Aufwand	11.600,00	4.000,00	7.600,00	0,00
	73800 Postgebühren und Botendienste	930,00	0,00	930,00	466,93
	73900 Telekommunikationsgebühren	690,00	1.050,00	-360,00	578,05
<b>8.3.</b>	<b>Transport-, Reise- und Fahrtaufwand, Nachrichtenaufwand</b>	<b>21.870,00</b>	<b>14.120,00</b>	<b>7.750,00</b>	<b>4.686,15</b>
	74000 Miete Immobilien	18.720,00	16.440,00	2.280,00	15.752,70
<b>8.4.</b>	<b>Miet-, Pacht-, Leasing- und Lizenzaufwand</b>	<b>18.720,00</b>	<b>16.440,00</b>	<b>2.280,00</b>	<b>15.752,70</b>
	75100 Vortragende und Prüfer	34.250,00	45.340,00	-11.090,00	6.188,50
<b>8.5.</b>	<b>Aufwendungen für Vortragende und Prüfer, beigestelltes Personal</b>	<b>34.250,00</b>	<b>45.340,00</b>	<b>-11.090,00</b>	<b>6.188,50</b>
	75800 Funktionsentschädigungen	36.790,00	34.280,00	2.510,00	33.101,40
<b>8.6.</b>	<b>Funktionsentschädigungen</b>	<b>36.790,00</b>	<b>34.280,00</b>	<b>2.510,00</b>	<b>33.101,40</b>
	76000 Büromaterial	360,00	470,00	-110,00	330,52
	76020 Sonst. EDV- und Kommunikationsaufwand	50,00	0,00	50,00	31,94
	76021 Bezogene IT-Leistungen	7.540,00	6.480,00	1.060,00	6.546,13
	76090 Bezogene Büroleistungen	5.990,00	5.040,00	950,00	6.040,49
	76100 Drucksorten	100,00	6.500,00	-6.400,00	5.089,12
	76320 Zeitungen und Publikationen	530,00	190,00	340,00	494,84
	76500 Schaltung von Werbeträgern für Mitgliederbetreuung und Kommunikation	61.700,00	203.700,00	-142.000,00	12.990,00
	76530 Produktionsaufwand für Mitgliederbetreuung und Kommunikation	6.550,00	6.500,00	50,00	4.468,92
	76540 Unterrichts- und Prüfungsmaterial	6.200,00	0,00	6.200,00	6.076,90
	76550 Bezogene Leistungen für Mitgliederbetreuung und Kommunikation	13.450,00	12.250,00	1.200,00	13.408,13
	76590 Sonstiger Aufwand für Mitgliederbetreuung und Kommunikation	181.500,00	100.500,00	81.000,00	46.421,67
	76600 Sitzungsaufwand	1.230,00	380,00	850,00	829,71
	76610 Bewirtung und Repräsentationen	43.500,00	45.500,00	-2.000,00	12.874,39
	76620 Studien	200.000,00	4.120,00	195.880,00	19.920,40
	76990 Sonstiger Büroaufwand	3.420,00	3.280,00	140,00	3.405,65
<b>8.7.</b>	<b>Mitgliederbetreuung, Kommunikation und Büroaufwand</b>	<b>532.120,00</b>	<b>394.910,00</b>	<b>137.210,00</b>	<b>138.928,81</b>
	77810 Förderungsbeiträge und Zuschüsse	371.000,00	317.000,00	54.000,00	246.560,87
<b>8.8.</b>	<b>Förderungsbeiträge und Zuschüsse</b>	<b>371.000,00</b>	<b>317.000,00</b>	<b>54.000,00</b>	<b>246.560,87</b>
	72900 Sonstiger Gebäudeaufwand	0,00	210,00	-210,00	1,31
	75820 Kollektivunfallversicherung Funktionäre	1.390,00	1.360,00	30,00	1.368,40
	77090 Sonstige Versicherungen	260,00	220,00	40,00	210,67
	77500 Beratungs- und Prüfungsaufwand	5.310,00	4.490,00	820,00	37.873,52
	77800 Mitgliedsbeiträge	900,00	870,00	30,00	870,77
	77830 Preise und Auszeichnungen	19.100,00	19.350,00	-250,00	11.793,15
	77900 Spesen des Geldverkehrs	1.630,00	1.340,00	290,00	1.466,92
	78900 Sonstiger Sachaufwand	23.130,00	23.100,00	30,00	23.104,85
	78910 Erfolgsausgleich BgA	42.440,00	41.510,00	930,00	34.922,96
	79008 Aufwendungen aus Einhebungsvergütungen	19.230,00	20.620,00	-1.390,00	21.272,49
<b>8.9.</b>	<b>Übrige betriebliche Aufwendungen</b>	<b>113.390,00</b>	<b>113.070,00</b>	<b>320,00</b>	<b>132.885,04</b>
<b>8.</b>	<b>Sonstige betriebliche Aufwendungen</b>	<b>1.136.370,00</b>	<b>944.100,00</b>	<b>192.270,00</b>	<b>584.349,57</b>
<b>9.</b>	<b>Betriebserfolg (Zwischensumme aus Z 1 bis Z 8)</b>	<b>655.500,00</b>	<b>407.730,00</b>	<b>247.770,00</b>	<b>-56.161,11</b>
<b>10.1.</b>	<b>Erträge aus Beteiligungen verbundener Unternehmen</b>	<b>0,00</b>	<b>0,00</b>	<b>0,00</b>	<b>0,00</b>
<b>10.2.</b>	<b>Erträge aus anderen Beteiligungen</b>	<b>0,00</b>	<b>0,00</b>	<b>0,00</b>	<b>0,00</b>
<b>10.</b>	<b>Erträge aus Beteiligungen</b>	<b>0,00</b>	<b>0,00</b>	<b>0,00</b>	<b>0,00</b>
	80500 Erträge aus Wertpapieren und Ausleihungen	-18.030,00	-17.210,00	-820,00	-17.258,04
	80509 Erträge aus Wertpapieren und Ausleihungen § 94 Z 6 EStG	-340,00	-190,00	-150,00	-218,51
<b>11.1.</b>	<b>Erträge aus anderen Wertpapieren und Ausleihungen des Finanzanlagevermögens</b>	<b>-18.370,00</b>	<b>-17.400,00</b>	<b>-970,00</b>	<b>-17.476,55</b>
<b>11.2.</b>	<b>Erträge aus anderen Wertpapieren und Ausleihungen des Finanzanlagevermögens verbundener Unternehmen</b>	<b>0,00</b>	<b>0,00</b>	<b>0,00</b>	<b>0,00</b>

# Voranschlag 2024

## FO der Sparte Industrie

Position	Bezeichnung	VA 2024 in EUR	VA 2023 in EUR	mehr/weniger in EUR	G & V 2022 in EUR
11.	Erträge aus anderen Wertpapieren und Ausleihungen des Finanzanlagevermögens	-18.370,00	-17.400,00	-970,00	-17.476,55
12.1.	Sonstige Zinsen und ähnliche Erträge verbundener Unternehmen	0,00	0,00	0,00	0,00
80510	Andere Zinserträge	-3.620,00	-40,00	-3.580,00	-660,58
12.2.	Sonstige Zinsen und ähnliche Erträge sonstige	-3.620,00	-40,00	-3.580,00	-660,58
12.	Sonstige Zinsen und ähnliche Erträge	-3.620,00	-40,00	-3.580,00	-660,58
13.1.	Erträge aus dem Abgang von und der Zuschreibung zu Finanzanlagen und Wertpapieren des Umlaufvermögens	0,00	0,00	0,00	0,00
13.	Erträge aus dem Abgang von und der Zuschreibung zu Finanzanlagen und Wertpapieren des Umlaufvermögens	0,00	0,00	0,00	0,00
14.1.	Abschreibungen auf Finanzanlagen und Wertpapiere des Umlaufvermögens	0,00	0,00	0,00	0,00
14.2.	Aufwendungen aus verbundenen Unternehmen	0,00	0,00	0,00	0,00
82620	Aufwendungen aus dem Abgang von Finanzanlagen	0,00	0,00	0,00	2.555,87
14.3.	Aufwendungen sonstige	0,00	0,00	0,00	2.555,87
14.	Aufwendungen aus Finanzanlagen und aus Wertpapieren des Umlaufvermögens	0,00	0,00	0,00	2.555,87
15.1.	Zinsen und ähnliche Aufwendungen an verbundene Unternehmen	0,00	0,00	0,00	0,00
15.2.	Zinsen und ähnliche Aufwendungen sonstige	0,00	0,00	0,00	0,00
15.3.	Nicht ausgenutzte Lieferantenskonti	0,00	0,00	0,00	0,00
15.	Zinsen und ähnliche Aufwendungen	0,00	0,00	0,00	0,00
16.	Finanzerfolg (Zwischensumme aus Z 10 bis Z 15)	-21.990,00	-17.440,00	-4.550,00	-15.581,26
17.	Ergebnis vor Steuern (Summe aus Z 9 und Z 16)	633.510,00	390.290,00	243.220,00	-71.742,37
85020	Kapitalertragssteuer	7.220,00	6.050,00	1.170,00	11.868,37
18.1.	Steuern vom Einkommen und Ertrag	7.220,00	6.050,00	1.170,00	11.868,37
18.	Steuern vom Einkommen und Ertrag	7.220,00	6.050,00	1.170,00	11.868,37
19.	Ergebnis nach Steuern (Summe aus Z 17 und Z 18)	640.730,00	396.340,00	244.390,00	-59.874,00
20.1.	Auflösung von Kapitalrücklagen	0,00	0,00	0,00	0,00
20.	Auflösung von Kapitalrücklagen	0,00	0,00	0,00	0,00
21.1.	Auflösung gesetzlicher Rücklagen	0,00	0,00	0,00	0,00
21.2.	Auflösung satzungsgemäßer Rücklagen	0,00	0,00	0,00	0,00
87521	Auflösung von anderen Rücklagen	-591.690,00	-371.040,00	-220.650,00	0,00
21.3.	Auflösung anderer Rücklagen	-591.690,00	-371.040,00	-220.650,00	0,00
21.	Auflösung von Gewinnrücklagen	-591.690,00	-371.040,00	-220.650,00	0,00
22.1.	Zuweisung zu gesetzlichen Rücklagen	0,00	0,00	0,00	0,00
22.2.	Zuweisung zu satzungsgemäßen Rücklagen	0,00	0,00	0,00	0,00
89010	Zuweisung zu Rücklagen gem. § 94 Z 6 EStG	340,00	190,00	150,00	218,51
22.3.	Zuweisung zu anderen Rücklagen	340,00	190,00	150,00	218,51
22.	Zuweisung zu Gewinnrücklagen	340,00	190,00	150,00	218,51
23.	Gewinnvortrag / Verlustvortrag aus dem Vorjahr	0,00	0,00	0,00	0,00
24.	Bilanzgewinn (-) / Bilanzverlust (+) (Summe aus Z 19 bis Z 23)	49.380,00	25.490,00	23.890,00	-59.655,49

# Voranschlag 2024

## FO der Sparte Handel

Position	Bezeichnung	VA 2024 in EUR	VA 2023 in EUR	mehr/weniger in EUR	G & V 2022 in EUR
1.1.	Kammerumlage 1	0,00	0,00	0,00	0,00
1.2.	Kammerumlage 2	0,00	0,00	0,00	0,00
	40200 Grundumlagen gem. § 123 WKG	-4.451.970,00	-4.361.400,00	-90.570,00	-5.510.630,64
	40220 Grundumlagen - FV-Anteil	1.315.340,00	1.219.090,00	96.250,00	1.147.960,00
1.3.	Grundumlagen	-3.136.630,00	-3.142.310,00	5.680,00	-4.362.670,64
1.4.	Gebühren für Sonderleistungen	0,00	0,00	0,00	0,00
	42000 Erlöse aus anderen Leistungen	-31.500,00	-35.260,00	3.760,00	-31.377,37
1.5.	Waren- und Leistungserlöse	-31.500,00	-35.260,00	3.760,00	-31.377,37
1.	Umsatzerlöse, Umlagen und Gebühren	-3.168.130,00	-3.177.570,00	9.440,00	-4.394.048,01
2.1.	Veränderungen des Bestands an fertigen und unfertigen Erzeugnissen sowie an noch nicht abrechenbaren Leistungen	0,00	0,00	0,00	0,00
2.	Veränderungen des Bestands an fertigen und unfertigen Erzeugnissen sowie an noch nicht abrechenbaren Leistungen	0,00	0,00	0,00	0,00
3.	Andere aktivierte Eigenleistungen	0,00	0,00	0,00	0,00
4.1.	Erträge aus dem Abgang vom und der Zuschreibung zum Anlagevermögen mit Ausnahme der Finanzanlagen	0,00	0,00	0,00	0,00
4.2.	Erträge aus der Auflösung von Rückstellungen	0,00	0,00	0,00	0,00
	48130 Kostenersatz für Sachaufwand	0,00	0,00	0,00	-13,10
4.3.	Übrige sonstige betriebliche Erträge	0,00	0,00	0,00	-13,10
4.4.	Zuschüsse, Förderungsbeiträge, Straf gelder	0,00	0,00	0,00	0,00
4.	Sonstige betriebliche Erträge	0,00	0,00	0,00	-13,10
	50300 Wareneinsatz Handelswaren	1.010,00	1.370,00	-360,00	832,78
5.1.	Materialaufwand	1.010,00	1.370,00	-360,00	832,78
5.2.	Aufwendungen für bezogene Leistungen	0,00	0,00	0,00	0,00
5.	Aufwendungen für Material und sonstige bezogene Leistungen	1.010,00	1.370,00	-360,00	832,78
6.1.	Löhne	0,00	0,00	0,00	0,00
	62000 Gehälter	685.720,00	698.600,00	-12.880,00	701.001,88
	62030 Nicht gesetzliche Aufwendungen Personal	5.900,00	8.690,00	-2.790,00	9.349,82
	62200 Mehrdienstleistungen	3.260,00	6.260,00	-3.000,00	10.504,30
	62251 Vergütung aus Altersteilzeitgeld AMS	0,00	0,00	0,00	-5.011,50
	62259 Sonstige gesetzliche Vergütungen	0,00	0,00	0,00	-1.397,28
	62400 Jubiläumsgaben Personal	7.700,00	0,00	7.700,00	161,30
6.2.	Gehälter	702.580,00	713.550,00	-10.970,00	714.608,52
	64000 Aufwendungen für Abfertigungen	16.870,00	17.280,00	-410,00	18.280,00
	64020 Aufwendungen für Abfertigungen (Mitarbeiter vorsorgekasse)	8.110,00	7.750,00	360,00	8.104,78
6.3.	Aufwendungen für Abfertigungen	24.980,00	25.030,00	-50,00	26.384,78
	64500 Aufwendungen für Altersversorgung (Pensionskassenbeiträge)	126.500,00	129.480,00	-2.980,00	137.030,00
6.4.	Aufwendungen für Altersversorgung	126.500,00	129.480,00	-2.980,00	137.030,00
	66700 Gesetzliche Lohn- und Gehaltsnebenkosten	157.570,00	164.150,00	-6.580,00	172.046,07
6.5.	Aufwendungen für gesetzlich vorgeschriebene Sozialabgaben sowie vom Entgelt abhängige Abgaben und Pflichtbeiträge	157.570,00	164.150,00	-6.580,00	172.046,07
	67900 Sonstiger Personalaufwand	9.270,00	9.480,00	-210,00	7.413,27
6.6.	Sonstige Sozialaufwendungen	9.270,00	9.480,00	-210,00	7.413,27
6.	Personalaufwand	1.020.900,00	1.041.690,00	-20.790,00	1.057.482,64
	70450 EDV-Anlagen	0,00	980,00	-980,00	0,00
	70521 GWG Datenverarbeitungsprogramme	0,00	0,00	0,00	52,45
	70550 GWG EDV-Anlagen	980,00	980,00	0,00	0,00
	70560 GWG Kommunikationsanlagen	0,00	0,00	0,00	484,80
	70590 Andere geringwertige Wirtschaftsgüter	950,00	950,00	0,00	26,97
7.1.	Abschreibung auf immaterielle Gegenstände des Anlagevermögens und Sachanlagen	1.930,00	2.910,00	-980,00	564,22
7.2.	Abschreibungen auf Umlaufvermögen	0,00	0,00	0,00	0,00
7.	Abschreibungen	1.930,00	2.910,00	-980,00	564,22
8.1.	Sonstige Steuern und Abgaben	0,00	0,00	0,00	0,00
	72000 Wartung Datenverarbeitungsprogramme	8.000,00	13.390,00	-5.390,00	7.879,21
	72040 Instandhaltung EDV-Anlagen	1.050,00	1.060,00	-10,00	955,25
	72050 Instandhaltung Kommunikationsanlagen	1.120,00	1.010,00	110,00	1.009,05
	72070 Instandhaltung Möbel	0,00	190,00	-190,00	0,00
	72300 Energieaufwand	14.880,00	8.360,00	6.520,00	7.387,97

# Voranschlag 2024

## FO der Sparte Handel

Position	Bezeichnung	VA 2024 in EUR	VA 2023 in EUR	mehr/weniger in EUR	G & V 2022 in EUR
	72430 Reinigungsaufwand	340,00	300,00	40,00	237,34
	72490 Betriebskosten sonstige	7.580,00	9.300,00	-1.720,00	6.814,73
<b>8.2.</b>	<b>Instandhaltung und Reinigung durch Dritte, Energie und Entsorgung</b>	<b>32.970,00</b>	<b>33.610,00</b>	<b>-640,00</b>	<b>24.283,55</b>
	73000 Transporte durch Dritte	5.850,00	7.650,00	-1.800,00	4.625,45
	73500 Reiseaufwand Funktionäre	93.010,00	97.470,00	-4.460,00	76.747,22
	73510 Reiseaufwand Personal	18.920,00	20.000,00	-1.080,00	11.731,05
	73590 Sonstiger Reise- und KFZ-Aufwand	41.300,00	41.800,00	-500,00	23.299,02
	73800 Postgebühren und Botendienste	71.320,00	11.660,00	59.660,00	38.909,48
	73900 Telekommunikationsgebühren	4.700,00	6.210,00	-1.510,00	3.936,44
<b>8.3.</b>	<b>Transport-, Reise- und Fahrtaufwand, Nachrichtenaufwand</b>	<b>235.100,00</b>	<b>184.790,00</b>	<b>50.310,00</b>	<b>159.248,66</b>
	74000 Miete Immobilien	75.840,00	67.080,00	8.760,00	63.792,43
<b>8.4.</b>	<b>Miet-, Pacht-, Leasing- und Lizenzaufwand</b>	<b>75.840,00</b>	<b>67.080,00</b>	<b>8.760,00</b>	<b>63.792,43</b>
	75100 Vortragende und Prüfer	120.640,00	90.680,00	29.960,00	62.313,45
<b>8.5.</b>	<b>Aufwendungen für Vortragende und Prüfer, beigestelltes Personal</b>	<b>120.640,00</b>	<b>90.680,00</b>	<b>29.960,00</b>	<b>62.313,45</b>
	75800 Funktionsentschädigungen	651.740,00	592.850,00	58.890,00	573.107,44
<b>8.6.</b>	<b>Funktionsentschädigungen</b>	<b>651.740,00</b>	<b>592.850,00</b>	<b>58.890,00</b>	<b>573.107,44</b>
	76000 Büromaterial	1.760,00	2.570,00	-810,00	1.654,18
	76020 Sonst. EDV- und Kommunikationsaufwand	230,00	20,00	210,00	113,57
	76021 Bezogene IT-Leistungen	27.960,00	20.880,00	7.080,00	24.056,91
	76090 Bezogene Büroleistungen	52.330,00	78.690,00	-26.360,00	64.979,08
	76100 Drucksorten	62.210,00	82.780,00	-20.570,00	60.631,99
	76320 Zeitungen und Publikationen	31.560,00	40.410,00	-8.850,00	31.251,98
	76500 Schaltung von Werbeträgern für Mitgliederbetreuung und Kommunikation	326.000,00	310.800,00	15.200,00	220.377,21
	76520 Aufwand für Messestand	5.000,00	1.000,00	4.000,00	0,00
	76530 Produktionsaufwand für Mitgliederbetreuung und Kommunikation	92.850,00	113.900,00	-21.050,00	28.301,07
	76540 Unterrichts- und Prüfungsmaterial	5.000,00	2.710,00	2.290,00	11.128,42
	76550 Bezogene Leistungen für Mitgliederbetreuung und Kommunikation	52.280,00	48.630,00	3.650,00	43.458,48
	76590 Sonstiger Aufwand für Mitgliederbetreuung und Kommunikation	496.200,00	404.480,00	91.720,00	400.170,29
	76600 Sitzungsaufwand	12.930,00	4.290,00	8.640,00	4.150,71
	76610 Bewirtung und Repräsentationen	247.000,00	171.000,00	76.000,00	158.761,97
	76620 Studien	1.000,00	3.000,00	-2.000,00	3.417,76
	76990 Sonstiger Büraufwand	10.740,00	10.310,00	430,00	10.654,52
<b>8.7.</b>	<b>Mitgliederbetreuung, Kommunikation und Büraufwand</b>	<b>1.425.050,00</b>	<b>1.295.470,00</b>	<b>129.580,00</b>	<b>1.063.108,14</b>
	77810 Förderungsbeiträge und Zuschüsse	116.800,00	101.250,00	15.550,00	67.061,68
<b>8.8.</b>	<b>Förderungsbeiträge und Zuschüsse</b>	<b>116.800,00</b>	<b>101.250,00</b>	<b>15.550,00</b>	<b>67.061,68</b>
	72900 Sonstiger Gebäudeaufwand	0,00	810,00	-810,00	5,22
	75810 Aus- und Fortbildung Funktionäre	3.000,00	6.520,00	-3.520,00	1.709,40
	75820 Kollektivunfallversicherung Funktionäre	9.640,00	9.440,00	200,00	9.552,09
	77090 Sonstige Versicherungen	600,00	550,00	50,00	473,38
	77500 Beratungs- und Prüfungsaufwand	18.150,00	26.890,00	-8.740,00	16.530,84
	77800 Mitgliedsbeiträge	50.530,00	36.490,00	14.040,00	46.929,81
	77830 Preise und Auszeichnungen	7.500,00	4.100,00	3.400,00	1.382,36
	77900 Spesen des Geldverkehrs	5.160,00	3.980,00	1.180,00	4.565,26
	78900 Sonstiger Sachaufwand	72.030,00	71.840,00	190,00	71.893,74
	78910 Erfolgsausgleich BgA	132.060,00	129.130,00	2.930,00	108.685,07
	79008 Aufwendungen aus Einhebungsvergütungen	78.430,00	78.570,00	-140,00	109.066,86
<b>8.9.</b>	<b>Übrige betriebliche Aufwendungen</b>	<b>377.100,00</b>	<b>368.320,00</b>	<b>8.780,00</b>	<b>370.794,03</b>
<b>8.</b>	<b>Sonstige betriebliche Aufwendungen</b>	<b>3.035.240,00</b>	<b>2.734.050,00</b>	<b>301.190,00</b>	<b>2.383.709,38</b>
<b>9.</b>	<b>Betriebserfolg (Zwischensumme aus Z 1 bis Z 8)</b>	<b>890.950,00</b>	<b>602.450,00</b>	<b>288.500,00</b>	<b>-951.472,09</b>
<b>10.1.</b>	<b>Erträge aus Beteiligungen verbundener Unternehmen</b>	<b>0,00</b>	<b>0,00</b>	<b>0,00</b>	<b>0,00</b>
<b>10.2.</b>	<b>Erträge aus anderen Beteiligungen</b>	<b>0,00</b>	<b>0,00</b>	<b>0,00</b>	<b>0,00</b>
<b>10.</b>	<b>Erträge aus Beteiligungen</b>	<b>0,00</b>	<b>0,00</b>	<b>0,00</b>	<b>0,00</b>
	80500 Erträge aus Wertpapieren und Ausleihungen	-73.650,00	-72.760,00	-890,00	-70.480,78
	80509 Erträge aus Wertpapieren und Ausleihungen § 94 Z 6 EStG	-1.000,00	-580,00	-420,00	-642,15

# Voranschlag 2024

## FO der Sparte Handel

Position	Bezeichnung	VA 2024 in EUR	VA 2023 in EUR	mehr/weniger in EUR	G & V 2022 in EUR
11.1.	Erträge aus anderen Wertpapieren und Ausleihungen des Finanzanlagevermögens	-74.650,00	-73.340,00	-1.310,00	-71.122,93
11.2.	Erträge aus anderen Wertpapieren und Ausleihungen des Finanzanlagevermögens verbundener Unternehmen	0,00	0,00	0,00	0,00
11.	Erträge aus anderen Wertpapieren und Ausleihungen des Finanzanlagevermögens	-74.650,00	-73.340,00	-1.310,00	-71.122,93
12.1.	Sonstige Zinsen und ähnliche Erträge verbundener Unternehmen	0,00	0,00	0,00	0,00
80510	Andere Zinserträge	-14.820,00	-190,00	-14.630,00	-2.697,75
12.2.	Sonstige Zinsen und ähnliche Erträge sonstige	-14.820,00	-190,00	-14.630,00	-2.697,75
12.	Sonstige Zinsen und ähnliche Erträge	-14.820,00	-190,00	-14.630,00	-2.697,75
13.1.	Erträge aus dem Abgang von und der Zuschreibung zu Finanzanlagen und Wertpapieren des Umlaufvermögens	0,00	0,00	0,00	0,00
13.	Erträge aus dem Abgang von und der Zuschreibung zu Finanzanlagen und Wertpapieren des Umlaufvermögens	0,00	0,00	0,00	0,00
14.1.	Abschreibungen auf Finanzanlagen und Wertpapiere des Umlaufvermögens	0,00	0,00	0,00	0,00
14.2.	Aufwendungen aus verbundenen Unternehmen	0,00	0,00	0,00	0,00
82620	Aufwendungen aus dem Abgang von Finanzanlagen	0,00	0,00	0,00	10.438,04
14.3.	Aufwendungen sonstige	0,00	0,00	0,00	10.438,04
14.	Aufwendungen aus Finanzanlagen und aus Wertpapieren des Umlaufvermögens	0,00	0,00	0,00	10.438,04
15.1.	Zinsen und ähnliche Aufwendungen an verbundene Unternehmen	0,00	0,00	0,00	0,00
15.2.	Zinsen und ähnliche Aufwendungen sonstige	0,00	0,00	0,00	0,00
15.3.	Nicht ausgenutzte Lieferantenskonti	0,00	0,00	0,00	0,00
15.	Zinsen und ähnliche Aufwendungen	0,00	0,00	0,00	0,00
16.	Finanzerfolg (Zwischensumme aus Z 10 bis Z 15)	-89.470,00	-73.530,00	-15.940,00	-63.382,64
17.	Ergebnis vor Steuern (Summe aus Z 9 und Z 16)	801.480,00	528.920,00	272.560,00	-1.014.854,73
85020	Kapitalertragssteuer	29.530,00	25.530,00	4.000,00	48.469,69
18.1.	Steuern vom Einkommen und Ertrag	29.530,00	25.530,00	4.000,00	48.469,69
18.	Steuern vom Einkommen und Ertrag	29.530,00	25.530,00	4.000,00	48.469,69
19.	Ergebnis nach Steuern (Summe aus Z 17 und Z 18)	831.010,00	554.450,00	276.560,00	-966.385,04
20.1.	Auflösung von Kapitalrücklagen	0,00	0,00	0,00	0,00
20.	Auflösung von Kapitalrücklagen	0,00	0,00	0,00	0,00
21.1.	Auflösung gesetzlicher Rücklagen	0,00	0,00	0,00	0,00
21.2.	Auflösung satzungsgemäßer Rücklagen	0,00	0,00	0,00	0,00
87521	Auflösung von anderen Rücklagen	-457.880,00	-170.000,00	-287.880,00	-207.146,18
21.3.	Auflösung anderer Rücklagen	-457.880,00	-170.000,00	-287.880,00	-207.146,18
21.	Auflösung von Gewinnrücklagen	-457.880,00	-170.000,00	-287.880,00	-207.146,18
22.1.	Zuweisung zu gesetzlichen Rücklagen	0,00	0,00	0,00	0,00
22.2.	Zuweisung zu satzungsgemäßen Rücklagen	0,00	0,00	0,00	0,00
89010	Zuweisung zu Rücklagen gem. § 94 Z 6 EStG	1.000,00	580,00	420,00	642,15
89021	Zuweisung zu anderen Rücklagen	60.020,00	78.470,00	-18.450,00	0,00
22.3.	Zuweisung zu anderen Rücklagen	61.020,00	79.050,00	-18.030,00	642,15
22.	Zuweisung zu Gewinnrücklagen	61.020,00	79.050,00	-18.030,00	642,15
23.	Gewinnvortrag / Verlustvortrag aus dem Vorjahr	0,00	0,00	0,00	0,00
24.	Bilanzgewinn (-) / Bilanzverlust (+) (Summe aus Z 19 bis Z 23)	434.150,00	463.500,00	-29.350,00	-1.172.889,07

# Voranschlag 2024

## FO der Sparte Transport u. Verkehr

Position	Bezeichnung	VA 2024 in EUR	VA 2023 in EUR	mehr/weniger in EUR	G & V 2022 in EUR
1.1.	Kammerumlage 1	0,00	0,00	0,00	0,00
1.2.	Kammerumlage 2	0,00	0,00	0,00	0,00
	40200 Grundumlagen gem. § 123 WKG	-1.290.000,00	-1.245.000,00	-45.000,00	-1.481.982,28
	40220 Grundumlagen - FV-Anteil	332.900,00	320.650,00	12.250,00	298.900,00
1.3.	Grundumlagen	-957.100,00	-924.350,00	-32.750,00	-1.183.082,28
1.4.	Gebühren für Sonderleistungen	0,00	0,00	0,00	0,00
	42000 Erlöse aus anderen Leistungen	-41.000,00	-30.000,00	-11.000,00	-57.526,88
	42002 Erlöse aus Kursen und Vorträgen	-70.000,00	-40.000,00	-30.000,00	-69.889,90
1.5.	Waren- und Leistungserlöse	-111.000,00	-70.000,00	-41.000,00	-127.416,78
1.	Umsatzerlöse, Umlagen und Gebühren	-1.068.100,00	-994.350,00	-73.750,00	-1.310.499,06
2.1.	Veränderungen des Bestands an fertigen und unfertigen Erzeugnissen sowie an noch nicht abrechenbaren Leistungen	0,00	0,00	0,00	0,00
2.	Veränderungen des Bestands an fertigen und unfertigen Erzeugnissen sowie an noch nicht abrechenbaren Leistungen	0,00	0,00	0,00	0,00
3.	Andere aktivierte Eigenleistungen	0,00	0,00	0,00	0,00
4.1.	Erträge aus dem Abgang vom und der Zuschreibung zum Anlagevermögen mit Ausnahme der Finanzanlagen	0,00	0,00	0,00	0,00
4.2.	Erträge aus der Auflösung von Rückstellungen	0,00	0,00	0,00	0,00
4.3.	Übrige sonstige betriebliche Erträge	0,00	0,00	0,00	0,00
4.4.	Zuschüsse, Förderungsbeiträge, Straf gelder	0,00	0,00	0,00	0,00
4.	Sonstige betriebliche Erträge	0,00	0,00	0,00	0,00
	50300 Wareneinsatz Handelswaren	540,00	800,00	-260,00	469,60
5.1.	Materialaufwand	540,00	800,00	-260,00	469,60
5.2.	Aufwendungen für bezogene Leistungen	0,00	0,00	0,00	0,00
5.	Aufwendungen für Material und sonstige bezogene Leistungen	540,00	800,00	-260,00	469,60
6.1.	Löhne	0,00	0,00	0,00	0,00
	62000 Gehälter	391.950,00	356.990,00	34.960,00	340.314,44
	62030 Nicht gesetzliche Aufwendungen Personal	2.540,00	2.860,00	-320,00	2.870,73
	62200 Mehrdienstleistungen	5.180,00	1.560,00	3.620,00	8.509,16
	62259 Sonstige gesetzliche Vergütungen	0,00	0,00	0,00	-678,00
	62400 Jubiläumsgaben Personal	4.430,00	0,00	4.430,00	87,26
6.2.	Gehälter	404.100,00	361.410,00	42.690,00	351.103,59
	64000 Aufwendungen für Abfertigungen	9.490,00	8.710,00	780,00	8.040,00
	64020 Aufwendungen für Abfertigungen (Mitarbeiter vorsorgekasse)	4.970,00	4.510,00	460,00	4.301,64
6.3.	Aufwendungen für Abfertigungen	14.460,00	13.220,00	1.240,00	12.341,64
	64500 Aufwendungen für Altersversorgung (Pensionskassenbeiträge)	71.120,00	65.230,00	5.890,00	60.220,00
6.4.	Aufwendungen für Altersversorgung	71.120,00	65.230,00	5.890,00	60.220,00
	66700 Gesetzliche Lohn- und Gehaltsnebenkosten	82.220,00	77.760,00	4.460,00	76.853,63
6.5.	Aufwendungen für gesetzlich vorgeschriebene Sozialabgaben sowie vom Entgelt abhängige Abgaben und Pflichtbeiträge	82.220,00	77.760,00	4.460,00	76.853,63
	67900 Sonstiger Personalaufwand	5.220,00	4.780,00	440,00	3.783,15
6.6.	Sonstige Sozialaufwendungen	5.220,00	4.780,00	440,00	3.783,15
6.	Personalaufwand	577.120,00	522.400,00	54.720,00	504.302,01
	70450 EDV-Anlagen	0,00	330,00	-330,00	0,00
	70470 Audio-, Video- und Präsentationsgeräte	0,00	0,00	0,00	3.133,34
	70521 GWG Datenverarbeitungsprogramme	0,00	0,00	0,00	30,20
	70550 GWG EDV-Anlagen	330,00	330,00	0,00	0,00
	70590 Andere geringwertige Wirtschaftsgüter	250,00	250,00	0,00	14,58
7.1.	Abschreibung auf immaterielle Gegenstände des Anlagevermögens und Sachanlagen	580,00	910,00	-330,00	3.178,12
7.2.	Abschreibungen auf Umlaufvermögen	0,00	0,00	0,00	0,00
7.	Abschreibungen	580,00	910,00	-330,00	3.178,12
	71100 Sonstige Steuern und Abgaben	14.770,00	8.000,00	6.770,00	13.342,08
8.1.	Sonstige Steuern und Abgaben	14.770,00	8.000,00	6.770,00	13.342,08
	72000 Wartung Datenverarbeitungsprogramme	2.980,00	5.900,00	-2.920,00	2.952,54
	72040 Instandhaltung EDV-Anlagen	630,00	100,00	530,00	602,05
	72050 Instandhaltung Kommunikationsanlagen	620,00	530,00	90,00	589,15
	72070 Instandhaltung Möbel	0,00	50,00	-50,00	0,00
	72300 Energieaufwand	3.300,00	1.860,00	1.440,00	1.636,03



# Voranschlag 2024

## FO der Sparte Transport u. Verkehr

Position	Bezeichnung	VA 2024 in EUR	VA 2023 in EUR	mehr/weniger in EUR	G & V 2022 in EUR
	72430 Reinigungsaufwand	80,00	70,00	10,00	53,26
	72490 Betriebskosten sonstige	1.690,00	2.050,00	-360,00	1.508,94
<b>8.2.</b>	<b>Instandhaltung und Reinigung durch Dritte, Energie und Entsorgung</b>	<b>9.300,00</b>	<b>10.560,00</b>	<b>-1.260,00</b>	<b>7.341,97</b>
	73500 Reiseaufwand Funktionäre	20.440,00	19.930,00	510,00	13.985,42
	73510 Reiseaufwand Personal	5.340,00	6.260,00	-920,00	4.384,39
	73590 Sonstiger Reise- und KFZ-Aufwand	2.500,00	2.000,00	500,00	92,50
	73800 Postgebühren und Botendienste	13.330,00	0,00	13.330,00	4.473,18
	73900 Telekommunikationsgebühren	2.590,00	2.510,00	80,00	2.245,22
<b>8.3.</b>	<b>Transport-, Reise- und Fahrtaufwand, Nachrichtenaufwand</b>	<b>44.200,00</b>	<b>30.700,00</b>	<b>13.500,00</b>	<b>25.180,71</b>
	74000 Miete Immobilien	16.800,00	15.000,00	1.800,00	14.128,71
<b>8.4.</b>	<b>Miet-, Pacht-, Leasing- und Lizenzaufwand</b>	<b>16.800,00</b>	<b>15.000,00</b>	<b>1.800,00</b>	<b>14.128,71</b>
	75100 Vortragende und Prüfer	74.600,00	72.600,00	2.000,00	48.805,38
<b>8.5.</b>	<b>Aufwendungen für Vortragende und Prüfer, beigestelltes Personal</b>	<b>74.600,00</b>	<b>72.600,00</b>	<b>2.000,00</b>	<b>48.805,38</b>
	75800 Funktionsentschädigungen	118.100,00	110.050,00	8.050,00	108.220,16
<b>8.6.</b>	<b>Funktionsentschädigungen</b>	<b>118.100,00</b>	<b>110.050,00</b>	<b>8.050,00</b>	<b>108.220,16</b>
	76000 Büromaterial	610,00	720,00	-110,00	586,35
	76020 Sonst. EDV- und Kommunikationsaufwand	110,00	0,00	110,00	73,80
	76021 Bezogene IT-Leistungen	15.180,00	11.720,00	3.460,00	13.686,32
	76090 Bezogene Büroleistungen	16.190,00	24.580,00	-8.390,00	22.377,51
	76100 Drucksorten	18.230,00	19.400,00	-1.170,00	11.254,72
	76320 Zeitungen und Publikationen	43.440,00	39.840,00	3.600,00	41.102,90
	76500 Schaltung von Werbeträgern für Mitgliederbetreuung und Kommunikation	33.000,00	32.500,00	500,00	2.018,34
	76530 Produktionsaufwand für Mitgliederbetreuung und Kommunikation	9.000,00	9.400,00	-400,00	4.201,64
	76550 Bezogene Leistungen für Mitgliederbetreuung und Kommunikation	13.320,00	12.220,00	1.100,00	12.819,99
	76590 Sonstiger Aufwand für Mitgliederbetreuung und Kommunikation	72.010,00	53.500,00	18.510,00	43.549,69
	76600 Sitzungsaufwand	2.900,00	800,00	2.100,00	412,52
	76610 Bewirtung und Repräsentationen	25.500,00	26.160,00	-660,00	14.633,08
	76620 Studien	0,00	1.000,00	-1.000,00	0,00
	76990 Sonstiger Büroaufwand	2.840,00	2.690,00	150,00	2.813,80
<b>8.7.</b>	<b>Mitgliederbetreuung, Kommunikation und Büroaufwand</b>	<b>252.330,00</b>	<b>234.530,00</b>	<b>17.800,00</b>	<b>169.530,66</b>
	77810 Förderungsbeiträge und Zuschüsse	91.040,00	112.650,00	-21.610,00	45.858,99
<b>8.8.</b>	<b>Förderungsbeiträge und Zuschüsse</b>	<b>91.040,00</b>	<b>112.650,00</b>	<b>-21.610,00</b>	<b>45.858,99</b>
	72900 Sonstiger Gebäudeaufwand	0,00	180,00	-180,00	1,17
	75810 Aus- und Fortbildung Funktionäre	2.210,00	1.100,00	1.110,00	2.202,34
	75820 Kollektivunfallversicherung Funktionäre	2.490,00	2.410,00	80,00	2.452,70
	77090 Sonstige Versicherungen	210,00	180,00	30,00	164,91
	77500 Beratungs- und Prüfungsaufwand	210,00	1.000,00	-790,00	181,44
	77800 Mitgliedsbeiträge	7.650,00	7.620,00	30,00	7.616,57
	77830 Preise und Auszeichnungen	4.000,00	2.500,00	1.500,00	4.256,94
	77900 Spesen des Geldverkehrs	1.270,00	1.000,00	270,00	1.141,30
	78400 Gerichtskosten	0,00	0,00	0,00	1.464,16
	78900 Sonstiger Sachaufwand	18.010,00	17.970,00	40,00	17.983,99
	78910 Erfolgsausgleich BgA	33.010,00	32.290,00	720,00	27.171,27
	79008 Aufwendungen aus Einhebungsvergütungen	23.930,00	23.100,00	830,00	29.264,47
<b>8.9.</b>	<b>Übrige betriebliche Aufwendungen</b>	<b>92.990,00</b>	<b>89.350,00</b>	<b>3.640,00</b>	<b>93.901,26</b>
<b>8.</b>	<b>Sonstige betriebliche Aufwendungen</b>	<b>714.130,00</b>	<b>683.440,00</b>	<b>30.690,00</b>	<b>526.309,92</b>
<b>9.</b>	<b>Betriebserfolg (Zwischensumme aus Z 1 bis Z 8)</b>	<b>224.270,00</b>	<b>213.200,00</b>	<b>11.070,00</b>	<b>-276.239,41</b>
<b>10.1.</b>	<b>Erträge aus Beteiligungen verbundener Unternehmen</b>	<b>0,00</b>	<b>0,00</b>	<b>0,00</b>	<b>0,00</b>
<b>10.2.</b>	<b>Erträge aus anderen Beteiligungen</b>	<b>0,00</b>	<b>0,00</b>	<b>0,00</b>	<b>0,00</b>
<b>10.</b>	<b>Erträge aus Beteiligungen</b>	<b>0,00</b>	<b>0,00</b>	<b>0,00</b>	<b>0,00</b>
	80500 Erträge aus Wertpapieren und Ausleihungen	-15.140,00	-15.870,00	730,00	-14.497,93
<b>11.1.</b>	<b>Erträge aus anderen Wertpapieren und Ausleihungen des Finanzanlagevermögens</b>	<b>-15.140,00</b>	<b>-15.870,00</b>	<b>730,00</b>	<b>-14.497,93</b>

# Voranschlag 2024

## FO der Sparte Transport u. Verkehr

Position	Bezeichnung	VA 2024 in EUR	VA 2023 in EUR	mehr/weniger in EUR	G & V 2022 in EUR
11.2.	Erträge aus anderen Wertpapieren und Ausleihungen des Finanzanlagevermögens verbundener Unternehmen	0,00	0,00	0,00	0,00
11.	Erträge aus anderen Wertpapieren und Ausleihungen des Finanzanlagevermögens	-15.140,00	-15.870,00	730,00	-14.497,93
12.1.	Sonstige Zinsen und ähnliche Erträge verbundener Unternehmen	0,00	0,00	0,00	0,00
80510	Andere Zinserträge	-3.040,00	-50,00	-2.990,00	-554,93
12.2.	Sonstige Zinsen und ähnliche Erträge sonstige	-3.040,00	-50,00	-2.990,00	-554,93
12.	Sonstige Zinsen und ähnliche Erträge	-3.040,00	-50,00	-2.990,00	-554,93
13.1.	Erträge aus dem Abgang von und der Zuschreibung zu Finanzanlagen und Wertpapieren des Umlaufvermögens	0,00	0,00	0,00	0,00
13.	Erträge aus dem Abgang von und der Zuschreibung zu Finanzanlagen und Wertpapieren des Umlaufvermögens	0,00	0,00	0,00	0,00
14.1.	Abschreibungen auf Finanzanlagen und Wertpapiere des Umlaufvermögens	0,00	0,00	0,00	0,00
14.2.	Aufwendungen aus verbundenen Unternehmen	0,00	0,00	0,00	0,00
82620	Aufwendungen aus dem Abgang von Finanzanlagen	0,00	0,00	0,00	2.147,11
14.3.	Aufwendungen sonstige	0,00	0,00	0,00	2.147,11
14.	Aufwendungen aus Finanzanlagen und aus Wertpapieren des Umlaufvermögens	0,00	0,00	0,00	2.147,11
15.1.	Zinsen und ähnliche Aufwendungen an verbundene Unternehmen	0,00	0,00	0,00	0,00
15.2.	Zinsen und ähnliche Aufwendungen sonstige	0,00	0,00	0,00	0,00
15.3.	Nicht ausgenutzte Lieferantenskonti	0,00	0,00	0,00	0,00
15.	Zinsen und ähnliche Aufwendungen	0,00	0,00	0,00	0,00
16.	Finanzerfolg (Zwischensumme aus Z 10 bis Z 15)	-18.180,00	-15.920,00	-2.260,00	-12.905,75
17.	Ergebnis vor Steuern (Summe aus Z 9 und Z 16)	206.090,00	197.280,00	8.810,00	-289.145,16
85020	Kapitalertragssteuer	6.060,00	5.570,00	490,00	9.970,23
18.1.	Steuern vom Einkommen und Ertrag	6.060,00	5.570,00	490,00	9.970,23
18.	Steuern vom Einkommen und Ertrag	6.060,00	5.570,00	490,00	9.970,23
19.	Ergebnis nach Steuern (Summe aus Z 17 und Z 18)	212.150,00	202.850,00	9.300,00	-279.174,93
20.1.	Auflösung von Kapitalrücklagen	0,00	0,00	0,00	0,00
20.	Auflösung von Kapitalrücklagen	0,00	0,00	0,00	0,00
21.1.	Auflösung gesetzlicher Rücklagen	0,00	0,00	0,00	0,00
21.2.	Auflösung satzungsgemäßer Rücklagen	0,00	0,00	0,00	0,00
87521	Auflösung von anderen Rücklagen	-138.030,00	-98.350,00	-39.680,00	0,00
21.3.	Auflösung anderer Rücklagen	-138.030,00	-98.350,00	-39.680,00	0,00
21.	Auflösung von Gewinnrücklagen	-138.030,00	-98.350,00	-39.680,00	0,00
22.1.	Zuweisung zu gesetzlichen Rücklagen	0,00	0,00	0,00	0,00
22.2.	Zuweisung zu satzungsgemäßen Rücklagen	0,00	0,00	0,00	0,00
22.3.	Zuweisung zu anderen Rücklagen	0,00	0,00	0,00	0,00
22.	Zuweisung zu Gewinnrücklagen	0,00	0,00	0,00	0,00
23.	Gewinnvortrag / Verlustvortrag aus dem Vorjahr	0,00	0,00	0,00	0,00
24.	Bilanzgewinn (-) / Bilanzverlust (+) (Summe aus Z 19 bis Z 23)	74.120,00	104.500,00	-30.380,00	-279.174,93



# Voranschlag 2024

## FO der Sparte Tourismus u. FZW

Position	Bezeichnung	VA 2024 in EUR	VA 2023 in EUR	mehr/weniger in EUR	G & V 2022 in EUR
1.1.	Kammerumlage 1	0,00	0,00	0,00	0,00
1.2.	Kammerumlage 2	0,00	0,00	0,00	0,00
	40200 Grundumlagen gem. § 123 WKG	-1.643.600,00	-1.723.290,00	79.690,00	-1.988.836,80
	40220 Grundumlagen - FV-Anteil	405.090,00	377.240,00	27.850,00	340.600,00
1.3.	Grundumlagen	-1.238.510,00	-1.346.050,00	107.540,00	-1.648.236,80
1.4.	Gebühren für Sonderleistungen	0,00	0,00	0,00	0,00
	42000 Erlöse aus anderen Leistungen	-45.200,00	-9.750,00	-35.450,00	-13.237,33
1.5.	Waren- und Leistungserlöse	-45.200,00	-9.750,00	-35.450,00	-13.237,33
1.	Umsatzerlöse, Umlagen und Gebühren	-1.283.710,00	-1.355.800,00	72.090,00	-1.661.474,13
2.1.	Veränderungen des Bestands an fertigen und unfertigen Erzeugnissen sowie an noch nicht abrechenbaren Leistungen	0,00	0,00	0,00	0,00
2.	Veränderungen des Bestands an fertigen und unfertigen Erzeugnissen sowie an noch nicht abrechenbaren Leistungen	0,00	0,00	0,00	0,00
3.	Andere aktivierte Eigenleistungen	0,00	0,00	0,00	0,00
4.1.	Erträge aus dem Abgang vom und der Zuschreibung zum Anlagevermögen mit Ausnahme der Finanzanlagen	0,00	0,00	0,00	0,00
4.2.	Erträge aus der Auflösung von Rückstellungen	0,00	0,00	0,00	0,00
4.3.	Übrige sonstige betriebliche Erträge	0,00	0,00	0,00	0,00
4.4.	Zuschüsse, Förderungsbeiträge, Strafgeelder	0,00	0,00	0,00	0,00
4.	Sonstige betriebliche Erträge	0,00	0,00	0,00	0,00
	50300 Wareneinsatz Handelswaren	200,00	1.210,00	-1.010,00	155,84
5.1.	Materialaufwand	200,00	1.210,00	-1.010,00	155,84
5.2.	Aufwendungen für bezogene Leistungen	0,00	0,00	0,00	0,00
5.	Aufwendungen für Material und sonstige bezogene Leistungen	200,00	1.210,00	-1.010,00	155,84
6.1.	Löhne	0,00	0,00	0,00	0,00
	62000 Gehälter	476.990,00	427.910,00	49.080,00	409.991,36
	62030 Nicht gesetzliche Aufwendungen Personal	4.490,00	4.020,00	470,00	4.234,28
	62200 Mehrdienstleistungen	1.410,00	1.590,00	-180,00	6.041,57
	62259 Sonstige gesetzliche Vergütungen	0,00	0,00	0,00	-1.246,85
	62400 Jubiläumsgaben Personal	0,00	0,00	0,00	125,59
6.2.	Gehälter	482.890,00	433.520,00	49.370,00	419.145,95
	64000 Aufwendungen für Abfertigungen	11.750,00	10.580,00	1.170,00	9.840,00
	64020 Aufwendungen für Abfertigungen (Mitarbeitervorsorgekasse)	6.700,00	6.070,00	630,00	5.825,93
6.3.	Aufwendungen für Abfertigungen	18.450,00	16.650,00	1.800,00	15.665,93
	64500 Aufwendungen für Altersversorgung (Pensionskassenbeiträge)	88.100,00	79.420,00	8.680,00	73.820,00
6.4.	Aufwendungen für Altersversorgung	88.100,00	79.420,00	8.680,00	73.820,00
	66700 Gesetzliche Lohn- und Gehaltsnebenkosten	110.310,00	101.410,00	8.900,00	98.842,37
6.5.	Aufwendungen für gesetzlich vorgeschriebene Sozialabgaben sowie vom Entgelt abhängige Abgaben und Pflichtbeiträge	110.310,00	101.410,00	8.900,00	98.842,37
	67900 Sonstiger Personalaufwand	6.550,00	5.820,00	730,00	5.826,38
6.6.	Sonstige Sozialaufwendungen	6.550,00	5.820,00	730,00	5.826,38
6.	Personalaufwand	706.300,00	636.820,00	69.480,00	613.300,63
	70450 EDV-Anlagen	0,00	330,00	-330,00	0,00
	70521 GWG Datenverarbeitungsprogramme	0,00	0,00	0,00	40,27
	70550 GWG EDV-Anlagen	330,00	330,00	0,00	0,00
	70580 GWG Möbel	0,00	0,00	0,00	526,80
	70590 Andere geringwertige Wirtschaftsgüter	300,00	300,00	0,00	21,01
7.1.	Abschreibung auf immaterielle Gegenstände des Anlagevermögens und Sachanlagen	630,00	960,00	-330,00	588,08
7.2.	Abschreibungen auf Umlaufvermögen	0,00	0,00	0,00	0,00
7.	Abschreibungen	630,00	960,00	-330,00	588,08
8.1.	Sonstige Steuern und Abgaben	0,00	0,00	0,00	0,00
	72000 Wartung Datenverarbeitungsprogramme	3.970,00	7.850,00	-3.880,00	3.933,06
	72040 Instandhaltung EDV-Anlagen	280,00	120,00	160,00	246,13
	72050 Instandhaltung Kommunikationsanlagen	370,00	270,00	100,00	330,58
	72070 Instandhaltung Möbel	0,00	60,00	-60,00	0,00
	72300 Energieaufwand	5.880,00	3.300,00	2.580,00	2.924,60
	72430 Reinigungsaufwand	130,00	220,00	-90,00	92,43
	72490 Betriebskosten sonstige	2.980,00	3.690,00	-710,00	2.697,77

# Voranschlag 2024

## FO der Sparte Tourismus u. FZW

Position	Bezeichnung	VA 2024 in EUR	VA 2023 in EUR	mehr/weniger in EUR	G & V 2022 in EUR
<b>8.2.</b>	<b>Instandhaltung und Reinigung durch Dritte, Energie und Entsorgung</b>	<b>13.610,00</b>	<b>15.510,00</b>	<b>-1.900,00</b>	<b>10.224,57</b>
	73500 Reiseaufwand Funktionäre	28.390,00	28.290,00	100,00	21.226,53
	73510 Reiseaufwand Personal	8.730,00	8.140,00	590,00	6.413,88
	73590 Sonstiger Reise- und KFZ-Aufwand	28.000,00	18.000,00	10.000,00	17.390,40
	73800 Postgebühren und Botendienste	21.300,00	11.000,00	10.300,00	17.977,12
	73900 Telekommunikationsgebühren	1.910,00	3.820,00	-1.910,00	1.550,33
<b>8.3.</b>	<b>Transport-, Reise- und Fahrtaufwand, Nachrichtenaufwand</b>	<b>88.330,00</b>	<b>69.250,00</b>	<b>19.080,00</b>	<b>64.558,26</b>
	74000 Miete Immobilien	30.120,00	26.640,00	3.480,00	25.258,39
<b>8.4.</b>	<b>Miet-, Pacht-, Leasing- und Lizenzaufwand</b>	<b>30.120,00</b>	<b>26.640,00</b>	<b>3.480,00</b>	<b>25.258,39</b>
	75100 Vortragende und Prüfer	49.460,00	44.730,00	4.730,00	22.787,23
<b>8.5.</b>	<b>Aufwendungen für Vortragende und Prüfer, beigestelltes Personal</b>	<b>49.460,00</b>	<b>44.730,00</b>	<b>4.730,00</b>	<b>22.787,23</b>
	75800 Funktionsentschädigungen	164.310,00	153.100,00	11.210,00	145.198,27
<b>8.6.</b>	<b>Funktionsentschädigungen</b>	<b>164.310,00</b>	<b>153.100,00</b>	<b>11.210,00</b>	<b>145.198,27</b>
	76000 Büromaterial	1.400,00	1.210,00	190,00	1.833,72
	76020 Sonst. EDV- und Kommunikationsaufwand	120,00	10,00	110,00	83,12
	76021 Bezogene IT-Leistungen	20.220,00	15.370,00	4.850,00	17.564,05
	76090 Bezogene Büroleistungen	13.790,00	14.080,00	-290,00	14.748,30
	76100 Drucksorten	14.790,00	14.740,00	50,00	4.181,88
	76320 Zeitungen und Publikationen	1.380,00	2.220,00	-840,00	1.540,47
	76500 Schaltung von Werbeträgern für Mitgliederbetreuung und Kommunikation	202.000,00	182.000,00	20.000,00	126.229,00
	76520 Aufwand für Messestand	5.250,00	4.700,00	550,00	4.501,44
	76530 Produktionsaufwand für Mitgliederbetreuung und Kommunikation	19.000,00	43.530,00	-24.530,00	18.986,58
	76540 Unterrichts- und Prüfungsmaterial	15.500,00	11.080,00	4.420,00	14.938,22
	76550 Bezogene Leistungen für Mitgliederbetreuung und Kommunikation	12.020,00	10.940,00	1.080,00	11.990,87
	76590 Sonstiger Aufwand für Mitgliederbetreuung und Kommunikation	230.200,00	171.000,00	59.200,00	162.398,82
	76600 Sitzungsaufwand	2.350,00	1.030,00	1.320,00	339,08
	76610 Bewirtung und Repräsentationen	141.500,00	56.500,00	85.000,00	18.577,54
	76990 Sonstiger Büraufwand	2.940,00	2.800,00	140,00	2.902,31
<b>8.7.</b>	<b>Mitgliederbetreuung, Kommunikation und Büraufwand</b>	<b>682.460,00</b>	<b>531.210,00</b>	<b>151.250,00</b>	<b>400.815,40</b>
	77810 Förderungsbeiträge und Zuschüsse	520.500,00	497.540,00	22.960,00	186.833,97
<b>8.8.</b>	<b>Förderungsbeiträge und Zuschüsse</b>	<b>520.500,00</b>	<b>497.540,00</b>	<b>22.960,00</b>	<b>186.833,97</b>
	72900 Sonstiger Gebäudeaufwand	0,00	310,00	-310,00	2,04
	75820 Kollektivunfallversicherung Funktionäre	2.610,00	2.550,00	60,00	2.581,98
	77090 Sonstige Versicherungen	400,00	520,00	-120,00	337,08
	77500 Beratungs- und Prüfungsaufwand	740,00	2.910,00	-2.170,00	241,95
	77800 Mitgliedsbeiträge	7.630,00	7.090,00	540,00	7.056,66
	77830 Preise und Auszeichnungen	6.300,00	3.400,00	2.900,00	5.278,61
	77900 Spesen des Geldverkehrs	1.360,00	1.020,00	340,00	1.196,15
	78900 Sonstiger Sachaufwand	18.030,00	17.950,00	80,00	17.985,41
	78910 Erfolgsausgleich BgA	33.010,00	32.290,00	720,00	27.171,27
	79008 Aufwendungen aus Einhebungsvergütungen	30.970,00	33.650,00	-2.680,00	41.206,19
<b>8.9.</b>	<b>Übrige betriebliche Aufwendungen</b>	<b>101.050,00</b>	<b>101.690,00</b>	<b>-640,00</b>	<b>103.057,34</b>
<b>8.</b>	<b>Sonstige betriebliche Aufwendungen</b>	<b>1.649.840,00</b>	<b>1.439.670,00</b>	<b>210.170,00</b>	<b>958.733,43</b>
<b>9.</b>	<b>Betriebserfolg (Zwischensumme aus Z 1 bis Z 8)</b>	<b>1.073.260,00</b>	<b>722.860,00</b>	<b>350.400,00</b>	<b>-88.696,15</b>
<b>10.1.</b>	<b>Erträge aus Beteiligungen verbundener Unternehmen</b>	<b>0,00</b>	<b>0,00</b>	<b>0,00</b>	<b>0,00</b>
<b>10.2.</b>	<b>Erträge aus anderen Beteiligungen</b>	<b>0,00</b>	<b>0,00</b>	<b>0,00</b>	<b>0,00</b>
<b>10.</b>	<b>Erträge aus Beteiligungen</b>	<b>0,00</b>	<b>0,00</b>	<b>0,00</b>	<b>0,00</b>
	80500 Erträge aus Wertpapieren und Ausleihungen	-32.490,00	-33.880,00	1.390,00	-31.103,38
<b>11.1.</b>	<b>Erträge aus anderen Wertpapieren und Ausleihungen des Finanzanlagevermögens</b>	<b>-32.490,00</b>	<b>-33.880,00</b>	<b>1.390,00</b>	<b>-31.103,38</b>
<b>11.2.</b>	<b>Erträge aus anderen Wertpapieren und Ausleihungen des Finanzanlagevermögens verbundener Unternehmen</b>	<b>0,00</b>	<b>0,00</b>	<b>0,00</b>	<b>0,00</b>
<b>11.</b>	<b>Erträge aus anderen Wertpapieren und Ausleihungen des Finanzanlagevermögens</b>	<b>-32.490,00</b>	<b>-33.880,00</b>	<b>1.390,00</b>	<b>-31.103,38</b>

# Voranschlag 2024

## FO der Sparte Tourismus u. FZW

Position	Bezeichnung	VA 2024 in EUR	VA 2023 in EUR	mehr/weniger in EUR	G & V 2022 in EUR
12.1.	Sonstige Zinsen und ähnliche Erträge verbundener Unternehmen	0,00	0,00	0,00	0,00
80510	Andere Zinserträge	-6.520,00	-60,00	-6.460,00	-1.190,55
12.2.	Sonstige Zinsen und ähnliche Erträge sonstige	-6.520,00	-60,00	-6.460,00	-1.190,55
12.	Sonstige Zinsen und ähnliche Erträge	-6.520,00	-60,00	-6.460,00	-1.190,55
13.1.	Erträge aus dem Abgang von und der Zuschreibung zu Finanzanlagen und Wertpapieren des Umlaufvermögens	0,00	0,00	0,00	0,00
13.	Erträge aus dem Abgang von und der Zuschreibung zu Finanzanlagen und Wertpapieren des Umlaufvermögens	0,00	0,00	0,00	0,00
14.1.	Abschreibungen auf Finanzanlagen und Wertpapiere des Umlaufvermögens	0,00	0,00	0,00	0,00
14.2.	Aufwendungen aus verbundenen Unternehmen	0,00	0,00	0,00	0,00
82620	Aufwendungen aus dem Abgang von Finanzanlagen	0,00	0,00	0,00	4.606,32
14.3.	Aufwendungen sonstige	0,00	0,00	0,00	4.606,32
14.	Aufwendungen aus Finanzanlagen und aus Wertpapieren des Umlaufvermögens	0,00	0,00	0,00	4.606,32
15.1.	Zinsen und ähnliche Aufwendungen an verbundene Unternehmen	0,00	0,00	0,00	0,00
15.2.	Zinsen und ähnliche Aufwendungen sonstige	0,00	0,00	0,00	0,00
15.3.	Nicht ausgenutzte Lieferantenskonti	0,00	0,00	0,00	0,00
15.	Zinsen und ähnliche Aufwendungen	0,00	0,00	0,00	0,00
16.	Finanzerfolg (Zwischensumme aus Z 10 bis Z 15)	-39.010,00	-33.940,00	-5.070,00	-27.687,61
17.	Ergebnis vor Steuern (Summe aus Z 9 und Z 16)	1.034.250,00	688.920,00	345.330,00	-116.383,76
85020	Kapitalertragssteuer	13.020,00	11.880,00	1.140,00	21.389,80
18.1.	Steuern vom Einkommen und Ertrag	13.020,00	11.880,00	1.140,00	21.389,80
18.	Steuern vom Einkommen und Ertrag	13.020,00	11.880,00	1.140,00	21.389,80
19.	Ergebnis nach Steuern (Summe aus Z 17 und Z 18)	1.047.270,00	700.800,00	346.470,00	-94.993,96
20.1.	Auflösung von Kapitalrücklagen	0,00	0,00	0,00	0,00
20.	Auflösung von Kapitalrücklagen	0,00	0,00	0,00	0,00
21.1.	Auflösung gesetzlicher Rücklagen	0,00	0,00	0,00	0,00
21.2.	Auflösung satzungsgemäßer Rücklagen	0,00	0,00	0,00	0,00
87521	Auflösung von anderen Rücklagen	0,00	0,00	0,00	-1.380,00
21.3.	Auflösung anderer Rücklagen	0,00	0,00	0,00	-1.380,00
21.	Auflösung von Gewinnrücklagen	0,00	0,00	0,00	-1.380,00
22.1.	Zuweisung zu gesetzlichen Rücklagen	0,00	0,00	0,00	0,00
22.2.	Zuweisung zu satzungsgemäßen Rücklagen	0,00	0,00	0,00	0,00
22.3.	Zuweisung zu anderen Rücklagen	0,00	0,00	0,00	0,00
22.	Zuweisung zu Gewinnrücklagen	0,00	0,00	0,00	0,00
23.	Gewinnvortrag / Verlustvortrag aus dem Vorjahr	0,00	0,00	0,00	0,00
24.	Bilanzgewinn (-) / Bilanzverlust (+) (Summe aus Z 19 bis Z 23)	1.047.270,00	700.800,00	346.470,00	-96.373,96

# Voranschlag 2024

## FO der Sparte Information u. Consulting

Position	Bezeichnung	VA 2024 in EUR	VA 2023 in EUR	mehr/weniger in EUR	G & V 2022 in EUR
1.1.	Kammerumlage 1	0,00	0,00	0,00	0,00
1.2.	Kammerumlage 2	0,00	0,00	0,00	0,00
	40200 Grundumlagen gem. § 123 WKG	-4.515.870,00	-4.576.470,00	60.600,00	-5.584.695,98
	40220 Grundumlagen - FV-Anteil	1.106.710,00	1.084.730,00	21.980,00	933.480,00
1.3.	Grundumlagen	-3.409.160,00	-3.491.740,00	82.580,00	-4.651.215,98
1.4.	Gebühren für Sonderleistungen	0,00	0,00	0,00	0,00
	42000 Erlöse aus anderen Leistungen	-88.000,00	-68.000,00	-20.000,00	-115.817,76
1.5.	Waren- und Leistungserlöse	-88.000,00	-68.000,00	-20.000,00	-115.817,76
1.	Umsatzerlöse, Umlagen und Gebühren	-3.497.160,00	-3.559.740,00	62.580,00	-4.767.033,74
2.1.	Veränderungen des Bestands an fertigen und unfertigen Erzeugnissen sowie an noch nicht abrechenbaren Leistungen	0,00	0,00	0,00	0,00
2.	Veränderungen des Bestands an fertigen und unfertigen Erzeugnissen sowie an noch nicht abrechenbaren Leistungen	0,00	0,00	0,00	0,00
3.	Andere aktivierte Eigenleistungen	0,00	0,00	0,00	0,00
4.1.	Erträge aus dem Abgang vom und der Zuschreibung zum Anlagevermögen mit Ausnahme der Finanzanlagen	0,00	0,00	0,00	0,00
4.2.	Erträge aus der Auflösung von Rückstellungen	0,00	0,00	0,00	0,00
	48130 Kostenersatz für Sachaufwand	0,00	0,00	0,00	-5,89
4.3.	Übrige sonstige betriebliche Erträge	0,00	0,00	0,00	-5,89
4.4.	Zuschüsse, Förderungsbeiträge, Straf gelder	0,00	0,00	0,00	0,00
4.	Sonstige betriebliche Erträge	0,00	0,00	0,00	-5,89
	50300 Wareneinsatz Handelswaren	720,00	1.110,00	-390,00	614,40
5.1.	Materialaufwand	720,00	1.110,00	-390,00	614,40
5.2.	Aufwendungen für bezogene Leistungen	0,00	0,00	0,00	0,00
5.	Aufwendungen für Material und sonstige bezogene Leistungen	720,00	1.110,00	-390,00	614,40
6.1.	Löhne	0,00	0,00	0,00	0,00
	62000 Gehälter	626.870,00	596.060,00	30.810,00	572.071,45
	62030 Nicht gesetzliche Aufwendungen Personal	4.270,00	5.070,00	-800,00	4.944,99
	62200 Mehrdienstleistungen	5.140,00	2.810,00	2.330,00	9.492,44
	62259 Sonstige gesetzliche Vergütungen	0,00	0,00	0,00	-2.934,97
	62400 Jubiläumsgaben Personal	0,00	160,00	-160,00	3.294,42
6.2.	Gehälter	636.280,00	604.100,00	32.180,00	586.868,33
	64000 Aufwendungen für Abfertigungen	14.890,00	14.340,00	550,00	13.917,83
	64020 Aufwendungen für Abfertigungen (Mitarbeiter vorsorgekasse)	8.580,00	8.210,00	370,00	7.906,72
6.3.	Aufwendungen für Abfertigungen	23.470,00	22.550,00	920,00	21.824,55
	64500 Aufwendungen für Altersversorgung (Pensionskassenbeiträge)	110.810,00	106.830,00	3.980,00	103.631,32
6.4.	Aufwendungen für Altersversorgung	110.810,00	106.830,00	3.980,00	103.631,32
	66700 Gesetzliche Lohn- und Gehaltsnebenkosten	140.980,00	138.980,00	2.000,00	135.959,52
6.5.	Aufwendungen für gesetzlich vorgeschriebene Sozialabgaben sowie vom Entgelt abhängige Abgaben und Pflichtbeiträge	140.980,00	138.980,00	2.000,00	135.959,52
	67900 Sonstiger Personalaufwand	8.180,00	7.890,00	290,00	4.555,19
6.6.	Sonstige Sozialaufwendungen	8.180,00	7.890,00	290,00	4.555,19
6.	Personalaufwand	919.720,00	880.350,00	39.370,00	852.838,91
	70450 EDV-Anlagen	0,00	790,00	-790,00	0,00
	70521 GWG Datenverarbeitungsprogramme	0,00	0,00	0,00	41,98
	70550 GWG EDV-Anlagen	790,00	790,00	0,00	0,00
	70590 Andere geringwertige Wirtschaftsgüter	450,00	450,00	0,00	21,36
7.1.	Abschreibung auf immaterielle Gegenstände des Anlagevermögens und Sachanlagen	1.240,00	2.030,00	-790,00	63,34
7.2.	Abschreibungen auf Umlaufvermögen	0,00	0,00	0,00	0,00
7.	Abschreibungen	1.240,00	2.030,00	-790,00	63,34
8.1.	Sonstige Steuern und Abgaben	0,00	0,00	0,00	0,00
	72000 Wartung Datenverarbeitungsprogramme	4.150,00	15.260,00	-11.110,00	4.106,74
	72040 Instandhaltung EDV-Anlagen	320,00	160,00	160,00	273,23
	72050 Instandhaltung Kommunikationsanlagen	800,00	720,00	80,00	754,34
	72070 Instandhaltung Möbel	0,00	90,00	-90,00	0,00
	72300 Energieaufwand	6.740,00	3.780,00	2.960,00	3.348,15
	72430 Reinigungsaufwand	160,00	130,00	30,00	113,69
	72490 Betriebskosten sonstige	3.440,00	4.210,00	-770,00	3.088,26

# Voranschlag 2024

## FO der Sparte Information u. Consulting

Position	Bezeichnung	VA 2024 in EUR	VA 2023 in EUR	mehr/weniger in EUR	G & V 2022 in EUR
<b>8.2.</b>	<b>Instandhaltung und Reinigung durch Dritte, Energie und Entsorgung</b>	<b>15.610,00</b>	<b>24.350,00</b>	<b>-8.740,00</b>	<b>11.684,41</b>
	73000 Transporte durch Dritte	0,00	500,00	-500,00	446,40
	73500 Reiseaufwand Funktionäre	82.320,00	87.640,00	-5.320,00	36.625,17
	73510 Reiseaufwand Personal	29.110,00	19.650,00	9.460,00	12.544,78
	73590 Sonstiger Reise- und KFZ-Aufwand	49.500,00	10.520,00	38.980,00	14.136,59
	73800 Postgebühren und Botendienste	43.020,00	830,00	42.190,00	10.318,76
	73900 Telekommunikationsgebühren	3.920,00	4.970,00	-1.050,00	3.277,60
<b>8.3.</b>	<b>Transport-, Reise- und Fahrtaufwand, Nachrichtenaufwand</b>	<b>207.870,00</b>	<b>124.110,00</b>	<b>83.760,00</b>	<b>77.349,30</b>
	74000 Miete Immobilien	35.940,00	31.940,00	4.000,00	30.368,53
	74400 Miete EDV-Anlagen	1.010,00	820,00	190,00	1.002,00
<b>8.4.</b>	<b>Miet-, Pacht-, Leasing- und Lizenzaufwand</b>	<b>36.950,00</b>	<b>32.760,00</b>	<b>4.190,00</b>	<b>31.370,53</b>
	75100 Vortragende und Prüfer	178.990,00	113.700,00	65.290,00	106.303,24
<b>8.5.</b>	<b>Aufwendungen für Vortragende und Prüfer, beigestelltes Personal</b>	<b>178.990,00</b>	<b>113.700,00</b>	<b>65.290,00</b>	<b>106.303,24</b>
	75800 Funktionsentschädigungen	346.590,00	322.920,00	23.670,00	303.103,03
<b>8.6.</b>	<b>Funktionsentschädigungen</b>	<b>346.590,00</b>	<b>322.920,00</b>	<b>23.670,00</b>	<b>303.103,03</b>
	76000 Büromaterial	950,00	1.950,00	-1.000,00	904,30
	76020 Sonst. EDV- und Kommunikationsaufwand	180,00	300,00	-120,00	108,53
	76021 Bezogene IT-Leistungen	36.590,00	15.170,00	21.420,00	24.432,46
	76090 Bezogene Büroleistungen	26.370,00	50.330,00	-23.960,00	35.798,64
	76100 Drucksorten	104.000,00	79.000,00	25.000,00	55.718,72
	76320 Zeitungen und Publikationen	2.890,00	8.190,00	-5.300,00	15.230,37
	76500 Schaltung von Werbeträgern für Mitgliederbetreuung und Kommunikation	480.200,00	555.000,00	-74.800,00	145.798,42
	76520 Aufwand für Messestand	5.500,00	3.800,00	1.700,00	0,00
	76530 Produktionsaufwand für Mitgliederbetreuung und Kommunikation	41.000,00	38.800,00	2.200,00	13.971,83
	76540 Unterrichts- und Prüfungsmaterial	0,00	980,00	-980,00	0,00
	76550 Bezogene Leistungen für Mitgliederbetreuung und Kommunikation	78.570,00	137.180,00	-58.610,00	86.680,48
	76590 Sonstiger Aufwand für Mitgliederbetreuung und Kommunikation	780.500,00	717.980,00	62.520,00	581.051,32
	76600 Sitzungsaufwand	8.200,00	2.640,00	5.560,00	1.597,58
	76610 Bewirtung und Repräsentationen	284.450,00	220.420,00	64.030,00	166.911,42
	76620 Studien	0,00	13.440,00	-13.440,00	0,00
	76990 Sonstiger Büraufwand	4.060,00	3.830,00	230,00	4.011,84
<b>8.7.</b>	<b>Mitgliederbetreuung, Kommunikation und Büraufwand</b>	<b>1.853.460,00</b>	<b>1.849.010,00</b>	<b>4.450,00</b>	<b>1.132.215,91</b>
	77810 Förderungsbeiträge und Zuschüsse	518.100,00	521.000,00	-2.900,00	229.702,62
<b>8.8.</b>	<b>Förderungsbeiträge und Zuschüsse</b>	<b>518.100,00</b>	<b>521.000,00</b>	<b>-2.900,00</b>	<b>229.702,62</b>
	72900 Sonstiger Gebäudeaufwand	3.000,00	2.740,00	260,00	2.907,36
	75810 Aus- und Fortbildung Funktionäre	7.400,00	3.000,00	4.400,00	6.200,00
	75820 Kollektivunfallversicherung Funktionäre	3.380,00	3.330,00	50,00	3.356,29
	77090 Sonstige Versicherungen	30.590,00	29.250,00	1.340,00	28.183,67
	77500 Beratungs- und Prüfungsaufwand	340,00	1.700,00	-1.360,00	38.652,35
	77700 Aus- und Fortbildung	0,00	0,00	0,00	840,00
	77800 Mitgliedsbeiträge	10.710,00	10.560,00	150,00	10.518,84
	77830 Preise und Auszeichnungen	25.700,00	30.700,00	-5.000,00	17.074,83
	77900 Spesen des Geldverkehrs	1.910,00	1.490,00	420,00	1.687,37
	78900 Sonstiger Sachaufwand	25.750,00	25.690,00	60,00	25.696,31
	78910 Erfolgsausgleich BgA	47.180,00	46.140,00	1.040,00	38.839,16
	79008 Aufwendungen aus Einhebungsvergütungen	85.230,00	87.280,00	-2.050,00	116.280,54
<b>8.9.</b>	<b>Übrige betriebliche Aufwendungen</b>	<b>241.190,00</b>	<b>241.880,00</b>	<b>-690,00</b>	<b>290.236,72</b>
<b>8.</b>	<b>Sonstige betriebliche Aufwendungen</b>	<b>3.398.760,00</b>	<b>3.229.730,00</b>	<b>169.030,00</b>	<b>2.181.965,76</b>
<b>9.</b>	<b>Betriebserfolg (Zwischensumme aus Z 1 bis Z 8)</b>	<b>823.280,00</b>	<b>553.480,00</b>	<b>269.800,00</b>	<b>-1.731.557,22</b>
<b>10.1.</b>	<b>Erträge aus Beteiligungen verbundener Unternehmen</b>	<b>0,00</b>	<b>0,00</b>	<b>0,00</b>	<b>0,00</b>
<b>10.2.</b>	<b>Erträge aus anderen Beteiligungen</b>	<b>0,00</b>	<b>0,00</b>	<b>0,00</b>	<b>0,00</b>
<b>10.</b>	<b>Erträge aus Beteiligungen</b>	<b>0,00</b>	<b>0,00</b>	<b>0,00</b>	<b>0,00</b>
	80500 Erträge aus Wertpapieren und Ausleihungen	-47.410,00	-47.540,00	130,00	-45.387,01
	80509 Erträge aus Wertpapieren und Ausleihungen § 94 Z 6 EStG	-120,00	-70,00	-50,00	-76,24

# Voranschlag 2024

## FO der Sparte Information u. Consulting

Position	Bezeichnung	VA 2024 in EUR	VA 2023 in EUR	mehr/weniger in EUR	G & V 2022 in EUR
11.1.	Erträge aus anderen Wertpapieren und Ausleihungen des Finanzanlagevermögens	-47.530,00	-47.610,00	80,00	-45.463,25
11.2.	Erträge aus anderen Wertpapieren und Ausleihungen des Finanzanlagevermögens verbundener Unternehmen	0,00	0,00	0,00	0,00
11.	Erträge aus anderen Wertpapieren und Ausleihungen des Finanzanlagevermögens	-47.530,00	-47.610,00	80,00	-45.463,25
12.1.	Sonstige Zinsen und ähnliche Erträge verbundener Unternehmen	0,00	0,00	0,00	0,00
80510	Andere Zinserträge	-9.540,00	-100,00	-9.440,00	-1.737,25
12.2.	Sonstige Zinsen und ähnliche Erträge sonstige	-9.540,00	-100,00	-9.440,00	-1.737,25
12.	Sonstige Zinsen und ähnliche Erträge	-9.540,00	-100,00	-9.440,00	-1.737,25
13.1.	Erträge aus dem Abgang von und der Zuschreibung zu Finanzanlagen und Wertpapieren des Umlaufvermögens	0,00	0,00	0,00	0,00
13.	Erträge aus dem Abgang von und der Zuschreibung zu Finanzanlagen und Wertpapieren des Umlaufvermögens	0,00	0,00	0,00	0,00
14.1.	Abschreibungen auf Finanzanlagen und Wertpapiere des Umlaufvermögens	0,00	0,00	0,00	0,00
14.2.	Aufwendungen aus verbundenen Unternehmen	0,00	0,00	0,00	0,00
82620	Aufwendungen aus dem Abgang von Finanzanlagen	0,00	0,00	0,00	6.721,69
14.3.	Aufwendungen sonstige	0,00	0,00	0,00	6.721,69
14.	Aufwendungen aus Finanzanlagen und aus Wertpapieren des Umlaufvermögens	0,00	0,00	0,00	6.721,69
15.1.	Zinsen und ähnliche Aufwendungen an verbundene Unternehmen	0,00	0,00	0,00	0,00
15.2.	Zinsen und ähnliche Aufwendungen sonstige	0,00	0,00	0,00	0,00
15.3.	Nicht ausgenutzte Lieferantenskonti	0,00	0,00	0,00	0,00
15.	Zinsen und ähnliche Aufwendungen	0,00	0,00	0,00	0,00
16.	Finanzerfolg (Zwischensumme aus Z 10 bis Z 15)	-57.070,00	-47.710,00	-9.360,00	-40.478,81
17.	Ergebnis vor Steuern (Summe aus Z 9 und Z 16)	766.210,00	505.770,00	260.440,00	-1.772.036,03
85020	Kapitalertragssteuer	19.000,00	16.670,00	2.330,00	31.212,67
18.1.	Steuern vom Einkommen und Ertrag	19.000,00	16.670,00	2.330,00	31.212,67
18.	Steuern vom Einkommen und Ertrag	19.000,00	16.670,00	2.330,00	31.212,67
19.	Ergebnis nach Steuern (Summe aus Z 17 und Z 18)	785.210,00	522.440,00	262.770,00	-1.740.823,36
20.1.	Auflösung von Kapitalrücklagen	0,00	0,00	0,00	0,00
20.	Auflösung von Kapitalrücklagen	0,00	0,00	0,00	0,00
21.1.	Auflösung gesetzlicher Rücklagen	0,00	0,00	0,00	0,00
21.2.	Auflösung satzungsgemäßer Rücklagen	0,00	0,00	0,00	0,00
87521	Auflösung von anderen Rücklagen	-181.330,00	-100.000,00	-81.330,00	0,00
21.3.	Auflösung anderer Rücklagen	-181.330,00	-100.000,00	-81.330,00	0,00
21.	Auflösung von Gewinnrücklagen	-181.330,00	-100.000,00	-81.330,00	0,00
22.1.	Zuweisung zu gesetzlichen Rücklagen	0,00	0,00	0,00	0,00
22.2.	Zuweisung zu satzungsgemäßen Rücklagen	0,00	0,00	0,00	0,00
89010	Zuweisung zu Rücklagen gem. § 94 Z 6 EStG	120,00	70,00	50,00	76,24
89021	Zuweisung zu anderen Rücklagen	0,00	54.380,00	-54.380,00	0,00
22.3.	Zuweisung zu anderen Rücklagen	120,00	54.450,00	-54.330,00	76,24
22.	Zuweisung zu Gewinnrücklagen	120,00	54.450,00	-54.330,00	76,24
23.	Gewinnvortrag / Verlustvortrag aus dem Vorjahr	0,00	0,00	0,00	0,00
24.	Bilanzgewinn (-) / Bilanzverlust (+) (Summe aus Z 19 bis Z 23)	604.000,00	476.890,00	127.110,00	-1.740.747,12

## **Anlagen**

- Anlage 1:** Zuordnung der Kostenarten zu Finanzpositionen
- Anlage 2:** ARGE Schülerwohnhäuser NÖ (genehmigt gem. § 16 WKG durch die Wirtschaftskammer Niederösterreich)
- Anlage 3:** ARGE der Baugewerbe (genehmigt gem. § 16 WKG durch die Wirtschaftskammer Niederösterreich)
- Anlage 4:** ARGE proHolz NÖ (genehmigt gem. § 16 WKG durch die Wirtschaftskammer Niederösterreich)
- Anlage 5:** Betrieb gewerblicher Art - pro:Holzinformation NÖ (ARGE proHolz NÖ)
- Anlage 6:** Übersicht der Voranschlagsergebnisse (Fachgruppen und ARGEs der WKNÖ)





# **Anlage 1**

Zuordnung der Kostenarten zu Finanzpositionen



## Zuordnung Kostenarten zu Finanzpositionsgruppen - Hierarchie

Hierarchie- ebene	Finanz- position	Bezeichnung	Kostenart/ Konto	Bezeichnung
1.1.	40000	Kammerumlage 1 gem. § 122 WKG	4000000	Kammerumlage I gem. § 122 WKG
1.2.	40100	Kammerumlage 2 gem. § 122 WKG	4010000	Kammerumlage II gem. § 122 WKG
1.3.	40200	Grundumlagen gem. § 123 WKG	4020000	Grundumlage gem. § 123 WKG
1.3.	40220	Grundumlagen - FV-Anteil	4022000	Grundumlage FV Anteil gem. § 123 WKG
1.5.	42000	Erlöse aus anderen Leistungen	4200090	Werbeabgabe aus Werbetätigkeit
1.5.	42000	Erlöse aus anderen Leistungen	4200900	Erlöse aus sonstigen Leistungen hoheitlich
1.5.	42000	Erlöse aus anderen Leistungen	4203090	Erträge aus Leistungen 20%
1.5.	42002	Erlöse aus Kursen und Vorträgen	4200300	Erlöse aus Prüfungsgebühren hoheitlich
1.5.	42005	Erlöse aus Prüfungstätigkeit	4200320	Erträge aus Lehrabschlussprüf. hoheitlich
1.5.	42100	Erlöse aus Beratungen	4200100	Erlöse aus Beratungen hoheitlich
1.5.	42200	Erlöse aus Inseraten	4220000	Erlöse aus Inseraten hoheitlich
1.5.	42200	Erlöse aus Inseraten	4220900	Werbeabgabe aus Inseraten
1.5.	42200	Erlöse aus Inseraten	4223000	Erlöse aus Inseraten Inland 20%
1.5.	48000	Erlöse aus Vermietung und Verpachtung	4800000	Erlöse aus Vermietung und Verpachtung
1.5.	48000	Erlöse aus Vermietung und Verpachtung	4800190	Erträge aus Vermietung und Verpachtung 0%
1.5.	48000	Erlöse aus Vermietung und Verpachtung	4800290	Erträge aus Vermietung und Verpachtung 10%
1.5.	48000	Erlöse aus Vermietung und Verpachtung	4800390	Erträge aus Vermietung und Verpachtung 20%
4.1.	46100	Mehrerlöse aus dem Abgang von Anlagen ausgenommen Finanzanlagen	4610000	Erlöse aus dem Abgang von GWG und Altanlagen
4.2.	47100	Erträge aus der Auflösung von sonstigen Rückstellungen	4710000	Erträge aus der Auflösung von sonstigen Rückstellungen
4.3.	48090	Eigenverbrauch	4809000	Eigenverbrauch
4.3.	48120	Kostenersatz für Personalaufwand	4812000	Kostenersatz für Personalkosten
4.3.	48130	Kostenersatz für Sachaufwand	4813000	Kostenersatz für Sachkosten hoheitlich
4.3.	48130	Kostenersatz für Sachaufwand	4813060	Kostenersatz für Reise- und KFZ-Aufwand
4.3.	48130	Kostenersatz für Sachaufwand	4813070	Kostenersatz für Büroaufwand hoheitlich
4.3.	48130	Kostenersatz für Sachaufwand	4813080	Kostenersatz für Telefonate hoheitlich
4.3.	48130	Kostenersatz für Sachaufwand	4815000	Kostenersatz für Beratungs- und Prüfungsaufwand hoheitlich
4.3.	48900	Sonstige Erträge	4890000	Sonstige Erträge hoheitlich
4.3.	48900	Sonstige Erträge	4890200	Erträge aus Exekutions- und Mahnspeisen hoh.
4.3.	48910	Erfolgsausgleich BgA	4900000	Erfolgsausgleich BgA (Betriebe gewerblicher Art)
4.4.	48200	Zuschüsse, Förderungsbeiträge und Sponsoring	4820000	Zuschüsse, Förderungsbeitr. u. Sponsoring hoh.
4.4.	48200	Zuschüsse, Förderungsbeiträge und Sponsoring	4820090	Sonstige Zuschüsse, Förderungsbeiträge
4.4.	48210	Strafgelder gem. § 372 Gewerbeordnung	4821000	Strafgelder (§ 372 Gew. Ord.)
4.4.	48220	Mitgliedsbeiträge	4822000	Mitgliedsbeiträge
5.1.	50300	Wareneinsatz Handelswaren	5030000	Wareneinsatz Handelswaren
5.1.	50300	Wareneinsatz Handelswaren	5030001	Wareneinsatz Handelswaren
6.1.	60000	Löhne	6000000	Löhne
6.1.	60000	Löhne	6000010	Löhne Sonderzahlungen
6.2.	62000	Gehälter	6200010	Gehälter Sonderzahlungen
6.2.	62000	Gehälter	6201000	Pragmatisierte, Gehälter
6.2.	62000	Gehälter	6201100	Vertragsangestellte, Gehälter
6.2.	62000	Gehälter	6201200	Angestellte SDV Gehälter
6.2.	62000	Gehälter	6201400	Zulagen
6.2.	62030	Nicht gesetzliche Aufwendungen Personal	6203000	Nicht gesetzl. Aufwendung. Personal
6.2.	62030	Nicht gesetzliche Aufwendungen Personal	6203200	Aufwand für Dienstnehmer KZV
6.2.	62200	Mehrdienstleistungen	6220000	Mehrdienstleistungen
6.2.	62200	Mehrdienstleistungen	6220100	Überstundenpauschale
6.2.	62200	Mehrdienstleistungen	6220900	Sonstige Mehrdienstleistungen
6.2.	62251	Vergütung aus Altersteilzeitgeld AMS	6225100	Vergütung Altersteilzeitgeld AMS
6.2.	62259	Sonstige gesetzliche Vergütungen	6225900	Sonstige gesetzliche Vergütungen
6.2.	62400	Jubiläumsgaben Personal	6240000	Jubiläumsgaben Personal

## Zuordnung Kostenarten zu Finanzpositionsgruppen - Hierarchie

Hierarchie-ebene	Finanz-position	Bezeichnung	Kostenart/ Konto	Bezeichnung
6.3.	64000	Aufwendungen für Abfertigungen	6400000	Aufwendungen für Abfertigungen
6.3.	64020	Aufwendungen für Abfertigungen (Mitarbeitervorsorgekasse)	6402000	Aufwendungen für Abfertigungen (Mitarbeitervorsorgekasse)
6.4.	64500	Aufwendungen für Altersversorgung (Pensionskassenbeiträge)	6450000	Aufwendungen für Altersversorgung (Pensionskassenbeiträge)
6.5.	66700	Gesetzliche Lohn- und Gehaltsnebenkosten	6500000	DG-Sozialversicherung Arbeiter
6.5.	66700	Gesetzliche Lohn- und Gehaltsnebenkosten	6560000	DG-Sozialversicherung Angestellte
6.5.	66700	Gesetzliche Lohn- und Gehaltsnebenkosten	6660000	DG-Beitrag FLAF
6.5.	66700	Gesetzliche Lohn- und Gehaltsnebenkosten	6661000	Kommunalsteuer
6.5.	66700	Gesetzliche Lohn- und Gehaltsnebenkosten	6662000	U-Bahnsteuer
6.5.	66700	Gesetzliche Lohn- und Gehaltsnebenkosten	6663000	Zuschlag DG-Beitrag
6.5.	66700	Gesetzliche Lohn- und Gehaltsnebenkosten	6672000	Gesetzliche Lohn- und Gehaltsnebenkosten
6.6.	67900	Sonstiger Personalaufwand	6790000	Sonstiger Personalaufwand
7.1.	70410	Datenverarbeitungsprogramme	7041001	Datenverarbeitungsprogramme
7.1.	70440	Büromaschinen	7044001	Büromaschinen
7.1.	70450	EDV-Anlagen	7045001	EDV-Anlagen
7.1.	70460	Kommunikationsanlagen	7046001	Kommunikationsanlagen
7.1.	70470	Audio-, Video- und Präsentationsgeräte	7047001	Audio-, Video- und Präsentationsgeräte
7.1.	70480	Möbel	7048001	Möbel
7.1.	70490	Bilder und Kunstgegenstände	7049001	Bilder und Kunstgegenstände
7.1.	70500	Andere Betriebs- und Geschäftsausstattung	7050001	Andere Betriebs- und Geschäftsausstattung
7.1.	70510	Kraftfahrzeuge	7051001	Kraftfahrzeuge
7.1.	70521	GWG Datenverarbeitungsprogramme	7052100	GWG Datenverarbeitungsprogramme
7.1.	70540	GWG Büromaschinen	7054000	GWG Büromaschinen
7.1.	70550	GWG EDV-Anlagen	7055000	GWG EDV Hardware
7.1.	70560	GWG Kommunikationsanlagen	7056000	GWG Kommunikationsanlagen
7.1.	70570	GWG Audio-, Video- und Präsentationsgeräte	7057000	GWG Audio-, Video- und Präsentationsgeräte
7.1.	70580	GWG Möbel	7058000	GWG Möbel
7.1.	70590	Andere geringwertige Wirtschaftsgüter	7059000	Andere geringwertige Wirtschaftsgüter
8.1.	71100	Sonstige Steuern und Abgaben	7100000	Werbeabgabe
8.1.	71100	Sonstige Steuern und Abgaben	7110000	Sonstige Steuern und Abgaben
8.2.	72000	Wartung Datenverarbeitungsprogramme	7200000	Wartung Datenverarbeitungsprogramme
8.2.	72010	Instandhaltung Gebäude und Gebäudeanteile	7201000	Instandhaltung Gebäude und Gebäudeanteile
8.2.	72010	Instandhaltung Gebäude und Gebäudeanteile	7201100	Instandhaltung sonst. Grundstückseinrichtungen
8.2.	72030	Instandhaltung Büromaschinen	7203000	Instandhaltung Büromaschinen
8.2.	72040	Instandhaltung EDV-Anlagen	7204000	Instandhaltung EDV-Anlagen
8.2.	72050	Instandhaltung Kommunikationsanlagen	7205000	Instandhaltung Kommunikationsanlagen
8.2.	72060	Instandhaltung Audio-, Video- und Präsentationsgeräte	7206000	Instandhaltung Audio-, Video- und Präsentationsgeräte
8.2.	72070	Instandhaltung Möbel	7207000	Instandhaltung Möbel
8.2.	72090	Instandhaltung andere Betriebs- und Geschäftsausstattung	7209000	Instandhaltung andere Betriebs- und Geschäftsausstattung
8.2.	72300	Energieaufwand	7230000	Energieaufwand
8.2.	72430	Reinigungsaufwand	7243000	Reinigungsaufwand
8.2.	72430	Reinigungsaufwand	7243009	Reinigungsaufwand ILV
8.2.	72430	Reinigungsaufwand	9991320	ILV Gebäude - Reinigung
8.2.	72490	Betriebskosten sonstige	7240000	Wasser-, Abwassergebühren (inkl. Anschlussgebühr)
8.2.	72490	Betriebskosten sonstige	7241000	Abfallentsorgung
8.2.	72490	Betriebskosten sonstige	7242000	Betriebskosten
8.3.	73000	Transporte durch Dritte	7300000	Transporte durch Dritte inkl. Lagerung
8.3.	73280	KFZ-Aufwand	7329000	Sonstige Kfz-Kosten
8.3.	73500	Reiseaufwand Funktionäre	7350210	Reiseaufwand Funktionäre Inland - Diäten
8.3.	73500	Reiseaufwand Funktionäre	7350220	Reiseaufwand Funktionäre Inland - Fahrtkosten
8.3.	73500	Reiseaufwand Funktionäre	7350230	Reiseaufwand Funktionäre Inland - sonst. Spesen
8.3.	73510	Reiseaufwand Personal	7351200	Reiseaufwand Personal Inland
8.3.	73580	Reiseaufwand Externe	7358000	Reiseaufwand Externe

## Zuordnung Kostenarten zu Finanzpositionsgruppen - Hierarchie

Hierarchie- ebene	Finanz- position	Bezeichnung	Kostenart/ Konto	Bezeichnung
8.3.	73590	Sonstiger Reise- und KFZ-Aufwand	7328009	KFZ-Aufwand ILV
8.3.	73590	Sonstiger Reise- und KFZ-Aufwand	9991011	Fuhrpark
8.3.	73590	Sonstiger Reise- und KFZ-Aufwand	7359000	Sonstiger Reiseaufwand
8.3.	73800	Postgebühren und Botendienste	7380000	Postgebühren und Botendienste
8.3.	73900	Telekommunikationsgebühren	7390000	Telekommunikationsgebühren
8.3.	73900	Telekommunikationsgebühren	7390100	EDV-Leitungsgebühren
8.3.	73900	Telekommunikationsgebühren	7390200	Gebühren Sprachtelefonie - Festnetz
8.3.	73900	Telekommunikationsgebühren	7390300	Gebühren Sprachtelefonie - Mobil
8.3.	73900	Telekommunikationsgebühren	7390900	Sonstige Telekommunikationsgebühren
8.4.	74000	Miete Immobilien	7400000	Miete Büros
8.4.	74000	Miete Immobilien	7405000	Mietaufwand Extern
8.4.	74000	Miete Immobilien	7409000	Sonstiger Mietaufwand für Immobilien
8.4.	74400	Miete EDV-Anlagen	7440000	Miete EDV-Anlagen
8.4.	74410	Miete Kopiergeräte, Büromaschinen und andere Betriebs- und Geschäftsausstattung	7441000	Miete Kopiergeräte, Büromaschinen und andere Betriebs- und Geschäftsausstattung
8.4.	74800	Lizenzgeb., Werknutzungsrechte, Tantiemen, Urheberrechte	7480000	Lizenzgeb., Werknutzungsrechte, Tantiemen, Urheberrechte
8.5.	75000	Beigestelltes Personal	7500000	Beigestelltes Personal
8.5.	75100	Vortragende und Prüfer	7510000	Honorare Vortragende und Prüfer
8.5.	75100	Vortragende und Prüfer	7510100	Vortragende und Prüfer - Fahrtkosten
8.5.	75100	Vortragende und Prüfer	7510110	Fahrtspesenersatz freie Dienstnehmer
8.5.	75100	Vortragende und Prüfer	7510200	Vortragende und Prüfer - sonstige Spesen
8.5.	75100	Vortragende und Prüfer	7510510	Honorare freie Dienstnehmer
8.5.	75100	Vortragende und Prüfer	7510520	Prüferhonorar Funktionsgebührenbezieher
8.5.	75100	Vortragende und Prüfer	7510900	Sonstige Honorare
8.5.	75100	Vortragende und Prüfer	7511000	DG-Beitrag freie Dienstnehmer
8.6.	75800	Funktionsentschädigungen	7580900	Sonstige Funktionsentschädigungen
8.7.	76000	Büromaterial	7600000	Büromaterial
8.7.	76020	Sonstiger EDV- und Kommunikationsaufwand	7602000	Sonstiger EDV- und Kommunikationsaufwand
8.7.	76021	Bezogene IT-Leistungen (Verrechnung ohne ILV)	7602100	Bezogene IT-Leistungen (Verrechnung ohne ILV)
8.7.	76090	Bezogene Büroleistungen	7609000	Bezogene Büroleistungen
8.7.	76090	Bezogene Büroleistungen	7609009	Bezogene Büroleistungen ILV
8.7.	76090	Bezogene Büroleistungen	9991005	Vervielfältigung
8.7.	76090	Bezogene Büroleistungen	9991009	Adressieren/Kuvertieren
8.7.	76090	Bezogene Büroleistungen	9991010	Stockwerkskopierer
8.7.	76090	Bezogene Büroleistungen	9991900	Umlage Sachaufwand aus ILV
8.7.	76100	Drucksorten	7610000	Drucksorten
8.7.	76320	Zeitungen und Publikationen	7630000	Zeitungen und Fachpublikationen - Einzelwerke
8.7.	76320	Zeitungen und Publikationen	7631000	Zeitungen und Fachpublikationen - Abonnements
8.7.	76500	Schaltung von Werbeträgern für Mitgliederbetreuung und Kommunikation	7650000	Schaltung von Werbeträgern für Mitgliederbetreuung und Kommunikation
8.7.	76520	Aufwand für Messestand	7652000	Aufwand für Messestand
8.7.	76530	Produktionsaufwand für Mitgliederbetreuung und Kommunikation	7653000	Produktionsaufwand für Mitgliederbetreuung und Kommunikation
8.7.	76530	Produktionsaufwand für Mitgliederbetreuung und Kommunikation	7653300	Werbemittelproduktion
8.7.	76540	Unterrichts- und Prüfungsmaterial	7654000	Unterrichts- und Prüfungsmaterial
8.7.	76550	Bezogene Leistungen für Mitgliederbetreuung und Kommunikation	7655000	Bezogene Leistungen für Mitgliederbetreuung und Kommunikation
8.7.	76590	Sonstiger Aufwand für Mitgliederbetreuung und Kommunikation	7659000	Sonstiger Aufwand für Mitgliederbetreuung und Kommunikation
8.7.	76600	Sitzungsaufwand	7660000	Bewirtung und Saalaufwand anl. Besprechungen und Sitzungen
8.7.	76610	Bewirtung und Repräsentationen	7661900	Sonstige Bewirtung und Repräsentationen
8.7.	76620	Studien	7662000	Aufwand für Studien
8.7.	76900	Spenden	7690000	Spenden
8.7.	76990	Sonstiger Büraufwand	7601000	Daten- und Informationsrecherche

## Zuordnung Kostenarten zu Finanzpositionsgruppen - Hierarchie

Hierarchie- ebene	Finanz- position	Bezeichnung	Kostenart/ Konto	Bezeichnung
8.8.	77810	Förderungsbeiträge und Zuschüsse	7781100	Förderungsbeiträge und Zuschüsse für Bildung
8.8.	77810	Förderungsbeiträge und Zuschüsse	7781110	Förderungsbeiträge und Zuschüsse (J. Raab-Stiftung)
8.8.	77810	Förderungsbeiträge und Zuschüsse	7781300	Förderungsbeiträge und Zuschüsse für Lehrlingsfürsorge
8.8.	77810	Förderungsbeiträge und Zuschüsse	7781900	Förderungsbeiträge und Zuschüsse für sonstige Zwecke
8.8.	77810	Förderungsbeiträge und Zuschüsse	7781920	Förderungsbeiträge und Zuschüsse für Beratungsleistung
8.9.	72900	Sonstiger Gebäudeaufwand	7290000	Sonstiger Aufwand für Gebäude und Mieträume
8.9.	75810	Aus- und Fortbildung Funktionäre	7581000	Aus- und Fortbildung Funktionäre
8.9.	75820	Kollektivunfallversicherung Funktionäre	7582000	Kollektivunfallversicherung Funktionäre
8.9.	77000	Gebäudeversicherung	7700000	Gebäudeversicherung
8.9.	77090	Sonstige Versicherungen	7709000	Sonstige Versicherungen
8.9.	77500	Beratungs- und Prüfungsaufwand	7750000	Beratungs- und Prüfungskosten
8.9.	77500	Beratungs- und Prüfungsaufwand	7750100	Aufwendungen für Rechtsberatung
8.9.	77700	Aus- und Fortbildung	7770000	Aus- und Fortbildung Personal
8.9.	77800	Mitgliedsbeiträge	7780000	Mitgliedsbeiträge
8.9.	77830	Preise und Auszeichnungen	7783000	Preise und Auszeichnungen
8.9.	77900	Spesen des Geldverkehrs	7790000	Spesen des Geldverkehrs
8.9.	78000	Abschreibung von Forderungen	7800000	Abschreibung von Forderungen hoheitlich
8.9.	78000	Abschreibung von Forderungen	7809300	Abschreibungen von Forderungen 20%
8.9.	78300	Verluste aus dem Abgang von Anlagen ausgenommen Finanzanlagen	7830001	Verluste aus dem Abgang von Anlagen
8.9.	78400	Gerichtskosten	7840000	Gerichtskosten
8.9.	78900	Sonstiger Sachaufwand	7792000	Cent-Ausgleich
8.9.	78900	Sonstiger Sachaufwand	7890000	Sonstige Sachkosten
8.9.	78900	Sonstiger Sachaufwand	7891000	Betriebsbedingte Schadensfälle
8.9.	78910	Erfolgsausgleich BgA	7892000	Erfolgsausgleich BgA (Betriebe gewerblicher Art)
8.9.	79008	Aufwendungen aus Einhebungsvergütungen	7900800	Aufwendungen aus Einhebungsvergütungen
10.2.	80000	Erträge aus anderen Beteiligungen	8000000	Erträge aus Beteiligungen
11.1.	80500	Erträge aus WP und Ausleihungen	8050000	Zinserträge aus anderen Wertpapieren
11.1.	80509	Erträge aus WP und Ausleihungen gem. § 94 Z 6 EStG	8050090	Zinserträge aus anderen WP § 94 Z 6 EStG
12.2.	80510	Andere Zinserträge	8059000	Sonstige Zinserträge
12.2.	80510	Andere Zinserträge	8100000	Zinserträge aus Bankguthaben
13.1.	82000	Erträge aus dem Abgang von und der Zuschreibung zu Finanzanlagen	8200001	Erträge aus dem Abgang von und der Zuschreibung zu Finanzanlagen
14.1.	82610	Kurs- und Wertberichtigungen zu Wertpapieren	8261000	Kurs- und Wertberichtigung zu Wertpapieren
14.3.	82620	Aufwendungen aus dem Abgang von Finanzanlagen	8262001	Aufwendungen aus dem Abgang von Finanzanlagen
15.2.	82800	Zinsaufwand	8280000	Zinsaufwand
18.1.	85020	Kapitalertragssteuer	8502000	Kapitalertragsteuer
18.1.	85030	Immobilienenertragssteuer	8503000	Immobilienenertragssteuer
21.2.	87523	Auflösung der Ausgleichsrücklage	8752300	Auflösung Ausgleichsrücklage
21.3.	87510	Auflösung von Rücklagen gem. § 94 Z 6 EStG	8751000	Auflösung von Rücklagen gem. § 94 Z 6 EStG
21.3.	87521	Auflösung von anderen Rücklagen	8752100	Auflösung von anderen Rücklagen
22.2.	89023	Zuweisung zur Ausgleichsrücklage	8902300	Zuweisung zur Ausgleichsrücklage
22.3.	89010	Zuweisung zu Rücklagen gem. § 94 Z 6 EStG	8901000	Zuweisung zu Rücklagen gem. § 94 Z 6 EStG
22.3.	89021	Zuweisung zu anderen Rücklagen	8902100	Zuweisung zu anderen Rücklagen

## **Anlage 2**

**ARGE Schülerwohnhäuser NÖ**  
**(genehmigt gem. § 16 WKG durch die Wirtschaftskammer Niederösterreich)**





# Voranschlag 2024

## ARGE Schülerwohnhäuser NÖ

Position	Bezeichnung	VA 2024 in EUR	VA 2023 in EUR	mehr/weniger in EUR	G & V 2022 in EUR
1.1.	Kammerumlage 1	0,00	0,00	0,00	0,00
1.2.	Kammerumlage 2	0,00	0,00	0,00	0,00
1.3.	Grundumlagen	0,00	0,00	0,00	0,00
1.4.	Gebühren für Sonderleistungen	0,00	0,00	0,00	0,00
1.5.	Waren- und Leistungserlöse	0,00	0,00	0,00	0,00
1.	Umsatzerlöse, Umlagen und Gebühren	0,00	0,00	0,00	0,00
2.1.	Veränderungen des Bestands an fertigen und unfertigen Erzeugnissen sowie an noch nicht abrechenbaren Leistungen	0,00	0,00	0,00	0,00
2.	Veränderungen des Bestands an fertigen und unfertigen Erzeugnissen sowie an noch nicht abrechenbaren Leistungen	0,00	0,00	0,00	0,00
3.	Andere aktivierte Eigenleistungen	0,00	0,00	0,00	0,00
4.1.	Erträge aus dem Abgang vom und der Zuschreibung zum Anlagevermögen mit Ausnahme der Finanzanlagen	0,00	0,00	0,00	0,00
4.2.	Erträge aus der Auflösung von Rückstellungen	0,00	0,00	0,00	0,00
	48120 Kostenersatz für Personalaufwand	-109.670,00	-170.500,00	60.830,00	-212.614,87
	48130 Kostenersatz für Sachaufwand	-549.450,00	-426.000,00	-123.450,00	-451.658,68
	48320 Schadensersatz	-11.650,00	-5.090,00	-6.560,00	-23.775,30
	48900 Sonstige Erträge	-14.289.140,00	-13.099.090,00	-1.190.050,00	-13.338.038,52
4.3.	Übrige sonstige betriebliche Erträge	-14.959.910,00	-13.700.680,00	-1.259.230,00	-14.026.087,37
	48200 Zuschüsse, Förderungsbeiträge und Sponsoring	-4.800,00	0,00	-4.800,00	-6.899,73
4.4.	Zuschüsse, Förderungsbeiträge, Strafgelder	-4.800,00	0,00	-4.800,00	-6.899,73
4.	Sonstige betriebliche Erträge	-14.964.710,00	-13.700.680,00	-1.264.030,00	-14.032.987,10
	50300 Wareneinsatz Handelswaren	2.600,00	2.170,00	430,00	2.523,41
	53100 WES Nahrungs- und Genussmittel	2.314.090,00	2.100.050,00	214.040,00	1.973.938,47
5.1.	Materialaufwand	2.316.690,00	2.102.220,00	214.470,00	1.976.461,88
5.2.	Aufwendungen für bezogene Leistungen	0,00	0,00	0,00	0,00
5.	Aufwendungen für Material und sonstige bezogene Leistungen	2.316.690,00	2.102.220,00	214.470,00	1.976.461,88
	60000 Löhne	4.514.490,00	3.559.060,00	955.430,00	3.496.325,68
6.1.	Löhne	4.514.490,00	3.559.060,00	955.430,00	3.496.325,68
	62000 Gehälter	1.380.060,00	1.232.750,00	147.310,00	1.226.547,85
	62030 Nicht gesetzliche Aufwendungen Personal	52.430,00	49.800,00	2.630,00	51.743,33
	62200 Mehrdienstleistungen	14.550,00	13.720,00	830,00	128.497,95
	62251 Vergütung aus Altersteilzeitgeld AMS	0,00	0,00	0,00	-41.288,19
	62259 Sonstige gesetzliche Vergütungen	0,00	0,00	0,00	-47.701,35
	62400 Jubiläumsgaben Personal	16.850,00	9.040,00	7.810,00	19.858,84
6.2.	Gehälter	1.463.890,00	1.305.310,00	158.580,00	1.337.658,43
	64020 Aufwendungen für Abfertigungen (Mitarbeiter-Vorsorgekasse)	201.840,00	152.250,00	49.590,00	174.010,78
6.3.	Aufwendungen für Abfertigungen	201.840,00	152.250,00	49.590,00	174.010,78
	64500 Aufwendungen für Altersversorgung (Pensionskassenbeiträge)	76.650,00	68.060,00	8.590,00	70.904,03
6.4.	Aufwendungen für Altersversorgung	76.650,00	68.060,00	8.590,00	70.904,03
	66700 Gesetzliche Lohn- und Gehaltsnebenkosten	1.418.580,00	1.163.410,00	255.170,00	1.176.894,17
6.5.	Aufwendungen für gesetzlich vorgeschriebene Sozialabgaben sowie vom Entgelt abhängige Abgaben und Pflichtbeiträge	1.418.580,00	1.163.410,00	255.170,00	1.176.894,17
	67900 Sonstiger Personalaufwand	101.510,00	91.700,00	9.810,00	96.599,02
6.6.	Sonstige Sozialaufwendungen	101.510,00	91.700,00	9.810,00	96.599,02
6.	Personalaufwand	7.776.960,00	6.339.790,00	1.437.170,00	6.352.392,11
	70450 EDV-Anlagen	5.300,00	61.500,00	-56.200,00	21.706,54
	70470 Audio-, Video- und Präsentationsgeräte	0,00	7.000,00	-7.000,00	1.046,99
	70480 Möbel	0,00	14.500,00	-14.500,00	0,00
	70500 Andere Betriebs- und Geschäftsausstattung	98.550,00	199.500,00	-100.950,00	225.517,96
	70521 GWG Datenverarbeitungsprogramme	0,00	9.200,00	-9.200,00	21,60
	70550 GWG EDV-Anlagen	13.750,00	25.500,00	-11.750,00	5.185,68
	70570 GWG Audio-, Video- und Präsentationsgeräte	0,00	0,00	0,00	45.009,08
	70580 GWG Möbel	0,00	13.500,00	-13.500,00	4.391,25
	70590 Andere geringwertige Wirtschaftsgüter	83.500,00	196.000,00	-112.500,00	129.546,18
7.1.	Abschreibung auf immaterielle Gegenstände des Anlagevermögens und Sachanlagen	201.100,00	526.700,00	-325.600,00	432.425,28
7.2.	Abschreibungen auf Umlaufvermögen	0,00	0,00	0,00	0,00
7.	Abschreibungen	201.100,00	526.700,00	-325.600,00	432.425,28

# Voranschlag 2024

## ARGE Schülerwohnhäuser NÖ

Position	Bezeichnung	VA 2024 in EUR	VA 2023 in EUR	mehr/weniger in EUR	G & V 2022 in EUR
<b>8.1.</b>	<b>Sonstige Steuern und Abgaben</b>	<b>0,00</b>	<b>0,00</b>	<b>0,00</b>	<b>0,00</b>
	72000 Wartung Datenverarbeitungsprogramme	5.240,00	84.000,00	-78.760,00	46.768,34
	72010 Instandhaltung Gebäude und Gebäudeanteile	439.630,00	359.500,00	80.130,00	336.420,68
	72040 Instandhaltung EDV-Anlagen	11.700,00	87.000,00	-75.300,00	70.280,24
	72050 Instandhaltung Kommunikationsanlagen	370,00	1.600,00	-1.230,00	1.081,16
	72060 Instandhaltung Audio-, Video- und Präsentationsgeräte	20,00	0,00	20,00	3.309,98
	72070 Instandhaltung Möbel	1.810,00	3.000,00	-1.190,00	5.006,00
	72090 Instandhaltung andere Betriebs- und Geschäftsausstattung	152.530,00	199.500,00	-46.970,00	140.938,42
	72300 Energieaufwand	2.240.000,00	2.334.000,00	-94.000,00	1.222.794,09
	72430 Reinigungsaufwand	433.680,00	312.000,00	121.680,00	331.366,53
	72490 Betriebskosten sonstige	599.990,00	660.700,00	-60.710,00	512.917,04
<b>8.2.</b>	<b>Instandhaltung und Reinigung durch Dritte, Energie und Entsorgung</b>	<b>3.884.970,00</b>	<b>4.041.300,00</b>	<b>-156.330,00</b>	<b>2.670.882,48</b>
	73000 Transporte durch Dritte	0,00	0,00	0,00	1.149,32
	73280 KFZ-Aufwand	8.240,00	9.550,00	-1.310,00	9.232,58
	73500 Reiseaufwand Funktionäre	1.250,00	1.880,00	-630,00	586,32
	73510 Reiseaufwand Personal	41.310,00	33.190,00	8.120,00	25.687,09
	73800 Postgebühren und Botendienste	1.660,00	1.470,00	190,00	1.461,10
	73900 Telekommunikationsgebühren	78.400,00	62.440,00	15.960,00	59.241,85
<b>8.3.</b>	<b>Transport-, Reise- und Fahrtaufwand, Nachrichtenaufwand</b>	<b>130.860,00</b>	<b>108.530,00</b>	<b>22.330,00</b>	<b>97.358,26</b>
	74000 Miete Immobilien	28.370,00	32.000,00	-3.630,00	32.851,62
	74410 Miete Kopiergeräte, Büromaschinen und andere Betriebs- und Geschäftsausstattung	950,00	470,00	480,00	1.159,90
	74800 Lizenzgebühren, Werknutzungsrechte, Tantiemen, Urheberrechte	0,00	10.080,00	-10.080,00	297,24
<b>8.4.</b>	<b>Miet-, Pacht-, Leasing- und Lizenzaufwand</b>	<b>29.320,00</b>	<b>42.550,00</b>	<b>-13.230,00</b>	<b>34.308,76</b>
<b>8.5.</b>	<b>Aufwendungen für Vortragende und Prüfer, beigestelltes Personal</b>	<b>0,00</b>	<b>0,00</b>	<b>0,00</b>	<b>0,00</b>
<b>8.6.</b>	<b>Funktionsentschädigungen</b>	<b>0,00</b>	<b>0,00</b>	<b>0,00</b>	<b>0,00</b>
	76000 Büromaterial	20.400,00	16.960,00	3.440,00	19.349,81
	76020 Sonst. EDV- und Kommunikationsaufwand	800,00	320,00	480,00	1.479,80
	76021 Bezogene IT-Leistungen	156.700,00	17.460,00	139.240,00	65.193,35
	76090 Bezogene Büroleistungen	5.410,00	3.660,00	1.750,00	5.368,59
	76100 Drucksorten	1.600,00	1.950,00	-350,00	916,68
	76320 Zeitungen und Publikationen	580,00	450,00	130,00	194,07
	76500 Schaltung von Werbeträgern für Mitgliederbetreuung und Kommunikation	0,00	6.970,00	-6.970,00	9.861,84
	76550 Bezogene Leistungen für Mitgliederbetreuung und Kommunikation	22.250,00	12.590,00	9.660,00	22.764,25
	76590 Sonstiger Aufwand für Mitgliederbetreuung und Kommunikation	4.800,00	3.740,00	1.060,00	15.219,87
	76600 Sitzungsaufwand	0,00	3.340,00	-3.340,00	779,50
	76610 Bewirtung und Repräsentationen	2.230,00	3.940,00	-1.710,00	1.076,10
	76990 Sonstiger Büroaufwand	280,00	310,00	-30,00	189,86
<b>8.7.</b>	<b>Mitgliederbetreuung, Kommunikation und Büroaufwand</b>	<b>215.050,00</b>	<b>71.690,00</b>	<b>143.360,00</b>	<b>142.393,72</b>
<b>8.8.</b>	<b>Förderungsbeiträge und Zuschüsse</b>	<b>0,00</b>	<b>0,00</b>	<b>0,00</b>	<b>0,00</b>
	72900 Sonstiger Gebäudeaufwand	20.210,00	33.350,00	-13.140,00	22.816,54
	77000 Gebäudeversicherung	0,00	0,00	0,00	8.583,78
	77090 Sonstige Versicherungen	160,00	160,00	0,00	31,00
	77500 Beratungs- und Prüfungsaufwand	160,00	320,00	-160,00	129,79
	77700 Aus- und Fortbildung	4.800,00	280,00	4.520,00	5.933,67
	77900 Spesen des Geldverkehrs	10.750,00	10.100,00	650,00	9.688,19
	78900 Sonstiger Sachaufwand	346.320,00	387.000,00	-40.680,00	462.843,86
<b>8.9.</b>	<b>Übrige betriebliche Aufwendungen</b>	<b>382.400,00</b>	<b>431.210,00</b>	<b>-48.810,00</b>	<b>510.026,83</b>
<b>8.</b>	<b>Sonstige betriebliche Aufwendungen</b>	<b>4.642.600,00</b>	<b>4.695.280,00</b>	<b>-52.680,00</b>	<b>3.454.970,05</b>
<b>9.</b>	<b>Betriebserfolg (Zwischensumme aus Z 1 bis Z 8)</b>	<b>-27.360,00</b>	<b>-36.690,00</b>	<b>9.330,00</b>	<b>-1.816.737,78</b>
<b>10.1.</b>	<b>Erträge aus Beteiligungen verbundener Unternehmen</b>	<b>0,00</b>	<b>0,00</b>	<b>0,00</b>	<b>0,00</b>
<b>10.2.</b>	<b>Erträge aus anderen Beteiligungen</b>	<b>0,00</b>	<b>0,00</b>	<b>0,00</b>	<b>0,00</b>
<b>10.</b>	<b>Erträge aus Beteiligungen</b>	<b>0,00</b>	<b>0,00</b>	<b>0,00</b>	<b>0,00</b>

# Voranschlag 2024

## ARGE Schülerwohnhäuser NÖ

Position	Bezeichnung	VA 2024 in EUR	VA 2023 in EUR	mehr/weniger in EUR	G & V 2022 in EUR
11.1.	Erträge aus anderen Wertpapieren und Ausleihungen des Finanzanlagevermögens	0,00	0,00	0,00	0,00
11.2.	Erträge aus anderen Wertpapieren und Ausleihungen des Finanzanlagevermögens verbundener Unternehmen	0,00	0,00	0,00	0,00
11.	Erträge aus anderen Wertpapieren und Ausleihungen des Finanzanlagevermögens	0,00	0,00	0,00	0,00
12.1.	Sonstige Zinsen und ähnliche Erträge verbundener Unternehmen	0,00	0,00	0,00	0,00
80510	Andere Zinserträge	-34.520,00	-160,00	-34.360,00	-346,95
12.2.	Sonstige Zinsen und ähnliche Erträge sonstige	-34.520,00	-160,00	-34.360,00	-346,95
12.	Sonstige Zinsen und ähnliche Erträge	-34.520,00	-160,00	-34.360,00	-346,95
13.1.	Erträge aus dem Abgang von und der Zuschreibung zu Finanzanlagen und Wertpapieren des Umlaufvermögens	0,00	0,00	0,00	0,00
13.	Erträge aus dem Abgang von und der Zuschreibung zu Finanzanlagen und Wertpapieren des Umlaufvermögens	0,00	0,00	0,00	0,00
14.1.	Abschreibungen auf Finanzanlagen und Wertpapiere des Umlaufvermögens	0,00	0,00	0,00	0,00
14.2.	Aufwendungen aus verbundenen Unternehmen	0,00	0,00	0,00	0,00
14.3.	Aufwendungen sonstige	0,00	0,00	0,00	0,00
14.	Aufwendungen aus Finanzanlagen und aus Wertpapieren des Umlaufvermögens	0,00	0,00	0,00	0,00
15.1.	Zinsen und ähnliche Aufwendungen an verbundene Unternehmen	0,00	0,00	0,00	0,00
15.2.	Zinsen und ähnliche Aufwendungen sonstige	0,00	0,00	0,00	0,00
15.3.	Nicht ausgenutzte Lieferantenskonti	0,00	0,00	0,00	0,00
15.	Zinsen und ähnliche Aufwendungen	0,00	0,00	0,00	0,00
16.	Finanzerfolg (Zwischensumme aus Z 10 bis Z 15)	-34.520,00	-160,00	-34.360,00	-346,95
17.	Ergebnis vor Steuern (Summe aus Z 9 und Z 16)	-61.880,00	-36.850,00	-25.030,00	-1.817.084,73
85020	Kapitalertragssteuer	8.620,00	160,00	8.460,00	86,85
18.1.	Steuern vom Einkommen und Ertrag	8.620,00	160,00	8.460,00	86,85
18.	Steuern vom Einkommen und Ertrag	8.620,00	160,00	8.460,00	86,85
19.	Ergebnis nach Steuern (Summe aus Z 17 und Z 18)	-53.260,00	-36.690,00	-16.570,00	-1.816.997,88
20.1.	Auflösung von Kapitalrücklagen	0,00	0,00	0,00	0,00
20.	Auflösung von Kapitalrücklagen	0,00	0,00	0,00	0,00
21.1.	Auflösung gesetzlicher Rücklagen	0,00	0,00	0,00	0,00
87523	Auflösung der Ausgleichsrücklage	-418.340,00	-343.800,00	-74.540,00	-158.180,86
21.2.	Auflösung satzungsgemäßer Rücklagen	-418.340,00	-343.800,00	-74.540,00	-158.180,86
21.3.	Auflösung anderer Rücklagen	0,00	0,00	0,00	0,00
21.	Auflösung von Gewinnrücklagen	-418.340,00	-343.800,00	-74.540,00	-158.180,86
22.1.	Zuweisung zu gesetzlichen Rücklagen	0,00	0,00	0,00	0,00
89023	Zuweisung zur Ausgleichsrücklage	471.600,00	380.490,00	91.110,00	1.975.178,74
22.2.	Zuweisung zu satzungsgemäßen Rücklagen	471.600,00	380.490,00	91.110,00	1.975.178,74
22.3.	Zuweisung zu anderen Rücklagen	0,00	0,00	0,00	0,00
22.	Zuweisung zu Gewinnrücklagen	471.600,00	380.490,00	91.110,00	1.975.178,74
23.	Gewinnvortrag / Verlustvortrag aus dem Vorjahr	0,00	0,00	0,00	0,00
24.	Bilanzgewinn (-) / Bilanzverlust (+) (Summe aus Z 19 bis Z 23)	0,00	0,00	0,00	0,00



# **Anlage 3**

**ARGE der Baugewerbe**  
**(genehmigt gem. § 16 WKG durch die Wirtschaftskammer Niederösterreich)**



# Voranschlag 2024

## ARGE der Baugewerbe

Position	Bezeichnung	VA 2024 in EUR	VA 2023 in EUR	mehr/weniger in EUR	G & V 2022 in EUR
1.1.	Kammerumlage 1	0,00	0,00	0,00	0,00
1.2.	Kammerumlage 2	0,00	0,00	0,00	0,00
1.3.	Grundumlagen	0,00	0,00	0,00	0,00
1.4.	Gebühren für Sonderleistungen	0,00	0,00	0,00	0,00
1.5.	Waren- und Leistungserlöse	0,00	0,00	0,00	0,00
1.	Umsatzerlöse, Umlagen und Gebühren	0,00	0,00	0,00	0,00
2.1.	Veränderungen des Bestands an fertigen und unfertigen Erzeugnissen sowie an noch nicht abrechenbaren Leistungen	0,00	0,00	0,00	0,00
2.	Veränderungen des Bestands an fertigen und unfertigen Erzeugnissen sowie an noch nicht abrechenbaren Leistungen	0,00	0,00	0,00	0,00
3.	Andere aktivierte Eigenleistungen	0,00	0,00	0,00	0,00
4.1.	Erträge aus dem Abgang vom und der Zuschreibung zum Anlagevermögen mit Ausnahme der Finanzanlagen	0,00	0,00	0,00	0,00
4.2.	Erträge aus der Auflösung von Rückstellungen	0,00	0,00	0,00	0,00
4.3.	Übrige sonstige betriebliche Erträge	0,00	0,00	0,00	0,00
	48200 Zuschüsse, Förderungsbeiträge und Sponsoring	-300.000,00	0,00	-300.000,00	0,00
	48220 Mitgliedsbeiträge	-60.500,00	-119.500,00	59.000,00	0,00
4.4.	Zuschüsse, Förderungsbeiträge, Straf gelder	-360.500,00	-119.500,00	-241.000,00	0,00
4.	Sonstige betriebliche Erträge	-360.500,00	-119.500,00	-241.000,00	0,00
5.1.	Materialaufwand	0,00	0,00	0,00	0,00
5.2.	Aufwendungen für bezogene Leistungen	0,00	0,00	0,00	0,00
5.	Aufwendungen für Material und sonstige bezogene Leistungen	0,00	0,00	0,00	0,00
6.1.	Löhne	0,00	0,00	0,00	0,00
	62000 Gehälter	2.240,00	1.980,00	260,00	0,00
	62030 Nicht gesetzliche Aufwendungen Personal	20,00	30,00	-10,00	0,00
	62200 Mehrdienstleistungen	10,00	0,00	10,00	0,00
6.2.	Gehälter	2.270,00	2.010,00	260,00	0,00
	64000 Aufwendungen für Abfertigungen	50,00	0,00	50,00	0,00
	64020 Aufwendungen für Abfertigungen (Mitarbe itervorsorgekasse)	40,00	50,00	-10,00	0,00
6.3.	Aufwendungen für Abfertigungen	90,00	50,00	40,00	0,00
	64500 Aufwendungen für Altersversorgung (Pensionskassenbeiträge)	400,00	40,00	360,00	0,00
6.4.	Aufwendungen für Altersversorgung	400,00	40,00	360,00	0,00
	66700 Gesetzliche Lohn- und Gehaltsnebenkosten	450,00	510,00	-60,00	0,00
6.5.	Aufwendungen für gesetzlich vorgeschriebene Sozialabgaben sowie vom Entgelt abhängige Abgaben und Pflichtbeiträge	450,00	510,00	-60,00	0,00
	67900 Sonstiger Personalaufwand	30,00	50,00	-20,00	0,00
6.6.	Sonstige Sozialaufwendungen	30,00	50,00	-20,00	0,00
6.	Personalaufwand	3.240,00	2.660,00	580,00	0,00
7.1.	Abschreibung auf immaterielle Gegenstände des Anlagevermögens und Sachanlagen	0,00	0,00	0,00	0,00
7.2.	Abschreibungen auf Umlaufvermögen	0,00	0,00	0,00	0,00
7.	Abschreibungen	0,00	0,00	0,00	0,00
8.1.	Sonstige Steuern und Abgaben	0,00	0,00	0,00	0,00
	72490 Betriebskosten sonstige	720,00	720,00	0,00	0,00
8.2.	Instandhaltung und Reinigung durch Dritte, Energie und Entsorgung	720,00	720,00	0,00	0,00
8.3.	Transport-, Reise- und Fahrtaufwand, Nachrichtenaufwand	0,00	0,00	0,00	0,00
8.4.	Miet-, Pacht-, Leasing- und Lizenz aufwand	0,00	0,00	0,00	0,00
	75100 Vortragende und Prüfer	29.000,00	0,00	29.000,00	0,00
8.5.	Aufwendungen für Vortragende und Prüfer, beigestelltes Personal	29.000,00	0,00	29.000,00	0,00
8.6.	Funktionsentschädigungen	0,00	0,00	0,00	0,00
	76021 Bezogene IT-Leistungen	100,00	0,00	100,00	0,00
	76100 Drucksorten	1.000,00	0,00	1.000,00	0,00
	76550 Bezogene Leistungen für Mitgliederbetreuung und Kommunikation	16.500,00	0,00	16.500,00	0,00
	76590 Sonstiger Aufwand für Mitgliederbetreuung und Kommunikation	240.000,00	73.520,00	166.480,00	0,00

# Voranschlag 2024

## ARGE der Baugewerbe

Position	Bezeichnung	VA 2024 in EUR	VA 2023 in EUR	mehr/weniger in EUR	G & V 2022 in EUR
76600	Sitzungsaufwand	1.000,00	0,00	1.000,00	0,00
76610	Bewirtung und Repräsentationen	73.000,00	2.600,00	70.400,00	0,00
76620	Studien	0,00	30.000,00	-30.000,00	0,00
8.7.	Mitgliederbetreuung, Kommunikation und Büroaufwand	331.600,00	106.120,00	225.480,00	0,00
8.8.	Förderungsbeiträge und Zuschüsse	0,00	0,00	0,00	0,00
77500	Beratungs- und Prüfungsaufwand	10.000,00	10.000,00	0,00	0,00
8.9.	Übrige betriebliche Aufwendungen	10.000,00	10.000,00	0,00	0,00
8.	Sonstige betriebliche Aufwendungen	371.320,00	116.840,00	254.480,00	0,00
9.	Betriebserfolg (Zwischensumme aus Z 1 bis Z 8)	14.060,00	0,00	14.060,00	0,00
10.1.	Erträge aus Beteiligungen verbundener Unternehmen	0,00	0,00	0,00	0,00
10.2.	Erträge aus anderen Beteiligungen	0,00	0,00	0,00	0,00
10.	Erträge aus Beteiligungen	0,00	0,00	0,00	0,00
11.1.	Erträge aus anderen Wertpapieren und Ausleihungen des Finanzanlagevermögens	0,00	0,00	0,00	0,00
11.2.	Erträge aus anderen Wertpapieren und Ausleihungen des Finanzanlagevermögens verbundener Unternehmen	0,00	0,00	0,00	0,00
11.	Erträge aus anderen Wertpapieren und Ausleihungen des Finanzanlagevermögens	0,00	0,00	0,00	0,00
12.1.	Sonstige Zinsen und ähnliche Erträge verbundener Unternehmen	0,00	0,00	0,00	0,00
12.2.	Sonstige Zinsen und ähnliche Erträge sonstige	0,00	0,00	0,00	0,00
12.	Sonstige Zinsen und ähnliche Erträge	0,00	0,00	0,00	0,00
13.1.	Erträge aus dem Abgang von und der Zuschreibung zu Finanzanlagen und Wertpapieren des Umlaufvermögens	0,00	0,00	0,00	0,00
13.	Erträge aus dem Abgang von und der Zuschreibung zu Finanzanlagen und Wertpapieren des Umlaufvermögens	0,00	0,00	0,00	0,00
14.1.	Abschreibungen auf Finanzanlagen und Wertpapiere des Umlaufvermögens	0,00	0,00	0,00	0,00
14.2.	Aufwendungen aus verbundenen Unternehmen	0,00	0,00	0,00	0,00
14.3.	Aufwendungen sonstige	0,00	0,00	0,00	0,00
14.	Aufwendungen aus Finanzanlagen und aus Wertpapieren des Umlaufvermögens	0,00	0,00	0,00	0,00
15.1.	Zinsen und ähnliche Aufwendungen an verbundene Unternehmen	0,00	0,00	0,00	0,00
15.2.	Zinsen und ähnliche Aufwendungen sonstige	0,00	0,00	0,00	0,00
15.3.	Nicht ausgenutzte Lieferantenskonti	0,00	0,00	0,00	0,00
15.	Zinsen und ähnliche Aufwendungen	0,00	0,00	0,00	0,00
16.	Finanzerfolg (Zwischensumme aus Z 10 bis Z 15)	0,00	0,00	0,00	0,00
17.	Ergebnis vor Steuern (Summe aus Z 9 und Z 16)	14.060,00	0,00	14.060,00	0,00
18.1.	Steuern vom Einkommen und Ertrag	0,00	0,00	0,00	0,00
18.	Steuern vom Einkommen und Ertrag	0,00	0,00	0,00	0,00
19.	Ergebnis nach Steuern (Summe aus Z 17 und Z 18)	14.060,00	0,00	14.060,00	0,00
20.1.	Auflösung von Kapitalrücklagen	0,00	0,00	0,00	0,00
20.	Auflösung von Kapitalrücklagen	0,00	0,00	0,00	0,00
21.1.	Auflösung gesetzlicher Rücklagen	0,00	0,00	0,00	0,00
21.2.	Auflösung satzungsgemäßer Rücklagen	0,00	0,00	0,00	0,00
21.3.	Auflösung anderer Rücklagen	0,00	0,00	0,00	0,00
21.	Auflösung von Gewinnrücklagen	0,00	0,00	0,00	0,00
22.1.	Zuweisung zu gesetzlichen Rücklagen	0,00	0,00	0,00	0,00
22.2.	Zuweisung zu satzungsgemäßen Rücklagen	0,00	0,00	0,00	0,00
22.3.	Zuweisung zu anderen Rücklagen	0,00	0,00	0,00	0,00
22.	Zuweisung zu Gewinnrücklagen	0,00	0,00	0,00	0,00
23.	Gewinnvortrag / Verlustvortrag aus dem Vorjahr	0,00	0,00	0,00	0,00
24.	Bilanzgewinn (-) / Bilanzverlust (+) (Summe aus Z 19 bis Z 23)	14.060,00	0,00	14.060,00	0,00



# **Anlage 4**

**ARGE proHolz NÖ**

**(genehmigt gem. § 16 WKG durch die Wirtschaftskammer Niederösterreich)**



# Voranschlag 2024

ARGE proHolz NÖ

Position	Bezeichnung	VA 2024 in EUR	VA 2023 in EUR	mehr/weniger in EUR	G & V 2022 in EUR
1.1.	Kammerumlage 1	0,00	0,00	0,00	0,00
1.2.	Kammerumlage 2	0,00	0,00	0,00	0,00
1.3.	Grundumlagen	0,00	0,00	0,00	0,00
1.4.	Gebühren für Sonderleistungen	0,00	0,00	0,00	0,00
	42000 Erlöse aus anderen Leistungen	0,00	-13.300,00	13.300,00	-4.415,03
1.5.	Waren- und Leistungserlöse	0,00	-13.300,00	13.300,00	-4.415,03
1.	Umsatzerlöse, Umlagen und Gebühren	0,00	-13.300,00	13.300,00	-4.415,03
2.1.	Veränderungen des Bestands an fertigen und unfertigen Erzeugnissen sowie an noch nicht abrechenbaren Leistungen	0,00	0,00	0,00	0,00
2.	Veränderungen des Bestands an fertigen und unfertigen Erzeugnissen sowie an noch nicht abrechenbaren Leistungen	0,00	0,00	0,00	0,00
3.	Andere aktivierte Eigenleistungen	0,00	0,00	0,00	0,00
4.1.	Erträge aus dem Abgang vom und der Zuschreibung zum Anlagevermögen mit Ausnahme der Finanzanlagen	0,00	0,00	0,00	0,00
4.2.	Erträge aus der Auflösung von Rückstellungen	0,00	0,00	0,00	0,00
4.3.	Übrige sonstige betriebliche Erträge	0,00	0,00	0,00	0,00
	48200 Zuschüsse, Förderungsbeiträge und Sponsoring	-133.750,00	-195.450,00	61.700,00	-136.742,14
4.4.	Zuschüsse, Förderungsbeiträge, Strafgelder	-133.750,00	-195.450,00	61.700,00	-136.742,14
4.	Sonstige betriebliche Erträge	-133.750,00	-195.450,00	61.700,00	-136.742,14
5.1.	Materialaufwand	0,00	0,00	0,00	0,00
5.2.	Aufwendungen für bezogene Leistungen	0,00	0,00	0,00	0,00
5.	Aufwendungen für Material und sonstige bezogene Leistungen	0,00	0,00	0,00	0,00
6.1.	Löhne	0,00	0,00	0,00	0,00
	62200 Mehrdienstleistungen	7.500,00	7.150,00	350,00	7.475,00
6.2.	Gehälter	7.500,00	7.150,00	350,00	7.475,00
	64020 Aufwendungen für Abfertigungen (Mitarbeiter-Vorsorgekasse)	120,00	110,00	10,00	114,36
6.3.	Aufwendungen für Abfertigungen	120,00	110,00	10,00	114,36
6.4.	Aufwendungen für Altersversorgung	0,00	0,00	0,00	0,00
	66700 Gesetzliche Lohn- und Gehaltsnebenkosten	1.500,00	1.430,00	70,00	1.433,72
6.5.	Aufwendungen für gesetzlich vorgeschriebene Sozialabgaben sowie vom Entgelt abhängige Abgaben und Pflichtbeiträge	1.500,00	1.430,00	70,00	1.433,72
6.6.	Sonstige Sozialaufwendungen	0,00	0,00	0,00	0,00
6.	Personalaufwand	9.120,00	8.690,00	430,00	9.023,08
7.1.	Abschreibung auf immaterielle Gegenstände des Anlagevermögens und Sachanlagen	0,00	0,00	0,00	0,00
7.2.	Abschreibungen auf Umlaufvermögen	0,00	0,00	0,00	0,00
7.	Abschreibungen	0,00	0,00	0,00	0,00
8.1.	Sonstige Steuern und Abgaben	0,00	0,00	0,00	0,00
8.2.	Instandhaltung und Reinigung durch Dritte, Energie und Entsorgung	0,00	0,00	0,00	0,00
	73500 Reiseaufwand Funktionäre	400,00	800,00	-400,00	372,12
	73510 Reiseaufwand Personal	1.400,00	2.000,00	-600,00	1.388,08
	73590 Sonstiger Reise- und KFZ-Aufwand	2.000,00	3.600,00	-1.600,00	2.318,40
	73800 Postgebühren und Botendienste	20,00	3.500,00	-3.480,00	15,14
8.3.	Transport-, Reise- und Fahrtaufwand, Nachrichtenaufwand	3.820,00	9.900,00	-6.080,00	4.093,74
	74800 Lizenzgebühren, Werknutzungsrechte, Tantiemen, Urheberrechte	0,00	1.000,00	-1.000,00	0,00
8.4.	Miet-, Pacht-, Leasing- und Lizenzaufwand	0,00	1.000,00	-1.000,00	0,00
8.5.	Aufwendungen für Vortragende und Prüfer, beigestelltes Personal	0,00	0,00	0,00	0,00
	75800 Funktionsentschädigungen	15.240,00	14.440,00	800,00	13.950,00
8.6.	Funktionsentschädigungen	15.240,00	14.440,00	800,00	13.950,00
	76090 Bezogene Büroleistungen	70,00	150,00	-80,00	93,98
	76100 Drucksorten	20,00	0,00	20,00	13,86
	76500 Schaltung von Werbeträgern für Mitgliederbetreuung und Kommunikation	45.000,00	40.700,00	4.300,00	32.773,55
	76520 Aufwand für Messestand	25.000,00	3.000,00	22.000,00	2.591,64

# Voranschlag 2024

## ARGE proHolz NÖ

Position	Bezeichnung	VA 2024 in EUR	VA 2023 in EUR	mehr/weniger in EUR	G & V 2022 in EUR
76550	Bezogene Leistungen für Mitgliederbetreuung und Kommunikation	300,00	0,00	300,00	4.399,20
76590	Sonstiger Aufwand für Mitgliederbetreuung und Kommunikation	52.000,00	107.540,00	-55.540,00	46.966,36
76600	Sitzungsaufwand	200,00	100,00	100,00	122,20
76610	Bewirtung und Repräsentationen	9.300,00	13.000,00	-3.700,00	6.464,93
8.7.	Mitgliederbetreuung, Kommunikation und Büroaufwand	131.890,00	164.490,00	-32.600,00	93.425,72
77810	Förderungsbeiträge und Zuschüsse	1.000,00	0,00	1.000,00	6.000,00
8.8.	Förderungsbeiträge und Zuschüsse	1.000,00	0,00	1.000,00	6.000,00
72900	Sonstiger Gebäudeaufwand	0,00	0,00	0,00	203,61
77830	Preise und Auszeichnungen	0,00	11.000,00	-11.000,00	2.500,00
8.9.	Übrige betriebliche Aufwendungen	0,00	11.000,00	-11.000,00	2.703,61
8.	Sonstige betriebliche Aufwendungen	151.950,00	200.830,00	-48.880,00	120.173,07
9.	Betriebserfolg (Zwischensumme aus Z 1 bis Z 8)	27.320,00	770,00	26.550,00	-11.961,02
10.1.	Erträge aus Beteiligungen verbundener Unternehmen	0,00	0,00	0,00	0,00
10.2.	Erträge aus anderen Beteiligungen	0,00	0,00	0,00	0,00
10.	Erträge aus Beteiligungen	0,00	0,00	0,00	0,00
80500	Erträge aus Wertpapieren und Ausleihungen	-1.200,00	-1.190,00	-10,00	-1.146,81
11.1.	Erträge aus anderen Wertpapieren und Ausleihungen des Finanzanlagevermögens	-1.200,00	-1.190,00	-10,00	-1.146,81
11.2.	Erträge aus anderen Wertpapieren und Ausleihungen des Finanzanlagevermögens verbundener Unternehmen	0,00	0,00	0,00	0,00
11.	Erträge aus anderen Wertpapieren und Ausleihungen des Finanzanlagevermögens	-1.200,00	-1.190,00	-10,00	-1.146,81
12.1.	Sonstige Zinsen und ähnliche Erträge verbundener Unternehmen	0,00	0,00	0,00	0,00
80510	Andere Zinserträge	-240,00	0,00	-240,00	-43,94
12.2.	Sonstige Zinsen und ähnliche Erträge sonstige	-240,00	0,00	-240,00	-43,94
12.	Sonstige Zinsen und ähnliche Erträge	-240,00	0,00	-240,00	-43,94
13.1.	Erträge aus dem Abgang von und der Zuschreibung zu Finanzanlagen und Wertpapieren des Umlaufvermögens	0,00	0,00	0,00	0,00
13.	Erträge aus dem Abgang von und der Zuschreibung zu Finanzanlagen und Wertpapieren des Umlaufvermögens	0,00	0,00	0,00	0,00
14.1.	Abschreibungen auf Finanzanlagen und Wertpapiere des Umlaufvermögens	0,00	0,00	0,00	0,00
14.2.	Aufwendungen aus verbundenen Unternehmen	0,00	0,00	0,00	0,00
82620	Aufwendungen aus dem Abgang von Finanzanlagen	0,00	0,00	0,00	169,81
14.3.	Aufwendungen sonstige	0,00	0,00	0,00	169,81
14.	Aufwendungen aus Finanzanlagen und aus Wertpapieren des Umlaufvermögens	0,00	0,00	0,00	169,81
15.1.	Zinsen und ähnliche Aufwendungen an verbundene Unternehmen	0,00	0,00	0,00	0,00
15.2.	Zinsen und ähnliche Aufwendungen sonstige	0,00	0,00	0,00	0,00
15.3.	Nicht ausgenutzte Lieferantenskonti	0,00	0,00	0,00	0,00
15.	Zinsen und ähnliche Aufwendungen	0,00	0,00	0,00	0,00
16.	Finanzerfolg (Zwischensumme aus Z 10 bis Z 15)	-1.440,00	-1.190,00	-250,00	-1.020,94
17.	Ergebnis vor Steuern (Summe aus Z 9 und Z 16)	25.880,00	-420,00	26.300,00	-12.981,96
85020	Kapitalertragssteuer	480,00	420,00	60,00	788,62
18.1.	Steuern vom Einkommen und Ertrag	480,00	420,00	60,00	788,62
18.	Steuern vom Einkommen und Ertrag	480,00	420,00	60,00	788,62
19.	Ergebnis nach Steuern (Summe aus Z 17 und Z 18)	26.360,00	0,00	26.360,00	-12.193,34
20.1.	Auflösung von Kapitalrücklagen	0,00	0,00	0,00	0,00
20.	Auflösung von Kapitalrücklagen	0,00	0,00	0,00	0,00
21.1.	Auflösung gesetzlicher Rücklagen	0,00	0,00	0,00	0,00
21.2.	Auflösung satzungsgemäßer Rücklagen	0,00	0,00	0,00	0,00
21.3.	Auflösung anderer Rücklagen	0,00	0,00	0,00	0,00

# Voranschlag 2024

ARGE proHolz NÖ

Position	Bezeichnung	VA 2024 in EUR	VA 2023 in EUR	mehr/weniger in EUR	G & V 2022 in EUR
21.	Auflösung von Gewinnrücklagen	0,00	0,00	0,00	0,00
22.1.	Zuweisung zu gesetzlichen Rücklagen	0,00	0,00	0,00	0,00
22.2.	Zuweisung zu satzungsgemäßen Rücklagen	0,00	0,00	0,00	0,00
22.3.	Zuweisung zu anderen Rücklagen	0,00	0,00	0,00	0,00
22.	Zuweisung zu Gewinnrücklagen	0,00	0,00	0,00	0,00
23.	Gewinnvortrag / Verlustvortrag aus dem Vorjahr	0,00	0,00	0,00	0,00
24.	Bilanzgewinn (-) / Bilanzverlust (+) (Summe aus Z 19 bis Z 23)	26.360,00	0,00	26.360,00	-12.193,34



## **Anlage 5**

Betrieb gewerblicher Art - pro:Holzinformation NÖ  
(ARGE proHolz NÖ)





# Voranschlag 2024

## BgA pro:Holzinformation NÖ

Position	Bezeichnung	VA 2024 in EUR	VA 2023 in EUR	mehr/weniger in EUR	G & V 2022 in EUR
1.1.	Kammerumlage 1	0,00	0,00	0,00	0,00
1.2.	Kammerumlage 2	0,00	0,00	0,00	0,00
1.3.	Grundumlagen	0,00	0,00	0,00	0,00
1.4.	Gebühren für Sonderleistungen	0,00	0,00	0,00	0,00
	42000 Erlöse aus anderen Leistungen	0,00	-13.300,00	13.300,00	0,00
1.5.	Waren- und Leistungserlöse	0,00	-13.300,00	13.300,00	0,00
1.	Umsatzerlöse, Umlagen und Gebühren	0,00	-13.300,00	13.300,00	0,00
2.1.	Veränderungen des Bestands an fertigen und unfertigen Erzeugnissen sowie an noch nicht abrechenbaren Leistungen	0,00	0,00	0,00	0,00
2.	Veränderungen des Bestands an fertigen und unfertigen Erzeugnissen sowie an noch nicht abrechenbaren Leistungen	0,00	0,00	0,00	0,00
3.	Andere aktivierte Eigenleistungen	0,00	0,00	0,00	0,00
4.1.	Erträge aus dem Abgang vom und der Zuschreibung zum Anlagevermögen mit Ausnahme der Finanzanlagen	0,00	0,00	0,00	0,00
4.2.	Erträge aus der Auflösung von Rückstellungen	0,00	0,00	0,00	0,00
4.3.	Übrige sonstige betriebliche Erträge	0,00	0,00	0,00	0,00
	48200 Zuschüsse, Förderungsbeiträge und Sponsoring	-43.300,00	-105.000,00	61.700,00	-46.292,14
4.4.	Zuschüsse, Förderungsbeiträge, Strafgelder	-43.300,00	-105.000,00	61.700,00	-46.292,14
4.	Sonstige betriebliche Erträge	-43.300,00	-105.000,00	61.700,00	-46.292,14
5.1.	Materialaufwand	0,00	0,00	0,00	0,00
5.2.	Aufwendungen für bezogene Leistungen	0,00	0,00	0,00	0,00
5.	Aufwendungen für Material und sonstige bezogene Leistungen	0,00	0,00	0,00	0,00
6.1.	Löhne	0,00	0,00	0,00	0,00
6.2.	Gehälter	0,00	0,00	0,00	0,00
6.3.	Aufwendungen für Abfertigungen	0,00	0,00	0,00	0,00
6.4.	Aufwendungen für Altersversorgung	0,00	0,00	0,00	0,00
6.5.	Aufwendungen für gesetzlich vorgeschriebene Sozialabgaben sowie vom Entgelt abhängige Abgaben und Pflichtbeiträge	0,00	0,00	0,00	0,00
6.6.	Sonstige Sozialaufwendungen	0,00	0,00	0,00	0,00
6.	Personalaufwand	0,00	0,00	0,00	0,00
7.1.	Abschreibung auf immaterielle Gegenstände des Anlagevermögens und Sachanlagen	0,00	0,00	0,00	0,00
7.2.	Abschreibungen auf Umlaufvermögen	0,00	0,00	0,00	0,00
7.	Abschreibungen	0,00	0,00	0,00	0,00
8.1.	Sonstige Steuern und Abgaben	0,00	0,00	0,00	0,00
8.2.	Instandhaltung und Reinigung durch Dritte, Energie und Entsorgung	0,00	0,00	0,00	0,00
	73590 Sonstiger Reise- und KFZ-Aufwand	0,00	600,00	-600,00	71,40
8.3.	Transport-, Reise- und Fahrtaufwand, Nachrichtenaufwand	0,00	600,00	-600,00	71,40
	74800 Lizenzgebühren, Werknutzungsrechte, Tantiemen, Urheberrechte	0,00	1.000,00	-1.000,00	0,00
8.4.	Miet-, Pacht-, Leasing- und Lizenzaufwand	0,00	1.000,00	-1.000,00	0,00
8.5.	Aufwendungen für Vortragende und Prüfer, beigestelltes Personal	0,00	0,00	0,00	0,00
8.6.	Funktionsentschädigungen	0,00	0,00	0,00	0,00
	76500 Schaltung von Werbeträgern für Mitgliederbetreuung und Kommunikation	40.000,00	34.700,00	5.300,00	32.773,55
	76590 Sonstiger Aufwand für Mitgliederbetreuung und Kommunikation	3.000,00	64.000,00	-61.000,00	10.947,19
	76610 Bewirtung und Repräsentationen	300,00	7.000,00	-6.700,00	0,00
8.7.	Mitgliederbetreuung, Kommunikation und Büroaufwand	43.300,00	105.700,00	-62.400,00	43.720,74
8.8.	Förderungsbeiträge und Zuschüsse	0,00	0,00	0,00	0,00
	77830 Preise und Auszeichnungen	0,00	11.000,00	-11.000,00	2.500,00
8.9.	Übrige betriebliche Aufwendungen	0,00	11.000,00	-11.000,00	2.500,00
8.	Sonstige betriebliche Aufwendungen	43.300,00	118.300,00	-75.000,00	46.292,14
9.	Betriebserfolg (Zwischensumme aus Z 1 bis Z 8)	0,00	0,00	0,00	0,00

# Voranschlag 2024

## BgA pro:Holzinformation NÖ

Position	Bezeichnung	VA 2024 in EUR	VA 2023 in EUR	mehr/weniger in EUR	G & V 2022 in EUR
10.1.	Erträge aus Beteiligungen verbundener Unternehmen	0,00	0,00	0,00	0,00
10.2.	Erträge aus anderen Beteiligungen	0,00	0,00	0,00	0,00
10.	Erträge aus Beteiligungen	0,00	0,00	0,00	0,00
11.1.	Erträge aus anderen Wertpapieren und Ausleihungen des Finanzanlagevermögens	0,00	0,00	0,00	0,00
11.2.	Erträge aus anderen Wertpapieren und Ausleihungen des Finanzanlagevermögens verbundener Unternehmen	0,00	0,00	0,00	0,00
11.	Erträge aus anderen Wertpapieren und Ausleihungen des Finanzanlagevermögens	0,00	0,00	0,00	0,00
12.1.	Sonstige Zinsen und ähnliche Erträge verbundener Unternehmen	0,00	0,00	0,00	0,00
12.2.	Sonstige Zinsen und ähnliche Erträge sonstige	0,00	0,00	0,00	0,00
12.	Sonstige Zinsen und ähnliche Erträge	0,00	0,00	0,00	0,00
13.1.	Erträge aus dem Abgang von und der Zuschreibung zu Finanzanlagen und Wertpapieren des Umlaufvermögens	0,00	0,00	0,00	0,00
13.	Erträge aus dem Abgang von und der Zuschreibung zu Finanzanlagen und Wertpapieren des Umlaufvermögens	0,00	0,00	0,00	0,00
14.1.	Abschreibungen auf Finanzanlagen und Wertpapiere des Umlaufvermögens	0,00	0,00	0,00	0,00
14.2.	Aufwendungen aus verbundenen Unternehmen	0,00	0,00	0,00	0,00
14.3.	Aufwendungen sonstige	0,00	0,00	0,00	0,00
14.	Aufwendungen aus Finanzanlagen und aus Wertpapieren des Umlaufvermögens	0,00	0,00	0,00	0,00
15.1.	Zinsen und ähnliche Aufwendungen an verbundene Unternehmen	0,00	0,00	0,00	0,00
15.2.	Zinsen und ähnliche Aufwendungen sonstige	0,00	0,00	0,00	0,00
15.3.	Nicht ausgenutzte Lieferantenskonti	0,00	0,00	0,00	0,00
15.	Zinsen und ähnliche Aufwendungen	0,00	0,00	0,00	0,00
16.	Finanzerfolg (Zwischensumme aus Z 10 bis Z 15)	0,00	0,00	0,00	0,00
17.	Ergebnis vor Steuern (Summe aus Z 9 und Z 16)	0,00	0,00	0,00	0,00
18.1.	Steuern vom Einkommen und Ertrag	0,00	0,00	0,00	0,00
18.	Steuern vom Einkommen und Ertrag	0,00	0,00	0,00	0,00
19.	Ergebnis nach Steuern (Summe aus Z 17 und Z 18)	0,00	0,00	0,00	0,00
20.1.	Auflösung von Kapitalrücklagen	0,00	0,00	0,00	0,00
20.	Auflösung von Kapitalrücklagen	0,00	0,00	0,00	0,00
21.1.	Auflösung gesetzlicher Rücklagen	0,00	0,00	0,00	0,00
21.2.	Auflösung satzungsgemäßer Rücklagen	0,00	0,00	0,00	0,00
21.3.	Auflösung anderer Rücklagen	0,00	0,00	0,00	0,00
21.	Auflösung von Gewinnrücklagen	0,00	0,00	0,00	0,00
22.1.	Zuweisung zu gesetzlichen Rücklagen	0,00	0,00	0,00	0,00
22.2.	Zuweisung zu satzungsgemäßen Rücklagen	0,00	0,00	0,00	0,00
22.3.	Zuweisung zu anderen Rücklagen	0,00	0,00	0,00	0,00
22.	Zuweisung zu Gewinnrücklagen	0,00	0,00	0,00	0,00
23.	Gewinnvortrag / Verlustvortrag aus dem Vorjahr	0,00	0,00	0,00	0,00
24.	Bilanzgewinn (-) / Bilanzverlust (+) (Summe aus Z 19 bis Z 23)	0,00	0,00	0,00	0,00

## **Anlage 6**

Übersicht der Voranschlagsergebnisse  
(Fachgruppen und ARGes der WKNÖ)



## Übersicht der Voranschlagsergebnisse 2024 (Fachgruppen und ARGes der WKNÖ)

Kosten- stelle	Fachgruppe	Ergebnis nach Steuern	Rücklagen- auflösung	Rücklagen- zuweisung	Bilanz-(gewinn) -verlust
<b>SPARTE GEWERBE UND HANDWERK</b>					
110001	LI Bau	690,00	0,00	690,00	0,00
110004	LI der Hafner, Platten- und Fliesenleger und Keramiker	-36.710,00	0,00	0,00	-36.710,00
110008	LI Holzbau	-68.150,00	0,00	0,00	-68.150,00
110016	LI Sanitär-, Heizungs- und Lüftungstechniker	-191.120,00	191.400,00	280,00	0,00
110017	LI der Elektro-, Gebäude-, Alarm- und Komm.techniker	-125.420,00	0,00	400,00	-125.820,00
110020	LI der Mechatroniker	-35.840,00	0,00	220,00	-36.060,00
110032	LI der Fußpfleger, Kosmetiker und Masseure	-101.070,00	0,00	0,00	-101.070,00
110034	LI der Gärtner und Floristen	-63.120,00	0,00	0,00	-63.120,00
110035	LI der Berufsfotografen	-32.500,00	0,00	0,00	-32.500,00
110036	LI der Chemischen Gewerbe	0,00	0,00	0,00	0,00
110037	LI der Friseure	-40.970,00	41.000,00	30,00	0,00
110039	LI der Rauchfangkehrer	-36.900,00	0,00	0,00	-36.900,00
110040	LI der Bestatter	-10.400,00	10.400,00	0,00	0,00
110044	LI der Dachdecker, Glaser und Spengler	-90.440,00	0,00	510,00	-90.950,00
110045	LI der Maler und Tapezierer	-1.110,00	0,00	140,00	-1.250,00
110047	LI der Tischler und der Holzgestalter	90,00	0,00	90,00	0,00
110048	LI der Metalltechniker	-134.670,00	0,00	280,00	-134.950,00
110049	LI der Kunsthandwerke	-44.250,00	0,00	0,00	-44.250,00
110050	LI Mode und Bekleidungstechnik	-67.560,00	0,00	230,00	-67.790,00
110051	LI der Gesundheitsberufe	-253.100,00	0,00	0,00	-253.100,00
110052	LI der Lebensmittelgewerbe	-515.520,00	591.490,00	75.970,00	0,00
110054	LI der Bauhilfsgewerbe	-68.030,00	0,00	0,00	-68.030,00
110055	LI der Fahrzeugtechnik	-214.090,00	100.000,00	470,00	-114.560,00
110056	FG der gewerblichen Dienstleister	-112.650,00	0,00	80,00	-112.730,00
110057	FG Personenberatung und -betreuung	62.800,00	0,00	62.800,00	0,00
110058	FG der persönlichen Dienstleister	-12.360,00	0,00	40,00	-12.400,00
<b>SUMME SPARTE GEWERBE UND HANDWERK</b>		<b>-2.192.400,00</b>	<b>934.290,00</b>	<b>142.230,00</b>	<b>-1.400.340,00</b>

# Übersicht der Voranschlagsergebnisse 2024 (Fachgruppen und ARGes der WKNÖ)

Kosten- stelle	Fachgruppe	Ergebnis nach Steuern	Rücklagen- auflösung	Rücklagen- zuweisung	Bilanz-(gewinn) -verlust
<b>SPARTE INDUSTRIE</b>					
210001	FG der Stein- und keramischen Industrie	-31.340,00	31.340,00	0,00	0,00
210002	FG der chemischen Industrie	-7.170,00	7.510,00	340,00	0,00
210010	FG der Holzindustrie	-49.380,00	0,00	0,00	-49.380,00
210012	FG der metalltechnischen Industrie	-552.840,00	552.840,00	0,00	0,00
<b>SUMME SPARTE INDUSTRIE</b>		<b>-640.730,00</b>	<b>591.690,00</b>	<b>340,00</b>	<b>-49.380,00</b>
<b>SPARTE HANDEL</b>					
310008	LG des Weinhandels	-29.500,00	0,00	0,00	-29.500,00
310010	LG des Markt-, Straßen- und Wanderhandels	-520,00	0,00	0,00	-520,00
310011	LG des Außenhandels	-32.800,00	32.800,00	0,00	0,00
310014	LG des Direktvertriebes	-18.080,00	18.080,00	0,00	0,00
310017	LG der Handelsagenten	-49.230,00	0,00	280,00	-49.510,00
310018	LG des Juwelen-, Uhren-, Kunst-, Antiqu.- und Briefm.hdl.	-24.000,00	24.000,00	0,00	0,00
310021	LG des Fahrzeughandels	-37.560,00	37.570,00	10,00	0,00
310027	LG der Versicherungsagenten	-90.810,00	70.000,00	0,00	-20.810,00
310029	LG des Lebensmittelhandels	-56.670,00	40.000,00	300,00	-16.970,00
310030	LG der Tabaktrafikanten	9.180,00	0,00	9.180,00	0,00
310031	LG des Handels mit Arzneimitteln, Drogeriewaren, ...	-93.320,00	0,00	0,00	-93.320,00
310032	LG des Agrarhandels	-23.320,00	8.000,00	0,00	-15.320,00
310033	FG des Energiehandels	-24.340,00	24.600,00	260,00	0,00
310034	LG des Handels mit Mode und Freizeitartikeln	50.990,00	0,00	50.990,00	0,00
310035	LG des Papier- und Spielwarenhandels	-69.080,00	69.080,00	0,00	0,00
310036	LG des Baustoff-, Eisen-, Hartwaren- und Holzhandels	-44.010,00	25.000,00	0,00	-19.010,00
310037	LG des Elektro- und Einrichtungsfachhandels	-64.950,00	45.000,00	0,00	-19.950,00
310041	LG des Maschinen- und Technologiehandels	-63.750,00	63.750,00	0,00	0,00
310042	LG des Versand-, Internet- und allgemeinen Handels	-169.240,00	0,00	0,00	-169.240,00
<b>SUMME SPARTE HANDEL</b>		<b>-831.010,00</b>	<b>457.880,00</b>	<b>61.020,00</b>	<b>-434.150,00</b>

# Übersicht der Voranschlagsergebnisse 2024 (Fachgruppen und ARGes der WKNÖ)

Kosten- stelle	Fachgruppe	Ergebnis nach Steuern	Rücklagen- auflösung	Rücklagen- zuweisung	Bilanz-(gewinn) -verlust
<b>SPARTE TRANSPORT UND VERKEHR</b>					
510002	FG Spedition und Logistik	-51.910,00	51.910,00	0,00	0,00
510003	FG für die Beförderungsgewerbe mit Personenkraftwagen	-15.740,00	0,00	0,00	-15.740,00
510004	FG für das Güterbeförderungsgewerbe	-86.120,00	86.120,00	0,00	0,00
510007	FG der Garagen-, Tankstellen- und Servicestationsuntern.	-23.390,00	0,00	0,00	-23.390,00
510008	FG der Autobus-, Luftfahrt- und Schifffahrtunternehmungen	-34.990,00	0,00	0,00	-34.990,00
<b>SUMME SPARTE TRANSPORT UND VERKEHR</b>			138.030,00	0,00	-74.120,00
<b>SPARTE TOURISMUS UND FREIZEITWIRTSCHAFT</b>					
610001	FG Gastronomie	-710.120,00	0,00	0,00	-710.120,00
610002	FG Hotellerie	-111.750,00	0,00	0,00	-111.750,00
610004	FG der Reisebüros	-50.210,00	0,00	0,00	-50.210,00
610008	FG der Gesundheitsbetriebe	-34.040,00	0,00	0,00	-34.040,00
610011	FG der Kino-, Kultur- und Vergnügungsbetriebe	-29.660,00	0,00	0,00	-29.660,00
610012	FG der Freizeit- und Sportbetriebe	-111.490,00	0,00	0,00	-111.490,00
<b>SUMME SPARTE TOURISMUS UND FREIZEITWIRTSCHAFT</b>			0,00	0,00	-1.047.270,00
<b>SPARTE INFORMATION UND CONSULTING</b>					
710001	FG Entsorgungs- und Ressourcenmanagement	-17.100,00	17.100,00	0,00	0,00
710002	FG Finanzdienstleister	0,00	0,00	0,00	0,00
710003	FG Werbung und Marktkommunikation	-59.400,00	59.400,00	0,00	0,00
710004	FG Unternehmensberatung, Buchhaltung und IT	-500.790,00	0,00	0,00	-500.790,00
710005	FG Ingenieurbüros	-59.080,00	0,00	0,00	-59.080,00
710007	FG der Immobilien- und Vermögenstreuhänder	0,00	0,00	0,00	0,00
710008	FG der Buch- und Medienwirtschaft	-37.540,00	37.540,00	0,00	0,00
710009	FG der Versicherungsmakler u. Berater in Vers.angelegenh.	-67.170,00	67.290,00	120,00	0,00
710011	FG Druck	-44.130,00	0,00	0,00	-44.130,00
<b>SUMME SPARTE INFORMATION UND CONSULTING</b>			181.330,00	120,00	-604.000,00

## Übersicht der Voranschlagsergebnisse 2024 (Fachgruppen und ARGes der WKNÖ)

Kosten- stelle	F a c h g r u p p e	Ergebnis nach Steuern	Rücklagen- auflösung	Rücklagen- zuweisung	Bilanz-(gewinn) -verlust
850000	ARGE Schülerwohnhäuser NÖ	-36.690,00	343.800,00	380.490,00	0,00
910061	ARGE proHolz NÖ	-26.360,00	0,00	0,00	-26.360,00
910062	ARGE der Baugewerbe	-14.600,00	0,00	0,00	-14.600,00

Zur Besorgung übertragene ARGes: