

# VORANSCHLAG 2024

**WIRTSCHAFTSKAMMER  
NIEDERÖSTERREICH**





# INHALTSVERZEICHNIS

	SEITE
Bericht	2
Wirtschaftsförderungsinstitut	11
Finanzpositionen - Übersicht	18
Finanzpositionen - Detail inklusive Erläuterungen	21
Anhang Betriebe gewerblicher Art (BgA) WKNÖ	44
Anträge, Beschluss	53



# BERICHT



# BERICHT

zum Voranschlag der Wirtschaftskammer Niederösterreich für das Jahr 2024

**Berichterstatter: VPräs KommR Mag. Erich M o s e r, Finanzreferent**

Der vorliegende Voranschlag für das Jahr 2024 ist nach den Bestimmungen der Haushaltsordnung erstellt.

## Vorbemerkungen zum Ergebnis des Voranschlags 2024:

- Der Voranschlag 2024 steht bereits ganz im Zeichen des im Mai 2023 durch das Erweiterte Präsidium der WKNÖ beschlossenen **umfassenden Ressourcen- und Investitionsplans 2023-2028** - eine Darstellung kurz- und mittelfristig erforderlicher Aufwendungen vor dem Hintergrund der erwarteten Ressourcenentwicklung: Auf Basis eines klaren Bekenntnisses der WKNÖ zu ihren Kernaufgaben in Interessenvertretung, Service und Bildung wurden **erforderliche Investitionen in Bildung und Nachhaltigkeit, Modernisierung und Digitalisierung** gezielt kurz- und mittelfristig geplant. Demgegenüber wurden entsprechend der Verpflichtung zur Sparsamkeit, Wirtschaftlichkeit und Zweckmäßigkeit ergänzende Szenarien zur Einnahmenentwicklung erstellt, die aufgrund mittelfristiger Wachstums- und Beschäftigungsprognosen mögliche einnahmenseitige Spielräume aufzeigen.
- **Einnahmenseitig** werden daher für das Jahr 2024 **Betriebserträge** in der Höhe von **€ 121,8 Mio.** veranschlagt (+5,5% bzw. € +6,3 Mio. im Vergleich zum Voranschlag 2023). Darin enthalten sind die Eingänge aus **Kammerumlagen** (€ 75,6 Mio.), die +7,2% über den ursprünglichen Planwerten für das Jahr 2023 liegen. Damit zeigt die Einnahmenseite - unter Berücksichtigung der Senkung des KU 2-Hebesatzes auf 0,23% - die allgemein prognostizierte zurückhaltende, jedoch weiterhin teuerungsgetriebene Wirtschaftsentwicklung. Ergänzend dazu wird bei den **Waren und Leistungserlösen** im Bereich des WIFI von einem gleichbleibenden Trend ausgegangen (€ 33,1 Mio.).
- Die im Voranschlag 2024 angesetzten **Betriebsaufwendungen in Höhe von € 122,9 Mio.** liegen +7,1% bzw. € +8,2 Mio. über dem Planwert 2023. Entsprechend dem **Ressourcen- und Investitionsplan der WKNÖ** sind hier Maßnahmen im Zusammenhang mit Energieeinsparung und CO<sub>2</sub>-Reduktion sowie erste Investitionen in Sanierungs- und Modernisierungsmaßnahmen berücksichtigt. Darüber hinaus wird auch im Jahr 2024 ein erneuter Schwerpunkt auf weiterführende Maßnahmen und Kampagnen zur **Stärkung der regionalen Wirtschaft in Niederösterreich** gesetzt.
- Beim **Personalaufwand** wird unter Berücksichtigung des Faktors von einer gleichbleibenden Entwicklung ausgegangen.
- Nach zweckentsprechender Rücklagen- und Rückstellungsgestion ergibt sich ein **ausgeglichenes Bilanzergebnis**.

# RECHNUNGSABSCHLUSS DER WIRTSCHAFTSKAMMER NÖ

Der Voranschlag 2024 weist unter Beachtung der in der Haushaltsordnung festgelegten Grundsätze der Sparsamkeit, Wirtschaftlichkeit und Zweckmäßigkeit ein negatives Ergebnis nach Steuern in der Höhe von € 246.810,00 sowie ein insgesamt ausgeglichenes Bilanzergebnis aus.

## Übersicht Voranschlag 2024

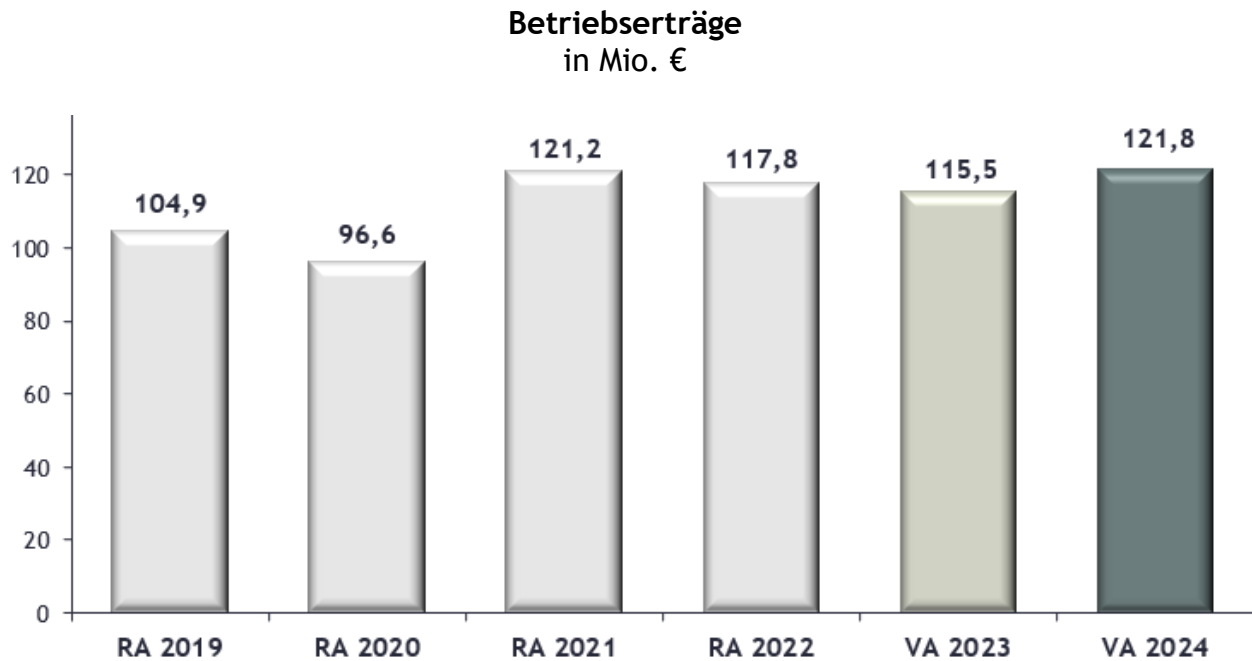
Finanzpositionsgruppe Bezeichnung	VA 2024 in Mio. €	VA 2023 in Mio. €	+/- in Mio. €	in %
1. Umsatzerlöse, Umlagen und Gebühren	-116,76	-110,56	-6,20	+5,6
4. Sonstige betriebliche Erträge	-5,06	-4,90	-0,16	+3,3
<b>Summe Betriebserträge</b>	<b>-121,82</b>	<b>-115,46</b>	<b>-6,36</b>	<b>+5,5</b>
5. Aufwendungen für Material und sonstige bezogene Leistungen	18,38	19,14	-0,76	-4,0
6. Personalaufwand	46,70	43,83	2,87	+6,5
7. Abschreibungen	4,34	3,47	0,87	+25,1
8. Sonstige betriebliche Aufwendungen	53,48	48,29	5,19	+10,7
<b>Summe Betriebsaufwendungen</b>	<b>122,90</b>	<b>114,73</b>	<b>8,17</b>	<b>+7,1</b>
9. Betriebserfolg	1,08	-0,73	1,81	-
16. Finanzerfolg	-1,23	-1,00	-0,23	+23,0
17. Ergebnis vor Steuern	-0,15	-1,73	1,58	-
18. Steuern vom Einkommen und Ertrag	0,40	0,25	0,15	-
19. Ergebnis nach Steuern	0,25	-1,48	1,73	-
21. Auflösung von Gewinnrücklagen	-8,78	-6,40	-2,38	-
22. Zuweisung zu Gewinnrücklagen	8,53	7,88	0,65	-
24. BILANZGEWINN / BILANZVERLUST	0,00	0,00	0,00	-

### Anmerkungen:

- SAP-systembedingt werden **Erlöspositionen mit Minus-Beträgen** und **Aufwandspositionen mit Plus-Beträgen** dargestellt.
- Um eine leichtere Lesbarkeit des Textes zu gewährleisten, wurde auf die explizite geschlechterspezifische Schreibweise verzichtet - als Vereinfachung wurde, stellvertretend für beide Geschlechterformen, jeweils die kürzere männliche Schreibweise verwendet.
- Bei der Summierung von gerundeten Beträgen und Prozentangaben können durch Verwendung automatischer Rechenhilfen Rundungsdifferenzen auftreten.



## BERICHT ERTRÄGE

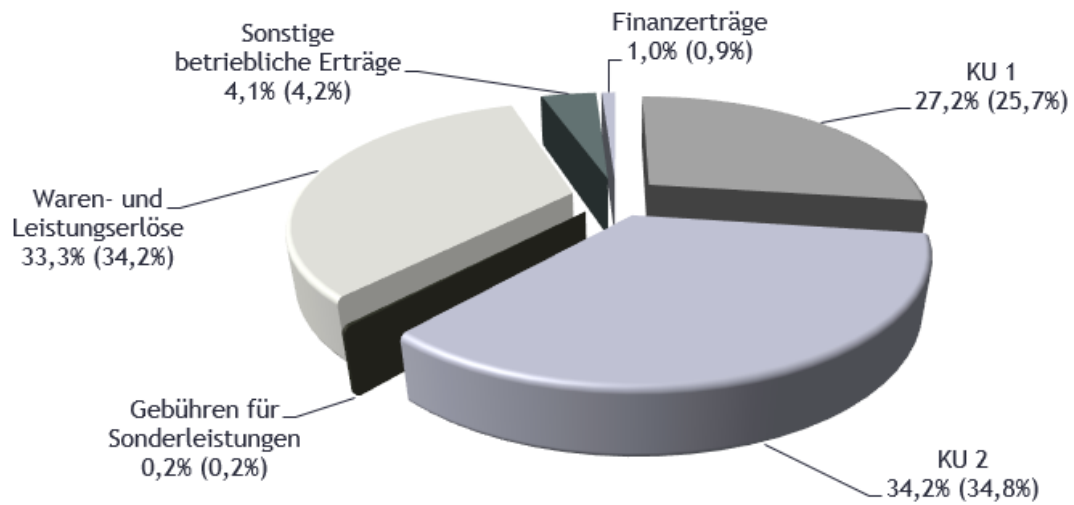


Die für das Jahr 2024 erwarteten **Betriebserträge** in der Höhe von € +121,8 Mio. liegen 5,5% rd. € +6,3 Mio. über dem Voranschlag 2023 (€ 115,5 Mio.).

Darin enthalten sind insbesondere die Eingänge aus **Kammerumlagen** (€ 75,6 Mio.). Diese liegen +7,2% über den ursprünglichen Planwerten für das Jahr 2023 und zeigen damit - unter Berücksichtigung der Senkung des KU 2-Hebesatzes auf 0,23% - eine insgesamt zurückhaltende, jedoch weiterhin teuerungsgetriebene Wirtschaftsentwicklung.

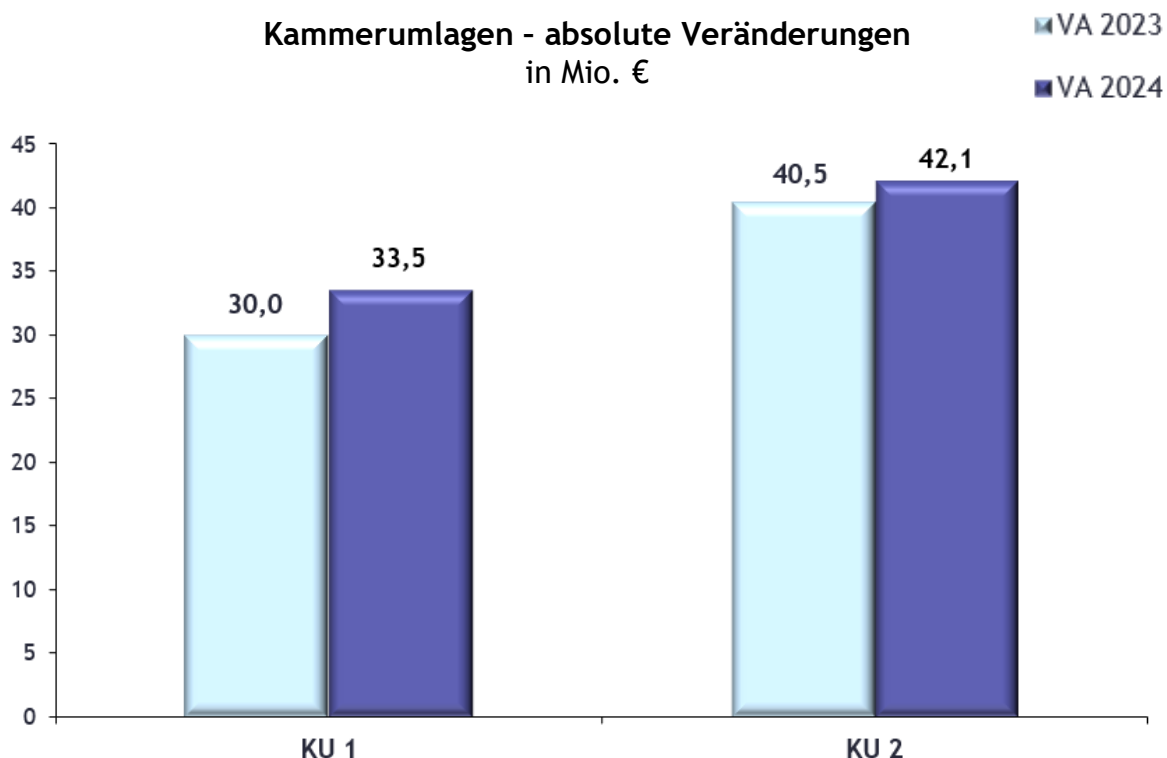
Bei den **Waren- und Leistungserlösen** im Bereich des WIFI wird von einem gleichbleibenden Trend in Höhe von rd. € 33,1 Mio. ausgegangen.

## Anteile der Gesamterträge (inkl. Finanzerträge) gesamt € 123,1 Mio. (VA 2023 € 116,5 Mio.)



Die prozentmäßige Verteilung der Erträge zeigt im Vergleich zum Voranschlag 2023 ein nahezu unverändertes Bild.

### Kammerumlagen - absolute Veränderungen in Mio. €



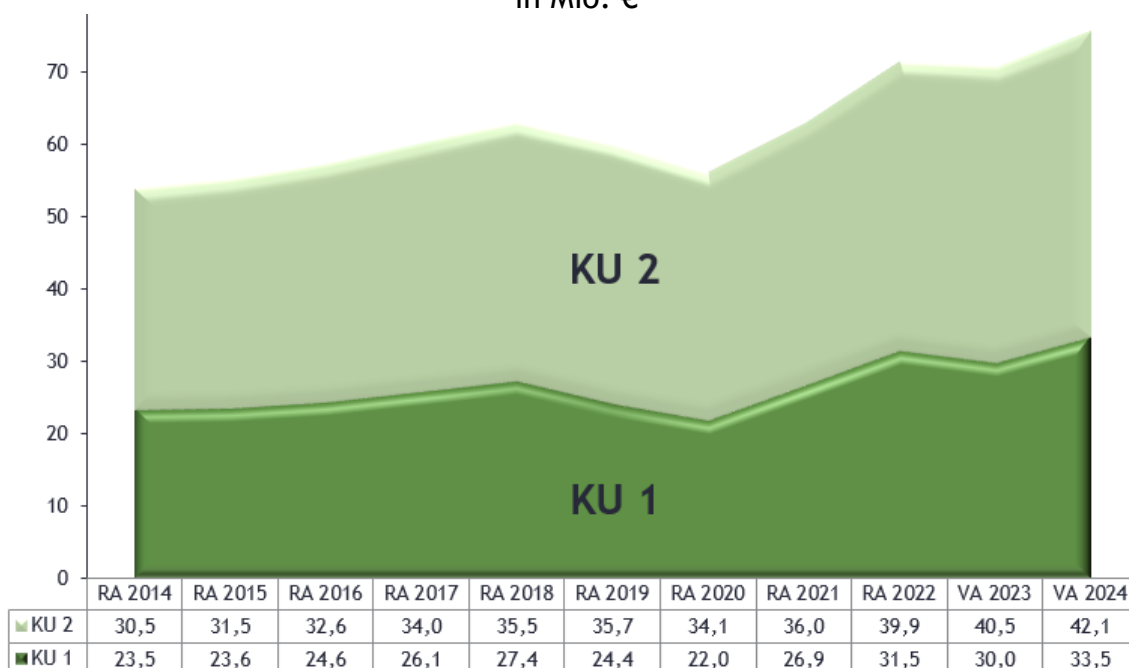
Ausgehend vom voraussichtlichen Ergebnis 2023 und vor dem Hintergrund allgemein zurückhaltender, allerdings weiterhin teuerungsgetriebener Wirtschaftsprognosen werden insgesamt **€ 75,6 Mio.** an **Kammerumlagen** erwartet - die KU-Eingänge liegen damit +7,2% (€ +5,1 Mio.) über dem im Voranschlag 2023 angesetzten Wert.

Im Voranschlag 2024 liegt daher der Ansatz für die **KU 1** mit **€ 33,5 Mio.** vor allem aufgrund der weiterhin anhaltenden Teuerungen auch über den ursprünglichen Erwartungen für das Jahr 2023 (+11,7% bzw. € +3,5 Mio.).

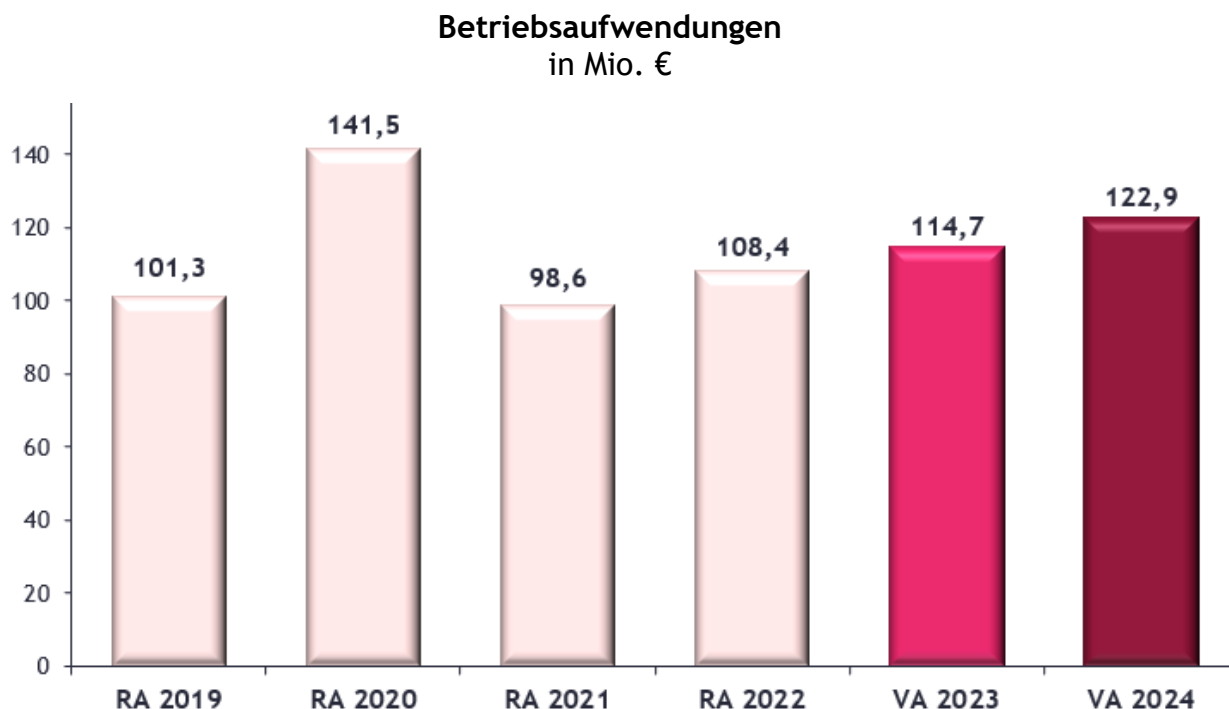
Der **KU 2-Ansatz** für das Jahr 2024 beträgt **€ 42,1 Mio.** - unter Berücksichtigung einer Hebesatzsenkung von 0,24% auf 0,23% sowie der prognostizierten Beschäftigungsentwicklung. Das sind rd. +4% bzw. € +1,6 Mio. über dem geplanten Voranschlagswert 2023.

Dazu die Einnahmen aus KU 1 und KU 2 im Zeitvergleich:

### Kammerumlagen insgesamt in Mio. €



## BERICHT AUFWENDUNGEN



Die im Voranschlag 2024 geplanten **Betriebsaufwendungen** in Höhe von € 122,9 Mio. liegen ca. 7,1% bzw. € +8,2 Mio. über dem Voranschlag 2023.

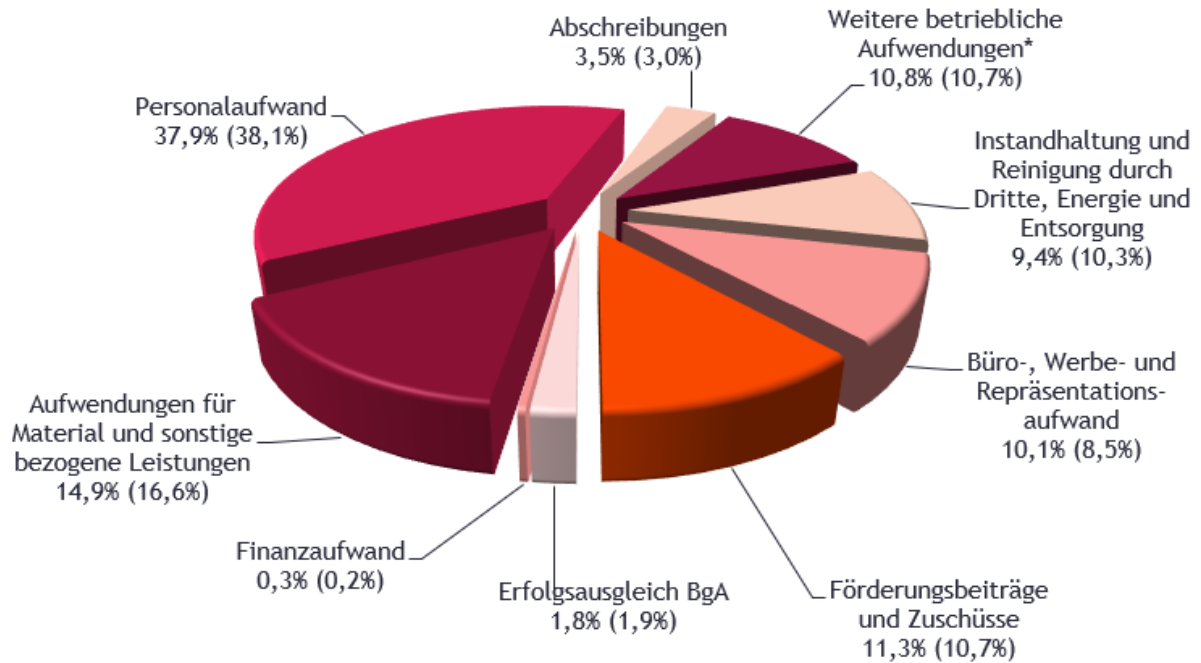
Entsprechend dem **beschlossenen Ressourcen- und Investitionsplan der WKNÖ** sind die geplanten Investitionen im Zusammenhang mit Energieeffizienz-Maßnahmen (z.B. Photovoltaikanlagen, E-Tankstellen), sowie Investitionen in moderne EDV-Ausstattung von Lehrsälen und Werkstätten (z.B. WIFI-Gmünd, Schulklassen der HTS „Höhere Tourismusschule“) aufwandsseitig in der Position **Abschreibungen** berücksichtigt.

Die vorgesehenen baulichen Maßnahmen zur Energieeinsparung und CO<sub>2</sub>-Reduktion (z.B. Heizungs- und Lüftungsanlagen) sind vor dem Hintergrund der zeitlich verschobenen Sanierungs- und Modernisierungsmaßnahmen im Bereich des WIFI in der Aufwandsposition **Instandhaltung, Reinigung durch Dritte, Energie und Entsorgung** ausgewiesen.

Die Position **sonstige betriebliche Aufwendungen** berücksichtigt insbesondere intensivierete Kampagnen- und Veranstaltungstätigkeit zur Stärkung der niederösterreichischen Wirtschaft (z.B. „ich kauf lokal“, „Erfolg seit Generationen“, UnternehmerInnenforum) sowie im Zusammenhang mit bildungspolitischen Maßnahmen zum Thema Lehre (z.B. WKNÖ Schulaktionen, Siegerlounge).

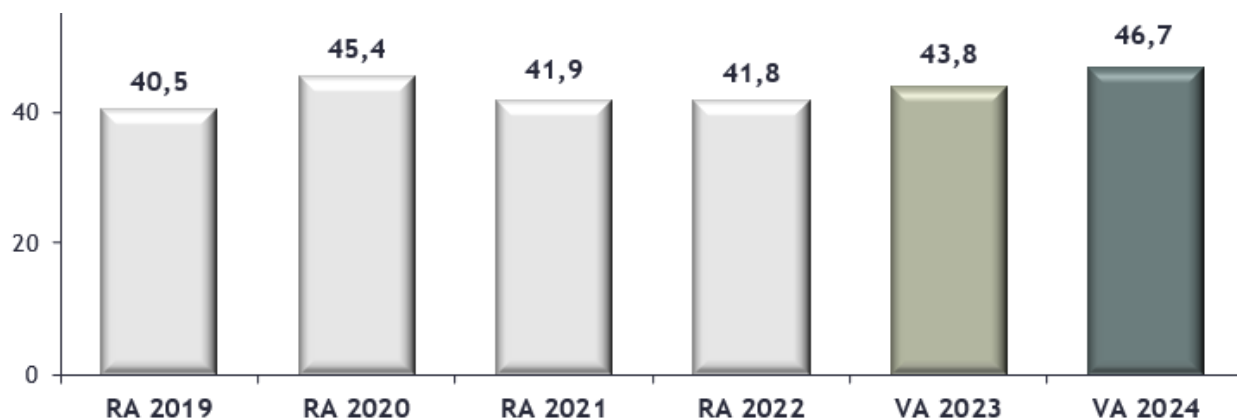
Im Vergleich zum Voranschlag 2023 zeigt sich die **prozentmäßige Verteilung der Aufwendungen** nahezu unverändert:

**Anteile der Gesamtaufwendungen (inkl. Finanzaufwand)**  
gesamt € 123,3 Mio. (VA 2023 € 115 Mio.)



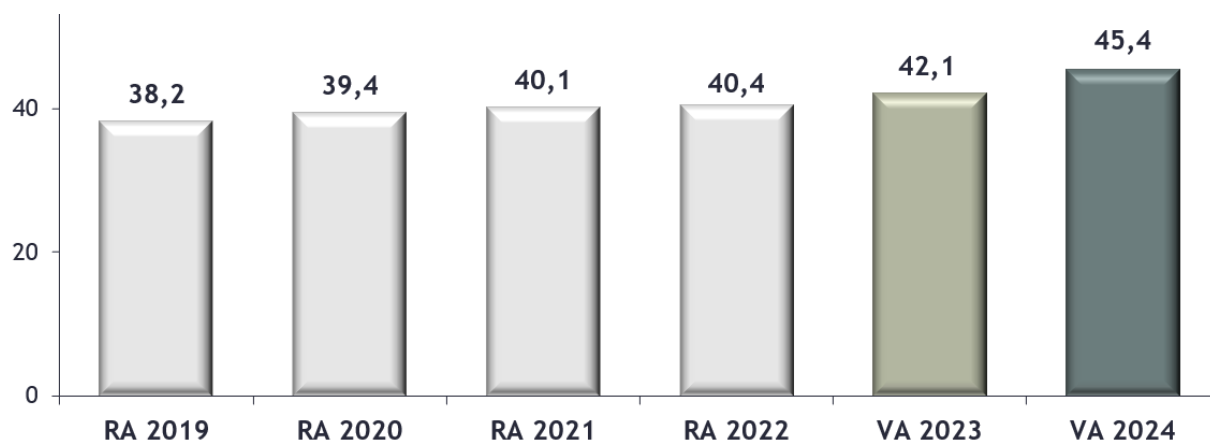
\* beinhaltet: Reise- und Fahrtaufwand, Mietaufwand, Vortrags- und Prüferhonorare, etc.

### Personalaufwand in Mio. €



Der Planansatz für den insgesamten Personalaufwand im Jahr 2024 liegt +6,6% (das sind rd. € +2,9 Mio.) über dem Voranschlag 2023.

### Personalaufwand bereinigt \* in Mio. €



\* ohne Überbetriebliche Ausbildung (ÜBA), Jobwerkstätten, Lehrlings-Förderstelle, Wahl, Faktorsplitting

Bei Betrachtung des bereinigten Personalaufwands ergibt sich eine Steigerung gegenüber dem Voranschlag 2023 um +7,8% (€ +3,3 Mio.).  
Die jährliche Gehaltsanpassung („Faktor“) für das Jahr 2024 beträgt 7,9%.

# WIRTSCHAFTSFÖRDERUNGSINSTITUT





## Übersicht

### Ergebnisrechnung WIFI

	VA 2024	VA 2023	
	in Mio. €	in Mio. €	in %
Leistungserlöse	-33,03	-33,39	-1,08
sonstige Erlöse	-0,97	-0,95	2,11
<b>Betriebsleistung</b>	<b>-34,00</b>	<b>-34,34</b>	<b>-0,99</b>
Material und bezogene Leistungen	17,15	17,92	-4,30
Personalkosten	9,32	9,16	1,75
Abschreibung Anlagevermögen	1,38	1,94	-28,87
sonstige betriebliche Aufwendungen	8,83	8,12	8,74
<b>Betriebsaufwendungen</b>	<b>36,68</b>	<b>37,14</b>	<b>-1,24</b>
Saldo aus Rücklagenbewegungen	-1,09	-0,29	-
Interne Leistungsverrechnung	0,75	0,90	-
<b>Wirtschaftsförderungszuschuss</b>	<b>2,34</b>	<b>3,41</b>	<b>-31,38</b>

Die **Betriebsleistung** für das Jahr 2024 liegt mit einem Planansatz in Höhe von rd. € -34 Mio. auf dem Niveau des Voranschlages 2023.

Bei den Leistungserlösen wird von einem gleichbleibenden Trend sowohl bei WIFI-Kurserlösen (rd. € -32,6 Mio.) als auch bei Schulgelderlösen der HTS - Höhere Tourismusschule (rd. € -0,4 Mio.) ausgegangen.

Die geplanten **Betriebsaufwendungen** in der Höhe von € 36,7 Mio. liegen mit -1,24% (€ -0,5 Mio.) unter dem Voranschlag 2023.

Der Voranschlag 2024 beinhaltet einen reduzierten Ansatz bei Kursleiterhonoraren (Position "Material und bezogene Leistungen") sowie einen angepassten Planansatz für die bereits im laufenden Jahr 2023 umgesetzte Ausstattung von Lehrsälen und Werkstätten (Position „Abschreibungen Anlagevermögen“).

Die für das Jahr 2024 berücksichtigte Erhöhung der „sonstigen betrieblichen Aufwendungen“ resultiert maßgeblich aus der Position „Instandhaltung, Reinigung und Energie“ aufgrund der gestiegenen Energiekosten sowie einer vermehrten Einlösung von WK-Bildungsschecks.

Der **Saldo aus Zuweisung bzw. Auflösung von Rücklagen\*** spiegelt mit € -1,1 Mio. die geplanten Investitionen in Lehrsäle und Werkstätten sowie die Übernahme der administrativen Abläufe von Bau- und Sanierungsmaßnahmen in die WKNÖ-Haus- und Objektverwaltung wider.

Der Saldo aus der **internen Leistungsverrechnung** in Höhe von € 0,8 Mio. resultiert aus internen Verrechnungen für infrastrukturelle Leistungen in Bezug auf Reinigung und Raumnutzung (Seminarräume, Werkstätten).

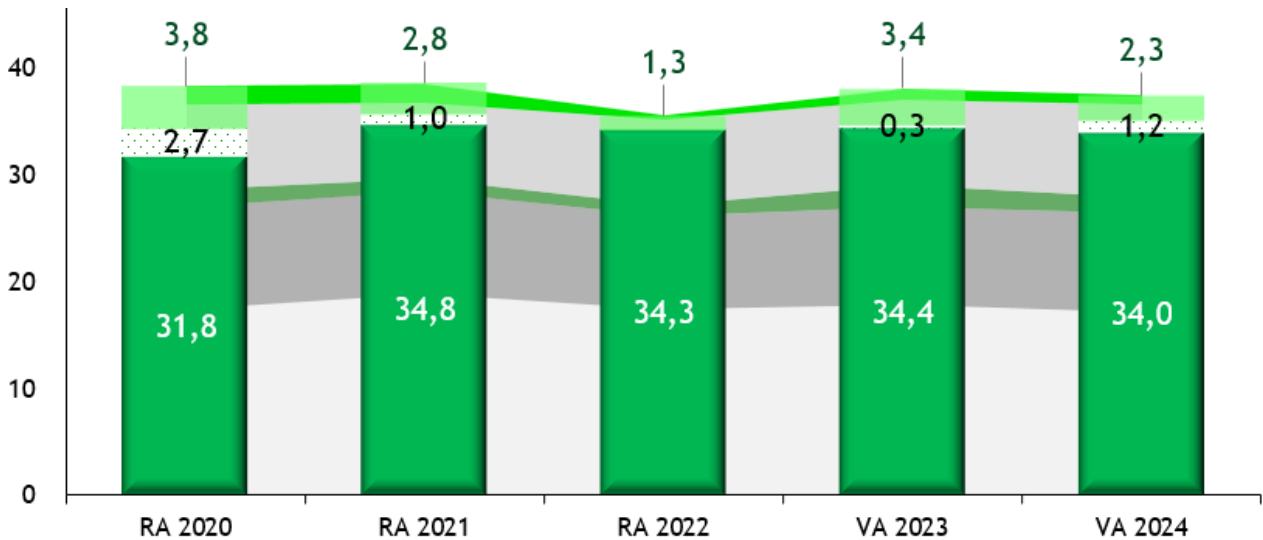
#### \*Saldo aus Zuweisung bzw. Auflösung von Rücklagen:

Grundsätzlich steht einer Auflösung von Rücklagen für die Ausstattung von Lehrsälen und Werkstätten auf Basis der buchhalterischen Abschreibung jeweils eine Zuweisung auf Basis einer praxisorientierten, betriebsgewöhnlichen Nutzungsdauer gegenüber.

Darüber hinaus sind in den geplanten Rücklagenbewegungen auch Auflösungen für Aufwendungen des WIFI enthalten, welche durch die WKNÖ getragen werden (z.B. WK-Bildungsscheck).

Es ergibt sich somit ein **Wirtschaftsförderungszuschuss** aus dem sonstigen Kammerhaushalt von insgesamt € 2,3 Mio..

### Entwicklung der Aufwands- und Ertragslage in Mio. €

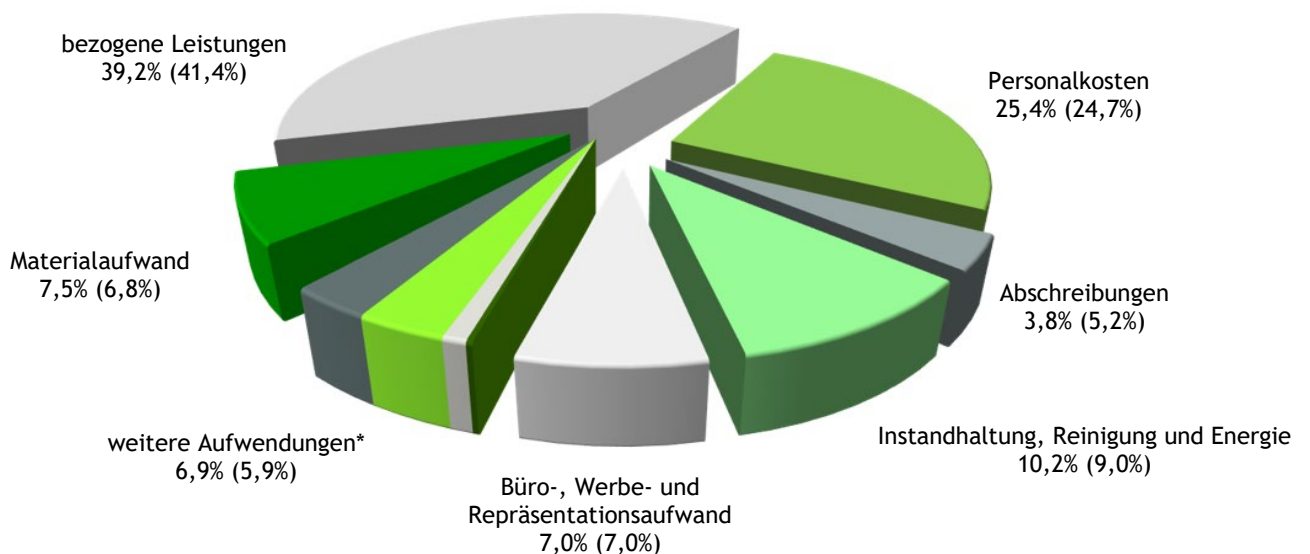


Anmerkung: ab RA 2020 inkl. Tourismusschule, exkl. unternehmerischer Bereich (WKNÖ-Gastronomie)

- Interne Leistungsverrechnung
- sonstige betriebliche Aufwendungen
- Abschreibung Anlagevermögen
- Personalkosten
- Material und bezogene Leistungen
- Wirtschaftsförderungszuschuss
- Saldo aus Rücklagenbewegungen
- Betriebsleistung

Die anteilmäßige Verteilung der Aufwendungen stellt sich wie folgt dar:

### Aufteilung der Kosten (exkl. Rücklagen und interner Leistungsverrechnung) gesamt € 36,7 Mio. (VA 2023 € 37,1 Mio.)



\*weitere Aufwendungen beinhalten die Positionen: Transport, Reise- und Kommunikationskosten; Miete, Pachten, Leasing; sonstige Honorare, Funktionsgebühren; sonstiger Aufwand

## Voranschlag 2024

### Kostenrechnungsbericht WIFI - Detail

Kostenarten	PLAN 2024	PLAN 2023	+/-	IST 2022
4200000 Erlöse aus anderen Leistungen hoheitlich	-300,00	-1.000,00	700,00	-6.569,62
4200200 Erlöse aus Kurse und Vorträge hoheitlich	-17.935.000,00	-17.510.000,00	-425.000,00	-17.020.123,77
4200220 Erlöse aus Kurse und Vorträge AMS hoheitlich	-14.700.000,00	-15.500.000,00	800.000,00	-15.884.823,17
4201070 Erträge aus Einschreibgebühr Schuldgeld Inland 0%	-390.000,00	-380.000,00	-10.000,00	-391.545,00
<b>Leistungserlöse</b>	<b>-33.025.300,00</b>	<b>-33.391.000,00</b>	<b>365.700,00</b>	<b>-33.303.061,56</b>
4101010 Erträge aus Skripten Inland 0%	-30.000,00	-30.000,00	0,00	-39.534,77
4200240 Erträge aus Gutscheinen	0,00	0,00	0,00	628,00
4201090 Erlöse aus Leistungen 0%	-3.300,00	-1.500,00	-1.800,00	-4.118,87
4220000 Erlöse aus Inseraten hoheitlich	-19.000,00	-15.000,00	-4.000,00	-19.693,50
4600001 VK Mehrerlöse aus dem Abgang von Anlagen	0,00	0,00	0,00	-50.000,00
4800100 Erlöse aus Vermietung und Verpachtung Inland 0%	-620.000,00	-640.000,00	20.000,00	-615.590,43
4800101 Erlöse aus Vermietung und Verpachtung Inland 0%	-60.700,00	-10.100,00	-50.600,00	-25.145,00
4800290 Erlöse aus Vermietung und Verpachtung 10%	-3.260,00	-3.260,00	0,00	-3.251,76
4800390 Erlöse aus Vermietung und Verpachtung 20%	-630,00	-630,00	0,00	-626,40
4813000 Kostenersatz für Sachkosten hoheitlich	-8.100,00	-8.100,00	0,00	-9.276,00
4813060 Kostenersatz für Reise- und KFZ-Aufwand	-1.000,00	-1.000,00	0,00	-575,00
4813070 Kostenersatz für Büroaufwand	-2.500,00	-2.500,00	0,00	-225,98
4813080 Kostenersatz für Telefonate	0,00	0,00	0,00	-137,57
4820000 Kostenzuschüsse und Förderungsbeiträge	-35.000,00	-61.000,00	26.000,00	-43.543,44
4820020 Förderungsbeiträge Land hoheitlich	-57.900,00	-57.900,00	0,00	-20.000,00
4821000 Strafgelder gem. § 372 GewO	-125.000,00	-120.000,00	-5.000,00	-125.063,81
4830000 Schadensersatzleistungen Gebäude und Inventar	0,00	0,00	0,00	-7.400,47
4890000 Sonstige Erträge hoheitlich	-3.420,00	-3.420,00	0,00	-5.454,91
4890200 Erträge aus Exekutions- und Mahnspesen hoheitlich	0,00	0,00	0,00	-198,92
<b>Sonstige Erlöse</b>	<b>-969.810,00</b>	<b>-954.410,00</b>	<b>-15.400,00</b>	<b>-969.208,83</b>
<b>Betriebsleistung</b>	<b>-33.995.110,00</b>	<b>-34.345.410,00</b>	<b>350.300,00</b>	<b>-34.272.270,39</b>
5020100 Wareneinsatz Skripten	603.120,00	587.500,00	15.620,00	495.236,47
5020200 Wareneinsatz Unterrichts- und Prüfungsmaterial	856.000,00	771.450,00	84.550,00	742.499,11
5030001 Wareneinsatz Handelswaren	24.000,00	26.000,00	-2.000,00	21.595,25
5040100 Teilnehmerspesen	61.000,00	61.700,00	-700,00	82.852,53
5040300 Sonstige Kosten für Kurse	1.140.070,00	1.010.900,00	129.170,00	1.156.347,48
5500600 WES Unterrichtsmaterial Schule	80.000,00	70.000,00	10.000,00	73.662,23
<b>Materialaufwand</b>	<b>2.764.190,00</b>	<b>2.527.550,00</b>	<b>236.640,00</b>	<b>2.572.193,07</b>
5330100 WES Honorare freie Dienstnehmer	2.622.310,00	2.616.300,00	6.010,00	2.426.079,64
5330200 WES Honorare Vortragende und Prüfer	5.533.100,00	6.132.700,00	-599.600,00	6.098.926,10
5330300 WES Honorare Funktionsgebührenbezieher	0,00	0,00	0,00	29,50
5330400 WES Honorare Trainer lohnsteuerpflichtig	3.214.700,00	3.518.000,00	-303.300,00	3.320.237,21
5330900 WES Honorare sonstige Dienstnehmer	53.500,00	5.500,00	48.000,00	7.697,25
5340100 WES Sozialabgaben freie Dienstnehmer	232.400,00	228.800,00	3.600,00	208.739,77
5340400 WES Sozialabgaben Trainer lohnsteuerpflichtig	519.500,00	590.300,00	-70.800,00	539.624,45
5340900 WES Sozialabgaben sonstige Dienstnehmer	4.650,00	43.800,00	-39.150,00	13.585,21
5341100 WES Mitarbeitervorsorgekasse freie Dienstnehmer	19.010,00	17.510,00	1.500,00	15.960,96
5341400 WES MVK Trainer lohnsteuerpflichtig	36.200,00	12.900,00	23.300,00	28.263,85
5350000 WES Fahrtkosten	16.000,00	15.000,00	1.000,00	19.590,60
5350100 WES Reiseaufwand freie Dienstnehmer	293.800,00	303.300,00	-9.500,00	298.836,32
5350200 WES Fahrtkosten Vortragende und Prüfer	594.560,00	633.000,00	-38.440,00	659.027,26
5350400 WES Reiseaufwand Trainer lohnsteuerpflichtig	358.660,00	370.500,00	-11.840,00	379.693,54
5360100 WES Sonstige Spesen freie Dienstnehmer	8.960,00	12.100,00	-3.140,00	7.971,24
5360200 WES Sonstige Spesen Vortragende und Prüfer	12.370,00	12.300,00	70,00	7.894,76
5360400 WES Sonstige Spesen Trainer lohnsteuerpflichtig	800,00	1.000,00	-200,00	864,99
5371100 WES DG-Beitrag freie Dienstnehmer	66.870,00	67.470,00	-600,00	61.133,48

## Voranschlag 2024

### Kostenrechnungsbericht WIFI - Detail

Kostenarten	PLAN 2024	PLAN 2023	+/-	IST 2022
5390100 WES Kommunalsteuer freie Dienstnehmer	64.370,00	65.670,00	-1.300,00	59.464,50
5700300 Externe Kursraum-/Hotelmieten	201.000,00	201.200,00	-200,00	205.502,18
5709000 Sonstige bezogene Leistungen	141.150,00	131.900,00	9.250,00	127.037,62
5710000 WES Bewirtung	394.300,00	419.300,00	-25.000,00	369.839,91
Bezogene Leistungen	14.388.210,00	15.398.550,00	-1.010.340,00	14.856.000,34
<b>Rohrertrag</b>	<b>-16.842.710,00</b>	<b>-16.419.310,00</b>	<b>-423.400,00</b>	<b>-16.844.076,98</b>
6000000 Löhne	577.690,00	492.480,00	85.210,00	500.145,88
6000010 Löhne Sonderzahlungen	96.283,60	82.081,64	14.201,96	83.359,23
6200010 Gehälter Sonderzahlungen	742.876,48	710.614,32	32.262,16	678.423,77
6201100 Vertragsangestellte, Gehälter	4.201.440,00	3.817.210,00	384.230,00	3.573.557,20
6201200 Angestellte SDV Gehälter	206.170,00	390.100,00	-183.930,00	442.897,88
6201400 Zulagen	49.560,00	56.290,00	-6.730,00	54.343,31
6203000 Nicht gesetzliche Aufwendungen Personal	41.200,00	39.370,00	1.830,00	42.287,07
6203010 Nicht gesetzliche Aufwendungen ÜBA-Jugendliche	25.000,00	30.000,00	-5.000,00	23.496,41
6203200 Aufwand für Dienstnehmer KZV	5.970,00	6.060,00	-90,00	6.087,12
6220000 Mehrdienstleistungen	25.000,00	25.000,00	0,00	87.425,56
6220100 Überstundenpauschale	2.000,00	1.000,00	1.000,00	386,02
6220900 Sonstige Mehrdienstleistungen	20.000,00	19.000,00	1.000,00	1.962,21
6225100 Vergütung Altersteilzeitgeld AMS	-10.000,00	-10.000,00	0,00	-15.807,57
6240000 Jubiläumsgaben Personal	20.690,00	30.780,00	-10.090,00	26.970,11
6250000 Lehrlingsentschädigung ÜBA-Jugendliche	900.000,00	1.100.000,00	-200.000,00	934.990,90
6400000 Aufwendungen für Abfertigungen	150.240,00	142.120,00	8.120,00	137.500,00
6402000 Kosten für Abfertigung (Mitarbeitervorsorgekasse)	63.660,00	58.370,00	5.290,00	57.123,10
6450000 Kosten für Altersversorgung (Pensionskassenbeiträge)	450.720,00	426.350,00	24.370,00	412.500,00
6500000 DG-Sozialversicherung Arbeiter	144.000,00	114.220,00	29.780,00	126.101,50
6560000 DG-Sozialversicherung Angestellte	1.034.140,00	985.920,00	48.220,00	956.197,51
6660000 DG-Beitrag FLAF	208.030,00	200.650,00	7.380,00	194.803,22
6661000 Kommunalsteuer	77.910,00	73.760,00	4.150,00	71.086,88
6663000 Zuschlag zum Dienstgeberbeitrag	0,00	0,00	0,00	0,82
6672000 Gesetzliche Lohn- und Gehaltsnebenkosten	0,00	8.600,00	-8.600,00	3.425,33
6680000 Gesetzlicher Sozialaufwand ÜBA-Jugendliche	220.000,00	300.000,00	-80.000,00	258.715,36
6790000 Sonstiger Personalaufwand	69.050,00	62.750,00	6.300,00	48.090,71
<b>Personalkosten</b>	<b>9.321.630,08</b>	<b>9.162.725,96</b>	<b>158.904,12</b>	<b>8.706.069,53</b>
7010103 Abschreibung Datenverarbeitungsprogramme	28.023,00	54.476,96	-26.453,96	47.961,51
7012003 Abschreibung auf Gebäudetechnik	168,00	168,00	0,00	168,00
7013003 Abschreibung auf Büromaschinen	11.605,60	5.305,80	6.299,80	1.902,10
7014003 Abschreibung auf EDV-Anlagen	226.400,00	271.414,66	-45.014,66	180.751,45
7015003 Abschreibung auf Kommunikationsanlagen	250,00	500,00	-250,00	430,74
7016003 Abschreibung auf Audio-, Video- und Präsentationsgeräte	67.387,69	92.379,12	-24.991,43	64.097,57
7017003 Abschreibung auf Möbel	58.812,56	56.172,31	2.640,25	41.837,73
7019003 Abschreibung andere Betriebs- und Geschäftsausstattung	321.327,40	266.034,52	55.292,88	302.651,77
7020003 Abschreibung auf sonstige Maschinen	142.331,72	283.717,52	-141.385,80	226.651,12
7052100 GWG Datenverarbeitungsprogramme	7.960,00	7.220,00	740,00	2.936,29
7055000 GWG EDV-Anlagen	107.920,00	18.000,00	89.920,00	14.224,01
7056000 GWG Kommunikationsanlagen	4.000,00	6.500,00	-2.500,00	0,00
7057000 GWG Audio-, Video- und Präsentationsgeräte	42.100,00	29.550,00	12.550,00	21.732,52
7058000 GWG Möbel	217.120,00	712.000,00	-494.880,00	53.880,21
7059000 Andere geringwertige Wirtschaftsgüter	143.890,00	135.910,00	7.980,00	84.846,66
<b>Abschreibung Anlagevermögen</b>	<b>1.379.295,97</b>	<b>1.939.348,89</b>	<b>-560.052,92</b>	<b>1.044.071,68</b>

## Voranschlag 2024

### Kostenrechnungsbericht WIFI - Detail

Kostenarten	PLAN 2024	PLAN 2023	+/-	IST 2022
7110000 Sonstige Steuern und Abgaben	1.020,00	770,00	250,00	1.145,10
7200000 Wartung Datenverarbeitungsprogramme	381.730,00	320.560,00	61.170,00	220.674,37
7201000 Instandhaltung Gebäude und Gebäudeanteile	318.500,00	216.850,00	101.650,00	1.722.382,39
7201100 Instandhaltung sonstige Grundstückseinrichtungen	16.300,00	13.000,00	3.300,00	4.425,14
7203000 Instandhaltung Büromaschinen	32.150,00	18.000,00	14.150,00	1.055,66
7204000 Instandhaltung EDV-Anlagen	36.460,00	33.800,00	2.660,00	10.556,25
7205000 Instandhaltung Kommunikationsanlagen	10.300,00	14.500,00	-4.200,00	5.265,91
7206000 Instandhaltung Audio-, Video- und Präsentationsgeräte	6.800,00	6.100,00	700,00	5.896,72
7207000 Instandhaltung Möbel	18.000,00	21.100,00	-3.100,00	12.433,57
7208100 Instandhaltung andere Maschinen	88.000,00	78.000,00	10.000,00	51.165,32
7209000 Instandhaltung andere Betriebs- und Geschäftsausstattung	56.200,00	57.000,00	-800,00	32.865,03
7230000 Energiekosten	2.007.000,00	1.831.650,00	175.350,00	923.469,90
7241000 Abfallentsorgung	20.760,00	13.550,00	7.210,00	19.692,07
7242000 Betriebskosten	683.000,00	668.200,00	14.800,00	649.813,46
7243000 Reinigungskosten	18.600,00	16.200,00	2.400,00	7.786,85
7290000 Sonstige Gebäudekosten	27.850,00	22.150,00	5.700,00	78.212,29
<b>Instandhaltung, Reinigung, Energie</b>	<b>3.722.670,00</b>	<b>3.331.430,00</b>	<b>391.240,00</b>	<b>3.746.840,03</b>
7300000 Transporte durch Dritte inkl. Lagerung	1.000,00	1.000,00	0,00	9.930,40
7321000 Treibstoff	1.450,00	2.450,00	-1.000,00	1.161,88
7322000 KFZ-Versicher., Steuern, Mitgliedsbeiträge Autofahrerclubs	1.000,00	2.200,00	-1.200,00	955,28
7323000 Wartung und Reparatur KFZ	2.000,00	3.300,00	-1.300,00	1.565,38
7329000 Sonstige KFZ-Kosten	100,00	200,00	-100,00	6,12
7350210 Reiseaufwand Funktionäre Inland - Diäten	0,00	3.000,00	-3.000,00	830,52
7350220 Reiseaufwand Funktionäre Inland - Fahrtkosten	3.000,00	6.000,00	-3.000,00	5.554,88
7351200 Reiseaufwand Personal	90.100,00	85.400,00	4.700,00	67.463,80
7358000 Reiseaufwand Externe	2.940,00	3.700,00	-760,00	2.248,68
7380000 Postgebühren und Botendienste	70.600,00	19.300,00	51.300,00	73.375,59
7390100 EDV-Leitungsgebühren	83.410,00	88.960,00	-5.550,00	68.667,24
7390200 Gebühren Sprachtelefonie - Festnetz	25.000,00	30.000,00	-5.000,00	16.272,17
7390300 Gebühren Sprachtelefonie - Mobil	11.000,00	16.800,00	-5.800,00	3.886,10
7390900 Sonstige Telekommunikationsgebühren	1.870,00	1.840,00	30,00	1.605,68
<b>Transport, Reisekosten, Kommunikationskosten</b>	<b>293.470,00</b>	<b>264.150,00</b>	<b>29.320,00</b>	<b>253.523,72</b>
7409000 Sonstiger Mietaufwand für Immobilien	1.094.000,00	977.000,00	117.000,00	1.020.655,26
7441000 Miete Kopiergeräte, Büromaschinen und andere Betriebs- und Geschäftsausstattung	18.550,00	16.050,00	2.500,00	15.889,07
7480000 Lizenzgebühren, Werknutzungsrechte, Tantiemen, Urheberrechte	4.500,00	3.400,00	1.100,00	3.572,54
<b>Miete, Pachten, Leasing</b>	<b>1.117.050,00</b>	<b>996.450,00</b>	<b>120.600,00</b>	<b>1.040.116,87</b>
7500000 Beigestelltes Personal	1.000,00	2.000,00	-1.000,00	0,00
7510000 Vortragende und Prüfer	8.500,00	2.000,00	6.500,00	10.153,60
7510100 Vortragende und Prüfer - Fahrtkosten	700,00	0,00	700,00	490,42
7580900 Sonstige Funktionsentschädigungen	66.820,00	61.000,00	5.820,00	51.040,00
7582000 Kollektivunfallversicherung Funktionäre	50,00	50,00	0,00	50,78
<b>sonstige Honorare, Funktionsgebühr</b>	<b>77.070,00</b>	<b>65.050,00</b>	<b>12.020,00</b>	<b>61.734,80</b>
7600000 Büromaterial	35.000,00	50.000,00	-15.000,00	29.689,21
7601000 Daten- und Informationsrecherche	7.630,00	8.920,00	-1.290,00	5.352,57
7602000 Sonstiger EDV- u. Kommunikationsaufwand	52.900,00	59.400,00	-6.500,00	25.129,77
7602100 Bezogene IT-Leistungen (Verrechnung ohne ILV)	549.140,00	437.330,00	111.810,00	240.390,75
7609000 Bezogene Büroleistungen	200.000,00	185.000,00	15.000,00	162.536,19
7630000 Zeitungen und Fachpublikationen - Einzelwerke	4.200,00	1.700,00	2.500,00	336,89
7631000 Zeitungen und Fachpublikationen - Abonnement	6.350,00	8.820,00	-2.470,00	8.049,26

## Voranschlag 2024

### Kostenrechnungsbericht WIFI - Detail

Kostenarten	PLAN 2024	PLAN 2023	+/-	IST 2022
7650000 Schaltung von Werbeträgern für Mitgliederbetreuung und Kommunikation	536.300,00	515.300,00	21.000,00	487.847,74
7652000 Aufwand Messestand	10.500,00	11.300,00	-800,00	8.836,44
7653200 Agenturbetreuung/PR	179.600,00	208.000,00	-28.400,00	120.507,54
7653300 Werbemittelproduktion	51.000,00	36.300,00	14.700,00	38.621,47
7653900 Sonstiger Produktionsaufwand für Mitgliederbetreuung und Kommunikation	239.200,00	233.000,00	6.200,00	200.284,01
7655000 Bezogene Leistungen für Mitgliederbetreuung und Kommunikation	319.450,00	378.950,00	-59.500,00	279.907,23
7659000 Sonstige Kosten für Mitgliederbetreuung und Kommunikation	4.000,00	4.000,00	0,00	21.872,45
7660000 Bewirtung und Saalmiete anlässlich Besprechungen	3.560,00	5.760,00	-2.200,00	2.609,86
7661200 Repräsentationen Präsident, Spartenobmann	0,00	0,00	0,00	148,60
7661900 Sonstige Bewirtung und Repräsentationen	15.900,00	8.360,00	7.540,00	18.210,04
7699000 Sonstiger Büroaufwand	14.400,00	16.100,00	-1.700,00	11.874,88
9991005 Vervielfältigung	261.600,00	300.000,00	-38.400,00	243.710,66
9991009 Adressieren/Kuvertieren	68.130,00	140.000,00	-71.870,00	67.044,88
<b>Büro-, Werbe- und Repräsentationsaufwand</b>	<b>2.558.860,00</b>	<b>2.608.240,00</b>	<b>-49.380,00</b>	<b>1.972.960,44</b>
7700000 Gebäudeversicherung	0,00	0,00	0,00	4.154,48
7709000 Sonstige Versicherungen	3.960,00	7.990,00	-4.030,00	4.357,10
7750000 Beratungs- und Prüfungskosten	33.200,00	109.000,00	-75.800,00	12.305,87
7750100 Aufwendungen für Rechtsberatung	6.600,00	3.300,00	3.300,00	0,00
7750200 Aufwendungen für sonstige Beratung	1.700,00	2.500,00	-800,00	10.167,71
7770000 Aus- und Fortbildung	6.000,00	7.500,00	-1.500,00	2.902,03
7780000 Mitgliedsbeiträge	2.430,00	2.930,00	-500,00	2.379,41
7781100 Förderungsbeiträge für Bildung	750.000,00	500.000,00	250.000,00	576.970,52
7783000 Preise und Auszeichnungen	300,00	800,00	-500,00	75,31
7790000 Spesen des Geldverkehrs	16.090,00	14.840,00	1.250,00	15.834,48
7792000 Cent-Ausgleich	0,00	0,00	0,00	0,55
7800000 Abschreibungen aus uneinbringlichen Forderungen hoheitlich	50.000,00	30.000,00	20.000,00	51.161,79
7810001 Abschreibung und Wertberichtigung Vorräte	0,00	0,00	0,00	538,15
7820000 Dotierung Einzelwertberichtigung zu Forderungen	0,00	0,00	0,00	22.072,66
7840000 Gerichtskosten	500,00	500,00	0,00	2.160,15
7890000 Sonstiger Sachaufwand	35.440,00	32.490,00	2.950,00	31.571,82
7892000 Erfolgsausgleich BgA (Betriebe gewerblicher Art)	150.170,00	146.860,00	3.310,00	123.591,90
<b>Versicherung, sonstiger Aufwand</b>	<b>1.056.390,00</b>	<b>858.710,00</b>	<b>197.680,00</b>	<b>860.243,93</b>
<b>Betriebserfolg</b>	<b>2.683.726,05</b>	<b>2.806.794,85</b>	<b>-123.068,80</b>	<b>841.484,02</b>
8100000 Zinserträge aus Bankguthaben	0,00	0,00	0,00	-51,31
8502000 Kapitalertragssteuer	0,00	0,00	0,00	12,83
<b>Finanzerfolg</b>	<b>0,00</b>	<b>0,00</b>	<b>0,00</b>	<b>-38,48</b>
<b>EGT</b>	<b>2.683.726,05</b>	<b>2.806.794,85</b>	<b>-123.068,80</b>	<b>841.445,54</b>
8752100 Auflösung von anderen Rücklagen	-1.940.610,00	-1.801.230,00	-139.380,00	-3.009.111,74
8902100 Zuweisung zu anderen Rücklagen	843.450,00	1.508.010,00	-664.560,00	3.001.299,91
<b>Rücklagenbewegungen</b>	<b>-1.097.160,00</b>	<b>-293.220,00</b>	<b>-803.940,00</b>	<b>-7.811,83</b>
<b>Sekundäre Kostenarten *)</b>	<b>754.000,00</b>	<b>900.000,00</b>	<b>-146.000,00</b>	<b>486.260,60</b>
<b>Gesamt</b>	<b>2.340.566,05</b>	<b>3.413.574,85</b>	<b>-1.073.008,80</b>	<b>1.319.894,31</b>

\*) zB ILV Raumkosten, Gebäudereinigung uä

# FINANZPOSITIONEN ÜBERSICHT



# Voranschlag 2024

## WKNÖ

Position	Bezeichnung	VA 2024 in EUR	VA 2023 in EUR	mehr/weniger in EUR	GuV 2022 in EUR
1.1.	Kammerumlage 1	-33.500.000,00	-30.000.000,00	-3.500.000,00	-31.470.967,40
1.2.	Kammerumlage 2	-42.100.000,00	-40.500.000,00	-1.600.000,00	-39.930.872,38
1.3.	Grundumlagen	0,00	0,00	0,00	0,00
1.4.	Gebühren für Sonderleistungen	-264.850,00	-266.200,00	1.350,00	-279.872,34
1.5.	Waren- und Leistungserlöse	-40.893.560,00	-39.791.720,00	-1.101.840,00	-40.665.750,97
<b>1.</b>	<b>Umsatzerlöse, Umlagen und Gebühren</b>	<b>-116.758.410,00</b>	<b>-110.557.920,00</b>	<b>-6.200.490,00</b>	<b>-112.347.463,09</b>
2.1.	Veränderungen des Bestands an fertigen und unfertigen Erzeugnissen sowie an noch nicht abrechenbaren Leistungen	0,00	0,00	0,00	0,00
<b>2.</b>	<b>Veränderungen des Bestands an fertigen und unfertigen Erzeugnissen sowie an noch nicht abrechenbaren Leistungen</b>	<b>0,00</b>	<b>0,00</b>	<b>0,00</b>	<b>0,00</b>
<b>3.</b>	<b>Andere aktivierte Eigenleistungen</b>	<b>0,00</b>	<b>0,00</b>	<b>0,00</b>	<b>0,00</b>
4.1.	Erträge aus dem Abgang vom und der Zuschreibung zum Anlagevermögen mit Ausnahme der Finanzanlagen	-30.500,00	-2.000,00	-28.500,00	-324.611,06
4.2.	Erträge aus der Auflösung von Rückstellungen	0,00	0,00	0,00	-21.574,95
4.3.	Übrige sonstige betriebliche Erträge	-3.913.100,00	-3.846.660,00	-66.440,00	-3.981.485,41
4.4.	Zuschüsse, Förderungsbeiträge, Straf gelder	-1.121.100,00	-1.054.300,00	-66.800,00	-1.096.505,21
<b>4.</b>	<b>Sonstige betriebliche Erträge</b>	<b>-5.064.700,00</b>	<b>-4.902.960,00</b>	<b>-161.740,00</b>	<b>-5.424.176,63</b>
5.1.	Materialaufwand	2.821.390,00	2.576.550,00	244.840,00	2.627.651,60
5.2.	Aufwendungen für bezogene Leistungen	15.558.910,00	16.557.550,00	-998.640,00	15.841.558,80
<b>5.</b>	<b>Aufwendungen für Material und sonstige bezogene Leistungen</b>	<b>18.380.300,00</b>	<b>19.134.100,00</b>	<b>-753.800,00</b>	<b>18.469.210,40</b>
6.1.	Löhne	1.880.180,00	1.727.900,00	152.280,00	1.692.563,43
6.2.	Gehälter	32.846.160,00	30.795.750,00	2.050.410,00	29.175.574,42
6.3.	Aufwendungen für Abfertigungen	1.173.980,00	1.084.480,00	89.500,00	1.044.326,75
6.4.	Aufwendungen für Altersversorgung	2.512.320,00	2.338.670,00	173.650,00	2.244.960,00
6.5.	Aufwendungen für gesetzlich vorgeschriebene Sozialabgaben sowie vom Entgelt abhängige Abgaben und Pflichtbeiträge	7.764.180,00	7.434.140,00	330.040,00	7.159.157,88
6.6.	Sonstige Sozialaufwendungen	526.500,00	450.000,00	76.500,00	512.729,99
<b>6.</b>	<b>Personalaufwand</b>	<b>46.703.320,00</b>	<b>43.830.940,00</b>	<b>2.872.380,00</b>	<b>41.829.312,47</b>
7.1.	Abschreibung auf immaterielle Gegenstände des Anlagevermögens und Sachanlagen	4.335.930,00	3.471.440,00	864.490,00	2.496.546,53
7.2.	Abschreibungen auf Umlaufvermögen	0,00	0,00	0,00	0,00
<b>7.</b>	<b>Abschreibungen</b>	<b>4.335.930,00</b>	<b>3.471.440,00</b>	<b>864.490,00</b>	<b>2.496.546,53</b>
8.1.	Sonstige Steuern und Abgaben	3.750,00	2.500,00	1.250,00	6.494,64
8.2.	Instandhaltung und Reinigung durch Dritte, Energie und Entsorgung	11.582.770,00	11.771.500,00	-188.730,00	9.870.581,35
8.3.	Transport-, Reise- und Fahrtaufwand, Nachrichtenaufwand	1.995.360,00	1.970.930,00	24.430,00	1.791.379,86
8.4.	Miet-, Pacht-, Leasing- und Lizenz aufwand	3.384.270,00	3.088.850,00	295.420,00	3.195.661,18
8.5.	Aufwendungen für Vortragende und Prüfer, beigestelltes Personal	3.952.520,00	3.517.600,00	434.920,00	3.531.835,92
8.6.	Funktionsentschädigungen	1.526.410,00	1.446.830,00	79.580,00	1.397.059,87
8.7.	Mitgliederbetreuung, Kommunikation und Büroaufwand	12.421.670,00	9.774.640,00	2.647.030,00	8.587.547,92
8.8.	Förderungsbeiträge und Zuschüsse	13.924.770,00	12.296.290,00	1.628.480,00	12.968.499,66
8.9.	Übrige betriebliche Aufwendungen	4.688.850,00	4.422.820,00	266.030,00	4.243.694,30
<b>8.</b>	<b>Sonstige betriebliche Aufwendungen</b>	<b>53.480.370,00</b>	<b>48.291.960,00</b>	<b>5.188.410,00</b>	<b>45.592.754,70</b>
<b>9.</b>	<b>Betriebserfolg (Zwischensumme aus Z 1 bis Z 8)</b>	<b>1.076.810,00</b>	<b>-732.440,00</b>	<b>1.809.250,00</b>	<b>-9.383.815,62</b>
10.1.	Erträge aus Beteiligungen verbundener Unternehmen	0,00	0,00	0,00	0,00
10.2.	Erträge aus anderen Beteiligungen	0,00	0,00	0,00	0,00
<b>10.</b>	<b>Erträge aus Beteiligungen</b>	<b>0,00</b>	<b>0,00</b>	<b>0,00</b>	<b>0,00</b>
11.1.	Erträge aus anderen Wertpapieren und Ausleihungen des Finanzanlagevermögens	-1.180.000,00	-991.500,00	-188.500,00	-1.073.108,64



# Voranschlag 2024

## WKNÖ

Position	Bezeichnung	VA 2024 in EUR	VA 2023 in EUR	mehr/weniger in EUR	GuV 2022 in EUR
11.2.	Erträge aus anderen Wertpapieren und Ausleihungen des Finanzanlagevermögens verbundener Unternehmen	0,00	0,00	0,00	0,00
<b>11.</b>	<b>Erträge aus anderen Wertpapieren und Ausleihungen des Finanzanlagevermögens</b>	<b>-1.180.000,00</b>	<b>-991.500,00</b>	<b>-188.500,00</b>	<b>-1.073.108,64</b>
12.1.	Sonstige Zinsen und ähnliche Erträge verbundener Unternehmen	0,00	0,00	0,00	0,00
12.2.	Sonstige Zinsen und ähnliche Erträge sonstige	-50.000,00	-3.500,00	-46.500,00	-20.360,00
<b>12.</b>	<b>Sonstige Zinsen und ähnliche Erträge</b>	<b>-50.000,00</b>	<b>-3.500,00</b>	<b>-46.500,00</b>	<b>-20.360,00</b>
13.1.	Erträge aus dem Abgang von und der Zuschreibung zu Finanzanlagen und Wertpapieren des Umlaufvermögens	0,00	0,00	0,00	0,00
<b>13.</b>	<b>Erträge aus dem Abgang von und der Zuschreibung zu Finanzanlagen und Wertpapieren des Umlaufvermögens</b>	<b>0,00</b>	<b>0,00</b>	<b>0,00</b>	<b>0,00</b>
14.1.	Abschreibungen auf Finanzanlagen und Wertpapiere des Umlaufvermögens	0,00	0,00	0,00	22.500,00
14.2.	Aufwendungen aus verbundenen Unternehmen	0,00	0,00	0,00	0,00
14.3.	Aufwendungen sonstige	0,00	0,00	0,00	93.680,30
<b>14.</b>	<b>Aufwendungen aus Finanzanlagen und aus Wertpapieren des Umlaufvermögens</b>	<b>0,00</b>	<b>0,00</b>	<b>0,00</b>	<b>116.180,30</b>
15.1.	Zinsen und ähnliche Aufwendungen an verbundene Unternehmen	0,00	0,00	0,00	0,00
15.2.	Zinsen und ähnliche Aufwendungen sonstige	0,00	0,00	0,00	0,00
15.3.	Nicht ausgenutzte Lieferantenskonti	0,00	0,00	0,00	0,00
<b>15.</b>	<b>Zinsen und ähnliche Aufwendungen</b>	<b>0,00</b>	<b>0,00</b>	<b>0,00</b>	<b>0,00</b>
16.	Finanzerfolg (Zwischensumme aus Z 10 bis Z 15)	-1.230.000,00	-995.000,00	-235.000,00	-977.288,34
17.	Ergebnis vor Steuern (Summe aus Z 9 und Z 16)	-153.190,00	-1.727.440,00	1.574.250,00	-10.361.103,96
18.1.	Steuern vom Einkommen und Ertrag	400.000,00	250.000,00	150.000,00	443.734,05
<b>18.</b>	<b>Steuern vom Einkommen und Ertrag</b>	<b>400.000,00</b>	<b>250.000,00</b>	<b>150.000,00</b>	<b>443.734,05</b>
19.	Ergebnis nach Steuern (Summe aus Z 17 und Z 18)	246.810,00	-1.477.440,00	1.724.250,00	-9.917.369,91
20.1.	Auflösung von Kapitalrücklagen	0,00	0,00	0,00	0,00
<b>20.</b>	<b>Auflösung von Kapitalrücklagen</b>	<b>0,00</b>	<b>0,00</b>	<b>0,00</b>	<b>0,00</b>
21.1.	Auflösung gesetzlicher Rücklagen	0,00	0,00	0,00	0,00
21.2.	Auflösung satzungsgemäßer Rücklagen	0,00	0,00	0,00	0,00
21.3.	Auflösung anderer Rücklagen	-8.778.050,00	-6.402.550,00	-2.375.500,00	-6.525.764,51
<b>21.</b>	<b>Auflösung von Gewinnrücklagen</b>	<b>-8.778.050,00</b>	<b>-6.402.550,00</b>	<b>-2.375.500,00</b>	<b>-6.525.764,51</b>
22.1.	Zuweisung zu gesetzlichen Rücklagen	0,00	0,00	0,00	0,00
22.2.	Zuweisung zu satzungsgemäßen Rücklagen	95.340,00	519.730,00	-424.390,00	1.200.000,00
22.3.	Zuweisung zu anderen Rücklagen	8.435.900,00	7.360.260,00	1.075.640,00	15.150.824,45
<b>22.</b>	<b>Zuweisung zu Gewinnrücklagen</b>	<b>8.531.240,00</b>	<b>7.879.990,00</b>	<b>651.250,00</b>	<b>16.350.824,45</b>
23.	Gewinnvortrag / Verlustvortrag aus dem Vorjahr	0,00	0,00	0,00	0,00
24.	Bilanzgewinn (-) / Bilanzverlust (+) (Summe aus Z 19 bis Z 23)	0,00	0,00	0,00	-92.309,97



## **FINANZPOSITIONEN - DETAIL INKLUSIVE ERLÄUTERUNGEN**

# Voranschlag 2024

## WKNÖ - Detail

Position	Bezeichnung	VA 2024 in EUR	VA 2023 in EUR	mehr/weniger in EUR	G & V 2022 in EUR
40000	Kammerumlage 1 gem. § 122 WKG	-33.500.000,00	-30.000.000,00	-3.500.000,00	-31.470.967,40
<b>1.1.</b>	<b>Kammerumlage 1</b>	<b>-33.500.000,00</b>	<b>-30.000.000,00</b>	<b>-3.500.000,00</b>	<b>-31.470.967,40</b>
40100	Kammerumlage 2 gem. § 122 WKG	-42.100.000,00	-40.500.000,00	-1.600.000,00	-39.930.872,38
<b>1.2.</b>	<b>Kammerumlage 2</b>	<b>-42.100.000,00</b>	<b>-40.500.000,00</b>	<b>-1.600.000,00</b>	<b>-39.930.872,38</b>
<b>1.3.</b>	<b>Grundumlagen</b>	<b>0,00</b>	<b>0,00</b>	<b>0,00</b>	<b>0,00</b>
40400	Gebühren für Sonderleistungen gem. § 125 WKG	-264.850,00	-266.200,00	1.350,00	-279.872,34
<b>1.4.</b>	<b>Gebühren für Sonderleistungen</b>	<b>-264.850,00</b>	<b>-266.200,00</b>	<b>1.350,00</b>	<b>-279.872,34</b>
40210	Grundumlagen-LK-Anteil	-416.740,00	-404.750,00	-11.990,00	-441.686,15
42000	Erlöse aus anderen Leistungen	-897.530,00	-888.130,00	-9.400,00	-1.146.998,07
42002	Erlöse aus Kursen und Vorträgen	-33.055.000,00	-33.420.000,00	365.000,00	-33.335.398,71
42005	Erlöse aus Prüfungstätigkeit	-1.960.000,00	-1.680.000,00	-280.000,00	-2.081.197,86
42100	Erlöse aus Beratungen	-1.945.000,00	-1.905.000,00	-40.000,00	-967.027,77
42200	Erlöse aus Inseraten	-218.500,00	-224.000,00	5.500,00	-226.841,07
48000	Erlöse aus Vermietung und Verpachtung	-2.400.790,00	-1.269.840,00	-1.130.950,00	-2.466.601,34
<b>1.5.</b>	<b>Waren- und Leistungserlöse</b>	<b>-40.893.560,00</b>	<b>-39.791.720,00</b>	<b>-1.101.840,00</b>	<b>-40.665.750,97</b>
<b>1.</b>	<b>Umsatzerlöse, Umlagen und Gebühren</b>	<b>-116.758.410,00</b>	<b>-110.557.920,00</b>	<b>-6.200.490,00</b>	<b>-112.347.463,09</b>
<b>2.1.</b>	<b>Veränderungen des Bestands an fertigen und unfertigen Erzeugnissen sowie an noch nicht abrechenbaren Leistungen</b>	<b>0,00</b>	<b>0,00</b>	<b>0,00</b>	<b>0,00</b>
<b>2.</b>	<b>Veränderungen des Bestands an fertigen und unfertigen Erzeugnissen sowie an noch nicht abrechenbaren Leistungen</b>	<b>0,00</b>	<b>0,00</b>	<b>0,00</b>	<b>0,00</b>
<b>3.</b>	<b>Andere aktivierte Eigenleistungen</b>	<b>0,00</b>	<b>0,00</b>	<b>0,00</b>	<b>0,00</b>
46100	Mehrerlöse aus dem Abgang von Anlagen ausgenommen Finanzanlagen	-30.500,00	-2.000,00	-28.500,00	-324.611,06
<b>4.1.</b>	<b>Erträge aus dem Abgang vom und der Zuschreibung zum Anlagevermögen mit Ausnahme der Finanzanlagen</b>	<b>-30.500,00</b>	<b>-2.000,00</b>	<b>-28.500,00</b>	<b>-324.611,06</b>
47100	Erträge aus der Auflösung von sonstigen Rückstellungen	0,00	0,00	0,00	-21.574,95
<b>4.2.</b>	<b>Erträge aus der Auflösung von Rückstellungen</b>	<b>0,00</b>	<b>0,00</b>	<b>0,00</b>	<b>-21.574,95</b>
48120	Kostensersatz für Personalaufwand	-1.268.960,00	-1.436.260,00	167.300,00	-1.479.688,79
48130	Kostensersatz für Sachaufwand	-805.430,00	-722.820,00	-82.610,00	-872.148,44
48320	Schadensersatz	-28.000,00	-28.000,00	0,00	-32.582,37
48900	Sonstige Erträge	-123.570,00	-103.720,00	-19.850,00	-219.728,35
48910	Erfolgsausgleich BgA	-1.687.140,00	-1.555.860,00	-131.280,00	-1.377.337,46
<b>4.3.</b>	<b>Übrige sonstige betriebliche Erträge</b>	<b>-3.913.100,00</b>	<b>-3.846.660,00</b>	<b>-66.440,00</b>	<b>-3.981.485,41</b>
48200	Zuschüsse, Förderungsbeiträge und Sponsoring	-871.100,00	-814.300,00	-56.800,00	-846.377,59
48210	Strafgelder gem. § 372 Gewerbeordnung	-250.000,00	-240.000,00	-10.000,00	-250.127,62
<b>4.4.</b>	<b>Zuschüsse, Förderungsbeiträge, Strafgelder</b>	<b>-1.121.100,00</b>	<b>-1.054.300,00</b>	<b>-66.800,00</b>	<b>-1.096.505,21</b>
<b>4.</b>	<b>Sonstige betriebliche Erträge</b>	<b>-5.064.700,00</b>	<b>-4.902.960,00</b>	<b>-161.740,00</b>	<b>-5.424.176,63</b>
50300	Wareneinsatz Handelswaren	81.200,00	75.000,00	6.200,00	77.021,10
50400	Kursmaterial	2.740.190,00	2.501.550,00	238.640,00	2.550.630,50
<b>5.1.</b>	<b>Materialaufwand</b>	<b>2.821.390,00</b>	<b>2.576.550,00</b>	<b>244.840,00</b>	<b>2.627.651,60</b>
57000	Aufwand für Kursleiter	13.651.760,00	14.646.150,00	-994.390,00	14.153.620,63
57003	Kursraumieten	201.000,00	201.200,00	-200,00	205.502,18
57004	Produktionsaufwand Publikationen	1.170.000,00	1.155.000,00	15.000,00	985.040,92
57090	Sonstige bezogene Leistungen	141.850,00	135.900,00	5.950,00	127.555,16
57100	WES Bewirtung	394.300,00	419.300,00	-25.000,00	369.839,91
<b>5.2.</b>	<b>Aufwendungen für bezogene Leistungen</b>	<b>15.558.910,00</b>	<b>16.557.550,00</b>	<b>-998.640,00</b>	<b>15.841.558,80</b>
<b>5.</b>	<b>Aufwendungen für Material und sonstige bezogene Leistungen</b>	<b>18.380.300,00</b>	<b>19.134.100,00</b>	<b>-753.800,00</b>	<b>18.469.210,40</b>
60000	Löhne	1.880.180,00	1.727.900,00	152.280,00	1.692.563,43
<b>6.1.</b>	<b>Löhne</b>	<b>1.880.180,00</b>	<b>1.727.900,00</b>	<b>152.280,00</b>	<b>1.692.563,43</b>
62000	Gehälter	31.172.480,00	29.039.660,00	2.132.820,00	27.632.087,62
62030	Nicht gesetzliche Aufwendungen Personal	346.670,00	351.320,00	-4.650,00	345.093,63
62200	Mehrdienstleistungen	360.000,00	350.000,00	10.000,00	535.197,85
62251	Vergütung aus Altersteilzeitgeld AMS	-130.000,00	-200.000,00	70.000,00	-125.224,30
62259	Sonstige gesetzliche Vergütungen	0,00	0,00	0,00	-332.279,20
62400	Jubiläumsgaben Personal	197.010,00	154.770,00	42.240,00	185.707,92
62500	Lehrlingsentschädigungen	900.000,00	1.100.000,00	-200.000,00	934.990,90
<b>6.2.</b>	<b>Gehälter</b>	<b>32.846.160,00</b>	<b>30.795.750,00</b>	<b>2.050.410,00</b>	<b>29.175.574,42</b>

# Voranschlag 2024

## WKNÖ - Detail

Position	Bezeichnung	VA 2024 in EUR	VA 2023 in EUR	mehr/weniger in EUR	G & V 2022 in EUR
64000	Aufwendungen für Abfertigungen	837.440,00	779.560,00	57.880,00	748.320,00
64020	Aufwendungen für Abfertigungen (Mitarbeitervorsorgekasse)	336.540,00	304.920,00	31.620,00	296.006,75
<b>6.3.</b>	<b>Aufwendungen für Abfertigungen</b>	<b>1.173.980,00</b>	<b>1.084.480,00</b>	<b>89.500,00</b>	<b>1.044.326,75</b>
64500	Aufwendungen für Altersversorgung (Pensionskassenbeiträge)	2.512.320,00	2.338.670,00	173.650,00	2.244.960,00
<b>6.4.</b>	<b>Aufwendungen für Altersversorgung</b>	<b>2.512.320,00</b>	<b>2.338.670,00</b>	<b>173.650,00</b>	<b>2.244.960,00</b>
66700	Gesetzliche Lohn- und Gehaltsnebenkosten	7.544.180,00	7.134.140,00	410.040,00	6.900.385,52
66800	Gesetzlicher Sozialaufwand ÜBA-Jugendliche	220.000,00	300.000,00	-80.000,00	258.772,36
<b>6.5.</b>	<b>Aufwendungen für gesetzlich vorgeschriebene Sozialabgaben sowie vom Entgelt abhängige Abgaben und Pflichtbeiträge</b>	<b>7.764.180,00</b>	<b>7.434.140,00</b>	<b>330.040,00</b>	<b>7.159.157,88</b>
67900	Sonstiger Personalaufwand	526.500,00	450.000,00	76.500,00	512.729,99
<b>6.6.</b>	<b>Sonstige Sozialaufwendungen</b>	<b>526.500,00</b>	<b>450.000,00</b>	<b>76.500,00</b>	<b>512.729,99</b>
<b>6.</b>	<b>Personalaufwand</b>	<b>46.703.320,00</b>	<b>43.830.940,00</b>	<b>2.872.380,00</b>	<b>41.829.312,47</b>
70100	Abschreibung Anlagevermögen	2.370,00	2.970,00	-600,00	2.966,26
70390	Sonstige Maschinen	180.000,00	257.300,00	-77.300,00	17.343,60
70410	Datenverarbeitungsprogramme	524.000,00	255.400,00	268.600,00	397.726,01
70440	Büromaschinen	93.000,00	115.000,00	-22.000,00	18.385,56
70450	EDV-Anlagen	352.250,00	227.500,00	124.750,00	907.508,44
70460	Kommunikationsanlagen	27.000,00	50.000,00	-23.000,00	0,00
70470	Audio-, Video- und Präsentationsgeräte	375.060,00	288.500,00	86.560,00	96.200,71
70480	Möbel	301.000,00	199.800,00	101.200,00	106.134,93
70500	Andere Betriebs- und Geschäftsausstattung	1.746.850,00	477.400,00	1.269.450,00	433.147,74
70510	Kraftfahrzeuge	0,00	90.000,00	-90.000,00	39.750,00
70521	GWG Datenverarbeitungsprogramme	41.670,00	41.240,00	430,00	22.510,28
70540	GWG Büromaschinen	0,00	1.500,00	-1.500,00	0,00
70550	GWG EDV-Anlagen	209.180,00	128.170,00	81.010,00	78.440,83
70560	GWG Kommunikationsanlagen	25.500,00	36.000,00	-10.500,00	11.827,62
70570	GWG Audio-, Video- und Präsentationsgeräte	51.540,00	79.550,00	-28.010,00	24.124,78
70580	GWG Möbel	242.120,00	1.064.500,00	-822.380,00	181.205,54
70590	Andere geringwertige Wirtschaftsgüter	164.390,00	156.610,00	7.780,00	159.274,23
<b>7.1.</b>	<b>Abschreibung auf immaterielle Gegenstände des Anlagevermögens und Sachanlagen</b>	<b>4.335.930,00</b>	<b>3.471.440,00</b>	<b>864.490,00</b>	<b>2.496.546,53</b>
<b>7.2.</b>	<b>Abschreibungen auf Umlaufvermögen</b>	<b>0,00</b>	<b>0,00</b>	<b>0,00</b>	<b>0,00</b>
<b>7.</b>	<b>Abschreibungen</b>	<b>4.335.930,00</b>	<b>3.471.440,00</b>	<b>864.490,00</b>	<b>2.496.546,53</b>
71100	Sonstige Steuern und Abgaben	3.750,00	2.500,00	1.250,00	6.494,64
<b>8.1.</b>	<b>Sonstige Steuern und Abgaben</b>	<b>3.750,00</b>	<b>2.500,00</b>	<b>1.250,00</b>	<b>6.494,64</b>
72000	Wartung Datenverarbeitungsprogramme	946.390,00	1.016.530,00	-70.140,00	549.792,81
72010	Instandhaltung Gebäude und Gebäudeanteile	2.990.760,00	4.267.050,00	-1.276.290,00	4.166.893,01
72030	Instandhaltung Büromaschinen	171.650,00	146.000,00	25.650,00	121.888,84
72040	Instandhaltung EDV-Anlagen	150.270,00	130.100,00	20.170,00	37.780,81
72050	Instandhaltung Kommunikationsanlagen	62.050,00	53.500,00	8.550,00	32.999,52
72060	Instandhaltung Audio-, Video- und Präsentationsgeräte	26.800,00	8.600,00	18.200,00	13.049,78
72070	Instandhaltung Möbel	28.000,00	30.100,00	-2.100,00	18.572,05
72080	Instandhaltung Maschinen - Werkstättenbereich	89.700,00	85.700,00	4.000,00	52.336,19
72090	Instandhaltung andere Betriebs- und Geschäftsausstattung	65.100,00	67.930,00	-2.830,00	88.113,74
72300	Energieaufwand	3.884.950,00	3.997.280,00	-112.330,00	1.647.972,23
72430	Reinigungsaufwand	432.090,00	323.450,00	108.640,00	305.835,31
72490	Betriebskosten sonstige	2.735.010,00	1.645.260,00	1.089.750,00	2.835.347,06
<b>8.2.</b>	<b>Instandhaltung und Reinigung durch Dritte, Energie und Entsorgung</b>	<b>11.582.770,00</b>	<b>11.771.500,00</b>	<b>-188.730,00</b>	<b>9.870.581,35</b>
73000	Transporte durch Dritte	8.000,00	1.000,00	7.000,00	12.124,35
73280	KFZ-Aufwand	102.300,00	65.500,00	36.800,00	83.202,41
73500	Reiseaufwand Funktionäre	170.750,00	187.660,00	-16.910,00	156.068,14
73510	Reiseaufwand Personal	439.440,00	432.550,00	6.890,00	357.712,33
73580	Reiseaufwand Externe	10.640,00	9.200,00	1.440,00	11.638,34
73590	Sonstiger Reise- und KFZ-Aufwand	170.000,00	88.300,00	81.700,00	164.678,15

# Voranschlag 2024

## WKNÖ - Detail

Position	Bezeichnung	VA 2024 in EUR	VA 2023 in EUR	mehr/weniger in EUR	G & V 2022 in EUR
73800	Postgebühren und Botendienste	710.900,00	719.500,00	-8.600,00	706.655,54
73900	Telekommunikationsgebühren	383.330,00	467.220,00	-83.890,00	299.300,60
<b>8.3.</b>	<b>Transport-, Reise- und Fahrtaufwand, Nachrichtenaufwand</b>	<b>1.995.360,00</b>	<b>1.970.930,00</b>	<b>24.430,00</b>	<b>1.791.379,86</b>
74000	Miete Immobilien	3.305.820,00	2.973.700,00	332.120,00	3.100.658,89
74410	Miete Kopiergeräte, Büromaschinen und andere Betriebs- und Geschäftsausstattung	53.650,00	100.150,00	-46.500,00	66.103,87
74800	Lizenzgebühren, Werknutzungsrechte, Tantiemen, Urheberrechte	24.800,00	15.000,00	9.800,00	28.898,42
<b>8.4.</b>	<b>Miet-, Pacht-, Leasing- und Lizenzaufwand</b>	<b>3.384.270,00</b>	<b>3.088.850,00</b>	<b>295.420,00</b>	<b>3.195.661,18</b>
75000	Beigestelltes Personal	5.520,00	7.620,00	-2.100,00	22.723,85
75100	Vortragende und Prüfer	3.947.000,00	3.509.980,00	437.020,00	3.509.112,07
<b>8.5.</b>	<b>Aufwendungen für Vortragende und Prüfer, beigestelltes Personal</b>	<b>3.952.520,00</b>	<b>3.517.600,00</b>	<b>434.920,00</b>	<b>3.531.835,92</b>
75800	Funktionsentschädigungen	1.526.410,00	1.446.830,00	79.580,00	1.397.059,87
<b>8.6.</b>	<b>Funktionsentschädigungen</b>	<b>1.526.410,00</b>	<b>1.446.830,00</b>	<b>79.580,00</b>	<b>1.397.059,87</b>
76000	Büromaterial	214.500,00	261.000,00	-46.500,00	224.160,85
76020	Sonst. EDV- und Kommunikationsaufwand	80.000,00	86.500,00	-6.500,00	48.754,82
76021	Bezogene IT-Leistungen	2.644.660,00	2.024.460,00	620.200,00	1.616.938,52
76090	Bezogene Büroleistungen	243.300,00	210.000,00	33.300,00	207.539,53
76320	Zeitungen und Publikationen	286.700,00	238.800,00	47.900,00	232.769,50
76500	Schaltung von Werbeträgern für Mitgliederbetreuung und Kommunikation	2.047.130,00	1.728.600,00	318.530,00	1.684.204,27
76520	Aufwand für Messestand	78.500,00	16.300,00	62.200,00	17.550,65
76530	Produktionsaufwand für Mitgliederbetreuung und Kommunikation	1.728.960,00	1.604.160,00	124.800,00	1.076.590,98
76540	Unterrichts- und Prüfungsmaterial	132.200,00	190.300,00	-58.100,00	178.590,54
76550	Bezogene Leistungen für Mitgliederbetreuung und Kommunikation	1.193.410,00	996.470,00	196.940,00	1.178.697,16
76590	Sonstiger Aufwand für Mitgliederbetreuung und Kommunikation	1.368.930,00	967.490,00	401.440,00	1.001.577,26
76600	Sitzungsaufwand	149.470,00	129.770,00	19.700,00	156.162,33
76610	Bewirtung und Repräsentationen	1.633.980,00	915.780,00	718.200,00	440.729,08
76620	Studien	303.350,00	196.200,00	107.150,00	246.351,07
76900	Spenden	3.500,00	3.500,00	0,00	2.976,00
76990	Sonstiger Büroaufwand	313.080,00	205.310,00	107.770,00	273.955,36
<b>8.7.</b>	<b>Mitgliederbetreuung, Kommunikation und Büroaufwand</b>	<b>12.421.670,00</b>	<b>9.774.640,00</b>	<b>2.647.030,00</b>	<b>8.587.547,92</b>
77810	Förderungsbeiträge und Zuschüsse	11.372.300,00	9.871.190,00	1.501.110,00	10.590.969,66
77840	Unterstützung der Wählergruppen	2.552.470,00	2.425.100,00	127.370,00	2.377.530,00
<b>8.8.</b>	<b>Förderungsbeiträge und Zuschüsse</b>	<b>13.924.770,00</b>	<b>12.296.290,00</b>	<b>1.628.480,00</b>	<b>12.968.499,66</b>
72900	Sonstiger Gebäudeaufwand	69.090,00	48.520,00	20.570,00	127.168,41
75810	Aus- und Fortbildung Funktionäre	60.600,00	79.000,00	-18.400,00	58.626,41
75820	Kollektivunfallversicherung Funktionäre	5.530,00	5.120,00	410,00	5.111,56
77000	Gebäudeversicherung	26.200,00	27.900,00	-1.700,00	4.154,48
77090	Sonstige Versicherungen	23.000,00	26.270,00	-3.270,00	19.098,37
77500	Beratungs- und Prüfungsaufwand	897.540,00	954.600,00	-57.060,00	331.055,69
77700	Aus- und Fortbildung	236.000,00	217.500,00	18.500,00	241.457,72
77800	Mitgliedsbeiträge	118.150,00	111.550,00	6.600,00	108.003,80
77830	Preise und Auszeichnungen	227.500,00	146.950,00	80.550,00	199.119,07
77900	Spesen des Geldverkehrs	250.000,00	250.000,00	0,00	315.770,37
77909	Spesen des Geldverkehrs gem. § 94 Z 6 EStG	5.000,00	5.000,00	0,00	17.116,43
78000	Abschreibungen von Forderungen	50.000,00	30.000,00	20.000,00	77.541,66
78100	Abschreibung und Wertberichtigung von Vorräten	0,00	0,00	0,00	566,95
78400	Gerichtskosten	255.600,00	203.160,00	52.440,00	628.295,64
78900	Sonstiger Sachaufwand	182.030,00	170.000,00	12.030,00	151.939,39
78910	Erfolgsausgleich BgA	2.272.230,00	2.137.140,00	135.090,00	1.947.626,25
79008	Aufwendungen aus Einhebungsvergütungen	10.380,00	10.110,00	270,00	11.042,10
<b>8.9.</b>	<b>Übrige betriebliche Aufwendungen</b>	<b>4.688.850,00</b>	<b>4.422.820,00</b>	<b>266.030,00</b>	<b>4.243.694,30</b>
<b>8.</b>	<b>Sonstige betriebliche Aufwendungen</b>	<b>53.480.370,00</b>	<b>48.291.960,00</b>	<b>5.188.410,00</b>	<b>45.592.754,70</b>
<b>9.</b>	<b>Betriebserfolg (Zwischensumme aus Z 1 bis Z 8)</b>	<b>1.076.810,00</b>	<b>-732.440,00</b>	<b>1.809.250,00</b>	<b>-9.383.815,62</b>

# Voranschlag 2024

## WKNÖ - Detail

Position	Bezeichnung	VA 2024 in EUR	VA 2023 in EUR	mehr/weniger in EUR	G & V 2022 in EUR
10.1.	Erträge aus Beteiligungen verbundener Unternehmen	0,00	0,00	0,00	0,00
10.2.	Erträge aus anderen Beteiligungen	0,00	0,00	0,00	0,00
<b>10.</b>	<b>Erträge aus Beteiligungen</b>	<b>0,00</b>	<b>0,00</b>	<b>0,00</b>	<b>0,00</b>
80500	Erträge aus Wertpapieren und Ausleihungen	-1.100.000,00	-960.000,00	-140.000,00	-1.033.234,90
80509	Erträge aus Wertpapieren und Ausleihungen § 94 Z 6 EStG	-80.000,00	-31.500,00	-48.500,00	-39.873,74
11.1.	Erträge aus anderen Wertpapieren und Ausleihungen des Finanzanlagevermögens	-1.180.000,00	-991.500,00	-188.500,00	-1.073.108,64
11.2.	Erträge aus anderen Wertpapieren und Ausleihungen des Finanzanlagevermögens verbundener Unternehmen	0,00	0,00	0,00	0,00
<b>11.</b>	<b>Erträge aus anderen Wertpapieren und Ausleihungen des Finanzanlagevermögens</b>	<b>-1.180.000,00</b>	<b>-991.500,00</b>	<b>-188.500,00</b>	<b>-1.073.108,64</b>
12.1.	Sonstige Zinsen und ähnliche Erträge verbundener Unternehmen	0,00	0,00	0,00	0,00
80510	Andere Zinserträge	-10.000,00	-3.500,00	-6.500,00	-10.224,92
80519	Andere Zinserträge aus Bankguthaben gem. § 94 Z 6 EStG	-40.000,00	0,00	-40.000,00	-10.135,08
12.2.	Sonstige Zinsen und ähnliche Erträge sonstige	-50.000,00	-3.500,00	-46.500,00	-20.360,00
<b>12.</b>	<b>Sonstige Zinsen und ähnliche Erträge</b>	<b>-50.000,00</b>	<b>-3.500,00</b>	<b>-46.500,00</b>	<b>-20.360,00</b>
13.1.	Erträge aus dem Abgang von und der Zuschreibung zu Finanzanlagen und Wertpapieren des Umlaufvermögens	0,00	0,00	0,00	0,00
<b>13.</b>	<b>Erträge aus dem Abgang von und der Zuschreibung zu Finanzanlagen und Wertpapieren des Umlaufvermögens</b>	<b>0,00</b>	<b>0,00</b>	<b>0,00</b>	<b>0,00</b>
82610	Kurs- und Wertberichtigungen zu Wertpapieren	0,00	0,00	0,00	22.500,00
14.1.	Abschreibungen auf Finanzanlagen und Wertpapiere des Umlaufvermögens	0,00	0,00	0,00	22.500,00
14.2.	Aufwendungen aus verbundenen Unternehmen	0,00	0,00	0,00	0,00
82620	Aufwendungen aus dem Abgang von Finanzanlagen	0,00	0,00	0,00	93.680,30
14.3.	Aufwendungen sonstige	0,00	0,00	0,00	93.680,30
<b>14.</b>	<b>Aufwendungen aus Finanzanlagen und aus Wertpapieren des Umlaufvermögens</b>	<b>0,00</b>	<b>0,00</b>	<b>0,00</b>	<b>116.180,30</b>
15.1.	Zinsen und ähnliche Aufwendungen an verbundene Unternehmen	0,00	0,00	0,00	0,00
15.2.	Zinsen und ähnliche Aufwendungen sonstige	0,00	0,00	0,00	0,00
15.3.	Nicht ausgenutzte Lieferantenskonti	0,00	0,00	0,00	0,00
<b>15.</b>	<b>Zinsen und ähnliche Aufwendungen</b>	<b>0,00</b>	<b>0,00</b>	<b>0,00</b>	<b>0,00</b>
16.	Finanzerfolg (Zwischensumme aus Z 10 bis Z 15)	-1.230.000,00	-995.000,00	-235.000,00	-977.288,34
17.	Ergebnis vor Steuern (Summe aus Z 9 und Z 16)	-153.190,00	-1.727.440,00	1.574.250,00	-10.361.103,96
85020	Kapitalertragssteuer	400.000,00	250.000,00	150.000,00	432.285,05
85030	Immobilienenertragssteuer	0,00	0,00	0,00	11.449,00
18.1.	Steuern vom Einkommen und Ertrag	400.000,00	250.000,00	150.000,00	443.734,05
<b>18.</b>	<b>Steuern vom Einkommen und Ertrag</b>	<b>400.000,00</b>	<b>250.000,00</b>	<b>150.000,00</b>	<b>443.734,05</b>
19.	Ergebnis nach Steuern (Summe aus Z 17 und Z 18)	246.810,00	-1.477.440,00	1.724.250,00	-9.917.369,91
20.1.	Auflösung von Kapitalrücklagen	0,00	0,00	0,00	0,00
<b>20.</b>	<b>Auflösung von Kapitalrücklagen</b>	<b>0,00</b>	<b>0,00</b>	<b>0,00</b>	<b>0,00</b>
21.1.	Auflösung gesetzlicher Rücklagen	0,00	0,00	0,00	0,00
21.2.	Auflösung satzungsgemäßer Rücklagen	0,00	0,00	0,00	0,00
87510	Auflösung von RL gem. § 94 Z 6 EStG	-380.000,00	-380.000,00	0,00	-145.109,29
87521	Auflösung von anderen Rücklagen	-8.398.050,00	-6.022.550,00	-2.375.500,00	-6.380.655,22
21.3.	Auflösung anderer Rücklagen	-8.778.050,00	-6.402.550,00	-2.375.500,00	-6.525.764,51
<b>21.</b>	<b>Auflösung von Gewinnrücklagen</b>	<b>-8.778.050,00</b>	<b>-6.402.550,00</b>	<b>-2.375.500,00</b>	<b>-6.525.764,51</b>
22.1.	Zuweisung zu gesetzlichen Rücklagen	0,00	0,00	0,00	0,00
89023	Zuweisung zur Ausgleichsrücklage	95.340,00	519.730,00	-424.390,00	1.200.000,00
22.2.	Zuweisung zu satzungsgemäßen Rücklagen	95.340,00	519.730,00	-424.390,00	1.200.000,00

## Voranschlag 2024 WKNÖ - Detail

Position	Bezeichnung	VA 2024 in EUR	VA 2023 in EUR	mehr/weniger in EUR	G & V 2022 in EUR
89010	Zuweisung zu Rücklagen gem. § 94 Z 6 EStG	876.000,00	736.500,00	139.500,00	650.008,82
89021	Zuweisung zu anderen Rücklagen	7.559.900,00	6.623.760,00	936.140,00	14.500.815,63
<b>22.3.</b>	<b>Zuweisung zu anderen Rücklagen</b>	<b>8.435.900,00</b>	<b>7.360.260,00</b>	<b>1.075.640,00</b>	<b>15.150.824,45</b>
<b>22.</b>	<b>Zuweisung zu Gewinnrücklagen</b>	<b>8.531.240,00</b>	<b>7.879.990,00</b>	<b>651.250,00</b>	<b>16.350.824,45</b>
<b>23.</b>	<b>Gewinnvortrag / Verlustvortrag aus dem Vorjahr</b>	<b>0,00</b>	<b>0,00</b>	<b>0,00</b>	<b>0,00</b>
<b>24.</b>	<b>Bilanzgewinn (-) / Bilanzverlust (+) (Summe aus Z 19 bis Z 23)</b>	<b>0,00</b>	<b>0,00</b>	<b>0,00</b>	<b>-92.309,97</b>



## ERLÄUTERUNGEN ZU FINANZPOSITIONEN

Im Folgenden werden neben den wesentlichsten Veränderungen gegenüber dem Voranschlag 2023 ergänzend auch Planansätze insgesamt relevanter Finanzpositionen näher erläutert.

	VA 2024	VA 2023	Abweichung	
--	---------	---------	------------	--

<b>1. Umsatzerlöse, Umlagen und Gebühren</b>	<b>€ -116.758.410</b>	<b>€ -110.557.920</b>	<b>€ -6.200.490</b>	<b>6%</b>
--	-----------------------	-----------------------	---------------------	-----------

darin insbesondere enthalten:

<b>1.1. Kammerumlage 1</b>	<b>€ -33.500.000</b>	<b>€ -30.000.000</b>	<b>€ -3.500.000</b>	<b>12%</b>
----------------------------	----------------------	----------------------	---------------------	------------

### Kammerumlage 1 gem. § 122 WKG

Ausgehend vom voraussichtlichen Ergebnis 2023 wird den Ertragserwartungen für 2024 eine vorsichtig positive, weiterhin teuerungsgetriebene Wachstumsprognose zugrunde gelegt.

<b>1.2. Kammerumlage 2</b>	<b>€ -42.100.000</b>	<b>€ -40.500.000</b>	<b>€ -1.600.000</b>	<b>4%</b>
----------------------------	----------------------	----------------------	---------------------	-----------

### Kammerumlage 2 gem. § 122 WKG (Zuschläge zum Dienstgeberbeitrag - Hebesatz: 0,23%)

Der Planansatz 2024 basiert auf der prognostizierten Beschäftigungsentwicklung sowie der Senkung des KU-2-Hebesatzes von 0,24% auf 0,23%.

<b>4. sonstige betriebliche Erträge</b>	<b>€ -5.064.700</b>	<b>€ -4.902.960</b>	<b>€ -161.740</b>	<b>3%</b>
---	---------------------	---------------------	-------------------	-----------

darin insbesondere enthalten:

*Erträge aus dem Abgang vom und der Zuschreibung zum Anlagevermögen, Erträge aus der Auflösung von Rückstellungen, Kostenersatz für Personalaufwand und Sachaufwand, Schadenersätze, Zuschüsse, Förderungsbeiträge, Erfolgsausgleich BgA, übrige sonstige betriebliche Erträge*

Die für 2024 erwarteten sonstigen betrieblichen Erträge liegen leicht über dem Voranschlag 2023.

VA 2024	VA 2023	Abweichung
---------	---------	------------

<b>5. Aufwendungen für Material und sonstige bezogene Leistungen</b>	<b>€ 18.380.300</b>	<b>€ 19.134.100</b>	<b>€ -753.800</b>	<b>-4%</b>
--	---------------------	---------------------	-------------------	------------

<b>5.1. Materialaufwand</b>	<b>€ 2.821.390</b>	<b>€ 2.576.550</b>	<b>€ 244.840</b>	<b>10%</b>
-----------------------------	--------------------	--------------------	------------------	------------

**Kursmaterial**

*Skripten, Unterrichts- und Prüfungsmaterial sowie sonstige Aufwendungen für WIFI-Kurse, wie z.B. Teilnehmer- und Prüfungsgebühren bei Berufsreifeprüfungen und akademischen Lehrgängen*

Der höhere Ansatz resultiert insbesondere aus erwarteten Preissteigerungen bei Materialkosten.

<b>5.2. Aufwendungen für bezogene Leistungen</b>	<b>€ 15.558.910</b>	<b>€ 16.557.550</b>	<b>€ -998.640</b>	<b>-6%</b>
--	---------------------	---------------------	-------------------	------------

**Aufwand für Kursleiter**

*Aufwendungen für Honorare, Fahrtkosten und sonstige Spesen von Vortragenden und Prüfern (inkl. freien Dienstnehmern) des WIFI*

Der niedrigere Planansatz für das Jahr 2024 berücksichtigt den bereits im laufenden Jahr 2023 erkennbaren Trend zur höheren Auslastung bestehender Veranstaltungen mit höheren Teilnehmerzahlen.

<b>6. Personalaufwand</b>	<b>€ 46.703.320</b>	<b>€ 43.830.940</b>	<b>€ 2.872.380</b>	<b>7%</b>
---------------------------	---------------------	---------------------	--------------------	-----------

*Löhne, Gehälter, Aufwendungen für Abfertigungen, für Altersversorgung, für gesetzlich vorgeschriebene Sozialabgaben sowie vom Entgelt abhängige Abgaben und Pflichtbeiträge, sonstige Sozialaufwendungen*

Der für 2024 angesetzte insgesamte Personalaufwand liegt 7% (€ 2,9 Mio.) über dem Voranschlag 2023. Die jährliche Gehaltsanpassung („Faktor“) für das Jahr 2024 beträgt 7,9%.

VA 2024	VA 2023	Abweichung
---------	---------	------------

<b>7. Abschreibungen</b>	<b>€ 4.335.930</b>	<b>€ 3.471.440</b>	<b>€ 864.490</b>	<b>25%</b>
--------------------------	--------------------	--------------------	------------------	------------

<b>7.1. Abschreibung auf immaterielle Gegenstände des Anlagevermögens und Sachanlagen</b>	<b>€ 4.335.930</b>	<b>€ 3.471.440</b>	<b>€ 864.490</b>	<b>25%</b>
---	--------------------	--------------------	------------------	------------

#### **Datenverarbeitungsprogramme (inkl. GWG)**

*Standardapplikationen, System- und Anwendersoftware*

Der höhere Planansatz für das Jahr 2024 beinhaltet insbesondere Investitionen in Applikationen zur Abwicklung der Förderbeiträge für Beratungen und dem Existenzsicherungsfonds sowie Testlizenzen für das Bildungsinformationszentrum (BIZ).

#### **EDV-Anlagen (inkl. GWG)**

*PCs, Notebooks, Drucker, Server, Scanner u.ä.*

Die Steigerung im Vergleich zum Voranschlag 2023 beinhaltet den Notebooktausch für die transportablen WIFI EDV-Lehrsäle sowie den EDV-Lehrsaal der HTS (Höhere Tourismusschule).

#### **Möbel (inkl. GWG)**

*Tische, Sessel, Schränke, Regale, Rollcontainer u.ä.*

Der insgesamt Rückgang ergibt sich insbesondere aus der bereits für das Jahr 2023 geplanten Neuausstattung von WIFI-Lehrsälen, vom WIFI-Großraumbüro, Räumlichkeiten der HTS (Höhere Tourismusschule) sowie der Kammerzentrale (Foyer, Konferenzräume).

#### **Andere Betriebs- und Geschäftsausstattung (inkl. GWG)**

*Photovoltaikanlagen, E-Bikes, E-Tankstellen, Küchenblöcke, Reinigungsmaschinen, Ausstattung im Bereich der WIFI-Kursräume und Werkstätten*

Die Steigerung zum Voranschlag 2023 ergibt sich insbesondere aus geplanten Anschaffungen im Zusammenhang mit der Errichtung von Photovoltaikanlagen (z.B. Freiflächen-PV-Anlage Mödling) sowie E-Tankstellen.

VA 2024	VA 2023	Abweichung
---------	---------	------------

<b>8. Sonstige betriebliche Aufwendungen</b>	€ 53.480.370	€ 48.291.960	€ 5.188.410	11%
--	--------------	--------------	-------------	-----

darin insbesondere enthalten:

<b>8.2. Instandhaltung und Reinigung durch Dritte, Energie und Entsorgung</b>	€ 11.582.770	€ 11.771.500	€ -188.730	-2%
---	--------------	--------------	------------	-----

#### **Instandhaltung Gebäude und Gebäudeanteile**

*laufende Objektinstandhaltungs- und Adaptionsarbeiten an Gebäuden, Gebäudetechnik, Außen- und Gartenanlagen, Parkplätzen sowie Umbau- und Sanierungsmaßnahmen in den Bezirksstellen und im WIFI*

Der reduzierte Planansatz für das Jahr 2024 resultiert insbesondere aus der Fokussierung auf bauliche Maßnahmen im Zusammenhang mit Energieeinsparung und CO2-Reduktion (z.B. Heizungs- und Lüftungsanlagen, Dachsanierung im Haus Zwettl) und vor dem Hintergrund der zeitlich verschobenen Sanierungs- und Modernisierungsmaßnahmen im Bereich des WIFI.

#### **Instandhaltung Audio-, Video- und Präsentationsgeräte**

*Reparatur- und Wartungsarbeiten an Projektoren, Beamern, Mediensteuerungsanlagen, etc.*

Die Erhöhung zum Voranschlag 2023 beinhaltet vor allem die Neuanschaffung von Ersatzlampen für Beamer und Schweinwerfer in den Veranstaltungsräumen.

#### **Reinigungsaufwand**

*Reinigung inkl. Reinigungsmaterial sowie Fremdreinigung*

Der erhöhte Planansatz für das Jahr 2024 resultiert aus einem höheren Anteil an Fremdreinigung in den Bezirks- und WIFI-Zweigstellen.

#### **Betriebskosten sonstige**

*Grundbesitzabgaben, Abfallbeseitigung, Kanalgebühren, Wasserbezugsgebühren, Aufzugswartung, Wachdienst*

Die Abweichung zum Voranschlag 2023 berücksichtigt insbesondere die Übernahme der administrativen Abläufe der Objektverwaltung und -betreuung des WIFI-Hauptgebäudes, des Bildungsinformationszentrums sowie des Bildungs- und Prüfungszentrums in eine einheitliche Gesamtabwicklung der WKNÖ Haus- und Objektverwaltung.

VA 2024	VA 2023	Abweichung
---------	---------	------------

<b>8.3. Transport-, Reise- und Fahrtaufwand, Nachrichtenaufwand</b>	<b>€ 1.995.360</b>	<b>€ 1.970.930</b>	<b>€ 24.430</b>	<b>1%</b>
---	--------------------	--------------------	-----------------	-----------

**Sonstiger Reise- und KFZ-Aufwand**

*Fahrscheine, Taxispesen, Busfahrten bzw. Shuttledienste*

Die Abweichung im Voranschlag 2024 resultiert aus der Anpassung der Buskosten der teilnehmenden Schulen am Talente Check des Bildungsinformationszentrums an die tatsächlichen Aufwendungen.

**Telekommunikationsgebühren**

*Gebühren für Festnetz- und Mobiltelefonie, GIS (Gebühren Info Service) sowie EDV-Leitungsgebühren*

Die Reduktion im Vergleich zum Voranschlag 2023 berücksichtigt angepasste Handytarife aufgrund neuer Verträge im Zusammenhang mit der Neuanschaffung von Mobiltelefonen.

<b>8.5. Aufwendungen für Vortragende und Prüfer, beigestelltes Personal</b>	<b>€ 3.952.520</b>	<b>€ 3.517.600</b>	<b>€ 434.920</b>	<b>12%</b>
---	--------------------	--------------------	------------------	------------

**Vortragende und Prüfer**

*Honorare, Fahrtkosten und sonstige Spesen für Vortragende bei Veranstaltungen, für Mitarbeiter- und Funktionärsschulungen, Trainer des Bildungsinformationszentrums, Prüfer/Juroren im Rahmen von Meister- und Lehrabschlussprüfungen, der Ingenieur-Zertifizierung und Lehrlingswettbewerben sowie sonstige Aufwendungen im Rahmen von Meister- und Lehrabschlussprüfungen (Vor-/Nacharbeiten, Aufsicht u.ä.)*

Der Mehraufwand im Vergleich zum Voranschlag 2023 resultiert maßgeblich aus einem verstärkten Angebot an Funktionärsschulungen sowie der Durchführung von Meister- und Lehrabschlussprüfungen.

<b>8.7. Mitgliederbetreuung, Kommunikation und Büroaufwand</b>	<b>€ 12.421.670</b>	<b>€ 9.774.640</b>	<b>€ 2.647.030</b>	<b>27%</b>
--	---------------------	--------------------	--------------------	------------

**Bezogene IT-Leistungen**

*bezogene IT-Leistungen, vor allem aus der WKO Inhouse wie z.B. WKO-IT, GIS - Gewerbeinformationssystem, Grundumlagen-programm, SAP, dpw - Personalverwaltungs- und -verrechnungsprogramm, GPDB WKblue - Geschäftspartner-datenbank*

Die Erhöhung für das Jahr 2024 berücksichtigen unter anderem Leistungen im Zusammenhang mit der WK-Wahl 2025 sowie Infrastrukturleistungen der WKO Inhouse für den Basisbetrieb.

**Schaltung von Werbeträgern für Mitgliederbetreuung und Kommunikation**

*Schaltungen von Inseraten, Plakaten, Werbefilmen in TV, Rundfunk, Internet und Neuen Medien sowie Aufwand für Sonderbeilagen in diversen Printmedien sowie Werbung im Bereich des WIFI-Kurswesens*

Der Planansatz für das Jahr 2024 beinhaltet insbesondere Kampagnen zur Stärkung der regionalen Wirtschaft wie beispielsweise „ich kauf lokal“, „Erfolg seit Generationen“.

### **Produktionsaufwand für Mitgliederbetreuung und Kommunikation**

*Produktion von Plakaten, Werbeschildern und Transparenten, Werbefilmen für TV, Rundfunk und Printmedien, Agenturbetreuung/PR (z.B. Spartenevents, Lehre u. Schulaktion, WIFI-Kurswerbung inkl. WIFI-Kursbuch), Werbemittelproduktion (z.B. Schreibgeräte, Feuerzeuge, Schlüsselanhänger)*

Der für das Jahr 2024 angesetzte Mehraufwand resultiert insbesondere aus verstärkter Kampagnen-Tätigkeit zur Stärkung der niederösterreichischen Wirtschaft (wie z.B. „ich kauf lokal“, UnternehmerInnenforum)

### **Bezogene Leistungen für Mitgliederbetreuung und Kommunikation**

*bezogene Leistungen des Fachbereichs Media der WKO Inhouse für z.B. Werbekampagnen, Kundenbindungsaktivitäten (z.B. Welcome-Packages), Aufwendungen für Homepages/ Domains samt Online-Anmeldetools (z.B. wko.at), für Newsletter-Versand sowie Leistungen des WIFI-Netzwerkes für Dachwerbung*

Die Abweichung zum Voranschlag 2023 berücksichtigt insbesondere Aufwendungen für Aktionen der wko-weiten Bildungsoffensive, für WKNÖ-Schulaktionen, sowie im Zusammenhang mit dem Gründerland NÖ.

### **Sonstiger Aufwand für Mitgliederbetreuung und Kommunikation**

*Moderation, Musik, Rahmenprogramm, Fotografen, Ausstattung- und Dekorationsaufwand, externe Saalmieten und beigestelltes Personal bei Veranstaltungen (z.B. Topf sucht Deckel, Neujahrsempfänge, UnternehmerInnenforum, Veranstaltungen im Bildungs- und Lehrlingswesen, Info-VA für Mitglieder)*

Der im Vergleich zum Voranschlag 2023 erhöhte Planansatz beinhaltet Veranstaltungen im Zusammenhang mit bildungspolitischen Maßnahmen zum Thema Lehre (z.B. WKNÖ Schulaktionen, Theaterprojekte, Siegerlounge) sowie zur Stärkung und Förderung der regionalen Wirtschaft wie beispielsweise Zukunftsforum, Wirtschaft bringt Zukunft, ...

### **Bewirtung und Repräsentationen**

*Einladungen bei Veranstaltungen mit Repräsentationscharakter (z.B. Lange Nacht der Wirtschaft, Neujahrsempfänge, Spartenevents, UnternehmerInnenforum, Bezirksstellen- und Info-VA für Mitglieder)*

Die Steigerung für das Jahr 2024 beinhaltet intensivierete Veranstaltungstätigkeiten für Mitglieder und Gründer wie z.B. Neujahrsempfänge der Bezirksstellen, Lange Nacht der Wirtschaft, Zukunftsforum, Gründerevents, Meisterfeier, Siegerlounge, Erfolg seit Generationen, ...

### **Studien**

*Studien zu interessen-, wirtschafts-, sozial- oder gesellschaftspolitischen Themen wie z.B. Konjunktur- und Strukturberichte*

Der für das Jahr 2024 berücksichtigte Planansatz beinhaltet zusätzliche wirtschafts- und bildungspolitische Studien zur Stärkung der Wirtschaft in Branchen und Regionen.

VA 2024	VA 2023	Abweichung
---------	---------	------------

---

<b>8.8. Förderungsbeiträge und Zuschüsse</b>	<b>€ 13.924.770</b>	<b>€ 12.296.290</b>	<b>€ 1.628.480</b>	<b>13%</b>
--	---------------------	---------------------	--------------------	------------

---

für Beratungsleistungen	€ 4.140.000
-------------------------	-------------

*(Förderservice, Technologie- und Innovationspartner, ökologische Betriebsberatung, Betriebsanlagenberatungen, Digitalisierung, Ausfallhaftungen und Kulanzen)*

sonstige Förderungsbeiträge und Zuschüsse	€ 4.054.500
---	-------------

*(z.B. Gesellschafterzuschuss an New Design University Privatuniversität GesmbH, Unterstützungsleistungen aus dem Existenzsicherungsfonds, Volksschulen zum Schnee)*

für Bildung	€ 1.105.000
-------------	-------------

*(z.B. Bildungsschecks, Berufsreifepfahrungen, Let's Walz, World und Euro Skills, Beta-Campus, Forum Waldviertel)*

für Tourismus	€ 1.080.000
---------------	-------------

*(z.B. Österreichwerbung, NÖ Werbung)*

für Wirtschaftsförderung	€ 737.300
--------------------------	-----------

*(z.B. NAFES, Regionalprojekte, Gründungszuschuss, Haus der Digitalisierung-Schaufenster, Volontäre)*

für kulturelle Zwecke; für Sport	€ 255.500
----------------------------------	-----------

*(z.B. Nachfolgepreis v. Maecenas, Kooperation Schallaburg, Tangente St. Pölten)*

Unterstützung Wählergruppen	€ 2.552.470
-----------------------------	-------------

---

<b>8.9. Übrige betriebliche Aufwendungen</b>	<b>€ 4.688.850</b>	<b>€ 4.422.820</b>	<b>€ 266.030</b>	<b>6%</b>
--	--------------------	--------------------	------------------	-----------

---

**Preise und Auszeichnungen**

*Sachpreise, Preisgelder, Leistungsabzeichen, Pokale, Medaillen, Urkunden und Diplome (z.B. für Meisterfeiern)*

Die Abweichung zum Voranschlag 2023 beinhaltet insbesondere Auszeichnungen im Zusammenhang mit „Erfolg seit Generationen“, Gewinnspiele im Rahmen von Regionalitäts-Kampagnen sowie Gutscheine für Mitarbeitererehrungen niederösterreichischer Mitgliedsbetriebe.

VA 2024	VA 2023	Abweichung
---------	---------	------------

<b>21. Auflösung von Gewinnrücklagen</b>	<b>€ -8.778.050</b>	<b>€ -6.402.550</b>	<b>€ -2.375.500</b>	<b>-37%</b>
--	---------------------	---------------------	---------------------	-------------

<b>21.3. Auflösung anderer Rücklagen</b>	<b>€ -8.778.050</b>	<b>€ -6.402.550</b>	<b>€ -2.375.500</b>	<b>-37%</b>
--	---------------------	---------------------	---------------------	-------------

Auflösung des Existenzsicherungsfonds in der Höhe der ausbezahlten Unterstützungsleistungen	€ -380.000
Hauserneuerungs- und InstandhaltungsRL	€ -2.442.250
Bildungsrücklage	€ -2.243.280
EinrichtungsRL - WIFI-Ausbildungsstätten	€ -1.624.410
Energieeffizienzrücklage	€ -1.460.610
Wahlrücklage	€ -320.000
RL für wirtschaftsfördernde Schwerpunktaktionen	€ -210.000
RL für Wirtschaftsförderung und Werbung	€ -90.000
RL Betriebshilfe NÖ	€ -7.500



VA 2024	VA 2023	Abweichung
---------	---------	------------

<b>22. Zuweisung von Gewinnrücklagen</b>	<b>€ 8.531.240</b>	<b>€ 7.879.990</b>	<b>€ 651.250</b>	<b>8%</b>
<b>22.2. Zuweisung zu satzungsgemäßen Rücklagen</b>	<b>€ 95.340</b>	<b>€ 519.730</b>	<b>€ -424,390</b>	<b>-82%</b>
Ausgleichsrücklage	€ 95.340			
<b>22.3. Zuweisung zu anderen Rücklagen</b>	<b>€ 8.435.900</b>	<b>€ 7.360.260</b>	<b>€ 1.075.640</b>	<b>15%</b>
Dotation des Existenzsicherungsfonds sowie Dotation der Erträge gem. § 94 Z 6 EStG	€ 876.000			
Hauserneuerungs- und InstandhaltungsRL	€ 3.500.000			
Bildungsrücklage	€ 1.500.000			
RL für Wirtschaftsförderung und Werbung	€ 1.000.000			
EinrichtungsRL - WIFI-Ausbildungsstätten	€ 843.450			
Energieeffizienzrücklage	€ 501.730			
Wahlrücklage	€ 177.920			
Kraftwagenrücklage	€ 30.000			
RL für wirtschaftsfördernde Schwerpunktaktionen	€ 5.300			
RL für Wohnraumbeschaffung	€ 1.500			

## 24. Bilanzgewinn/Bilanzverlust

Nach zweckentsprechender Rücklagen- und Rückstellungsgestaltung ergibt sich ein ausgeglichenes Bilanzergebnis.

# FINANZPOSITIONSGRUPPEN - Beschreibung

## 1. Umsatzerlöse, Umlagen und Gebühren

Bezeichnung	Beschreibung
Kammerumlage 1 gem. § 122 WKG	Kammerumlage 1 gem. § 122 WKG (Hebesatz: 0,29% - Aufteilung: WKÖ 0,12% und WKNÖ 0,17%)
Kammerumlage 2 gem. § 122 WKG	Kammerumlage 2 gem. § 122 WKG (Zuschläge zum Dienstgeberbeitrag - Hebesatz: 0,24%, ab 2024: 0,23%)
Gebühren für Sonderleistungen gem. § 125 WKG	Einnahmen aus Carnetgebühren, Gebühren für Auszüge aus der Mitgliederdatei, Duplikatsgebühren sowie Gebühren für Ursprungszeugnisse
Grundumlagen-LK-Anteil	Landeskammeranteile an den Grundumlagen gem. § 123 Abs. (4) WKG
Erlöse aus anderen Leistungen	Erlöse für die gemäß Umlagenordnung der Wirtschaftskammern Österreichs zustehende Vergütung für die Einhebung der Grundumlagen sowie Erlöse aus Funktionärsschulungen
Erlöse aus Kursen und Vorträgen	Brutto-Umsatzerlöse aus dem Kurs- und Schulwesen (z.B. WIFI, HTS)
Erlöse aus Prüfungstätigkeit	Erlöse aus Meister- und Lehrabschlussprüfungen sowie Ingenieurszertifizierungen
Erlöse aus Beratungen	Refundierungen des Landes Niederösterreich für Unternehmer- und Exportberatungen, Digitalisierungsberatungen sowie Förderungen des WIFI Österreich (z.B. für Jungunternehmer-coaching oder Arbeitnehmerschutzberatungen)
Erlöse aus Inseraten	Erlöse aus Inseraten in der Kammerzeitung „Wirtschaft NÖ“
Erlöse aus Vermietung und Verpachtung	Mieteinnahmen für vermietete Räumlichkeiten (z.B. in den Bezirksstellengebäuden und Saalmieten)

## 4. Sonstige betriebliche Erträge

Bezeichnung	Beschreibung
Mehrerlöse aus dem Abgang von Anlagen ausgenommen Finanzanlagen	Erlöse für den Verkauf von Anlagen (z.B. EDV-Geräte, WIFI-Werkstatteneinrichtung)
Erträge aus der Auflösung von sonstigen Rückstellungen	Auflösung nicht ausgeschöpfter Rückstellungen
Kostensatz für Personalaufwand	Kostensätze des Landes Niederösterreich (für den Beratungsbereich des Unternehmerservice), der WKO (für Lehrlings-Förderstelle und Internationalisierungsoffensive), der Gebäudeerrichtungs- und Betriebsgesellschaft m.b.H, der New Design University Privatuniversität GesmbH sowie des Pensionsfonds der Wirtschaftskammern - diese Positionen sind aufwandsseitig ebenfalls berücksichtigt
Kostensatz für Sachaufwand	Kostensätze des Landes Niederösterreich (für den Beratungsbereich des Unternehmerservice), der WKO (für Lehrlings-Förderstelle und Internationalisierungsoffensive), der Gebäudeerrichtungs- und Betriebsgesellschaft m.b.H sowie der New Design University Privatuniversität GesmbH, Kostensatz für den Materialaufwand bei Meister- und Lehrabschlussprüfungen, Erlöse aus der körperschaftsübergreifenden Verrechnung des allgemeinen Sachaufwandes (wie z.B. Leistungen der Hausdruckerei, Reinigung, Fuhrpark) sowie sonstige Kostensätze z.B. für Rechts- und Beratungsaufwand - diese Positionen sind aufwandsseitig ebenfalls berücksichtigt

Bezeichnung	Beschreibung
Schadensersatz	Versicherungsleistungen (z.B. Wasser- und Blitzschaden, Einbruch, Diebstahl)
Sonstige Erträge	Erträge aus Mahnspesen für Grundumlagen und WIFI-Kurswesen
Erfolgsausgleich BgA	Erlös aus der Verlustabdeckung der Kammerzeitung „Wirtschaft NÖ“, welcher sich aus den Anteilen der Fachgruppen, der Kammer und des WIFI zusammensetzt
Zuschüsse, Förderungsbeiträge und Sponsoring	Förderbeiträge für Veranstaltungen, Aktivitäten sowie bildungspolitische Maßnahmen (Rauschfrei, Schulaktion Bildung, TalenteCheck)
Strafgelder gem. § 372 Gewerbeordnung	Einnahmen aus Strafgeldern

## 5. Aufwendungen für Material und sonstige bezogene Leistungen

Bezeichnung	Beschreibung
Wareneinsatz Handelswaren	bestandsgeführtes Büromaterial wie z.B. Toner
Kursmaterial	Skripten, Unterrichts- und Prüfungsmaterial sowie sonstige Aufwendungen für WIFI-Kurse, wie z.B. Teilnehmer- und Prüfungsgebühren bei Berufsreifeprüfungen und akademischen Lehrgängen
Aufwand für Kursleiter	Honorare, Fahrtkosten und sonstige Spesen von Vortragenden und Prüfern (inkl. freien Dienstnehmern) des WIFI
Kursraummieten	externe Kursräume im Bereich des WIFI
Produktionsaufwand Publikationen	Honorare, Fotos, Druck, Porto, etc. für die Erstellung der Kammerzeitung „Wirtschaft NÖ“
Sonstige bezogene Leistungen	bezogene Leistungen für das WIFI-Kurswesen (z.B. WIFI-Netzwerk, e-learning-Plattform) sowie Leistungen für die Erstellung der elektronischen „Wirtschaft NÖ“ (ePaper)
WES Bewirtung	Bewirtung und Nächtigung der WIFI-Kursteilnehmer

## 6. Personalaufwand

Bezeichnung	Beschreibung
Löhne	Löhne inkl. Sonderzahlungen
Gehälter	Gehälter inkl. Sonderzahlungen und Zulagen
Nicht gesetzliche Aufwendungen Personal	Fahrtkostenentschädigungen, Krankenzusatzversicherungen sowie Krankengeldzuschuss für ÜBA <sup>1</sup> -Jugendliche
Mehrdienstleistungen	Mehr- bzw. Überstunden, Überstundenpauschalen, Urlaubersatzleistungen bei Austritten
Vergütung aus Altersteilzeitgeld AMS	Refundierung des Arbeitsmarktservice für das AMS-Altersteilzeit-Modell
Sonstige gesetzliche Vergütungen	Personalkostenvergütungen nach dem Epidemiegesetz
Jubiläumsgaben Personal	Jubiläumsgaben anlässlich von Dienstjubiläen
Lehrlingsentschädigungen	Lehrlingsentschädigungen der ÜBA <sup>1</sup> -Jugendlichen im Bereich des WIFI

<sup>1</sup> ÜBA ... Überbetriebliche Ausbildung

Bezeichnung	Beschreibung
Aufwendungen für Abfertigungen	Zuweisungen an die Abfertigungsrückstellung im Ausmaß von 2% des Personalaufwandes (ohne Gruppen 6.3., 6.4. sowie Aufwendungen für ÜBA <sup>1</sup> -Jugendliche)
Aufwendungen für Abfertigungen (Mitarbeitervorsorgekasse)	Beiträge für die Mitarbeitervorsorgekasse
Aufwendungen für Altersversorgung (Pensionskassenbeiträge)	Zuweisungen an die Pensionsrückstellung im Ausmaß von 6% des Personalaufwandes (ohne Gruppen 6.3., 6.4. und Aufwendungen für ÜBA <sup>1</sup> -Jugendliche)
Gesetzliche Lohn- und Gehaltsnebenkosten	DG-Sozialversicherung Arbeiter und Angestellte, DG-Beitrag FLAF (Familienlastenausgleichsfonds), Kommunalsteuer
Gesetzlicher Sozialaufwand ÜBA <sup>1</sup> -Jugendliche	Gesetzlicher Sozialaufwand ÜBA <sup>1</sup> -Jugendliche im Bereich des WIFI
Sonstiger Personalaufwand	Betriebsrat, Betriebsküche, betriebsärztliche Betreuung, Arbeitnehmerschutz, Dienstkleidung, etc.

<sup>1</sup> ÜBA ... Überbetriebliche Ausbildung

## 7. Abschreibungen

Bezeichnung	Beschreibung
Abschreibung Anlagevermögen	Abschreibung EDV-Anlagen und Audio-, Video- und Präsentationsgeräte der Kammerzeitung „Wirtschaft NÖ“
Sonstige Maschinen	Maschinen und Geräte in den WIFI Werkstätten sowie im Postservice
Datenverarbeitungsprogramme	Standardapplikationen, System- und Anwendersoftware
Büromaschinen	Kopiergeräte
EDV-Anlagen	PCs, Notebooks, Drucker, Server, Scanner u.ä.
Kommunikationsanlagen	Telefonanlage, mobile Endgeräte
Audio-, Video- und Präsentationsgeräte	Beamer, Tonanlagen, elektr. Ankündigungstafeln u.ä.
Möbel	Tische, Sessel, Schränke, Regale, Rollcontainer u.ä.
Bilder und Kunstgegenstände	Skulpturen, Bilder u.ä.
Andere Betriebs- und Geschäftsausstattung	Photovoltaikanlagen, E-Bikes, E-Tankstellen, Küchenblöcke, Reinigungsmaschinen, Ausstattung im Bereich der WIFI-Kursräume und Werkstätten
Kraftfahrzeuge	Dienst- und Transportwagen
GWG Datenverarbeitungsprogramme*	für nicht aktivierungspflichtige Anlagegüter (z.B. Microsoft-Lizenzen und Standardapplikationen)
GWG Büromaschinen*	Aktenvernichter, Tischrechner, Schneidemaschinen u.ä.
GWG EDV-Anlagen*	EDV-Anlagen (z.B. Drucker, Bildschirme, Scanner)
GWG Kommunikationsanlagen*	Telefone und Handys
GWG Audio-, Video- und Präsentationsgeräte*	DigiCams, Projektoren, Presenter u.ä.
GWG Möbel*	Möbel (z.B. Sessel, Tische, Schränke, Regale, Rollcontainer)
Andere geringwertige Wirtschaftsgüter*	wie z.B. Pinnwände, Werkzeuge, Feuerlöscher, Fahnen, Ausstattung im Bereich des WIFI-Kurswesens (Laborequipment, Werkzeugkoffer u.ä.)

\*GWG Grenze: Einzelwert unter € 800,- (bis 31.12.2022)  
Einzelwert unter € 1.000,- (ab 01.01.2023)

## 8. Sonstige betriebliche Aufwendungen

Bezeichnung	Beschreibung
Sonstige Steuern und Abgaben	Verwaltungsabgaben und Gebühren (z.B. Gebrauchsabgabe für Hinweistafeln, Gebühren für Baubewilligungen und Mietvertragsgebühren)
Wartung Datenverarbeitungsprogramme	Wartung und laufende Anpassung von EDV-Software, Workflowlösungen und Schnittstellen wie z.B. VAMA - Veranstaltungsmanagement, Saperion - elektronische Archivierung, GPDB WKblue - Geschäftspartnerdatenbank, Aktualisierung WK-Microsoft Lizenzen
Instandhaltung Gebäude und Gebäudeanteile	laufende Objektinstandhaltungs- und Adaptionsarbeiten an Gebäuden, Gebäudetechnik, Außen- und Gartenanlagen, Parkplätzen sowie Umbau- und Sanierungsmaßnahmen in den Bezirksstellen und im WIFI
Instandhaltung Büromaschinen	Wartung von Kopierern, Adressier-, Kuvertier-, Frankier- und Heftmaschinen u.ä.
Instandhaltung EDV-Anlagen	Wartung und Reparatur der EDV-Hardware (inkl. WIFI-Kursräume)
Instandhaltung Kommunikationsanlagen	Wartung und Reparatur von Telefonanlagen und Handy's
Instandhaltung Audio-, Video- und Präsentationsgeräte	Reparatur- und Wartungsarbeiten an Projektoren, Beamern, Mediensteuerungsanlagen, etc.
Instandhaltung Möbel	Instandhaltungs- und Reparaturarbeiten (z.B. Sessel, Tische, Schränke)
Instandhaltung Maschinen - Werkstättenbereich	Instandhaltungs- und Reparaturarbeiten an Maschinen in den Werkstätten des WIFI
Instandhaltung andere Betriebs- und Geschäftsausstattung	laufende Instandhaltungs- und Wartungsarbeiten im Bereich des WIFI-Kursbetriebs (z.B. Stapler, Hubwagen, Übungsboards) sowie von Feuerlöschern, Reinigungswägen u.ä.
Energieaufwand	Aufwand für Beheizung, Beleuchtung sowie sonstige Energiekosten
Reinigungsaufwand	Reinigung inkl. Reinigungsmaterial sowie Fremdreinigung
Betriebskosten sonstige	Grundbesitzabgaben, Abfallbeseitigung, Kanalgebühren, Wasserbezugsgebühren, Aufzugswartung, Wachdienst
Transporte durch Dritte	Aufwand für Sachtransporte und Lagerung, Transport von Kursmaterialien und -geräten bei regional stattfindenden Kursen und Veranstaltungen
KFZ-Aufwand	Treibstoff, Kfz-Versicherungen, Steuern, Mitgliedsbeiträge Autofahrerclubs, Wartung und Reparatur u.ä.
Reiseaufwand Funktionäre	Fahrt- und Nächtigungskosten wie z.B. Hotelkosten, Bahn-, Flugtickets, Parkgebühren
Reiseaufwand Personal	Fahrt- und Nächtigungskosten wie z.B. Hotelkosten, Bahn-, Flugtickets, Parkgebühren
Reiseaufwand Externe	Reiseaufwand Externer z.B. im Zusammenhang mit dem Lehrlingswesen
Sonstiger Reise- und KFZ-Aufwand	Fahrscheine, Taxispesen, Busfahrten bzw. Shuttledienste, KFZ-Leasing
Postgebühren und Botendienste	Beförderungsentgelte für Leistungen der Post und gleichartiger Unternehmen (z.B. Porti, Entgelt für Botendienste, Auffüllung Frankiermaschine)
Telekommunikationsgebühren	Gebühren für Festnetz- und Mobiltelefonie, GIS (Gebühren Info Service) sowie EDV-Leitungsgebühren
Miete Immobilien	Büromieten, Miete an die Gebäudeerrichtungs- und Betriebsgesellschaft m.b.H (z.B. für das Zentralgebäude, die Bezirksstellen Krems, Amstetten, Tulln und das tede-Z - Zentrum für Technologie und Design)

<b>Bezeichnung</b>	<b>Beschreibung</b>
Miete Kopiergeräte, Büromaschinen und andere Betriebs- und Geschäftsausstattung	Großkopierer sowie sonstige Betriebs- und Geschäftsausstattung (z.B. Getränkeautomaten oder Wasserspender in den Bezirksstellen)
Lizenzgebühren, Werknutzungsrechte, Tantiemen, Urheberrechte	Lizenzgebühren und Nutzungsrechte (außerhalb des EDV-Aufwandes) wie z.B. Bildrechte, AKM-Gebühren (Autoren, Komponisten und Musikverleger registrierte Genossenschaft mit beschränkter Haftung) für Veranstaltungen
Beigestelltes Personal	Kostenersatz für fremdbezogene Personalleistungen wie z.B. Aushilfskräfte für Möbeltransporte, Archivarbeiten
Vortragende und Prüfer	Honorare, Fahrtkosten und sonstige Spesen für Vortragende bei Veranstaltungen, für Mitarbeiter- und Funktionärsschulungen, Trainer des Bildungsinformationszentrums, Prüfer/Juroren im Rahmen von Meister- und Lehrabschlussprüfungen, der Ingenieur-Zertifizierung und Lehrlingswettbewerben sowie sonstige Aufwendungen im Rahmen von Meister- und Lehrabschlussprüfungen (Vor-/Nacharbeiten, Aufsicht u.ä.)
Funktionsentschädigungen	Funktionsentschädigungen für die Funktionäre der Wirtschaftskammer Niederösterreich
Büromaterial	Kopierpapier, Briefpapier, Schreibmaterial, Stempel, Blöcke, Kuverts, Ordner, Folien u.ä.
Sonstiger EDV- und Kommunikationsaufwand	Zubehör und Kleinmaterial für EDV- und Kommunikationsanlagen (z.B. Kabel, Stecker, Adapter, Ladegeräte, leere Datenträger, Akkus, Speichersticks und -karten)
Bezogene IT-Leistungen	bezogene IT-Leistungen, vor allem aus der WKO Inhouse wie z.B. WKO-IT, GIS - Gewerbeinformationssystem, Grundumlagenprogramm, SAP, dpw - Personalverwaltungs- und -verrechnungsprogramm, GPDB WKblue - Geschäftspartnerdatenbank
Bezogene Büroleistungen	Personal- und Sachgemeinkosten des WIFI-Netzwerks sowie Leistungen des Fachbereichs SEZ (Strategie und Entwicklungszentrum Personal) der WKO Inhouse
Zeitungen und Publikationen	Zeitungen und Fachpublikationen
Schaltung von Werbeträgern für Mitgliederbetreuung und Kommunikation	Schaltungen von Inseraten, Plakaten, Werbefilmen in TV, Rundfunk, Internet und Neuen Medien sowie Aufwand für Sonderbeilagen in diversen Printmedien sowie Werbung im Bereich des WIFI-Kurswesens
Aufwand für Messestand	Aufwand für die Gestaltung und den Auf- und Abbau von Messeständen bzw. messestandähnlichen Einrichtungen
Produktionsaufwand für Mitgliederbetreuung und Kommunikation	Produktion von Plakaten, Werbeschildern und Transparenten, Inseraten, Werbefilmen für TV, Rundfunk und Printmedien, Agenturbetreuung/PR (z.B. Spartenevents, Lehre u. Schulaktion, WIFI-Kurswerbung inkl. WIFI-Kursbuch), Werbemittelproduktion (z.B. Schreibgeräte, Feuerzeuge, Schlüsselanhänger)
Unterrichts- und Prüfungsmaterial	Schulungs- und Prüfungsmaterial, vor allem im Rahmen von Meister- und Lehrabschlussprüfungen, Lehrlingswettbewerben sowie der Maßnahme FiRi (Spezialisierung Finanz- und Risikomanagement an Handelsakademien)
Bezogene Leistungen für Mitgliederbetreuung und Kommunikation	bezogene Leistungen des Fachbereichs Media der WKO Inhouse für z.B. Werbekampagnen, Kundenbindungsaktivitäten (z.B. Welcome-Packages), Aufwendungen für Homepages/ Domains samt Online-Anmeldetools (z.B. wko.at), für Newsletter-Versand sowie Leistungen des WIFI-Netzwerkes für Dachwerbung

Bezeichnung	Beschreibung
Sonstiger Aufwand für Mitgliederbetreuung und Kommunikation	Moderation, Musik, Rahmenprogramm, Fotografen, Ausstattungs- und Dekorationsaufwand, externe Saalmieten und beigestelltes Personal bei Veranstaltungen (z.B. Topf sucht Deckel, Neujahrsempfänge, Unternehmerinnenforum, Veranstaltungen im Bildungs- und Lehrlingswesen, Info-VA für Mitglieder)
Sitzungsaufwand	Bewirtung sowie externe Saalmieten bei Veranstaltungen und Sitzungen ohne Repräsentationscharakter (z.B. für Organsitzungen, Raummieten für Meister- und Lehrabschlussprüfungen sowie interne Workshops)
Bewirtung und Repräsentationen	Einladungen bei Veranstaltungen mit Repräsentationscharakter (z.B. Lange Nacht der Wirtschaft, Neujahrsempfänge, Spartenevents, Unternehmerinnenforum, Bezirksstellen- und Info-VA für Mitglieder)
Studien	Studien zu interessen-, wirtschafts-, sozial- oder gesellschaftspolitischen Themen wie z.B. Konjunktur- und Strukturberichte
Spenden	Spenden für Bälle, karitative Einrichtungen und Wandergesellen
Sonstiger Büroaufwand	Buchbindearbeiten, elektronische Datenarchivierung, Daten- und Informationsrecherche, Abfragen aus externen Datenbanken (z.B. Rechtsdatenbank, Zentrales Melderegister, Grundbuchabfragen, Beschäftigtendaten der ÖGK - Österreichische Gesundheitskasse) sowie Leistungen der WKÖ-Statistik und des Pressedienstes Austria Presse Agentur (APA)
Förderungsbeiträge und Zuschüsse	Förderungsbeiträge und Zuschüsse für Beratungsleistungen, Tourismus, Wirtschaftsförderung, Bildung, kulturelle Zwecke und Sport
Unterstützung der Wählergruppen	Unterstützung der wahlwerbenden Gruppen
Sonstiger Gebäudeaufwand	Adaptierungsarbeiten in fremden Gebäuden sowie Beschriftung, Beleuchtung, Schlösser und Schlüssel, diverses Kleinmaterial
Aus- und Fortbildung Funktionäre	Verpflegungs- und Nächtigungskosten der Teilnehmer im Rahmen der Funktionärsschulung (Funktionärsakademie)
Kollektivunfallversicherung Funktionäre	anteilige Unfallversicherung für die Funktionäre der Wirtschaftskammer Niederösterreich
Gebäudeversicherung	Versicherung für Gebäude
Sonstige Versicherungen	z.B. Haftpflicht- und Unfallversicherung für Veranstaltungen, Bauwesen- sowie Kunst- und Einrichtungsversicherungen
Beratungs- und Prüfungsaufwand	Aufwand für betriebswirtschaftliche, juristische, sicherheitstechnische und EDV-technische Beratungsleistungen (Rechtsanwälte, Sachverständige, Notare u.ä.) wie z.B. Beglaubigungen, Gutachten, Zertifizierungen
Aus- und Fortbildung	Teilnahmegebühren, Verpflegungs- und Nächtigungskosten der Teilnehmer im Rahmen von Mitarbeiterschulungen
Mitgliedsbeiträge	z.B. für IBW - Institut für Bildungsforschung der Wirtschaft, IFA - internationaler Fachkräfteaustausch, Schutzverband, Arbeitsmedizinisches Zentrum, Stadtmarketing Austria
Preise und Auszeichnungen	Sachpreise, Preisgelder, Leistungsabzeichen, Pokale, Medaillen, Urkunden und Diplome (z.B. für Meisterfeiern)
Spesen des Geldverkehrs	Bankspesen und Depotgebühren sowie Aufwand für Zahlscheine
Spesen des Geldverkehrs gem. § 94 Z 6 EStG	Bankspesen und Depotgebühren (Versorgungs- und Unterstützungseinrichtungen)
Abschreibungen von Forderungen	Abschreibung bzw. Wertberichtigung von Forderungen
Abschreibung und Wertberichtigung von Vorräten	Abschreibung von bestandsgeführtem Büromaterial wie z.B. Druckerpatronen, Toner
Gerichtskosten	v.a. Grundumlagenvollzugskosten



Bezeichnung	Beschreibung
Sonstiger Sachaufwand	Verbrauchs- und Kleinmaterial (z.B. Desinfektionsmittel, Müllsäcke, Papierhandtücher, Batterien) sowie Aufwand für Veröffentlichungen ohne Werbecharakter wie z.B. Ausschreibungen
Erfolgsausgleich BgA	Erfolgsausgleich der WKNÖ Gastronomie sowie der Kammerzeitung „Wirtschaft NÖ“
Aufwendungen aus Einhebungsvergütungen	Aufwendungen aus Einhebungsvergütungen für die Landeskammeranteile der Fachvertretungen (Bruttoprinzip)

## 11. Erträge aus anderen Wertpapieren und Ausleihungen des Finanzanlagevermögens

Bezeichnung	Beschreibung
Erträge aus Wertpapieren und Ausleihungen	KESt-pflichtige Wertpapierzinsen
Erträge aus Wertpapieren und Ausleihungen § 94 Z 6 EStG	KESt-befreite Wertpapierzinsen gem. § 94 Z 6 EStG (Versorgungs- und Unterstützungseinrichtungen); diese werden hier brutto dargestellt, verbunden mit der Zuweisung zu Rücklagen gem. § 94 Z 6 EStG

## 12. Sonstige Zinsen und ähnliche Erträge

Bezeichnung	Beschreibung
Andere Zinserträge	Zinserträge aus KESt-pflichtigen Bankguthaben
Andere Zinserträge aus Bankguthaben gem. § 94 Z 6 EStG	Zinserträge aus KESt-befreiten Bankguthaben gem. § 94 Z 6 EStG (Versorgungs- und Unterstützungseinrichtungen); diese werden hier brutto dargestellt, verbunden mit der Zuweisung zu Rücklagen gem. § 94 Z 6 EStG

## 13. Erträge aus dem Abgang von und der Zuschreibung zu Finanzanlagen und Wertpapieren des Umlaufvermögens

Bezeichnung	Beschreibung
Erträge aus dem Abgang von und der Zuschreibung zu Finanzanlagen	Erträge aus dem Verkauf von Wertpapieren (korrespondiert mit Aufwandsposition 14 „Aufwendungen sonstige“)

## 14. Aufwendungen aus Finanzanlagen und aus Wertpapieren des Umlaufvermögens

Bezeichnung	Beschreibung
Abschreibungen auf Finanzanlagen und Wertpapiere des Umlaufvermögens	Einzeltitlel werden bereits zum Anschaffungszeitpunkt mit dem bei der Abreifung zu erwartenden Tilgungswert angesetzt (HtM: Held to Maturity)
Aufwendungen aus verbundenen Unternehmen	Aufwendungen aus Beteiligungen an verbundenen Unternehmen
Aufwendungen sonstige	Aufwendungen aus dem Verkauf von Wertpapieren (korrespondiert mit Aufwandsposition 13 „Erträge aus dem Abgang von und der Zuschreibung zu Finanzanlagen“)



## 15. Zinsen und ähnliche Aufwendungen

Bezeichnung	Beschreibung
Zinsen und ähnliche Aufwendungen an verbundene Unternehmen	Zinsen und ähnliche Aufwendungen an verbundene Unternehmen
Zinsen und ähnliche Aufwendungen sonstige	Zinsen und ähnliche Aufwendungen sonstige
Nicht ausgenutzte Lieferantenskonti	Nicht ausgenutzte Lieferantenskonti

## 18. Steuern vom Einkommen und Ertrag

Bezeichnung	Beschreibung
Kapitalertragssteuer	auf Basis der erwirtschafteten Zinserträge

## 21. Auflösung von Gewinnrücklagen

Bezeichnung	Beschreibung
Auflösung von Rücklagen gem. § 94 Z 6 EStG	Auflösung des Existenzsicherungsfonds in der Höhe der ausbezahlten Unterstützungsleistungen
Auflösung von anderen Rücklagen	Auflösung Hauserneuerungs- und Instandhaltungsrücklage, Bildungsrücklage, Einrichtungsrücklage WIFI-Ausbildungsstätten, Rücklage für wirtschaftsfördernde Schwerpunktaktionen, Rücklage für Wohnraumbeschaffung, Rücklage für Wirtschaftsförderung und Werbung, Kraftwagenrücklage, Wahrücklage, Strukturänderungsrücklage, Energieeffizienzrücklage, Rücklage für humanitäre, kulturelle und wissenschaftliche Zwecke, Rücklage Betriebshilfe NÖ

## 22. Zuweisung zu Gewinnrücklagen

Bezeichnung	Beschreibung
Zuweisung zur Ausgleichsrücklage	Dotation Ausgleichsrücklage
Zuweisung zu Rücklagen gem. § 94 Z 6 EStG	Dotation des Existenzsicherungsfonds sowie Dotation der Erträge gem. § 94 Z 6 EStG
Zuweisung zu anderen Rücklagen	Dotation Hauserneuerungs- und Instandhaltungsrücklage, Bildungsrücklage, Einrichtungsrücklage WIFI-Ausbildungsstätten, Rücklage für wirtschaftsfördernde Schwerpunktaktionen, Rücklage für Wohnraumbeschaffung, Rücklage für Wirtschaftsförderung und Werbung, Kraftwagenrücklage, Wahrücklage, Strukturänderungsrücklage, Energieeffizienzrücklage, Rücklage für humanitäre, kulturelle und wissenschaftliche Zwecke, Rücklage Betriebshilfe NÖ



**ANHANG  
BETRIEBE GEWERBLICHER ART  
(BgA) WKNÖ**

**A.**

**Voranschlag 2024  
WKNÖ Gastronomie  
(BgA gem. § 3 Abs. 9 HO)**

**B.**

**Voranschlag 2024  
Wirtschaft Niederösterreich  
(BgA)**





# A. VORANSCHLAG 2024



**WKNÖ GASTRONOMIE**

**(BETRIEB GEWERBLICHER ART  
GEM. § 3 ABS. 9 HO)**



# Voranschlag 2024

## WKNÖ Gastronomie

(Betrieb gewerblicher Art gem. § 3 Abs. 9 HO)

in Tsd.

	Bezeichnung	VA 2024	VA 2023
1.	Umsatzerlöse	-1.535.460,00	-1.101,16
2.1.	Erträge aus dem Abgang vom und der Zuschreibung zum Anlagevermögen mit Ausnahme der Finanzanlagen	0,00	0,00
2.2.	Übrige, davon Erfolgsausgleich: € - 1.075.660,00 (2023: € -1.061,00 Tsd.)	-1.075.660,00	-1.061,00
2.	Sonstige betriebliche Erträge	-1.075.660,00	-1.061,00
3.1.	Materialaufwand	536.460,00	403,24
3.	Aufwendungen für Material und sonstige bezogene Herstellungsleistungen	536.460,00	403,24
4.1.	Löhne	974.560,00	841,06
4.2.	Gehälter	256.090,00	208,67
4.3.	Soziale Aufwendungen davon Aufwendungen für Altersversorgung: € 97.960,00 (2023: € 83,75 Tsd.)	549.650,00	471,81
	a) Aufwendungen für Abfertigungen und Leistungen an betriebliche Mitarbeitervorsorgekassen: € 49.740,00 (2023: € 42,04 Tsd.)		
	b) Aufwendungen für gesetzlich vorgeschriebene Sozialabgaben sowie vom Entgelt abhängige Abgaben und Pflichtbeiträge: € 331.360,00 (2023: € 281,90 Tsd.)		
4.	Personalaufwand	1.780.300,00	1.521,54
5.1.	Abschreibungen auf immaterielle Gegenstände des Anlagevermögens und Sachanlagen sowie auf aktivierte Aufwendungen für das Ingangsetzen und Erweitern eines Betriebes	82.320,00	59,23
5.	Abschreibungen	82.320,00	59,23
6.1.	Steuern, soweit sie nicht unter Z 11 fallen	500,00	1,00
6.2.	Übrige	211.540,00	177,15
6.	Sonstige betriebliche Aufwendungen	212.040,00	178,15
7.	Betriebserfolg (Zwischensumme aus Z 1 bis Z 6)	0,00	0,00
8.	Sonstige Zinsen und ähnliche Erträge, davon aus verbundenen Unternehmen: € 0	0,00	0,00
9.	Finanzerfolg	0,00	0,00
10.	Ergebnis vor Steuern (Zwischensumme aus Z 7 und Z 9)	0,00	0,00
11.	Steuern vom Einkommen und vom Ertrag	0,00	0,00
12.	Ergebnis nach Steuern (Zwischensumme aus Z 10 und Z 11)	0,00	0,00
13.	Bilanzgewinn/Bilanzverlust	0,00	0,00

Anmerkung:

Bei der Summierung von gerundeten Beträgen in der GuV können durch Verwendung automatischer Rechenhilfen rundungsbedingte Rechendifferenzen auftreten.

## Voranschlag WKNÖ Gastronomie Gewinn- und Verlustrechnung 2024

WKNÖ Gastronomie

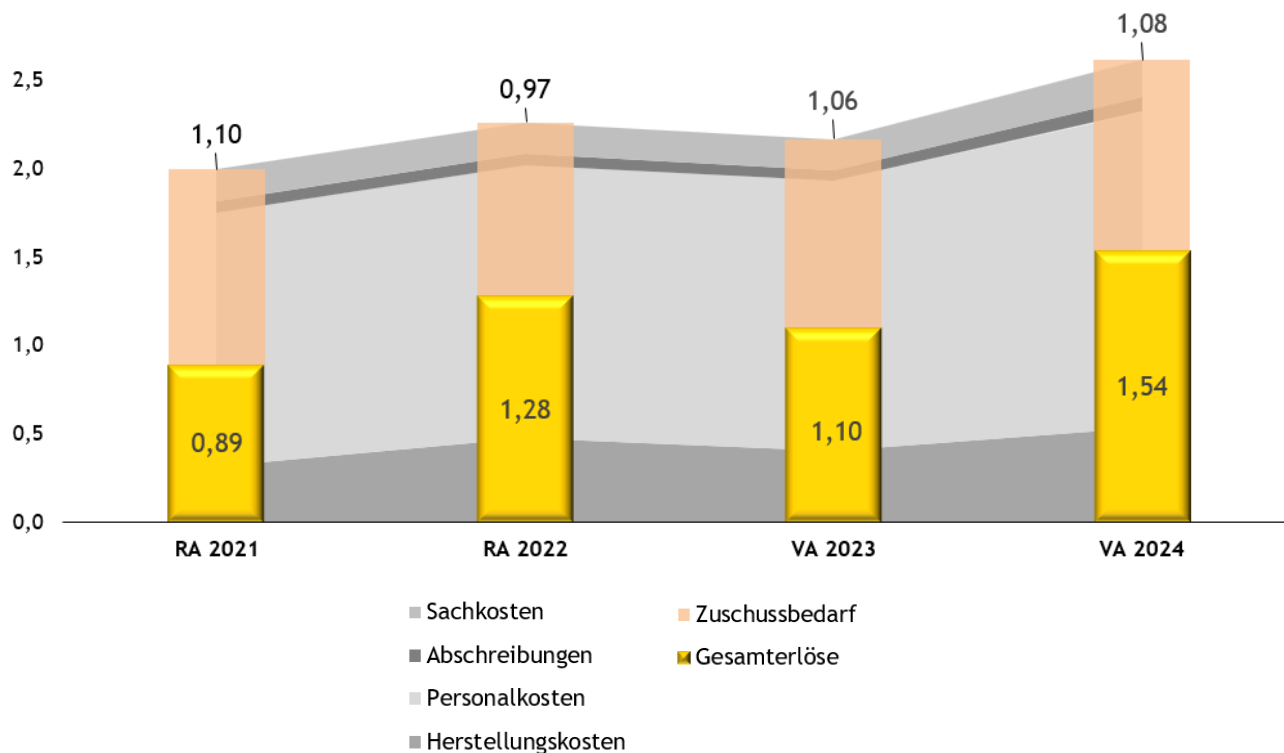
Datentabelle

VA 2024

	RA 2021	RA 2022	VA 2023	VA 2024
Umsatzerlöse	-887.097,82	-1.281.571,37	-1.101.160,00	-1.535.460,00
sonstige Erträge	-5.650,00	0,00	0,00	0,00
Finanzerträge	-4,21	-20,63	0,00	0,00
<b>Gesamterlöse</b>	<b>-892.752,03</b>	<b>-1.281.592,00</b>	<b>-1.101.160,00</b>	<b>-1.535.460,00</b>
Herstellungskosten	317.433,80	476.425,99	403.240,00	536.460,00
Personalkosten	1.429.298,97	1.538.498,82	1.521.540,00	1.780.300,00
Abschreibungen	65.330,24	65.559,62	59.230,00	82.320,00
Sachkosten	177.985,95	175.125,72	178.150,00	212.040,00
Ertragsteuern	1,05	5,17	0,00	0,00
<b>Gesamtkosten</b>	<b>1.990.050,01</b>	<b>2.255.615,32</b>	<b>2.162.160,00</b>	<b>2.611.120,00</b>
<b>Zuschussbedarf</b>	<b>1.097.297,98</b>	<b>974.023,32</b>	<b>1.061.000,00</b>	<b>1.075.660,00</b>

### Kosten im Vergleich zum Zuschussbedarf

(in Mio. €)





## Darstellung der wichtigsten Aufwands- und Ertragspositionen

	RA 2021		RA 2022		VA 2023		VA 2024	
	Aufwand	Ertrag	Aufwand	Ertrag	Aufwand	Ertrag	Aufwand	Ertrag
Herstellungskosten	15,95%		21,12%		18,65%		20,55%	
Personalkosten	71,82%		68,21%		70,37%		68,18%	
Abschreibungen	3,28%		2,91%		2,74%		3,15%	
Sachkosten	8,95%		7,76%		8,24%		8,12%	
Umsatz		44,58%		56,82%		50,93%		58,80%
sonst. Erträge <sup>1</sup>		0,28%		0,00%		0,00%		0,00%
Zuschussbedarf		55,14%		43,18%		49,07%		41,20%

<sup>1</sup>Diese beinhalten z.B.: Kostenersätze, Schadenersatzleistungen, Zuschüsse/Förderungen, uä.





# B. VORANSCHLAG 2024

**WIRTSCHAFT  
NIEDERÖSTERREICH**

**(BETRIEB GEWERBLICHER ART)**





# Voranschlag 2024 Wirtschaft NÖ

in Tsd.

	Bezeichnung	VA 2024	VA 2023
1.	Umsatzerlöse	-199.600,00	-209,10
2.1.	Übrige, davon Erfolgsausgleich: € -1.687.140,00 (2023: € -1.555,86 Tsd.)	-1.687.140,00	-1.555,86
2.	Sonstige betriebliche Erträge	-1.687.140,00	-1.555,86
3.1.	Aufwendungen für bezogene Leistungen	1.170.700,00	1.159,00
3.	Aufwendungen für Material und sonstige bezogene Herstellungsleistungen	1.170.700,00	1.159,00
4.1.	Gehälter	532.740,00	445,52
4.2.	Soziale Aufwendungen davon Aufwendungen für Altersversorgung: € 0	147.270,00	126,47
	a) Aufwendungen für Abfertigungen und Leistungen an betriebliche Mitarbeiterversorgungskassen: € 7.410,00 (2023: € 6,13 Tsd.)		
	b) Aufwendungen für gesetzlich vorgeschriebene Sozialabgaben sowie vom Entgelt abhängige Abgaben und Pflichtbeiträge: € 104.900,00 (2023: € 89,84 Tsd.)		
4.	Personalaufwand	685.990,00	576,82
5.1.	Abschreibungen auf immaterielle Gegenstände des Anlagevermögens und Sachanlagen sowie auf aktivierte Aufwendungen für das Ingangsetzen und Erweitern eines Betriebes	2.360,00	6,17
5.	Abschreibungen	2.360,00	6,17
6.1.	Übrige	27.690,00	22,97
6.	Sonstige betriebliche Aufwendungen	27.690,00	22,97
7.	Betriebserfolg (Zwischensumme aus Z 1 bis Z 6)	0,00	0,00
8.	Sonstige Zinsen und ähnliche Erträge, davon aus verbundenen Unternehmen: € 0	0,00	0,00
9.	Finanzerfolg	0,00	0,00
10.	Ergebnis vor Steuern (Zwischensumme aus Z 7 und Z 9)	0,00	0,00
11.	Steuern vom Einkommen und vom Ertrag	0,00	0,00
12.	Ergebnis nach Steuern (Zwischensumme aus Z 10 und Z 11)	0,00	0,00
13.	Bilanzgewinn/Bilanzverlust	0,00	0,00

Anmerkung:

Bei der Summierung von gerundeten Beträgen in der GuV können durch Verwendung automatischer Rechenhilfen rundungsbedingte Rechendifferenzen auftreten.

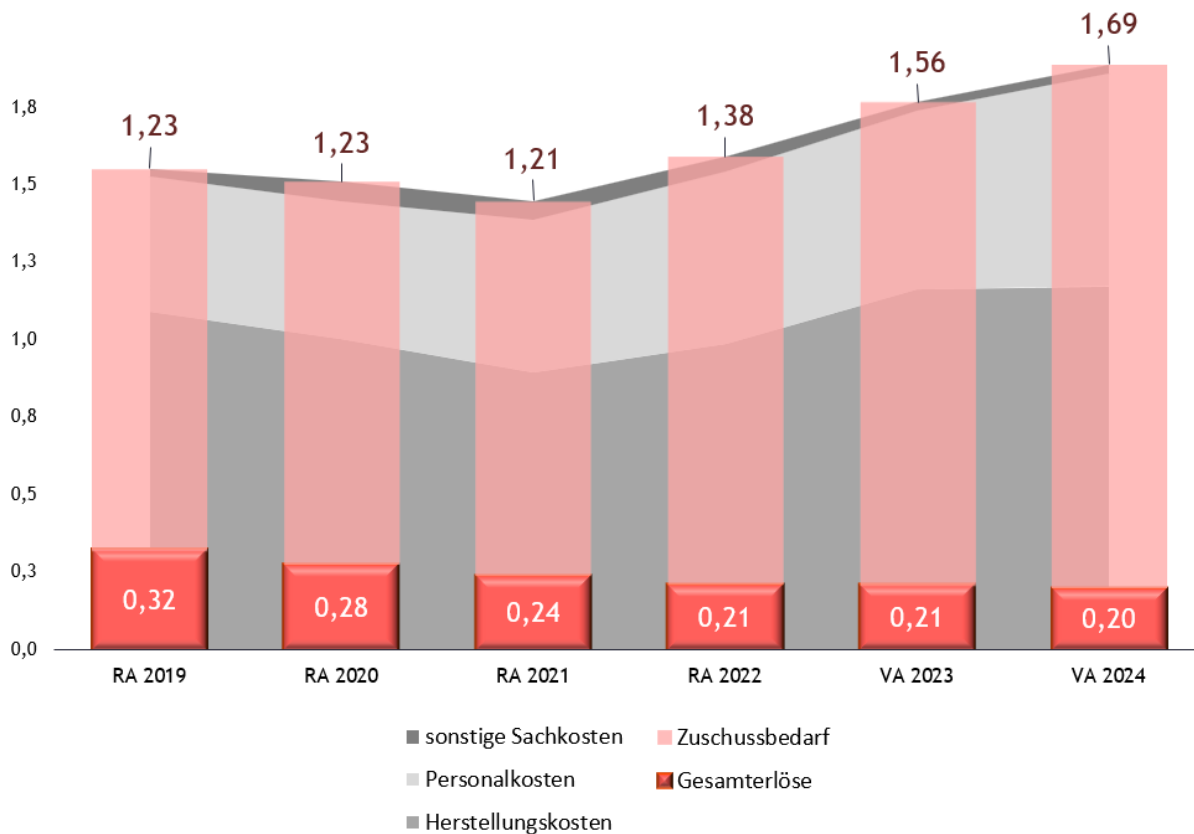
## Voranschlag Wirtschaft NÖ Gewinn- und Verlustrechnung 2024

### Wirtschaft NÖ Datentabelle VA 2024

	RA 2019	RA 2020	RA 2021	RA 2022	VA 2023	VA 2024
Umsatzerlöse	-317.886,71	-272.010,76	-237.048,95	-207.220,49	-209.100,00	-199.600,00
sonstige Erträge	-2.332,61	-3.217,98	-2.665,21	-2.980,46	0,00	0,00
Finanzerträge	-8,52	-6,15	-6,23	-5,96	0,00	0,00
<b>Gesamterlöse</b>	<b>-320.227,84</b>	<b>-275.234,89</b>	<b>-239.720,39</b>	<b>-210.206,91</b>	<b>-209.100,00</b>	<b>-199.600,00</b>
Herstellungskosten	1.088.131,46	1.001.326,59	893.746,89	985.558,46	1.159.000,00	1.170.700,00
Personalkosten	436.992,87	444.411,12	490.491,07	553.391,48	576.820,00	685.990,00
<i>Abschreibungen</i>	1.114,28	1.509,88	1.288,28	2.966,26	6.170,00	2.360,00
<i>Sachaufwand</i>	24.122,27	60.759,84	60.568,24	45.626,67	22.970,00	27.690,00
<i>Ertragsteuern</i>	2,14	1,54	1,56	1,50	0,00	0,00
sonstige Sachkosten	25.238,69	62.271,26	61.858,08	48.594,43	29.140,00	30.050,00
<b>Gesamtkosten</b>	<b>1.550.363,02</b>	<b>1.508.008,97</b>	<b>1.446.096,04</b>	<b>1.587.544,37</b>	<b>1.764.960,00</b>	<b>1.886.740,00</b>
<b>Zuschussbedarf</b>	<b>1.230.135,18</b>	<b>1.232.774,08</b>	<b>1.206.375,65</b>	<b>1.377.337,46</b>	<b>1.555.860,00</b>	<b>1.687.140,00</b>

### Kosten im Vergleich zum Zuschussbedarf

(in Mio. €)



## Darstellung der wichtigsten Aufwands- und Ertragspositionen

	RA 2019		RA 2020		RA 2021		RA 2022		VA 2023		VA 2024	
	Aufwand	Ertrag	Aufwand	Ertrag	Aufwand	Ertrag	Aufwand	Ertrag	Aufwand	Ertrag	Aufwand	Ertrag
Sachkosten	1,63%		4,13%		4,28%		3,06%		1,65%		1,59%	
Personalkosten	28,19%		29,47%		33,92%		34,86%		32,68%		36,36%	
Herstellungskosten	70,18%		66,40%		61,80%		62,08%		65,67%		62,05%	
Zuschussbedarf		79,34%		81,75%		83,42%		86,76%		88,15%		89,42%
Umsatz		20,51%		18,04%		16,39%		13,05%		11,85%		10,58%
sonst. Erträge <sup>1</sup>		0,15%		0,21%		0,19%		0,19%		0,00%		0,00%

<sup>1</sup>Diese beinhalten z.B.: Kostenersätze, Schadenersatzleistungen, Zuschüsse/Förderungen, uä.





## **ANTRÄGE UND BESCHLUSS**



## **ANTRÄGE:**

Das Präsidium der Wirtschaftskammer Niederösterreich stellt in Übereinstimmung mit dem Finanzausschuss folgende Anträge:

Das Erweiterte Präsidium der Wirtschaftskammer Niederösterreich beschließt:

1. den für das Haushaltsjahr 2024 vorgelegten Voranschlag der Kammer mit einem negativen Ergebnis nach Steuern von € 246.810,00 und einem insgesamt ausgeglichenem Bilanzergebnis;
2. gemäß § 122 Abs. 8 WKG, dass die für das Jahr 2024 einzuhebende Kammerumlage (Zuschlag zum Dienstgeberbeitrag) mit 0,23% der Beitragsgrundlage festgesetzt wird;

## **BESCHLUSS:**

Das Erweiterte Präsidium der Wirtschaftskammer Niederösterreich hat die  
gestellten Anträge 1 und 2 in der Sitzung am .....  
.....-stimmig angenommen.

Wirtschaftskammer Niederösterreich

KommR Wolfgang Ecker e.h.  
Präsident

VPräs KommR Mag. Erich Moser e.h.  
Finanzreferent

Mag. Johannes Schedlbauer, MAS e.h.  
Direktor

St. Pölten, im Oktober 2023