

RECHNUNGSABSCHLUSS

2 0 2 2

der Wiener Fachorganisationen

Inhaltsverzeichnis

1. Vorbemerkungen zur Vermögensbilanz zum 31.12.2022	3
2. Bilanz zum 31.12.2022	7
3. Beilagen zur Bilanz zum 31.12.2022	10
4. Gewinn- und Verlustrechnung zum 31.12.2022	13
5. Erläuterungen zur Gewinn- u. Verlustrechnung	19
6. Gewinn- u. Verlustrechnung 2022 - FO Sparte Gewerbe u. Handwerk	31
7. Gewinn- u. Verlustrechnung 2022 - FO Sparte Handel	124
8. Gewinn- u. Verlustrechnung 2022 - FO Sparte Transport u. Verkehr	198
9. Gewinn- u. Verlustrechnung 2022 - FO Sparte Tourismus u. Freizeitw.	221
10. Gewinn- u. Verlustrechnung 2022 - FO Sparte Information u. Consulting ...	248
11. Anträge	280

1. Vorbemerkungen zur Vermögensbilanz zum 31.12.2022

Die seitens der Wiener Fachgruppen vorgelegten Rechnungsabschlüsse (inkl. der darin enthaltenen Rücklagenumwidmungen) wurden durch die jeweiligen Fachgruppenausschüsse (gem. § 61a WKG) ordnungsgemäß beschlossen und in weiterer Folge durch das Erweiterte Präsidium der Wirtschaftskammer Wien genehmigt.

Ausgewiesene Überschreitungen einzelner Voranschlagsansätze wurden gemäß der Haushaltsordnung fast durchwegs durch Einsparungen in anderen Aufwandsbereichen bzw. durch Mehrerträge kompensiert.

Wiederum wird festgehalten, dass Aufwendungen und Erträge streng nach dem Bruttoprinzip ausgewiesen, die auf 2022 bezogene Erfolgsentwicklung im Rahmen der zum Kernbereich gehörenden gewerblichen Tätigkeiten (Betriebe gewerblicher Art) gesamthaft konsolidiert und Erlöspositionen systembedingt mit Minusbeträgen dargestellt werden.

In Summe wird für das Berichtsjahr ein Gesamtvermögensvergleich aller Fachgruppen in Höhe von € 125,73 Mio. ausgewiesen. Davon entfallen 17,38 % auf das Anlagevermögen, 79,55 % auf das Umlaufvermögen, 0,05 % auf Rechnungsabgrenzungsposten und 3,02 % auf die Versorgungs- und Unterstützungseinrichtungen.

Seit dem Geschäftsjahr 2017 werden die Wertpapierbestände der Fachorganisationen in der Bilanz der Wirtschaftskammer Wien dargestellt. Diese Bestände der Fachorganisationen werden als Forderungen gegenüber nach dem WKG errichteten Körperschaften dargestellt.

Sonstige Wertveränderungen bzw. -verschiebungen innerhalb des Umlaufvermögens zwischen den Forderungen (s. Positionen B II) sowie auch der Ausweis der Verbindlichkeiten stellen im Prinzip lediglich eine Momentaufnahme zum Jahresultimo dar. Der verminderte Ausweis bei den „Sonstigen Verbindlichkeiten“ ist auf den Übertrag der Salden aus Öffentlichkeitsarbeit der Sparten zurückzuführen, die auf Empfehlung der Geschäftsstelle des Kontrollausschusses in die Wirtschaftskammer Wien übertragen wurden. Parallel dazu erhöhten sich aktivseitig die Forderungen.

In Ergänzung des mit 31.12.2022 erstellten Rechenwerkes (Vermögens- und Erfolgsrechnung) wird wieder neben einem alle Fachorganisationseinheiten umfassenden Anlagespiegel auch eine Darstellung der Gewinnrücklagenentwicklung 2022 beigefügt.

Für die Wiener Fachorganisationen lässt sich per 31.12.2022 ein Überschuss von insgesamt € 6.590.432,35 ermitteln, der sich bei einer tabellarisch komprimierten Kurzerfolgsrechnungsdarstellung nach Rechnungslegungsgesetz wie folgt errechnet:

Finanzposition/Bezeichnung	G+V 2022 in Mio. €	VA 2022 in Mio. €	Diff. in Mio. €	in %	G+V 2021 in Mio. €
Umsatzerlöse, Umlagen u. Gebühren	-34,43	-25,53	8,90	34,86	-33,88
Sonstige betriebliche Erträge	-3,42	-2,45	0,97	39,59	-2,40
Summe Betriebserträge	-37,85	-27,98	9,87	35,28	-36,28
Aufwendungen für Material u. sonstige bezogene Leistungen	0,41	0,27	0,14	51,85	0,29
Personalaufwand	7,71	7,77	-0,06	-0,77	7,60
Abschreibungen	0,24	0,24	0,00	0,00	0,42
Sonstige betriebliche Aufwendungen	22,32	27,50	-5,18	-18,84	17,22
Summe Betriebsaufwendungen	30,68	35,78	-5,10	-14,25	25,53
Betriebserfolg	-7,17	7,80	14,97	191,92	-10,75
Finanzerfolg	0,70	-0,42	-1,12	-266,67	-0,93
Ergebnis vor Steuern	-6,47	7,38	13,85	187,67	-11,68
Steuern vom Einkommen und Ertrag	-0,04	0,08	-0,12	-150,00	0,12
Ergebnis nach Steuern	-6,51	7,46	13,97	187,27	-11,56
Auflösung von Rücklagen	-0,08	-4,47	-4,39	-98,21	-0,55
Zuweisung zu Rücklagen	0,00	0,11	-0,11	-100,00	0,14
BILANZGEWINN(-)/VERLUST	-6,59	3,10			-11,97

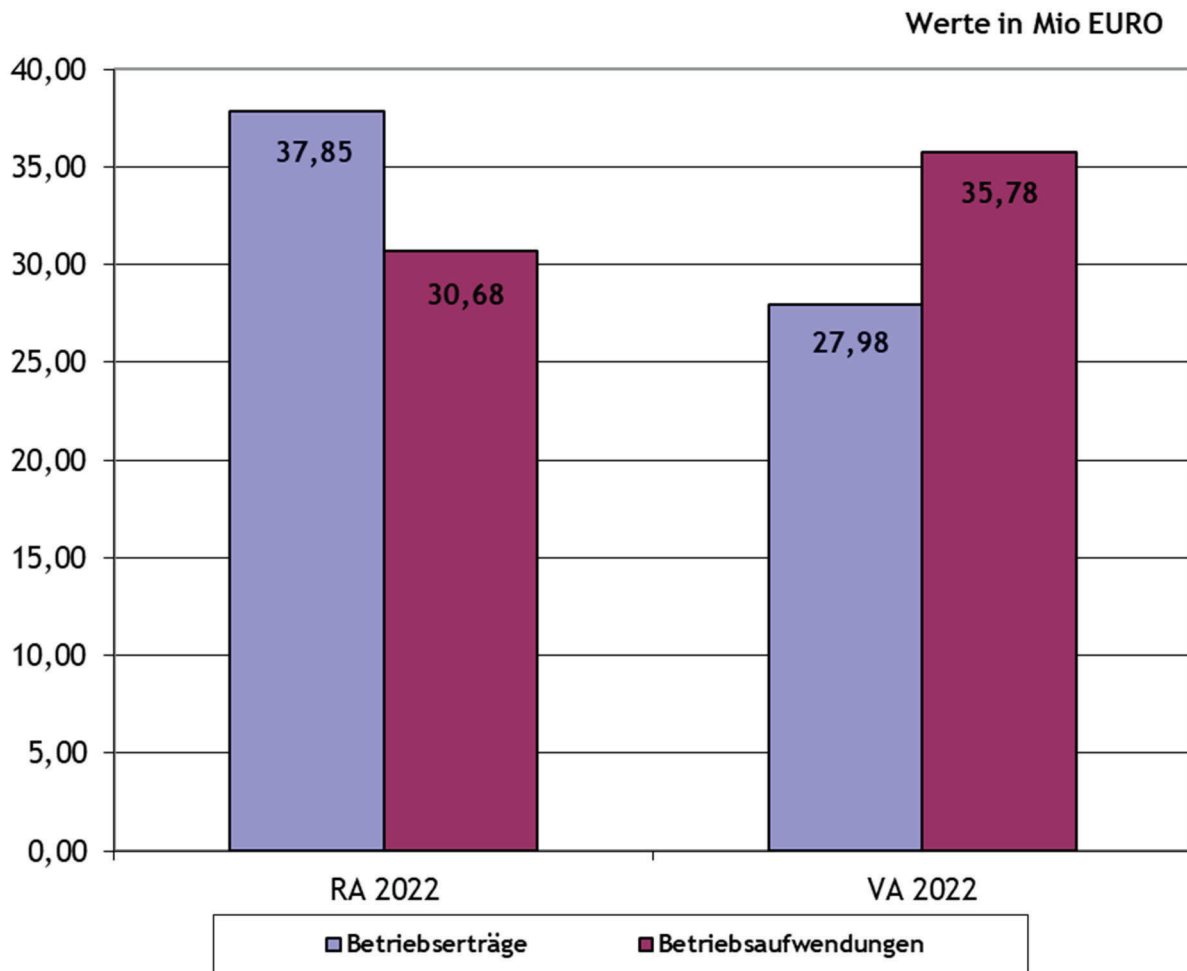
Die ausgewiesenen Bilanzverluste/gewinne wurden folgenden Kapitalpositionen entnommen bzw. zugeführt:

Gebundenes Kapital	604.436,32
Ausgleichsrücklage	1.774.128,02
Werberücklage	269.731,58
RL f. Wirtschaftsförderung	547.957,53
RL f. Öffentlichkeitsarbeit	390.595,45
RL f. wirtsch. Schwerpunktakt.	189.156,82
Schulungsrücklage	1.196.180,34
RL f. Prüfungswerkstätten	147.845,83
Hauserneuerungs- u. Instandh.RL	1.292.323,35
Einrichtungsrücklage	161.862,50
RL Rechts- u. Beratungsaufwand	16.214,61

GESAMTABGANG 2022

6.590.432,35

Gesamtübersicht über Betriebserträge und Betriebsaufwendungen 2022 der FO



2. Bilanz zum 31.12.2022

Bilanz zum 31.12.2022

AKTIVA	31.12.2022 in EUR	31.12.2021 in EUR
A. ANLAGEVERMÖGEN		
I. Immaterielle Vermögensgegenstände		
Konzessionen, gewerbliche Schutzrechte und ähnliche Rechte und Vorteile sowie daraus abgeleitete Lizenzen	10.902,50	0,00
Summe Immaterielle Vermögensgegenstände	10.902,50	0,00
II. Sachanlagen		
Grundstücke, grundstücksgleiche Rechte und Bauten, einschließlich der Bauten auf fremdem Grund	18.895.476,03	14.682.281,58
Technische Anlagen und Maschinen	7.693,70	0,00
Andere Anlagen, Betriebs- und Geschäftsausstattung	3.590,51	3.035,76
Geleistete Anzahlungen und Anlagen in Bau	2.739.609,58	6.463.996,35
Summe Sachanlagen	21.646.369,82	21.149.313,69
III. Finanzanlagen		
Anteile an verbundenen Unternehmen	167.243,37	208.027,05
Beteiligungen	27.726,56	27.726,56
Summe Finanzanlagen	194.969,93	235.753,61
SUMME ANLAGEVERMÖGEN	21.852.242,25	21.385.067,30
B. UMLAUFVERMÖGEN		
I. Vorräte		
Fertige Erzeugnisse und Waren	21.602,60	26.941,91
Summe Vorräte	21.602,60	26.941,91
II. Forderungen und sonstige Vermögensgegenstände		
Forderungen aus Lieferungen und Leistungen	69.135,49	23.117,06
Forderungen gegenüber nach dem WKG errichteten Körperschaften	90.358.869,42	88.542.722,25
Sonstige Forderungen und Vermögensgegenstände	4.645.144,78	3.906.440,32
Summe Forderungen und sonstige Vermögensgegenstände	95.073.149,69	92.472.279,63
III. Wertpapiere und Anteile	0,00	0,00
IV. Kassenbestand, Schecks, Guthaben bei Kreditinstituten	4.926.409,48	5.009.797,36
SUMME UMLAUFVERMÖGEN	100.021.161,77	97.509.018,90
C. RECHNUNGSABGRENZUNGSPOSTEN	59.856,67	36.002,39
D. VERSORGUNGS- UND UNTERSTÜTZUNGSEINRICHTUNGEN	3.795.937,50	3.597.915,06
E. TREUHANDVERMÖGEN	0,00	0,00
SUMME AKTIVA	125.729.198,19	122.528.003,65

Bilanz zum 31.12.2022

PASSIVA	31.12.2022 in EUR	31.12.2021 in EUR
A. EIGENKAPITAL		
I. Stammkapital	0,00	0,00
II. Kapitalrücklagen		
Gebundene Kapitalrücklagen/Gebundenes Kapital	-20.997.976,00	-19.235.536,27
Summe Kapitalrücklagen	-20.997.976,00	-19.235.536,27
III. Gewinnrücklagen		
Satzungsmäßige Rücklagen/Ausgleichsrücklagen	-93.387.675,35	-83.327.562,29
Summe Gewinnrücklagen	-93.387.675,35	-83.327.562,29
IV. Bilanzgewinn (-) / Bilanzverlust (+)		
Bilanzgewinn	-6.590.432,35	-11.967.130,87
Summe Bilanzgewinn (-) / Bilanzverlust (+)	-6.590.432,35	-11.967.130,87
SUMME EIGENKAPITAL	-120.976.083,70	-114.530.229,43
B. RÜCKSTELLUNGEN		
Steuerrückstellungen	-10.181,00	-8.493,00
Sonstige Rückstellungen	-198.411,47	-290.306,84
SUMME RÜCKSTELLUNGEN	-208.592,47	-298.799,84
C. VERBINDLICHKEITEN		
Verbindlichkeiten gegenüber Kreditinstituten	-26,28	0,00
Verbindlichkeiten aus Lieferungen und Leistungen	-30.165,47	-18.207,62
Sonstige Verbindlichkeiten	-675.631,60	-3.844.891,75
SUMME VERBINDLICHKEITEN	-705.823,35	-3.863.099,37
D. RECHNUNGSABGRENZUNGSPOSTEN	-42.761,17	-64.954,75
E. VERSORGUNGS- UND UNTERSTÜTZUNGSEINRICHTUNGEN	-3.795.937,50	-3.770.920,26
F. TREUHANDKAPITAL	0,00	0,00
SUMME PASSIVA	-125.729.198,19	-122.528.003,65

3. Beilagen zur Bilanz zum 31.12.2022

ANLAGENSPIEGEL zum 31.12.2022

WIENER FACHORGANISATIONEN

Anlagenposition	AHK 1.1.2022	Zugang 2022	Abgang 2022	Umwidg., Zuschbg./ Abw. 2022	kumulierte AfA bis 31.12.2022	Buchwert 31.12.2022	Buchwert 1.1.2022	AfA 2022
I. Immaterielle Vermögensgegenstände								
1. Schutzrechte u. ähnliche Rechte								
Patentr./Lizenzen	18.474,69	0,00	0,00	0,00	-18.474,69	0,00	0,00	0,00
Datenverarb.Progr	189.664,20	19.660,00	0,00	0,00	-198.421,70	10.902,50	0,00	-8.757,50
Marken, Urheberrecht	2.474,00	0,00	0,00	0,00	-2.474,00	0,00	0,00	0,00
II. Sachanlagen								
1. Grundstücke, Rechte u. Bauten								
Unbeb. Grundst.	0,00	0,00	0,00	0,00	0,00	0,00	0,00	0,00
Beb.Grundstücke	18.768.646,33	0,00	0,00	4.213.194,45	-4.086.364,75	18.895.476,03	14.682.281,58	0,00
2. techn. Anlagen u. Maschinen								
sonst. Maschinen	362.638,63	0,00	0,00	0,00	-362.638,63	0,00	0,00	0,00
Gebäudetechnik	660.750,38	56.437,05	0,00	0,00	-709.493,73	7.693,70	0,00	-48.743,35
Kommunikationsan.	26.945,30	0,00	0,00	0,00	-26.945,30	0,00	0,00	0,00
3. andere Anl., Betr- u. Gesch.ausstattg.								
Büromaschinen	42.833,62	2.025,00	0,00	0,00	-43.238,62	1.620,00	0,00	-405,00
EDV-Anlagen	261.947,52	3.978,38	0,00	0,00	-265.925,90	0,00	0,00	-3.978,38
Kraftfahrzeuge	0,00	0,00	0,00	0,00	0,00	0,00	0,00	0,00
AudioVideoPräGer	189.088,37	0,00	0,00	0,00	-189.088,37	0,00	0,00	0,00
Möbel	1.517.321,09	25.656,45	0,00	0,00	-1.542.877,43	100,11	230,16	-25.786,50
Bilder Kunstgeg.	41.568,84	0,00	0,00	0,00	-41.568,84	0,00	0,00	0,00
Andere BGA	763.487,95	117.169,16	0,00	0,00	-878.786,71	1.870,40	2.805,60	-118.104,36
4. gel. Anz. u. Anl. in Bau								
Gel.Anz.+AiB	6.463.996,35	488.807,68	0,00	-4.213.194,45	0,00	2.739.609,58	6.463.996,35	0,00
5. Geeringwertige Wirtschaftsgüter	15.742,97	976,00	0,00	0,00	-16.718,97	0,00	0,00	-976,00
III. Finanzanlagen								
1. Beteilig., Wertpap. des AV								
Bet.an verb.Unter	368.349,58	0,00	0,00	-40.783,68	-160.322,53	167.243,37	208.027,05	0,00
sonst. Beteilig.	27.726,56	0,00	0,00	0,00	0,00	27.726,56	27.726,56	0,00
Summe	29.721.656,38	714.709,72	0,00	-40.783,68	-8.543.340,17	21.852.242,25	21.385.067,30	-206.751,09

Entwicklung der Gewinnrücklagen Fachorganisationen WKW 2022 (inkl. Ausgleichsrücklage)

Konto	Bezeichnung	Stand 01.01.2021	Auflösung lfd.	Zuweisung lfd.	Umwidmung + / -	Stand 31.12.2022		
						VOR Zuweisung aus Überschuss/ Abgang	Zuweisung aus Überschuss/ Abgang 2022	NACH Zuweisung aus Überschuss/ Abgang
9303000	AusgleichsRL	35.061.268,68			-178.527,77	34.882.740,91	1.774.128,02	36.656.868,93
9320101	Werberücklage	17.622.220,78	-16.595,90		425,69	17.606.050,57	269.731,58	17.875.782,15
9320104	RL Wifö/Werbung	6.310.469,61	-1.591,50	2.778,30	140.134,44	6.451.790,85	547.957,53	6.999.748,38
9320105	RL Öffentl. Arbeit	5.792.886,73	-6.564,00			5.786.322,73	390.595,45	6.176.918,18
9320109	RL f. Kreditaktionen	6.420,14			-3.410,54	3.009,60		3.009,60
9320111	RL f.wirtsch. Schwerpunktakt.	634.873,98				634.873,98	189.156,82	824.030,80
9320130	RL z. Stützung v. Kammer - MG	38.181,88				38.181,88		38.181,88
9320200	SchulungsRL	14.606.340,52			-249.285,16	14.357.055,36	1.196.180,34	15.553.235,70
9320203	RL f. fachl. Weiterbildung	242.022,01			-58.000,00	184.022,01		184.022,01
9320209	LehrlingsförderungsRL	91.014,70				91.014,70		91.014,70
9320219	RL f. Prüfungswerkst.d.Fachgr.	246.468,37				246.468,37	147.845,83	394.314,20
9320500	Hauserneu./Instdh.RL	8.702.194,45			-653.560,82	8.048.633,63	1.292.323,35	9.340.956,98
9320501	EinrichtungsRL	2.770.549,30			-135.642,19	2.634.907,11	161.862,50	2.796.769,61
9320601	RL EDV-Hard/Software	216.970,75			-30.311,63	186.659,12		186.659,12
9320602	RL Rechts/Berat. Aufw.	2.228.553,80			5.210,54	2.233.764,34	16.214,61	2.249.978,95
9320901	Pressefonds	2.180,19				2.180,19		2.180,19
	Gesamt	94.572.615,89	-24.751,40	2.778,30	-1.162.967,44	93.387.675,35	5.985.996,03	99.373.671,38

4. Gewinn- und Verlustrechnung zum 31.12.2022

Gewinn- und Verlustrechnung 2022

WKW Fachgruppen

Position	Bezeichnung	G & V 2022 in EUR	VA 2022 in EUR	mehr/weniger in EUR	G & V 2021 in EUR
1.1.	Kammerumlage 1	0,00	0,00	0,00	0,00
1.2.	Kammerumlage 2	0,00	0,00	0,00	0,00
	40200 Grundumlagen gem. § 123 WKG	-35.224.895,32	-27.161.130,00	-8.063.765,32	-36.103.400,06
	40220 Grundumlagen - FV-Anteil	5.546.530,00	5.546.520,00	10,00	6.330.282,41
1.3.	Grundumlagen	-29.678.365,32	-21.614.610,00	-8.063.755,32	-29.773.117,65
	40400 Gebühren für Sonderleistungen gem. § 125 WKG	-8.170,00	-8.500,00	330,00	-9.280,00
1.4.	Gebühren für Sonderleistungen	-8.170,00	-8.500,00	330,00	-9.280,00
	41000 Erlöse aus Waren	-329.929,74	-134.800,00	-195.129,74	-169.996,03
	42000 Erlöse aus anderen Leistungen	200,00	0,00	200,00	0,00
	42002 Erlöse aus Kursen und Vorträgen	-661.209,47	-586.100,00	-75.109,47	-612.110,26
	42005 Erlöse aus Prüfungstätigkeit	0,00	-11.000,00	11.000,00	0,00
	42200 Erlöse aus Inseraten	-143.504,34	-186.500,00	42.995,66	-180.634,70
	48000 Erlöse aus Vermietung und Verpachtung	-3.518.041,66	-2.903.360,00	-614.681,66	-3.061.647,52
	48132 Sonstige USt-pflichtige Sachleistungen	-4.151,79	-5.200,00	1.048,21	0,00
	48202 USt-pflichtige Zuschüsse, Förderungsbeiträge und Sponsoring	-2.000,00	0,00	-2.000,00	0,00
	48902 Sonstige USt-pflichtige Leistungen	-85.948,55	-80.000,00	-5.948,55	-78.745,50
1.5.	Waren- und Leistungserlöse	-4.744.585,55	-3.906.960,00	-837.625,55	-4.103.134,01
1.	Umsatzerlöse, Umlagen und Gebühren	-34.431.120,87	-25.530.070,00	-8.901.050,87	-33.885.531,66
2.1.	Veränderungen des Bestands an fertigen und unfertigen Erzeugnissen sowie an noch nicht abrechenbaren Leistungen	0,00	0,00	0,00	0,00
2.	Veränderungen des Bestands an fertigen und unfertigen Erzeugnissen sowie an noch nicht abrechenbaren Leistungen	0,00	0,00	0,00	0,00
3.	Andere aktivierte Eigenleistungen	0,00	0,00	0,00	0,00
	46100 Mehrerlöse aus dem Abgang von Anlagen ausgenommen Finanzanlagen	-1.966,00	0,00	-1.966,00	0,00
4.1.	Erträge aus dem Abgang vom und der Zuschreibung zum Anlagevermögen mit Ausnahme der Finanzanlagen	-1.966,00	0,00	-1.966,00	0,00
	47100 Erträge aus der Auflösung von sonstigen Rückstellungen	-25.915,14	0,00	-25.915,14	-2.393,60
4.2.	Erträge aus der Auflösung von Rückstellungen	-25.915,14	0,00	-25.915,14	-2.393,60
	48120 Kostenersatz für Personalaufwand	-244.799,56	-93.700,00	-151.099,56	-187.838,35
	48130 Kostenersatz für Sachaufwand	-266.273,15	-163.120,00	-103.153,15	-197.866,20
	48320 Schadensersatz	-51.025,36	0,00	-51.025,36	-61.982,31
	48900 Sonstige Erträge	-386.439,01	-352.690,00	-33.749,01	-190.287,84
4.3.	Übrige sonstige betriebliche Erträge	-948.537,08	-609.510,00	-339.027,08	-637.974,70
	48200 Zuschüsse, Förderungsbeiträge und Sponsoring	-2.446.868,78	-1.842.100,00	-604.768,78	-1.758.666,61
4.4.	Zuschüsse, Förderungsbeiträge, Straf gelder	-2.446.868,78	-1.842.100,00	-604.768,78	-1.758.666,61
4.	Sonstige betriebliche Erträge	-3.423.287,00	-2.451.610,00	-971.677,00	-2.399.034,91
5.1.	Materialaufwand	0,00	0,00	0,00	0,00
	57000 Aufwand für Kursleiter	117.101,10	131.000,00	-13.898,90	139.546,36
	57004 Produktionsaufwand Publikationen	289.638,06	140.000,00	149.638,06	145.770,18
5.2.	Aufwendungen für bezogene Leistungen	406.739,16	271.000,00	135.739,16	285.316,54
5.	Aufwendungen für Material und sonstige bezogene Leistungen	406.739,16	271.000,00	135.739,16	285.316,54
6.1.	Löhne	0,00	0,00	0,00	0,00
	62000 Gehälter	5.736.658,10	5.764.420,00	-27.761,90	5.680.601,08
	62030 Nicht gesetzliche Aufwendungen Personal	66.760,11	60.850,00	5.910,11	70.307,95
	62200 Mehrdienstleistungen	72.954,53	107.440,00	-34.485,47	21.078,63
	62400 Jubiläumsgaben Personal	43.024,94	43.230,00	-205,06	42.604,67
6.2.	Gehälter	5.919.397,68	5.975.940,00	-56.542,32	5.814.592,33
	64000 Aufwendungen für Abfertigungen	57.366,67	57.620,00	-253,33	56.805,98
	64020 Aufwendungen für Abfertigungen (Mitarbeitervorsorgekasse)	54.902,43	61.840,00	-6.937,57	49.843,86
6.3.	Aufwendungen für Abfertigungen	112.269,10	119.460,00	-7.190,90	106.649,84

Gewinn- und Verlustrechnung 2022

WKW Fachgruppen

Position	Bezeichnung	G & V 2022 in EUR	VA 2022 in EUR	mehr/weniger in EUR	G & V 2021 in EUR
64500	Aufwendungen für Altersversorgung (Pensionskassenbeiträge)	229.466,31	230.570,00	-1.103,69	227.224,00
64510	Aufwendungen für Altersversorgung (Pensionsfondsbeiträge)	49.645,00	61.220,00	-11.575,00	50.775,00
6.4.	Aufwendungen für Altersversorgung	279.111,31	291.790,00	-12.678,69	277.999,00
66700	Gesetzliche Lohn- und Gehaltsnebenkosten	1.372.255,80	1.363.600,00	8.655,80	1.365.256,63
6.5.	Aufwendungen für gesetzlich vorgeschriebene Sozialabgaben sowie vom Entgelt abhängige Abgaben und Pflichtbeiträge	1.372.255,80	1.363.600,00	8.655,80	1.365.256,63
67900	Sonstiger Personalaufwand	28.054,22	20.630,00	7.424,22	37.698,05
6.6.	Sonstige Sozialaufwendungen	28.054,22	20.630,00	7.424,22	37.698,05
6.	Personalaufwand	7.711.088,11	7.771.420,00	-60.331,89	7.602.195,85
70100	Abschreibung Anlagevermögen	3.432,68	18.300,00	-14.867,32	1.543,24
70390	Sonstige Maschinen	0,00	200.000,00	-200.000,00	14.350,95
70410	Datenverarbeitungsprogramme	7.200,00	0,00	7.200,00	4.462,44
70430	Gebäudetechnik	48.338,42	0,00	48.338,42	23.785,26
70450	EDV-Anlagen	3.978,38	0,00	3.978,38	19.707,08
70470	Audio-, Video- und Präsentationsgeräte	0,00	0,00	0,00	18.075,53
70480	Möbel	25.656,45	2.300,00	23.356,45	121.370,17
70490	Bilder und Kunstgegenstände	0,00	0,00	0,00	1.600,00
70500	Andere Betriebs- und Geschäftsausstattung	117.169,16	6.500,00	110.669,16	181.196,50
70521	GWG Datenverarbeitungsprogramme	30,00	300,00	-270,00	0,00
70550	GWG EDV-Anlagen	189,94	0,00	189,94	0,00
70560	GWG Kommunikationsanlagen	1.367,96	550,00	817,96	657,98
70570	GWG Audio-, Video- und Präsentationsgeräte	174,00	0,00	174,00	142,38
70580	GWG Möbel	9.712,54	700,00	9.012,54	0,00
70590	Andere geringwertige Wirtschaftsgüter	27.069,21	12.000,00	15.069,21	33.929,73
7.1.	Abschreibung auf immaterielle Gegenstände des Anlagevermögens und Sachanlagen	244.318,74	240.650,00	3.668,74	420.821,26
7.2.	Abschreibungen auf Umlaufvermögen	0,00	0,00	0,00	0,00
7.	Abschreibungen	244.318,74	240.650,00	3.668,74	420.821,26
71100	Sonstige Steuern und Abgaben	32.502,29	39.850,00	-7.347,71	22.487,15
8.1.	Sonstige Steuern und Abgaben	32.502,29	39.850,00	-7.347,71	22.487,15
72000	Wartung Datenverarbeitungsprogramme	46.217,46	65.050,00	-18.832,54	60.402,18
72010	Instandhaltung Gebäude und Gebäudeanteile	1.223.919,40	1.229.500,00	-5.580,60	1.015.801,25
72020	Instandhaltung Gebäudetechnik	323.674,34	610.000,00	-286.325,66	429.381,16
72030	Instandhaltung Büromaschinen	345,66	1.000,00	-654,34	1.362,10
72040	Instandhaltung EDV-Anlagen	772,20	12.750,00	-11.977,80	1.174,50
72060	Instandhaltung Audio-, Video- und Präsentationsgeräte	0,00	0,00	0,00	228,00
72080	Instandhaltung Maschinen - Werkstättenbereich	14.632,98	32.000,00	-17.367,02	17.007,49
72090	Instandhaltung andere Betriebs- und Geschäftsausstattung	2.229,05	8.700,00	-6.470,95	2.473,97
72300	Energieaufwand	200.849,46	128.600,00	72.249,46	97.147,64
72430	Reinigungsaufwand	108.949,49	98.450,00	10.499,49	108.005,02
72490	Betriebskosten sonstige	810.175,63	690.630,00	119.545,63	877.420,48
72491	Betriebskosten ILV	807.053,76	665.040,00	142.013,76	661.946,82
8.2.	Instandhaltung und Reinigung durch Dritte, Energie und Entsorgung	3.538.819,43	3.541.720,00	-2.900,57	3.272.350,61
73000	Transporte durch Dritte	23.714,11	14.900,00	8.814,11	8.853,91
73280	KFZ-Aufwand	1.171,28	0,00	1.171,28	9.361,28
73410	Mietwagen	14.401,52	22.000,00	-7.598,48	2.742,00
73500	Reiseaufwand Funktionäre	149.322,65	243.700,00	-94.377,35	53.174,42
73510	Reiseaufwand Personal	32.359,62	103.450,00	-71.090,38	12.117,25
73580	Reiseaufwand Externe	20.562,92	51.250,00	-30.687,08	16.713,11
73800	Postgebühren und Botendienste	297.485,21	373.410,00	-75.924,79	172.813,35
73900	Telekommunikationsgebühren	48.026,42	60.240,00	-12.213,58	48.742,08

Gewinn- und Verlustrechnung 2022

WKW Fachgruppen

Position	Bezeichnung	G & V 2022 in EUR	VA 2022 in EUR	mehr/weniger in EUR	G & V 2021 in EUR
8.3.	Transport-, Reise- und Fahrtaufwand, Nachrichtenaufwand	587.043,73	868.950,00	-281.906,27	324.517,40
	73910 Miete Kommunikationsanlagen	543,32	600,00	-56,68	522,44
	74000 Miete Immobilien	185.512,46	202.650,00	-17.137,54	166.722,95
	74410 Miete Kopiergeräte, Büromaschinen und andere Betriebs- und Geschäftsausstattung	0,00	0,00	0,00	545,56
	74800 Lizenzgebühren, Werknutzungsrechte, Tantiemen, Urheberrechte	29.717,43	25.100,00	4.617,43	8.742,69
8.4.	Miet-, Pacht-, Leasing- und Lizenzaufwand	215.773,21	228.350,00	-12.576,79	176.533,64
	75000 Beigestelltes Personal	20.376,28	15.900,00	4.476,28	1.687,00
	75100 Vortragende und Prüfer	658.487,22	1.009.740,00	-351.252,78	460.613,23
	75200 Konsulenten und Korrespondenten	1.654.549,86	1.735.300,00	-80.750,14	1.274.959,77
8.5.	Aufwendungen für Vortragende und Prüfer, beigestelltes Personal	2.333.413,36	2.760.940,00	-427.526,64	1.737.260,00
	75800 Funktionsentschädigungen	2.909.177,41	3.068.010,00	-158.832,59	2.875.371,62
8.6.	Funktionsentschädigungen	2.909.177,41	3.068.010,00	-158.832,59	2.875.371,62
	76000 Büromaterial	16.008,11	61.730,00	-45.721,89	10.632,91
	76020 Sonst. EDV- und Kommunikationsaufwand	260.326,49	249.960,00	10.366,49	249.010,73
	76021 Bezogene IT-Leistungen	29.943,87	72.500,00	-42.556,13	23.872,26
	76090 Bezogene Büroleistungen	71.876,25	158.430,00	-86.553,75	98.270,12
	76091 Büroleistungen ILV	41.482,30	202.430,00	-160.947,70	40.813,67
	76100 Drucksorten	34.697,24	52.900,00	-18.202,76	38.806,10
	76320 Zeitungen und Publikationen	76.990,04	58.740,00	18.250,04	36.504,16
	76500 Schaltung von Werbeträgern für Mitgliederbetreuung und Kommunikation	1.241.804,10	1.848.220,00	-606.415,90	894.387,32
	76510 Ausstattungs- und Dekorationsaufwand	5.282,45	5.900,00	-617,55	10.741,88
	76520 Aufwand für Messestand	201.609,75	307.830,00	-106.220,25	34.216,51
	76530 Produktionsaufwand für Mitgliederbetreuung und Kommunikation	3.522.705,11	3.741.270,00	-218.564,89	1.740.851,04
	76540 Unterrichts- und Prüfungsmaterial	155.743,62	222.050,00	-66.306,38	170.356,30
	76590 Sonstiger Aufwand für Mitgliederbetreuung und Kommunikation	1.385.888,83	2.574.810,00	-1.188.921,17	575.040,94
	76600 Sitzungsaufwand	39.515,24	64.300,00	-24.784,76	20.980,13
	76610 Bewirtung und Repräsentationen	54.260,00	157.430,00	-103.170,00	17.057,39
	76620 Studien	45.186,67	122.000,00	-76.813,33	35.025,00
	76900 Spenden	23.240,00	10.500,00	12.740,00	7.770,00
	76990 Sonstiger Büroaufwand	320.159,19	312.210,00	7.949,19	156.922,22
8.7.	Mitgliederbetreuung, Kommunikation und Büroaufwand	7.526.719,26	10.223.210,00	-2.696.490,74	4.161.258,68
	77810 Förderungsbeiträge und Zuschüsse	3.363.550,67	4.829.210,00	-1.465.659,33	2.990.277,38
8.8.	Förderungsbeiträge und Zuschüsse	3.363.550,67	4.829.210,00	-1.465.659,33	2.990.277,38
	72900 Sonstiger Gebäudeaufwand	0,00	300,00	-300,00	3.190,80
	75810 Aus- und Fortbildung Funktionäre	1.195,00	93.300,00	-92.105,00	1.579,00
	75820 Kollektivunfallversicherung Funktionäre	30.096,89	30.830,00	-733,11	29.423,08
	77000 Gebäudeversicherung	43.772,01	55.600,00	-11.827,99	40.086,91
	77090 Sonstige Versicherungen	130.426,04	162.600,00	-32.173,96	131.415,90
	77500 Beratungs- und Prüfungsaufwand	229.681,59	366.800,00	-137.118,41	246.593,63
	77700 Aus- und Fortbildung	1.350,86	10.400,00	-9.049,14	5.396,40
	77800 Mitgliedsbeiträge	225.324,93	305.120,00	-79.795,07	236.697,34
	77830 Preise und Auszeichnungen	76.946,72	141.350,00	-64.403,28	56.149,58
	77900 Spesen des Geldverkehrs	213.801,01	105.130,00	108.671,01	61.976,78
	78000 Abschreibungen von Forderungen	715,26	0,00	715,26	744,00
	78100 Abschreibung und Wertberichtigung von Vorräten	0,00	0,00	0,00	39,35
	78300 Verluste aus dem Abgang von Anlagen ausgenommen Finanzanlagen	0,00	0,00	0,00	1.788,00
	78400 Gerichtskosten	1.798,40	0,00	1.798,40	0,00
	78900 Sonstiger Sachaufwand	123.363,98	129.200,00	-5.836,02	108.316,95
	79008 Aufwendungen aus Einhebungsvergütungen	738.980,63	540.370,00	198.610,63	741.767,15

Gewinn- und Verlustrechnung 2022

WKW Fachgruppen

Position	Bezeichnung	G & V 2022 in EUR	VA 2022 in EUR	mehr/weniger in EUR	G & V 2021 in EUR
8.9.	Übrige betriebliche Aufwendungen	1.817.453,32	1.941.000,00	-123.546,68	1.665.164,87
8.	Sonstige betriebliche Aufwendungen	22.324.452,68	27.501.240,00	-5.176.787,32	17.225.221,35
9.	Betriebserfolg (Zwischensumme aus Z 1 bis Z 8)	-7.167.809,18	7.802.630,00	-14.970.439,18	-10.751.011,57
10.1.	Erträge aus Beteiligungen verbundener Unternehmen	0,00	0,00	0,00	0,00
	80000 Erträge aus anderen Beteiligungen	-19.200,00	0,00	-19.200,00	-1.200,00
10.2.	Erträge aus anderen Beteiligungen	-19.200,00	0,00	-19.200,00	-1.200,00
10.	Erträge aus Beteiligungen	-19.200,00	0,00	-19.200,00	-1.200,00
	80500 Erträge aus Wertpapieren und Ausleihungen	-434.630,97	-429.160,00	-5.470,97	-933.311,53
	80509 Erträge aus Wertpapieren und Ausleihungen § 94 Z 6 EStG	0,00	0,00	0,00	-50.382,35
11.1.	Erträge aus anderen Wertpapieren und Ausleihungen des Finanzanlagevermögens	-434.630,97	-429.160,00	-5.470,97	-983.693,88
11.2.	Erträge aus anderen Wertpapieren und Ausleihungen des Finanzanlagevermögens verbundener Unternehmen	0,00	0,00	0,00	0,00
11.	Erträge aus anderen Wertpapieren und Ausleihungen des Finanzanlagevermögens	-434.630,97	-429.160,00	-5.470,97	-983.693,88
12.1.	Sonstige Zinsen und ähnliche Erträge verbundener Unternehmen	0,00	0,00	0,00	0,00
	80510 Andere Zinserträge	-1.281,37	-9.580,00	8.298,63	-1.249,73
12.2.	Sonstige Zinsen und ähnliche Erträge sonstige	-1.281,37	-9.580,00	8.298,63	-1.249,73
12.	Sonstige Zinsen und ähnliche Erträge	-1.281,37	-9.580,00	8.298,63	-1.249,73
	82000 Erträge aus dem Abgang von und der Zuschreibung zu Finanzanlagen	1.062.236,56	0,00	1.062.236,56	0,00
13.1.	Erträge aus dem Abgang von und der Zuschreibung zu Finanzanlagen und Wertpapieren des Umlaufvermögens	1.062.236,56	0,00	1.062.236,56	0,00
13.	Erträge aus dem Abgang von und der Zuschreibung zu Finanzanlagen und Wertpapieren des Umlaufvermögens	1.062.236,56	0,00	1.062.236,56	0,00
	82610 Kurs- und Wertberichtigungen zu Wertpapieren	103.672,79	17.200,00	86.472,79	0,00
14.1.	Abschreibungen auf Finanzanlagen und Wertpapiere des Umlaufvermögens	103.672,79	17.200,00	86.472,79	0,00
14.2.	Aufwendungen aus verbundenen Unternehmen	0,00	0,00	0,00	0,00
	82200 Aufwendungen aus anderen Beteiligungen	-10.430,31	0,00	-10.430,31	0,00
	82609 Aufwendungen aus sonstigen Finanzanlagen gem. § 94 Z 6 EStG	0,00	0,00	0,00	50.382,35
14.3.	Aufwendungen sonstige	-10.430,31	0,00	-10.430,31	50.382,35
14.	Aufwendungen aus Finanzanlagen und aus Wertpapieren des Umlaufvermögens	93.242,48	17.200,00	76.042,48	50.382,35
15.1.	Zinsen und ähnliche Aufwendungen an verbundene Unternehmen	0,00	0,00	0,00	0,00
	82800 Zinsaufwand	2.439,67	3.050,00	-610,33	2.550,64
15.2.	Zinsen und ähnliche Aufwendungen sonstige	2.439,67	3.050,00	-610,33	2.550,64
15.3.	Nicht ausgenutzte Lieferantenskonti	0,00	0,00	0,00	0,00
15.	Zinsen und ähnliche Aufwendungen	2.439,67	3.050,00	-610,33	2.550,64
16.	Finanzerfolg (Zwischensumme aus Z 10 bis Z 15)	702.806,37	-418.490,00	1.121.296,37	-933.210,62
17.	Ergebnis vor Steuern (Summe aus Z 9 und Z 16)	-6.465.002,81	7.384.140,00	-13.849.142,81	-11.684.222,19
	85000 Körperschaftssteuer	42.084,00	25.690,00	16.394,00	29.422,00
	85020 Kapitalertragssteuer	-86.658,07	51.200,00	-137.858,07	89.570,24
18.1.	Steuern vom Einkommen und Ertrag	-44.574,07	76.890,00	-121.464,07	118.992,24
18.	Steuern vom Einkommen und Ertrag	-44.574,07	76.890,00	-121.464,07	118.992,24
19.	Ergebnis nach Steuern (Summe aus Z 17 und Z 18)	-6.509.576,88	7.461.030,00	-13.970.606,88	-11.565.229,95
	87522 Auflösung Kapitalrücklage	-57.300,99	-107.230,00	49.929,01	-42.824,39

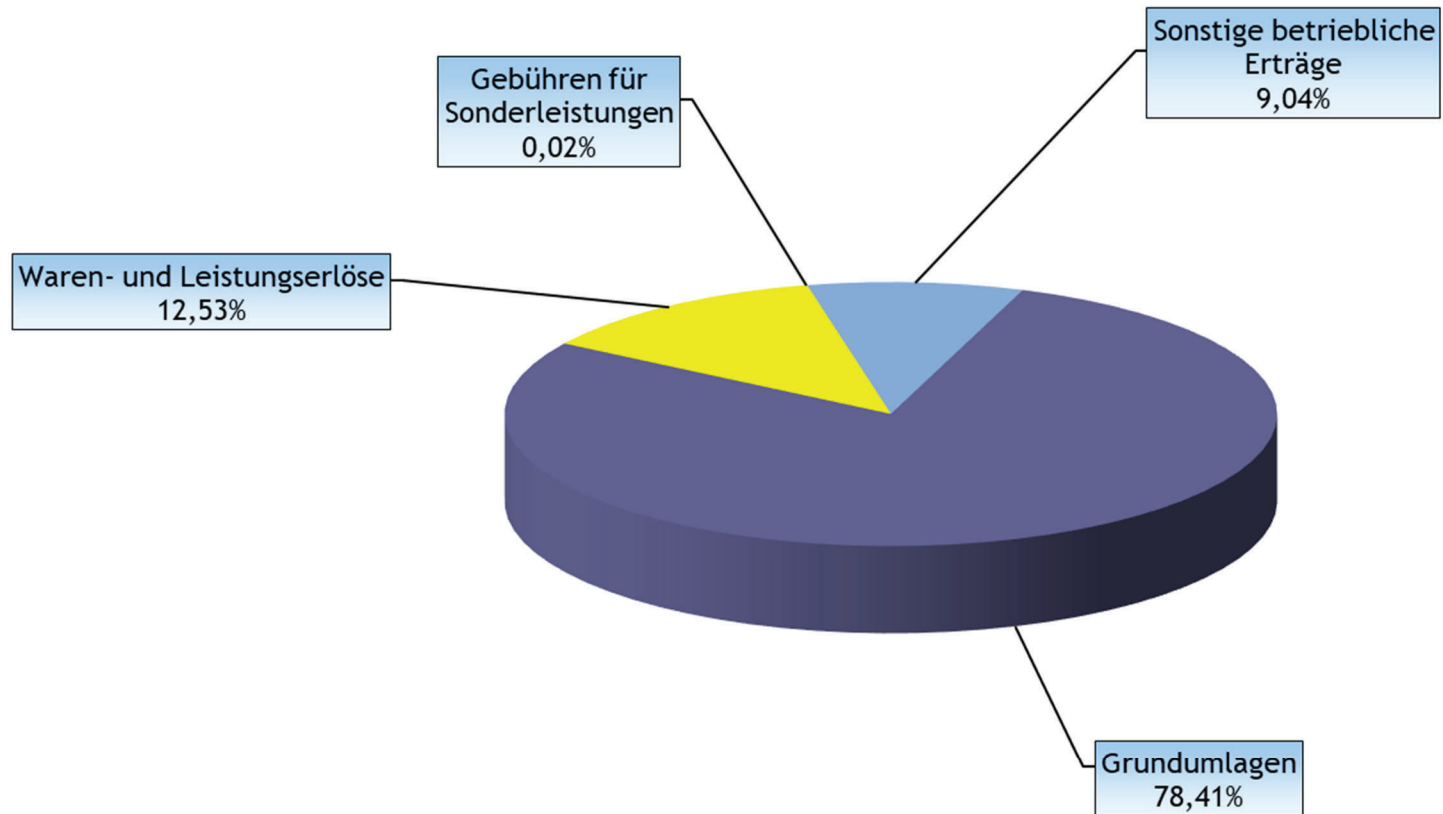
Gewinn- und Verlustrechnung 2022

WKW Fachgruppen

Position	Bezeichnung	G & V 2022 in EUR	VA 2022 in EUR	mehr/weniger in EUR	G & V 2021 in EUR
20.1.	Auflösung von Kapitalrücklagen	-57.300,99	-107.230,00	49.929,01	-42.824,39
20.	Auflösung von Kapitalrücklagen	-57.300,99	-107.230,00	49.929,01	-42.824,39
21.1.	Auflösung gesetzlicher Rücklagen	0,00	0,00	0,00	0,00
21.2.	Auflösung satzungsgemäßer Rücklagen	0,00	0,00	0,00	0,00
	87510 Auflösung von RL gem. § 94 Z 6 EStG	-1.581,38	0,00	-1.581,38	-1.453,45
	87521 Auflösung von anderen Rücklagen	-24.751,40	-4.361.120,00	4.336.368,60	-503.556,01
21.3.	Auflösung anderer Rücklagen	-26.332,78	-4.361.120,00	4.334.787,22	-505.009,46
21.	Auflösung von Gewinnrücklagen	-26.332,78	-4.361.120,00	4.334.787,22	-505.009,46
22.1.	Zuweisung zu gesetzlichen Rücklagen	0,00	0,00	0,00	0,00
22.2.	Zuweisung zu satzungsgemäßen Rücklagen	0,00	0,00	0,00	0,00
	89021 Zuweisung zu anderen Rücklagen	2.778,30	105.200,00	-102.421,70	145.932,93
22.3.	Zuweisung zu anderen Rücklagen	2.778,30	105.200,00	-102.421,70	145.932,93
22.	Zuweisung zu Gewinnrücklagen	2.778,30	105.200,00	-102.421,70	145.932,93
23.	Gewinnvortrag / Verlustvortrag aus dem Vorjahr	0,00	0,00	0,00	0,00
24.	Bilanzgewinn (-) / Bilanzverlust (+) (Summe aus Z 19 bis Z 23)	-6.590.432,35	3.097.880,00	-9.688.312,35	-11.967.130,87

5. Erläuterungen zur Gewinn- und Verlustrechnung

Ertragsstruktur 2022 - gesamt € 37,85 Mio.



Z.1. Umsatzerlöse, Umlagen und Gebühren

RA 22: € -34,43 Mio.

VA 22: € -25,53 Mio.

Diese Position umfasst neben den Grundumlageneinnahmen auch sämtliche Erlöse, die durch den Verkauf von Waren und Leistungen (inkl. Umsätze aus gewerblichen Tätigkeiten) erzielt werden und weist gegenüber dem Budgetansatz eine Erhöhung von € 8,90 Mio. (d.s. 34,86 %) und gegenüber dem Vorjahreswert ein Plus von € 0,54 Mio. (d.s. 1,59 %) aus. Das Grundumlagenaufkommen wird netto, d.h. ohne Fachverbandsanteil ausgewiesen.

Z.1.3. Grundumlagen

RA 22: € -29,68 Mio.

VA 22: € -21,61 Mio.

Das tatsächliche Aufkommen der Grundumlagen liegt deutlich über dem Voranschlagswert, u. z. um +37,34 %.

Dieses Ergebnis beruht auf vorsichtig geschätzte Einnahmen aufgrund von Corona.

Z.1.5. Waren- und Leistungserlöse

RA 22: € -4,74 Mio.

VA 22: € -3,91 Mio.

In Summe liegen die Einnahmen in diesem Bereich um € +0,83 Mio. über dem Voranschlagswert.

Bei den „Erlösen aus Kursen und Vorträgen“ konnten Mehreinnahmen in Höhe von € +0,07 Mio. lukriert werden. Dies ist vor allem auf eine erhöhte Nachfrage nach Weiterbildungsmöglichkeiten zurückzuführen.

Eine Erhöhung zeigt sich unter anderem auch bei den „Erlösen aus Vermietung und Verpachtung“ (€ +0,62 Mio.). Durch umfangreiche Sanierungsmaßnahmen in innungseigenen Mietshäusern konnten auf Grund von Neuvermietungen höhere Mieterlöse erzielt werden.

Z.4. Sonstige betriebliche Erträge

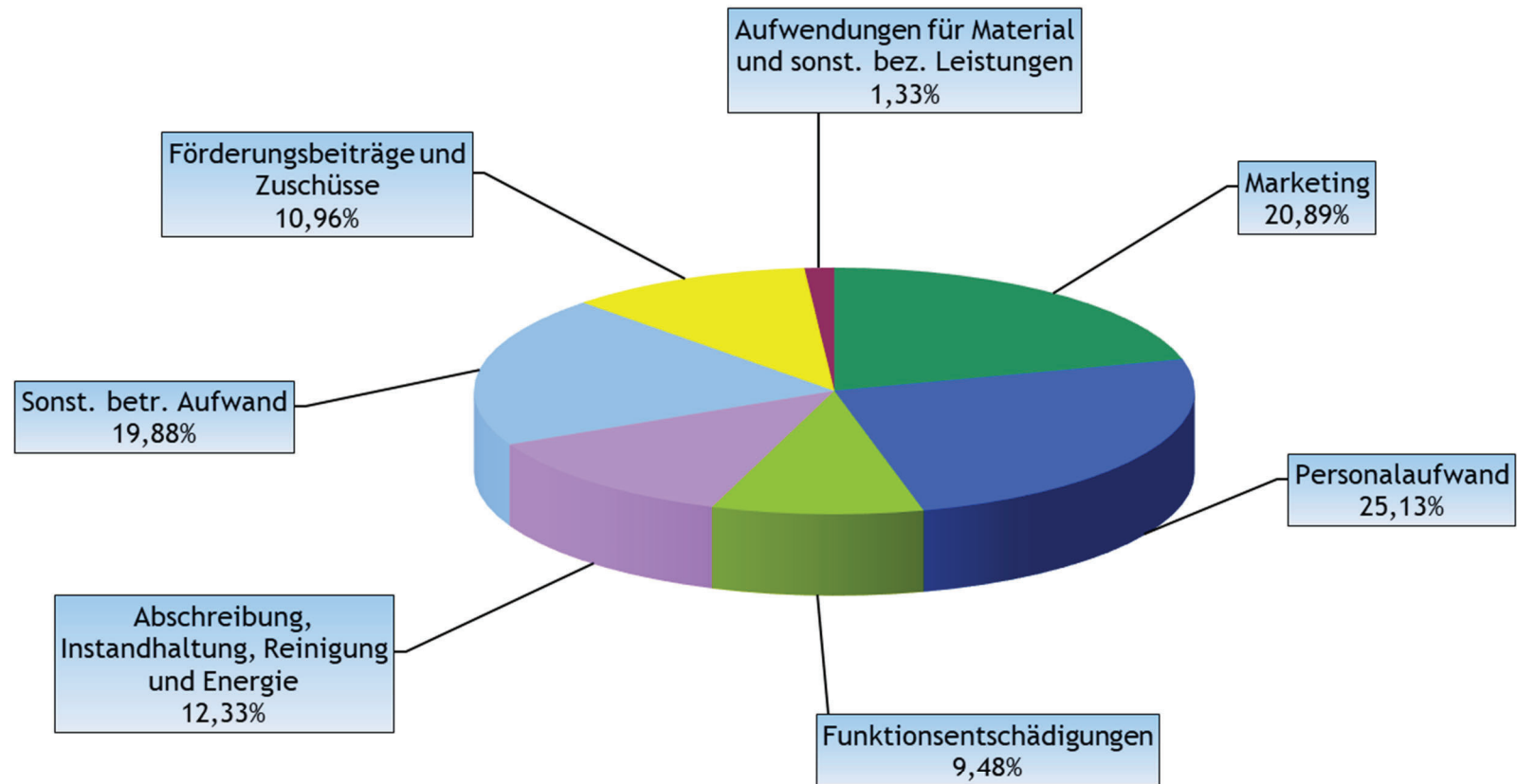
RA 22: € -3,42 Mio.

VA 22: € -2,45 Mio.

In diesem Ertragsbereich konnte in Summe der Voranschlagswert um € +0,97 Mio. übertroffen werden.

Die Zuschüsse und Förderungsbeiträge weisen einen erhöhten Ansatz von € +0,61 Mio. aus. Die Ausbildungsumlage und Lehrlingsprämie der BI Bau für die LI Bau Wien fiel höher aus als veranschlagt.

Aufwandsstruktur 2022 - gesamt € 30,68 Mio



**Z.5. Aufwendungen für Material
u. sonstige bezog. Leistungen**

RA 22: € 0,41 Mio.

VA 22: € 0,27 Mio.

Hier sind alle Aufwendungen erfasst, die unmittelbar mit der Absicht der Erzielung von Deckungsbeiträgen getätigt werden und liegen (€ +0,14 Mio.) über dem Planansatz.

Zusätzlich zur Produktion der Malerzeitung „Farbenkreis“ erfolgte die Herausgabe eines Malerhandbuches der LI Wien der Maler und Tapezierer, welche sich in der Kostenart „Produktionsaufwand Publikationen“ mit € 0,29 Mio. niederschlägt. Korrespondierende Einnahmen durch den Verkauf spiegeln sich unter den „Erlösen aus Waren“ (s. Z.1.5. Finanzposition 41000) wider.

Z.6. Personalaufwand

RA 22: € 7,71 Mio.

VA 22: € 7,77 Mio.

Trotz einer Inflationsabgeltung und unter Berücksichtigung der üblichen, der gültigen Dienstordnung entsprechenden, Gehaltsvorrückungen konnte die konkrete Planvorgabe um € -0,06 Mio. (d.s. -0,77 %) unterschritten werden.

Z.7. Abschreibungen

RA 22: € 0,24 Mio.

VA 22: € 0,24 Mio.

Die Investitionen im abgelaufenen Geschäftsjahr betragen € 0,24 Mio. und entsprechen somit dem Budgetansatz. Es sind lediglich Verschiebungen innerhalb der einzelnen Ausgabenkategorien zu erkennen.

Folgende betragsmäßig größere Anschaffungen wurden 2022 getätigt:

- LG Wien des Versand-, Internet- und Allg. Handels: Erstellung einer neuen Website für den Zoofachhandel
- LI Wien der Friseure: Anschaffung eines Schließsystems für das Ausbildungszentrum in der Mollardgasse 1, 1060 Wien
- LI Wien der Mode- und Bekleidungstechnik: Ankauf eines Klimagerätes und einer Einbauküche für das Ausbildungszentrum in der Fütterergasse, 1010 Wien
- LI Wien der Fahrzeugtechnik: Ankauf von div. Einrichtungsgegenständen (z. B.: Stapelsessel, Klappische, ...) und Maschinen (z. B.: Lackiermaschine, Stiftamboss, Kolbenkompressor, Schlossbank, ...) für den Mobilitäts-Campus am Freihof 23, 1220 Wien
- LI Wien der Schuhmacher: Ankauf einer Nähmaschine
- FG Wien der gewerblichen Dienstleister: Erwerb einer Fahne

Z.8. Sonstige betriebliche Aufwendungen

RA 22: € 22,32 Mio.

VA 22: € 27,50 Mio.

In dieser Aufwandsklasse sind alle sonstigen betrieblichen Aufwendungen zusammengefasst. Insbesondere sind dies:

	in Euro	
	RA 2022	VA 2022
8.1. Sonstige Steuern und Abgaben	32.502,29	39.850,00
8.2. Instandhaltung u. Reinigung durch Dritte, Energie u. Entsorgung	3.538.819,43	3.541.720,00
8.3. Transport-, Reise- u. Fahrtaufwand, Nachrichtenaufwand	587.043,73	868.950,00
8.4. Miet-, Pacht-, Leasing- u. Lizenzaufwand	215.773,21	228.350,00
8.5. Aufwendungen f. Vortragende u. Prüfer, beigest. Personal	2.333.413,36	2.760.940,00
8.6. Funktionsentschädigungen	2.909.177,41	3.068.010,00
8.7. Mitgliederbetreuung, Kommunikation und Büroaufwand	7.526.719,26	10.223.210,00
8.8. Förderungsbeitr. u. Zuschüsse	3.363.550,67	4.829.210,00
8.9. Übrige betriebliche Aufwendungen	1.817.453,32	1.941.000,00
Sonstige betriebliche Aufwendungen	22.324.452,68	27.501.240,00

In Summe wurde der Planwert in dieser Aufwandsklasse recht deutlich, u.z. um € -5,18 Mio. unterschritten.

Einzelne Abweichungen wären noch im Detail wie folgt zu kommentieren:

Zu Z.8.1.:

Bei dieser Position wurde der Budgetansatz um € -0,01 Mio. unterschritten. Diese Kostenkategorie umfasst die Ausgaben für die Vergebührung von Verträgen, Abgaben an die Stadt Wien (z. B. Abgaben für Baubewilligungen usw.) sowie Vorsteuerkürzungen im BgA-Bereich.

Zu Z.8.2.:

In diesem Ausgabensegment wurde der Planwert in Höhe von € 0,54 Mio. nahezu erreicht. Alle Überschreitungen konnten durch Einsparungen in anderen Bereichen kompensiert werden.

Auch im abgelaufenen Geschäftsjahr wurde wieder in die Mietshäuser der Fachorganisationen investiert. Diese Aufwendungen schlagen sich in der Kostenart „Instandhaltung Gebäude und Gebäudeanteile“ und „Instandhaltung Gebäude-

technik“ nieder. Aufgrund der Betragshöhe folgt ein Überblick über die gesetzten Instandhaltungs- bzw. Verbesserungsmaßnahmen:

LI Bau Wien	€	0,16 Mio.	Sanierung TOP 1 und TOP 5 in der Liechtensteinstrasse 57 + div. kleiner Sanierungsarbeiten in den Häusern 1010 Wien, Wolfengasse 4 und 1090 Wien, Liechtensteinstrasse 57
LI Wien der Mechatroniker	€	0,08 Mio,	Div. Sanierungsarbeiten in der Gumpendorferstraße 130, 1060 Wien
LI Wien der Schuhmacher	€	0,08 Mio.	Sanierung von Wohnungen in den Häusern 1080 Wien, Florianigasse 13, 1050 Wien, Bacherplatz 12 und 1020 Wien, Molkereistraße 3
LI Wien der Friseure	€	0,05 Mio.	div. kl. Sanierungsarbeiten im Innungshaus, Stahlträger für Gewölbe, 1060 Wien, Mollardgasse 1
LI Wien der Dachdecker, Glaser und Spengler	€	0,02 Mio.	Entfeuchtung u. Sanierungsarbeiten nach Wasserschaden TOP 13 u. 19 u. Stiegenhaus im Innungshaus 1050 Wien, Grüngasse 27
LI Wien der Maler und Tapezierer	€	0,04 Mio.	Malerarbeiten nach Wasserschaden, Erneuerung Gasleitung TOP 31, Thermentausch TOP 9, Erneuerung der Beleuchtung im Schulungszentrum Innungshaus 1160 Wien, Thaliastraße 84
LI Wien der Tischler und Holzgestalter	€	0,47 Mio.	Fundamentsanierung im Innungshaus 1060 Wien, Spörlinggasse 6, Aufmaßarbeiten, Erneuerung Therme im Innungshaus 1050 Wien, Ziegelofengasse 31
LI Wien der Metalltechniker	€	0,03 Mio.	div. kleine Sanierungsarbeiten 1070 Wien, Burggasse 100/100A und 1080 Wien, Tulpengasse 6
LI Wien der Mode- und Bekleidungstechnik	€	0,16 Mio.	Sanierung Seminarraum, Elektronisches Schließsystem, div. Sanierungsarbeiten, 1010 Wien, Fütterergasse 1, div. Sanierungsarbeiten, Malerarbeiten , 1070 Wien, Spittelberggasse 12

LI Wien der Lebensmittelgewerbe	€	0,14 Mio.	Wohnungssanierung TOP 8 im Innungshaus 1080 Wien, Buchfeldgasse 13, Erneuerung Aufzug und Erneuerung Heizungspumpe TOP 1-3 im Mietshaus 1010 Wien, Hegelgasse 8, Sanierung Straßenfassade, Rohrgebreden TOP 3 u. 5 im Mietshaus 1070 Wien, Lindengasse 38
LI Wien der Bauhilfsgewerbe	€	0,14 Mio.	Sanierungs- und Adaptierungsarbeiten der Wohnung TOP 2-3 und Lichthof, Fußbodenarbeiten TOP 8 im Innungshaus 1020 Wien, Schüttelstraße 61
LI Wien der Fahrzeugtechnik	€	0,09 Mio.	Sanierungsarbeiten im ABZ Mobilitäts Campus am Freihof 23, 1220 Wien
LG Wien des Großhandels mit Mode und Freizeitartikeln	€	0,04 Mio.	Instandhaltung, Behebung von Rohrverstopfungen, Thermentausch, Glaser-Installateur-Reinigungsarbeiten Sanierung nach Wasserschaden im Haus 1030 Wien, Weißgerber Lände 26
FG Gastronomie Wien	€	0,03 Mio.	Wartung des Aufzugs, Wartung der Heizung, Erneuerung Bleiwasserleitung, Wartung der Brandschutztüren, 1010 Wien, Judenplatz 3-4

Coronabedingt wurden die Ausbildungszentren der Fachorganisationen öfters als üblich gereinigt, was zu einem höheren „Reinigungsaufwand“ führte.

Der erhöhte Ausweis bei den „Energie- und Betriebskosten“ ist auf die allgemeine Preissteigerung in diesen Bereichen zurückzuführen.

Zu Z.8.3.:

Mit € 0,59 Mio. liegt der Transport-, Reise- und Fahrtaufwand sowie Nachrichtenaufwand über dem Niveau des vorangegangenen Geschäftsjahres. Gegenüber dem Budgetansatz ergibt sich eine Einsparung in Höhe von € -0,28 Mio. (d.s. -32,18 %).

Die Überschreitung bei der Position „Transporte durch Dritte“ beinhaltet die Übersiedlung und Montage einer Hebebühne sowie diverse Büroausstattungen ins Mobilitätszentrum der LI Wien der Fahrzeugtechnik.

Die noch andauernde Beschränkung im Reiseverkehr führte zur Nicht-Ausschöpfung des geplanten Reiseaufwandes im abgelaufenen Jahr.

Besonders erfreulich sind die ersichtlichen Einsparungen bei den Post- und Telekommunikationsgebühren. Alternative Versandkanäle sowie die Etablierung der Teams-Telefonie führten hier zu Kostenreduktionen.

Zu Z.8.4.:

Für Miet-, Pacht-, Leasing- und Lizenzaufwand wurden im Berichtsjahr € 0,22 Mio. aufgewendet, wodurch der Budgetansatz leicht unterschritten wurde.

Der Grund für die Überschreitung bei den „Lizenzgebühren und Nutzungsrechten“ ist eine AKM-Pauschale für Unterhaltungsmusik im Bereich der FG Wien der Hotellerie und Lizenzkosten für die Fernsehdokumentation „Sterben, wie zu Kaisers Zeiten“ der FG Wien der Freizeit- und Sportbetriebe (BG Fremdenführer).

Zu Z.8.5.:

In dieser Finanzpositionsgruppe wurde der Budgetansatz um € -0,43 Mio. nicht ausgeschöpft.

Die betragsmäßig höchste Position „Honorare Konsulenten und Korrespondenten“ umfasst vor allem die Betreuung und Begleitung im Bereich der Medienarbeit der einzelnen Fachorganisationen.

Zu Z.8.7.:

Für „Mitgliederbetreuung, Kommunikation und Büroaufwand“, der einen Großteil des Aktivitätenbudgets der Fachgruppen beinhaltet, wurden insgesamt € 7,53 Mio. aufgewendet.

Außer den üblichen Büroaufwendungen wird hier vor allem eine Fülle von jährlich wiederkehrenden Veranstaltungen und Projekten, die auch einen Großteil der an Mitgliedern erbrachten Leistungen darstellen, budgetiert und verbucht. Auch im abgelaufenen Geschäftsjahr wurde wie immer darauf geachtet, dass den Mitgliedern ein umfassendes Informations- und Serviceangebot zu Verfügung steht.

Für die Positionen „Schaltung Werbeträger“, „Produktionsaufwand und Sonstiger Produktionsaufwand für Mitgliederbetreuung und Kommunikation“ wurden in Summe € 6,15 Mio. ausgegeben. Die Mittel dieser Aufwandsposition wurden beispielsweise für folgende Aktionen verwendet:

1. Diverse Mediensaltungen (Print, Radio, TV, Kino)
2. Produktion von Mitgliederzeitungen und Broschüren
3. Produktion von Videofilmen
4. Gestaltung und Aktualisierung von Homepages
5. Erstellung von digitalen Plattformen
6. Diverse Veranstaltungen (z. B.: Meister-, Ehrungsfeiern, Branchentreffen, Tagungen, ...)

Der erhöhte Ausweis unter der Position „Spenden“ umfasst eine Zuwendung der Gremien des Handels an Organisationen für in Not geratene Kinder.

Zu Z.8.9.:

Die „Übrigen betrieblichen Aufwendungen“ liegen mit € -0,12 Mio. unter der Budgetvorgabe.

Der höhere Wertansatz bei den „Aufwendungen aus Einhebungsvergütungen“ ist direkt an das erhöhte Grundumlagenaufkommen (s. Z. 1.3.) gekoppelt.

Z.9. Betriebserfolg

RA 22: € -7,17 Mio.

VA 22: € 7,80 Mio.

Der Betriebserfolg ergibt sich aus dem Saldo der Betriebserträge (Z.1.-4.) minus den Betriebsausgaben (Z.5.-8.), wobei gegenüber dem Voranschlag eine betragsmäßige Verbesserung von € 14,97 Mio. zu verzeichnen ist.

Z.16. Finanzerfolg

RA 22: € 0,70 Mio.

VA 22: € -0,42 Mio.

Das Ergebnis des Finanzerfolges lässt sich aus der Summe der Teilergebnisse der Z.10. - Z.15. (Z.10. - Erträge aus Beteiligungen, Z.11. - Erträge aus anderen Wertpapieren und Ausleihungen des Finanzanlagevermögens, Z.12. - Sonstige Zinsen und ähnliche Erträge, Z.13. - Erträge aus dem Abgang von und der Zuschreibung zu Finanzanlagen und Wertpapieren des Umlaufvermögens, Z.14. - Aufwendungen aus Finanzanlagen und aus Wertpapieren des Umlaufvermögens und Z.15. - Zinsen und ähnliche Aufwendungen) ermitteln.

Mit einem ausgewiesenen Finanzerfolg in Höhe von € 0,70 Mio. konnte der betreffende Budgetansatz nicht erreicht werden.

Z.17. Ergebnis vor Steuern

RA 22: € -6,47 Mio.

VA 22: € 7,38 Mio.

Das Ergebnis vor Steuern ergibt sich aus der Addition des Betriebserfolges plus Finanzerfolg. Gegenüber dem Voranschlag 2022 ist hier eine wesentliche Verbesserung erzielt worden, u.z. konkret in Höhe von € 13,85 Mio..

Z.18. Steuern vom Einkommen und Ertrag

RA 22: € -0,04 Mio.

VA 22: € 0,08 Mio.

Neben der Kapitalertragssteuer ist hier noch die im Rahmen der gewerblichen Tätigkeiten anfallende Körperschaftssteuer als ertragssteuerrechtliche Folgewirkung enthalten.

Z.19. Ergebnis nach Steuern

RA 22: € -6,51 Mio.

VA 22: € 7,46 Mio.

Nach Abzug der Steuern und vor den Rücklagenauflösungen und -zuweisungen ergibt sich ein Ergebnis nach Steuern von € 6.509.576,88.

Z.21. u. 22. Auflösung und Zuweisung von Rücklagen

Auflösung Gewinnrücklage

RA 22: € -0,08 Mio.

VA 22: € -4,47 Mio.

Zuweisung Gewinnrücklagen

RA 22: € 0,00 Mio.

VA 22: € 0,11 Mio.

Die Entwicklung der Gewinnrücklagen hinsichtlich Auflösungen, Dotierungen und Umwidmungen kann der diesbezüglichen Bilanzbeilage im Detail entnommen werden.

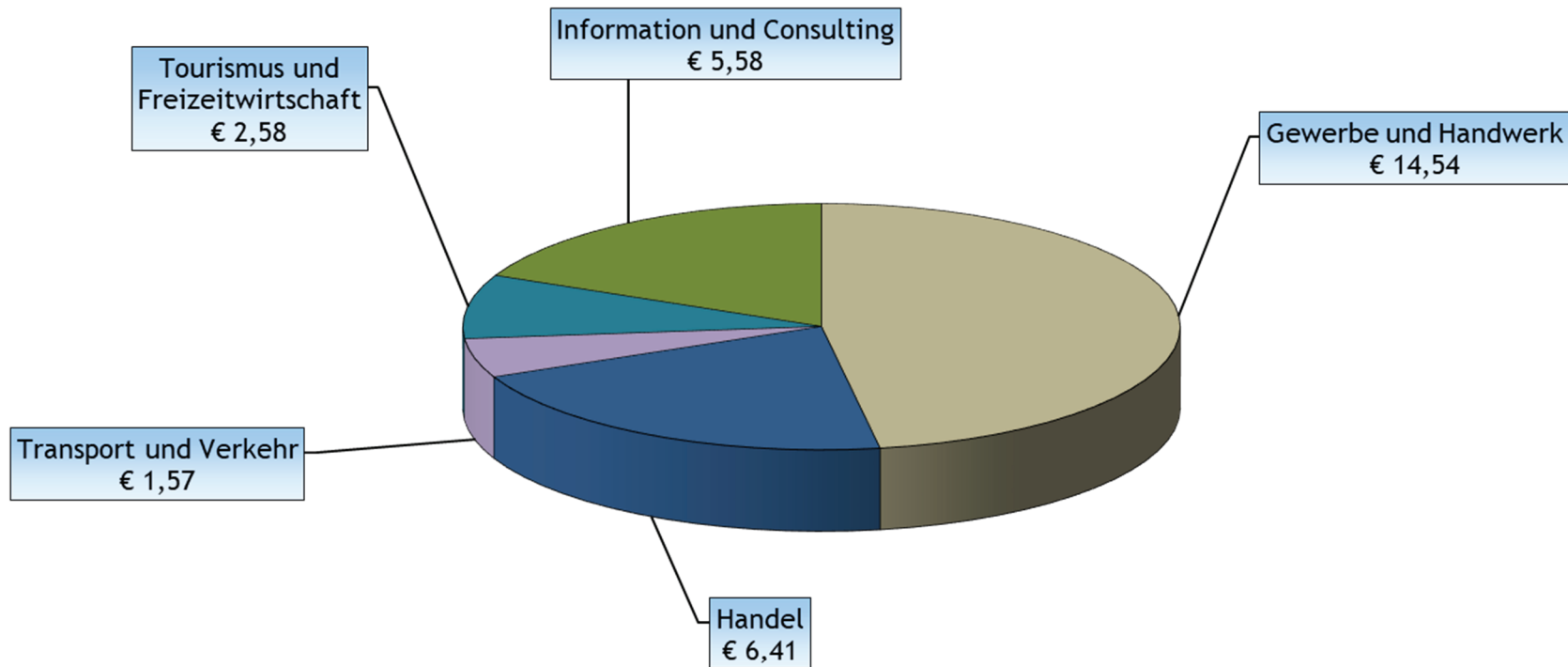
Z.24. Bilanzgewinn / -verlust

RA 22: € -6,59 Mio.

VA 22: € 3,10 Mio.

Der Rechnungsabschluss 2022 der Wiener Fachorganisationen weist nach Rücklagenauflösungen und -zuweisungen einen Bilanzgewinn in Höhe von € 6.590.432,35 aus.

Aufwandsgliederung 2022 nach Sparten - gesamt € 30,68 Mio.



6. Gewinn- u. Verlustrechnung 2022 FO Sparte Gewerbe u. Handwerk

Gewinn- und Verlustrechnung 2022

Sparte Gewerbe und Handwerk

Position	Bezeichnung	G & V 2022 in EUR	VA 2022 in EUR	mehr/weniger in EUR	G & V 2021 in EUR
1.1.	Kammerumlage 1	0,00	0,00	0,00	0,00
1.2.	Kammerumlage 2	0,00	0,00	0,00	0,00
	40200 Grundumlagen gem. § 123 WKG	-14.951.805,06	-12.147.410,00	-2.804.395,06	-15.423.042,76
	40220 Grundumlagen - FV-Anteil	2.259.680,00	2.259.680,00	0,00	2.509.243,79
1.3.	Grundumlagen	-12.692.125,06	-9.887.730,00	-2.804.395,06	-12.913.798,97
1.4.	Gebühren für Sonderleistungen	0,00	0,00	0,00	0,00
	41000 Erlöse aus Waren	-327.281,28	-113.800,00	-213.481,28	-149.992,62
	42000 Erlöse aus anderen Leistungen	200,00	0,00	200,00	0,00
	42002 Erlöse aus Kursen und Vorträgen	-132.743,50	-140.500,00	7.756,50	-119.183,00
	42005 Erlöse aus Prüfungstätigkeit	0,00	-11.000,00	11.000,00	0,00
	42200 Erlöse aus Inseraten	-139.686,89	-178.500,00	38.813,11	-173.275,55
	48000 Erlöse aus Vermietung und Verpachtung	-3.180.584,86	-2.663.360,00	-517.224,86	-2.785.459,15
	48132 Sonstige USt-pflichtige Sachleistungen	-4.151,79	-5.200,00	1.048,21	0,00
	48202 USt-pflichtige Zuschüsse, Förderungsbeiträge und Sponsoring	-2.000,00	0,00	-2.000,00	0,00
1.5.	Waren- und Leistungserlöse	-3.786.248,32	-3.112.360,00	-673.888,32	-3.227.910,32
1.	Umsatzerlöse, Umlagen und Gebühren	-16.478.373,38	-13.000.090,00	-3.478.283,38	-16.141.709,29
2.1.	Veränderungen des Bestands an fertigen und unfertigen Erzeugnissen sowie an noch nicht abrechenbaren Leistungen	0,00	0,00	0,00	0,00
2.	Veränderungen des Bestands an fertigen und unfertigen Erzeugnissen sowie an noch nicht abrechenbaren Leistungen	0,00	0,00	0,00	0,00
3.	Andere aktivierte Eigenleistungen	0,00	0,00	0,00	0,00
4.1.	Erträge aus dem Abgang vom und der Zuschreibung zum Anlagevermögen mit Ausnahme der Finanzanlagen	0,00	0,00	0,00	0,00
	47100 Erträge aus der Auflösung von sonstigen Rückstellungen	-24.192,75	0,00	-24.192,75	0,00
4.2.	Erträge aus der Auflösung von Rückstellungen	-24.192,75	0,00	-24.192,75	0,00
	48120 Kostenersatz für Personalaufwand	-111.107,25	-27.800,00	-83.307,25	-110.438,10
	48130 Kostenersatz für Sachaufwand	-108.714,94	-85.900,00	-22.814,94	-85.743,13
	48320 Schadensersatz	-51.025,36	0,00	-51.025,36	-61.982,31
	48900 Sonstige Erträge	-313.478,79	-300.900,00	-12.578,79	-118.353,40
4.3.	Übrige sonstige betriebliche Erträge	-584.326,34	-414.600,00	-169.726,34	-376.516,94
	48200 Zuschüsse, Förderungsbeiträge und Sponsoring	-2.224.923,48	-1.623.500,00	-601.423,48	-1.721.682,95
4.4.	Zuschüsse, Förderungsbeiträge, Straf gelder	-2.224.923,48	-1.623.500,00	-601.423,48	-1.721.682,95
4.	Sonstige betriebliche Erträge	-2.833.442,57	-2.038.100,00	-795.342,57	-2.098.199,89
5.1.	Materialaufwand	0,00	0,00	0,00	0,00
	57000 Aufwand für Kursleiter	38.489,81	50.000,00	-11.510,19	48.859,86
	57004 Produktionsaufwand Publikationen	289.638,06	140.000,00	149.638,06	145.770,18
5.2.	Aufwendungen für bezogene Leistungen	328.127,87	190.000,00	138.127,87	194.630,04
5.	Aufwendungen für Material und sonstige bezogene Leistungen	328.127,87	190.000,00	138.127,87	194.630,04
6.1.	Löhne	0,00	0,00	0,00	0,00
	62000 Gehälter	2.267.782,94	2.393.040,00	-125.257,06	2.364.368,60
	62030 Nicht gesetzliche Aufwendungen Personal	26.675,29	25.470,00	1.205,29	29.293,00
	62200 Mehrdienstleistungen	42.540,27	47.970,00	-5.429,73	8.140,03
	62400 Jubiläumsgaben Personal	17.008,37	17.920,00	-911,63	17.732,86
6.2.	Gehälter	2.354.006,87	2.484.400,00	-130.393,13	2.419.534,49
	64000 Aufwendungen für Abfertigungen	22.677,83	23.940,00	-1.262,17	23.643,69
	64020 Aufwendungen für Abfertigungen (Mitarbeiter Vorsorgekasse)	21.735,04	25.870,00	-4.134,96	20.786,05
6.3.	Aufwendungen für Abfertigungen	44.412,87	49.810,00	-5.397,13	44.429,74
	64500 Aufwendungen für Altersversorgung (Pensionskassenbeiträge)	90.711,30	95.720,00	-5.008,70	94.574,74
	64510 Aufwendungen für Altersversorgung (Pensionsfondsbeiträge)	45.645,00	57.220,00	-11.575,00	46.775,00
6.4.	Aufwendungen für Altersversorgung	136.356,30	152.940,00	-16.583,70	141.349,74
	66700 Gesetzliche Lohn- und Gehaltsnebenkosten	543.778,35	567.550,00	-23.771,65	569.043,81

Gewinn- und Verlustrechnung 2022

Sparte Gewerbe und Handwerk

Position	Bezeichnung	G & V 2022 in EUR	VA 2022 in EUR	mehr/weniger in EUR	G & V 2021 in EUR
6.5.	Aufwendungen für gesetzlich vorgeschriebene Sozialabgaben sowie vom Entgelt abhängige Abgaben und Pflichtbeiträge	543.778,35	567.550,00	-23.771,65	569.043,81
67900	Sonstiger Personalaufwand	11.451,60	5.010,00	6.441,60	-27.377,85
6.6.	Sonstige Sozialaufwendungen	11.451,60	5.010,00	6.441,60	-27.377,85
6.	Personalaufwand	3.090.005,99	3.259.710,00	-169.704,01	3.146.979,93
70100	Abschreibung Anlagevermögen	1.835,13	0,00	1.835,13	1.115,20
70390	Sonstige Maschinen	0,00	200.000,00	-200.000,00	14.350,95
70410	Datenverarbeitungsprogramme	0,00	0,00	0,00	1.008,00
70430	Gebäudetechnik	48.338,42	0,00	48.338,42	23.785,26
70450	EDV-Anlagen	3.978,38	0,00	3.978,38	17.939,08
70470	Audio-, Video- und Präsentationsgeräte	0,00	0,00	0,00	16.264,16
70480	Möbel	25.656,45	1.300,00	24.356,45	119.164,79
70490	Bilder und Kunstgegenstände	0,00	0,00	0,00	1.600,00
70500	Andere Betriebs- und Geschäftsausstattung	117.169,16	1.500,00	115.669,16	181.196,50
70521	GWG Datenverarbeitungsprogramme	30,00	0,00	30,00	0,00
70560	GWG Kommunikationsanlagen	198,00	300,00	-102,00	238,99
70580	GWG Möbel	9.712,54	700,00	9.012,54	0,00
70590	Andere geringwertige Wirtschaftsgüter	25.144,76	7.100,00	18.044,76	32.811,41
7.1.	Abschreibung auf immaterielle Gegenstände des Anlagevermögens und Sachanlagen	232.062,84	210.900,00	21.162,84	409.474,34
7.2.	Abschreibungen auf Umlaufvermögen	0,00	0,00	0,00	0,00
7.	Abschreibungen	232.062,84	210.900,00	21.162,84	409.474,34
71100	Sonstige Steuern und Abgaben	3.118,68	2.100,00	1.018,68	2.245,94
8.1.	Sonstige Steuern und Abgaben	3.118,68	2.100,00	1.018,68	2.245,94
72000	Wartung Datenverarbeitungsprogramme	14.191,53	26.800,00	-12.608,47	22.085,70
72010	Instandhaltung Gebäude und Gebäudeanteile	1.179.944,93	1.144.000,00	35.944,93	1.002.517,21
72020	Instandhaltung Gebäudetechnik	300.487,25	590.000,00	-289.512,75	413.955,41
72030	Instandhaltung Büromaschinen	345,66	1.000,00	-654,34	423,58
72040	Instandhaltung EDV-Anlagen	0,00	4.000,00	-4.000,00	234,00
72060	Instandhaltung Audio-, Video- und Präsentationsgeräte	0,00	0,00	0,00	228,00
72080	Instandhaltung Maschinen - Werkstättenbereich	14.632,98	32.000,00	-17.367,02	17.007,49
72090	Instandhaltung andere Betriebs- und Geschäftsausstattung	1.333,61	6.500,00	-5.166,39	2.473,97
72300	Energieaufwand	97.883,27	72.600,00	25.283,27	47.065,44
72430	Reinigungsaufwand	103.159,59	88.500,00	14.659,59	100.409,50
72490	Betriebskosten sonstige	694.400,71	582.380,00	112.020,71	783.336,80
72491	Betriebskosten ILV	329.296,40	287.540,00	41.756,40	285.112,32
8.2.	Instandhaltung und Reinigung durch Dritte, Energie und Entsorgung	2.735.675,93	2.835.320,00	-99.644,07	2.674.849,42
73000	Transporte durch Dritte	20.860,99	12.500,00	8.360,99	6.703,51
73410	Mietwagen	4.813,00	12.800,00	-7.987,00	1.266,00
73500	Reiseaufwand Funktionäre	54.108,97	103.800,00	-49.691,03	26.660,11
73510	Reiseaufwand Personal	9.988,05	43.300,00	-33.311,95	3.556,31
73580	Reiseaufwand Externe	13.489,20	25.150,00	-11.660,80	12.348,49
73800	Postgebühren und Botendienste	129.031,26	195.150,00	-66.118,74	82.225,68
73900	Telekommunikationsgebühren	29.040,79	28.120,00	920,79	24.931,58
8.3.	Transport-, Reise- und Fahrtaufwand, Nachrichtenaufwand	261.332,26	420.820,00	-159.487,74	157.691,68
73910	Miete Kommunikationsanlagen	543,32	600,00	-56,68	522,44
74000	Miete Immobilien	160.300,59	173.400,00	-13.099,41	142.166,12
74410	Miete Kopiergeräte, Büromaschinen und andere Betriebs- und Geschäftsausstattung	0,00	0,00	0,00	545,56
74800	Lizenzgebühren, Werknutzungsrechte, Tantiemen, Urheberrechte	3.536,67	6.300,00	-2.763,33	2.534,04
8.4.	Miet-, Pacht-, Leasing- und Lizenzaufwand	164.380,58	180.300,00	-15.919,42	145.768,16
75000	Beigestelltes Personal	1.968,06	4.900,00	-2.931,94	1.587,00
75100	Vortragende und Prüfer	318.689,29	521.850,00	-203.160,71	155.461,21
75200	Konsulenten und Korrespondenten	416.563,45	514.300,00	-97.736,55	465.855,63

Gewinn- und Verlustrechnung 2022

Sparte Gewerbe und Handwerk

Position	Bezeichnung	G & V 2022 in EUR	VA 2022 in EUR	mehr/weniger in EUR	G & V 2021 in EUR
8.5.	Aufwendungen für Vortragende und Prüfer, beigestelltes Personal	737.220,80	1.041.050,00	-303.829,20	622.903,84
	75800 Funktionsentschädigungen	1.127.290,93	1.187.400,00	-60.109,07	1.081.468,54
8.6.	Funktionsentschädigungen	1.127.290,93	1.187.400,00	-60.109,07	1.081.468,54
	76000 Büromaterial	8.209,33	32.830,00	-24.620,67	5.709,39
	76020 Sonst. EDV- und Kommunikationsaufwand	102.524,53	103.760,00	-1.235,47	105.527,01
	76021 Bezogene IT-Leistungen	13.411,14	20.900,00	-7.488,86	16.932,58
	76090 Bezogene Büroleistungen	32.748,01	88.930,00	-56.181,99	59.905,88
	76091 Büroleistungen ILV	21.428,55	141.150,00	-119.721,45	13.786,07
	76100 Drucksorten	3.109,00	9.650,00	-6.541,00	2.806,32
	76320 Zeitungen und Publikationen	54.421,40	20.500,00	33.921,40	10.068,63
	76500 Schaltung von Werbeträgern für Mitgliederbetreuung und Kommunikation	434.219,19	976.500,00	-542.280,81	468.589,22
	76510 Ausstattung- und Dekorationsaufwand	3.980,29	5.800,00	-1.819,71	37,88
	76520 Aufwand für Messestand	42.966,78	117.730,00	-74.763,22	24.874,00
	76530 Produktionsaufwand für Mitgliederbetreuung und Kommunikation	1.424.957,14	1.742.400,00	-317.442,86	694.442,44
	76540 Unterrichts- und Prüfungsmaterial	139.289,47	200.050,00	-60.760,53	160.034,63
	76590 Sonstiger Aufwand für Mitgliederbetreuung und Kommunikation	567.139,37	1.307.990,00	-740.850,63	122.113,16
	76600 Sitzungsaufwand	14.613,80	31.700,00	-17.086,20	7.922,76
	76610 Bewirtung und Repräsentationen	20.453,93	108.200,00	-87.746,07	12.733,25
	76900 Spenden	3.700,00	1.300,00	2.400,00	1.770,00
	76990 Sonstiger Büroaufwand	71.385,89	30.500,00	40.885,89	7.174,92
8.7.	Mitgliederbetreuung, Kommunikation und Büroaufwand	2.958.557,82	4.939.890,00	-1.981.332,18	1.714.428,14
	77810 Förderungsbeiträge und Zuschüsse	2.142.710,66	2.457.170,00	-314.459,34	1.710.159,10
8.8.	Förderungsbeiträge und Zuschüsse	2.142.710,66	2.457.170,00	-314.459,34	1.710.159,10
	72900 Sonstiger Gebäudeaufwand	0,00	300,00	-300,00	3.190,80
	75810 Aus- und Fortbildung Funktionäre	840,00	40.300,00	-39.460,00	199,00
	75820 Kollektivunfallversicherung Funktionäre	11.754,03	11.410,00	344,03	11.490,90
	77000 Gebäudeversicherung	21.814,81	34.100,00	-12.285,19	20.057,81
	77090 Sonstige Versicherungen	128.863,60	161.100,00	-32.236,40	129.106,44
	77500 Beratungs- und Prüfungsaufwand	28.078,28	128.100,00	-100.021,72	65.879,46
	77700 Aus- und Fortbildung	539,38	1.000,00	-460,62	0,00
	77800 Mitgliedsbeiträge	117.920,45	170.280,00	-52.359,55	104.669,09
	77830 Preise und Auszeichnungen	40.802,39	60.900,00	-20.097,61	31.463,75
	77900 Spesen des Geldverkehrs	89.724,43	39.530,00	50.194,43	26.796,52
	78000 Abschreibungen von Forderungen	715,26	0,00	715,26	744,00
	78100 Abschreibung und Wertberichtigung von Vorräten	0,00	0,00	0,00	39,35
	78300 Verluste aus dem Abgang von Anlagen ausgenommen Finanzanlagen	0,00	0,00	0,00	1.788,00
	78400 Gerichtskosten	1.798,40	0,00	1.798,40	0,00
	78900 Sonstiger Sachaufwand	112,28	0,00	112,28	96,06
	79008 Aufwendungen aus Einhebungsvergütungen	317.303,71	247.190,00	70.113,71	322.845,66
8.9.	Übrige betriebliche Aufwendungen	760.267,02	894.210,00	-133.942,98	718.366,84
8.	Sonstige betriebliche Aufwendungen	10.890.554,68	13.958.260,00	-3.067.705,32	8.827.881,66
9.	Betriebserfolg (Zwischensumme aus Z 1 bis Z 8)	-4.771.064,57	2.580.680,00	-7.351.744,57	-5.660.943,21
10.1.	Erträge aus Beteiligungen verbundener Unternehmen	0,00	0,00	0,00	0,00
	80000 Erträge aus anderen Beteiligungen	-19.200,00	0,00	-19.200,00	-1.200,00
10.2.	Erträge aus anderen Beteiligungen	-19.200,00	0,00	-19.200,00	-1.200,00
10.	Erträge aus Beteiligungen	-19.200,00	0,00	-19.200,00	-1.200,00
	80500 Erträge aus Wertpapieren und Ausleihungen	-174.537,76	-149.350,00	-25.187,76	-354.334,46
11.1.	Erträge aus anderen Wertpapieren und Ausleihungen des Finanzanlagevermögens	-174.537,76	-149.350,00	-25.187,76	-354.334,46
11.2.	Erträge aus anderen Wertpapieren und Ausleihungen des Finanzanlagevermögens verbundener Unternehmen	0,00	0,00	0,00	0,00

Gewinn- und Verlustrechnung 2022

Sparte Gewerbe und Handwerk

Position	Bezeichnung	G & V 2022 in EUR	VA 2022 in EUR	mehr/weniger in EUR	G & V 2021 in EUR
11.	Erträge aus anderen Wertpapieren und Ausleihungen des Finanzanlagevermögens	-174.537,76	-149.350,00	-25.187,76	-354.334,46
12.1.	Sonstige Zinsen und ähnliche Erträge verbundener Unternehmen	0,00	0,00	0,00	0,00
80510	Andere Zinserträge	-1.184,55	-1.030,00	-154,55	-1.242,48
12.2.	Sonstige Zinsen und ähnliche Erträge sonstige	-1.184,55	-1.030,00	-154,55	-1.242,48
12.	Sonstige Zinsen und ähnliche Erträge	-1.184,55	-1.030,00	-154,55	-1.242,48
82000	Erträge aus dem Abgang von und der Zuschreibung zu Finanzanlagen	426.569,67	0,00	426.569,67	0,00
13.1.	Erträge aus dem Abgang von und der Zuschreibung zu Finanzanlagen und Wertpapieren des Umlaufvermögens	426.569,67	0,00	426.569,67	0,00
13.	Erträge aus dem Abgang von und der Zuschreibung zu Finanzanlagen und Wertpapieren des Umlaufvermögens	426.569,67	0,00	426.569,67	0,00
82610	Kurs- und Wertberichtigungen zu Wertpapieren	41.632,62	0,00	41.632,62	0,00
14.1.	Abschreibungen auf Finanzanlagen und Wertpapiere des Umlaufvermögens	41.632,62	0,00	41.632,62	0,00
14.2.	Aufwendungen aus verbundenen Unternehmen	0,00	0,00	0,00	0,00
82200	Aufwendungen aus anderen Beteiligungen	-10.430,31	0,00	-10.430,31	0,00
14.3.	Aufwendungen sonstige	-10.430,31	0,00	-10.430,31	0,00
14.	Aufwendungen aus Finanzanlagen und aus Wertpapieren des Umlaufvermögens	31.202,31	0,00	31.202,31	0,00
15.1.	Zinsen und ähnliche Aufwendungen an verbundene Unternehmen	0,00	0,00	0,00	0,00
82800	Zinsaufwand	2.439,67	2.850,00	-410,33	2.550,64
15.2.	Zinsen und ähnliche Aufwendungen sonstige	2.439,67	2.850,00	-410,33	2.550,64
15.3.	Nicht ausgenutzte Lieferantenskonti	0,00	0,00	0,00	0,00
15.	Zinsen und ähnliche Aufwendungen	2.439,67	2.850,00	-410,33	2.550,64
16.	Finanzerfolg (Zwischensumme aus Z 10 bis Z 15)	265.289,34	-147.530,00	412.819,34	-354.226,30
17.	Ergebnis vor Steuern (Summe aus Z 9 und Z 16)	-4.505.775,23	2.433.150,00	-6.938.925,23	-6.015.169,51
85000	Körperschaftsteuer	42.084,00	25.690,00	16.394,00	29.422,00
85020	Kapitalertragssteuer	-34.633,41	17.850,00	-52.483,41	34.197,33
18.1.	Steuern vom Einkommen und Ertrag	7.450,59	43.540,00	-36.089,41	63.619,33
18.	Steuern vom Einkommen und Ertrag	7.450,59	43.540,00	-36.089,41	63.619,33
19.	Ergebnis nach Steuern (Summe aus Z 17 und Z 18)	-4.498.324,64	2.476.690,00	-6.975.014,64	-5.951.550,18
20.1.	Auflösung von Kapitalrücklagen	0,00	0,00	0,00	0,00
20.	Auflösung von Kapitalrücklagen	0,00	0,00	0,00	0,00
21.1.	Auflösung gesetzlicher Rücklagen	0,00	0,00	0,00	0,00
21.2.	Auflösung satzungsgemäßer Rücklagen	0,00	0,00	0,00	0,00
87510	Auflösung von RL gem. § 94 Z 6 EStG	-1.000,00	0,00	-1.000,00	0,00
87521	Auflösung von anderen Rücklagen	0,00	-2.330.570,00	2.330.570,00	-436.903,38
21.3.	Auflösung anderer Rücklagen	-1.000,00	-2.330.570,00	2.329.570,00	-436.903,38
21.	Auflösung von Gewinnrücklagen	-1.000,00	-2.330.570,00	2.329.570,00	-436.903,38
22.1.	Zuweisung zu gesetzlichen Rücklagen	0,00	0,00	0,00	0,00
22.2.	Zuweisung zu satzungsgemäßen Rücklagen	0,00	0,00	0,00	0,00
89021	Zuweisung zu anderen Rücklagen	0,00	90.800,00	-90.800,00	145.932,93
22.3.	Zuweisung zu anderen Rücklagen	0,00	90.800,00	-90.800,00	145.932,93
22.	Zuweisung zu Gewinnrücklagen	0,00	90.800,00	-90.800,00	145.932,93
23.	Gewinnvortrag / Verlustvortrag aus dem Vorjahr	0,00	0,00	0,00	0,00
24.	Bilanzgewinn (-) / Bilanzverlust (+) (Summe aus Z 19 bis Z 23)	-4.499.324,64	236.920,00	-4.736.244,64	-6.242.520,63

Gewinn- und Verlustrechnung 2022

LI Bau Wien

Position	Bezeichnung	G & V 2022 in EUR	VA 2022 in EUR	mehr/weniger in EUR	G & V 2021 in EUR
1.1.	Kammerumlage 1	0,00	0,00	0,00	0,00
1.2.	Kammerumlage 2	0,00	0,00	0,00	0,00
	40200 Grundumlagen gem. § 123 WKG	-1.263.203,60	-960.720,00	-302.483,60	-1.271.042,38
	40220 Grundumlagen - FV-Anteil	284.720,00	284.720,00	0,00	284.720,00
1.3.	Grundumlagen	-978.483,60	-676.000,00	-302.483,60	-986.322,38
1.4.	Gebühren für Sonderleistungen	0,00	0,00	0,00	0,00
	48000 Erlöse aus Vermietung und Verpachtung	-457.488,53	-371.760,00	-85.728,53	-351.108,82
	48132 Sonstige USt-pflichtige Sachleistungen	-4.151,79	-5.200,00	1.048,21	0,00
1.5.	Waren- und Leistungserlöse	-461.640,32	-376.960,00	-84.680,32	-351.108,82
1.	Umsatzerlöse, Umlagen und Gebühren	-1.440.123,92	-1.052.960,00	-387.163,92	-1.337.431,20
2.1.	Veränderungen des Bestands an fertigen und unfertigen Erzeugnissen sowie an noch nicht abrechenbaren Leistungen	0,00	0,00	0,00	0,00
2.	Veränderungen des Bestands an fertigen und unfertigen Erzeugnissen sowie an noch nicht abrechenbaren Leistungen	0,00	0,00	0,00	0,00
3.	Andere aktivierte Eigenleistungen	0,00	0,00	0,00	0,00
4.1.	Erträge aus dem Abgang vom und der Zuschreibung zum Anlagevermögen mit Ausnahme der Finanzanlagen	0,00	0,00	0,00	0,00
4.2.	Erträge aus der Auflösung von Rückstellungen	0,00	0,00	0,00	0,00
	48120 Kostenersatz für Personalaufwand	-18.073,94	-15.500,00	-2.573,94	-17.667,32
	48130 Kostenersatz für Sachaufwand	-2.000,00	-3.300,00	1.300,00	-2.047,19
	48320 Schadensersatz	0,00	0,00	0,00	-2.046,00
	48900 Sonstige Erträge	0,00	-4.000,00	4.000,00	-2.450,00
4.3.	Übrige sonstige betriebliche Erträge	-20.073,94	-22.800,00	2.726,06	-24.210,51
	48200 Zuschüsse, Förderungsbeiträge und Sponsoring	-2.164.760,73	-1.475.000,00	-689.760,73	-1.643.301,48
4.4.	Zuschüsse, Förderungsbeiträge, Straf gelder	-2.164.760,73	-1.475.000,00	-689.760,73	-1.643.301,48
4.	Sonstige betriebliche Erträge	-2.184.834,67	-1.497.800,00	-687.034,67	-1.667.511,99
5.1.	Materialaufwand	0,00	0,00	0,00	0,00
5.2.	Aufwendungen für bezogene Leistungen	0,00	0,00	0,00	0,00
5.	Aufwendungen für Material und sonstige bezogene Leistungen	0,00	0,00	0,00	0,00
6.1.	Löhne	0,00	0,00	0,00	0,00
	62000 Gehälter	105.587,30	114.310,00	-8.722,70	133.488,95
	62030 Nicht gesetzliche Aufwendungen Personal	1.297,60	1.290,00	7,60	1.589,92
	62200 Mehrdienstleistungen	7.279,82	3.310,00	3.969,82	0,00
	62400 Jubiläumsgaben Personal	791,90	860,00	-68,10	1.001,19
6.2.	Gehälter	114.956,62	119.770,00	-4.813,38	136.080,06
	64000 Aufwendungen für Abfertigungen	1.055,88	1.140,00	-84,12	1.334,88
	64020 Aufwendungen für Abfertigungen (Mitarbeiter Vorsorgekasse)	1.025,20	1.300,00	-274,80	1.168,89
6.3.	Aufwendungen für Abfertigungen	2.081,08	2.440,00	-358,92	2.503,77
	64500 Aufwendungen für Altersversorgung (Pensionskassenbeiträge)	4.223,49	4.570,00	-346,51	5.339,55
6.4.	Aufwendungen für Altersversorgung	4.223,49	4.570,00	-346,51	5.339,55
	66700 Gesetzliche Lohn- und Gehaltsnebenkosten	25.573,28	27.640,00	-2.066,72	32.142,25
6.5.	Aufwendungen für gesetzlich vorgeschriebene Sozialabgaben sowie vom Entgelt abhängige Abgaben und Pflichtbeiträge	25.573,28	27.640,00	-2.066,72	32.142,25
	67900 Sonstiger Personalaufwand	504,20	560,00	-55,80	-4.058,87
6.6.	Sonstige Sozialaufwendungen	504,20	560,00	-55,80	-4.058,87
6.	Personalaufwand	147.338,67	154.980,00	-7.641,33	172.006,76
	70490 Bilder und Kunstgegenstände	0,00	0,00	0,00	1.600,00
	70590 Andere geringwertige Wirtschaftsgüter	27,98	500,00	-472,02	1.339,71
7.1.	Abschreibung auf immaterielle Gegenstände des Anlagevermögens und Sachanlagen	27,98	500,00	-472,02	2.939,71
7.2.	Abschreibungen auf Umlaufvermögen	0,00	0,00	0,00	0,00
7.	Abschreibungen	27,98	500,00	-472,02	2.939,71

Gewinn- und Verlustrechnung 2022

LI Bau Wien

Position	Bezeichnung	G & V 2022 in EUR	VA 2022 in EUR	mehr/weniger in EUR	G & V 2021 in EUR
	71100 Sonstige Steuern und Abgaben	314,50	600,00	-285,50	297,60
8.1.	Sonstige Steuern und Abgaben	314,50	600,00	-285,50	297,60
	72000 Wartung Datenverarbeitungsprogramme	1.128,00	1.000,00	128,00	0,00
	72010 Instandhaltung Gebäude und Gebäudeanteile	135.221,64	200.000,00	-64.778,36	33.154,37
	72020 Instandhaltung Gebäudetechnik	51.855,68	200.000,00	-148.144,32	30.524,78
	72090 Instandhaltung andere Betriebs- und Geschäftsausstattung	130,56	500,00	-369,44	972,25
	72300 Energieaufwand	6.319,30	12.000,00	-5.680,70	2.298,03
	72430 Reinigungsaufwand	0,00	2.000,00	-2.000,00	2.640,00
	72490 Betriebskosten sonstige	154.761,08	109.500,00	45.261,08	97.960,93
	72491 Betriebskosten ILV	14.520,64	13.370,00	1.150,64	14.121,88
8.2.	Instandhaltung und Reinigung durch Dritte, Energie und Entsorgung	363.936,90	538.370,00	-174.433,10	181.672,24
	73410 Mietwagen	0,00	1.200,00	-1.200,00	0,00
	73500 Reiseaufwand Funktionäre	5.601,82	9.000,00	-3.398,18	4.292,99
	73510 Reiseaufwand Personal	424,10	2.000,00	-1.575,90	215,19
	73580 Reiseaufwand Externe	851,00	1.000,00	-149,00	1.734,30
	73800 Postgebühren und Botendienste	6.885,81	7.000,00	-114,19	3.048,99
	73900 Telekommunikationsgebühren	619,62	500,00	119,62	474,51
8.3.	Transport-, Reise- und Fahrtaufwand, Nachrichtenaufwand	14.382,35	20.700,00	-6.317,65	9.765,98
	74000 Miete Immobilien	1.827,08	2.000,00	-172,92	1.762,08
	74800 Lizenzgebühren, Werknutzungsrechte, Tantiemen, Urheberrechte	73,44	0,00	73,44	572,40
8.4.	Miet-, Pacht-, Leasing- und Lizenzaufwand	1.900,52	2.000,00	-99,48	2.334,48
	75100 Vortragende und Prüfer	3.399,40	42.500,00	-39.100,60	0,00
	75200 Konsulenten und Korrespondenten	15.267,60	169.000,00	-153.732,40	97.707,07
8.5.	Aufwendungen für Vortragende und Prüfer, beigestelltes Personal	18.667,00	211.500,00	-192.833,00	97.707,07
	75800 Funktionsentschädigungen	33.404,14	55.920,00	-22.515,86	35.835,26
8.6.	Funktionsentschädigungen	33.404,14	55.920,00	-22.515,86	35.835,26
	76000 Büromaterial	75,90	1.000,00	-924,10	107,57
	76020 Sonst. EDV- und Kommunikationsaufwand	4.358,66	4.690,00	-331,34	5.095,87
	76021 Bezogene IT-Leistungen	769,20	6.000,00	-5.230,80	1.693,20
	76090 Bezogene Büroleistungen	22.675,38	20.800,00	1.875,38	20.757,37
	76091 Büroleistungen ILV	1.644,34	2.500,00	-855,66	2.478,02
	76100 Drucksorten	264,00	0,00	264,00	241,50
	76320 Zeitungen und Publikationen	690,18	500,00	190,18	668,94
	76500 Schaltung von Werbeträgern für Mitgliederbetreuung und Kommunikation	58.928,31	125.000,00	-66.071,69	90.148,71
	76510 Ausstattungs- und Dekorationsaufwand	0,00	500,00	-500,00	0,00
	76520 Aufwand für Messestand	7.347,78	10.000,00	-2.652,22	0,00
	76530 Produktionsaufwand für Mitgliederbetreuung und Kommunikation	42.082,77	128.160,00	-86.077,23	33.353,60
	76540 Unterrichts- und Prüfungsmaterial	800,00	0,00	800,00	0,00
	76590 Sonstiger Aufwand für Mitgliederbetreuung und Kommunikation	8.181,32	75.000,00	-66.818,68	3.918,30
	76600 Sitzungsaufwand	0,00	3.000,00	-3.000,00	55,60
	76610 Bewirtung und Repräsentationen	328,70	9.500,00	-9.171,30	0,00
	76990 Sonstiger Büroaufwand	690,00	0,00	690,00	0,00
8.7.	Mitgliederbetreuung, Kommunikation und Büroaufwand	148.836,54	386.650,00	-237.813,46	158.518,68
	77810 Förderungsbeiträge und Zuschüsse	1.224.120,85	1.610.000,00	-385.879,15	1.058.243,67
8.8.	Förderungsbeiträge und Zuschüsse	1.224.120,85	1.610.000,00	-385.879,15	1.058.243,67
	75820 Kollektivunfallversicherung Funktionäre	365,03	420,00	-54,97	356,86
	77000 Gebäudeversicherung	4.973,69	13.500,00	-8.526,31	4.317,40
	77090 Sonstige Versicherungen	0,00	800,00	-800,00	1.550,42
	77500 Beratungs- und Prüfungsaufwand	395,80	5.000,00	-4.604,20	-1.138,58
	77700 Aus- und Fortbildung	59,73	0,00	59,73	0,00

Gewinn- und Verlustrechnung 2022

LI Bau Wien

Position	Bezeichnung	G & V 2022 in EUR	VA 2022 in EUR	mehr/weniger in EUR	G & V 2021 in EUR
	77800 Mitgliedsbeiträge	23.536,00	42.500,00	-18.964,00	14.096,00
	77830 Preise und Auszeichnungen	0,00	6.000,00	-6.000,00	11.541,43
	77900 Spesen des Geldverkehrs	29.850,75	9.290,00	20.560,75	8.544,53
	78900 Sonstiger Sachaufwand	0,00	0,00	0,00	-0,45
	79008 Aufwendungen aus Einhebungsvergütungen	24.462,05	16.900,00	7.562,05	24.658,01
8.9.	Übrige betriebliche Aufwendungen	83.643,05	94.410,00	-10.766,95	63.925,62
8.	Sonstige betriebliche Aufwendungen	1.889.205,85	2.920.150,00	-1.030.944,15	1.608.300,60
9.	Betriebserfolg (Zwischensumme aus Z 1 bis Z 8)	-1.588.386,09	524.870,00	-2.113.256,09	-1.221.696,12
10.1.	Erträge aus Beteiligungen verbundener Unternehmen	0,00	0,00	0,00	0,00
10.2.	Erträge aus anderen Beteiligungen	0,00	0,00	0,00	0,00
10.	Erträge aus Beteiligungen	0,00	0,00	0,00	0,00
	80500 Erträge aus Wertpapieren und Ausleihungen	-60.357,59	-34.630,00	-25.727,59	-123.231,26
11.1.	Erträge aus anderen Wertpapieren und Ausleihungen des Finanzanlagevermögens	-60.357,59	-34.630,00	-25.727,59	-123.231,26
11.2.	Erträge aus anderen Wertpapieren und Ausleihungen des Finanzanlagevermögens verbundener Unternehmen	0,00	0,00	0,00	0,00
11.	Erträge aus anderen Wertpapieren und Ausleihungen des Finanzanlagevermögens	-60.357,59	-34.630,00	-25.727,59	-123.231,26
12.1.	Sonstige Zinsen und ähnliche Erträge verbundener Unternehmen	0,00	0,00	0,00	0,00
	80510 Andere Zinserträge	-8,92	0,00	-8,92	-2,27
12.2.	Sonstige Zinsen und ähnliche Erträge sonstige	-8,92	0,00	-8,92	-2,27
12.	Sonstige Zinsen und ähnliche Erträge	-8,92	0,00	-8,92	-2,27
	82000 Erträge aus dem Abgang von und der Zuschreibung zu Finanzanlagen	147.513,73	0,00	147.513,73	0,00
13.1.	Erträge aus dem Abgang von und der Zuschreibung zu Finanzanlagen und Wertpapieren des Umlaufvermögens	147.513,73	0,00	147.513,73	0,00
13.	Erträge aus dem Abgang von und der Zuschreibung zu Finanzanlagen und Wertpapieren des Umlaufvermögens	147.513,73	0,00	147.513,73	0,00
	82610 Kurs- und Wertberichtigungen zu Wertpapieren	14.397,13	0,00	14.397,13	0,00
14.1.	Abschreibungen auf Finanzanlagen und Wertpapiere des Umlaufvermögens	14.397,13	0,00	14.397,13	0,00
14.2.	Aufwendungen aus verbundenen Unternehmen	0,00	0,00	0,00	0,00
	82200 Aufwendungen aus anderen Beteiligungen	-10.430,31	0,00	-10.430,31	0,00
14.3.	Aufwendungen sonstige	-10.430,31	0,00	-10.430,31	0,00
14.	Aufwendungen aus Finanzanlagen und aus Wertpapieren des Umlaufvermögens	3.966,82	0,00	3.966,82	0,00
15.1.	Zinsen und ähnliche Aufwendungen an verbundene Unternehmen	0,00	0,00	0,00	0,00
15.2.	Zinsen und ähnliche Aufwendungen sonstige	0,00	0,00	0,00	0,00
15.3.	Nicht ausgenutzte Lieferantenskonti	0,00	0,00	0,00	0,00
15.	Zinsen und ähnliche Aufwendungen	0,00	0,00	0,00	0,00
16.	Finanzerfolg (Zwischensumme aus Z 10 bis Z 15)	91.114,04	-34.630,00	125.744,04	-123.233,53
17.	Ergebnis vor Steuern (Summe aus Z 9 und Z 16)	-1.497.272,05	490.240,00	-1.987.512,05	-1.344.929,65
	85000 Körperschaftsteuer	34.067,00	25.690,00	8.377,00	16.638,00
	85020 Kapitalertragssteuer	-12.078,04	4.070,00	-16.148,04	11.785,91
18.1.	Steuern vom Einkommen und Ertrag	21.988,96	29.760,00	-7.771,04	28.423,91
18.	Steuern vom Einkommen und Ertrag	21.988,96	29.760,00	-7.771,04	28.423,91
19.	Ergebnis nach Steuern (Summe aus Z 17 und Z 18)	-1.475.283,09	520.000,00	-1.995.283,09	-1.316.505,74
20.1.	Auflösung von Kapitalrücklagen	0,00	0,00	0,00	0,00
20.	Auflösung von Kapitalrücklagen	0,00	0,00	0,00	0,00

Gewinn- und Verlustrechnung 2022

LI Bau Wien

Position	Bezeichnung	G & V 2022 in EUR	VA 2022 in EUR	mehr/weniger in EUR	G & V 2021 in EUR
21.1.	Auflösung gesetzlicher Rücklagen	0,00	0,00	0,00	0,00
21.2.	Auflösung satzungsgemäßer Rücklagen	0,00	0,00	0,00	0,00
	87521 Auflösung von anderen Rücklagen	0,00	-520.000,00	520.000,00	0,00
21.3.	Auflösung anderer Rücklagen	0,00	-520.000,00	520.000,00	0,00
21.	Auflösung von Gewinnrücklagen	0,00	-520.000,00	520.000,00	0,00
22.1.	Zuweisung zu gesetzlichen Rücklagen	0,00	0,00	0,00	0,00
22.2.	Zuweisung zu satzungsgemäßen Rücklagen	0,00	0,00	0,00	0,00
22.3.	Zuweisung zu anderen Rücklagen	0,00	0,00	0,00	0,00
22.	Zuweisung zu Gewinnrücklagen	0,00	0,00	0,00	0,00
23.	Gewinnvortrag / Verlustvortrag aus dem Vorjahr	0,00	0,00	0,00	0,00
24.	Bilanzgewinn (-) / Bilanzverlust (+) (Summe aus Z 19 bis Z 23)	-1.475.283,09	0,00	-1.475.283,09	-1.316.505,74

Gewinn- und Verlustrechnung 2022

LI der Hafner, Platten- und Fliesenleger und Keramiker

Position	Bezeichnung	G & V 2022 in EUR	VA 2022 in EUR	mehr/weniger in EUR	G & V 2021 in EUR
1.1.	Kammerumlage 1	0,00	0,00	0,00	0,00
1.2.	Kammerumlage 2	0,00	0,00	0,00	0,00
	40200 Grundumlagen gem. § 123 WKG	-161.182,72	-120.490,00	-40.692,72	-171.762,62
	40220 Grundumlagen - FV-Anteil	15.290,00	15.290,00	0,00	14.940,00
1.3.	Grundumlagen	-145.892,72	-105.200,00	-40.692,72	-156.822,62
1.4.	Gebühren für Sonderleistungen	0,00	0,00	0,00	0,00
	42002 Erlöse aus Kursen und Vorträgen	0,00	-700,00	700,00	0,00
	42005 Erlöse aus Prüfungstätigkeit	0,00	-9.000,00	9.000,00	0,00
1.5.	Waren- und Leistungserlöse	0,00	-9.700,00	9.700,00	0,00
1.	Umsatzerlöse, Umlagen und Gebühren	-145.892,72	-114.900,00	-30.992,72	-156.822,62
2.1.	Veränderungen des Bestands an fertigen und unfertigen Erzeugnissen sowie an noch nicht abrechenbaren Leistungen	0,00	0,00	0,00	0,00
2.	Veränderungen des Bestands an fertigen und unfertigen Erzeugnissen sowie an noch nicht abrechenbaren Leistungen	0,00	0,00	0,00	0,00
3.	Andere aktivierte Eigenleistungen	0,00	0,00	0,00	0,00
4.1.	Erträge aus dem Abgang vom und der Zuschreibung zum Anlagevermögen mit Ausnahme der Finanzanlagen	0,00	0,00	0,00	0,00
4.2.	Erträge aus der Auflösung von Rückstellungen	0,00	0,00	0,00	0,00
	48120 Kostenersatz für Personalaufwand	-182,64	0,00	-182,64	0,00
	48130 Kostenersatz für Sachaufwand	-6.163,00	-3.100,00	-3.063,00	-27,00
	48900 Sonstige Erträge	-20.697,00	-33.500,00	12.803,00	-250,00
4.3.	Übrige sonstige betriebliche Erträge	-27.042,64	-36.600,00	9.557,36	-277,00
	48200 Zuschüsse, Förderungsbeiträge und Sponsoring	-42.630,00	-100.500,00	57.870,00	0,00
4.4.	Zuschüsse, Förderungsbeiträge, Straf gelder	-42.630,00	-100.500,00	57.870,00	0,00
4.	Sonstige betriebliche Erträge	-69.672,64	-137.100,00	67.427,36	-277,00
5.1.	Materialaufwand	0,00	0,00	0,00	0,00
5.2.	Aufwendungen für bezogene Leistungen	0,00	0,00	0,00	0,00
5.	Aufwendungen für Material und sonstige bezogene Leistungen	0,00	0,00	0,00	0,00
6.1.	Löhne	0,00	0,00	0,00	0,00
	62000 Gehälter	17.744,73	17.940,00	-195,27	16.626,23
	62030 Nicht gesetzliche Aufwendungen Personal	195,92	180,00	15,92	194,92
	62200 Mehrdienstleistungen	1.999,85	1.500,00	499,85	27,03
	62400 Jubiläumsgaben Personal	133,08	130,00	3,08	124,68
6.2.	Gehälter	20.073,58	19.750,00	323,58	16.972,86
	64000 Aufwendungen für Abfertigungen	177,45	180,00	-2,55	166,28
	64020 Aufwendungen für Abfertigungen (Mitarbeitervorsorgekasse)	167,25	190,00	-22,75	143,45
6.3.	Aufwendungen für Abfertigungen	344,70	370,00	-25,30	309,73
	64500 Aufwendungen für Altersversorgung (Pensionskassenbeiträge)	709,81	720,00	-10,19	665,05
6.4.	Aufwendungen für Altersversorgung	709,81	720,00	-10,19	665,05
	66700 Gesetzliche Lohn- und Gehaltsnebenkosten	4.188,47	4.200,00	-11,53	3.958,58
6.5.	Aufwendungen für gesetzlich vorgeschriebene Sozialabgaben sowie vom Entgelt abhängige Abgaben und Pflichtbeiträge	4.188,47	4.200,00	-11,53	3.958,58
	67900 Sonstiger Personalaufwand	98,00	100,00	-2,00	-636,58
6.6.	Sonstige Sozialaufwendungen	98,00	100,00	-2,00	-636,58
6.	Personalaufwand	25.414,56	25.140,00	274,56	21.269,64
	70590 Andere geringwertige Wirtschaftsgüter	0,00	300,00	-300,00	0,00
7.1.	Abschreibung auf immaterielle Gegenstände des Anlagevermögens und Sachanlagen	0,00	300,00	-300,00	0,00
7.2.	Abschreibungen auf Umlaufvermögen	0,00	0,00	0,00	0,00
7.	Abschreibungen	0,00	300,00	-300,00	0,00
	71100 Sonstige Steuern und Abgaben	306,00	0,00	306,00	0,00
8.1.	Sonstige Steuern und Abgaben	306,00	0,00	306,00	0,00

Gewinn- und Verlustrechnung 2022

LI der Hafner, Platten- und Fliesenleger und Keramiker

Position	Bezeichnung	G & V 2022 in EUR	VA 2022 in EUR	mehr/weniger in EUR	G & V 2021 in EUR
	72490 Betriebskosten sonstige	327,38	2.090,00	-1.762,62	288,00
	72491 Betriebskosten ILV	2.830,57	2.350,00	480,57	2.210,21
8.2.	Instandhaltung und Reinigung durch Dritte, Energie und Entsorgung	3.157,95	4.440,00	-1.282,05	2.498,21
	73410 Mietwagen	3.001,00	0,00	3.001,00	500,00
	73500 Reiseaufwand Funktionäre	1.376,37	3.100,00	-1.723,63	1.095,99
	73510 Reiseaufwand Personal	70,80	1.000,00	-929,20	0,00
	73580 Reiseaufwand Externe	0,00	3.450,00	-3.450,00	0,00
	73800 Postgebühren und Botendienste	410,59	1.300,00	-889,41	328,15
	73900 Telekommunikationsgebühren	108,00	110,00	-2,00	72,00
8.3.	Transport-, Reise- und Fahrtaufwand, Nachrichtenaufwand	4.966,76	8.960,00	-3.993,24	1.996,14
	74000 Miete Immobilien	1.827,08	6.800,00	-4.972,92	1.762,08
	74800 Lizenzgebühren, Werknutzungsrechte, Tantiemen, Urheberrechte	903,00	0,00	903,00	0,00
8.4.	Miet-, Pacht-, Leasing- und Lizenzaufwand	2.730,08	6.800,00	-4.069,92	1.762,08
	75100 Vortragende und Prüfer	18.705,56	13.950,00	4.755,56	0,00
8.5.	Aufwendungen für Vortragende und Prüfer, beigestelltes Personal	18.705,56	13.950,00	4.755,56	0,00
	75800 Funktionsentschädigungen	36.973,20	37.320,00	-346,80	36.391,20
8.6.	Funktionsentschädigungen	36.973,20	37.320,00	-346,80	36.391,20
	76000 Büromaterial	32,28	300,00	-267,72	0,00
	76020 Sonst. EDV- und Kommunikationsaufwand	952,58	960,00	-7,42	921,29
	76090 Bezogene Büroleistungen	77,86	500,00	-422,14	0,00
	76091 Büroleistungen ILV	94,60	400,00	-305,40	0,00
	76100 Drucksorten	0,00	350,00	-350,00	0,00
	76320 Zeitungen und Publikationen	144,00	150,00	-6,00	35,75
	76500 Schaltung von Werbeträgern für Mitgliederbetreuung und Kommunikation	4.680,91	4.000,00	680,91	4.350,48
	76530 Produktionsaufwand für Mitgliederbetreuung und Kommunikation	27.376,95	22.320,00	5.056,95	9.314,80
	76540 Unterrichts- und Prüfungsmaterial	5.108,51	2.600,00	2.508,51	3.001,24
	76590 Sonstiger Aufwand für Mitgliederbetreuung und Kommunikation	76.589,61	105.580,00	-28.990,39	0,00
	76600 Sitzungsaufwand	284,10	700,00	-415,90	549,40
	76610 Bewirtung und Repräsentationen	4.023,40	10.800,00	-6.776,60	0,00
	76990 Sonstiger Büroaufwand	2.650,00	320,00	2.330,00	0,00
8.7.	Mitgliederbetreuung, Kommunikation und Büroaufwand	122.014,80	148.980,00	-26.965,20	18.172,96
	77810 Förderungsbeiträge und Zuschüsse	4.066,87	7.750,00	-3.683,13	15.038,92
8.8.	Förderungsbeiträge und Zuschüsse	4.066,87	7.750,00	-3.683,13	15.038,92
	75820 Kollektivunfallversicherung Funktionäre	200,77	210,00	-9,23	196,27
	77090 Sonstige Versicherungen	95,20	0,00	95,20	0,00
	77800 Mitgliedsbeiträge	19.967,00	16.800,00	3.167,00	16.611,00
	77830 Preise und Auszeichnungen	113,82	1.000,00	-886,18	21,60
	77900 Spesen des Geldverkehrs	643,57	340,00	303,57	156,95
	79008 Aufwendungen aus Einhebungsvergütungen	3.647,36	2.630,00	1.017,36	3.920,73
8.9.	Übrige betriebliche Aufwendungen	24.667,72	20.980,00	3.687,72	20.906,55
8.	Sonstige betriebliche Aufwendungen	217.588,94	249.180,00	-31.591,06	96.766,06
9.	Betriebserfolg (Zwischensumme aus Z 1 bis Z 8)	27.438,14	22.620,00	4.818,14	-39.063,92
10.1.	Erträge aus Beteiligungen verbundener Unternehmen	0,00	0,00	0,00	0,00
10.2.	Erträge aus anderen Beteiligungen	0,00	0,00	0,00	0,00
10.	Erträge aus Beteiligungen	0,00	0,00	0,00	0,00
	80500 Erträge aus Wertpapieren und Ausleihungen	-1.407,19	-1.330,00	-77,19	-3.043,60
11.1.	Erträge aus anderen Wertpapieren und Ausleihungen des Finanzanlagevermögens	-1.407,19	-1.330,00	-77,19	-3.043,60

Gewinn- und Verlustrechnung 2022

LI der Hafner, Platten- und Fliesenleger und Keramiker

Position	Bezeichnung	G & V 2022 in EUR	VA 2022 in EUR	mehr/weniger in EUR	G & V 2021 in EUR
11.2.	Erträge aus anderen Wertpapieren und Ausleihungen des Finanzanlagevermögens verbundener Unternehmen	0,00	0,00	0,00	0,00
11.	Erträge aus anderen Wertpapieren und Ausleihungen des Finanzanlagevermögens	-1.407,19	-1.330,00	-77,19	-3.043,60
12.1.	Sonstige Zinsen und ähnliche Erträge verbundener Unternehmen	0,00	0,00	0,00	0,00
80510	Andere Zinserträge	0,00	-30,00	30,00	0,00
12.2.	Sonstige Zinsen und ähnliche Erträge sonstige	0,00	-30,00	30,00	0,00
12.	Sonstige Zinsen und ähnliche Erträge	0,00	-30,00	30,00	0,00
82000	Erträge aus dem Abgang von und der Zuschreibung zu Finanzanlagen	3.439,17	0,00	3.439,17	0,00
13.1.	Erträge aus dem Abgang von und der Zuschreibung zu Finanzanlagen und Wertpapieren des Umlaufvermögens	3.439,17	0,00	3.439,17	0,00
13.	Erträge aus dem Abgang von und der Zuschreibung zu Finanzanlagen und Wertpapieren des Umlaufvermögens	3.439,17	0,00	3.439,17	0,00
82610	Kurs- und Wertberichtigungen zu Wertpapieren	335,66	0,00	335,66	0,00
14.1.	Abschreibungen auf Finanzanlagen und Wertpapiere des Umlaufvermögens	335,66	0,00	335,66	0,00
14.2.	Aufwendungen aus verbundenen Unternehmen	0,00	0,00	0,00	0,00
14.3.	Aufwendungen sonstige	0,00	0,00	0,00	0,00
14.	Aufwendungen aus Finanzanlagen und aus Wertpapieren des Umlaufvermögens	335,66	0,00	335,66	0,00
15.1.	Zinsen und ähnliche Aufwendungen an verbundene Unternehmen	0,00	0,00	0,00	0,00
15.2.	Zinsen und ähnliche Aufwendungen sonstige	0,00	0,00	0,00	0,00
15.3.	Nicht ausgenutzte Lieferantenskonti	0,00	0,00	0,00	0,00
15.	Zinsen und ähnliche Aufwendungen	0,00	0,00	0,00	0,00
16.	Finanzerfolg (Zwischensumme aus Z 10 bis Z 15)	2.367,64	-1.360,00	3.727,64	-3.043,60
17.	Ergebnis vor Steuern (Summe aus Z 9 und Z 16)	29.805,78	21.260,00	8.545,78	-42.107,52
85020	Kapitalertragssteuer	-281,60	160,00	-441,60	291,08
18.1.	Steuern vom Einkommen und Ertrag	-281,60	160,00	-441,60	291,08
18.	Steuern vom Einkommen und Ertrag	-281,60	160,00	-441,60	291,08
19.	Ergebnis nach Steuern (Summe aus Z 17 und Z 18)	29.524,18	21.420,00	8.104,18	-41.816,44
20.1.	Auflösung von Kapitalrücklagen	0,00	0,00	0,00	0,00
20.	Auflösung von Kapitalrücklagen	0,00	0,00	0,00	0,00
21.1.	Auflösung gesetzlicher Rücklagen	0,00	0,00	0,00	0,00
21.2.	Auflösung satzungsgemäßer Rücklagen	0,00	0,00	0,00	0,00
21.3.	Auflösung anderer Rücklagen	0,00	0,00	0,00	0,00
21.	Auflösung von Gewinnrücklagen	0,00	0,00	0,00	0,00
22.1.	Zuweisung zu gesetzlichen Rücklagen	0,00	0,00	0,00	0,00
22.2.	Zuweisung zu satzungsgemäßen Rücklagen	0,00	0,00	0,00	0,00
22.3.	Zuweisung zu anderen Rücklagen	0,00	0,00	0,00	0,00
22.	Zuweisung zu Gewinnrücklagen	0,00	0,00	0,00	0,00
23.	Gewinnvortrag / Verlustvortrag aus dem Vorjahr	0,00	0,00	0,00	0,00
24.	Bilanzgewinn (-) / Bilanzverlust (+) (Summe aus Z 19 bis Z 23)	29.524,18	21.420,00	8.104,18	-41.816,44

Gewinn- und Verlustrechnung 2022

LI Wien der Sanitär-, Heizungs- und Lüftungstechniker

Position	Bezeichnung	G & V 2022 in EUR	VA 2022 in EUR	mehr/weniger in EUR	G & V 2021 in EUR
1.1.	Kammerumlage 1	0,00	0,00	0,00	0,00
1.2.	Kammerumlage 2	0,00	0,00	0,00	0,00
	40200 Grundumlagen gem. § 123 WKG	-890.976,69	-750.030,00	-140.946,69	-885.384,97
	40220 Grundumlagen - FV-Anteil	115.230,00	115.230,00	0,00	114.540,00
1.3.	Grundumlagen	-775.746,69	-634.800,00	-140.946,69	-770.844,97
1.4.	Gebühren für Sonderleistungen	0,00	0,00	0,00	0,00
	41000 Erlöse aus Waren	-652,01	-1.500,00	847,99	-941,31
	42002 Erlöse aus Kursen und Vorträgen	-35.583,00	-45.000,00	9.417,00	-36.624,00
	48000 Erlöse aus Vermietung und Verpachtung	-9.890,00	-3.000,00	-6.890,00	-4.064,00
1.5.	Waren- und Leistungserlöse	-46.125,01	-49.500,00	3.374,99	-41.629,31
1.	Umsatzerlöse, Umlagen und Gebühren	-821.871,70	-684.300,00	-137.571,70	-812.474,28
2.1.	Veränderungen des Bestands an fertigen und unfertigen Erzeugnissen sowie an noch nicht abrechenbaren Leistungen	0,00	0,00	0,00	0,00
2.	Veränderungen des Bestands an fertigen und unfertigen Erzeugnissen sowie an noch nicht abrechenbaren Leistungen	0,00	0,00	0,00	0,00
3.	Andere aktivierte Eigenleistungen	0,00	0,00	0,00	0,00
4.1.	Erträge aus dem Abgang vom und der Zuschreibung zum Anlagevermögen mit Ausnahme der Finanzanlagen	0,00	0,00	0,00	0,00
4.2.	Erträge aus der Auflösung von Rückstellungen	0,00	0,00	0,00	0,00
	48120 Kostenersatz für Personalaufwand	-1.111,81	0,00	-1.111,81	0,00
	48130 Kostenersatz für Sachaufwand	-60.245,03	-20.000,00	-40.245,03	-34.160,00
	48900 Sonstige Erträge	-427,15	-13.000,00	12.572,85	-4.973,00
4.3.	Übrige sonstige betriebliche Erträge	-61.783,99	-33.000,00	-28.783,99	-39.133,00
	48200 Zuschüsse, Förderungsbeiträge und Sponsoring	0,00	-47.000,00	47.000,00	0,00
4.4.	Zuschüsse, Förderungsbeiträge, Straf gelder	0,00	-47.000,00	47.000,00	0,00
4.	Sonstige betriebliche Erträge	-61.783,99	-80.000,00	18.216,01	-39.133,00
5.1.	Materialaufwand	0,00	0,00	0,00	0,00
5.2.	Aufwendungen für bezogene Leistungen	0,00	0,00	0,00	0,00
5.	Aufwendungen für Material und sonstige bezogene Leistungen	0,00	0,00	0,00	0,00
6.1.	Löhne	0,00	0,00	0,00	0,00
	62000 Gehälter	164.895,09	168.480,00	-3.584,91	155.041,96
	62030 Nicht gesetzliche Aufwendungen Personal	1.780,24	1.680,00	100,24	1.777,93
	62200 Mehrdienstleistungen	1.060,36	2.900,00	-1.839,64	89,98
	62400 Jubiläumsgaben Personal	1.236,72	1.260,00	-23,28	1.162,83
6.2.	Gehälter	168.972,41	174.320,00	-5.347,59	158.072,70
	64000 Aufwendungen für Abfertigungen	1.648,95	1.680,00	-31,05	1.550,41
	64020 Aufwendungen für Abfertigungen (Mitarbeiter vorseorgekasse)	1.543,16	1.720,00	-176,84	1.327,53
6.3.	Aufwendungen für Abfertigungen	3.192,11	3.400,00	-207,89	2.877,94
	64500 Aufwendungen für Altersversorgung (Pensionskassenbeiträge)	6.595,78	6.740,00	-144,22	6.201,68
6.4.	Aufwendungen für Altersversorgung	6.595,78	6.740,00	-144,22	6.201,68
	66700 Gesetzliche Lohn- und Gehaltsnebenkosten	38.689,11	39.190,00	-500,89	36.744,70
6.5.	Aufwendungen für gesetzlich vorgeschriebene Sozialabgaben sowie vom Entgelt abhängige Abgaben und Pflichtbeiträge	38.689,11	39.190,00	-500,89	36.744,70
	67900 Sonstiger Personalaufwand	852,00	850,00	2,00	-5.877,86
6.6.	Sonstige Sozialaufwendungen	852,00	850,00	2,00	-5.877,86
6.	Personalaufwand	218.301,41	224.500,00	-6.198,59	198.019,16
	70500 Andere Betriebs- und Geschäftsausstattung	921,60	0,00	921,60	941,00
	70590 Andere geringwertige Wirtschaftsgüter	6.983,64	2.000,00	4.983,64	2.237,15
7.1.	Abschreibung auf immaterielle Gegenstände des Anlagevermögens und Sachanlagen	7.905,24	2.000,00	5.905,24	3.178,15
7.2.	Abschreibungen auf Umlaufvermögen	0,00	0,00	0,00	0,00
7.	Abschreibungen	7.905,24	2.000,00	5.905,24	3.178,15

Gewinn- und Verlustrechnung 2022

LI Wien der Sanitär-, Heizungs- und Lüftungstechniker

Position	Bezeichnung	G & V 2022 in EUR	VA 2022 in EUR	mehr/weniger in EUR	G & V 2021 in EUR
	71100 Sonstige Steuern und Abgaben	0,00	0,00	0,00	253,61
8.1.	Sonstige Steuern und Abgaben	0,00	0,00	0,00	253,61
	72010 Instandhaltung Gebäude und Gebäudeanteile	3.130,92	5.000,00	-1.869,08	0,00
	72020 Instandhaltung Gebäudetechnik	2.365,93	2.000,00	365,93	1.669,20
	72080 Instandhaltung Maschinen - Werkstättenbereich	540,00	1.000,00	-460,00	0,00
	72090 Instandhaltung andere Betriebs- und Geschäftsausstattung	0,00	1.000,00	-1.000,00	0,00
	72300 Energieaufwand	4.364,00	9.200,00	-4.836,00	3.403,28
	72430 Reinigungsaufwand	10.019,10	7.100,00	2.919,10	11.911,29
	72490 Betriebskosten sonstige	2.714,27	3.900,00	-1.185,73	3.206,60
	72491 Betriebskosten ILV	24.533,71	20.370,00	4.163,71	19.200,05
8.2.	Instandhaltung und Reinigung durch Dritte, Energie und Entsorgung	47.667,93	49.570,00	-1.902,07	39.390,42
	73000 Transporte durch Dritte	4.320,00	10.300,00	-5.980,00	4.773,43
	73500 Reiseaufwand Funktionäre	506,66	4.400,00	-3.893,34	869,69
	73510 Reiseaufwand Personal	155,70	2.500,00	-2.344,30	28,80
	73580 Reiseaufwand Externe	0,00	700,00	-700,00	1.046,25
	73800 Postgebühren und Botendienste	360,45	12.500,00	-12.139,55	108,24
	73900 Telekommunikationsgebühren	1.046,94	800,00	246,94	398,44
8.3.	Transport-, Reise- und Fahrtaufwand, Nachrichtenaufwand	6.389,75	31.200,00	-24.810,25	7.224,85
	74000 Miete Immobilien	1.827,08	2.000,00	-172,92	1.762,08
	74800 Lizenzgebühren, Werknutzungsrechte, Tantiemen, Urheberrechte	179,00	500,00	-321,00	0,00
8.4.	Miet-, Pacht-, Leasing- und Lizenzaufwand	2.006,08	2.500,00	-493,92	1.762,08
	75000 Beigestelltes Personal	0,00	1.400,00	-1.400,00	0,00
	75100 Vortragende und Prüfer	41.083,17	52.600,00	-11.516,83	30.302,34
	75200 Konsulenten und Korrespondenten	0,00	27.000,00	-27.000,00	1.130,00
8.5.	Aufwendungen für Vortragende und Prüfer, beigestelltes Personal	41.083,17	81.000,00	-39.916,83	31.432,34
	75800 Funktionsentschädigungen	57.001,08	62.620,00	-5.618,92	56.777,34
8.6.	Funktionsentschädigungen	57.001,08	62.620,00	-5.618,92	56.777,34
	76000 Büromaterial	818,99	2.500,00	-1.681,01	116,08
	76020 Sonst. EDV- und Kommunikationsaufwand	8.325,00	8.510,00	-185,00	8.086,10
	76021 Bezogene IT-Leistungen	60,00	1.200,00	-1.140,00	90,00
	76090 Bezogene Büroleistungen	0,00	1.300,00	-1.300,00	46,00
	76091 Büroleistungen ILV	176,17	2.000,00	-1.823,83	519,49
	76100 Drucksorten	0,00	1.000,00	-1.000,00	0,00
	76320 Zeitungen und Publikationen	237,87	1.500,00	-1.262,13	335,20
	76500 Schaltung von Werbeträgern für Mitgliederbetreuung und Kommunikation	0,00	50.500,00	-50.500,00	2.142,00
	76520 Aufwand für Messestand	0,00	2.100,00	-2.100,00	0,00
	76530 Produktionsaufwand für Mitgliederbetreuung und Kommunikation	17.940,59	25.260,00	-7.319,41	29.419,93
	76540 Unterrichts- und Prüfungsmaterial	61.926,97	65.600,00	-3.673,03	74.942,49
	76590 Sonstiger Aufwand für Mitgliederbetreuung und Kommunikation	8.780,81	81.170,00	-72.389,19	962,75
	76600 Sitzungsaufwand	291,37	1.000,00	-708,63	297,40
	76610 Bewirtung und Repräsentationen	91,19	2.800,00	-2.708,81	764,90
	76990 Sonstiger Büroaufwand	0,00	800,00	-800,00	33,75
8.7.	Mitgliederbetreuung, Kommunikation und Büroaufwand	98.648,96	247.240,00	-148.591,04	117.756,09
	77810 Förderungsbeiträge und Zuschüsse	110.986,74	105.600,00	5.386,74	102.733,89
8.8.	Förderungsbeiträge und Zuschüsse	110.986,74	105.600,00	5.386,74	102.733,89
	75810 Aus- und Fortbildung Funktionäre	0,00	2.000,00	-2.000,00	0,00
	75820 Kollektivunfallversicherung Funktionäre	292,03	300,00	-7,97	285,49
	77090 Sonstige Versicherungen	1.328,74	1.600,00	-271,26	1.258,89
	77500 Beratungs- und Prüfungsaufwand	191,60	0,00	191,60	0,00
	77800 Mitgliedsbeiträge	3.737,00	9.900,00	-6.163,00	3.527,00

Gewinn- und Verlustrechnung 2022

LI Wien der Sanitär-, Heizungs- und Lüftungstechniker

Position	Bezeichnung	G & V 2022 in EUR	VA 2022 in EUR	mehr/weniger in EUR	G & V 2021 in EUR
	77830 Preise und Auszeichnungen	3.160,00	2.500,00	660,00	706,08
	77900 Spesen des Geldverkehrs	2.367,22	1.270,00	1.097,22	906,18
	78000 Abschreibungen von Forderungen	0,00	0,00	0,00	744,00
	78100 Abschreibung und Wertberichtigung von Vorräten	0,00	0,00	0,00	39,35
	79008 Aufwendungen aus Einhebungsvergütungen	19.393,67	15.870,00	3.523,67	19.271,09
8.9.	Übrige betriebliche Aufwendungen	30.470,26	33.440,00	-2.969,74	26.738,08
8.	Sonstige betriebliche Aufwendungen	394.253,97	613.170,00	-218.916,03	384.068,70
9.	Betriebserfolg (Zwischensumme aus Z 1 bis Z 8)	-263.195,07	75.370,00	-338.565,07	-266.341,27
10.1.	Erträge aus Beteiligungen verbundener Unternehmen	0,00	0,00	0,00	0,00
10.2.	Erträge aus anderen Beteiligungen	0,00	0,00	0,00	0,00
10.	Erträge aus Beteiligungen	0,00	0,00	0,00	0,00
	80500 Erträge aus Wertpapieren und Ausleihungen	-4.103,49	-5.010,00	906,51	-7.647,48
11.1.	Erträge aus anderen Wertpapieren und Ausleihungen des Finanzanlagevermögens	-4.103,49	-5.010,00	906,51	-7.647,48
11.2.	Erträge aus anderen Wertpapieren und Ausleihungen des Finanzanlagevermögens verbundener Unternehmen	0,00	0,00	0,00	0,00
11.	Erträge aus anderen Wertpapieren und Ausleihungen des Finanzanlagevermögens	-4.103,49	-5.010,00	906,51	-7.647,48
12.1.	Sonstige Zinsen und ähnliche Erträge verbundener Unternehmen	0,00	0,00	0,00	0,00
	80510 Andere Zinserträge	0,00	0,00	0,00	-0,02
12.2.	Sonstige Zinsen und ähnliche Erträge sonstige	0,00	0,00	0,00	-0,02
12.	Sonstige Zinsen und ähnliche Erträge	0,00	0,00	0,00	-0,02
	82000 Erträge aus dem Abgang von und der Zuschreibung zu Finanzanlagen	10.028,91	0,00	10.028,91	0,00
13.1.	Erträge aus dem Abgang von und der Zuschreibung zu Finanzanlagen und Wertpapieren des Umlaufvermögens	10.028,91	0,00	10.028,91	0,00
13.	Erträge aus dem Abgang von und der Zuschreibung zu Finanzanlagen und Wertpapieren des Umlaufvermögens	10.028,91	0,00	10.028,91	0,00
	82610 Kurs- und Wertberichtigungen zu Wertpapieren	978,81	0,00	978,81	0,00
14.1.	Abschreibungen auf Finanzanlagen und Wertpapiere des Umlaufvermögens	978,81	0,00	978,81	0,00
14.2.	Aufwendungen aus verbundenen Unternehmen	0,00	0,00	0,00	0,00
14.3.	Aufwendungen sonstige	0,00	0,00	0,00	0,00
14.	Aufwendungen aus Finanzanlagen und aus Wertpapieren des Umlaufvermögens	978,81	0,00	978,81	0,00
15.1.	Zinsen und ähnliche Aufwendungen an verbundene Unternehmen	0,00	0,00	0,00	0,00
15.2.	Zinsen und ähnliche Aufwendungen sonstige	0,00	0,00	0,00	0,00
15.3.	Nicht ausgenutzte Lieferantenskonti	0,00	0,00	0,00	0,00
15.	Zinsen und ähnliche Aufwendungen	0,00	0,00	0,00	0,00
16.	Finanzerfolg (Zwischensumme aus Z 10 bis Z 15)	6.904,23	-5.010,00	11.914,23	-7.647,50
17.	Ergebnis vor Steuern (Summe aus Z 9 und Z 16)	-256.290,84	70.360,00	-326.650,84	-273.988,77
	85020 Kapitalertragssteuer	-821,18	590,00	-1.411,18	731,38
18.1.	Steuern vom Einkommen und Ertrag	-821,18	590,00	-1.411,18	731,38
18.	Steuern vom Einkommen und Ertrag	-821,18	590,00	-1.411,18	731,38
19.	Ergebnis nach Steuern (Summe aus Z 17 und Z 18)	-257.112,02	70.950,00	-328.062,02	-273.257,39
20.1.	Auflösung von Kapitalrücklagen	0,00	0,00	0,00	0,00
20.	Auflösung von Kapitalrücklagen	0,00	0,00	0,00	0,00
21.1.	Auflösung gesetzlicher Rücklagen	0,00	0,00	0,00	0,00
21.2.	Auflösung satzungsgemäßer Rücklagen	0,00	0,00	0,00	0,00

Gewinn- und Verlustrechnung 2022

LI Wien der Sanitär-, Heizungs- und Lüftungstechniker

Position	Bezeichnung	G & V 2022 in EUR	VA 2022 in EUR	mehr/weniger in EUR	G & V 2021 in EUR
21.3.	Auflösung anderer Rücklagen	0,00	0,00	0,00	0,00
21.	Auflösung von Gewinnrücklagen	0,00	0,00	0,00	0,00
22.1.	Zuweisung zu gesetzlichen Rücklagen	0,00	0,00	0,00	0,00
22.2.	Zuweisung zu satzungsgemäßen Rücklagen	0,00	0,00	0,00	0,00
22.3.	Zuweisung zu anderen Rücklagen	0,00	0,00	0,00	0,00
22.	Zuweisung zu Gewinnrücklagen	0,00	0,00	0,00	0,00
23.	Gewinnvortrag / Verlustvortrag aus dem Vorjahr	0,00	0,00	0,00	0,00
24.	Bilanzgewinn (-) / Bilanzverlust (+) (Summe aus Z 19 bis Z 23)	-257.112,02	70.950,00	-328.062,02	-273.257,39

Gewinn- und Verlustrechnung 2022

LI der Elektro-, Gebäude-, Alarm- und Kommunikationstechniker

Position	Bezeichnung	G & V 2022 in EUR	VA 2022 in EUR	mehr/weniger in EUR	G & V 2021 in EUR
1.1.	Kammerumlage 1	0,00	0,00	0,00	0,00
1.2.	Kammerumlage 2	0,00	0,00	0,00	0,00
	40200 Grundumlagen gem. § 123 WKG	-1.221.641,09	-1.090.000,00	-131.641,09	-1.224.314,83
	40220 Grundumlagen - FV-Anteil	114.000,00	114.000,00	0,00	114.390,00
1.3.	Grundumlagen	-1.107.641,09	-976.000,00	-131.641,09	-1.109.924,83
1.4.	Gebühren für Sonderleistungen	0,00	0,00	0,00	0,00
1.5.	Waren- und Leistungserlöse	0,00	0,00	0,00	0,00
1.	Umsatzerlöse, Umlagen und Gebühren	-1.107.641,09	-976.000,00	-131.641,09	-1.109.924,83
2.1.	Veränderungen des Bestands an fertigen und unfertigen Erzeugnissen sowie an noch nicht abrechenbaren Leistungen	0,00	0,00	0,00	0,00
2.	Veränderungen des Bestands an fertigen und unfertigen Erzeugnissen sowie an noch nicht abrechenbaren Leistungen	0,00	0,00	0,00	0,00
3.	Andere aktivierte Eigenleistungen	0,00	0,00	0,00	0,00
4.1.	Erträge aus dem Abgang vom und der Zuschreibung zum Anlagevermögen mit Ausnahme der Finanzanlagen	0,00	0,00	0,00	0,00
4.2.	Erträge aus der Auflösung von Rückstellungen	0,00	0,00	0,00	0,00
4.3.	Übrige sonstige betriebliche Erträge	0,00	0,00	0,00	0,00
4.4.	Zuschüsse, Förderungsbeiträge, Straf gelder	0,00	0,00	0,00	0,00
4.	Sonstige betriebliche Erträge	0,00	0,00	0,00	0,00
5.1.	Materialaufwand	0,00	0,00	0,00	0,00
5.2.	Aufwendungen für bezogene Leistungen	0,00	0,00	0,00	0,00
5.	Aufwendungen für Material und sonstige bezogene Leistungen	0,00	0,00	0,00	0,00
6.1.	Löhne	0,00	0,00	0,00	0,00
	62000 Gehälter	144.954,47	146.950,00	-1.995,53	156.711,99
	62030 Nicht gesetzliche Aufwendungen Personal	1.649,73	1.520,00	129,73	1.837,96
	62200 Mehrdienstleistungen	11.175,76	2.000,00	9.175,76	0,00
	62400 Jubiläumsgaben Personal	1.087,16	1.100,00	-12,84	1.175,35
6.2.	Gehälter	158.867,12	151.570,00	7.297,12	159.725,30
	64000 Aufwendungen für Abfertigungen	1.449,55	1.470,00	-20,45	1.567,15
	64020 Aufwendungen für Abfertigungen (Mitarbeitevorsorgekasse)	1.377,66	1.560,00	-182,34	1.348,87
6.3.	Aufwendungen für Abfertigungen	2.827,21	3.030,00	-202,79	2.916,02
	64500 Aufwendungen für Altersversorgung (Pensionskassenbeiträge)	5.798,18	5.880,00	-81,82	6.268,45
6.4.	Aufwendungen für Altersversorgung	5.798,18	5.880,00	-81,82	6.268,45
	66700 Gesetzliche Lohn- und Gehaltsnebenkosten	34.462,18	34.650,00	-187,82	37.259,88
6.5.	Aufwendungen für gesetzlich vorgeschriebene Sozialabgaben sowie vom Entgelt abhängige Abgaben und Pflichtbeiträge	34.462,18	34.650,00	-187,82	37.259,88
	67900 Sonstiger Personalaufwand	638,40	640,00	-1,60	-6.227,62
6.6.	Sonstige Sozialaufwendungen	638,40	640,00	-1,60	-6.227,62
6.	Personalaufwand	202.593,09	195.770,00	6.823,09	199.942,03
	70450 EDV-Anlagen	2.545,10	0,00	2.545,10	0,00
	70590 Andere geringwertige Wirtschaftsgüter	0,00	500,00	-500,00	0,00
7.1.	Abschreibung auf immaterielle Gegenstände des Anlagevermögens und Sachanlagen	2.545,10	500,00	2.045,10	0,00
7.2.	Abschreibungen auf Umlaufvermögen	0,00	0,00	0,00	0,00
7.	Abschreibungen	2.545,10	500,00	2.045,10	0,00
8.1.	Sonstige Steuern und Abgaben	0,00	0,00	0,00	0,00
	72000 Wartung Datenverarbeitungsprogramme	0,00	8.000,00	-8.000,00	10.500,00
	72490 Betriebskosten sonstige	192,00	0,00	192,00	288,00
	72491 Betriebskosten ILV	18.383,00	15.270,00	3.113,00	15.797,36
8.2.	Instandhaltung und Reinigung durch Dritte, Energie und Entsorgung	18.575,00	23.270,00	-4.695,00	26.585,36
	73000 Transporte durch Dritte	0,00	0,00	0,00	549,48

Gewinn- und Verlustrechnung 2022

LI der Elektro-, Gebäude-, Alarm- und Kommunikationstechniker

Position	Bezeichnung	G & V 2022 in EUR	VA 2022 in EUR	mehr/weniger in EUR	G & V 2021 in EUR
	73410 Mietwagen	0,00	2.000,00	-2.000,00	0,00
	73500 Reiseaufwand Funktionäre	8.344,29	15.000,00	-6.655,71	6.293,06
	73510 Reiseaufwand Personal	0,00	2.000,00	-2.000,00	0,00
	73580 Reiseaufwand Externe	1.934,00	2.000,00	-66,00	33,00
	73800 Postgebühren und Botendienste	6.941,03	6.000,00	941,03	842,92
	73900 Telekommunikationsgebühren	0,00	50,00	-50,00	1,92
8.3.	Transport-, Reise- und Fahrtaufwand, Nachrichtenaufwand	17.219,32	27.050,00	-9.830,68	7.720,38
	74000 Miete Immobilien	54.018,08	59.400,00	-5.381,92	65.320,08
	74800 Lizenzgebühren, Werknutzungsrechte, Tantiemen, Urheberrechte	0,00	0,00	0,00	237,60
8.4.	Miet-, Pacht-, Leasing- und Lizenzaufwand	54.018,08	59.400,00	-5.381,92	65.557,68
	75100 Vortragende und Prüfer	1.595,40	12.000,00	-10.404,60	1.080,00
	75200 Konsulenten und Korrespondenten	3.540,00	23.900,00	-20.360,00	0,00
8.5.	Aufwendungen für Vortragende und Prüfer, beigestelltes Personal	5.135,40	35.900,00	-30.764,60	1.080,00
	75800 Funktionsentschädigungen	48.739,20	51.120,00	-2.380,80	47.970,00
8.6.	Funktionsentschädigungen	48.739,20	51.120,00	-2.380,80	47.970,00
	76000 Büromaterial	62,65	4.000,00	-3.937,35	653,52
	76020 Sonst. EDV- und Kommunikationsaufwand	5.537,18	5.430,00	107,18	5.680,50
	76021 Bezogene IT-Leistungen	2.073,60	1.000,00	1.073,60	0,00
	76090 Bezogene Büroleistungen	923,81	1.000,00	-76,19	0,00
	76091 Büroleistungen ILV	972,61	1.000,00	-27,39	0,00
	76320 Zeitungen und Publikationen	45.240,37	3.000,00	42.240,37	1.828,25
	76500 Schaltung von Werbeträgern für Mitgliederbetreuung und Kommunikation	15.244,21	150.000,00	-134.755,79	53.323,14
	76520 Aufwand für Messestand	0,00	8.630,00	-8.630,00	0,00
	76530 Produktionsaufwand für Mitgliederbetreuung und Kommunikation	16.849,18	36.160,00	-19.310,82	10.973,29
	76540 Unterrichts- und Prüfungsmaterial	2.183,39	10.000,00	-7.816,61	4.309,92
	76590 Sonstiger Aufwand für Mitgliederbetreuung und Kommunikation	24.586,60	99.500,00	-74.913,40	-167,77
	76600 Sitzungsaufwand	282,00	2.500,00	-2.218,00	102,00
	76610 Bewirtung und Repräsentationen	1.703,00	8.000,00	-6.297,00	2.015,50
	76990 Sonstiger Büroaufwand	340,00	1.500,00	-1.160,00	0,00
8.7.	Mitgliederbetreuung, Kommunikation und Büroaufwand	115.998,60	331.720,00	-215.721,40	78.718,35
	77810 Förderungsbeiträge und Zuschüsse	291.500,68	198.000,00	93.500,68	148.561,00
8.8.	Förderungsbeiträge und Zuschüsse	291.500,68	198.000,00	93.500,68	148.561,00
	75810 Aus- und Fortbildung Funktionäre	0,00	4.000,00	-4.000,00	0,00
	75820 Kollektivunfallversicherung Funktionäre	985,59	850,00	135,59	963,52
	77500 Beratungs- und Prüfungsaufwand	0,00	5.000,00	-5.000,00	690,00
	77800 Mitgliedsbeiträge	4.036,44	15.200,00	-11.163,56	4.003,48
	77830 Preise und Auszeichnungen	0,00	9.000,00	-9.000,00	0,00
	77900 Spesen des Geldverkehrs	5.365,69	2.090,00	3.275,69	1.090,65
	79008 Aufwendungen aus Einhebungsvergütungen	27.691,02	24.400,00	3.291,02	27.748,21
8.9.	Übrige betriebliche Aufwendungen	38.078,74	60.540,00	-22.461,26	34.495,86
8.	Sonstige betriebliche Aufwendungen	589.265,02	787.000,00	-197.734,98	410.688,63
9.	Betriebserfolg (Zwischensumme aus Z 1 bis Z 8)	-313.237,88	7.270,00	-320.507,88	-499.294,17
10.1.	Erträge aus Beteiligungen verbundener Unternehmen	0,00	0,00	0,00	0,00
10.2.	Erträge aus anderen Beteiligungen	0,00	0,00	0,00	0,00
10.	Erträge aus Beteiligungen	0,00	0,00	0,00	0,00
	80500 Erträge aus Wertpapieren und Ausleihungen	-11.732,27	-8.240,00	-3.492,27	-21.149,61
11.1.	Erträge aus anderen Wertpapieren und Ausleihungen des Finanzanlagevermögens	-11.732,27	-8.240,00	-3.492,27	-21.149,61

Gewinn- und Verlustrechnung 2022

LI der Elektro-,Gebäude-,Alarm-und Kommunikationstechniker

Position	Bezeichnung	G & V 2022 in EUR	VA 2022 in EUR	mehr/weniger in EUR	G & V 2021 in EUR
11.2.	Erträge aus anderen Wertpapieren und Ausleihungen des Finanzanlagevermögens verbundener Unternehmen	0,00	0,00	0,00	0,00
11.	Erträge aus anderen Wertpapieren und Ausleihungen des Finanzanlagevermögens	-11.732,27	-8.240,00	-3.492,27	-21.149,61
12.1.	Sonstige Zinsen und ähnliche Erträge verbundener Unternehmen	0,00	0,00	0,00	0,00
12.2.	Sonstige Zinsen und ähnliche Erträge sonstige	0,00	0,00	0,00	0,00
12.	Sonstige Zinsen und ähnliche Erträge	0,00	0,00	0,00	0,00
82000	Erträge aus dem Abgang von und der Zuschreibung zu Finanzanlagen	28.673,63	0,00	28.673,63	0,00
13.1.	Erträge aus dem Abgang von und der Zuschreibung zu Finanzanlagen und Wertpapieren des Umlaufvermögens	28.673,63	0,00	28.673,63	0,00
13.	Erträge aus dem Abgang von und der Zuschreibung zu Finanzanlagen und Wertpapieren des Umlaufvermögens	28.673,63	0,00	28.673,63	0,00
82610	Kurs- und Wertberichtigungen zu Wertpapieren	2.798,51	0,00	2.798,51	0,00
14.1.	Abschreibungen auf Finanzanlagen und Wertpapiere des Umlaufvermögens	2.798,51	0,00	2.798,51	0,00
14.2.	Aufwendungen aus verbundenen Unternehmen	0,00	0,00	0,00	0,00
14.3.	Aufwendungen sonstige	0,00	0,00	0,00	0,00
14.	Aufwendungen aus Finanzanlagen und aus Wertpapieren des Umlaufvermögens	2.798,51	0,00	2.798,51	0,00
15.1.	Zinsen und ähnliche Aufwendungen an verbundene Unternehmen	0,00	0,00	0,00	0,00
15.2.	Zinsen und ähnliche Aufwendungen sonstige	0,00	0,00	0,00	0,00
15.3.	Nicht ausgenutzte Lieferantenskonti	0,00	0,00	0,00	0,00
15.	Zinsen und ähnliche Aufwendungen	0,00	0,00	0,00	0,00
16.	Finanzerfolg (Zwischensumme aus Z 10 bis Z 15)	19.739,87	-8.240,00	27.979,87	-21.149,61
17.	Ergebnis vor Steuern (Summe aus Z 9 und Z 16)	-293.498,01	-970,00	-292.528,01	-520.443,78
85020	Kapitalertragssteuer	-2.347,82	970,00	-3.317,82	2.022,66
18.1.	Steuern vom Einkommen und Ertrag	-2.347,82	970,00	-3.317,82	2.022,66
18.	Steuern vom Einkommen und Ertrag	-2.347,82	970,00	-3.317,82	2.022,66
19.	Ergebnis nach Steuern (Summe aus Z 17 und Z 18)	-295.845,83	0,00	-295.845,83	-518.421,12
20.1.	Auflösung von Kapitalrücklagen	0,00	0,00	0,00	0,00
20.	Auflösung von Kapitalrücklagen	0,00	0,00	0,00	0,00
21.1.	Auflösung gesetzlicher Rücklagen	0,00	0,00	0,00	0,00
21.2.	Auflösung satzungsgemäßer Rücklagen	0,00	0,00	0,00	0,00
21.3.	Auflösung anderer Rücklagen	0,00	0,00	0,00	0,00
21.	Auflösung von Gewinnrücklagen	0,00	0,00	0,00	0,00
22.1.	Zuweisung zu gesetzlichen Rücklagen	0,00	0,00	0,00	0,00
22.2.	Zuweisung zu satzungsgemäßen Rücklagen	0,00	0,00	0,00	0,00
22.3.	Zuweisung zu anderen Rücklagen	0,00	0,00	0,00	0,00
22.	Zuweisung zu Gewinnrücklagen	0,00	0,00	0,00	0,00
23.	Gewinnvortrag / Verlustvortrag aus dem Vorjahr	0,00	0,00	0,00	0,00
24.	Bilanzgewinn (-) / Bilanzverlust (+) (Summe aus Z 19 bis Z 23)	-295.845,83	0,00	-295.845,83	-518.421,12

Gewinn- und Verlustrechnung 2022

LI Wien der Mechatroniker

Position	Bezeichnung	G & V 2022 in EUR	VA 2022 in EUR	mehr/weniger in EUR	G & V 2021 in EUR
1.1.	Kammerumlage 1	0,00	0,00	0,00	0,00
1.2.	Kammerumlage 2	0,00	0,00	0,00	0,00
	40200 Grundumlagen gem. § 123 WKG	-647.585,10	-801.800,00	154.214,90	-760.414,29
	40220 Grundumlagen - FV-Anteil	37.800,00	37.800,00	0,00	36.460,00
1.3.	Grundumlagen	-609.785,10	-764.000,00	154.214,90	-723.954,29
1.4.	Gebühren für Sonderleistungen	0,00	0,00	0,00	0,00
	42002 Erlöse aus Kursen und Vorträgen	-16.097,00	-20.500,00	4.403,00	-17.980,00
	48000 Erlöse aus Vermietung und Verpachtung	-107.154,11	-50.000,00	-57.154,11	-63.081,05
1.5.	Waren- und Leistungserlöse	-123.251,11	-70.500,00	-52.751,11	-81.061,05
1.	Umsatzerlöse, Umlagen und Gebühren	-733.036,21	-834.500,00	101.463,79	-805.015,34
2.1.	Veränderungen des Bestands an fertigen und unfertigen Erzeugnissen sowie an noch nicht abrechenbaren Leistungen	0,00	0,00	0,00	0,00
2.	Veränderungen des Bestands an fertigen und unfertigen Erzeugnissen sowie an noch nicht abrechenbaren Leistungen	0,00	0,00	0,00	0,00
3.	Andere aktivierte Eigenleistungen	0,00	0,00	0,00	0,00
4.1.	Erträge aus dem Abgang vom und der Zuschreibung zum Anlagevermögen mit Ausnahme der Finanzanlagen	0,00	0,00	0,00	0,00
4.2.	Erträge aus der Auflösung von Rückstellungen	0,00	0,00	0,00	0,00
	48120 Kostenersatz für Personalaufwand	-1.606,06	0,00	-1.606,06	0,00
	48900 Sonstige Erträge	-12.835,50	0,00	-12.835,50	-11.443,55
4.3.	Übrige sonstige betriebliche Erträge	-14.441,56	0,00	-14.441,56	-11.443,55
4.4.	Zuschüsse, Förderungsbeiträge, Straf gelder	0,00	0,00	0,00	0,00
4.	Sonstige betriebliche Erträge	-14.441,56	0,00	-14.441,56	-11.443,55
5.1.	Materialaufwand	0,00	0,00	0,00	0,00
5.2.	Aufwendungen für bezogene Leistungen	0,00	0,00	0,00	0,00
5.	Aufwendungen für Material und sonstige bezogene Leistungen	0,00	0,00	0,00	0,00
6.1.	Löhne	0,00	0,00	0,00	0,00
	62000 Gehälter	99.624,53	117.900,00	-18.275,47	116.758,48
	62030 Nicht gesetzliche Aufwendungen Personal	1.265,43	1.310,00	-44,57	1.524,16
	62200 Mehrdienstleistungen	384,87	2.370,00	-1.985,13	467,33
	62400 Jubiläumsgaben Personal	747,18	880,00	-132,82	875,70
6.2.	Gehälter	102.022,01	122.460,00	-20.437,99	119.625,67
	64000 Aufwendungen für Abfertigungen	996,23	1.180,00	-183,77	1.167,57
	64020 Aufwendungen für Abfertigungen (Mitarbeiter vorsorgekasse)	979,65	1.320,00	-340,35	1.046,72
6.3.	Aufwendungen für Abfertigungen	1.975,88	2.500,00	-524,12	2.214,29
	64500 Aufwendungen für Altersversorgung (Pensionskassenbeiträge)	3.984,99	4.720,00	-735,01	4.670,35
6.4.	Aufwendungen für Altersversorgung	3.984,99	4.720,00	-735,01	4.670,35
	66700 Gesetzliche Lohn- und Gehaltsnebenkosten	24.386,37	28.320,00	-3.933,63	28.423,39
6.5.	Aufwendungen für gesetzlich vorgeschriebene Sozialabgaben sowie vom Entgelt abhängige Abgaben und Pflichtbeiträge	24.386,37	28.320,00	-3.933,63	28.423,39
	67900 Sonstiger Personalaufwand	480,00	550,00	-70,00	3.281,07
6.6.	Sonstige Sozialaufwendungen	480,00	550,00	-70,00	3.281,07
6.	Personalaufwand	132.849,25	158.550,00	-25.700,75	158.214,77
	70450 EDV-Anlagen	0,00	0,00	0,00	6.300,00
	70470 Audio-, Video- und Präsentationsgeräte	0,00	0,00	0,00	3.500,00
	70500 Andere Betriebs- und Geschäftsausstattung	8.580,00	0,00	8.580,00	4.786,08
	70580 GWG Möbel	720,00	0,00	720,00	0,00
	70590 Andere geringwertige Wirtschaftsgüter	4.445,98	0,00	4.445,98	1.687,82
7.1.	Abschreibung auf immaterielle Gegenstände des Anlagevermögens und Sachanlagen	13.745,98	0,00	13.745,98	16.273,90
7.2.	Abschreibungen auf Umlaufvermögen	0,00	0,00	0,00	0,00

Gewinn- und Verlustrechnung 2022

LI Wien der Mechatroniker

Position	Bezeichnung	G & V 2022 in EUR	VA 2022 in EUR	mehr/weniger in EUR	G & V 2021 in EUR
7.	Abschreibungen	13.745,98	0,00	13.745,98	16.273,90
	71100 Sonstige Steuern und Abgaben	651,26	0,00	651,26	1.116,57
8.1.	Sonstige Steuern und Abgaben	651,26	0,00	651,26	1.116,57
	72000 Wartung Datenverarbeitungsprogramme	8.974,53	15.000,00	-6.025,47	10.350,90
	72010 Instandhaltung Gebäude und Gebäudeanteile	47.615,37	55.000,00	-7.384,63	7.632,06
	72020 Instandhaltung Gebäudetechnik	32.063,78	55.000,00	-22.936,22	10.175,00
	72030 Instandhaltung Büromaschinen	0,00	500,00	-500,00	217,75
	72040 Instandhaltung EDV-Anlagen	0,00	3.000,00	-3.000,00	234,00
	72080 Instandhaltung Maschinen - Werkstättenbereich	12.436,59	27.000,00	-14.563,41	11.767,40
	72090 Instandhaltung andere Betriebs- und Geschäftsausstattung	0,00	500,00	-500,00	0,00
	72300 Energieaufwand	11.799,74	12.000,00	-200,26	9.322,10
	72430 Reinigungsaufwand	9.493,27	15.000,00	-5.506,73	8.983,53
	72490 Betriebskosten sonstige	32.099,20	35.000,00	-2.900,80	49.275,91
	72491 Betriebskosten ILV	13.821,81	13.080,00	741,81	13.016,55
8.2.	Instandhaltung und Reinigung durch Dritte, Energie und Entsorgung	168.304,29	231.080,00	-62.775,71	120.975,20
	73410 Mietwagen	0,00	2.000,00	-2.000,00	0,00
	73500 Reiseaufwand Funktionäre	7.604,16	8.500,00	-895,84	1.810,96
	73510 Reiseaufwand Personal	1.147,02	4.000,00	-2.852,98	259,38
	73580 Reiseaufwand Externe	0,00	500,00	-500,00	0,00
	73800 Postgebühren und Botendienste	5.130,00	12.000,00	-6.870,00	8.985,21
	73900 Telekommunikationsgebühren	3.038,40	1.500,00	1.538,40	1.439,22
8.3.	Transport-, Reise- und Fahrtaufwand, Nachrichtenaufwand	16.919,58	28.500,00	-11.580,42	12.494,77
	74000 Miete Immobilien	456,78	0,00	456,78	1.762,08
	74800 Lizenzgebühren, Werknutzungsrechte, Tantiemen, Urheberrechte	229,80	0,00	229,80	285,76
8.4.	Miet-, Pacht-, Leasing- und Lizenzaufwand	686,58	0,00	686,58	2.047,84
	75100 Vortragende und Prüfer	13.781,00	60.000,00	-46.219,00	2.191,00
	75200 Konsulenten und Korrespondenten	19.179,21	45.000,00	-25.820,79	24.269,93
8.5.	Aufwendungen für Vortragende und Prüfer, beigestelltes Personal	32.960,21	105.000,00	-72.039,79	26.460,93
	75800 Funktionsentschädigungen	42.973,20	43.560,00	-586,80	42.391,20
8.6.	Funktionsentschädigungen	42.973,20	43.560,00	-586,80	42.391,20
	76000 Büromaterial	116,54	2.000,00	-1.883,46	329,54
	76020 Sonst. EDV- und Kommunikationsaufwand	4.379,98	4.610,00	-230,02	4.647,00
	76090 Bezogene Büroleistungen	78,39	1.000,00	-921,61	144,00
	76091 Büroleistungen ILV	787,71	1.000,00	-212,29	450,42
	76100 Drucksorten	0,00	200,00	-200,00	50,05
	76320 Zeitungen und Publikationen	9,68	500,00	-490,32	0,00
	76500 Schaltung von Werbeträgern für Mitgliederbetreuung und Kommunikation	0,00	20.000,00	-20.000,00	6.300,00
	76510 Ausstattung- und Dekorationsaufwand	300,00	0,00	300,00	0,00
	76530 Produktionsaufwand für Mitgliederbetreuung und Kommunikation	77.112,20	79.460,00	-2.347,80	21.278,22
	76540 Unterrichts- und Prüfungsmaterial	13.232,12	20.500,00	-7.267,88	23.911,26
	76590 Sonstiger Aufwand für Mitgliederbetreuung und Kommunikation	8.138,71	76.000,00	-67.861,29	4.656,00
	76600 Sitzungsaufwand	3.562,47	4.000,00	-437,53	3.841,12
	76610 Bewirtung und Repräsentationen	1.137,45	4.000,00	-2.862,55	0,00
	76990 Sonstiger Büroaufwand	0,00	500,00	-500,00	0,00
8.7.	Mitgliederbetreuung, Kommunikation und Büroaufwand	108.855,25	213.770,00	-104.914,75	65.607,61
	77810 Förderungsbeiträge und Zuschüsse	2.000,00	17.000,00	-15.000,00	2.840,00
8.8.	Förderungsbeiträge und Zuschüsse	2.000,00	17.000,00	-15.000,00	2.840,00
	75810 Aus- und Fortbildung Funktionäre	0,00	15.000,00	-15.000,00	0,00

Gewinn- und Verlustrechnung 2022

LI Wien der Mechatroniker

Position	Bezeichnung	G & V 2022 in EUR	VA 2022 in EUR	mehr/weniger in EUR	G & V 2021 in EUR
75820	Kollektivunfallversicherung Funktionäre	292,03	310,00	-17,97	285,49
77000	Gebäudeversicherung	3.215,73	4.000,00	-784,27	3.120,95
77090	Sonstige Versicherungen	4.281,18	0,00	4.281,18	0,00
77500	Beratungs- und Prüfungsaufwand	471,60	0,00	471,60	2.468,14
77800	Mitgliedsbeiträge	2.022,00	2.000,00	22,00	1.997,00
77830	Preise und Auszeichnungen	4.080,00	500,00	3.580,00	813,34
77900	Spesen des Geldverkehrs	163,51	1.570,00	-1.406,49	483,50
79008	Aufwendungen aus Einhebungsvergütungen	15.244,63	19.100,00	-3.855,37	18.098,86
8.9.	Übrige betriebliche Aufwendungen	29.770,68	42.480,00	-12.709,32	27.267,28
8.	Sonstige betriebliche Aufwendungen	403.121,05	681.390,00	-278.268,95	301.201,40
9.	Betriebserfolg (Zwischensumme aus Z 1 bis Z 8)	-197.761,49	5.440,00	-203.201,49	-340.768,82
10.1.	Erträge aus Beteiligungen verbundener Unternehmen	0,00	0,00	0,00	0,00
10.2.	Erträge aus anderen Beteiligungen	0,00	0,00	0,00	0,00
10.	Erträge aus Beteiligungen	0,00	0,00	0,00	0,00
80500	Erträge aus Wertpapieren und Ausleihungen	0,00	-6.170,00	6.170,00	-6.258,92
11.1.	Erträge aus anderen Wertpapieren und Ausleihungen des Finanzanlagevermögens	0,00	-6.170,00	6.170,00	-6.258,92
11.2.	Erträge aus anderen Wertpapieren und Ausleihungen des Finanzanlagevermögens verbundener Unternehmen	0,00	0,00	0,00	0,00
11.	Erträge aus anderen Wertpapieren und Ausleihungen des Finanzanlagevermögens	0,00	-6.170,00	6.170,00	-6.258,92
12.1.	Sonstige Zinsen und ähnliche Erträge verbundener Unternehmen	0,00	0,00	0,00	0,00
12.2.	Sonstige Zinsen und ähnliche Erträge sonstige	0,00	0,00	0,00	0,00
12.	Sonstige Zinsen und ähnliche Erträge	0,00	0,00	0,00	0,00
13.1.	Erträge aus dem Abgang von und der Zuschreibung zu Finanzanlagen und Wertpapieren des Umlaufvermögens	0,00	0,00	0,00	0,00
13.	Erträge aus dem Abgang von und der Zuschreibung zu Finanzanlagen und Wertpapieren des Umlaufvermögens	0,00	0,00	0,00	0,00
14.1.	Abschreibungen auf Finanzanlagen und Wertpapiere des Umlaufvermögens	0,00	0,00	0,00	0,00
14.2.	Aufwendungen aus verbundenen Unternehmen	0,00	0,00	0,00	0,00
14.3.	Aufwendungen sonstige	0,00	0,00	0,00	0,00
14.	Aufwendungen aus Finanzanlagen und aus Wertpapieren des Umlaufvermögens	0,00	0,00	0,00	0,00
15.1.	Zinsen und ähnliche Aufwendungen an verbundene Unternehmen	0,00	0,00	0,00	0,00
15.2.	Zinsen und ähnliche Aufwendungen sonstige	0,00	0,00	0,00	0,00
15.3.	Nicht ausgenutzte Lieferantenskonti	0,00	0,00	0,00	0,00
15.	Zinsen und ähnliche Aufwendungen	0,00	0,00	0,00	0,00
16.	Finanzerfolg (Zwischensumme aus Z 10 bis Z 15)	0,00	-6.170,00	6.170,00	-6.258,92
17.	Ergebnis vor Steuern (Summe aus Z 9 und Z 16)	-197.761,49	-730,00	-197.031,49	-347.027,74
85020	Kapitalertragssteuer	0,00	730,00	-730,00	598,58
18.1.	Steuern vom Einkommen und Ertrag	0,00	730,00	-730,00	598,58
18.	Steuern vom Einkommen und Ertrag	0,00	730,00	-730,00	598,58
19.	Ergebnis nach Steuern (Summe aus Z 17 und Z 18)	-197.761,49	0,00	-197.761,49	-346.429,16
20.1.	Auflösung von Kapitalrücklagen	0,00	0,00	0,00	0,00
20.	Auflösung von Kapitalrücklagen	0,00	0,00	0,00	0,00
21.1.	Auflösung gesetzlicher Rücklagen	0,00	0,00	0,00	0,00
21.2.	Auflösung satzungsgemäßer Rücklagen	0,00	0,00	0,00	0,00

Gewinn- und Verlustrechnung 2022

LI Wien der Mechatroniker

Position	Bezeichnung	G & V 2022 in EUR	VA 2022 in EUR	mehr/weniger in EUR	G & V 2021 in EUR
21.3.	Auflösung anderer Rücklagen	0,00	0,00	0,00	0,00
21.	Auflösung von Gewinnrücklagen	0,00	0,00	0,00	0,00
22.1.	Zuweisung zu gesetzlichen Rücklagen	0,00	0,00	0,00	0,00
22.2.	Zuweisung zu satzungsgemäßen Rücklagen	0,00	0,00	0,00	0,00
22.3.	Zuweisung zu anderen Rücklagen	0,00	0,00	0,00	0,00
22.	Zuweisung zu Gewinnrücklagen	0,00	0,00	0,00	0,00
23.	Gewinnvortrag / Verlustvortrag aus dem Vorjahr	0,00	0,00	0,00	0,00
24.	Bilanzgewinn (-) / Bilanzverlust (+) (Summe aus Z 19 bis Z 23)	-197.761,49	0,00	-197.761,49	-346.429,16

Gewinn- und Verlustrechnung 2022

LI Wien der Denkmal-, Fassaden- und Gebäudereiniger

Position	Bezeichnung	G & V 2022 in EUR	VA 2022 in EUR	mehr/weniger in EUR	G & V 2021 in EUR
1.1.	Kammerumlage 1	0,00	0,00	0,00	0,00
1.2.	Kammerumlage 2	0,00	0,00	0,00	0,00
	40200 Grundumlagen gem. § 123 WKG	-1.191.563,16	-990.130,00	-201.433,16	-1.196.970,49
	40220 Grundumlagen - FV-Anteil	138.530,00	138.530,00	0,00	142.810,00
1.3.	Grundumlagen	-1.053.033,16	-851.600,00	-201.433,16	-1.054.160,49
1.4.	Gebühren für Sonderleistungen	0,00	0,00	0,00	0,00
	48000 Erlöse aus Vermietung und Verpachtung	-50.400,00	-50.400,00	0,00	0,00
1.5.	Waren- und Leistungserlöse	-50.400,00	-50.400,00	0,00	0,00
1.	Umsatzerlöse, Umlagen und Gebühren	-1.103.433,16	-902.000,00	-201.433,16	-1.054.160,49
2.1.	Veränderungen des Bestands an fertigen und unfertigen Erzeugnissen sowie an noch nicht abrechenbaren Leistungen	0,00	0,00	0,00	0,00
2.	Veränderungen des Bestands an fertigen und unfertigen Erzeugnissen sowie an noch nicht abrechenbaren Leistungen	0,00	0,00	0,00	0,00
3.	Andere aktivierte Eigenleistungen	0,00	0,00	0,00	0,00
4.1.	Erträge aus dem Abgang vom und der Zuschreibung zum Anlagevermögen mit Ausnahme der Finanzanlagen	0,00	0,00	0,00	0,00
4.2.	Erträge aus der Auflösung von Rückstellungen	0,00	0,00	0,00	0,00
	48120 Kostenersatz für Personalaufwand	-5.276,71	0,00	-5.276,71	0,00
	48900 Sonstige Erträge	0,00	0,00	0,00	-60,00
4.3.	Übrige sonstige betriebliche Erträge	-5.276,71	0,00	-5.276,71	-60,00
4.4.	Zuschüsse, Förderungsbeiträge, Straf gelder	0,00	0,00	0,00	0,00
4.	Sonstige betriebliche Erträge	-5.276,71	0,00	-5.276,71	-60,00
5.1.	Materialaufwand	0,00	0,00	0,00	0,00
5.2.	Aufwendungen für bezogene Leistungen	0,00	0,00	0,00	0,00
5.	Aufwendungen für Material und sonstige bezogene Leistungen	0,00	0,00	0,00	0,00
6.1.	Löhne	0,00	0,00	0,00	0,00
	62000 Gehälter	129.560,33	129.650,00	-89,67	126.610,41
	62030 Nicht gesetzliche Aufwendungen Personal	1.460,07	1.340,00	120,07	1.529,71
	62200 Mehrdienstleistungen	40,83	2.990,00	-2.949,17	0,00
	62400 Jubiläumsgaben Personal	971,70	970,00	1,70	949,58
6.2.	Gehälter	132.032,93	134.950,00	-2.917,07	129.089,70
	64000 Aufwendungen für Abfertigungen	1.295,60	1.300,00	-4,40	1.266,11
	64020 Aufwendungen für Abfertigungen (Mitarbeiter vorsorgekasse)	1.228,57	1.370,00	-141,43	1.101,19
6.3.	Aufwendungen für Abfertigungen	2.524,17	2.670,00	-145,83	2.367,30
	64500 Aufwendungen für Altersversorgung (Pensionskassenbeiträge)	5.182,41	5.190,00	-7,59	5.064,42
6.4.	Aufwendungen für Altersversorgung	5.182,41	5.190,00	-7,59	5.064,42
	66700 Gesetzliche Lohn- und Gehaltsnebenkosten	30.737,25	30.470,00	267,25	30.273,37
6.5.	Aufwendungen für gesetzlich vorgeschriebene Sozialabgaben sowie vom Entgelt abhängige Abgaben und Pflichtbeiträge	30.737,25	30.470,00	267,25	30.273,37
	67900 Sonstiger Personalaufwand	784,80	730,00	54,80	-10.339,38
6.6.	Sonstige Sozialaufwendungen	784,80	730,00	54,80	-10.339,38
6.	Personalaufwand	171.261,56	174.010,00	-2.748,44	156.455,41
7.1.	Abschreibung auf immaterielle Gegenstände des Anlagevermögens und Sachanlagen	0,00	0,00	0,00	0,00
7.2.	Abschreibungen auf Umlaufvermögen	0,00	0,00	0,00	0,00
7.	Abschreibungen	0,00	0,00	0,00	0,00
8.1.	Sonstige Steuern und Abgaben	0,00	0,00	0,00	0,00
	72010 Instandhaltung Gebäude und Gebäudeanteile	0,00	30.000,00	-30.000,00	0,00
	72020 Instandhaltung Gebäudetechnik	0,00	20.000,00	-20.000,00	0,00
	72430 Reinigungsaufwand	0,00	500,00	-500,00	0,00
	72490 Betriebskosten sonstige	13.928,91	20.000,00	-6.071,09	7.955,41
	72491 Betriebskosten ILV	22.597,86	17.500,00	5.097,86	17.412,47

Gewinn- und Verlustrechnung 2022

LI Wien der Denkmal-, Fassaden- und Gebäudereiniger

Position	Bezeichnung	G & V 2022 in EUR	VA 2022 in EUR	mehr/weniger in EUR	G & V 2021 in EUR
8.2.	Instandhaltung und Reinigung durch Dritte, Energie und Entsorgung	36.526,77	88.000,00	-51.473,23	25.367,88
	73000 Transporte durch Dritte	0,00	500,00	-500,00	0,00
	73410 Mietwagen	0,00	800,00	-800,00	0,00
	73500 Reiseaufwand Funktionäre	77,73	5.000,00	-4.922,27	0,00
	73510 Reiseaufwand Personal	622,37	4.000,00	-3.377,63	0,00
	73580 Reiseaufwand Externe	0,00	500,00	-500,00	0,00
	73800 Postgebühren und Botendienste	10.398,76	15.000,00	-4.601,24	107,67
	73900 Telekommunikationsgebühren	895,80	2.000,00	-1.104,20	1.420,80
8.3.	Transport-, Reise- und Fahrtaufwand, Nachrichtenaufwand	11.994,66	27.800,00	-15.805,34	1.528,47
	74000 Miete Immobilien	1.827,08	1.200,00	627,08	1.762,08
	74800 Lizenzgebühren, Werknutzungsrechte, Tantiemen, Urheberrechte	101,70	500,00	-398,30	0,00
8.4.	Miet-, Pacht-, Leasing- und Lizenzaufwand	1.928,78	1.700,00	228,78	1.762,08
	75100 Vortragende und Prüfer	2.397,00	8.000,00	-5.603,00	0,00
	75200 Konsulenten und Korrespondenten	8.650,00	4.000,00	4.650,00	0,00
8.5.	Aufwendungen für Vortragende und Prüfer, beigestelltes Personal	11.047,00	12.000,00	-953,00	0,00
	75800 Funktionsentschädigungen	23.942,40	24.480,00	-537,60	23.564,40
8.6.	Funktionsentschädigungen	23.942,40	24.480,00	-537,60	23.564,40
	76000 Büromaterial	556,46	1.000,00	-443,54	83,90
	76020 Sonst. EDV- und Kommunikationsaufwand	6.621,00	6.190,00	431,00	6.185,40
	76090 Bezogene Büroleistungen	653,75	9.000,00	-8.346,25	919,93
	76091 Büroleistungen ILV	563,68	60.000,00	-59.436,32	1.242,65
	76100 Drucksorten	0,00	900,00	-900,00	0,00
	76320 Zeitungen und Publikationen	267,10	2.000,00	-1.732,90	606,98
	76500 Schaltung von Werbeträgern für Mitgliederbetreuung und Kommunikation	5.418,00	40.000,00	-34.582,00	6.085,80
	76510 Ausstattung- und Dekorationsaufwand	602,00	2.000,00	-1.398,00	0,00
	76520 Aufwand für Messestand	0,00	2.000,00	-2.000,00	0,00
	76530 Produktionsaufwand für Mitgliederbetreuung und Kommunikation	111.932,44	123.160,00	-11.227,56	52.706,20
	76590 Sonstiger Aufwand für Mitgliederbetreuung und Kommunikation	33.481,86	70.000,00	-36.518,14	3.333,38
	76600 Sitzungsaufwand	2.602,47	3.000,00	-397,53	547,20
	76610 Bewirtung und Repräsentationen	0,00	10.500,00	-10.500,00	0,00
	76900 Spenden	200,00	1.000,00	-800,00	0,00
	76990 Sonstiger Büroadwand	0,00	500,00	-500,00	0,00
8.7.	Mitgliederbetreuung, Kommunikation und Büroadwand	162.898,76	331.250,00	-168.351,24	71.711,44
	77810 Förderungsbeiträge und Zuschüsse	240.564,67	107.800,00	132.764,67	84.380,00
8.8.	Förderungsbeiträge und Zuschüsse	240.564,67	107.800,00	132.764,67	84.380,00
	75810 Aus- und Fortbildung Funktionäre	0,00	3.000,00	-3.000,00	0,00
	75820 Kollektivunfallversicherung Funktionäre	474,54	510,00	-35,46	463,92
	77000 Gebäudeversicherung	3.654,86	5.000,00	-1.345,14	3.431,20
	77500 Beratungs- und Prüfungsaufwand	191,60	1.000,00	-808,40	0,00
	77700 Aus- und Fortbildung	110,41	1.000,00	-889,59	0,00
	77800 Mitgliedsbeiträge	20.469,36	20.200,00	269,36	20.469,36
	77830 Preise und Auszeichnungen	774,40	6.000,00	-5.225,60	54,96
	77900 Spesen des Geldverkehrs	4.165,89	910,00	3.255,89	749,23
	79008 Aufwendungen aus Einhebungsvergütungen	26.325,88	21.290,00	5.035,88	26.354,02
8.9.	Übrige betriebliche Aufwendungen	56.166,94	58.910,00	-2.743,06	51.522,69
8.	Sonstige betriebliche Aufwendungen	545.069,98	651.940,00	-106.870,02	259.836,96
9.	Betriebserfolg (Zwischensumme aus Z 1 bis Z 8)	-392.378,33	-76.050,00	-316.328,33	-637.928,12
10.1.	Erträge aus Beteiligungen verbundener Unternehmen	0,00	0,00	0,00	0,00
10.2.	Erträge aus anderen Beteiligungen	0,00	0,00	0,00	0,00

Gewinn- und Verlustrechnung 2022

LI Wien der Denkmal-, Fassaden- und Gebäudereiniger

Position	Bezeichnung	G & V 2022 in EUR	VA 2022 in EUR	mehr/weniger in EUR	G & V 2021 in EUR
10.	Erträge aus Beteiligungen	0,00	0,00	0,00	0,00
80500	Erträge aus Wertpapieren und Ausleihungen	-9.108,85	-4.480,00	-4.628,85	-14.528,73
11.1.	Erträge aus anderen Wertpapieren und Ausleihungen des Finanzanlagevermögens	-9.108,85	-4.480,00	-4.628,85	-14.528,73
11.2.	Erträge aus anderen Wertpapieren und Ausleihungen des Finanzanlagevermögens verbundener Unternehmen	0,00	0,00	0,00	0,00
11.	Erträge aus anderen Wertpapieren und Ausleihungen des Finanzanlagevermögens	-9.108,85	-4.480,00	-4.628,85	-14.528,73
12.1.	Sonstige Zinsen und ähnliche Erträge verbundener Unternehmen	0,00	0,00	0,00	0,00
12.2.	Sonstige Zinsen und ähnliche Erträge sonstige	0,00	0,00	0,00	0,00
12.	Sonstige Zinsen und ähnliche Erträge	0,00	0,00	0,00	0,00
82000	Erträge aus dem Abgang von und der Zuschreibung zu Finanzanlagen	22.262,01	0,00	22.262,01	0,00
13.1.	Erträge aus dem Abgang von und der Zuschreibung zu Finanzanlagen und Wertpapieren des Umlaufvermögens	22.262,01	0,00	22.262,01	0,00
13.	Erträge aus dem Abgang von und der Zuschreibung zu Finanzanlagen und Wertpapieren des Umlaufvermögens	22.262,01	0,00	22.262,01	0,00
82610	Kurs- und Wertberichtigungen zu Wertpapieren	2.172,74	0,00	2.172,74	0,00
14.1.	Abschreibungen auf Finanzanlagen und Wertpapiere des Umlaufvermögens	2.172,74	0,00	2.172,74	0,00
14.2.	Aufwendungen aus verbundenen Unternehmen	0,00	0,00	0,00	0,00
14.3.	Aufwendungen sonstige	0,00	0,00	0,00	0,00
14.	Aufwendungen aus Finanzanlagen und aus Wertpapieren des Umlaufvermögens	2.172,74	0,00	2.172,74	0,00
15.1.	Zinsen und ähnliche Aufwendungen an verbundene Unternehmen	0,00	0,00	0,00	0,00
15.2.	Zinsen und ähnliche Aufwendungen sonstige	0,00	0,00	0,00	0,00
15.3.	Nicht ausgenutzte Lieferantenskonti	0,00	0,00	0,00	0,00
15.	Zinsen und ähnliche Aufwendungen	0,00	0,00	0,00	0,00
16.	Finanzerfolg (Zwischensumme aus Z 10 bis Z 15)	15.325,90	-4.480,00	19.805,90	-14.528,73
17.	Ergebnis vor Steuern (Summe aus Z 9 und Z 16)	-377.052,43	-80.530,00	-296.522,43	-652.456,85
85020	Kapitalertragssteuer	-1.822,83	530,00	-2.352,83	1.389,47
18.1.	Steuern vom Einkommen und Ertrag	-1.822,83	530,00	-2.352,83	1.389,47
18.	Steuern vom Einkommen und Ertrag	-1.822,83	530,00	-2.352,83	1.389,47
19.	Ergebnis nach Steuern (Summe aus Z 17 und Z 18)	-378.875,26	-80.000,00	-298.875,26	-651.067,38
20.1.	Auflösung von Kapitalrücklagen	0,00	0,00	0,00	0,00
20.	Auflösung von Kapitalrücklagen	0,00	0,00	0,00	0,00
21.1.	Auflösung gesetzlicher Rücklagen	0,00	0,00	0,00	0,00
21.2.	Auflösung satzungsgemäßer Rücklagen	0,00	0,00	0,00	0,00
21.3.	Auflösung anderer Rücklagen	0,00	0,00	0,00	0,00
21.	Auflösung von Gewinnrücklagen	0,00	0,00	0,00	0,00
22.1.	Zuweisung zu gesetzlichen Rücklagen	0,00	0,00	0,00	0,00
22.2.	Zuweisung zu satzungsgemäßen Rücklagen	0,00	0,00	0,00	0,00
89021	Zuweisung zu anderen Rücklagen	0,00	80.000,00	-80.000,00	0,00
22.3.	Zuweisung zu anderen Rücklagen	0,00	80.000,00	-80.000,00	0,00
22.	Zuweisung zu Gewinnrücklagen	0,00	80.000,00	-80.000,00	0,00
23.	Gewinnvortrag / Verlustvortrag aus dem Vorjahr	0,00	0,00	0,00	0,00
24.	Bilanzgewinn (-) / Bilanzverlust (+) (Summe aus Z 19 bis Z 23)	-378.875,26	0,00	-378.875,26	-651.067,38

Gewinn- und Verlustrechnung 2022

LI Wien der Schuhmacher

Position	Bezeichnung	G & V 2022 in EUR	VA 2022 in EUR	mehr/weniger in EUR	G & V 2021 in EUR
1.1.	Kammerumlage 1	0,00	0,00	0,00	0,00
1.2.	Kammerumlage 2	0,00	0,00	0,00	0,00
	40200 Grundumlagen gem. § 123 WKG	-86.360,19	-70.010,00	-16.350,19	-58.688,70
	40220 Grundumlagen - FV-Anteil	32.420,00	32.410,00	10,00	32.000,00
1.3.	Grundumlagen	-53.940,19	-37.600,00	-16.340,19	-26.688,70
1.4.	Gebühren für Sonderleistungen	0,00	0,00	0,00	0,00
	42200 Erlöse aus Inseraten	-4.538,80	-6.000,00	1.461,20	-7.718,55
	48000 Erlöse aus Vermietung und Verpachtung	-397.598,04	-348.000,00	-49.598,04	-378.203,02
1.5.	Waren- und Leistungserlöse	-402.136,84	-354.000,00	-48.136,84	-385.921,57
1.	Umsatzerlöse, Umlagen und Gebühren	-456.077,03	-391.600,00	-64.477,03	-412.610,27
2.1.	Veränderungen des Bestands an fertigen und unfertigen Erzeugnissen sowie an noch nicht abrechenbaren Leistungen	0,00	0,00	0,00	0,00
2.	Veränderungen des Bestands an fertigen und unfertigen Erzeugnissen sowie an noch nicht abrechenbaren Leistungen	0,00	0,00	0,00	0,00
3.	Andere aktivierte Eigenleistungen	0,00	0,00	0,00	0,00
4.1.	Erträge aus dem Abgang vom und der Zuschreibung zum Anlagevermögen mit Ausnahme der Finanzanlagen	0,00	0,00	0,00	0,00
4.2.	Erträge aus der Auflösung von Rückstellungen	0,00	0,00	0,00	0,00
	48320 Schadensersatz	-1.178,87	0,00	-1.178,87	-2.203,28
	48900 Sonstige Erträge	-9.673,00	-6.000,00	-3.673,00	-10.989,55
4.3.	Übrige sonstige betriebliche Erträge	-10.851,87	-6.000,00	-4.851,87	-13.192,83
4.4.	Zuschüsse, Förderungsbeiträge, Straf gelder	0,00	0,00	0,00	0,00
4.	Sonstige betriebliche Erträge	-10.851,87	-6.000,00	-4.851,87	-13.192,83
5.1.	Materialaufwand	0,00	0,00	0,00	0,00
5.2.	Aufwendungen für bezogene Leistungen	0,00	0,00	0,00	0,00
5.	Aufwendungen für Material und sonstige bezogene Leistungen	0,00	0,00	0,00	0,00
6.1.	Löhne	0,00	0,00	0,00	0,00
	62000 Gehälter	44.729,19	48.550,00	-3.820,81	47.858,25
	62030 Nicht gesetzliche Aufwendungen Personal	543,57	540,00	3,57	637,34
	62200 Mehrdienstleistungen	113,13	380,00	-266,87	841,63
	62400 Jubiläumsgaben Personal	335,46	360,00	-24,54	358,94
6.2.	Gehälter	45.721,35	49.830,00	-4.108,65	49.696,16
	64000 Aufwendungen für Abfertigungen	447,29	490,00	-42,71	478,59
	64020 Aufwendungen für Abfertigungen (Mitarbeiter vorsorgekasse)	432,83	550,00	-117,17	433,16
6.3.	Aufwendungen für Abfertigungen	880,12	1.040,00	-159,88	911,75
	64500 Aufwendungen für Altersversorgung (Pensionskassenbeiträge)	1.789,16	1.940,00	-150,84	1.914,33
6.4.	Aufwendungen für Altersversorgung	1.789,16	1.940,00	-150,84	1.914,33
	66700 Gesetzliche Lohn- und Gehaltsnebenkosten	10.813,70	11.700,00	-886,30	11.716,59
6.5.	Aufwendungen für gesetzlich vorgeschriebene Sozialabgaben sowie vom Entgelt abhängige Abgaben und Pflichtbeiträge	10.813,70	11.700,00	-886,30	11.716,59
	67900 Sonstiger Personalaufwand	217,00	230,00	-13,00	1.663,04
6.6.	Sonstige Sozialaufwendungen	217,00	230,00	-13,00	1.663,04
6.	Personalaufwand	59.421,33	64.740,00	-5.318,67	65.901,87
	70500 Andere Betriebs- und Geschäftsausstattung	3.133,86	0,00	3.133,86	0,00
	70560 GWG Kommunikationsanlagen	0,00	0,00	0,00	35,85
7.1.	Abschreibung auf immaterielle Gegenstände des Anlagevermögens und Sachanlagen	3.133,86	0,00	3.133,86	35,85
7.2.	Abschreibungen auf Umlaufvermögen	0,00	0,00	0,00	0,00
7.	Abschreibungen	3.133,86	0,00	3.133,86	35,85
	71100 Sonstige Steuern und Abgaben	36,00	0,00	36,00	180,00
8.1.	Sonstige Steuern und Abgaben	36,00	0,00	36,00	180,00
	72010 Instandhaltung Gebäude und Gebäudeanteile	61.437,75	32.000,00	29.437,75	90.996,59

Gewinn- und Verlustrechnung 2022

LI Wien der Schuhmacher

Position	Bezeichnung	G & V 2022 in EUR	VA 2022 in EUR	mehr/weniger in EUR	G & V 2021 in EUR
72020	Instandhaltung Gebäudetechnik	23.468,63	32.000,00	-8.531,37	24.396,69
72090	Instandhaltung andere Betriebs- und Geschäftsausstattung	112,55	0,00	112,55	0,00
72300	Energieaufwand	101,64	200,00	-98,36	127,66
72490	Betriebskosten sonstige	138.085,61	116.000,00	22.085,61	133.208,89
72491	Betriebskosten ILV	6.248,96	5.450,00	798,96	5.351,55
8.2.	Instandhaltung und Reinigung durch Dritte, Energie und Entsorgung	229.455,14	185.650,00	43.805,14	254.081,38
73410	Mietwagen	590,00	1.000,00	-410,00	0,00
73500	Reiseaufwand Funktionäre	0,00	500,00	-500,00	0,00
73510	Reiseaufwand Personal	236,00	400,00	-164,00	48,72
73800	Postgebühren und Botendienste	4.300,26	4.500,00	-199,74	2.979,26
73900	Telekommunikationsgebühren	367,13	900,00	-532,87	414,61
8.3.	Transport-, Reise- und Fahrtaufwand, Nachrichtenaufwand	5.493,39	7.300,00	-1.806,61	3.442,59
8.4.	Miet-, Pacht-, Leasing- und Lizenzaufwand	0,00	0,00	0,00	0,00
75100	Vortragende und Prüfer	0,00	6.000,00	-6.000,00	0,00
8.5.	Aufwendungen für Vortragende und Prüfer, beigestelltes Personal	0,00	6.000,00	-6.000,00	0,00
75800	Funktionsentschädigungen	36.973,20	37.320,00	-346,80	36.391,20
8.6.	Funktionsentschädigungen	36.973,20	37.320,00	-346,80	36.391,20
76000	Büromaterial	167,52	500,00	-332,48	155,77
76020	Sonst. EDV- und Kommunikationsaufwand	1.826,25	1.920,00	-93,75	1.889,25
76090	Bezogene Büroleistungen	196,59	700,00	-503,41	174,99
76091	Büroleistungen ILV	180,41	900,00	-719,59	194,38
76320	Zeitungen und Publikationen	3.473,34	1.000,00	2.473,34	746,27
76500	Schaltung von Werbeträgern für Mitgliederbetreuung und Kommunikation	4.687,20	10.000,00	-5.312,80	2.700,00
76530	Produktionsaufwand für Mitgliederbetreuung und Kommunikation	40.084,86	30.520,00	9.564,86	16.518,53
76590	Sonstiger Aufwand für Mitgliederbetreuung und Kommunikation	2.286,03	37.500,00	-35.213,97	492,80
76610	Bewirtung und Repräsentationen	0,00	1.000,00	-1.000,00	200,00
76990	Sonstiger Büroaufwand	1.090,00	500,00	590,00	480,00
8.7.	Mitgliederbetreuung, Kommunikation und Büroaufwand	53.992,20	84.540,00	-30.547,80	23.551,99
77810	Förderungsbeiträge und Zuschüsse	6.500,00	8.200,00	-1.700,00	6.150,00
8.8.	Förderungsbeiträge und Zuschüsse	6.500,00	8.200,00	-1.700,00	6.150,00
75820	Kollektivunfallversicherung Funktionäre	219,02	230,00	-10,98	214,12
77000	Gebäudeversicherung	945,49	1.000,00	-54,51	935,36
77500	Beratungs- und Prüfungsaufwand	550,20	0,00	550,20	2.251,07
77700	Aus- und Fortbildung	27,15	0,00	27,15	0,00
77800	Mitgliedsbeiträge	230,00	300,00	-70,00	230,00
77830	Preise und Auszeichnungen	805,71	3.500,00	-2.694,29	1.497,02
77900	Spesen des Geldverkehrs	1.334,98	860,00	474,98	331,78
78900	Sonstiger Sachaufwand	0,00	0,00	0,00	0,07
79008	Aufwendungen aus Einhebungsvergütungen	1.348,55	940,00	408,55	667,29
8.9.	Übrige betriebliche Aufwendungen	5.461,10	6.830,00	-1.368,90	6.126,71
8.	Sonstige betriebliche Aufwendungen	337.911,03	335.840,00	2.071,03	329.923,87
9.	Betriebserfolg (Zwischensumme aus Z 1 bis Z 8)	-66.462,68	2.980,00	-69.442,68	-29.941,51
10.1.	Erträge aus Beteiligungen verbundener Unternehmen	0,00	0,00	0,00	0,00
10.2.	Erträge aus anderen Beteiligungen	0,00	0,00	0,00	0,00
10.	Erträge aus Beteiligungen	0,00	0,00	0,00	0,00
80500	Erträge aus Wertpapieren und Ausleihungen	-2.918,99	-3.380,00	461,01	-6.433,80
11.1.	Erträge aus anderen Wertpapieren und Ausleihungen des Finanzanlagevermögens	-2.918,99	-3.380,00	461,01	-6.433,80

Gewinn- und Verlustrechnung 2022

LI Wien der Schuhmacher

Position	Bezeichnung	G & V 2022 in EUR	VA 2022 in EUR	mehr/weniger in EUR	G & V 2021 in EUR
11.2.	Erträge aus anderen Wertpapieren und Ausleihungen des Finanzanlagevermögens verbundener Unternehmen	0,00	0,00	0,00	0,00
11.	Erträge aus anderen Wertpapieren und Ausleihungen des Finanzanlagevermögens	-2.918,99	-3.380,00	461,01	-6.433,80
12.1.	Sonstige Zinsen und ähnliche Erträge verbundener Unternehmen	0,00	0,00	0,00	0,00
12.2.	Sonstige Zinsen und ähnliche Erträge sonstige	0,00	0,00	0,00	0,00
12.	Sonstige Zinsen und ähnliche Erträge	0,00	0,00	0,00	0,00
82000	Erträge aus dem Abgang von und der Zuschreibung zu Finanzanlagen	7.134,00	0,00	7.134,00	0,00
13.1.	Erträge aus dem Abgang von und der Zuschreibung zu Finanzanlagen und Wertpapieren des Umlaufvermögens	7.134,00	0,00	7.134,00	0,00
13.	Erträge aus dem Abgang von und der Zuschreibung zu Finanzanlagen und Wertpapieren des Umlaufvermögens	7.134,00	0,00	7.134,00	0,00
82610	Kurs- und Wertberichtigungen zu Wertpapieren	696,27	0,00	696,27	0,00
14.1.	Abschreibungen auf Finanzanlagen und Wertpapiere des Umlaufvermögens	696,27	0,00	696,27	0,00
14.2.	Aufwendungen aus verbundenen Unternehmen	0,00	0,00	0,00	0,00
14.3.	Aufwendungen sonstige	0,00	0,00	0,00	0,00
14.	Aufwendungen aus Finanzanlagen und aus Wertpapieren des Umlaufvermögens	696,27	0,00	696,27	0,00
15.1.	Zinsen und ähnliche Aufwendungen an verbundene Unternehmen	0,00	0,00	0,00	0,00
15.2.	Zinsen und ähnliche Aufwendungen sonstige	0,00	0,00	0,00	0,00
15.3.	Nicht ausgenutzte Lieferantenskonti	0,00	0,00	0,00	0,00
15.	Zinsen und ähnliche Aufwendungen	0,00	0,00	0,00	0,00
16.	Finanzerfolg (Zwischensumme aus Z 10 bis Z 15)	4.911,28	-3.380,00	8.291,28	-6.433,80
17.	Ergebnis vor Steuern (Summe aus Z 9 und Z 16)	-61.551,40	-400,00	-61.151,40	-36.375,31
85020	Kapitalertragssteuer	-584,14	400,00	-984,14	615,30
18.1.	Steuern vom Einkommen und Ertrag	-584,14	400,00	-984,14	615,30
18.	Steuern vom Einkommen und Ertrag	-584,14	400,00	-984,14	615,30
19.	Ergebnis nach Steuern (Summe aus Z 17 und Z 18)	-62.135,54	0,00	-62.135,54	-35.760,01
20.1.	Auflösung von Kapitalrücklagen	0,00	0,00	0,00	0,00
20.	Auflösung von Kapitalrücklagen	0,00	0,00	0,00	0,00
21.1.	Auflösung gesetzlicher Rücklagen	0,00	0,00	0,00	0,00
21.2.	Auflösung satzungsgemäßer Rücklagen	0,00	0,00	0,00	0,00
21.3.	Auflösung anderer Rücklagen	0,00	0,00	0,00	0,00
21.	Auflösung von Gewinnrücklagen	0,00	0,00	0,00	0,00
22.1.	Zuweisung zu gesetzlichen Rücklagen	0,00	0,00	0,00	0,00
22.2.	Zuweisung zu satzungsgemäßen Rücklagen	0,00	0,00	0,00	0,00
22.3.	Zuweisung zu anderen Rücklagen	0,00	0,00	0,00	0,00
22.	Zuweisung zu Gewinnrücklagen	0,00	0,00	0,00	0,00
23.	Gewinnvortrag / Verlustvortrag aus dem Vorjahr	0,00	0,00	0,00	0,00
24.	Bilanzgewinn (-) / Bilanzverlust (+) (Summe aus Z 19 bis Z 23)	-62.135,54	0,00	-62.135,54	-35.760,01

Gewinn- und Verlustrechnung 2022

LI Wien der Fußpfleger, Kosmetiker und Masseure

Position	Bezeichnung	G & V 2022 in EUR	VA 2022 in EUR	mehr/weniger in EUR	G & V 2021 in EUR
1.1.	Kammerumlage 1	0,00	0,00	0,00	0,00
1.2.	Kammerumlage 2	0,00	0,00	0,00	0,00
	40200 Grundumlagen gem. § 123 WKG	-653.093,75	-490.560,00	-162.533,75	-652.471,69
	40220 Grundumlagen - FV-Anteil	70.560,00	70.560,00	0,00	66.270,00
1.3.	Grundumlagen	-582.533,75	-420.000,00	-162.533,75	-586.201,69
1.4.	Gebühren für Sonderleistungen	0,00	0,00	0,00	0,00
	42002 Erlöse aus Kursen und Vorträgen	-7.755,00	-15.000,00	7.245,00	-10.885,00
1.5.	Waren- und Leistungserlöse	-7.755,00	-15.000,00	7.245,00	-10.885,00
1.	Umsatzerlöse, Umlagen und Gebühren	-590.288,75	-435.000,00	-155.288,75	-597.086,69
2.1.	Veränderungen des Bestands an fertigen und unfertigen Erzeugnissen sowie an noch nicht abrechenbaren Leistungen	0,00	0,00	0,00	0,00
2.	Veränderungen des Bestands an fertigen und unfertigen Erzeugnissen sowie an noch nicht abrechenbaren Leistungen	0,00	0,00	0,00	0,00
3.	Andere aktivierte Eigenleistungen	0,00	0,00	0,00	0,00
4.1.	Erträge aus dem Abgang vom und der Zuschreibung zum Anlagevermögen mit Ausnahme der Finanzanlagen	0,00	0,00	0,00	0,00
4.2.	Erträge aus der Auflösung von Rückstellungen	0,00	0,00	0,00	0,00
	48900 Sonstige Erträge	-61.311,60	-43.000,00	-18.311,60	-44.044,11
4.3.	Übrige sonstige betriebliche Erträge	-61.311,60	-43.000,00	-18.311,60	-44.044,11
	48200 Zuschüsse, Förderungsbeiträge und Sponsoring	0,00	0,00	0,00	-5.075,53
4.4.	Zuschüsse, Förderungsbeiträge, Straf gelder	0,00	0,00	0,00	-5.075,53
4.	Sonstige betriebliche Erträge	-61.311,60	-43.000,00	-18.311,60	-49.119,64
5.1.	Materialaufwand	0,00	0,00	0,00	0,00
5.2.	Aufwendungen für bezogene Leistungen	0,00	0,00	0,00	0,00
5.	Aufwendungen für Material und sonstige bezogene Leistungen	0,00	0,00	0,00	0,00
6.1.	Löhne	0,00	0,00	0,00	0,00
	62000 Gehälter	91.538,10	95.230,00	-3.691,90	92.226,05
	62030 Nicht gesetzliche Aufwendungen Personal	1.084,40	1.040,00	44,40	1.192,48
	62200 Mehrdienstleistungen	2.402,52	1.000,00	1.402,52	1.969,91
	62400 Jubiläumsgaben Personal	686,53	710,00	-23,47	691,69
6.2.	Gehälter	95.711,55	97.980,00	-2.268,45	96.080,13
	64000 Aufwendungen für Abfertigungen	915,40	950,00	-34,60	922,26
	64020 Aufwendungen für Abfertigungen (Mitarbeiter vorseorgekasse)	879,81	1.050,00	-170,19	825,75
6.3.	Aufwendungen für Abfertigungen	1.795,21	2.000,00	-204,79	1.748,01
	64500 Aufwendungen für Altersversorgung (Pensionskassenbeiträge)	3.661,52	3.810,00	-148,48	3.689,03
6.4.	Aufwendungen für Altersversorgung	3.661,52	3.810,00	-148,48	3.689,03
	66700 Gesetzliche Lohn- und Gehaltsnebenkosten	21.976,51	22.750,00	-773,49	22.433,84
6.5.	Aufwendungen für gesetzlich vorgeschriebene Sozialabgaben sowie vom Entgelt abhängige Abgaben und Pflichtbeiträge	21.976,51	22.750,00	-773,49	22.433,84
	67900 Sonstiger Personalaufwand	422,00	440,00	-18,00	565,41
6.6.	Sonstige Sozialaufwendungen	422,00	440,00	-18,00	565,41
6.	Personalaufwand	123.566,79	126.980,00	-3.413,21	124.516,42
	70560 GWG Kommunikationsanlagen	0,00	0,00	0,00	71,70
	70590 Andere geringwertige Wirtschaftsgüter	74,88	0,00	74,88	0,00
7.1.	Abschreibung auf immaterielle Gegenstände des Anlagevermögens und Sachanlagen	74,88	0,00	74,88	71,70
7.2.	Abschreibungen auf Umlaufvermögen	0,00	0,00	0,00	0,00
7.	Abschreibungen	74,88	0,00	74,88	71,70
8.1.	Sonstige Steuern und Abgaben	0,00	0,00	0,00	0,00
	72491 Betriebskosten ILV	12.152,43	10.620,00	1.532,43	10.393,62
8.2.	Instandhaltung und Reinigung durch Dritte, Energie und Entsorgung	12.152,43	10.620,00	1.532,43	10.393,62

Gewinn- und Verlustrechnung 2022

LI Wien der Fußpfleger, Kosmetiker und Masseure

Position	Bezeichnung	G & V 2022 in EUR	VA 2022 in EUR	mehr/weniger in EUR	G & V 2021 in EUR
	73500 Reiseaufwand Funktionäre	2.091,04	2.000,00	91,04	135,10
	73510 Reiseaufwand Personal	1.020,10	1.000,00	20,10	25,44
	73580 Reiseaufwand Externe	5.321,94	500,00	4.821,94	0,00
	73800 Postgebühren und Botendienste	20.373,12	12.000,00	8.373,12	14.493,02
	73900 Telekommunikationsgebühren	424,04	400,00	24,04	240,91
8.3.	Transport-, Reise- und Fahrtaufwand, Nachrichtenaufwand	29.230,24	15.900,00	13.330,24	14.894,47
	74800 Lizenzgebühren, Werknutzungsrechte, Tantiemen, Urheberrechte	587,10	0,00	587,10	0,00
8.4.	Miet-, Pacht-, Leasing- und Lizenzaufwand	587,10	0,00	587,10	0,00
	75100 Vortragende und Prüfer	55.835,87	25.000,00	30.835,87	28.612,11
	75200 Konsulenten und Korrespondenten	65.890,44	0,00	65.890,44	27.680,16
8.5.	Aufwendungen für Vortragende und Prüfer, beigestelltes Personal	121.726,31	25.000,00	96.726,31	56.292,27
	75800 Funktionsentschädigungen	36.973,20	37.320,00	-346,80	36.391,20
8.6.	Funktionsentschädigungen	36.973,20	37.320,00	-346,80	36.391,20
	76000 Büromaterial	744,06	1.000,00	-255,94	1.219,45
	76020 Sonst. EDV- und Kommunikationsaufwand	3.685,48	3.750,00	-64,52	3.682,25
	76021 Bezogene IT-Leistungen	760,02	2.000,00	-1.239,98	1.520,04
	76090 Bezogene Büroleistungen	3.370,26	3.800,00	-429,74	2.869,58
	76091 Büroleistungen ILV	3.434,27	5.500,00	-2.065,73	1.327,43
	76320 Zeitungen und Publikationen	3,39	500,00	-496,61	406,08
	76500 Schaltung von Werbeträgern für Mitgliederbetreuung und Kommunikation	57.753,82	53.000,00	4.753,82	19.427,80
	76520 Aufwand für Messestand	0,00	8.000,00	-8.000,00	0,00
	76530 Produktionsaufwand für Mitgliederbetreuung und Kommunikation	204.623,70	119.160,00	85.463,70	78.265,30
	76540 Unterrichts- und Prüfungsmaterial	223,20	3.000,00	-2.776,80	0,00
	76590 Sonstiger Aufwand für Mitgliederbetreuung und Kommunikation	88.467,22	39.500,00	48.967,22	2.731,40
	76600 Sitzungsaufwand	110,50	1.500,00	-1.389,50	22,50
	76610 Bewirtung und Repräsentationen	103,62	2.500,00	-2.396,38	0,00
	76990 Sonstiger Büroaufwand	7.404,40	6.000,00	1.404,40	960,00
8.7.	Mitgliederbetreuung, Kommunikation und Büroaufwand	370.683,94	249.210,00	121.473,94	112.431,83
	77810 Förderungsbeiträge und Zuschüsse	3.403,72	2.400,00	1.003,72	1.400,00
8.8.	Förderungsbeiträge und Zuschüsse	3.403,72	2.400,00	1.003,72	1.400,00
	75810 Aus- und Fortbildung Funktionäre	0,00	3.000,00	-3.000,00	0,00
	75820 Kollektivunfallversicherung Funktionäre	346,78	360,00	-13,22	339,02
	77090 Sonstige Versicherungen	43.365,02	43.000,00	365,02	38.850,02
	77500 Beratungs- und Prüfungsaufwand	5.200,48	0,00	5.200,48	0,00
	77700 Aus- und Fortbildung	54,30	0,00	54,30	0,00
	77800 Mitgliedsbeiträge	2.000,00	2.500,00	-500,00	2.000,00
	77830 Preise und Auszeichnungen	1.661,52	1.500,00	161,52	221,87
	77900 Spesen des Geldverkehrs	3.411,96	2.080,00	1.331,96	792,82
	78900 Sonstiger Sachaufwand	2,61	0,00	2,61	0,00
	79008 Aufwendungen aus Einhebungsvergütungen	14.563,38	10.500,00	4.063,38	14.655,12
8.9.	Übrige betriebliche Aufwendungen	70.606,05	62.940,00	7.666,05	56.858,85
8.	Sonstige betriebliche Aufwendungen	645.362,99	403.390,00	241.972,99	288.662,24
9.	Betriebserfolg (Zwischensumme aus Z 1 bis Z 8)	117.404,31	52.370,00	65.034,31	-232.955,97
10.1.	Erträge aus Beteiligungen verbundener Unternehmen	0,00	0,00	0,00	0,00
10.2.	Erträge aus anderen Beteiligungen	0,00	0,00	0,00	0,00
10.	Erträge aus Beteiligungen	0,00	0,00	0,00	0,00
	80500 Erträge aus Wertpapieren und Ausleihungen	-7.444,50	-8.180,00	735,50	-15.374,20
11.1.	Erträge aus anderen Wertpapieren und Ausleihungen des Finanzanlagevermögens	-7.444,50	-8.180,00	735,50	-15.374,20

Gewinn- und Verlustrechnung 2022

LI Wien der Fußpfleger, Kosmetiker und Masseur

Position	Bezeichnung	G & V 2022 in EUR	VA 2022 in EUR	mehr/weniger in EUR	G & V 2021 in EUR
11.2.	Erträge aus anderen Wertpapieren und Ausleihungen des Finanzanlagevermögens verbundener Unternehmen	0,00	0,00	0,00	0,00
11.	Erträge aus anderen Wertpapieren und Ausleihungen des Finanzanlagevermögens	-7.444,50	-8.180,00	735,50	-15.374,20
12.1.	Sonstige Zinsen und ähnliche Erträge verbundener Unternehmen	0,00	0,00	0,00	0,00
12.2.	Sonstige Zinsen und ähnliche Erträge sonstige	0,00	0,00	0,00	0,00
12.	Sonstige Zinsen und ähnliche Erträge	0,00	0,00	0,00	0,00
82000	Erträge aus dem Abgang von und der Zuschreibung zu Finanzanlagen	18.194,33	0,00	18.194,33	0,00
13.1.	Erträge aus dem Abgang von und der Zuschreibung zu Finanzanlagen und Wertpapieren des Umlaufvermögens	18.194,33	0,00	18.194,33	0,00
13.	Erträge aus dem Abgang von und der Zuschreibung zu Finanzanlagen und Wertpapieren des Umlaufvermögens	18.194,33	0,00	18.194,33	0,00
82610	Kurs- und Wertberichtigungen zu Wertpapieren	1.775,74	0,00	1.775,74	0,00
14.1.	Abschreibungen auf Finanzanlagen und Wertpapiere des Umlaufvermögens	1.775,74	0,00	1.775,74	0,00
14.2.	Aufwendungen aus verbundenen Unternehmen	0,00	0,00	0,00	0,00
14.3.	Aufwendungen sonstige	0,00	0,00	0,00	0,00
14.	Aufwendungen aus Finanzanlagen und aus Wertpapieren des Umlaufvermögens	1.775,74	0,00	1.775,74	0,00
15.1.	Zinsen und ähnliche Aufwendungen an verbundene Unternehmen	0,00	0,00	0,00	0,00
15.2.	Zinsen und ähnliche Aufwendungen sonstige	0,00	0,00	0,00	0,00
15.3.	Nicht ausgenutzte Lieferantenskonti	0,00	0,00	0,00	0,00
15.	Zinsen und ähnliche Aufwendungen	0,00	0,00	0,00	0,00
16.	Finanzerfolg (Zwischensumme aus Z 10 bis Z 15)	12.525,57	-8.180,00	20.705,57	-15.374,20
17.	Ergebnis vor Steuern (Summe aus Z 9 und Z 16)	129.929,88	44.190,00	85.739,88	-248.330,17
85020	Kapitalertragssteuer	-1.489,77	960,00	-2.449,77	1.470,33
18.1.	Steuern vom Einkommen und Ertrag	-1.489,77	960,00	-2.449,77	1.470,33
18.	Steuern vom Einkommen und Ertrag	-1.489,77	960,00	-2.449,77	1.470,33
19.	Ergebnis nach Steuern (Summe aus Z 17 und Z 18)	128.440,11	45.150,00	83.290,11	-246.859,84
20.1.	Auflösung von Kapitalrücklagen	0,00	0,00	0,00	0,00
20.	Auflösung von Kapitalrücklagen	0,00	0,00	0,00	0,00
21.1.	Auflösung gesetzlicher Rücklagen	0,00	0,00	0,00	0,00
21.2.	Auflösung satzungsgemäßer Rücklagen	0,00	0,00	0,00	0,00
87521	Auflösung von anderen Rücklagen	0,00	-45.150,00	45.150,00	0,00
21.3.	Auflösung anderer Rücklagen	0,00	-45.150,00	45.150,00	0,00
21.	Auflösung von Gewinnrücklagen	0,00	-45.150,00	45.150,00	0,00
22.1.	Zuweisung zu gesetzlichen Rücklagen	0,00	0,00	0,00	0,00
22.2.	Zuweisung zu satzungsgemäßen Rücklagen	0,00	0,00	0,00	0,00
22.3.	Zuweisung zu anderen Rücklagen	0,00	0,00	0,00	0,00
22.	Zuweisung zu Gewinnrücklagen	0,00	0,00	0,00	0,00
23.	Gewinnvortrag / Verlustvortrag aus dem Vorjahr	0,00	0,00	0,00	0,00
24.	Bilanzgewinn (-) / Bilanzverlust (+) (Summe aus Z 19 bis Z 23)	128.440,11	0,00	128.440,11	-246.859,84

Gewinn- und Verlustrechnung 2022

LI Wien der Berufsfotografen

Position	Bezeichnung	G & V 2022 in EUR	VA 2022 in EUR	mehr/weniger in EUR	G & V 2021 in EUR
1.1.	Kammerumlage 1	0,00	0,00	0,00	0,00
1.2.	Kammerumlage 2	0,00	0,00	0,00	0,00
	40200 Grundumlagen gem. § 123 WKG	-525.095,86	-330.000,00	-195.095,86	-496.358,78
	40220 Grundumlagen - FV-Anteil	211.470,00	211.470,00	0,00	208.070,00
1.3.	Grundumlagen	-313.625,86	-118.530,00	-195.095,86	-288.288,78
1.4.	Gebühren für Sonderleistungen	0,00	0,00	0,00	0,00
	42002 Erlöse aus Kursen und Vorträgen	0,00	-1.000,00	1.000,00	0,00
1.5.	Waren- und Leistungserlöse	0,00	-1.000,00	1.000,00	0,00
1.	Umsatzerlöse, Umlagen und Gebühren	-313.625,86	-119.530,00	-194.095,86	-288.288,78
2.1.	Veränderungen des Bestands an fertigen und unfertigen Erzeugnissen sowie an noch nicht abrechenbaren Leistungen	0,00	0,00	0,00	0,00
2.	Veränderungen des Bestands an fertigen und unfertigen Erzeugnissen sowie an noch nicht abrechenbaren Leistungen	0,00	0,00	0,00	0,00
3.	Andere aktivierte Eigenleistungen	0,00	0,00	0,00	0,00
4.1.	Erträge aus dem Abgang vom und der Zuschreibung zum Anlagevermögen mit Ausnahme der Finanzanlagen	0,00	0,00	0,00	0,00
4.2.	Erträge aus der Auflösung von Rückstellungen	0,00	0,00	0,00	0,00
	48900 Sonstige Erträge	-480,00	-7.000,00	6.520,00	-9.090,00
4.3.	Übrige sonstige betriebliche Erträge	-480,00	-7.000,00	6.520,00	-9.090,00
	48200 Zuschüsse, Förderungsbeiträge und Sponsoring	-1.232,75	-1.000,00	-232,75	0,00
4.4.	Zuschüsse, Förderungsbeiträge, Straf gelder	-1.232,75	-1.000,00	-232,75	0,00
4.	Sonstige betriebliche Erträge	-1.712,75	-8.000,00	6.287,25	-9.090,00
5.1.	Materialaufwand	0,00	0,00	0,00	0,00
5.2.	Aufwendungen für bezogene Leistungen	0,00	0,00	0,00	0,00
5.	Aufwendungen für Material und sonstige bezogene Leistungen	0,00	0,00	0,00	0,00
6.1.	Löhne	0,00	0,00	0,00	0,00
	62000 Gehälter	77.837,54	79.360,00	-1.522,46	85.851,52
	62030 Nicht gesetzliche Aufwendungen Personal	969,27	910,00	59,27	1.153,84
	62200 Mehrdienstleistungen	934,29	1.000,00	-65,71	527,82
	62400 Jubiläumsgaben Personal	583,78	600,00	-16,22	643,89
6.2.	Gehälter	80.324,88	81.870,00	-1.545,12	88.177,07
	64000 Aufwendungen für Abfertigungen	778,37	790,00	-11,63	858,51
	64020 Aufwendungen für Abfertigungen (Mitarbeitervorsorgekasse)	760,53	920,00	-159,47	778,18
6.3.	Aufwendungen für Abfertigungen	1.538,90	1.710,00	-171,10	1.636,69
	64500 Aufwendungen für Altersversorgung (Pensionskassenbeiträge)	3.113,51	3.170,00	-56,49	3.434,07
6.4.	Aufwendungen für Altersversorgung	3.113,51	3.170,00	-56,49	3.434,07
	66700 Gesetzliche Lohn- und Gehaltsnebenkosten	18.941,72	19.300,00	-358,28	21.047,11
6.5.	Aufwendungen für gesetzlich vorgeschriebene Sozialabgaben sowie vom Entgelt abhängige Abgaben und Pflichtbeiträge	18.941,72	19.300,00	-358,28	21.047,11
	67900 Sonstiger Personalaufwand	396,00	460,00	-64,00	-3.026,64
6.6.	Sonstige Sozialaufwendungen	396,00	460,00	-64,00	-3.026,64
6.	Personalaufwand	104.315,01	106.510,00	-2.194,99	111.268,30
	70450 EDV-Anlagen	1.433,28	0,00	1.433,28	0,00
	70500 Andere Betriebs- und Geschäftsausstattung	0,00	0,00	0,00	2.299,00
	70590 Andere geringwertige Wirtschaftsgüter	3,99	500,00	-496,01	0,00
7.1.	Abschreibung auf immaterielle Gegenstände des Anlagevermögens und Sachanlagen	1.437,27	500,00	937,27	2.299,00
7.2.	Abschreibungen auf Umlaufvermögen	0,00	0,00	0,00	0,00
7.	Abschreibungen	1.437,27	500,00	937,27	2.299,00
	71100 Sonstige Steuern und Abgaben	0,00	1.500,00	-1.500,00	0,00
8.1.	Sonstige Steuern und Abgaben	0,00	1.500,00	-1.500,00	0,00
	72000 Wartung Datenverarbeitungsprogramme	76,50	0,00	76,50	169,20

Gewinn- und Verlustrechnung 2022

LI Wien der Berufsfotografen

Position	Bezeichnung	G & V 2022 in EUR	VA 2022 in EUR	mehr/weniger in EUR	G & V 2021 in EUR
72490	Betriebskosten sonstige	108,00	0,00	108,00	0,00
72491	Betriebskosten ILV	10.913,25	10.900,00	13,25	11.795,63
8.2.	Instandhaltung und Reinigung durch Dritte, Energie und Entsorgung	11.097,75	10.900,00	197,75	11.964,83
73410	Mietwagen	0,00	1.000,00	-1.000,00	0,00
73500	Reiseaufwand Funktionäre	2.261,24	2.500,00	-238,76	1.695,60
73510	Reiseaufwand Personal	168,19	1.000,00	-831,81	369,64
73580	Reiseaufwand Externe	0,00	500,00	-500,00	0,00
73800	Postgebühren und Botendienste	3.416,61	3.600,00	-183,39	229,02
73900	Telekommunikationsgebühren	508,55	160,00	348,55	287,79
8.3.	Transport-, Reise- und Fahrtaufwand, Nachrichtenaufwand	6.354,59	8.760,00	-2.405,41	2.582,05
74000	Miete Immobilien	0,00	0,00	0,00	506,40
74800	Lizenzgebühren, Werknutzungsrechte, Tantiemen, Urheberrechte	0,00	2.000,00	-2.000,00	0,00
8.4.	Miet-, Pacht-, Leasing- und Lizenzaufwand	0,00	2.000,00	-2.000,00	506,40
75100	Vortragende und Prüfer	15.682,00	16.000,00	-318,00	7.344,00
75200	Konsulenten und Korrespondenten	1.320,00	10.000,00	-8.680,00	17.466,00
8.5.	Aufwendungen für Vortragende und Prüfer, beigestelltes Personal	17.002,00	26.000,00	-8.998,00	24.810,00
75800	Funktionsentschädigungen	36.973,20	37.320,00	-346,80	36.391,20
8.6.	Funktionsentschädigungen	36.973,20	37.320,00	-346,80	36.391,20
76000	Büromaterial	250,98	500,00	-249,02	169,20
76020	Sonst. EDV- und Kommunikationsaufwand	3.217,20	3.810,00	-592,80	4.184,20
76021	Bezogene IT-Leistungen	3.078,60	0,00	3.078,60	615,60
76090	Bezogene Büroleistungen	548,85	850,00	-301,15	0,00
76091	Büroleistungen ILV	980,08	2.500,00	-1.519,92	9,80
76100	Drucksorten	0,00	3.000,00	-3.000,00	0,00
76320	Zeitungen und Publikationen	37,40	500,00	-462,60	37,40
76500	Schaltung von Werbeträgern für Mitgliederbetreuung und Kommunikation	0,00	21.500,00	-21.500,00	0,00
76530	Produktionsaufwand für Mitgliederbetreuung und Kommunikation	31.203,12	91.160,00	-59.956,88	1.837,40
76590	Sonstiger Aufwand für Mitgliederbetreuung und Kommunikation	47.497,95	96.240,00	-48.742,05	417,00
76600	Sitzungsaufwand	141,00	0,00	141,00	69,00
76610	Bewirtung und Repräsentationen	1.288,88	3.400,00	-2.111,12	116,60
76990	Sonstiger Büroaufwand	10.940,00	1.500,00	9.440,00	468,46
8.7.	Mitgliederbetreuung, Kommunikation und Büroaufwand	99.184,06	224.960,00	-125.775,94	7.924,66
77810	Förderungsbeiträge und Zuschüsse	21.720,00	22.400,00	-680,00	22.050,00
8.8.	Förderungsbeiträge und Zuschüsse	21.720,00	22.400,00	-680,00	22.050,00
75820	Kollektivunfallversicherung Funktionäre	310,28	320,00	-9,72	303,33
77090	Sonstige Versicherungen	0,00	700,00	-700,00	0,00
77500	Beratungs- und Prüfungsaufwand	1.068,00	0,00	1.068,00	600,00
77800	Mitgliedsbeiträge	1.551,00	1.100,00	451,00	1.551,00
77830	Preise und Auszeichnungen	0,00	3.000,00	-3.000,00	1.739,80
77900	Spesen des Geldverkehrs	2.085,12	1.270,00	815,12	494,70
78900	Sonstiger Sachaufwand	-0,03	0,00	-0,03	-0,06
79008	Aufwendungen aus Einhebungsvergütungen	7.840,73	2.960,00	4.880,73	7.207,20
8.9.	Übrige betriebliche Aufwendungen	12.855,10	9.350,00	3.505,10	11.895,97
8.	Sonstige betriebliche Aufwendungen	205.186,70	343.190,00	-138.003,30	118.125,11
9.	Betriebserfolg (Zwischensumme aus Z 1 bis Z 8)	-4.399,63	322.670,00	-327.069,63	-65.686,37
10.1.	Erträge aus Beteiligungen verbundener Unternehmen	0,00	0,00	0,00	0,00
10.2.	Erträge aus anderen Beteiligungen	0,00	0,00	0,00	0,00
10.	Erträge aus Beteiligungen	0,00	0,00	0,00	0,00
80500	Erträge aus Wertpapieren und Ausleihungen	-4.559,19	-5.010,00	450,81	-9.592,99

Gewinn- und Verlustrechnung 2022

LI Wien der Berufsfotografen

Position	Bezeichnung	G & V 2022 in EUR	VA 2022 in EUR	mehr/weniger in EUR	G & V 2021 in EUR
11.1.	Erträge aus anderen Wertpapieren und Ausleihungen des Finanzanlagevermögens	-4.559,19	-5.010,00	450,81	-9.592,99
11.2.	Erträge aus anderen Wertpapieren und Ausleihungen des Finanzanlagevermögens verbundener Unternehmen	0,00	0,00	0,00	0,00
11.	Erträge aus anderen Wertpapieren und Ausleihungen des Finanzanlagevermögens	-4.559,19	-5.010,00	450,81	-9.592,99
12.1.	Sonstige Zinsen und ähnliche Erträge verbundener Unternehmen	0,00	0,00	0,00	0,00
12.2.	Sonstige Zinsen und ähnliche Erträge sonstige	0,00	0,00	0,00	0,00
12.	Sonstige Zinsen und ähnliche Erträge	0,00	0,00	0,00	0,00
82000	Erträge aus dem Abgang von und der Zuschreibung zu Finanzanlagen	11.142,64	0,00	11.142,64	0,00
13.1.	Erträge aus dem Abgang von und der Zuschreibung zu Finanzanlagen und Wertpapieren des Umlaufvermögens	11.142,64	0,00	11.142,64	0,00
13.	Erträge aus dem Abgang von und der Zuschreibung zu Finanzanlagen und Wertpapieren des Umlaufvermögens	11.142,64	0,00	11.142,64	0,00
82610	Kurs- und Wertberichtigungen zu Wertpapieren	1.087,51	0,00	1.087,51	0,00
14.1.	Abschreibungen auf Finanzanlagen und Wertpapiere des Umlaufvermögens	1.087,51	0,00	1.087,51	0,00
14.2.	Aufwendungen aus verbundenen Unternehmen	0,00	0,00	0,00	0,00
14.3.	Aufwendungen sonstige	0,00	0,00	0,00	0,00
14.	Aufwendungen aus Finanzanlagen und aus Wertpapieren des Umlaufvermögens	1.087,51	0,00	1.087,51	0,00
15.1.	Zinsen und ähnliche Aufwendungen an verbundene Unternehmen	0,00	0,00	0,00	0,00
15.2.	Zinsen und ähnliche Aufwendungen sonstige	0,00	0,00	0,00	0,00
15.3.	Nicht ausgenutzte Lieferantenskonti	0,00	0,00	0,00	0,00
15.	Zinsen und ähnliche Aufwendungen	0,00	0,00	0,00	0,00
16.	Finanzerfolg (Zwischensumme aus Z 10 bis Z 15)	7.670,96	-5.010,00	12.680,96	-9.592,99
17.	Ergebnis vor Steuern (Summe aus Z 9 und Z 16)	3.271,33	317.660,00	-314.388,67	-75.279,36
85020	Kapitalertragssteuer	-912,37	590,00	-1.502,37	917,44
18.1.	Steuern vom Einkommen und Ertrag	-912,37	590,00	-1.502,37	917,44
18.	Steuern vom Einkommen und Ertrag	-912,37	590,00	-1.502,37	917,44
19.	Ergebnis nach Steuern (Summe aus Z 17 und Z 18)	2.358,96	318.250,00	-315.891,04	-74.361,92
20.1.	Auflösung von Kapitalrücklagen	0,00	0,00	0,00	0,00
20.	Auflösung von Kapitalrücklagen	0,00	0,00	0,00	0,00
21.1.	Auflösung gesetzlicher Rücklagen	0,00	0,00	0,00	0,00
21.2.	Auflösung satzungsgemäßer Rücklagen	0,00	0,00	0,00	0,00
87510	Auflösung von RL gem. § 94 Z 6 EStG	-1.000,00	0,00	-1.000,00	0,00
87521	Auflösung von anderen Rücklagen	0,00	-318.250,00	318.250,00	0,00
21.3.	Auflösung anderer Rücklagen	-1.000,00	-318.250,00	317.250,00	0,00
21.	Auflösung von Gewinnrücklagen	-1.000,00	-318.250,00	317.250,00	0,00
22.1.	Zuweisung zu gesetzlichen Rücklagen	0,00	0,00	0,00	0,00
22.2.	Zuweisung zu satzungsgemäßen Rücklagen	0,00	0,00	0,00	0,00
22.3.	Zuweisung zu anderen Rücklagen	0,00	0,00	0,00	0,00
22.	Zuweisung zu Gewinnrücklagen	0,00	0,00	0,00	0,00
23.	Gewinnvortrag / Verlustvortrag aus dem Vorjahr	0,00	0,00	0,00	0,00
24.	Bilanzgewinn (-) / Bilanzverlust (+) (Summe aus Z 19 bis Z 23)	1.358,96	0,00	1.358,96	-74.361,92

Gewinn- und Verlustrechnung 2022

LI Wien der Friseure

Position	Bezeichnung	G & V 2022 in EUR	VA 2022 in EUR	mehr/weniger in EUR	G & V 2021 in EUR
1.1.	Kammerumlage 1	0,00	0,00	0,00	0,00
1.2.	Kammerumlage 2	0,00	0,00	0,00	0,00
	40200 Grundumlagen gem. § 123 WKG	-601.839,60	-410.310,00	-191.529,60	-595.166,61
	40220 Grundumlagen - FV-Anteil	105.110,00	105.110,00	0,00	111.860,00
1.3.	Grundumlagen	-496.729,60	-305.200,00	-191.529,60	-483.306,61
1.4.	Gebühren für Sonderleistungen	0,00	0,00	0,00	0,00
	41000 Erlöse aus Waren	0,00	-1.000,00	1.000,00	0,00
	42002 Erlöse aus Kursen und Vorträgen	-7.164,00	-2.800,00	-4.364,00	0,00
	48000 Erlöse aus Vermietung und Verpachtung	-49.769,99	-36.500,00	-13.269,99	-34.244,80
1.5.	Waren- und Leistungserlöse	-56.933,99	-40.300,00	-16.633,99	-34.244,80
1.	Umsatzerlöse, Umlagen und Gebühren	-553.663,59	-345.500,00	-208.163,59	-517.551,41
2.1.	Veränderungen des Bestands an fertigen und unfertigen Erzeugnissen sowie an noch nicht abrechenbaren Leistungen	0,00	0,00	0,00	0,00
2.	Veränderungen des Bestands an fertigen und unfertigen Erzeugnissen sowie an noch nicht abrechenbaren Leistungen	0,00	0,00	0,00	0,00
3.	Andere aktivierte Eigenleistungen	0,00	0,00	0,00	0,00
4.1.	Erträge aus dem Abgang vom und der Zuschreibung zum Anlagevermögen mit Ausnahme der Finanzanlagen	0,00	0,00	0,00	0,00
4.2.	Erträge aus der Auflösung von Rückstellungen	0,00	0,00	0,00	0,00
	48120 Kostenersatz für Personalaufwand	-1.307,43	0,00	-1.307,43	0,00
	48130 Kostenersatz für Sachaufwand	-2.838,00	-8.000,00	5.162,00	-1.300,00
	48320 Schadensersatz	-16.018,00	0,00	-16.018,00	-298,76
	48900 Sonstige Erträge	-92.998,95	-110.500,00	17.501,05	-80,26
4.3.	Übrige sonstige betriebliche Erträge	-113.162,38	-118.500,00	5.337,62	-1.679,02
4.4.	Zuschüsse, Förderungsbeiträge, Strafgeelder	0,00	0,00	0,00	0,00
4.	Sonstige betriebliche Erträge	-113.162,38	-118.500,00	5.337,62	-1.679,02
5.1.	Materialaufwand	0,00	0,00	0,00	0,00
5.2.	Aufwendungen für bezogene Leistungen	0,00	0,00	0,00	0,00
5.	Aufwendungen für Material und sonstige bezogene Leistungen	0,00	0,00	0,00	0,00
6.1.	Löhne	0,00	0,00	0,00	0,00
	62000 Gehälter	94.197,18	72.980,00	21.217,18	67.595,07
	62030 Nicht gesetzliche Aufwendungen Personal	1.144,02	780,00	364,02	866,46
	62200 Mehrdienstleistungen	119,01	1.500,00	-1.380,99	158,53
	62400 Jubiläumsgaben Personal	706,48	550,00	156,48	506,97
6.2.	Gehälter	96.166,69	75.810,00	20.356,69	69.127,03
	64000 Aufwendungen für Abfertigungen	941,95	730,00	211,95	675,96
	64020 Aufwendungen für Abfertigungen (Mitarbeiter-Vorsorgekasse)	920,56	790,00	130,56	601,58
6.3.	Aufwendungen für Abfertigungen	1.862,51	1.520,00	342,51	1.277,54
	64500 Aufwendungen für Altersversorgung (Pensionskassenbeiträge)	3.767,88	2.920,00	847,88	2.703,79
	64510 Aufwendungen für Altersversorgung (Pensionsfondsbeiträge)	0,00	23.000,00	-23.000,00	24.000,00
6.4.	Aufwendungen für Altersversorgung	3.767,88	25.920,00	-22.152,12	26.703,79
	66700 Gesetzliche Lohn- und Gehaltsnebenkosten	22.921,04	17.310,00	5.611,04	16.384,21
6.5.	Aufwendungen für gesetzlich vorgeschriebene Sozialabgaben sowie vom Entgelt abhängige Abgaben und Pflichtbeiträge	22.921,04	17.310,00	5.611,04	16.384,21
	67900 Sonstiger Personalaufwand	572,00	430,00	142,00	-643,02
6.6.	Sonstige Sozialaufwendungen	572,00	430,00	142,00	-643,02
6.	Personalaufwand	125.290,12	120.990,00	4.300,12	112.849,55
	70430 Gebäudetechnik	6.510,50	0,00	6.510,50	0,00
	70480 Möbel	0,00	300,00	-300,00	0,00
	70500 Andere Betriebs- und Geschäftsausstattung	0,00	1.500,00	-1.500,00	0,00
	70560 GWG Kommunikationsanlagen	0,00	300,00	-300,00	0,00

Gewinn- und Verlustrechnung 2022

LI Wien der Friseure

Position	Bezeichnung	G & V 2022 in EUR	VA 2022 in EUR	mehr/weniger in EUR	G & V 2021 in EUR
70580	GWG Möbel	208,44	500,00	-291,56	0,00
70590	Andere geringwertige Wirtschaftsgüter	157,80	1.100,00	-942,20	0,00
7.1.	Abschreibung auf immaterielle Gegenstände des Anlagevermögens und Sachanlagen	6.876,74	3.700,00	3.176,74	0,00
7.2.	Abschreibungen auf Umlaufvermögen	0,00	0,00	0,00	0,00
7.	Abschreibungen	6.876,74	3.700,00	3.176,74	0,00
8.1.	Sonstige Steuern und Abgaben	0,00	0,00	0,00	0,00
72000	Wartung Datenverarbeitungsprogramme	3.936,00	800,00	3.136,00	0,00
72010	Instandhaltung Gebäude und Gebäudeanteile	39.343,39	15.000,00	24.343,39	8.241,80
72020	Instandhaltung Gebäudetechnik	7.966,51	8.000,00	-33,49	6.832,38
72090	Instandhaltung andere Betriebs- und Geschäftsausstattung	57,96	1.500,00	-1.442,04	0,00
72300	Energieaufwand	3.122,62	2.200,00	922,62	1.660,73
72430	Reinigungsaufwand	21.759,97	19.800,00	1.959,97	22.297,65
72490	Betriebskosten sonstige	48.313,42	32.000,00	16.313,42	28.921,31
72491	Betriebskosten ILV	15.843,48	10.930,00	4.913,48	9.990,75
8.2.	Instandhaltung und Reinigung durch Dritte, Energie und Entsorgung	140.343,35	90.230,00	50.113,35	77.944,62
73000	Transporte durch Dritte	0,00	200,00	-200,00	0,00
73500	Reiseaufwand Funktionäre	1.433,40	2.100,00	-666,60	2.946,31
73510	Reiseaufwand Personal	376,45	800,00	-423,55	0,00
73580	Reiseaufwand Externe	390,04	3.100,00	-2.709,96	1.042,06
73800	Postgebühren und Botendienste	2.562,48	4.200,00	-1.637,52	186,50
73900	Telekommunikationsgebühren	1.022,43	3.600,00	-2.577,57	1.213,56
8.3.	Transport-, Reise- und Fahrtaufwand, Nachrichtenaufwand	5.784,80	14.000,00	-8.215,20	5.388,43
74000	Miete Immobilien	1.827,08	2.800,00	-972,92	1.762,08
8.4.	Miet-, Pacht-, Leasing- und Lizenzaufwand	1.827,08	2.800,00	-972,92	1.762,08
75100	Vortragende und Prüfer	9.100,80	6.000,00	3.100,80	0,00
75200	Konsulenten und Korrespondenten	320,00	7.200,00	-6.880,00	350,00
8.5.	Aufwendungen für Vortragende und Prüfer, beigestelltes Personal	9.420,80	13.200,00	-3.779,20	350,00
75800	Funktionsentschädigungen	36.973,20	37.320,00	-346,80	22.490,86
8.6.	Funktionsentschädigungen	36.973,20	37.320,00	-346,80	22.490,86
76000	Büromaterial	228,70	600,00	-371,30	155,39
76020	Sonst. EDV- und Kommunikationsaufwand	4.626,00	3.640,00	986,00	3.525,00
76090	Bezogene Büroleistungen	620,12	600,00	20,12	0,00
76091	Büroleistungen ILV	535,15	1.000,00	-464,85	0,00
76100	Drucksorten	0,00	700,00	-700,00	0,00
76320	Zeitungen und Publikationen	0,00	500,00	-500,00	0,00
76510	Ausstattungs- und Dekorationsaufwand	0,00	300,00	-300,00	0,00
76530	Produktionsaufwand für Mitgliederbetreuung und Kommunikation	73.049,20	79.360,00	-6.310,80	62.773,00
76540	Unterrichts- und Prüfungsmaterial	0,00	1.500,00	-1.500,00	0,00
76590	Sonstiger Aufwand für Mitgliederbetreuung und Kommunikation	3.929,39	20.000,00	-16.070,61	0,00
76600	Sitzungsaufwand	386,99	600,00	-213,01	80,16
76610	Bewirtung und Repräsentationen	0,00	2.300,00	-2.300,00	0,00
76990	Sonstiger Büroaufwand	1.080,00	500,00	580,00	46,56
8.7.	Mitgliederbetreuung, Kommunikation und Büroaufwand	84.455,55	111.600,00	-27.144,45	66.580,11
77810	Förderungsbeiträge und Zuschüsse	0,00	10.000,00	-10.000,00	1.360,00
8.8.	Förderungsbeiträge und Zuschüsse	0,00	10.000,00	-10.000,00	1.360,00
72900	Sonstiger Gebäudeaufwand	0,00	300,00	-300,00	3.190,80
75820	Kollektivunfallversicherung Funktionäre	255,52	310,00	-54,48	249,80
77000	Gebäudeversicherung	1.829,49	2.000,00	-170,51	1.598,28
77090	Sonstige Versicherungen	78.910,00	110.000,00	-31.090,00	78.919,00
77500	Beratungs- und Prüfungsaufwand	191,60	0,00	191,60	0,00
77800	Mitgliedsbeiträge	882,00	890,00	-8,00	882,00

Gewinn- und Verlustrechnung 2022

LI Wien der Friseure

Position	Bezeichnung	G & V 2022 in EUR	VA 2022 in EUR	mehr/weniger in EUR	G & V 2021 in EUR
77830	Preise und Auszeichnungen	0,00	1.000,00	-1.000,00	0,00
77900	Spesen des Geldverkehrs	2.543,54	400,00	2.143,54	1.230,48
79008	Aufwendungen aus Einhebungsvergütungen	12.418,18	7.630,00	4.788,18	12.082,61
8.9.	Übrige betriebliche Aufwendungen	97.030,33	122.530,00	-25.499,67	98.152,97
8.	Sonstige betriebliche Aufwendungen	375.835,11	401.680,00	-25.844,89	274.029,07
9.	Betriebserfolg (Zwischensumme aus Z 1 bis Z 8)	-158.824,00	62.370,00	-221.194,00	-132.351,81
10.1.	Erträge aus Beteiligungen verbundener Unternehmen	0,00	0,00	0,00	0,00
10.2.	Erträge aus anderen Beteiligungen	0,00	0,00	0,00	0,00
10.	Erträge aus Beteiligungen	0,00	0,00	0,00	0,00
80500	Erträge aus Wertpapieren und Ausleihungen	-2.079,82	-1.570,00	-509,82	-2.866,67
11.1.	Erträge aus anderen Wertpapieren und Ausleihungen des Finanzanlagevermögens	-2.079,82	-1.570,00	-509,82	-2.866,67
11.2.	Erträge aus anderen Wertpapieren und Ausleihungen des Finanzanlagevermögens verbundener Unternehmen	0,00	0,00	0,00	0,00
11.	Erträge aus anderen Wertpapieren und Ausleihungen des Finanzanlagevermögens	-2.079,82	-1.570,00	-509,82	-2.866,67
12.1.	Sonstige Zinsen und ähnliche Erträge verbundener Unternehmen	0,00	0,00	0,00	0,00
80510	Andere Zinserträge	-6,60	0,00	-6,60	-0,43
12.2.	Sonstige Zinsen und ähnliche Erträge sonstige	-6,60	0,00	-6,60	-0,43
12.	Sonstige Zinsen und ähnliche Erträge	-6,60	0,00	-6,60	-0,43
82000	Erträge aus dem Abgang von und der Zuschreibung zu Finanzanlagen	5.083,08	0,00	5.083,08	0,00
13.1.	Erträge aus dem Abgang von und der Zuschreibung zu Finanzanlagen und Wertpapieren des Umlaufvermögens	5.083,08	0,00	5.083,08	0,00
13.	Erträge aus dem Abgang von und der Zuschreibung zu Finanzanlagen und Wertpapieren des Umlaufvermögens	5.083,08	0,00	5.083,08	0,00
82610	Kurs- und Wertberichtigungen zu Wertpapieren	496,10	0,00	496,10	0,00
14.1.	Abschreibungen auf Finanzanlagen und Wertpapiere des Umlaufvermögens	496,10	0,00	496,10	0,00
14.2.	Aufwendungen aus verbundenen Unternehmen	0,00	0,00	0,00	0,00
14.3.	Aufwendungen sonstige	0,00	0,00	0,00	0,00
14.	Aufwendungen aus Finanzanlagen und aus Wertpapieren des Umlaufvermögens	496,10	0,00	496,10	0,00
15.1.	Zinsen und ähnliche Aufwendungen an verbundene Unternehmen	0,00	0,00	0,00	0,00
82800	Zinsaufwand	39,67	0,00	39,67	0,64
15.2.	Zinsen und ähnliche Aufwendungen sonstige	39,67	0,00	39,67	0,64
15.3.	Nicht ausgenutzte Lieferantenskonti	0,00	0,00	0,00	0,00
15.	Zinsen und ähnliche Aufwendungen	39,67	0,00	39,67	0,64
16.	Finanzerfolg (Zwischensumme aus Z 10 bis Z 15)	3.532,43	-1.570,00	5.102,43	-2.866,46
17.	Ergebnis vor Steuern (Summe aus Z 9 und Z 16)	-155.291,57	60.800,00	-216.091,57	-135.218,27
85020	Kapitalertragssteuer	-414,55	180,00	-594,55	274,26
18.1.	Steuern vom Einkommen und Ertrag	-414,55	180,00	-594,55	274,26
18.	Steuern vom Einkommen und Ertrag	-414,55	180,00	-594,55	274,26
19.	Ergebnis nach Steuern (Summe aus Z 17 und Z 18)	-155.706,12	60.980,00	-216.686,12	-134.944,01
20.1.	Auflösung von Kapitalrücklagen	0,00	0,00	0,00	0,00
20.	Auflösung von Kapitalrücklagen	0,00	0,00	0,00	0,00
21.1.	Auflösung gesetzlicher Rücklagen	0,00	0,00	0,00	0,00
21.2.	Auflösung satzungsgemäßer Rücklagen	0,00	0,00	0,00	0,00
21.3.	Auflösung anderer Rücklagen	0,00	0,00	0,00	0,00

Gewinn- und Verlustrechnung 2022

LI Wien der Friseure

Position	Bezeichnung	G & V 2022 in EUR	VA 2022 in EUR	mehr/weniger in EUR	G & V 2021 in EUR
21.	Auflösung von Gewinnrücklagen	0,00	0,00	0,00	0,00
22.1.	Zuweisung zu gesetzlichen Rücklagen	0,00	0,00	0,00	0,00
22.2.	Zuweisung zu satzungsgemäßen Rücklagen	0,00	0,00	0,00	0,00
22.3.	Zuweisung zu anderen Rücklagen	0,00	0,00	0,00	0,00
22.	Zuweisung zu Gewinnrücklagen	0,00	0,00	0,00	0,00
23.	Gewinnvortrag / Verlustvortrag aus dem Vorjahr	0,00	0,00	0,00	0,00
24.	Bilanzgewinn (-) / Bilanzverlust (+) (Summe aus Z 19 bis Z 23)	-155.706,12	60.980,00	-216.686,12	-134.944,01

Gewinn- und Verlustrechnung 2022

LI Wien der Rauchfangkehrer

Position	Bezeichnung	G & V 2022 in EUR	VA 2022 in EUR	mehr/weniger in EUR	G & V 2021 in EUR
1.1.	Kammerumlage 1	0,00	0,00	0,00	0,00
1.2.	Kammerumlage 2	0,00	0,00	0,00	0,00
	40200 Grundumlagen gem. § 123 WKG	-229.557,98	-209.470,00	-20.087,98	-207.230,46
	40220 Grundumlagen - FV-Anteil	23.470,00	23.470,00	0,00	23.470,00
1.3.	Grundumlagen	-206.087,98	-186.000,00	-20.087,98	-183.760,46
1.4.	Gebühren für Sonderleistungen	0,00	0,00	0,00	0,00
1.5.	Waren- und Leistungserlöse	0,00	0,00	0,00	0,00
1.	Umsatzerlöse, Umlagen und Gebühren	-206.087,98	-186.000,00	-20.087,98	-183.760,46
2.1.	Veränderungen des Bestands an fertigen und unfertigen Erzeugnissen sowie an noch nicht abrechenbaren Leistungen	0,00	0,00	0,00	0,00
2.	Veränderungen des Bestands an fertigen und unfertigen Erzeugnissen sowie an noch nicht abrechenbaren Leistungen	0,00	0,00	0,00	0,00
3.	Andere aktivierte Eigenleistungen	0,00	0,00	0,00	0,00
4.1.	Erträge aus dem Abgang vom und der Zuschreibung zum Anlagevermögen mit Ausnahme der Finanzanlagen	0,00	0,00	0,00	0,00
4.2.	Erträge aus der Auflösung von Rückstellungen	0,00	0,00	0,00	0,00
	48900 Sonstige Erträge	-18.907,06	-20.000,00	1.092,94	-1.150,00
4.3.	Übrige sonstige betriebliche Erträge	-18.907,06	-20.000,00	1.092,94	-1.150,00
4.4.	Zuschüsse, Förderungsbeiträge, Strafgebühren	0,00	0,00	0,00	0,00
4.	Sonstige betriebliche Erträge	-18.907,06	-20.000,00	1.092,94	-1.150,00
5.1.	Materialaufwand	0,00	0,00	0,00	0,00
5.2.	Aufwendungen für bezogene Leistungen	0,00	0,00	0,00	0,00
5.	Aufwendungen für Material und sonstige bezogene Leistungen	0,00	0,00	0,00	0,00
6.1.	Löhne	0,00	0,00	0,00	0,00
	62000 Gehälter	61.676,06	61.810,00	-133,94	64.067,93
	62030 Nicht gesetzliche Aufwendungen Personal	754,16	690,00	64,16	843,49
	62200 Mehrdienstleistungen	375,45	500,00	-124,55	348,98
	62400 Jubiläumsgaben Personal	462,57	460,00	2,57	480,52
6.2.	Gehälter	63.268,24	63.460,00	-191,76	65.740,92
	64000 Aufwendungen für Abfertigungen	616,76	620,00	-3,24	640,66
	64020 Aufwendungen für Abfertigungen (Mitarbeitervorsorgekasse)	599,19	690,00	-90,81	576,22
6.3.	Aufwendungen für Abfertigungen	1.215,95	1.310,00	-94,05	1.216,88
	64500 Aufwendungen für Altersversorgung (Pensionskassenbeiträge)	2.467,03	2.470,00	-2,97	2.562,72
6.4.	Aufwendungen für Altersversorgung	2.467,03	2.470,00	-2,97	2.562,72
	66700 Gesetzliche Lohn- und Gehaltsnebenkosten	14.941,49	14.870,00	71,49	15.635,69
6.5.	Aufwendungen für gesetzlich vorgeschriebene Sozialabgaben sowie vom Entgelt abhängige Abgaben und Pflichtbeiträge	14.941,49	14.870,00	71,49	15.635,69
	67900 Sonstiger Personalaufwand	288,00	290,00	-2,00	-2.353,56
6.6.	Sonstige Sozialaufwendungen	288,00	290,00	-2,00	-2.353,56
6.	Personalaufwand	82.180,71	82.400,00	-219,29	82.802,65
7.1.	Abschreibung auf immaterielle Gegenstände des Anlagevermögens und Sachanlagen	0,00	0,00	0,00	0,00
7.2.	Abschreibungen auf Umlaufvermögen	0,00	0,00	0,00	0,00
7.	Abschreibungen	0,00	0,00	0,00	0,00
8.1.	Sonstige Steuern und Abgaben	0,00	0,00	0,00	0,00
	72430 Reinigungsaufwand	0,00	100,00	-100,00	0,00
	72490 Betriebskosten sonstige	327,38	290,00	37,38	288,00
	72491 Betriebskosten ILV	8.293,08	6.890,00	1.403,08	7.419,36
8.2.	Instandhaltung und Reinigung durch Dritte, Energie und Entsorgung	8.620,46	7.280,00	1.340,46	7.707,36
	73500 Reiseaufwand Funktionäre	2.275,07	1.500,00	775,07	1.038,02
	73510 Reiseaufwand Personal	888,33	500,00	388,33	494,55

Gewinn- und Verlustrechnung 2022

LI Wien der Rauchfangkehrer

Position	Bezeichnung	G & V 2022 in EUR	VA 2022 in EUR	mehr/weniger in EUR	G & V 2021 in EUR
	73580 Reiseaufwand Externe	0,00	200,00	-200,00	0,00
	73800 Postgebühren und Botendienste	1.534,69	2.200,00	-665,31	578,95
8.3.	Transport-, Reise- und Fahrtaufwand, Nachrichtenaufwand	4.698,09	4.400,00	298,09	2.111,52
	74000 Miete Immobilien	1.827,08	1.200,00	627,08	1.762,08
	74800 Lizenzgebühren, Werknutzungsrechte, Tantiemen, Urheberrechte	130,00	200,00	-70,00	0,00
8.4.	Miet-, Pacht-, Leasing- und Lizenzaufwand	1.957,08	1.400,00	557,08	1.762,08
	75100 Vortragende und Prüfer	1.050,00	500,00	550,00	0,00
	75200 Konsulenten und Korrespondenten	25.776,00	0,00	25.776,00	26.076,00
8.5.	Aufwendungen für Vortragende und Prüfer, beigestelltes Personal	26.826,00	500,00	26.326,00	26.076,00
	75800 Funktionsentschädigungen	36.973,20	37.320,00	-346,80	36.391,20
8.6.	Funktionsentschädigungen	36.973,20	37.320,00	-346,80	36.391,20
	76000 Büromaterial	293,76	300,00	-6,24	33,94
	76020 Sonst. EDV- und Kommunikationsaufwand	2.664,00	2.420,00	244,00	2.802,00
	76021 Bezogene IT-Leistungen	0,00	1.000,00	-1.000,00	0,00
	76090 Bezogene Büroleistungen	123,90	400,00	-276,10	171,04
	76091 Büroleistungen ILV	229,03	2.200,00	-1.970,97	88,28
	76320 Zeitungen und Publikationen	118,84	0,00	118,84	8,26
	76500 Schaltung von Werbeträgern für Mitgliederbetreuung und Kommunikation	145,48	0,00	145,48	121,24
	76520 Aufwand für Messestand	0,00	500,00	-500,00	0,00
	76530 Produktionsaufwand für Mitgliederbetreuung und Kommunikation	37.714,89	34.020,00	3.694,89	322,15
	76590 Sonstiger Aufwand für Mitgliederbetreuung und Kommunikation	26.980,02	20.300,00	6.680,02	2.597,00
	76600 Sitzungsaufwand	149,50	300,00	-150,50	0,00
	76610 Bewirtung und Repräsentationen	90,00	1.000,00	-910,00	450,00
	76900 Spenden	1.500,00	0,00	1.500,00	1.600,00
	76990 Sonstiger Büroaufwand	4.493,92	500,00	3.993,92	1.131,86
8.7.	Mitgliederbetreuung, Kommunikation und Büroaufwand	74.503,34	62.940,00	11.563,34	9.325,77
	77810 Förderungsbeiträge und Zuschüsse	4.110,23	4.300,00	-189,77	4.239,74
8.8.	Förderungsbeiträge und Zuschüsse	4.110,23	4.300,00	-189,77	4.239,74
	75810 Aus- und Fortbildung Funktionäre	780,00	500,00	280,00	0,00
	75820 Kollektivunfallversicherung Funktionäre	219,02	280,00	-60,98	214,12
	77800 Mitgliedsbeiträge	211,00	360,00	-149,00	211,00
	77830 Preise und Auszeichnungen	1.748,40	500,00	1.248,40	0,00
	77900 Spesen des Geldverkehrs	590,13	340,00	250,13	145,03
	79008 Aufwendungen aus Einhebungsvergütungen	5.152,22	4.650,00	502,22	4.594,02
8.9.	Übrige betriebliche Aufwendungen	8.700,77	6.630,00	2.070,77	5.164,17
8.	Sonstige betriebliche Aufwendungen	166.389,17	124.770,00	41.619,17	92.777,84
9.	Betriebserfolg (Zwischensumme aus Z 1 bis Z 8)	23.574,84	1.170,00	22.404,84	-9.329,97
10.1.	Erträge aus Beteiligungen verbundener Unternehmen	0,00	0,00	0,00	0,00
10.2.	Erträge aus anderen Beteiligungen	0,00	0,00	0,00	0,00
10.	Erträge aus Beteiligungen	0,00	0,00	0,00	0,00
	80500 Erträge aus Wertpapieren und Ausleihungen	-1.290,34	-1.330,00	39,66	-2.812,41
11.1.	Erträge aus anderen Wertpapieren und Ausleihungen des Finanzanlagevermögens	-1.290,34	-1.330,00	39,66	-2.812,41
11.2.	Erträge aus anderen Wertpapieren und Ausleihungen des Finanzanlagevermögens verbundener Unternehmen	0,00	0,00	0,00	0,00
11.	Erträge aus anderen Wertpapieren und Ausleihungen des Finanzanlagevermögens	-1.290,34	-1.330,00	39,66	-2.812,41
12.1.	Sonstige Zinsen und ähnliche Erträge verbundener Unternehmen	0,00	0,00	0,00	0,00

Gewinn- und Verlustrechnung 2022

LI Wien der Rauchfangkehrer

Position	Bezeichnung	G & V 2022 in EUR	VA 2022 in EUR	mehr/weniger in EUR	G & V 2021 in EUR
12.2.	Sonstige Zinsen und ähnliche Erträge sonstige	0,00	0,00	0,00	0,00
12.	Sonstige Zinsen und ähnliche Erträge	0,00	0,00	0,00	0,00
	82000 Erträge aus dem Abgang von und der Zuschreibung zu Finanzanlagen	3.153,57	0,00	3.153,57	0,00
13.1.	Erträge aus dem Abgang von und der Zuschreibung zu Finanzanlagen und Wertpapieren des Umlaufvermögens	3.153,57	0,00	3.153,57	0,00
13.	Erträge aus dem Abgang von und der Zuschreibung zu Finanzanlagen und Wertpapieren des Umlaufvermögens	3.153,57	0,00	3.153,57	0,00
	82610 Kurs- und Wertberichtigungen zu Wertpapieren	307,78	0,00	307,78	0,00
14.1.	Abschreibungen auf Finanzanlagen und Wertpapiere des Umlaufvermögens	307,78	0,00	307,78	0,00
14.2.	Aufwendungen aus verbundenen Unternehmen	0,00	0,00	0,00	0,00
14.3.	Aufwendungen sonstige	0,00	0,00	0,00	0,00
14.	Aufwendungen aus Finanzanlagen und aus Wertpapieren des Umlaufvermögens	307,78	0,00	307,78	0,00
15.1.	Zinsen und ähnliche Aufwendungen an verbundene Unternehmen	0,00	0,00	0,00	0,00
15.2.	Zinsen und ähnliche Aufwendungen sonstige	0,00	0,00	0,00	0,00
15.3.	Nicht ausgenutzte Lieferantenskonti	0,00	0,00	0,00	0,00
15.	Zinsen und ähnliche Aufwendungen	0,00	0,00	0,00	0,00
16.	Finanzerfolg (Zwischensumme aus Z 10 bis Z 15)	2.171,01	-1.330,00	3.501,01	-2.812,41
17.	Ergebnis vor Steuern (Summe aus Z 9 und Z 16)	25.745,85	-160,00	25.905,85	-12.142,38
	85020 Kapitalertragssteuer	-258,22	160,00	-418,22	268,97
18.1.	Steuern vom Einkommen und Ertrag	-258,22	160,00	-418,22	268,97
18.	Steuern vom Einkommen und Ertrag	-258,22	160,00	-418,22	268,97
19.	Ergebnis nach Steuern (Summe aus Z 17 und Z 18)	25.487,63	0,00	25.487,63	-11.873,41
20.1.	Auflösung von Kapitalrücklagen	0,00	0,00	0,00	0,00
20.	Auflösung von Kapitalrücklagen	0,00	0,00	0,00	0,00
21.1.	Auflösung gesetzlicher Rücklagen	0,00	0,00	0,00	0,00
21.2.	Auflösung satzungsgemäßer Rücklagen	0,00	0,00	0,00	0,00
21.3.	Auflösung anderer Rücklagen	0,00	0,00	0,00	0,00
21.	Auflösung von Gewinnrücklagen	0,00	0,00	0,00	0,00
22.1.	Zuweisung zu gesetzlichen Rücklagen	0,00	0,00	0,00	0,00
22.2.	Zuweisung zu satzungsgemäßen Rücklagen	0,00	0,00	0,00	0,00
22.3.	Zuweisung zu anderen Rücklagen	0,00	0,00	0,00	0,00
22.	Zuweisung zu Gewinnrücklagen	0,00	0,00	0,00	0,00
23.	Gewinnvortrag / Verlustvortrag aus dem Vorjahr	0,00	0,00	0,00	0,00
24.	Bilanzgewinn (-) / Bilanzverlust (+) (Summe aus Z 19 bis Z 23)	25.487,63	0,00	25.487,63	-11.873,41

Gewinn- und Verlustrechnung 2022

LI Wien der Dachdecker, Glaser und Spengler

Position	Bezeichnung	G & V 2022 in EUR	VA 2022 in EUR	mehr/weniger in EUR	G & V 2021 in EUR
1.1.	Kammerumlage 1	0,00	0,00	0,00	0,00
1.2.	Kammerumlage 2	0,00	0,00	0,00	0,00
	40200 Grundumlagen gem. § 123 WKG	-309.845,39	-275.020,00	-34.825,39	-331.876,73
	40220 Grundumlagen - FV-Anteil	33.020,00	33.020,00	0,00	40.644,43
1.3.	Grundumlagen	-276.825,39	-242.000,00	-34.825,39	-291.232,30
1.4.	Gebühren für Sonderleistungen	0,00	0,00	0,00	0,00
	42002 Erlöse aus Kursen und Vorträgen	-10.145,00	-5.000,00	-5.145,00	-9.385,00
	48000 Erlöse aus Vermietung und Verpachtung	-67.582,58	-82.500,00	14.917,42	-75.846,97
1.5.	Waren- und Leistungserlöse	-77.727,58	-87.500,00	9.772,42	-85.231,97
1.	Umsatzerlöse, Umlagen und Gebühren	-354.552,97	-329.500,00	-25.052,97	-376.464,27
2.1.	Veränderungen des Bestands an fertigen und unfertigen Erzeugnissen sowie an noch nicht abrechenbaren Leistungen	0,00	0,00	0,00	0,00
2.	Veränderungen des Bestands an fertigen und unfertigen Erzeugnissen sowie an noch nicht abrechenbaren Leistungen	0,00	0,00	0,00	0,00
3.	Andere aktivierte Eigenleistungen	0,00	0,00	0,00	0,00
4.1.	Erträge aus dem Abgang vom und der Zuschreibung zum Anlagevermögen mit Ausnahme der Finanzanlagen	0,00	0,00	0,00	0,00
4.2.	Erträge aus der Auflösung von Rückstellungen	0,00	0,00	0,00	0,00
	48120 Kostenersatz für Personalaufwand	-221,81	0,00	-221,81	0,00
	48130 Kostenersatz für Sachaufwand	-53,90	0,00	-53,90	-733,97
	48320 Schadensersatz	-10.002,39	0,00	-10.002,39	-1.510,60
	48900 Sonstige Erträge	-15.099,69	-39.500,00	24.400,31	-773,00
4.3.	Übrige sonstige betriebliche Erträge	-25.377,79	-39.500,00	14.122,21	-3.017,57
4.4.	Zuschüsse, Förderungsbeiträge, Straf gelder	0,00	0,00	0,00	0,00
4.	Sonstige betriebliche Erträge	-25.377,79	-39.500,00	14.122,21	-3.017,57
5.1.	Materialaufwand	0,00	0,00	0,00	0,00
5.2.	Aufwendungen für bezogene Leistungen	0,00	0,00	0,00	0,00
5.	Aufwendungen für Material und sonstige bezogene Leistungen	0,00	0,00	0,00	0,00
6.1.	Löhne	0,00	0,00	0,00	0,00
	62000 Gehälter	71.081,77	89.090,00	-18.008,23	78.818,41
	62030 Nicht gesetzliche Aufwendungen Personal	802,64	970,00	-167,36	992,89
	62200 Mehrdienstleistungen	2.903,21	1.000,00	1.903,21	0,00
	62400 Jubiläumsgaben Personal	533,13	670,00	-136,87	591,14
6.2.	Gehälter	75.320,75	91.730,00	-16.409,25	80.402,44
	64000 Aufwendungen für Abfertigungen	710,82	890,00	-179,18	788,19
	64020 Aufwendungen für Abfertigungen (Mitarbeiter vorsorgekasse)	671,40	980,00	-308,60	696,79
6.3.	Aufwendungen für Abfertigungen	1.382,22	1.870,00	-487,78	1.484,98
	64500 Aufwendungen für Altersversorgung (Pensionskassenbeiträge)	2.843,27	3.560,00	-716,73	3.152,72
6.4.	Aufwendungen für Altersversorgung	2.843,27	3.560,00	-716,73	3.152,72
	66700 Gesetzliche Lohn- und Gehaltsnebenkosten	16.810,79	21.270,00	-4.459,21	19.016,33
6.5.	Aufwendungen für gesetzlich vorgeschriebene Sozialabgaben sowie vom Entgelt abhängige Abgaben und Pflichtbeiträge	16.810,79	21.270,00	-4.459,21	19.016,33
	67900 Sonstiger Personalaufwand	338,20	440,00	-101,80	-692,43
6.6.	Sonstige Sozialaufwendungen	338,20	440,00	-101,80	-692,43
6.	Personalaufwand	96.695,23	118.870,00	-22.174,77	103.364,04
7.1.	Abschreibung auf immaterielle Gegenstände des Anlagevermögens und Sachanlagen	0,00	0,00	0,00	0,00
7.2.	Abschreibungen auf Umlaufvermögen	0,00	0,00	0,00	0,00
7.	Abschreibungen	0,00	0,00	0,00	0,00
8.1.	Sonstige Steuern und Abgaben	0,00	0,00	0,00	0,00
	72010 Instandhaltung Gebäude und Gebäudeanteile	13.352,22	40.000,00	-26.647,78	25.910,16
	72020 Instandhaltung Gebäudetechnik	2.014,90	11.000,00	-8.985,10	4.197,48

Gewinn- und Verlustrechnung 2022

LI Wien der Dachdecker, Glaser und Spengler

Position	Bezeichnung	G & V 2022 in EUR	VA 2022 in EUR	mehr/weniger in EUR	G & V 2021 in EUR
72090	Instandhaltung andere Betriebs- und Geschäftsausstattung	0,00	0,00	0,00	368,34
72300	Energieaufwand	3.719,94	4.000,00	-280,06	4.524,35
72430	Reinigungsaufwand	892,02	800,00	92,02	1.134,74
72490	Betriebskosten sonstige	11.355,55	14.500,00	-3.144,45	11.973,99
72491	Betriebskosten ILV	9.741,23	10.500,00	-758,77	9.341,74
8.2.	Instandhaltung und Reinigung durch Dritte, Energie und Entsorgung	41.075,86	80.800,00	-39.724,14	57.450,80
73000	Transporte durch Dritte	0,00	1.500,00	-1.500,00	0,00
73500	Reiseaufwand Funktionäre	0,00	3.500,00	-3.500,00	287,68
73510	Reiseaufwand Personal	189,39	1.000,00	-810,61	0,00
73580	Reiseaufwand Externe	419,64	1.000,00	-580,36	96,20
73800	Postgebühren und Botendienste	1.287,60	2.000,00	-712,40	658,55
73900	Telekommunikationsgebühren	209,40	200,00	9,40	25,20
8.3.	Transport-, Reise- und Fahrtaufwand, Nachrichtenaufwand	2.106,03	9.200,00	-7.093,97	1.067,63
74000	Miete Immobilien	1.617,85	2.000,00	-382,15	1.511,52
74800	Lizenzgebühren, Werknutzungsrechte, Tantiemen, Urheberrechte	525,00	1.100,00	-575,00	0,00
8.4.	Miet-, Pacht-, Leasing- und Lizenzaufwand	2.142,85	3.100,00	-957,15	1.511,52
75100	Vortragende und Prüfer	9.707,20	12.000,00	-2.292,80	8.850,58
75200	Konsulenten und Korrespondenten	27.417,00	25.000,00	2.417,00	27.600,00
8.5.	Aufwendungen für Vortragende und Prüfer, beigestelltes Personal	37.124,20	37.000,00	124,20	36.450,58
75800	Funktionsentschädigungen	55.165,20	56.040,00	-874,80	54.583,20
8.6.	Funktionsentschädigungen	55.165,20	56.040,00	-874,80	54.583,20
76000	Büromaterial	412,95	500,00	-87,05	58,94
76020	Sonst. EDV- und Kommunikationsaufwand	2.869,35	3.700,00	-830,65	3.317,45
76090	Bezogene Büroleistungen	317,91	700,00	-382,09	57,49
76091	Büroleistungen ILV	416,99	2.500,00	-2.083,01	0,00
76100	Drucksorten	56,00	0,00	56,00	0,00
76320	Zeitungen und Publikationen	0,00	500,00	-500,00	0,00
76500	Schaltung von Werbeträgern für Mitgliederbetreuung und Kommunikation	4.687,20	0,00	4.687,20	0,00
76530	Produktionsaufwand für Mitgliederbetreuung und Kommunikation	8.932,60	14.920,00	-5.987,40	2.633,18
76540	Unterrichts- und Prüfungsmaterial	2.862,16	1.000,00	1.862,16	711,95
76590	Sonstiger Aufwand für Mitgliederbetreuung und Kommunikation	11.866,19	29.300,00	-17.433,81	36,37
76600	Sitzungsaufwand	0,00	500,00	-500,00	62,51
76610	Bewirtung und Repräsentationen	410,20	5.400,00	-4.989,80	833,81
76990	Sonstiger Büroaufwand	3.280,00	3.200,00	80,00	2.640,00
8.7.	Mitgliederbetreuung, Kommunikation und Büroaufwand	36.111,55	62.220,00	-26.108,45	10.351,70
77810	Förderungsbeiträge und Zuschüsse	19.341,64	14.350,00	4.991,64	24.511,10
8.8.	Förderungsbeiträge und Zuschüsse	19.341,64	14.350,00	4.991,64	24.511,10
75820	Kollektivunfallversicherung Funktionäre	456,29	360,00	96,29	446,07
77090	Sonstige Versicherungen	0,00	200,00	-200,00	0,00
77500	Beratungs- und Prüfungsaufwand	191,60	0,00	191,60	4.680,00
77700	Aus- und Fortbildung	59,73	0,00	59,73	0,00
77800	Mitgliedsbeiträge	1.189,00	1.500,00	-311,00	1.209,00
77830	Preise und Auszeichnungen	1.515,00	1.600,00	-85,00	343,80
77900	Spesen des Geldverkehrs	1.717,44	990,00	727,44	399,03
79008	Aufwendungen aus Einhebungsvergütungen	6.920,65	6.050,00	870,65	7.280,82
8.9.	Übrige betriebliche Aufwendungen	12.049,71	10.700,00	1.349,71	14.358,72
8.	Sonstige betriebliche Aufwendungen	205.117,04	273.410,00	-68.292,96	200.285,25
9.	Betriebserfolg (Zwischensumme aus Z 1 bis Z 8)	-78.118,49	23.280,00	-101.398,49	-75.832,55

Gewinn- und Verlustrechnung 2022

LI Wien der Dachdecker, Glaser und Spengler

Position	Bezeichnung	G & V 2022 in EUR	VA 2022 in EUR	mehr/weniger in EUR	G & V 2021 in EUR
10.1.	Erträge aus Beteiligungen verbundener Unternehmen	0,00	0,00	0,00	0,00
10.2.	Erträge aus anderen Beteiligungen	0,00	0,00	0,00	0,00
10.	Erträge aus Beteiligungen	0,00	0,00	0,00	0,00
80500	Erträge aus Wertpapieren und Ausleihungen	-3.755,23	-3.720,00	-35,23	-7.737,90
11.1.	Erträge aus anderen Wertpapieren und Ausleihungen des Finanzanlagevermögens	-3.755,23	-3.720,00	-35,23	-7.737,90
11.2.	Erträge aus anderen Wertpapieren und Ausleihungen des Finanzanlagevermögens verbundener Unternehmen	0,00	0,00	0,00	0,00
11.	Erträge aus anderen Wertpapieren und Ausleihungen des Finanzanlagevermögens	-3.755,23	-3.720,00	-35,23	-7.737,90
12.1.	Sonstige Zinsen und ähnliche Erträge verbundener Unternehmen	0,00	0,00	0,00	0,00
12.2.	Sonstige Zinsen und ähnliche Erträge sonstige	0,00	0,00	0,00	0,00
12.	Sonstige Zinsen und ähnliche Erträge	0,00	0,00	0,00	0,00
82000	Erträge aus dem Abgang von und der Zuschreibung zu Finanzanlagen	9.177,77	0,00	9.177,77	0,00
13.1.	Erträge aus dem Abgang von und der Zuschreibung zu Finanzanlagen und Wertpapieren des Umlaufvermögens	9.177,77	0,00	9.177,77	0,00
13.	Erträge aus dem Abgang von und der Zuschreibung zu Finanzanlagen und Wertpapieren des Umlaufvermögens	9.177,77	0,00	9.177,77	0,00
82610	Kurs- und Wertberichtigungen zu Wertpapieren	895,74	0,00	895,74	0,00
14.1.	Abschreibungen auf Finanzanlagen und Wertpapiere des Umlaufvermögens	895,74	0,00	895,74	0,00
14.2.	Aufwendungen aus verbundenen Unternehmen	0,00	0,00	0,00	0,00
14.3.	Aufwendungen sonstige	0,00	0,00	0,00	0,00
14.	Aufwendungen aus Finanzanlagen und aus Wertpapieren des Umlaufvermögens	895,74	0,00	895,74	0,00
15.1.	Zinsen und ähnliche Aufwendungen an verbundene Unternehmen	0,00	0,00	0,00	0,00
15.2.	Zinsen und ähnliche Aufwendungen sonstige	0,00	0,00	0,00	0,00
15.3.	Nicht ausgenutzte Lieferantenskonti	0,00	0,00	0,00	0,00
15.	Zinsen und ähnliche Aufwendungen	0,00	0,00	0,00	0,00
16.	Finanzerfolg (Zwischensumme aus Z 10 bis Z 15)	6.318,28	-3.720,00	10.038,28	-7.737,90
17.	Ergebnis vor Steuern (Summe aus Z 9 und Z 16)	-71.800,21	19.560,00	-91.360,21	-83.570,45
85020	Kapitalertragssteuer	-751,48	440,00	-1.191,48	740,02
18.1.	Steuern vom Einkommen und Ertrag	-751,48	440,00	-1.191,48	740,02
18.	Steuern vom Einkommen und Ertrag	-751,48	440,00	-1.191,48	740,02
19.	Ergebnis nach Steuern (Summe aus Z 17 und Z 18)	-72.551,69	20.000,00	-92.551,69	-82.830,43
20.1.	Auflösung von Kapitalrücklagen	0,00	0,00	0,00	0,00
20.	Auflösung von Kapitalrücklagen	0,00	0,00	0,00	0,00
21.1.	Auflösung gesetzlicher Rücklagen	0,00	0,00	0,00	0,00
21.2.	Auflösung satzungsgemäßer Rücklagen	0,00	0,00	0,00	0,00
87521	Auflösung von anderen Rücklagen	0,00	-20.000,00	20.000,00	0,00
21.3.	Auflösung anderer Rücklagen	0,00	-20.000,00	20.000,00	0,00
21.	Auflösung von Gewinnrücklagen	0,00	-20.000,00	20.000,00	0,00
22.1.	Zuweisung zu gesetzlichen Rücklagen	0,00	0,00	0,00	0,00
22.2.	Zuweisung zu satzungsgemäßen Rücklagen	0,00	0,00	0,00	0,00
22.3.	Zuweisung zu anderen Rücklagen	0,00	0,00	0,00	0,00
22.	Zuweisung zu Gewinnrücklagen	0,00	0,00	0,00	0,00
23.	Gewinnvortrag / Verlustvortrag aus dem Vorjahr	0,00	0,00	0,00	0,00
24.	Bilanzgewinn (-) / Bilanzverlust (+) (Summe aus Z 19 bis Z 23)	-72.551,69	0,00	-72.551,69	-82.830,43

Gewinn- und Verlustrechnung 2022

LI Wien der Maler und Tapezierer

Position	Bezeichnung	G & V 2022 in EUR	VA 2022 in EUR	mehr/weniger in EUR	G & V 2021 in EUR
1.1.	Kammerumlage 1	0,00	0,00	0,00	0,00
1.2.	Kammerumlage 2	0,00	0,00	0,00	0,00
	40200 Grundumlagen gem. § 123 WKG	-466.679,00	-349.900,00	-116.779,00	-494.277,40
	40220 Grundumlagen - FV-Anteil	58.700,00	58.700,00	0,00	76.289,51
1.3.	Grundumlagen	-407.979,00	-291.200,00	-116.779,00	-417.987,89
1.4.	Gebühren für Sonderleistungen	0,00	0,00	0,00	0,00
	41000 Erlöse aus Waren	-302.640,38	-105.000,00	-197.640,38	-121.106,35
	42002 Erlöse aus Kursen und Vorträgen	-34.100,00	0,00	-34.100,00	-17.200,00
	42200 Erlöse aus Inseraten	-135.148,09	-150.500,00	15.351,91	-165.557,00
	48000 Erlöse aus Vermietung und Verpachtung	-99.274,23	-87.000,00	-12.274,23	-96.335,03
	48202 USt-pflichtige Zuschüsse, Förderungsbeiträge und Sponsoring	-2.000,00	0,00	-2.000,00	0,00
1.5.	Waren- und Leistungserlöse	-573.162,70	-342.500,00	-230.662,70	-400.198,38
1.	Umsatzerlöse, Umlagen und Gebühren	-981.141,70	-633.700,00	-347.441,70	-818.186,27
2.1.	Veränderungen des Bestands an fertigen und unfertigen Erzeugnissen sowie an noch nicht abrechenbaren Leistungen	0,00	0,00	0,00	0,00
2.	Veränderungen des Bestands an fertigen und unfertigen Erzeugnissen sowie an noch nicht abrechenbaren Leistungen	0,00	0,00	0,00	0,00
3.	Andere aktivierte Eigenleistungen	0,00	0,00	0,00	0,00
4.1.	Erträge aus dem Abgang vom und der Zuschreibung zum Anlagevermögen mit Ausnahme der Finanzanlagen	0,00	0,00	0,00	0,00
4.2.	Erträge aus der Auflösung von Rückstellungen	0,00	0,00	0,00	0,00
	48120 Kostenersatz für Personalaufwand	-38.309,87	0,00	-38.309,87	-41.201,18
	48130 Kostenersatz für Sachaufwand	-14.428,03	-5.500,00	-8.928,03	-8.348,83
	48320 Schadensersatz	-10.591,26	0,00	-10.591,26	-5.686,10
	48900 Sonstige Erträge	-2.116,60	0,00	-2.116,60	-6.811,84
4.3.	Übrige sonstige betriebliche Erträge	-65.445,76	-5.500,00	-59.945,76	-62.047,95
4.4.	Zuschüsse, Förderungsbeiträge, Straf gelder	0,00	0,00	0,00	0,00
4.	Sonstige betriebliche Erträge	-65.445,76	-5.500,00	-59.945,76	-62.047,95
5.1.	Materialaufwand	0,00	0,00	0,00	0,00
	57000 Aufwand für Kursleiter	38.489,81	50.000,00	-11.510,19	48.859,86
	57004 Produktionsaufwand Publikationen	289.638,06	140.000,00	149.638,06	145.770,18
5.2.	Aufwendungen für bezogene Leistungen	328.127,87	190.000,00	138.127,87	194.630,04
5.	Aufwendungen für Material und sonstige bezogene Leistungen	328.127,87	190.000,00	138.127,87	194.630,04
6.1.	Löhne	0,00	0,00	0,00	0,00
	62000 Gehälter	93.611,18	111.020,00	-17.408,82	102.354,48
	62030 Nicht gesetzliche Aufwendungen Personal	1.125,36	1.250,00	-124,64	1.347,81
	62200 Mehrdienstleistungen	2.994,31	960,00	2.034,31	0,00
	62400 Jubiläumsgaben Personal	702,07	830,00	-127,93	767,65
6.2.	Gehälter	98.432,92	114.060,00	-15.627,08	104.469,94
	64000 Aufwendungen für Abfertigungen	936,11	1.110,00	-173,89	1.023,55
	64020 Aufwendungen für Abfertigungen (Mitarbeitervorsorgekasse)	902,05	1.260,00	-357,95	920,88
6.3.	Aufwendungen für Abfertigungen	1.838,16	2.370,00	-531,84	1.944,43
	64500 Aufwendungen für Altersversorgung (Pensionskassenbeiträge)	3.744,44	4.440,00	-695,56	4.094,19
6.4.	Aufwendungen für Altersversorgung	3.744,44	4.440,00	-695,56	4.094,19
	66700 Gesetzliche Lohn- und Gehaltsnebenkosten	22.520,29	26.810,00	-4.289,71	24.960,05
6.5.	Aufwendungen für gesetzlich vorgeschriebene Sozialabgaben sowie vom Entgelt abhängige Abgaben und Pflichtbeiträge	22.520,29	26.810,00	-4.289,71	24.960,05
	67900 Sonstiger Personalaufwand	458,20	560,00	-101,80	390,88
6.6.	Sonstige Sozialaufwendungen	458,20	560,00	-101,80	390,88
6.	Personalaufwand	126.994,01	148.240,00	-21.245,99	135.859,49
	70100 Abschreibung Anlagevermögen	1.835,13	0,00	1.835,13	1.115,20

Gewinn- und Verlustrechnung 2022

LI Wien der Maler und Tapezierer

Position	Bezeichnung	G & V 2022 in EUR	VA 2022 in EUR	mehr/weniger in EUR	G & V 2021 in EUR
	70470 Audio-, Video- und Präsentationsgeräte	0,00	0,00	0,00	4.094,16
	70521 GWG Datenverarbeitungsprogramme	30,00	0,00	30,00	0,00
7.1.	Abschreibung auf immaterielle Gegenstände des Anlagevermögens und Sachanlagen	1.865,13	0,00	1.865,13	5.209,36
7.2.	Abschreibungen auf Umlaufvermögen	0,00	0,00	0,00	0,00
7.	Abschreibungen	1.865,13	0,00	1.865,13	5.209,36
8.1.	Sonstige Steuern und Abgaben	0,00	0,00	0,00	0,00
	72000 Wartung Datenverarbeitungsprogramme	0,00	0,00	0,00	321,60
	72010 Instandhaltung Gebäude und Gebäudeanteile	14.322,20	10.000,00	4.322,20	11.034,84
	72020 Instandhaltung Gebäudetechnik	22.805,93	16.000,00	6.805,93	3.200,92
	72040 Instandhaltung EDV-Anlagen	0,00	1.000,00	-1.000,00	0,00
	72300 Energieaufwand	3.599,24	4.000,00	-400,76	3.009,43
	72430 Reinigungsaufwand	10.133,15	4.500,00	5.633,15	4.663,61
	72490 Betriebskosten sonstige	8.283,25	13.000,00	-4.716,75	8.644,39
	72491 Betriebskosten ILV	13.196,70	13.370,00	-173,30	12.305,14
8.2.	Instandhaltung und Reinigung durch Dritte, Energie und Entsorgung	72.340,47	61.870,00	10.470,47	43.179,93
	73500 Reiseaufwand Funktionäre	3.842,07	6.000,00	-2.157,93	813,91
	73510 Reiseaufwand Personal	445,31	1.000,00	-554,69	0,00
	73580 Reiseaufwand Externe	663,60	1.000,00	-336,40	360,00
	73800 Postgebühren und Botendienste	43.159,75	23.500,00	19.659,75	17.968,12
	73900 Telekommunikationsgebühren	1.703,50	1.800,00	-96,50	1.084,95
8.3.	Transport-, Reise- und Fahrtaufwand, Nachrichtenaufwand	49.814,23	33.300,00	16.514,23	20.226,98
	74000 Miete Immobilien	12.047,06	12.000,00	47,06	11.254,76
8.4.	Miet-, Pacht-, Leasing- und Lizenzaufwand	12.047,06	12.000,00	47,06	11.254,76
	75100 Vortragende und Prüfer	29.712,32	11.000,00	18.712,32	9.573,44
8.5.	Aufwendungen für Vortragende und Prüfer, beigestelltes Personal	29.712,32	11.000,00	18.712,32	9.573,44
	75800 Funktionsentschädigungen	52.310,40	53.760,00	-1.449,60	52.310,40
8.6.	Funktionsentschädigungen	52.310,40	53.760,00	-1.449,60	52.310,40
	76000 Büromaterial	611,09	2.000,00	-1.388,91	229,34
	76020 Sonst. EDV- und Kommunikationsaufwand	5.069,16	5.690,00	-620,84	5.538,22
	76090 Bezogene Büroleistungen	416,24	2.000,00	-1.583,76	225,27
	76091 Büroleistungen ILV	1.265,70	1.000,00	265,70	403,45
	76100 Drucksorten	48,00	0,00	48,00	0,00
	76320 Zeitungen und Publikationen	0,00	200,00	-200,00	0,00
	76500 Schaltung von Werbeträgern für Mitgliederbetreuung und Kommunikation	0,00	2.500,00	-2.500,00	3.119,21
	76520 Aufwand für Messestand	0,00	20.000,00	-20.000,00	650,00
	76530 Produktionsaufwand für Mitgliederbetreuung und Kommunikation	110.105,31	69.660,00	40.445,31	41.224,93
	76540 Unterrichts- und Prüfungsmaterial	8.039,14	11.000,00	-2.960,86	9.885,20
	76590 Sonstiger Aufwand für Mitgliederbetreuung und Kommunikation	17.954,74	17.000,00	954,74	923,44
	76600 Sitzungsaufwand	0,00	200,00	-200,00	30,00
	76610 Bewirtung und Repräsentationen	471,20	9.200,00	-8.728,80	420,00
	76990 Sonstiger Büroaufwand	2.810,00	500,00	2.310,00	160,00
8.7.	Mitgliederbetreuung, Kommunikation und Büroaufwand	146.790,58	140.950,00	5.840,58	62.809,06
	77810 Förderungsbeiträge und Zuschüsse	32.012,69	20.710,00	11.302,69	18.382,35
8.8.	Förderungsbeiträge und Zuschüsse	32.012,69	20.710,00	11.302,69	18.382,35
	75820 Kollektivunfallversicherung Funktionäre	730,06	540,00	190,06	713,72
	77000 Gebäudeversicherung	465,70	2.000,00	-1.534,30	1.682,88
	77500 Beratungs- und Prüfungsaufwand	1.939,23	0,00	1.939,23	0,00
	77700 Aus- und Fortbildung	59,73	0,00	59,73	0,00
	77800 Mitgliedsbeiträge	1.788,07	6.200,00	-4.411,93	1.755,67
	77830 Preise und Auszeichnungen	2.776,99	2.000,00	776,99	764,60
	77900 Spesen des Geldverkehrs	5.203,43	970,00	4.233,43	3.237,01

Gewinn- und Verlustrechnung 2022

LI Wien der Maler und Tapezierer

Position	Bezeichnung	G & V 2022 in EUR	VA 2022 in EUR	mehr/weniger in EUR	G & V 2021 in EUR
78000	Abschreibungen von Forderungen	0,26	0,00	0,26	0,00
79008	Aufwendungen aus Einhebungsvergütungen	10.199,46	7.280,00	2.919,46	10.449,69
8.9.	Übrige betriebliche Aufwendungen	23.162,93	18.990,00	4.172,93	18.603,57
8.	Sonstige betriebliche Aufwendungen	418.190,68	352.580,00	65.610,68	236.340,49
9.	Betriebserfolg (Zwischensumme aus Z 1 bis Z 8)	-171.409,77	51.620,00	-223.029,77	-308.194,84
10.1.	Erträge aus Beteiligungen verbundener Unternehmen	0,00	0,00	0,00	0,00
10.2.	Erträge aus anderen Beteiligungen	0,00	0,00	0,00	0,00
10.	Erträge aus Beteiligungen	0,00	0,00	0,00	0,00
80500	Erträge aus Wertpapieren und Ausleihungen	-2.300,66	-1.840,00	-460,66	-1.810,36
11.1.	Erträge aus anderen Wertpapieren und Ausleihungen des Finanzanlagevermögens	-2.300,66	-1.840,00	-460,66	-1.810,36
11.2.	Erträge aus anderen Wertpapieren und Ausleihungen des Finanzanlagevermögens verbundener Unternehmen	0,00	0,00	0,00	0,00
11.	Erträge aus anderen Wertpapieren und Ausleihungen des Finanzanlagevermögens	-2.300,66	-1.840,00	-460,66	-1.810,36
12.1.	Sonstige Zinsen und ähnliche Erträge verbundener Unternehmen	0,00	0,00	0,00	0,00
80510	Andere Zinserträge	-86,39	0,00	-86,39	-102,16
12.2.	Sonstige Zinsen und ähnliche Erträge sonstige	-86,39	0,00	-86,39	-102,16
12.	Sonstige Zinsen und ähnliche Erträge	-86,39	0,00	-86,39	-102,16
82000	Erträge aus dem Abgang von und der Zuschreibung zu Finanzanlagen	5.622,79	0,00	5.622,79	0,00
13.1.	Erträge aus dem Abgang von und der Zuschreibung zu Finanzanlagen und Wertpapieren des Umlaufvermögens	5.622,79	0,00	5.622,79	0,00
13.	Erträge aus dem Abgang von und der Zuschreibung zu Finanzanlagen und Wertpapieren des Umlaufvermögens	5.622,79	0,00	5.622,79	0,00
82610	Kurs- und Wertberichtigungen zu Wertpapieren	548,78	0,00	548,78	0,00
14.1.	Abschreibungen auf Finanzanlagen und Wertpapiere des Umlaufvermögens	548,78	0,00	548,78	0,00
14.2.	Aufwendungen aus verbundenen Unternehmen	0,00	0,00	0,00	0,00
14.3.	Aufwendungen sonstige	0,00	0,00	0,00	0,00
14.	Aufwendungen aus Finanzanlagen und aus Wertpapieren des Umlaufvermögens	548,78	0,00	548,78	0,00
15.1.	Zinsen und ähnliche Aufwendungen an verbundene Unternehmen	0,00	0,00	0,00	0,00
15.2.	Zinsen und ähnliche Aufwendungen sonstige	0,00	0,00	0,00	0,00
15.3.	Nicht ausgenutzte Lieferantenskonti	0,00	0,00	0,00	0,00
15.	Zinsen und ähnliche Aufwendungen	0,00	0,00	0,00	0,00
16.	Finanzerfolg (Zwischensumme aus Z 10 bis Z 15)	3.784,52	-1.840,00	5.624,52	-1.912,52
17.	Ergebnis vor Steuern (Summe aus Z 9 und Z 16)	-167.625,25	49.780,00	-217.405,25	-310.107,36
85000	Körperschaftsteuer	8.017,00	0,00	8.017,00	12.784,00
85020	Kapitalertragssteuer	-438,80	220,00	-658,80	198,68
18.1.	Steuern vom Einkommen und Ertrag	7.578,20	220,00	7.358,20	12.982,68
18.	Steuern vom Einkommen und Ertrag	7.578,20	220,00	7.358,20	12.982,68
19.	Ergebnis nach Steuern (Summe aus Z 17 und Z 18)	-160.047,05	50.000,00	-210.047,05	-297.124,68
20.1.	Auflösung von Kapitalrücklagen	0,00	0,00	0,00	0,00
20.	Auflösung von Kapitalrücklagen	0,00	0,00	0,00	0,00
21.1.	Auflösung gesetzlicher Rücklagen	0,00	0,00	0,00	0,00
21.2.	Auflösung satzungsgemäßer Rücklagen	0,00	0,00	0,00	0,00
87521	Auflösung von anderen Rücklagen	0,00	-50.000,00	50.000,00	0,00
21.3.	Auflösung anderer Rücklagen	0,00	-50.000,00	50.000,00	0,00

Gewinn- und Verlustrechnung 2022

LI Wien der Maler und Tapezierer

Position	Bezeichnung	G & V 2022 in EUR	VA 2022 in EUR	mehr/weniger in EUR	G & V 2021 in EUR
21.	Auflösung von Gewinnrücklagen	0,00	-50.000,00	50.000,00	0,00
22.1.	Zuweisung zu gesetzlichen Rücklagen	0,00	0,00	0,00	0,00
22.2.	Zuweisung zu satzungsgemäßen Rücklagen	0,00	0,00	0,00	0,00
22.3.	Zuweisung zu anderen Rücklagen	0,00	0,00	0,00	0,00
22.	Zuweisung zu Gewinnrücklagen	0,00	0,00	0,00	0,00
23.	Gewinnvortrag / Verlustvortrag aus dem Vorjahr	0,00	0,00	0,00	0,00
24.	Bilanzgewinn (-) / Bilanzverlust (+) (Summe aus Z 19 bis Z 23)	-160.047,05	0,00	-160.047,05	-297.124,68

Gewinn- und Verlustrechnung 2022

LI Wien der Tischler und Holzgestalter

Position	Bezeichnung	G & V 2022 in EUR	VA 2022 in EUR	mehr/weniger in EUR	G & V 2021 in EUR
1.1.	Kammerumlage 1	0,00	0,00	0,00	0,00
1.2.	Kammerumlage 2	0,00	0,00	0,00	0,00
	40200 Grundumlagen gem. § 123 WKG	-476.751,26	-417.140,00	-59.611,26	-480.326,18
	40220 Grundumlagen - FV-Anteil	84.740,00	84.740,00	0,00	80.750,00
1.3.	Grundumlagen	-392.011,26	-332.400,00	-59.611,26	-399.576,18
1.4.	Gebühren für Sonderleistungen	0,00	0,00	0,00	0,00
	42000 Erlöse aus anderen Leistungen	200,00	0,00	200,00	0,00
	42002 Erlöse aus Kursen und Vorträgen	-500,00	0,00	-500,00	0,00
	48000 Erlöse aus Vermietung und Verpachtung	-211.465,25	-180.000,00	-31.465,25	-204.748,95
1.5.	Waren- und Leistungserlöse	-211.765,25	-180.000,00	-31.765,25	-204.748,95
1.	Umsatzerlöse, Umlagen und Gebühren	-603.776,51	-512.400,00	-91.376,51	-604.325,13
2.1.	Veränderungen des Bestands an fertigen und unfertigen Erzeugnissen sowie an noch nicht abrechenbaren Leistungen	0,00	0,00	0,00	0,00
2.	Veränderungen des Bestands an fertigen und unfertigen Erzeugnissen sowie an noch nicht abrechenbaren Leistungen	0,00	0,00	0,00	0,00
3.	Andere aktivierte Eigenleistungen	0,00	0,00	0,00	0,00
4.1.	Erträge aus dem Abgang vom und der Zuschreibung zum Anlagevermögen mit Ausnahme der Finanzanlagen	0,00	0,00	0,00	0,00
4.2.	Erträge aus der Auflösung von Rückstellungen	0,00	0,00	0,00	0,00
	48120 Kostenersatz für Personalaufwand	-1.751,92	0,00	-1.751,92	0,00
	48130 Kostenersatz für Sachaufwand	-1.391,00	0,00	-1.391,00	-9.114,00
	48320 Schadensersatz	-466,32	0,00	-466,32	-572,40
	48900 Sonstige Erträge	-1.081,20	-8.000,00	6.918,80	-950,00
4.3.	Übrige sonstige betriebliche Erträge	-4.690,44	-8.000,00	3.309,56	-10.636,40
	48200 Zuschüsse, Förderungsbeiträge und Sponsoring	-4.000,00	0,00	-4.000,00	0,00
4.4.	Zuschüsse, Förderungsbeiträge, Straf gelder	-4.000,00	0,00	-4.000,00	0,00
4.	Sonstige betriebliche Erträge	-8.690,44	-8.000,00	-690,44	-10.636,40
5.1.	Materialaufwand	0,00	0,00	0,00	0,00
5.2.	Aufwendungen für bezogene Leistungen	0,00	0,00	0,00	0,00
5.	Aufwendungen für Material und sonstige bezogene Leistungen	0,00	0,00	0,00	0,00
6.1.	Löhne	0,00	0,00	0,00	0,00
	62000 Gehälter	42.749,27	42.680,00	69,27	41.674,05
	62030 Nicht gesetzliche Aufwendungen Personal	482,51	440,00	42,51	504,06
	62200 Mehrdienstleistungen	5,43	3.000,00	-2.994,57	0,00
	62400 Jubiläumsgaben Personal	320,62	320,00	0,62	312,56
6.2.	Gehälter	43.557,83	46.440,00	-2.882,17	42.490,67
	64000 Aufwendungen für Abfertigungen	427,48	430,00	-2,52	416,73
	64020 Aufwendungen für Abfertigungen (Mitarbeiter vorkasse)	405,56	450,00	-44,44	362,64
6.3.	Aufwendungen für Abfertigungen	833,04	880,00	-46,96	779,37
	64500 Aufwendungen für Altersversorgung (Pensionskassenbeiträge)	1.709,98	1.710,00	-0,02	1.666,99
	64510 Aufwendungen für Altersversorgung (Pensionsfondsbeiträge)	3.000,00	3.000,00	0,00	3.000,00
6.4.	Aufwendungen für Altersversorgung	4.709,98	4.710,00	-0,02	4.666,99
	66700 Gesetzliche Lohn- und Gehaltsnebenkosten	10.145,44	10.030,00	115,44	9.967,45
6.5.	Aufwendungen für gesetzlich vorgeschriebene Sozialabgaben sowie vom Entgelt abhängige Abgaben und Pflichtbeiträge	10.145,44	10.030,00	115,44	9.967,45
	67900 Sonstiger Personalaufwand	260,40	240,00	20,40	-3.373,00
6.6.	Sonstige Sozialaufwendungen	260,40	240,00	20,40	-3.373,00
6.	Personalaufwand	59.506,69	62.300,00	-2.793,31	54.531,48
	70500 Andere Betriebs- und Geschäftsausstattung	1.890,00	0,00	1.890,00	0,00
	70590 Andere geringwertige Wirtschaftsgüter	109,80	0,00	109,80	0,00

Gewinn- und Verlustrechnung 2022

LI Wien der Tischler und Holzgestalter

Position	Bezeichnung	G & V 2022 in EUR	VA 2022 in EUR	mehr/weniger in EUR	G & V 2021 in EUR
7.1.	Abschreibung auf immaterielle Gegenstände des Anlagevermögens und Sachanlagen	1.999,80	0,00	1.999,80	0,00
7.2.	Abschreibungen auf Umlaufvermögen	0,00	0,00	0,00	0,00
7.	Abschreibungen	1.999,80	0,00	1.999,80	0,00
8.1.	Sonstige Steuern und Abgaben	0,00	0,00	0,00	0,00
	72010 Instandhaltung Gebäude und Gebäudeanteile	453.000,93	275.000,00	178.000,93	91.714,61
	72020 Instandhaltung Gebäudetechnik	11.728,74	16.000,00	-4.271,26	13.127,40
	72490 Betriebskosten sonstige	11.973,40	12.000,00	-26,60	18.831,21
	72491 Betriebskosten ILV	7.498,06	5.800,00	1.698,06	5.766,10
8.2.	Instandhaltung und Reinigung durch Dritte, Energie und Entsorgung	484.201,13	308.800,00	175.401,13	129.439,32
	73500 Reiseaufwand Funktionäre	5.577,03	4.000,00	1.577,03	295,18
	73510 Reiseaufwand Personal	243,64	1.500,00	-1.256,36	138,32
	73580 Reiseaufwand Externe	3.197,10	0,00	3.197,10	0,00
	73800 Postgebühren und Botendienste	3.537,23	8.000,00	-4.462,77	572,08
	73900 Telekommunikationsgebühren	525,60	0,00	525,60	907,80
8.3.	Transport-, Reise- und Fahrtaufwand, Nachrichtenaufwand	13.080,60	13.500,00	-419,40	1.913,38
	74000 Miete Immobilien	1.290,00	1.000,00	290,00	0,00
8.4.	Miet-, Pacht-, Leasing- und Lizenzaufwand	1.290,00	1.000,00	290,00	0,00
	75100 Vortragende und Prüfer	2.719,40	0,00	2.719,40	40,00
	75200 Konsulenten und Korrespondenten	2.038,00	0,00	2.038,00	1.320,00
8.5.	Aufwendungen für Vortragende und Prüfer, beigestelltes Personal	4.757,40	0,00	4.757,40	1.360,00
	75800 Funktionsentschädigungen	40.334,40	40.800,00	-465,60	39.699,60
8.6.	Funktionsentschädigungen	40.334,40	40.800,00	-465,60	39.699,60
	76000 Büromaterial	129,65	770,00	-640,35	7,66
	76020 Sonst. EDV- und Kommunikationsaufwand	2.196,30	2.050,00	146,30	2.194,86
	76090 Bezogene Büroleistungen	345,90	2.500,00	-2.154,10	412,82
	76091 Büroleistungen ILV	801,23	8.000,00	-7.198,77	407,76
	76100 Drucksorten	0,00	100,00	-100,00	0,00
	76320 Zeitungen und Publikationen	351,58	500,00	-148,42	0,00
	76500 Schaltung von Werbeträgern für Mitgliederbetreuung und Kommunikation	4.687,20	37.000,00	-32.312,80	4.599,00
	76520 Aufwand für Messestand	0,00	44.000,00	-44.000,00	0,00
	76530 Produktionsaufwand für Mitgliederbetreuung und Kommunikation	56.434,01	45.360,00	11.074,01	3.860,80
	76540 Unterrichts- und Prüfungsmaterial	12.088,25	1.000,00	11.088,25	10.881,34
	76590 Sonstiger Aufwand für Mitgliederbetreuung und Kommunikation	19.019,99	13.000,00	6.019,99	5.105,25
	76600 Sitzungsaufwand	144,00	400,00	-256,00	0,00
	76610 Bewirtung und Repräsentationen	906,99	3.000,00	-2.093,01	0,00
	76900 Spenden	0,00	100,00	-100,00	0,00
	76990 Sonstiger Büroaufwand	1.900,00	500,00	1.400,00	0,00
8.7.	Mitgliederbetreuung, Kommunikation und Büroaufwand	99.005,10	158.280,00	-59.274,90	27.469,49
	77810 Förderungsbeiträge und Zuschüsse	30.000,00	40.540,00	-10.540,00	23.410,00
8.8.	Förderungsbeiträge und Zuschüsse	30.000,00	40.540,00	-10.540,00	23.410,00
	75810 Aus- und Fortbildung Funktionäre	0,00	500,00	-500,00	0,00
	75820 Kollektivunfallversicherung Funktionäre	346,78	360,00	-13,22	339,02
	77000 Gebäudeversicherung	648,23	800,00	-151,77	760,07
	77500 Beratungs- und Prüfungsaufwand	321,92	0,00	321,92	0,00
	77700 Aus- und Fortbildung	36,20	0,00	36,20	0,00
	77800 Mitgliedsbeiträge	723,00	1.500,00	-777,00	823,00
	77830 Preise und Auszeichnungen	3.180,61	2.100,00	1.080,61	2.078,40
	77900 Spesen des Geldverkehrs	2.603,87	1.370,00	1.233,87	629,20
	79008 Aufwendungen aus Einhebungsvergütungen	9.800,22	8.310,00	1.490,22	9.989,27
8.9.	Übrige betriebliche Aufwendungen	17.660,83	14.940,00	2.720,83	14.618,96
8.	Sonstige betriebliche Aufwendungen	690.329,46	577.860,00	112.469,46	237.910,75

Gewinn- und Verlustrechnung 2022

LI Wien der Tischler und Holzgestalter

Position	Bezeichnung	G & V 2022 in EUR	VA 2022 in EUR	mehr/weniger in EUR	G & V 2021 in EUR
9.	Betriebserfolg (Zwischensumme aus Z 1 bis Z 8)	139.369,00	119.760,00	19.609,00	-322.519,30
10.1.	Erträge aus Beteiligungen verbundener Unternehmen	0,00	0,00	0,00	0,00
10.2.	Erträge aus anderen Beteiligungen	0,00	0,00	0,00	0,00
10.	Erträge aus Beteiligungen	0,00	0,00	0,00	0,00
80500	Erträge aus Wertpapieren und Ausleihungen	-5.693,43	-5.400,00	-293,43	-12.201,30
11.1.	Erträge aus anderen Wertpapieren und Ausleihungen des Finanzanlagevermögens	-5.693,43	-5.400,00	-293,43	-12.201,30
11.2.	Erträge aus anderen Wertpapieren und Ausleihungen des Finanzanlagevermögens verbundener Unternehmen	0,00	0,00	0,00	0,00
11.	Erträge aus anderen Wertpapieren und Ausleihungen des Finanzanlagevermögens	-5.693,43	-5.400,00	-293,43	-12.201,30
12.1.	Sonstige Zinsen und ähnliche Erträge verbundener Unternehmen	0,00	0,00	0,00	0,00
12.2.	Sonstige Zinsen und ähnliche Erträge sonstige	0,00	0,00	0,00	0,00
12.	Sonstige Zinsen und ähnliche Erträge	0,00	0,00	0,00	0,00
82000	Erträge aus dem Abgang von und der Zuschreibung zu Finanzanlagen	13.914,73	0,00	13.914,73	0,00
13.1.	Erträge aus dem Abgang von und der Zuschreibung zu Finanzanlagen und Wertpapieren des Umlaufvermögens	13.914,73	0,00	13.914,73	0,00
13.	Erträge aus dem Abgang von und der Zuschreibung zu Finanzanlagen und Wertpapieren des Umlaufvermögens	13.914,73	0,00	13.914,73	0,00
82610	Kurs- und Wertberichtigungen zu Wertpapieren	1.358,06	0,00	1.358,06	0,00
14.1.	Abschreibungen auf Finanzanlagen und Wertpapiere des Umlaufvermögens	1.358,06	0,00	1.358,06	0,00
14.2.	Aufwendungen aus verbundenen Unternehmen	0,00	0,00	0,00	0,00
14.3.	Aufwendungen sonstige	0,00	0,00	0,00	0,00
14.	Aufwendungen aus Finanzanlagen und aus Wertpapieren des Umlaufvermögens	1.358,06	0,00	1.358,06	0,00
15.1.	Zinsen und ähnliche Aufwendungen an verbundene Unternehmen	0,00	0,00	0,00	0,00
15.2.	Zinsen und ähnliche Aufwendungen sonstige	0,00	0,00	0,00	0,00
15.3.	Nicht ausgenutzte Lieferantenskonti	0,00	0,00	0,00	0,00
15.	Zinsen und ähnliche Aufwendungen	0,00	0,00	0,00	0,00
16.	Finanzerfolg (Zwischensumme aus Z 10 bis Z 15)	9.579,36	-5.400,00	14.979,36	-12.201,30
17.	Ergebnis vor Steuern (Summe aus Z 9 und Z 16)	148.948,36	114.360,00	34.588,36	-334.720,60
85020	Kapitalertragssteuer	-1.139,35	640,00	-1.779,35	1.166,88
18.1.	Steuern vom Einkommen und Ertrag	-1.139,35	640,00	-1.779,35	1.166,88
18.	Steuern vom Einkommen und Ertrag	-1.139,35	640,00	-1.779,35	1.166,88
19.	Ergebnis nach Steuern (Summe aus Z 17 und Z 18)	147.809,01	115.000,00	32.809,01	-333.553,72
20.1.	Auflösung von Kapitalrücklagen	0,00	0,00	0,00	0,00
20.	Auflösung von Kapitalrücklagen	0,00	0,00	0,00	0,00
21.1.	Auflösung gesetzlicher Rücklagen	0,00	0,00	0,00	0,00
21.2.	Auflösung satzungsgemäßer Rücklagen	0,00	0,00	0,00	0,00
87521	Auflösung von anderen Rücklagen	0,00	-115.000,00	115.000,00	0,00
21.3.	Auflösung anderer Rücklagen	0,00	-115.000,00	115.000,00	0,00
21.	Auflösung von Gewinnrücklagen	0,00	-115.000,00	115.000,00	0,00
22.1.	Zuweisung zu gesetzlichen Rücklagen	0,00	0,00	0,00	0,00
22.2.	Zuweisung zu satzungsgemäßen Rücklagen	0,00	0,00	0,00	0,00
22.3.	Zuweisung zu anderen Rücklagen	0,00	0,00	0,00	0,00
22.	Zuweisung zu Gewinnrücklagen	0,00	0,00	0,00	0,00
23.	Gewinnvortrag / Verlustvortrag aus dem Vorjahr	0,00	0,00	0,00	0,00

Gewinn- und Verlustrechnung 2022

LI Wien der Tischler und Holzgestalter

Position	Bezeichnung	G & V 2022 in EUR	VA 2022 in EUR	mehr/weniger in EUR	G & V 2021 in EUR
24.	Bilanzgewinn (-) / Bilanzverlust (+) (Summe aus Z 19 bis Z 23)	147.809,01	0,00	147.809,01	-333.553,72

Gewinn- und Verlustrechnung 2022

LI Wien der Metalltechniker

Position	Bezeichnung	G & V 2022 in EUR	VA 2022 in EUR	mehr/weniger in EUR	G & V 2021 in EUR
1.1.	Kammerumlage 1	0,00	0,00	0,00	0,00
1.2.	Kammerumlage 2	0,00	0,00	0,00	0,00
	40200 Grundumlagen gem. § 123 WKG	-470.794,58	-420.460,00	-50.334,58	-464.547,25
	40220 Grundumlagen - FV-Anteil	40.460,00	40.460,00	0,00	54.802,52
1.3.	Grundumlagen	-430.334,58	-380.000,00	-50.334,58	-409.744,73
1.4.	Gebühren für Sonderleistungen	0,00	0,00	0,00	0,00
	42002 Erlöse aus Kursen und Vorträgen	-1.545,00	-20.000,00	18.455,00	-17.370,00
	42200 Erlöse aus Inseraten	0,00	-22.000,00	22.000,00	0,00
	48000 Erlöse aus Vermietung und Verpachtung	-476.952,91	-392.000,00	-84.952,91	-450.153,21
1.5.	Waren- und Leistungserlöse	-478.497,91	-434.000,00	-44.497,91	-467.523,21
1.	Umsatzerlöse, Umlagen und Gebühren	-908.832,49	-814.000,00	-94.832,49	-877.267,94
2.1.	Veränderungen des Bestands an fertigen und unfertigen Erzeugnissen sowie an noch nicht abrechenbaren Leistungen	0,00	0,00	0,00	0,00
2.	Veränderungen des Bestands an fertigen und unfertigen Erzeugnissen sowie an noch nicht abrechenbaren Leistungen	0,00	0,00	0,00	0,00
3.	Andere aktivierte Eigenleistungen	0,00	0,00	0,00	0,00
4.1.	Erträge aus dem Abgang vom und der Zuschreibung zum Anlagevermögen mit Ausnahme der Finanzanlagen	0,00	0,00	0,00	0,00
4.2.	Erträge aus der Auflösung von Rückstellungen	0,00	0,00	0,00	0,00
	48120 Kostenersatz für Personalaufwand	-267,79	0,00	-267,79	0,00
	48130 Kostenersatz für Sachaufwand	-21.595,98	-21.000,00	-595,98	-30.011,20
	48320 Schadensersatz	0,00	0,00	0,00	-2.757,20
	48900 Sonstige Erträge	-11.163,00	-6.700,00	-4.463,00	-19.780,00
4.3.	Übrige sonstige betriebliche Erträge	-33.026,77	-27.700,00	-5.326,77	-52.548,40
	48200 Zuschüsse, Förderungsbeiträge und Sponsoring	-7.300,00	0,00	-7.300,00	-16.350,00
4.4.	Zuschüsse, Förderungsbeiträge, Straf gelder	-7.300,00	0,00	-7.300,00	-16.350,00
4.	Sonstige betriebliche Erträge	-40.326,77	-27.700,00	-12.626,77	-68.898,40
5.1.	Materialaufwand	0,00	0,00	0,00	0,00
5.2.	Aufwendungen für bezogene Leistungen	0,00	0,00	0,00	0,00
5.	Aufwendungen für Material und sonstige bezogene Leistungen	0,00	0,00	0,00	0,00
6.1.	Löhne	0,00	0,00	0,00	0,00
	62000 Gehälter	122.153,96	139.830,00	-17.676,04	139.199,32
	62030 Nicht gesetzliche Aufwendungen Personal	1.588,16	1.590,00	-1,84	1.866,37
	62200 Mehrdienstleistungen	408,71	3.680,00	-3.271,29	451,56
	62400 Jubiläumsgaben Personal	916,17	1.050,00	-133,83	1.044,01
6.2.	Gehälter	125.067,00	146.150,00	-21.083,00	142.561,26
	64000 Aufwendungen für Abfertigungen	1.221,52	1.400,00	-178,48	1.392,00
	64020 Aufwendungen für Abfertigungen (Mitarbeitervorsorgekasse)	1.210,26	1.600,00	-389,74	1.261,43
6.3.	Aufwendungen für Abfertigungen	2.431,78	3.000,00	-568,22	2.653,43
	64500 Aufwendungen für Altersversorgung (Pensionskassenbeiträge)	4.886,16	5.590,00	-703,84	5.567,98
6.4.	Aufwendungen für Altersversorgung	4.886,16	5.590,00	-703,84	5.567,98
	66700 Gesetzliche Lohn- und Gehaltsnebenkosten	30.095,94	33.870,00	-3.774,06	34.105,86
6.5.	Aufwendungen für gesetzlich vorgeschriebene Sozialabgaben sowie vom Entgelt abhängige Abgaben und Pflichtbeiträge	30.095,94	33.870,00	-3.774,06	34.105,86
	67900 Sonstiger Personalaufwand	600,00	670,00	-70,00	7.948,74
6.6.	Sonstige Sozialaufwendungen	600,00	670,00	-70,00	7.948,74
6.	Personalaufwand	163.080,88	189.280,00	-26.199,12	192.837,27
	70390 Sonstige Maschinen	0,00	0,00	0,00	14.350,95
	70450 EDV-Anlagen	0,00	0,00	0,00	11.639,08
	70480 Möbel	0,00	0,00	0,00	74.656,93
	70500 Andere Betriebs- und Geschäftsausstattung	0,00	0,00	0,00	53.222,56
	70590 Andere geringwertige Wirtschaftsgüter	1.526,56	0,00	1.526,56	1.496,56

Gewinn- und Verlustrechnung 2022

LI Wien der Metalltechniker

Position	Bezeichnung	G & V 2022 in EUR	VA 2022 in EUR	mehr/weniger in EUR	G & V 2021 in EUR
7.1.	Abschreibung auf immaterielle Gegenstände des Anlagevermögens und Sachanlagen	1.526,56	0,00	1.526,56	155.366,08
7.2.	Abschreibungen auf Umlaufvermögen	0,00	0,00	0,00	0,00
7.	Abschreibungen	1.526,56	0,00	1.526,56	155.366,08
	71100 Sonstige Steuern und Abgaben	98,00	0,00	98,00	92,00
8.1.	Sonstige Steuern und Abgaben	98,00	0,00	98,00	92,00
	72000 Wartung Datenverarbeitungsprogramme	0,00	0,00	0,00	300,00
	72010 Instandhaltung Gebäude und Gebäudeanteile	23.904,34	40.000,00	-16.095,66	380.796,32
	72020 Instandhaltung Gebäudetechnik	9.948,78	40.000,00	-30.051,22	70.041,48
	72030 Instandhaltung Büromaschinen	345,66	500,00	-154,34	205,83
	72080 Instandhaltung Maschinen - Werkstättenbereich	5,33	4.000,00	-3.994,67	3.242,09
	72300 Energieaufwand	10.861,48	8.000,00	2.861,48	8.358,20
	72430 Reinigungsaufwand	4.680,72	5.000,00	-319,28	6.916,89
	72490 Betriebskosten sonstige	138.495,76	126.000,00	12.495,76	159.228,78
	72491 Betriebskosten ILV	17.277,26	15.950,00	1.327,26	15.871,05
8.2.	Instandhaltung und Reinigung durch Dritte, Energie und Entsorgung	205.519,33	239.450,00	-33.930,67	644.960,64
	73000 Transporte durch Dritte	888,00	0,00	888,00	0,00
	73410 Mietwagen	0,00	2.300,00	-2.300,00	0,00
	73500 Reiseaufwand Funktionäre	498,03	6.000,00	-5.501,97	1.012,12
	73510 Reiseaufwand Personal	232,91	3.000,00	-2.767,09	427,51
	73800 Postgebühren und Botendienste	3.825,67	2.000,00	1.825,67	5.967,56
	73900 Telekommunikationsgebühren	1.450,84	1.000,00	450,84	1.538,02
8.3.	Transport-, Reise- und Fahrtaufwand, Nachrichtenaufwand	6.895,45	14.300,00	-7.404,55	8.945,21
	74000 Miete Immobilien	456,78	0,00	456,78	1.762,08
	74800 Lizenzgebühren, Werknutzungsrechte, Tantiemen, Urheberrechte	0,00	1.500,00	-1.500,00	1.322,32
8.4.	Miet-, Pacht-, Leasing- und Lizenzaufwand	456,78	1.500,00	-1.043,22	3.084,40
	75000 Beigestelltes Personal	1.093,44	0,00	1.093,44	1.140,60
	75100 Vortragende und Prüfer	10.669,00	39.300,00	-28.631,00	11.285,80
	75200 Konsulenten und Korrespondenten	2.740,00	40.000,00	-37.260,00	1.480,00
8.5.	Aufwendungen für Vortragende und Prüfer, beigestelltes Personal	14.502,44	79.300,00	-64.797,56	13.906,40
	75800 Funktionsentschädigungen	46.287,60	46.800,00	-512,40	45.558,00
8.6.	Funktionsentschädigungen	46.287,60	46.800,00	-512,40	45.558,00
	76000 Büromaterial	284,20	1.000,00	-715,80	100,32
	76020 Sonst. EDV- und Kommunikationsaufwand	5.310,00	5.600,00	-290,00	5.671,20
	76021 Bezogene IT-Leistungen	192,24	1.500,00	-1.307,76	192,24
	76090 Bezogene Büroleistungen	0,00	21.000,00	-21.000,00	30.625,09
	76091 Büroleistungen ILV	3,58	500,00	-496,42	369,20
	76100 Drucksorten	0,00	250,00	-250,00	115,50
	76320 Zeitungen und Publikationen	0,00	500,00	-500,00	0,00
	76500 Schaltung von Werbeträgern für Mitgliederbetreuung und Kommunikation	4.396,80	29.000,00	-24.603,20	0,00
	76510 Ausstattungs- und Dekorationsaufwand	11,33	0,00	11,33	37,88
	76520 Aufwand für Messestand	0,00	5.000,00	-5.000,00	0,00
	76530 Produktionsaufwand für Mitgliederbetreuung und Kommunikation	28.271,05	74.760,00	-46.488,95	15.598,20
	76540 Unterrichts- und Prüfungsmaterial	6.522,88	18.500,00	-11.977,12	9.112,16
	76590 Sonstiger Aufwand für Mitgliederbetreuung und Kommunikation	5.056,73	54.300,00	-49.243,27	4.399,95
	76600 Sitzungsaufwand	2.067,86	2.500,00	-432,14	494,85
	76610 Bewirtung und Repräsentationen	195,23	7.100,00	-6.904,77	368,70
	76990 Sonstiger Büroaufwand	0,00	1.000,00	-1.000,00	0,00
8.7.	Mitgliederbetreuung, Kommunikation und Büroaufwand	52.311,90	222.510,00	-170.198,10	67.085,29
	77810 Förderungsbeiträge und Zuschüsse	40.915,56	24.300,00	16.615,56	31.620,08
8.8.	Förderungsbeiträge und Zuschüsse	40.915,56	24.300,00	16.615,56	31.620,08

Gewinn- und Verlustrechnung 2022

LI Wien der Metalltechniker

Position	Bezeichnung	G & V 2022 in EUR	VA 2022 in EUR	mehr/weniger in EUR	G & V 2021 in EUR
75810	Aus- und Fortbildung Funktionäre	0,00	6.000,00	-6.000,00	0,00
75820	Kollektivunfallversicherung Funktionäre	492,79	520,00	-27,21	481,76
77000	Gebäudeversicherung	3.089,12	3.200,00	-110,88	1.962,75
77090	Sonstige Versicherungen	87,55	0,00	87,55	0,00
77500	Beratungs- und Prüfungsaufwand	370,60	500,00	-129,40	1.945,52
77800	Mitgliedsbeiträge	1.254,00	1.100,00	154,00	918,00
77830	Preise und Auszeichnungen	0,00	1.000,00	-1.000,00	3.635,70
77900	Spesen des Geldverkehrs	477,99	160,00	317,99	372,88
78300	Verluste aus dem Abgang von Anlagen ausgenommen Finanzanlagen	0,00	0,00	0,00	1.788,00
78400	Gerichtskosten	1.798,40	0,00	1.798,40	0,00
79008	Aufwendungen aus Einhebungsvergütungen	10.758,41	9.500,00	1.258,41	10.243,68
8.9.	Übrige betriebliche Aufwendungen	18.328,86	21.980,00	-3.651,14	21.348,29
8.	Sonstige betriebliche Aufwendungen	385.315,92	650.140,00	-264.824,08	836.600,31
9.	Betriebserfolg (Zwischensumme aus Z 1 bis Z 8)	-399.235,90	-2.280,00	-396.955,90	238.637,32
10.1.	Erträge aus Beteiligungen verbundener Unternehmen	0,00	0,00	0,00	0,00
10.2.	Erträge aus anderen Beteiligungen	0,00	0,00	0,00	0,00
10.	Erträge aus Beteiligungen	0,00	0,00	0,00	0,00
80500	Erträge aus Wertpapieren und Ausleihungen	-398,93	-650,00	251,07	0,00
11.1.	Erträge aus anderen Wertpapieren und Ausleihungen des Finanzanlagevermögens	-398,93	-650,00	251,07	0,00
11.2.	Erträge aus anderen Wertpapieren und Ausleihungen des Finanzanlagevermögens verbundener Unternehmen	0,00	0,00	0,00	0,00
11.	Erträge aus anderen Wertpapieren und Ausleihungen des Finanzanlagevermögens	-398,93	-650,00	251,07	0,00
12.1.	Sonstige Zinsen und ähnliche Erträge verbundener Unternehmen	0,00	0,00	0,00	0,00
80510	Andere Zinserträge	0,00	0,00	0,00	-0,24
12.2.	Sonstige Zinsen und ähnliche Erträge sonstige	0,00	0,00	0,00	-0,24
12.	Sonstige Zinsen und ähnliche Erträge	0,00	0,00	0,00	-0,24
82000	Erträge aus dem Abgang von und der Zuschreibung zu Finanzanlagen	974,98	0,00	974,98	0,00
13.1.	Erträge aus dem Abgang von und der Zuschreibung zu Finanzanlagen und Wertpapieren des Umlaufvermögens	974,98	0,00	974,98	0,00
13.	Erträge aus dem Abgang von und der Zuschreibung zu Finanzanlagen und Wertpapieren des Umlaufvermögens	974,98	0,00	974,98	0,00
82610	Kurs- und Wertberichtigungen zu Wertpapieren	95,16	0,00	95,16	0,00
14.1.	Abschreibungen auf Finanzanlagen und Wertpapiere des Umlaufvermögens	95,16	0,00	95,16	0,00
14.2.	Aufwendungen aus verbundenen Unternehmen	0,00	0,00	0,00	0,00
14.3.	Aufwendungen sonstige	0,00	0,00	0,00	0,00
14.	Aufwendungen aus Finanzanlagen und aus Wertpapieren des Umlaufvermögens	95,16	0,00	95,16	0,00
15.1.	Zinsen und ähnliche Aufwendungen an verbundene Unternehmen	0,00	0,00	0,00	0,00
82800	Zinsaufwand	2.400,00	2.850,00	-450,00	2.550,00
15.2.	Zinsen und ähnliche Aufwendungen sonstige	2.400,00	2.850,00	-450,00	2.550,00
15.3.	Nicht ausgenutzte Lieferantenskonti	0,00	0,00	0,00	0,00
15.	Zinsen und ähnliche Aufwendungen	2.400,00	2.850,00	-450,00	2.550,00
16.	Finanzerfolg (Zwischensumme aus Z 10 bis Z 15)	3.071,21	2.200,00	871,21	2.549,76
17.	Ergebnis vor Steuern (Summe aus Z 9 und Z 16)	-396.164,69	-80,00	-396.084,69	241.187,08
85020	Kapitalertragssteuer	-79,83	80,00	-159,83	0,06

Gewinn- und Verlustrechnung 2022

LI Wien der Metalltechniker

Position	Bezeichnung	G & V 2022 in EUR	VA 2022 in EUR	mehr/weniger in EUR	G & V 2021 in EUR
18.1.	Steuern vom Einkommen und Ertrag	-79,83	80,00	-159,83	0,06
18.	Steuern vom Einkommen und Ertrag	-79,83	80,00	-159,83	0,06
19.	Ergebnis nach Steuern (Summe aus Z 17 und Z 18)	-396.244,52	0,00	-396.244,52	241.187,14
20.1.	Auflösung von Kapitalrücklagen	0,00	0,00	0,00	0,00
20.	Auflösung von Kapitalrücklagen	0,00	0,00	0,00	0,00
21.1.	Auflösung gesetzlicher Rücklagen	0,00	0,00	0,00	0,00
21.2.	Auflösung satzungsgemäßer Rücklagen	0,00	0,00	0,00	0,00
21.3.	Auflösung anderer Rücklagen	0,00	0,00	0,00	0,00
21.	Auflösung von Gewinnrücklagen	0,00	0,00	0,00	0,00
22.1.	Zuweisung zu gesetzlichen Rücklagen	0,00	0,00	0,00	0,00
22.2.	Zuweisung zu satzungsgemäßen Rücklagen	0,00	0,00	0,00	0,00
22.3.	Zuweisung zu anderen Rücklagen	0,00	0,00	0,00	0,00
22.	Zuweisung zu Gewinnrücklagen	0,00	0,00	0,00	0,00
23.	Gewinnvortrag / Verlustvortrag aus dem Vorjahr	0,00	0,00	0,00	0,00
24.	Bilanzgewinn (-) / Bilanzverlust (+) (Summe aus Z 19 bis Z 23)	-396.244,52	0,00	-396.244,52	241.187,14

Gewinn- und Verlustrechnung 2022

LI Wien der Kunsthandwerke

Position	Bezeichnung	G & V 2022 in EUR	VA 2022 in EUR	mehr/weniger in EUR	G & V 2021 in EUR
1.1.	Kammerumlage 1	0,00	0,00	0,00	0,00
1.2.	Kammerumlage 2	0,00	0,00	0,00	0,00
	40200 Grundumlagen gem. § 123 WKG	-261.015,13	-227.420,00	-33.595,13	-218.026,27
	40220 Grundumlagen - FV-Anteil	34.220,00	34.220,00	0,00	35.790,00
1.3.	Grundumlagen	-226.795,13	-193.200,00	-33.595,13	-182.236,27
1.4.	Gebühren für Sonderleistungen	0,00	0,00	0,00	0,00
	42002 Erlöse aus Kursen und Vorträgen	-1.056,00	0,00	-1.056,00	-1.936,00
	48000 Erlöse aus Vermietung und Verpachtung	0,00	-7.000,00	7.000,00	0,00
1.5.	Waren- und Leistungserlöse	-1.056,00	-7.000,00	5.944,00	-1.936,00
1.	Umsatzerlöse, Umlagen und Gebühren	-227.851,13	-200.200,00	-27.651,13	-184.172,27
2.1.	Veränderungen des Bestands an fertigen und unfertigen Erzeugnissen sowie an noch nicht abrechenbaren Leistungen	0,00	0,00	0,00	0,00
2.	Veränderungen des Bestands an fertigen und unfertigen Erzeugnissen sowie an noch nicht abrechenbaren Leistungen	0,00	0,00	0,00	0,00
3.	Andere aktivierte Eigenleistungen	0,00	0,00	0,00	0,00
4.1.	Erträge aus dem Abgang vom und der Zuschreibung zum Anlagevermögen mit Ausnahme der Finanzanlagen	0,00	0,00	0,00	0,00
4.2.	Erträge aus der Auflösung von Rückstellungen	0,00	0,00	0,00	0,00
	48120 Kostenersatz für Personalaufwand	-793,55	0,00	-793,55	0,00
4.3.	Übrige sonstige betriebliche Erträge	-793,55	0,00	-793,55	0,00
	48200 Zuschüsse, Förderungsbeiträge und Sponsoring	0,00	0,00	0,00	-6.855,94
4.4.	Zuschüsse, Förderungsbeiträge, Straf gelder	0,00	0,00	0,00	-6.855,94
4.	Sonstige betriebliche Erträge	-793,55	0,00	-793,55	-6.855,94
5.1.	Materialaufwand	0,00	0,00	0,00	0,00
5.2.	Aufwendungen für bezogene Leistungen	0,00	0,00	0,00	0,00
5.	Aufwendungen für Material und sonstige bezogene Leistungen	0,00	0,00	0,00	0,00
6.1.	Löhne	0,00	0,00	0,00	0,00
	62000 Gehälter	19.203,13	19.130,00	73,13	18.671,78
	62030 Nicht gesetzliche Aufwendungen Personal	216,60	200,00	16,60	225,59
	62200 Mehrdienstleistungen	2,33	3.500,00	-3.497,67	0,00
	62400 Jubiläumsgaben Personal	144,02	140,00	4,02	140,02
6.2.	Gehälter	19.566,08	22.970,00	-3.403,92	19.037,39
	64000 Aufwendungen für Abfertigungen	192,04	190,00	2,04	186,73
	64020 Aufwendungen für Abfertigungen (Mitarbeiter vorse gkasse)	182,16	200,00	-17,84	162,39
6.3.	Aufwendungen für Abfertigungen	374,20	390,00	-15,80	349,12
	64500 Aufwendungen für Altersversorgung (Pensionskassenbeiträge)	768,13	770,00	-1,87	746,86
6.4.	Aufwendungen für Altersversorgung	768,13	770,00	-1,87	746,86
	66700 Gesetzliche Lohn- und Gehaltsnebenkosten	4.556,90	4.490,00	66,90	4.464,71
6.5.	Aufwendungen für gesetzlich vorgeschriebene Sozialabgaben sowie vom Entgelt abhängige Abgaben und Pflichtbeiträge	4.556,90	4.490,00	66,90	4.464,71
	67900 Sonstiger Personalaufwand	116,40	110,00	6,40	-1.482,35
6.6.	Sonstige Sozialaufwendungen	116,40	110,00	6,40	-1.482,35
6.	Personalaufwand	25.381,71	28.730,00	-3.348,29	23.115,73
7.1.	Abschreibung auf immaterielle Gegenstände des Anlagevermögens und Sachanlagen	0,00	0,00	0,00	0,00
7.2.	Abschreibungen auf Umlaufvermögen	0,00	0,00	0,00	0,00
7.	Abschreibungen	0,00	0,00	0,00	0,00
8.1.	Sonstige Steuern und Abgaben	0,00	0,00	0,00	0,00
	72491 Betriebskosten ILV	3.351,66	2.580,00	771,66	2.569,05
8.2.	Instandhaltung und Reinigung durch Dritte, Energie und Entsorgung	3.351,66	2.580,00	771,66	2.569,05
	73500 Reiseaufwand Funktionäre	0,00	700,00	-700,00	0,00

Gewinn- und Verlustrechnung 2022

LI Wien der Kunsthandwerke

Position	Bezeichnung	G & V 2022 in EUR	VA 2022 in EUR	mehr/weniger in EUR	G & V 2021 in EUR
	73510 Reiseaufwand Personal	255,67	200,00	55,67	0,00
	73580 Reiseaufwand Externe	0,00	400,00	-400,00	0,00
	73800 Postgebühren und Botendienste	504,90	9.800,00	-9.295,10	89,49
	73900 Telekommunikationsgebühren	3.861,60	2.600,00	1.261,60	2.678,40
8.3.	Transport-, Reise- und Fahrtaufwand, Nachrichtenaufwand	4.622,17	13.700,00	-9.077,83	2.767,89
	74000 Miete Immobilien	673,38	0,00	673,38	0,00
8.4.	Miet-, Pacht-, Leasing- und Lizenzaufwand	673,38	0,00	673,38	0,00
	75000 Beigestelltes Personal	0,00	1.000,00	-1.000,00	0,00
	75100 Vortragende und Prüfer	2.300,88	1.000,00	1.300,88	2.920,96
8.5.	Aufwendungen für Vortragende und Prüfer, beigestelltes Personal	2.300,88	2.000,00	300,88	2.920,96
	75800 Funktionsentschädigungen	18.268,80	22.560,00	-4.291,20	17.653,91
8.6.	Funktionsentschädigungen	18.268,80	22.560,00	-4.291,20	17.653,91
	76000 Büromaterial	10,80	2.000,00	-1.989,20	6,02
	76020 Sonst. EDV- und Kommunikationsaufwand	981,90	910,00	71,90	912,60
	76090 Bezogene Büroleistungen	0,00	1.900,00	-1.900,00	8,88
	76091 Büroleistungen ILV	0,00	10.000,00	-10.000,00	18,43
	76100 Drucksorten	52,09	150,00	-97,91	0,00
	76320 Zeitungen und Publikationen	132,74	350,00	-217,26	132,00
	76500 Schaltung von Werbeträgern für Mitgliederbetreuung und Kommunikation	4.687,20	500,00	4.187,20	0,00
	76520 Aufwand für Messestand	1.605,00	11.000,00	-9.395,00	0,00
	76530 Produktionsaufwand für Mitgliederbetreuung und Kommunikation	29.341,78	51.160,00	-21.818,22	17.611,58
	76540 Unterrichts- und Prüfungsmaterial	720,00	0,00	720,00	1.830,90
	76590 Sonstiger Aufwand für Mitgliederbetreuung und Kommunikation	4.849,01	37.500,00	-32.650,99	0,00
	76600 Sitzungsaufwand	0,00	400,00	-400,00	80,20
	76610 Bewirtung und Repräsentationen	149,98	2.700,00	-2.550,02	0,00
	76990 Sonstiger Büroaufwand	300,00	1.500,00	-1.200,00	0,00
8.7.	Mitgliederbetreuung, Kommunikation und Büroaufwand	42.830,50	120.070,00	-77.239,50	20.600,61
	77810 Förderungsbeiträge und Zuschüsse	406,20	3.700,00	-3.293,80	768,68
8.8.	Förderungsbeiträge und Zuschüsse	406,20	3.700,00	-3.293,80	768,68
	75820 Kollektivunfallversicherung Funktionäre	620,55	610,00	10,55	606,66
	77090 Sonstige Versicherungen	795,91	800,00	-4,09	795,91
	77700 Aus- und Fortbildung	16,29	0,00	16,29	0,00
	77800 Mitgliedsbeiträge	403,00	500,00	-97,00	438,00
	77830 Preise und Auszeichnungen	299,12	500,00	-200,88	0,00
	77900 Spesen des Geldverkehrs	861,24	270,00	591,24	243,21
	78000 Abschreibungen von Forderungen	400,00	0,00	400,00	0,00
	79008 Aufwendungen aus Einhebungsvergütungen	5.669,89	4.830,00	839,89	4.555,93
8.9.	Übrige betriebliche Aufwendungen	9.066,00	7.510,00	1.556,00	6.639,71
8.	Sonstige betriebliche Aufwendungen	81.519,59	172.120,00	-90.600,41	53.920,81
9.	Betriebserfolg (Zwischensumme aus Z 1 bis Z 8)	-121.743,38	650,00	-122.393,38	-113.991,67
10.1.	Erträge aus Beteiligungen verbundener Unternehmen	0,00	0,00	0,00	0,00
10.2.	Erträge aus anderen Beteiligungen	0,00	0,00	0,00	0,00
10.	Erträge aus Beteiligungen	0,00	0,00	0,00	0,00
	80500 Erträge aus Wertpapieren und Ausleihungen	-1.584,73	-740,00	-844,73	-2.106,36
11.1.	Erträge aus anderen Wertpapieren und Ausleihungen des Finanzanlagevermögens	-1.584,73	-740,00	-844,73	-2.106,36
11.2.	Erträge aus anderen Wertpapieren und Ausleihungen des Finanzanlagevermögens verbundener Unternehmen	0,00	0,00	0,00	0,00
11.	Erträge aus anderen Wertpapieren und Ausleihungen des Finanzanlagevermögens	-1.584,73	-740,00	-844,73	-2.106,36

Gewinn- und Verlustrechnung 2022

LI Wien der Kunsthandwerke

Position	Bezeichnung	G & V 2022 in EUR	VA 2022 in EUR	mehr/weniger in EUR	G & V 2021 in EUR
12.1.	Sonstige Zinsen und ähnliche Erträge verbundener Unternehmen	0,00	0,00	0,00	0,00
12.2.	Sonstige Zinsen und ähnliche Erträge sonstige	0,00	0,00	0,00	0,00
12.	Sonstige Zinsen und ähnliche Erträge	0,00	0,00	0,00	0,00
	82000 Erträge aus dem Abgang von und der Zuschreibung zu Finanzanlagen	3.873,09	0,00	3.873,09	0,00
13.1.	Erträge aus dem Abgang von und der Zuschreibung zu Finanzanlagen und Wertpapieren des Umlaufvermögens	3.873,09	0,00	3.873,09	0,00
13.	Erträge aus dem Abgang von und der Zuschreibung zu Finanzanlagen und Wertpapieren des Umlaufvermögens	3.873,09	0,00	3.873,09	0,00
	82610 Kurs- und Wertberichtigungen zu Wertpapieren	378,01	0,00	378,01	0,00
14.1.	Abschreibungen auf Finanzanlagen und Wertpapiere des Umlaufvermögens	378,01	0,00	378,01	0,00
14.2.	Aufwendungen aus verbundenen Unternehmen	0,00	0,00	0,00	0,00
14.3.	Aufwendungen sonstige	0,00	0,00	0,00	0,00
14.	Aufwendungen aus Finanzanlagen und aus Wertpapieren des Umlaufvermögens	378,01	0,00	378,01	0,00
15.1.	Zinsen und ähnliche Aufwendungen an verbundene Unternehmen	0,00	0,00	0,00	0,00
15.2.	Zinsen und ähnliche Aufwendungen sonstige	0,00	0,00	0,00	0,00
15.3.	Nicht ausgenutzte Lieferantenskonti	0,00	0,00	0,00	0,00
15.	Zinsen und ähnliche Aufwendungen	0,00	0,00	0,00	0,00
16.	Finanzerfolg (Zwischensumme aus Z 10 bis Z 15)	2.666,37	-740,00	3.406,37	-2.106,36
17.	Ergebnis vor Steuern (Summe aus Z 9 und Z 16)	-119.077,01	-90,00	-118.987,01	-116.098,03
	85020 Kapitalertragssteuer	-317,13	90,00	-407,13	201,44
18.1.	Steuern vom Einkommen und Ertrag	-317,13	90,00	-407,13	201,44
18.	Steuern vom Einkommen und Ertrag	-317,13	90,00	-407,13	201,44
19.	Ergebnis nach Steuern (Summe aus Z 17 und Z 18)	-119.394,14	0,00	-119.394,14	-115.896,59
20.1.	Auflösung von Kapitalrücklagen	0,00	0,00	0,00	0,00
20.	Auflösung von Kapitalrücklagen	0,00	0,00	0,00	0,00
21.1.	Auflösung gesetzlicher Rücklagen	0,00	0,00	0,00	0,00
21.2.	Auflösung satzungsgemäßer Rücklagen	0,00	0,00	0,00	0,00
21.3.	Auflösung anderer Rücklagen	0,00	0,00	0,00	0,00
21.	Auflösung von Gewinnrücklagen	0,00	0,00	0,00	0,00
22.1.	Zuweisung zu gesetzlichen Rücklagen	0,00	0,00	0,00	0,00
22.2.	Zuweisung zu satzungsgemäßen Rücklagen	0,00	0,00	0,00	0,00
22.3.	Zuweisung zu anderen Rücklagen	0,00	0,00	0,00	0,00
22.	Zuweisung zu Gewinnrücklagen	0,00	0,00	0,00	0,00
23.	Gewinnvortrag / Verlustvortrag aus dem Vorjahr	0,00	0,00	0,00	0,00
24.	Bilanzgewinn (-) / Bilanzverlust (+) (Summe aus Z 19 bis Z 23)	-119.394,14	0,00	-119.394,14	-115.896,59

Gewinn- und Verlustrechnung 2022

LI Wien der Mode und Bekleidungstechnik

Position	Bezeichnung	G & V 2022 in EUR	VA 2022 in EUR	mehr/weniger in EUR	G & V 2021 in EUR
1.1.	Kammerumlage 1	0,00	0,00	0,00	0,00
1.2.	Kammerumlage 2	0,00	0,00	0,00	0,00
	40200 Grundumlagen gem. § 123 WKG	-363.548,69	-274.880,00	-88.668,69	-382.477,33
	40220 Grundumlagen - FV-Anteil	63.680,00	63.680,00	0,00	94.075,00
1.3.	Grundumlagen	-299.868,69	-211.200,00	-88.668,69	-288.402,33
1.4.	Gebühren für Sonderleistungen	0,00	0,00	0,00	0,00
	41000 Erlöse aus Waren	-175,89	-300,00	124,11	-63,96
	42002 Erlöse aus Kursen und Vorträgen	0,00	-3.000,00	3.000,00	0,00
	48000 Erlöse aus Vermietung und Verpachtung	-317.256,29	-342.200,00	24.943,71	-308.679,49
1.5.	Waren- und Leistungserlöse	-317.432,18	-345.500,00	28.067,82	-308.743,45
1.	Umsatzerlöse, Umlagen und Gebühren	-617.300,87	-556.700,00	-60.600,87	-597.145,78
2.1.	Veränderungen des Bestands an fertigen und unfertigen Erzeugnissen sowie an noch nicht abrechenbaren Leistungen	0,00	0,00	0,00	0,00
2.	Veränderungen des Bestands an fertigen und unfertigen Erzeugnissen sowie an noch nicht abrechenbaren Leistungen	0,00	0,00	0,00	0,00
3.	Andere aktivierte Eigenleistungen	0,00	0,00	0,00	0,00
4.1.	Erträge aus dem Abgang vom und der Zuschreibung zum Anlagevermögen mit Ausnahme der Finanzanlagen	0,00	0,00	0,00	0,00
4.2.	Erträge aus der Auflösung von Rückstellungen	0,00	0,00	0,00	0,00
	48120 Kostenersatz für Personalaufwand	-13.275,57	-9.500,00	-3.775,57	-24.308,25
	48320 Schadensersatz	-2.588,98	0,00	-2.588,98	-10.765,11
	48900 Sonstige Erträge	-3.034,29	-1.700,00	-1.334,29	-246,47
4.3.	Übrige sonstige betriebliche Erträge	-18.898,84	-11.200,00	-7.698,84	-35.319,83
	48200 Zuschüsse, Förderungsbeiträge und Sponsoring	0,00	0,00	0,00	-1.500,00
4.4.	Zuschüsse, Förderungsbeiträge, Straf gelder	0,00	0,00	0,00	-1.500,00
4.	Sonstige betriebliche Erträge	-18.898,84	-11.200,00	-7.698,84	-36.819,83
5.1.	Materialaufwand	0,00	0,00	0,00	0,00
5.2.	Aufwendungen für bezogene Leistungen	0,00	0,00	0,00	0,00
5.	Aufwendungen für Material und sonstige bezogene Leistungen	0,00	0,00	0,00	0,00
6.1.	Löhne	0,00	0,00	0,00	0,00
	62000 Gehälter	77.697,39	133.980,00	-56.282,61	134.527,48
	62030 Nicht gesetzliche Aufwendungen Personal	751,12	1.080,00	-328,88	1.256,59
	62200 Mehrdienstleistungen	675,68	2.000,00	-1.324,32	67,39
	62400 Jubiläumsgaben Personal	582,74	1.000,00	-417,26	1.008,94
6.2.	Gehälter	79.706,93	138.060,00	-58.353,07	136.860,40
	64000 Aufwendungen für Abfertigungen	776,96	1.340,00	-563,04	1.345,27
	64020 Aufwendungen für Abfertigungen (Mitarbeiter Vorsorgekasse)	667,74	1.150,00	-482,26	1.062,88
6.3.	Aufwendungen für Abfertigungen	1.444,70	2.490,00	-1.045,30	2.408,15
	64500 Aufwendungen für Altersversorgung (Pensionskassenbeiträge)	3.107,91	5.360,00	-2.252,09	5.381,11
6.4.	Aufwendungen für Altersversorgung	3.107,91	5.360,00	-2.252,09	5.381,11
	66700 Gesetzliche Lohn- und Gehaltsnebenkosten	17.577,05	29.340,00	-11.762,95	30.415,57
6.5.	Aufwendungen für gesetzlich vorgeschriebene Sozialabgaben sowie vom Entgelt abhängige Abgaben und Pflichtbeiträge	17.577,05	29.340,00	-11.762,95	30.415,57
	67900 Sonstiger Personalaufwand	428,00	650,00	-222,00	-3.617,20
6.6.	Sonstige Sozialaufwendungen	428,00	650,00	-222,00	-3.617,20
6.	Personalaufwand	102.264,59	175.900,00	-73.635,41	171.448,03
	70430 Gebäudetechnik	6.552,00	0,00	6.552,00	0,00
	70480 Möbel	12.318,49	1.000,00	11.318,49	1.602,90
	70580 GWG Möbel	0,00	200,00	-200,00	0,00
	70590 Andere geringwertige Wirtschaftsgüter	0,00	1.700,00	-1.700,00	359,97
7.1.	Abschreibung auf immaterielle Gegenstände des Anlagevermögens und Sachanlagen	18.870,49	2.900,00	15.970,49	1.962,87

Gewinn- und Verlustrechnung 2022

LI Wien der Mode und Bekleidungstechnik

Position	Bezeichnung	G & V 2022 in EUR	VA 2022 in EUR	mehr/weniger in EUR	G & V 2021 in EUR
7.2.	Abschreibungen auf Umlaufvermögen	0,00	0,00	0,00	0,00
7.	Abschreibungen	18.870,49	2.900,00	15.970,49	1.962,87
	71100 Sonstige Steuern und Abgaben	1.372,00	0,00	1.372,00	0,00
8.1.	Sonstige Steuern und Abgaben	1.372,00	0,00	1.372,00	0,00
	72000 Wartung Datenverarbeitungsprogramme	0,00	500,00	-500,00	0,00
	72010 Instandhaltung Gebäude und Gebäudeanteile	133.231,93	50.000,00	83.231,93	55.219,03
	72020 Instandhaltung Gebäudetechnik	25.885,87	50.000,00	-24.114,13	69.688,05
	72090 Instandhaltung andere Betriebs- und Geschäftsausstattung	852,54	3.000,00	-2.147,46	380,68
	72300 Energieaufwand	5.560,65	6.000,00	-439,35	4.991,17
	72430 Reinigungsaufwand	11.341,58	8.500,00	2.841,58	9.697,33
	72490 Betriebskosten sonstige	52.914,21	30.100,00	22.814,21	211.002,67
	72491 Betriebskosten ILV	12.354,02	15.490,00	-3.135,98	16.599,80
8.2.	Instandhaltung und Reinigung durch Dritte, Energie und Entsorgung	242.140,80	163.590,00	78.550,80	367.578,73
	73000 Transporte durch Dritte	2.224,11	0,00	2.224,11	0,00
	73500 Reiseaufwand Funktionäre	259,61	2.000,00	-1.740,39	38,00
	73510 Reiseaufwand Personal	380,48	1.000,00	-619,52	0,00
	73580 Reiseaufwand Externe	0,00	1.000,00	-1.000,00	0,00
	73800 Postgebühren und Botendienste	538,09	4.750,00	-4.211,91	1.053,95
	73900 Telekommunikationsgebühren	771,40	1.850,00	-1.078,60	1.643,80
8.3.	Transport-, Reise- und Fahrtaufwand, Nachrichtenaufwand	4.173,69	10.600,00	-6.426,31	2.735,75
	74000 Miete Immobilien	889,56	1.700,00	-810,44	889,56
	74410 Miete Kopiergeräte, Büromaschinen und andere Betriebs- und Geschäftsausstattung	0,00	0,00	0,00	545,56
8.4.	Miet-, Pacht-, Leasing- und Lizenzaufwand	889,56	1.700,00	-810,44	1.435,12
	75100 Vortragende und Prüfer	2.486,00	6.000,00	-3.514,00	4.994,60
	75200 Konsulenten und Korrespondenten	15.000,00	8.000,00	7.000,00	6.000,00
8.5.	Aufwendungen für Vortragende und Prüfer, beigestelltes Personal	17.486,00	14.000,00	3.486,00	10.994,60
	75800 Funktionsentschädigungen	27.582,00	27.960,00	-378,00	27.290,40
8.6.	Funktionsentschädigungen	27.582,00	27.960,00	-378,00	27.290,40
	76000 Büromaterial	604,16	2.050,00	-1.445,84	1.036,52
	76020 Sonst. EDV- und Kommunikationsaufwand	3.829,00	5.630,00	-1.801,00	6.046,50
	76021 Bezogene IT-Leistungen	0,00	4.000,00	-4.000,00	5.376,00
	76090 Bezogene Büroleistungen	5,64	400,00	-394,36	261,25
	76091 Büroleistungen ILV	685,66	950,00	-264,34	222,91
	76100 Drucksorten	0,00	500,00	-500,00	0,00
	76320 Zeitungen und Publikationen	213,84	200,00	13,84	201,74
	76500 Schaltung von Werbeträgern für Mitgliederbetreuung und Kommunikation	4.687,20	5.000,00	-312,80	4.599,00
	76520 Aufwand für Messestand	9.948,00	2.000,00	7.948,00	18.230,00
	76530 Produktionsaufwand für Mitgliederbetreuung und Kommunikation	109.464,02	126.660,00	-17.195,98	70.721,86
	76540 Unterrichts- und Prüfungsmaterial	1.183,17	1.350,00	-166,83	933,67
	76590 Sonstiger Aufwand für Mitgliederbetreuung und Kommunikation	12.661,87	28.900,00	-16.238,13	13.456,35
	76600 Sitzungsaufwand	105,23	300,00	-194,77	18,12
	76610 Bewirtung und Repräsentationen	411,55	1.400,00	-988,45	451,40
	76990 Sonstiger Büroaufwand	0,00	500,00	-500,00	0,00
8.7.	Mitgliederbetreuung, Kommunikation und Büroaufwand	143.799,34	179.840,00	-36.040,66	121.555,32
	77810 Förderungsbeiträge und Zuschüsse	1.470,00	3.740,00	-2.270,00	2.100,00
8.8.	Förderungsbeiträge und Zuschüsse	1.470,00	3.740,00	-2.270,00	2.100,00
	75810 Aus- und Fortbildung Funktionäre	60,00	800,00	-740,00	0,00
	75820 Kollektivunfallversicherung Funktionäre	547,55	430,00	117,55	535,29
	77000 Gebäudeversicherung	561,06	1.000,00	-438,94	550,78
	77500 Beratungs- und Prüfungsaufwand	9.945,49	0,00	9.945,49	1.620,00

Gewinn- und Verlustrechnung 2022

LI Wien der Mode und Bekleidungstechnik

Position	Bezeichnung	G & V 2022 in EUR	VA 2022 in EUR	mehr/weniger in EUR	G & V 2021 in EUR
	77800 Mitgliedsbeiträge	1.093,00	2.630,00	-1.537,00	1.123,00
	77830 Preise und Auszeichnungen	2.322,28	1.900,00	422,28	99,12
	77900 Spesen des Geldverkehrs	598,58	480,00	118,58	156,05
	79008 Aufwendungen aus Einhebungsvergütungen	7.496,83	5.280,00	2.216,83	7.210,17
8.9.	Übrige betriebliche Aufwendungen	22.624,79	12.520,00	10.104,79	11.294,41
8.	Sonstige betriebliche Aufwendungen	461.538,18	413.950,00	47.588,18	544.984,33
9.	Betriebserfolg (Zwischensumme aus Z 1 bis Z 8)	-53.526,45	24.850,00	-78.376,45	84.429,62
10.1.	Erträge aus Beteiligungen verbundener Unternehmen	0,00	0,00	0,00	0,00
10.2.	Erträge aus anderen Beteiligungen	0,00	0,00	0,00	0,00
10.	Erträge aus Beteiligungen	0,00	0,00	0,00	0,00
80500	Erträge aus Wertpapieren und Ausleihungen	-1.308,82	-1.880,00	571,18	-3.026,17
11.1.	Erträge aus anderen Wertpapieren und Ausleihungen des Finanzanlagevermögens	-1.308,82	-1.880,00	571,18	-3.026,17
11.2.	Erträge aus anderen Wertpapieren und Ausleihungen des Finanzanlagevermögens verbundener Unternehmen	0,00	0,00	0,00	0,00
11.	Erträge aus anderen Wertpapieren und Ausleihungen des Finanzanlagevermögens	-1.308,82	-1.880,00	571,18	-3.026,17
12.1.	Sonstige Zinsen und ähnliche Erträge verbundener Unternehmen	0,00	0,00	0,00	0,00
12.2.	Sonstige Zinsen und ähnliche Erträge sonstige	0,00	0,00	0,00	0,00
12.	Sonstige Zinsen und ähnliche Erträge	0,00	0,00	0,00	0,00
82000	Erträge aus dem Abgang von und der Zuschreibung zu Finanzanlagen	3.198,75	0,00	3.198,75	0,00
13.1.	Erträge aus dem Abgang von und der Zuschreibung zu Finanzanlagen und Wertpapieren des Umlaufvermögens	3.198,75	0,00	3.198,75	0,00
13.	Erträge aus dem Abgang von und der Zuschreibung zu Finanzanlagen und Wertpapieren des Umlaufvermögens	3.198,75	0,00	3.198,75	0,00
82610	Kurs- und Wertberichtigungen zu Wertpapieren	312,19	0,00	312,19	0,00
14.1.	Abschreibungen auf Finanzanlagen und Wertpapiere des Umlaufvermögens	312,19	0,00	312,19	0,00
14.2.	Aufwendungen aus verbundenen Unternehmen	0,00	0,00	0,00	0,00
14.3.	Aufwendungen sonstige	0,00	0,00	0,00	0,00
14.	Aufwendungen aus Finanzanlagen und aus Wertpapieren des Umlaufvermögens	312,19	0,00	312,19	0,00
15.1.	Zinsen und ähnliche Aufwendungen an verbundene Unternehmen	0,00	0,00	0,00	0,00
15.2.	Zinsen und ähnliche Aufwendungen sonstige	0,00	0,00	0,00	0,00
15.3.	Nicht ausgenutzte Lieferantenskonti	0,00	0,00	0,00	0,00
15.	Zinsen und ähnliche Aufwendungen	0,00	0,00	0,00	0,00
16.	Finanzerfolg (Zwischensumme aus Z 10 bis Z 15)	2.202,12	-1.880,00	4.082,12	-3.026,17
17.	Ergebnis vor Steuern (Summe aus Z 9 und Z 16)	-51.324,33	22.970,00	-74.294,33	81.403,45
85020	Kapitalertragssteuer	-261,92	220,00	-481,92	289,41
18.1.	Steuern vom Einkommen und Ertrag	-261,92	220,00	-481,92	289,41
18.	Steuern vom Einkommen und Ertrag	-261,92	220,00	-481,92	289,41
19.	Ergebnis nach Steuern (Summe aus Z 17 und Z 18)	-51.586,25	23.190,00	-74.776,25	81.692,86
20.1.	Auflösung von Kapitalrücklagen	0,00	0,00	0,00	0,00
20.	Auflösung von Kapitalrücklagen	0,00	0,00	0,00	0,00
21.1.	Auflösung gesetzlicher Rücklagen	0,00	0,00	0,00	0,00
21.2.	Auflösung satzungsgemäßer Rücklagen	0,00	0,00	0,00	0,00
21.3.	Auflösung anderer Rücklagen	0,00	0,00	0,00	0,00
21.	Auflösung von Gewinnrücklagen	0,00	0,00	0,00	0,00

Gewinn- und Verlustrechnung 2022

LI Wien der Mode und Bekleidungstechnik

Position	Bezeichnung	G & V 2022 in EUR	VA 2022 in EUR	mehr/weniger in EUR	G & V 2021 in EUR
22.1.	Zuweisung zu gesetzlichen Rücklagen	0,00	0,00	0,00	0,00
22.2.	Zuweisung zu satzungsgemäßen Rücklagen	0,00	0,00	0,00	0,00
22.3.	Zuweisung zu anderen Rücklagen	0,00	0,00	0,00	0,00
22.	Zuweisung zu Gewinnrücklagen	0,00	0,00	0,00	0,00
23.	Gewinnvortrag / Verlustvortrag aus dem Vorjahr	0,00	0,00	0,00	0,00
24.	Bilanzgewinn (-) / Bilanzverlust (+) (Summe aus Z 19 bis Z 23)	-51.586,25	23.190,00	-74.776,25	81.692,86

Gewinn- und Verlustrechnung 2022

FG Wien der Gesundheitsberufe

Position	Bezeichnung	G & V 2022 in EUR	VA 2022 in EUR	mehr/weniger in EUR	G & V 2021 in EUR
1.1.	Kammerumlage 1	0,00	0,00	0,00	0,00
1.2.	Kammerumlage 2	0,00	0,00	0,00	0,00
	40200 Grundumlagen gem. § 123 WKG	-624.819,21	-524.220,00	-100.599,21	-588.161,75
	40220 Grundumlagen - FV-Anteil	110.210,00	110.220,00	-10,00	113.190,00
1.3.	Grundumlagen	-514.609,21	-414.000,00	-100.609,21	-474.971,75
1.4.	Gebühren für Sonderleistungen	0,00	0,00	0,00	0,00
	42002 Erlöse aus Kursen und Vorträgen	-610,00	0,00	-610,00	0,00
1.5.	Waren- und Leistungserlöse	-610,00	0,00	-610,00	0,00
1.	Umsatzerlöse, Umlagen und Gebühren	-515.219,21	-414.000,00	-101.219,21	-474.971,75
2.1.	Veränderungen des Bestands an fertigen und unfertigen Erzeugnissen sowie an noch nicht abrechenbaren Leistungen	0,00	0,00	0,00	0,00
2.	Veränderungen des Bestands an fertigen und unfertigen Erzeugnissen sowie an noch nicht abrechenbaren Leistungen	0,00	0,00	0,00	0,00
3.	Andere aktivierte Eigenleistungen	0,00	0,00	0,00	0,00
4.1.	Erträge aus dem Abgang vom und der Zuschreibung zum Anlagevermögen mit Ausnahme der Finanzanlagen	0,00	0,00	0,00	0,00
	47100 Erträge aus der Auflösung von sonstigen Rückstellungen	-24.192,75	0,00	-24.192,75	0,00
4.2.	Erträge aus der Auflösung von Rückstellungen	-24.192,75	0,00	-24.192,75	0,00
	48120 Kostenersatz für Personalaufwand	-797,34	0,00	-797,34	-3.317,73
	48130 Kostenersatz für Sachaufwand	0,00	-10.000,00	10.000,00	0,00
	48900 Sonstige Erträge	-80,01	-500,00	419,99	-925,00
4.3.	Übrige sonstige betriebliche Erträge	-877,35	-10.500,00	9.622,65	-4.242,73
4.4.	Zuschüsse, Förderungsbeiträge, Straf gelder	0,00	0,00	0,00	0,00
4.	Sonstige betriebliche Erträge	-25.070,10	-10.500,00	-14.570,10	-4.242,73
5.1.	Materialaufwand	0,00	0,00	0,00	0,00
5.2.	Aufwendungen für bezogene Leistungen	0,00	0,00	0,00	0,00
5.	Aufwendungen für Material und sonstige bezogene Leistungen	0,00	0,00	0,00	0,00
6.1.	Löhne	0,00	0,00	0,00	0,00
	62000 Gehälter	79.550,63	75.270,00	4.280,63	72.771,84
	62030 Nicht gesetzliche Aufwendungen Personal	930,11	780,00	150,11	893,92
	62200 Mehrdienstleistungen	374,86	1.650,00	-1.275,14	1.963,82
	62400 Jubiläumsgaben Personal	596,62	560,00	36,62	545,81
6.2.	Gehälter	81.452,22	78.260,00	3.192,22	76.175,39
	64000 Aufwendungen für Abfertigungen	795,52	750,00	45,52	727,72
	64020 Aufwendungen für Abfertigungen (Mitarbeiter vorsorgekasse)	763,75	790,00	-26,25	638,46
6.3.	Aufwendungen für Abfertigungen	1.559,27	1.540,00	19,27	1.366,18
	64500 Aufwendungen für Altersversorgung (Pensionskassenbeiträge)	3.182,02	3.010,00	172,02	2.910,88
	64510 Aufwendungen für Altersversorgung (Pensionsfondsbeiträge)	5.400,00	2.700,00	2.700,00	0,00
6.4.	Aufwendungen für Altersversorgung	8.582,02	5.710,00	2.872,02	2.910,88
	66700 Gesetzliche Lohn- und Gehaltsnebenkosten	19.076,19	17.700,00	1.376,19	17.489,09
6.5.	Aufwendungen für gesetzlich vorgeschriebene Sozialabgaben sowie vom Entgelt abhängige Abgaben und Pflichtbeiträge	19.076,19	17.700,00	1.376,19	17.489,09
	67900 Sonstiger Personalaufwand	354,40	320,00	34,40	-5.849,07
6.6.	Sonstige Sozialaufwendungen	354,40	320,00	34,40	-5.849,07
6.	Personalaufwand	111.024,10	103.530,00	7.494,10	92.092,47
	70560 GWG Kommunikationsanlagen	0,00	0,00	0,00	83,65
7.1.	Abschreibung auf immaterielle Gegenstände des Anlagevermögens und Sachanlagen	0,00	0,00	0,00	83,65
7.2.	Abschreibungen auf Umlaufvermögen	0,00	0,00	0,00	0,00
7.	Abschreibungen	0,00	0,00	0,00	83,65

Gewinn- und Verlustrechnung 2022

FG Wien der Gesundheitsberufe

Position	Bezeichnung	G & V 2022 in EUR	VA 2022 in EUR	mehr/weniger in EUR	G & V 2021 in EUR
8.1.	Sonstige Steuern und Abgaben	0,00	0,00	0,00	0,00
	72491 Betriebskosten ILV	10.819,42	7.750,00	3.069,42	7.539,12
8.2.	Instandhaltung und Reinigung durch Dritte, Energie und Entsorgung	10.819,42	7.750,00	3.069,42	7.539,12
	73500 Reiseaufwand Funktionäre	4.192,20	7.000,00	-2.807,80	522,54
	73510 Reiseaufwand Personal	395,42	500,00	-104,58	1,68
	73800 Postgebühren und Botendienste	2.340,46	4.000,00	-1.659,54	334,16
	73900 Telekommunikationsgebühren	36,73	100,00	-63,27	278,89
8.3.	Transport-, Reise- und Fahrtaufwand, Nachrichtenaufwand	6.964,81	11.600,00	-4.635,19	1.137,27
	74000 Miete Immobilien	0,00	8.000,00	-8.000,00	2.430,00
	74800 Lizenzgebühren, Werknutzungsrechte, Tantiemen, Urheberrechte	0,00	500,00	-500,00	0,00
8.4.	Miet-, Pacht-, Leasing- und Lizenzaufwand	0,00	8.500,00	-8.500,00	2.430,00
	75100 Vortragende und Prüfer	27.770,00	3.000,00	24.770,00	1.080,00
	75200 Konsulenten und Korrespondenten	36.660,00	0,00	36.660,00	8.203,51
8.5.	Aufwendungen für Vortragende und Prüfer, beigestelltes Personal	64.430,00	3.000,00	61.430,00	9.283,51
	75800 Funktionsentschädigungen	34.650,00	34.920,00	-270,00	34.104,00
8.6.	Funktionsentschädigungen	34.650,00	34.920,00	-270,00	34.104,00
	76000 Büromaterial	762,71	500,00	262,71	292,53
	76020 Sonst. EDV- und Kommunikationsaufwand	3.319,86	2.760,00	559,86	2.692,25
	76090 Bezogene Büroleistungen	351,58	1.000,00	-648,42	22,05
	76091 Büroleistungen ILV	1.831,75	2.500,00	-668,25	88,17
	76100 Drucksorten	86,54	200,00	-113,46	0,00
	76320 Zeitungen und Publikationen	991,28	1.500,00	-508,72	1.368,78
	76500 Schaltung von Werbeträgern für Mitgliederbetreuung und Kommunikation	856,80	100.000,00	-99.143,20	10.294,69
	76530 Produktionsaufwand für Mitgliederbetreuung und Kommunikation	9.041,27	24.520,00	-15.478,73	31.078,80
	76540 Unterrichts- und Prüfungsmaterial	0,00	10.000,00	-10.000,00	0,00
	76590 Sonstiger Aufwand für Mitgliederbetreuung und Kommunikation	14.766,96	35.000,00	-20.233,04	0,00
	76600 Sitzungsaufwand	1.131,99	0,00	1.131,99	996,60
	76610 Bewirtung und Repräsentationen	0,00	1.000,00	-1.000,00	0,00
	76990 Sonstiger Büroaufwand	7.420,00	1.000,00	6.420,00	0,00
8.7.	Mitgliederbetreuung, Kommunikation und Büroaufwand	40.560,74	179.980,00	-139.419,26	46.833,87
	77810 Förderungsbeiträge und Zuschüsse	0,00	66.900,00	-66.900,00	66.880,23
8.8.	Förderungsbeiträge und Zuschüsse	0,00	66.900,00	-66.900,00	66.880,23
	75810 Aus- und Fortbildung Funktionäre	0,00	1.000,00	-1.000,00	0,00
	75820 Kollektivunfallversicherung Funktionäre	401,53	380,00	21,53	392,55
	77500 Beratungs- und Prüfungsaufwand	0,00	3.000,00	-3.000,00	0,00
	77700 Aus- und Fortbildung	63,35	0,00	63,35	0,00
	77800 Mitgliedsbeiträge	581,00	500,00	81,00	581,00
	77830 Preise und Auszeichnungen	528,60	1.000,00	-471,40	751,80
	77900 Spesen des Geldverkehrs	5.542,66	3.190,00	2.352,66	1.288,90
	79008 Aufwendungen aus Einhebungsvergütungen	12.865,23	10.350,00	2.515,23	11.874,32
8.9.	Übrige betriebliche Aufwendungen	19.982,37	19.420,00	562,37	14.888,57
8.	Sonstige betriebliche Aufwendungen	177.407,34	332.070,00	-154.662,66	183.096,57
9.	Betriebserfolg (Zwischensumme aus Z 1 bis Z 8)	-251.857,87	11.100,00	-262.957,87	-203.941,79
10.1.	Erträge aus Beteiligungen verbundener Unternehmen	0,00	0,00	0,00	0,00
10.2.	Erträge aus anderen Beteiligungen	0,00	0,00	0,00	0,00
10.	Erträge aus Beteiligungen	0,00	0,00	0,00	0,00
	80500 Erträge aus Wertpapieren und Ausleihungen	-12.119,22	-12.580,00	460,78	-24.897,02
11.1.	Erträge aus anderen Wertpapieren und Ausleihungen des Finanzanlagevermögens	-12.119,22	-12.580,00	460,78	-24.897,02

Gewinn- und Verlustrechnung 2022

FG Wien der Gesundheitsberufe

Position	Bezeichnung	G & V 2022 in EUR	VA 2022 in EUR	mehr/weniger in EUR	G & V 2021 in EUR
11.2.	Erträge aus anderen Wertpapieren und Ausleihungen des Finanzanlagevermögens verbundener Unternehmen	0,00	0,00	0,00	0,00
11.	Erträge aus anderen Wertpapieren und Ausleihungen des Finanzanlagevermögens	-12.119,22	-12.580,00	460,78	-24.897,02
12.1.	Sonstige Zinsen und ähnliche Erträge verbundener Unternehmen	0,00	0,00	0,00	0,00
12.2.	Sonstige Zinsen und ähnliche Erträge sonstige	0,00	0,00	0,00	0,00
12.	Sonstige Zinsen und ähnliche Erträge	0,00	0,00	0,00	0,00
82000	Erträge aus dem Abgang von und der Zuschreibung zu Finanzanlagen	29.619,33	0,00	29.619,33	0,00
13.1.	Erträge aus dem Abgang von und der Zuschreibung zu Finanzanlagen und Wertpapieren des Umlaufvermögens	29.619,33	0,00	29.619,33	0,00
13.	Erträge aus dem Abgang von und der Zuschreibung zu Finanzanlagen und Wertpapieren des Umlaufvermögens	29.619,33	0,00	29.619,33	0,00
82610	Kurs- und Wertberichtigungen zu Wertpapieren	2.890,81	0,00	2.890,81	0,00
14.1.	Abschreibungen auf Finanzanlagen und Wertpapiere des Umlaufvermögens	2.890,81	0,00	2.890,81	0,00
14.2.	Aufwendungen aus verbundenen Unternehmen	0,00	0,00	0,00	0,00
14.3.	Aufwendungen sonstige	0,00	0,00	0,00	0,00
14.	Aufwendungen aus Finanzanlagen und aus Wertpapieren des Umlaufvermögens	2.890,81	0,00	2.890,81	0,00
15.1.	Zinsen und ähnliche Aufwendungen an verbundene Unternehmen	0,00	0,00	0,00	0,00
15.2.	Zinsen und ähnliche Aufwendungen sonstige	0,00	0,00	0,00	0,00
15.3.	Nicht ausgenutzte Lieferantenskonti	0,00	0,00	0,00	0,00
15.	Zinsen und ähnliche Aufwendungen	0,00	0,00	0,00	0,00
16.	Finanzerfolg (Zwischensumme aus Z 10 bis Z 15)	20.390,92	-12.580,00	32.970,92	-24.897,02
17.	Ergebnis vor Steuern (Summe aus Z 9 und Z 16)	-231.466,95	-1.480,00	-229.986,95	-228.838,81
85020	Kapitalertragssteuer	-2.425,25	1.480,00	-3.905,25	2.381,05
18.1.	Steuern vom Einkommen und Ertrag	-2.425,25	1.480,00	-3.905,25	2.381,05
18.	Steuern vom Einkommen und Ertrag	-2.425,25	1.480,00	-3.905,25	2.381,05
19.	Ergebnis nach Steuern (Summe aus Z 17 und Z 18)	-233.892,20	0,00	-233.892,20	-226.457,76
20.1.	Auflösung von Kapitalrücklagen	0,00	0,00	0,00	0,00
20.	Auflösung von Kapitalrücklagen	0,00	0,00	0,00	0,00
21.1.	Auflösung gesetzlicher Rücklagen	0,00	0,00	0,00	0,00
21.2.	Auflösung satzungsgemäßer Rücklagen	0,00	0,00	0,00	0,00
21.3.	Auflösung anderer Rücklagen	0,00	0,00	0,00	0,00
21.	Auflösung von Gewinnrücklagen	0,00	0,00	0,00	0,00
22.1.	Zuweisung zu gesetzlichen Rücklagen	0,00	0,00	0,00	0,00
22.2.	Zuweisung zu satzungsgemäßen Rücklagen	0,00	0,00	0,00	0,00
22.3.	Zuweisung zu anderen Rücklagen	0,00	0,00	0,00	0,00
22.	Zuweisung zu Gewinnrücklagen	0,00	0,00	0,00	0,00
23.	Gewinnvortrag / Verlustvortrag aus dem Vorjahr	0,00	0,00	0,00	0,00
24.	Bilanzgewinn (-) / Bilanzverlust (+) (Summe aus Z 19 bis Z 23)	-233.892,20	0,00	-233.892,20	-226.457,76

Gewinn- und Verlustrechnung 2022

LI Wien der Lebensmittelgewerbe

Position	Bezeichnung	G & V 2022 in EUR	VA 2022 in EUR	mehr/weniger in EUR	G & V 2021 in EUR
1.1.	Kammerumlage 1	0,00	0,00	0,00	0,00
1.2.	Kammerumlage 2	0,00	0,00	0,00	0,00
	40200 Grundumlagen gem. § 123 WKG	-640.128,66	-349.850,00	-290.278,66	-457.766,69
	40220 Grundumlagen - FV-Anteil	95.850,00	95.850,00	0,00	120.402,20
1.3.	Grundumlagen	-544.278,66	-254.000,00	-290.278,66	-337.364,49
1.4.	Gebühren für Sonderleistungen	0,00	0,00	0,00	0,00
	48000 Erlöse aus Vermietung und Verpachtung	-802.612,39	-668.000,00	-134.612,39	-758.368,35
1.5.	Waren- und Leistungserlöse	-802.612,39	-668.000,00	-134.612,39	-758.368,35
1.	Umsatzerlöse, Umlagen und Gebühren	-1.346.891,05	-922.000,00	-424.891,05	-1.095.732,84
2.1.	Veränderungen des Bestands an fertigen und unfertigen Erzeugnissen sowie an noch nicht abrechenbaren Leistungen	0,00	0,00	0,00	0,00
2.	Veränderungen des Bestands an fertigen und unfertigen Erzeugnissen sowie an noch nicht abrechenbaren Leistungen	0,00	0,00	0,00	0,00
3.	Andere aktivierte Eigenleistungen	0,00	0,00	0,00	0,00
4.1.	Erträge aus dem Abgang vom und der Zuschreibung zum Anlagevermögen mit Ausnahme der Finanzanlagen	0,00	0,00	0,00	0,00
4.2.	Erträge aus der Auflösung von Rückstellungen	0,00	0,00	0,00	0,00
	48120 Kostenersatz für Personalaufwand	-3.066,00	-2.800,00	-266,00	-3.000,00
	48320 Schadensersatz	-10.179,54	0,00	-10.179,54	-36.142,86
	48900 Sonstige Erträge	-1.356,66	0,00	-1.356,66	-1.878,62
4.3.	Übrige sonstige betriebliche Erträge	-14.602,20	-2.800,00	-11.802,20	-41.021,48
	48200 Zuschüsse, Förderungsbeiträge und Sponsoring	-2.000,00	0,00	-2.000,00	0,00
4.4.	Zuschüsse, Förderungsbeiträge, Straf gelder	-2.000,00	0,00	-2.000,00	0,00
4.	Sonstige betriebliche Erträge	-16.602,20	-2.800,00	-13.802,20	-41.021,48
5.1.	Materialaufwand	0,00	0,00	0,00	0,00
5.2.	Aufwendungen für bezogene Leistungen	0,00	0,00	0,00	0,00
5.	Aufwendungen für Material und sonstige bezogene Leistungen	0,00	0,00	0,00	0,00
6.1.	Löhne	0,00	0,00	0,00	0,00
	62000 Gehälter	125.905,54	132.590,00	-6.684,46	134.795,83
	62030 Nicht gesetzliche Aufwendungen Personal	1.480,80	1.440,00	40,80	1.694,01
	62200 Mehrdienstleistungen	183,46	3.000,00	-2.816,54	131,92
	62400 Jubiläumsgaben Personal	944,28	990,00	-45,72	1.010,97
6.2.	Gehälter	128.514,08	138.020,00	-9.505,92	137.632,73
	64000 Aufwendungen für Abfertigungen	1.259,06	1.330,00	-70,94	1.347,96
	64020 Aufwendungen für Abfertigungen (Mitarbeitervorsorgekasse)	1.206,85	1.450,00	-243,15	1.190,38
6.3.	Aufwendungen für Abfertigungen	2.465,91	2.780,00	-314,09	2.538,34
	64500 Aufwendungen für Altersversorgung (Pensionskassenbeiträge)	5.036,22	5.300,00	-263,78	5.391,82
	64510 Aufwendungen für Altersversorgung (Pensionsfondsbeiträge)	15.650,00	15.650,00	0,00	15.650,00
6.4.	Aufwendungen für Altersversorgung	20.686,22	20.950,00	-263,78	21.041,82
	66700 Gesetzliche Lohn- und Gehaltsnebenkosten	30.200,24	31.620,00	-1.419,76	32.522,11
6.5.	Aufwendungen für gesetzlich vorgeschriebene Sozialabgaben sowie vom Entgelt abhängige Abgaben und Pflichtbeiträge	30.200,24	31.620,00	-1.419,76	32.522,11
	67900 Sonstiger Personalaufwand	560,00	600,00	-40,00	7.346,79
6.6.	Sonstige Sozialaufwendungen	560,00	600,00	-40,00	7.346,79
6.	Personalaufwand	182.426,45	193.970,00	-11.543,55	201.081,79
	70500 Andere Betriebs- und Geschäftsausstattung	0,00	0,00	0,00	5.611,20
7.1.	Abschreibung auf immaterielle Gegenstände des Anlagevermögens und Sachanlagen	0,00	0,00	0,00	5.611,20
7.2.	Abschreibungen auf Umlaufvermögen	0,00	0,00	0,00	0,00
7.	Abschreibungen	0,00	0,00	0,00	5.611,20
	71100 Sonstige Steuern und Abgaben	147,00	0,00	147,00	0,00

Gewinn- und Verlustrechnung 2022

LI Wien der Lebensmittelgewerbe

Position	Bezeichnung	G & V 2022 in EUR	VA 2022 in EUR	mehr/weniger in EUR	G & V 2021 in EUR
8.1.	Sonstige Steuern und Abgaben	147,00	0,00	147,00	0,00
	72010 Instandhaltung Gebäude und Gebäudeanteile	121.799,25	267.000,00	-145.200,75	220.869,66
	72020 Instandhaltung Gebäudetechnik	15.437,06	40.000,00	-24.562,94	62.296,28
	72060 Instandhaltung Audio-, Video- und Präsentationsgeräte	0,00	0,00	0,00	228,00
	72090 Instandhaltung andere Betriebs- und Geschäftsausstattung	180,00	0,00	180,00	752,70
	72300 Energieaufwand	18.048,40	15.000,00	3.048,40	3.890,59
	72430 Reinigungsaufwand	25.448,39	25.000,00	448,39	27.796,82
	72490 Betriebskosten sonstige	61.566,04	60.000,00	1.566,04	45.425,54
	72491 Betriebskosten ILV	16.132,54	14.350,00	1.782,54	14.557,98
8.2.	Instandhaltung und Reinigung durch Dritte, Energie und Entsorgung	258.611,68	421.350,00	-162.738,32	375.817,57
	73410 Mietwagen	820,00	2.500,00	-1.680,00	0,00
	73500 Reiseaufwand Funktionäre	242,50	3.000,00	-2.757,50	0,00
	73510 Reiseaufwand Personal	451,99	6.000,00	-5.548,01	0,00
	73580 Reiseaufwand Externe	0,00	2.000,00	-2.000,00	0,00
	73800 Postgebühren und Botendienste	1.362,30	7.000,00	-5.637,70	1.082,72
	73900 Telekommunikationsgebühren	819,41	4.500,00	-3.680,59	1.716,32
8.3.	Transport-, Reise- und Fahrtaufwand, Nachrichtenaufwand	3.696,20	25.000,00	-21.303,80	2.799,04
	73910 Miete Kommunikationsanlagen	543,32	600,00	-56,68	522,44
	74000 Miete Immobilien	1.827,08	0,00	1.827,08	1.762,08
	74800 Lizenzgebühren, Werknutzungsrechte, Tantiemen, Urheberrechte	700,00	0,00	700,00	0,00
8.4.	Miet-, Pacht-, Leasing- und Lizenzaufwand	3.070,40	600,00	2.470,40	2.284,52
	75000 Beigestelltes Personal	255,42	2.000,00	-1.744,58	446,40
	75100 Vortragende und Prüfer	1.400,00	4.000,00	-2.600,00	0,00
8.5.	Aufwendungen für Vortragende und Prüfer, beigestelltes Personal	1.655,42	6.000,00	-4.344,58	446,40
	75800 Funktionsentschädigungen	24.486,00	37.320,00	-12.834,00	18.194,40
8.6.	Funktionsentschädigungen	24.486,00	37.320,00	-12.834,00	18.194,40
	76000 Büromaterial	177,46	2.000,00	-1.822,54	212,45
	76020 Sonst. EDV- und Kommunikationsaufwand	4.740,00	5.070,00	-330,00	5.181,00
	76090 Bezogene Büroleistungen	579,00	100,00	479,00	210,00
	76091 Büroleistungen ILV	0,00	2.000,00	-2.000,00	0,00
	76100 Drucksorten	0,00	200,00	-200,00	0,00
	76320 Zeitungen und Publikationen	894,11	2.100,00	-1.205,89	1.209,03
	76500 Schaltung von Werbeträgern für Mitgliederbetreuung und Kommunikation	35.018,48	57.000,00	-21.981,52	48.476,22
	76510 Ausstattungs- und Dekorationsaufwand	900,60	3.000,00	-2.099,40	0,00
	76520 Aufwand für Messestand	0,00	2.000,00	-2.000,00	0,00
	76530 Produktionsaufwand für Mitgliederbetreuung und Kommunikation	113.408,20	63.160,00	50.248,20	77.338,00
	76540 Unterrichts- und Prüfungsmaterial	1.405,94	2.500,00	-1.094,06	0,00
	76590 Sonstiger Aufwand für Mitgliederbetreuung und Kommunikation	4.013,94	42.000,00	-37.986,06	1.078,00
	76600 Sitzungsaufwand	0,00	1.500,00	-1.500,00	0,00
	76610 Bewirtung und Repräsentationen	495,90	2.000,00	-1.504,10	0,00
8.7.	Mitgliederbetreuung, Kommunikation und Büroaufwand	161.633,63	184.630,00	-22.996,37	133.704,70
	77810 Förderungsbeiträge und Zuschüsse	19.751,32	30.300,00	-10.548,68	12.933,96
8.8.	Förderungsbeiträge und Zuschüsse	19.751,32	30.300,00	-10.548,68	12.933,96
	75810 Aus- und Fortbildung Funktionäre	0,00	1.000,00	-1.000,00	0,00
	75820 Kollektivunfallversicherung Funktionäre	219,02	250,00	-30,98	214,12
	77000 Gebäudeversicherung	1.575,52	1.600,00	-24,48	1.698,14
	77500 Beratungs- und Prüfungsaufwand	2.586,26	1.000,00	1.586,26	803,67
	77800 Mitgliedsbeiträge	2.607,00	4.500,00	-1.893,00	2.395,00
	77830 Preise und Auszeichnungen	2.933,76	1.000,00	1.933,76	480,00

Gewinn- und Verlustrechnung 2022

LI Wien der Lebensmittelgewerbe

Position	Bezeichnung	G & V 2022 in EUR	VA 2022 in EUR	mehr/weniger in EUR	G & V 2021 in EUR
77900	Spesen des Geldverkehrs	817,08	1.110,00	-292,92	910,80
78900	Sonstiger Sachaufwand	109,70	0,00	109,70	96,50
79008	Aufwendungen aus Einhebungsvergütungen	13.607,20	6.350,00	7.257,20	8.434,23
8.9.	Übrige betriebliche Aufwendungen	24.455,54	16.810,00	7.645,54	15.032,46
8.	Sonstige betriebliche Aufwendungen	497.507,19	722.010,00	-224.502,81	561.213,05
9.	Betriebserfolg (Zwischensumme aus Z 1 bis Z 8)	-683.559,61	-8.820,00	-674.739,61	-368.848,28
10.1.	Erträge aus Beteiligungen verbundener Unternehmen	0,00	0,00	0,00	0,00
80000	Erträge aus anderen Beteiligungen	-19.200,00	0,00	-19.200,00	-1.200,00
10.2.	Erträge aus anderen Beteiligungen	-19.200,00	0,00	-19.200,00	-1.200,00
10.	Erträge aus Beteiligungen	-19.200,00	0,00	-19.200,00	-1.200,00
80500	Erträge aus Wertpapieren und Ausleihungen	0,00	-1.390,00	1.390,00	0,00
11.1.	Erträge aus anderen Wertpapieren und Ausleihungen des Finanzanlagevermögens	0,00	-1.390,00	1.390,00	0,00
11.2.	Erträge aus anderen Wertpapieren und Ausleihungen des Finanzanlagevermögens verbundener Unternehmen	0,00	0,00	0,00	0,00
11.	Erträge aus anderen Wertpapieren und Ausleihungen des Finanzanlagevermögens	0,00	-1.390,00	1.390,00	0,00
12.1.	Sonstige Zinsen und ähnliche Erträge verbundener Unternehmen	0,00	0,00	0,00	0,00
80510	Andere Zinserträge	-1.082,64	-1.000,00	-82,64	-1.137,36
12.2.	Sonstige Zinsen und ähnliche Erträge sonstige	-1.082,64	-1.000,00	-82,64	-1.137,36
12.	Sonstige Zinsen und ähnliche Erträge	-1.082,64	-1.000,00	-82,64	-1.137,36
13.1.	Erträge aus dem Abgang von und der Zuschreibung zu Finanzanlagen und Wertpapieren des Umlaufvermögens	0,00	0,00	0,00	0,00
13.	Erträge aus dem Abgang von und der Zuschreibung zu Finanzanlagen und Wertpapieren des Umlaufvermögens	0,00	0,00	0,00	0,00
14.1.	Abschreibungen auf Finanzanlagen und Wertpapiere des Umlaufvermögens	0,00	0,00	0,00	0,00
14.2.	Aufwendungen aus verbundenen Unternehmen	0,00	0,00	0,00	0,00
14.3.	Aufwendungen sonstige	0,00	0,00	0,00	0,00
14.	Aufwendungen aus Finanzanlagen und aus Wertpapieren des Umlaufvermögens	0,00	0,00	0,00	0,00
15.1.	Zinsen und ähnliche Aufwendungen an verbundene Unternehmen	0,00	0,00	0,00	0,00
15.2.	Zinsen und ähnliche Aufwendungen sonstige	0,00	0,00	0,00	0,00
15.3.	Nicht ausgenutzte Lieferantenskonti	0,00	0,00	0,00	0,00
15.	Zinsen und ähnliche Aufwendungen	0,00	0,00	0,00	0,00
16.	Finanzerfolg (Zwischensumme aus Z 10 bis Z 15)	-20.282,64	-2.390,00	-17.892,64	-2.337,36
17.	Ergebnis vor Steuern (Summe aus Z 9 und Z 16)	-703.842,25	-11.210,00	-692.632,25	-371.185,64
85020	Kapitalertragssteuer	270,69	410,00	-139,31	283,94
18.1.	Steuern vom Einkommen und Ertrag	270,69	410,00	-139,31	283,94
18.	Steuern vom Einkommen und Ertrag	270,69	410,00	-139,31	283,94
19.	Ergebnis nach Steuern (Summe aus Z 17 und Z 18)	-703.571,56	-10.800,00	-692.771,56	-370.901,70
20.1.	Auflösung von Kapitalrücklagen	0,00	0,00	0,00	0,00
20.	Auflösung von Kapitalrücklagen	0,00	0,00	0,00	0,00
21.1.	Auflösung gesetzlicher Rücklagen	0,00	0,00	0,00	0,00
21.2.	Auflösung satzungsgemäßer Rücklagen	0,00	0,00	0,00	0,00
21.3.	Auflösung anderer Rücklagen	0,00	0,00	0,00	0,00
21.	Auflösung von Gewinnrücklagen	0,00	0,00	0,00	0,00
22.1.	Zuweisung zu gesetzlichen Rücklagen	0,00	0,00	0,00	0,00
22.2.	Zuweisung zu satzungsgemäßen Rücklagen	0,00	0,00	0,00	0,00

Gewinn- und Verlustrechnung 2022

LI Wien der Lebensmittelgewerbe

Position	Bezeichnung	G & V 2022 in EUR	VA 2022 in EUR	mehr/weniger in EUR	G & V 2021 in EUR
89021	Zuweisung zu anderen Rücklagen	0,00	10.800,00	-10.800,00	0,00
22.3.	Zuweisung zu anderen Rücklagen	0,00	10.800,00	-10.800,00	0,00
22.	Zuweisung zu Gewinnrücklagen	0,00	10.800,00	-10.800,00	0,00
23.	Gewinnvortrag / Verlustvortrag aus dem Vorjahr	0,00	0,00	0,00	0,00
24.	Bilanzgewinn (-) / Bilanzverlust (+) (Summe aus Z 19 bis Z 23)	-703.571,56	0,00	-703.571,56	-370.901,70

Gewinn- und Verlustrechnung 2022

LI Wien der Gärtner und Floristen

Position	Bezeichnung	G & V 2022 in EUR	VA 2022 in EUR	mehr/weniger in EUR	G & V 2021 in EUR
1.1.	Kammerumlage 1	0,00	0,00	0,00	0,00
1.2.	Kammerumlage 2	0,00	0,00	0,00	0,00
	40200 Grundumlagen gem. § 123 WKG	-402.232,57	-368.850,00	-33.382,57	-410.134,32
	40220 Grundumlagen - FV-Anteil	64.850,00	64.850,00	0,00	63.560,00
1.3.	Grundumlagen	-337.382,57	-304.000,00	-33.382,57	-346.574,32
1.4.	Gebühren für Sonderleistungen	0,00	0,00	0,00	0,00
	42002 Erlöse aus Kursen und Vorträgen	-12.702,50	-20.500,00	7.797,50	-7.883,00
1.5.	Waren- und Leistungserlöse	-12.702,50	-20.500,00	7.797,50	-7.883,00
1.	Umsatzerlöse, Umlagen und Gebühren	-350.085,07	-324.500,00	-25.585,07	-354.457,32
2.1.	Veränderungen des Bestands an fertigen und unfertigen Erzeugnissen sowie an noch nicht abrechenbaren Leistungen	0,00	0,00	0,00	0,00
2.	Veränderungen des Bestands an fertigen und unfertigen Erzeugnissen sowie an noch nicht abrechenbaren Leistungen	0,00	0,00	0,00	0,00
3.	Andere aktivierte Eigenleistungen	0,00	0,00	0,00	0,00
4.1.	Erträge aus dem Abgang vom und der Zuschreibung zum Anlagevermögen mit Ausnahme der Finanzanlagen	0,00	0,00	0,00	0,00
4.2.	Erträge aus der Auflösung von Rückstellungen	0,00	0,00	0,00	0,00
	48120 Kostenersatz für Personalaufwand	0,00	0,00	0,00	-6.635,56
	48130 Kostenersatz für Sachaufwand	0,00	-15.000,00	15.000,00	-0,94
	48900 Sonstige Erträge	0,00	0,00	0,00	-48,00
4.3.	Übrige sonstige betriebliche Erträge	0,00	-15.000,00	15.000,00	-6.684,50
4.4.	Zuschüsse, Förderungsbeiträge, Straf gelder	0,00	0,00	0,00	0,00
4.	Sonstige betriebliche Erträge	0,00	-15.000,00	15.000,00	-6.684,50
5.1.	Materialaufwand	0,00	0,00	0,00	0,00
5.2.	Aufwendungen für bezogene Leistungen	0,00	0,00	0,00	0,00
5.	Aufwendungen für Material und sonstige bezogene Leistungen	0,00	0,00	0,00	0,00
6.1.	Löhne	0,00	0,00	0,00	0,00
	62000 Gehälter	55.513,56	76.850,00	-21.336,44	71.352,43
	62030 Nicht gesetzliche Aufwendungen Personal	693,78	910,00	-216,22	1.006,25
	62200 Mehrdienstleistungen	298,51	1.120,00	-821,49	841,66
	62400 Jubiläumsgaben Personal	416,35	580,00	-163,65	535,15
6.2.	Gehälter	56.922,20	79.460,00	-22.537,80	73.735,49
	64000 Aufwendungen für Abfertigungen	555,12	770,00	-214,88	713,53
	64020 Aufwendungen für Abfertigungen (Mitarbeiter vorse g e k a s s e)	537,81	910,00	-372,19	664,36
6.3.	Aufwendungen für Abfertigungen	1.092,93	1.680,00	-587,07	1.377,89
	64500 Aufwendungen für Altersversorgung (Pensionskassenbeiträge)	2.220,54	3.070,00	-849,46	2.854,09
	64510 Aufwendungen für Altersversorgung (Pensionsfondsbeiträge)	17.470,00	8.740,00	8.730,00	0,00
6.4.	Aufwendungen für Altersversorgung	19.690,54	11.810,00	7.880,54	2.854,09
	66700 Gesetzliche Lohn- und Gehaltsnebenkosten	13.416,66	18.850,00	-5.433,34	17.771,29
6.5.	Aufwendungen für gesetzlich vorgeschriebene Sozialabgaben sowie vom Entgelt abhängige Abgaben und Pflichtbeiträge	13.416,66	18.850,00	-5.433,34	17.771,29
	67900 Sonstiger Personalaufwand	279,00	-6.560,00	6.839,00	1.903,79
6.6.	Sonstige Sozialaufwendungen	279,00	-6.560,00	6.839,00	1.903,79
6.	Personalaufwand	91.401,33	105.240,00	-13.838,67	97.642,55
	70560 GWG Kommunikationsanlagen	0,00	0,00	0,00	47,79
	70590 Andere geringwertige Wirtschaftsgüter	0,00	0,00	0,00	34,95
7.1.	Abschreibung auf immaterielle Gegenstände des Anlagevermögens und Sachanlagen	0,00	0,00	0,00	82,74
7.2.	Abschreibungen auf Umlaufvermögen	0,00	0,00	0,00	0,00
7.	Abschreibungen	0,00	0,00	0,00	82,74
8.1.	Sonstige Steuern und Abgaben	0,00	0,00	0,00	0,00

Gewinn- und Verlustrechnung 2022

LI Wien der Gärtner und Floristen

Position	Bezeichnung	G & V 2022 in EUR	VA 2022 in EUR	mehr/weniger in EUR	G & V 2021 in EUR
72000	Wartung Datenverarbeitungsprogramme	0,00	0,00	0,00	240,00
72491	Betriebskosten ILV	8.039,54	10.620,00	-2.580,46	10.489,64
8.2.	Instandhaltung und Reinigung durch Dritte, Energie und Entsorgung	8.039,54	10.620,00	-2.580,46	10.729,64
73410	Mietwagen	402,00	0,00	402,00	0,00
73500	Reiseaufwand Funktionäre	1.274,14	1.000,00	274,14	93,72
73510	Reiseaufwand Personal	216,66	800,00	-583,34	299,92
73580	Reiseaufwand Externe	283,56	5.000,00	-4.716,44	0,00
73800	Postgebühren und Botendienste	2.487,57	7.500,00	-5.012,43	1.054,37
73900	Telekommunikationsgebühren	0,00	100,00	-100,00	126,91
8.3.	Transport-, Reise- und Fahrtaufwand, Nachrichtenaufwand	4.663,93	14.400,00	-9.736,07	1.574,92
74000	Miete Immobilien	222,08	0,00	222,08	43,20
8.4.	Miet-, Pacht-, Leasing- und Lizenzaufwand	222,08	0,00	222,08	43,20
75100	Vortragende und Prüfer	9.271,79	18.500,00	-9.228,21	6.749,20
75200	Konsulenten und Korrespondenten	990,00	0,00	990,00	0,00
8.5.	Aufwendungen für Vortragende und Prüfer, beigestelltes Personal	10.261,79	18.500,00	-8.238,21	6.749,20
75800	Funktionsentschädigungen	27.225,60	27.360,00	-134,40	26.797,20
8.6.	Funktionsentschädigungen	27.225,60	27.360,00	-134,40	26.797,20
76000	Büromaterial	286,60	1.000,00	-713,40	362,41
76020	Sonst. EDV- und Kommunikationsaufwand	2.337,75	3.700,00	-1.362,25	3.671,25
76090	Bezogene Büroleistungen	292,81	1.000,00	-707,19	139,84
76091	Büroleistungen ILV	3.526,36	8.000,00	-4.473,64	1.172,41
76320	Zeitungen und Publikationen	1,45	400,00	-398,55	237,07
76500	Schaltung von Werbeträgern für Mitgliederbetreuung und Kommunikation	51.148,50	50.000,00	1.148,50	29.294,08
76510	Ausstattungs- und Dekorationsaufwand	299,28	0,00	299,28	0,00
76520	Aufwand für Messestand	2.358,00	2.500,00	-142,00	0,00
76530	Produktionsaufwand für Mitgliederbetreuung und Kommunikation	16.007,80	25.660,00	-9.652,20	2.503,56
76540	Unterrichts- und Prüfungsmaterial	1.360,20	29.000,00	-27.639,80	2.925,53
76590	Sonstiger Aufwand für Mitgliederbetreuung und Kommunikation	4.090,98	13.000,00	-8.909,02	34,32
76600	Sitzungsaufwand	137,02	400,00	-262,98	0,00
76610	Bewirtung und Repräsentationen	3.449,26	6.000,00	-2.550,74	3.215,90
76990	Sonstiger Büroaufwand	1.870,00	1.500,00	370,00	0,00
8.7.	Mitgliederbetreuung, Kommunikation und Büroaufwand	87.166,01	142.160,00	-54.993,99	43.556,37
77810	Förderungsbeiträge und Zuschüsse	2.967,43	8.900,00	-5.932,57	1.939,43
8.8.	Förderungsbeiträge und Zuschüsse	2.967,43	8.900,00	-5.932,57	1.939,43
75820	Kollektivunfallversicherung Funktionäre	492,79	410,00	82,79	481,76
77700	Aus- und Fortbildung	36,20	0,00	36,20	0,00
77800	Mitgliedsbeiträge	964,00	3.800,00	-2.836,00	1.064,00
77830	Preise und Auszeichnungen	930,00	3.000,00	-2.070,00	1.020,94
77900	Spesen des Geldverkehrs	1.904,16	1.000,00	904,16	406,63
79008	Aufwendungen aus Einhebungsvergütungen	8.434,53	7.600,00	834,53	8.664,19
8.9.	Übrige betriebliche Aufwendungen	12.761,68	15.810,00	-3.048,32	11.637,52
8.	Sonstige betriebliche Aufwendungen	153.308,06	237.750,00	-84.441,94	103.027,48
9.	Betriebserfolg (Zwischensumme aus Z 1 bis Z 8)	-105.375,68	3.490,00	-108.865,68	-160.389,05
10.1.	Erträge aus Beteiligungen verbundener Unternehmen	0,00	0,00	0,00	0,00
10.2.	Erträge aus anderen Beteiligungen	0,00	0,00	0,00	0,00
10.	Erträge aus Beteiligungen	0,00	0,00	0,00	0,00
80500	Erträge aus Wertpapieren und Ausleihungen	-4.163,52	-3.960,00	-203,52	-7.885,31
11.1.	Erträge aus anderen Wertpapieren und Ausleihungen des Finanzanlagevermögens	-4.163,52	-3.960,00	-203,52	-7.885,31

Gewinn- und Verlustrechnung 2022

LI Wien der Gärtner und Floristen

Position	Bezeichnung	G & V 2022 in EUR	VA 2022 in EUR	mehr/weniger in EUR	G & V 2021 in EUR
11.2.	Erträge aus anderen Wertpapieren und Ausleihungen des Finanzanlagevermögens verbundener Unternehmen	0,00	0,00	0,00	0,00
11.	Erträge aus anderen Wertpapieren und Ausleihungen des Finanzanlagevermögens	-4.163,52	-3.960,00	-203,52	-7.885,31
12.1.	Sonstige Zinsen und ähnliche Erträge verbundener Unternehmen	0,00	0,00	0,00	0,00
12.2.	Sonstige Zinsen und ähnliche Erträge sonstige	0,00	0,00	0,00	0,00
12.	Sonstige Zinsen und ähnliche Erträge	0,00	0,00	0,00	0,00
82000	Erträge aus dem Abgang von und der Zuschreibung zu Finanzanlagen	10.175,63	0,00	10.175,63	0,00
13.1.	Erträge aus dem Abgang von und der Zuschreibung zu Finanzanlagen und Wertpapieren des Umlaufvermögens	10.175,63	0,00	10.175,63	0,00
13.	Erträge aus dem Abgang von und der Zuschreibung zu Finanzanlagen und Wertpapieren des Umlaufvermögens	10.175,63	0,00	10.175,63	0,00
82610	Kurs- und Wertberichtigungen zu Wertpapieren	993,13	0,00	993,13	0,00
14.1.	Abschreibungen auf Finanzanlagen und Wertpapiere des Umlaufvermögens	993,13	0,00	993,13	0,00
14.2.	Aufwendungen aus verbundenen Unternehmen	0,00	0,00	0,00	0,00
14.3.	Aufwendungen sonstige	0,00	0,00	0,00	0,00
14.	Aufwendungen aus Finanzanlagen und aus Wertpapieren des Umlaufvermögens	993,13	0,00	993,13	0,00
15.1.	Zinsen und ähnliche Aufwendungen an verbundene Unternehmen	0,00	0,00	0,00	0,00
15.2.	Zinsen und ähnliche Aufwendungen sonstige	0,00	0,00	0,00	0,00
15.3.	Nicht ausgenutzte Lieferantenskonti	0,00	0,00	0,00	0,00
15.	Zinsen und ähnliche Aufwendungen	0,00	0,00	0,00	0,00
16.	Finanzerfolg (Zwischensumme aus Z 10 bis Z 15)	7.005,24	-3.960,00	10.965,24	-7.885,31
17.	Ergebnis vor Steuern (Summe aus Z 9 und Z 16)	-98.370,44	-470,00	-97.900,44	-168.274,36
85020	Kapitalertragssteuer	-833,19	470,00	-1.303,19	754,12
18.1.	Steuern vom Einkommen und Ertrag	-833,19	470,00	-1.303,19	754,12
18.	Steuern vom Einkommen und Ertrag	-833,19	470,00	-1.303,19	754,12
19.	Ergebnis nach Steuern (Summe aus Z 17 und Z 18)	-99.203,63	0,00	-99.203,63	-167.520,24
20.1.	Auflösung von Kapitalrücklagen	0,00	0,00	0,00	0,00
20.	Auflösung von Kapitalrücklagen	0,00	0,00	0,00	0,00
21.1.	Auflösung gesetzlicher Rücklagen	0,00	0,00	0,00	0,00
21.2.	Auflösung satzungsgemäßer Rücklagen	0,00	0,00	0,00	0,00
21.3.	Auflösung anderer Rücklagen	0,00	0,00	0,00	0,00
21.	Auflösung von Gewinnrücklagen	0,00	0,00	0,00	0,00
22.1.	Zuweisung zu gesetzlichen Rücklagen	0,00	0,00	0,00	0,00
22.2.	Zuweisung zu satzungsgemäßen Rücklagen	0,00	0,00	0,00	0,00
22.3.	Zuweisung zu anderen Rücklagen	0,00	0,00	0,00	0,00
22.	Zuweisung zu Gewinnrücklagen	0,00	0,00	0,00	0,00
23.	Gewinnvortrag / Verlustvortrag aus dem Vorjahr	0,00	0,00	0,00	0,00
24.	Bilanzgewinn (-) / Bilanzverlust (+) (Summe aus Z 19 bis Z 23)	-99.203,63	0,00	-99.203,63	-167.520,24

Gewinn- und Verlustrechnung 2022

LI Wien der Chemischen Gewerbe

Position	Bezeichnung	G & V 2022 in EUR	VA 2022 in EUR	mehr/weniger in EUR	G & V 2021 in EUR
1.1.	Kammerumlage 1	0,00	0,00	0,00	0,00
1.2.	Kammerumlage 2	0,00	0,00	0,00	0,00
	40200 Grundumlagen gem. § 123 WKG	-138.794,75	-109.970,00	-28.824,75	-169.262,51
	40220 Grundumlagen - FV-Anteil	22.370,00	22.370,00	0,00	23.070,00
1.3.	Grundumlagen	-116.424,75	-87.600,00	-28.824,75	-146.192,51
1.4.	Gebühren für Sonderleistungen	0,00	0,00	0,00	0,00
	42002 Erlöse aus Kursen und Vorträgen	-3.420,00	0,00	-3.420,00	0,00
	42005 Erlöse aus Prüfungstätigkeit	0,00	-2.000,00	2.000,00	0,00
1.5.	Waren- und Leistungserlöse	-3.420,00	-2.000,00	-1.420,00	0,00
1.	Umsatzerlöse, Umlagen und Gebühren	-119.844,75	-89.600,00	-30.244,75	-146.192,51
2.1.	Veränderungen des Bestands an fertigen und unfertigen Erzeugnissen sowie an noch nicht abrechenbaren Leistungen	0,00	0,00	0,00	0,00
2.	Veränderungen des Bestands an fertigen und unfertigen Erzeugnissen sowie an noch nicht abrechenbaren Leistungen	0,00	0,00	0,00	0,00
3.	Andere aktivierte Eigenleistungen	0,00	0,00	0,00	0,00
4.1.	Erträge aus dem Abgang vom und der Zuschreibung zum Anlagevermögen mit Ausnahme der Finanzanlagen	0,00	0,00	0,00	0,00
4.2.	Erträge aus der Auflösung von Rückstellungen	0,00	0,00	0,00	0,00
	48120 Kostenersatz für Personalaufwand	-733,21	0,00	-733,21	0,00
	48900 Sonstige Erträge	0,00	-6.500,00	6.500,00	0,00
4.3.	Übrige sonstige betriebliche Erträge	-733,21	-6.500,00	5.766,79	0,00
4.4.	Zuschüsse, Förderungsbeiträge, Straf gelder	0,00	0,00	0,00	0,00
4.	Sonstige betriebliche Erträge	-733,21	-6.500,00	5.766,79	0,00
5.1.	Materialaufwand	0,00	0,00	0,00	0,00
5.2.	Aufwendungen für bezogene Leistungen	0,00	0,00	0,00	0,00
5.	Aufwendungen für Material und sonstige bezogene Leistungen	0,00	0,00	0,00	0,00
6.1.	Löhne	0,00	0,00	0,00	0,00
	62000 Gehälter	18.841,40	18.690,00	151,40	18.222,97
	62030 Nicht gesetzliche Aufwendungen Personal	211,35	190,00	21,35	218,74
	62200 Mehrdienstleistungen	2,34	1.000,00	-997,66	0,00
	62400 Jubiläumsgaben Personal	141,29	140,00	1,29	136,65
6.2.	Gehälter	19.196,38	20.020,00	-823,62	18.578,36
	64000 Aufwendungen für Abfertigungen	188,41	190,00	-1,59	182,24
	64020 Aufwendungen für Abfertigungen (Mitarbeiter Vorsorgekasse)	178,48	200,00	-21,52	158,07
6.3.	Aufwendungen für Abfertigungen	366,89	390,00	-23,11	340,31
	64500 Aufwendungen für Altersversorgung (Pensionskassenbeiträge)	753,66	750,00	3,66	728,91
6.4.	Aufwendungen für Altersversorgung	753,66	750,00	3,66	728,91
	66700 Gesetzliche Lohn- und Gehaltsnebenkosten	4.465,36	4.380,00	85,36	4.351,11
6.5.	Aufwendungen für gesetzlich vorgeschriebene Sozialabgaben sowie vom Entgelt abhängige Abgaben und Pflichtbeiträge	4.465,36	4.380,00	85,36	4.351,11
	67900 Sonstiger Personalaufwand	114,00	110,00	4,00	-1.510,79
6.6.	Sonstige Sozialaufwendungen	114,00	110,00	4,00	-1.510,79
6.	Personalaufwand	24.896,29	25.650,00	-753,71	22.487,90
7.1.	Abschreibung auf immaterielle Gegenstände des Anlagevermögens und Sachanlagen	0,00	0,00	0,00	0,00
7.2.	Abschreibungen auf Umlaufvermögen	0,00	0,00	0,00	0,00
7.	Abschreibungen	0,00	0,00	0,00	0,00
8.1.	Sonstige Steuern und Abgaben	0,00	0,00	0,00	0,00
	72491 Betriebskosten ILV	3.282,57	2.530,00	752,57	2.511,97
8.2.	Instandhaltung und Reinigung durch Dritte, Energie und Entsorgung	3.282,57	2.530,00	752,57	2.511,97
	73500 Reiseaufwand Funktionäre	238,66	500,00	-261,34	0,00

Gewinn- und Verlustrechnung 2022

LI Wien der Chemischen Gewerbe

Position	Bezeichnung	G & V 2022 in EUR	VA 2022 in EUR	mehr/weniger in EUR	G & V 2021 in EUR
	73510 Reiseaufwand Personal	122,94	500,00	-377,06	0,00
	73800 Postgebühren und Botendienste	325,86	3.800,00	-3.474,14	24,46
	73900 Telekommunikationsgebühren	4.149,00	3.000,00	1.149,00	3.952,80
8.3.	Transport-, Reise- und Fahrtaufwand, Nachrichtenaufwand	4.836,46	7.800,00	-2.963,54	3.977,26
8.4.	Miet-, Pacht-, Leasing- und Lizenzaufwand	0,00	0,00	0,00	0,00
	75100 Vortragende und Prüfer	719,40	1.000,00	-280,60	776,40
8.5.	Aufwendungen für Vortragende und Prüfer, beigestelltes Personal	719,40	1.000,00	-280,60	776,40
	75800 Funktionsentschädigungen	36.973,20	37.320,00	-346,80	36.391,20
8.6.	Funktionsentschädigungen	36.973,20	37.320,00	-346,80	36.391,20
	76000 Büromaterial	6,72	900,00	-893,28	6,02
	76020 Sonst. EDV- und Kommunikationsaufwand	962,10	890,00	72,10	892,80
	76090 Bezogene Büroleistungen	0,00	1.200,00	-1.200,00	29,31
	76091 Büroleistungen ILV	22,61	6.000,00	-5.977,39	1.048,87
	76100 Drucksorten	0,00	100,00	-100,00	0,00
	76320 Zeitungen und Publikationen	779,63	1.000,00	-220,37	1.130,32
	76500 Schaltung von Werbeträgern für Mitgliederbetreuung und Kommunikation	10.200,96	7.500,00	2.700,96	10.024,56
	76530 Produktionsaufwand für Mitgliederbetreuung und Kommunikation	33.740,46	23.160,00	10.580,46	7.551,62
	76590 Sonstiger Aufwand für Mitgliederbetreuung und Kommunikation	6.245,55	12.200,00	-5.954,45	1.996,75
	76610 Bewirtung und Repräsentationen	266,80	500,00	-233,20	0,00
	76990 Sonstiger Büroaufwand	1.650,00	200,00	1.450,00	294,71
8.7.	Mitgliederbetreuung, Kommunikation und Büroaufwand	53.874,83	53.650,00	224,83	22.974,96
	77810 Förderungsbeiträge und Zuschüsse	3.186,14	16.530,00	-13.343,86	13.301,11
8.8.	Förderungsbeiträge und Zuschüsse	3.186,14	16.530,00	-13.343,86	13.301,11
	75820 Kollektivunfallversicherung Funktionäre	419,79	360,00	59,79	410,39
	77090 Sonstige Versicherungen	0,00	4.000,00	-4.000,00	7.732,20
	77700 Aus- und Fortbildung	16,29	0,00	16,29	0,00
	77800 Mitgliedsbeiträge	1.107,00	1.700,00	-593,00	1.105,00
	77830 Preise und Auszeichnungen	2.600,00	0,00	2.600,00	0,00
	77900 Spesen des Geldverkehrs	2.315,77	1.540,00	775,77	594,90
	79008 Aufwendungen aus Einhebungsvergütungen	2.910,62	2.190,00	720,62	3.654,85
8.9.	Übrige betriebliche Aufwendungen	9.369,47	9.790,00	-420,53	13.497,34
8.	Sonstige betriebliche Aufwendungen	112.242,07	128.620,00	-16.377,93	93.430,24
9.	Betriebserfolg (Zwischensumme aus Z 1 bis Z 8)	16.560,40	58.170,00	-41.609,60	-30.274,37
10.1.	Erträge aus Beteiligungen verbundener Unternehmen	0,00	0,00	0,00	0,00
10.2.	Erträge aus anderen Beteiligungen	0,00	0,00	0,00	0,00
10.	Erträge aus Beteiligungen	0,00	0,00	0,00	0,00
	80500 Erträge aus Wertpapieren und Ausleihungen	-5.063,50	-6.200,00	1.136,50	-11.536,16
11.1.	Erträge aus anderen Wertpapieren und Ausleihungen des Finanzanlagevermögens	-5.063,50	-6.200,00	1.136,50	-11.536,16
11.2.	Erträge aus anderen Wertpapieren und Ausleihungen des Finanzanlagevermögens verbundener Unternehmen	0,00	0,00	0,00	0,00
11.	Erträge aus anderen Wertpapieren und Ausleihungen des Finanzanlagevermögens	-5.063,50	-6.200,00	1.136,50	-11.536,16
12.1.	Sonstige Zinsen und ähnliche Erträge verbundener Unternehmen	0,00	0,00	0,00	0,00
12.2.	Sonstige Zinsen und ähnliche Erträge sonstige	0,00	0,00	0,00	0,00
12.	Sonstige Zinsen und ähnliche Erträge	0,00	0,00	0,00	0,00
	82000 Erträge aus dem Abgang von und der Zuschreibung zu Finanzanlagen	12.375,17	0,00	12.375,17	0,00

Gewinn- und Verlustrechnung 2022

LI Wien der Chemischen Gewerbe

Position	Bezeichnung	G & V 2022 in EUR	VA 2022 in EUR	mehr/weniger in EUR	G & V 2021 in EUR
13.1.	Erträge aus dem Abgang von und der Zuschreibung zu Finanzanlagen und Wertpapieren des Umlaufvermögens	12.375,17	0,00	12.375,17	0,00
13.	Erträge aus dem Abgang von und der Zuschreibung zu Finanzanlagen und Wertpapieren des Umlaufvermögens	12.375,17	0,00	12.375,17	0,00
82610	Kurs- und Wertberichtigungen zu Wertpapieren	1.207,80	0,00	1.207,80	0,00
14.1.	Abschreibungen auf Finanzanlagen und Wertpapiere des Umlaufvermögens	1.207,80	0,00	1.207,80	0,00
14.2.	Aufwendungen aus verbundenen Unternehmen	0,00	0,00	0,00	0,00
14.3.	Aufwendungen sonstige	0,00	0,00	0,00	0,00
14.	Aufwendungen aus Finanzanlagen und aus Wertpapieren des Umlaufvermögens	1.207,80	0,00	1.207,80	0,00
15.1.	Zinsen und ähnliche Aufwendungen an verbundene Unternehmen	0,00	0,00	0,00	0,00
15.2.	Zinsen und ähnliche Aufwendungen sonstige	0,00	0,00	0,00	0,00
15.3.	Nicht ausgenutzte Lieferantenskonti	0,00	0,00	0,00	0,00
15.	Zinsen und ähnliche Aufwendungen	0,00	0,00	0,00	0,00
16.	Finanzerfolg (Zwischensumme aus Z 10 bis Z 15)	8.519,47	-6.200,00	14.719,47	-11.536,16
17.	Ergebnis vor Steuern (Summe aus Z 9 und Z 16)	25.079,87	51.970,00	-26.890,13	-41.810,53
85020	Kapitalertragssteuer	-1.013,29	730,00	-1.743,29	1.103,27
18.1.	Steuern vom Einkommen und Ertrag	-1.013,29	730,00	-1.743,29	1.103,27
18.	Steuern vom Einkommen und Ertrag	-1.013,29	730,00	-1.743,29	1.103,27
19.	Ergebnis nach Steuern (Summe aus Z 17 und Z 18)	24.066,58	52.700,00	-28.633,42	-40.707,26
20.1.	Auflösung von Kapitalrücklagen	0,00	0,00	0,00	0,00
20.	Auflösung von Kapitalrücklagen	0,00	0,00	0,00	0,00
21.1.	Auflösung gesetzlicher Rücklagen	0,00	0,00	0,00	0,00
21.2.	Auflösung satzungsgemäßer Rücklagen	0,00	0,00	0,00	0,00
87521	Auflösung von anderen Rücklagen	0,00	-52.700,00	52.700,00	0,00
21.3.	Auflösung anderer Rücklagen	0,00	-52.700,00	52.700,00	0,00
21.	Auflösung von Gewinnrücklagen	0,00	-52.700,00	52.700,00	0,00
22.1.	Zuweisung zu gesetzlichen Rücklagen	0,00	0,00	0,00	0,00
22.2.	Zuweisung zu satzungsgemäßen Rücklagen	0,00	0,00	0,00	0,00
22.3.	Zuweisung zu anderen Rücklagen	0,00	0,00	0,00	0,00
22.	Zuweisung zu Gewinnrücklagen	0,00	0,00	0,00	0,00
23.	Gewinnvortrag / Verlustvortrag aus dem Vorjahr	0,00	0,00	0,00	0,00
24.	Bilanzgewinn (-) / Bilanzverlust (+) (Summe aus Z 19 bis Z 23)	24.066,58	0,00	24.066,58	-40.707,26

Gewinn- und Verlustrechnung 2022

FG Wien der gewerblichen Dienstleister

Position	Bezeichnung	G & V 2022 in EUR	VA 2022 in EUR	mehr/weniger in EUR	G & V 2021 in EUR
1.1.	Kammerumlage 1	0,00	0,00	0,00	0,00
1.2.	Kammerumlage 2	0,00	0,00	0,00	0,00
	40200 Grundumlagen gem. § 123 WKG	-776.163,14	-511.190,00	-264.973,14	-1.064.210,99
	40220 Grundumlagen - FV-Anteil	95.190,00	95.190,00	0,00	93.380,00
1.3.	Grundumlagen	-680.973,14	-416.000,00	-264.973,14	-970.830,99
1.4.	Gebühren für Sonderleistungen	0,00	0,00	0,00	0,00
1.5.	Waren- und Leistungserlöse	0,00	0,00	0,00	0,00
1.	Umsatzerlöse, Umlagen und Gebühren	-680.973,14	-416.000,00	-264.973,14	-970.830,99
2.1.	Veränderungen des Bestands an fertigen und unfertigen Erzeugnissen sowie an noch nicht abrechenbaren Leistungen	0,00	0,00	0,00	0,00
2.	Veränderungen des Bestands an fertigen und unfertigen Erzeugnissen sowie an noch nicht abrechenbaren Leistungen	0,00	0,00	0,00	0,00
3.	Andere aktivierte Eigenleistungen	0,00	0,00	0,00	0,00
4.1.	Erträge aus dem Abgang vom und der Zuschreibung zum Anlagevermögen mit Ausnahme der Finanzanlagen	0,00	0,00	0,00	0,00
4.2.	Erträge aus der Auflösung von Rückstellungen	0,00	0,00	0,00	0,00
	48120 Kostenersatz für Personalaufwand	-9.675,00	0,00	-9.675,00	0,00
	48900 Sonstige Erträge	-455,00	0,00	-455,00	0,00
4.3.	Übrige sonstige betriebliche Erträge	-10.130,00	0,00	-10.130,00	0,00
	48200 Zuschüsse, Förderungsbeiträge und Sponsoring	0,00	0,00	0,00	-600,00
4.4.	Zuschüsse, Förderungsbeiträge, Straf gelder	0,00	0,00	0,00	-600,00
4.	Sonstige betriebliche Erträge	-10.130,00	0,00	-10.130,00	-600,00
5.1.	Materialaufwand	0,00	0,00	0,00	0,00
5.2.	Aufwendungen für bezogene Leistungen	0,00	0,00	0,00	0,00
5.	Aufwendungen für Material und sonstige bezogene Leistungen	0,00	0,00	0,00	0,00
6.1.	Löhne	0,00	0,00	0,00	0,00
	62000 Gehälter	154.595,02	115.440,00	39.155,02	111.270,01
	62030 Nicht gesetzliche Aufwendungen Personal	1.900,09	1.220,00	680,09	1.393,93
	62200 Mehrdienstleistungen	866,76	3.000,00	-2.133,24	63,56
	62400 Jubiläumsgaben Personal	1.159,47	870,00	289,47	834,53
6.2.	Gehälter	158.521,34	120.530,00	37.991,34	113.562,03
	64000 Aufwendungen für Abfertigungen	1.545,96	1.150,00	395,96	1.112,69
	64020 Aufwendungen für Abfertigungen (Mitarbeiter vorsorgekasse)	1.517,09	1.240,00	277,09	980,72
6.3.	Aufwendungen für Abfertigungen	3.063,05	2.390,00	673,05	2.093,41
	64500 Aufwendungen für Altersversorgung (Pensionskassenbeiträge)	6.183,80	4.620,00	1.563,80	4.450,81
6.4.	Aufwendungen für Altersversorgung	6.183,80	4.620,00	1.563,80	4.450,81
	66700 Gesetzliche Lohn- und Gehaltsnebenkosten	37.811,28	27.290,00	10.521,28	26.813,78
6.5.	Aufwendungen für gesetzlich vorgeschriebene Sozialabgaben sowie vom Entgelt abhängige Abgaben und Pflichtbeiträge	37.811,28	27.290,00	10.521,28	26.813,78
	67900 Sonstiger Personalaufwand	788,40	640,00	148,40	1.837,54
6.6.	Sonstige Sozialaufwendungen	788,40	640,00	148,40	1.837,54
6.	Personalaufwand	206.367,87	155.470,00	50.897,87	148.757,57
	70500 Andere Betriebs- und Geschäftsausstattung	5.420,52	0,00	5.420,52	0,00
	70590 Andere geringwertige Wirtschaftsgüter	352,57	0,00	352,57	259,88
7.1.	Abschreibung auf immaterielle Gegenstände des Anlagevermögens und Sachanlagen	5.773,09	0,00	5.773,09	259,88
7.2.	Abschreibungen auf Umlaufvermögen	0,00	0,00	0,00	0,00
7.	Abschreibungen	5.773,09	0,00	5.773,09	259,88
	71100 Sonstige Steuern und Abgaben	151,52	0,00	151,52	0,00
8.1.	Sonstige Steuern und Abgaben	151,52	0,00	151,52	0,00
	72000 Wartung Datenverarbeitungsprogramme	0,00	1.500,00	-1.500,00	204,00
	72430 Reinigungsaufwand	0,00	100,00	-100,00	0,00

Gewinn- und Verlustrechnung 2022

FG Wien der gewerblichen Dienstleister

Position	Bezeichnung	G & V 2022 in EUR	VA 2022 in EUR	mehr/weniger in EUR	G & V 2021 in EUR
72490	Betriebskosten sonstige	327,38	0,00	327,38	288,00
72491	Betriebskosten ILV	22.693,68	15.270,00	7.423,68	14.711,76
8.2.	Instandhaltung und Reinigung durch Dritte, Energie und Entsorgung	23.021,06	16.870,00	6.151,06	15.203,76
73500	Reiseaufwand Funktionäre	266,81	3.000,00	-2.733,19	661,13
73510	Reiseaufwand Personal	625,70	1.500,00	-874,30	404,21
73580	Reiseaufwand Externe	0,00	500,00	-500,00	0,00
73800	Postgebühren und Botendienste	2.127,21	5.500,00	-3.372,79	3.618,08
73900	Telekommunikationsgebühren	1.762,86	800,00	962,86	518,35
8.3.	Transport-, Reise- und Fahrtaufwand, Nachrichtenaufwand	4.782,58	11.300,00	-6.517,42	5.201,77
74000	Miete Immobilien	1.827,08	0,00	1.827,08	1.762,08
74800	Lizenzgebühren, Werknutzungsrechte, Tantiemen, Urheberrechte	107,63	0,00	107,63	0,00
8.4.	Miet-, Pacht-, Leasing- und Lizenzaufwand	1.934,71	0,00	1.934,71	1.762,08
75000	Beigestelltes Personal	0,00	500,00	-500,00	0,00
75100	Vortragende und Prüfer	14.088,85	28.500,00	-14.411,15	16.087,80
75200	Konsulenten und Korrespondenten	39.553,44	1.000,00	38.553,44	44.598,98
8.5.	Aufwendungen für Vortragende und Prüfer, beigestelltes Personal	53.642,29	30.000,00	23.642,29	60.686,78
75800	Funktionsentschädigungen	81.520,80	82.200,00	-679,20	83.686,80
8.6.	Funktionsentschädigungen	81.520,80	82.200,00	-679,20	83.686,80
76000	Büromaterial	175,35	350,00	-174,65	145,86
76020	Sonst. EDV- und Kommunikationsaufwand	7.417,50	5.390,00	2.027,50	5.653,80
76021	Bezogene IT-Leistungen	623,16	1.200,00	-576,84	623,26
76090	Bezogene Büroleistungen	174,56	1.600,00	-1.425,44	1.165,96
76091	Büroleistungen ILV	222,17	2.500,00	-2.277,83	524,47
76100	Drucksorten	1.683,00	1.300,00	383,00	2.315,25
76320	Zeitungen und Publikationen	4,84	200,00	-195,16	208,61
76500	Schaltung von Werbeträgern für Mitgliederbetreuung und Kommunikation	88.048,80	83.000,00	5.048,80	1.336,50
76510	Ausstattungs- und Dekorationsaufwand	1.179,83	0,00	1.179,83	0,00
76530	Produktionsaufwand für Mitgliederbetreuung und Kommunikation	78.316,60	138.160,00	-59.843,40	25.595,26
76540	Unterrichts- und Prüfungsmaterial	0,00	500,00	-500,00	0,00
76590	Sonstiger Aufwand für Mitgliederbetreuung und Kommunikation	81.271,32	52.300,00	28.971,32	11.148,55
76600	Sitzungsaufwand	141,00	0,00	141,00	26,77
76610	Bewirtung und Repräsentationen	2.540,90	3.000,00	-459,10	0,00
76990	Sonstiger Büroaufwand	10.590,00	2.000,00	8.590,00	320,00
8.7.	Mitgliederbetreuung, Kommunikation und Büroaufwand	272.389,03	291.500,00	-19.110,97	49.064,29
77810	Förderungsbeiträge und Zuschüsse	3.282,66	22.500,00	-19.217,34	1.500,00
8.8.	Förderungsbeiträge und Zuschüsse	3.282,66	22.500,00	-19.217,34	1.500,00
75810	Aus- und Fortbildung Funktionäre	0,00	1.500,00	-1.500,00	199,00
75820	Kollektivunfallversicherung Funktionäre	912,58	960,00	-47,42	892,15
77500	Beratungs- und Prüfungsaufwand	1.894,70	27.500,00	-25.605,30	30.635,01
77800	Mitgliedsbeiträge	1.622,00	1.100,00	522,00	1.622,00
77830	Preise und Auszeichnungen	5.303,88	5.300,00	3,88	0,00
77900	Spesen des Geldverkehrs	5.511,50	2.500,00	3.011,50	1.240,04
79008	Aufwendungen aus Einhebungsvergütungen	17.024,34	10.400,00	6.624,34	24.270,95
8.9.	Übrige betriebliche Aufwendungen	32.269,00	49.260,00	-16.991,00	58.859,15
8.	Sonstige betriebliche Aufwendungen	472.993,65	503.630,00	-30.636,35	275.964,63
9.	Betriebserfolg (Zwischensumme aus Z 1 bis Z 8)	-5.968,53	243.100,00	-249.068,53	-546.448,91
10.1.	Erträge aus Beteiligungen verbundener Unternehmen	0,00	0,00	0,00	0,00
10.2.	Erträge aus anderen Beteiligungen	0,00	0,00	0,00	0,00
10.	Erträge aus Beteiligungen	0,00	0,00	0,00	0,00

Gewinn- und Verlustrechnung 2022

FG Wien der gewerblichen Dienstleister

Position	Bezeichnung	G & V 2022 in EUR	VA 2022 in EUR	mehr/weniger in EUR	G & V 2021 in EUR
80500	Erträge aus Wertpapieren und Ausleihungen	-12.051,06	-9.840,00	-2.211,06	-24.046,49
11.1.	Erträge aus anderen Wertpapieren und Ausleihungen des Finanzanlagevermögens	-12.051,06	-9.840,00	-2.211,06	-24.046,49
11.2.	Erträge aus anderen Wertpapieren und Ausleihungen des Finanzanlagevermögens verbundener Unternehmen	0,00	0,00	0,00	0,00
11.	Erträge aus anderen Wertpapieren und Ausleihungen des Finanzanlagevermögens	-12.051,06	-9.840,00	-2.211,06	-24.046,49
12.1.	Sonstige Zinsen und ähnliche Erträge verbundener Unternehmen	0,00	0,00	0,00	0,00
12.2.	Sonstige Zinsen und ähnliche Erträge sonstige	0,00	0,00	0,00	0,00
12.	Sonstige Zinsen und ähnliche Erträge	0,00	0,00	0,00	0,00
82000	Erträge aus dem Abgang von und der Zuschreibung zu Finanzanlagen	29.452,74	0,00	29.452,74	0,00
13.1.	Erträge aus dem Abgang von und der Zuschreibung zu Finanzanlagen und Wertpapieren des Umlaufvermögens	29.452,74	0,00	29.452,74	0,00
13.	Erträge aus dem Abgang von und der Zuschreibung zu Finanzanlagen und Wertpapieren des Umlaufvermögens	29.452,74	0,00	29.452,74	0,00
82610	Kurs- und Wertberichtigungen zu Wertpapieren	2.874,55	0,00	2.874,55	0,00
14.1.	Abschreibungen auf Finanzanlagen und Wertpapiere des Umlaufvermögens	2.874,55	0,00	2.874,55	0,00
14.2.	Aufwendungen aus verbundenen Unternehmen	0,00	0,00	0,00	0,00
14.3.	Aufwendungen sonstige	0,00	0,00	0,00	0,00
14.	Aufwendungen aus Finanzanlagen und aus Wertpapieren des Umlaufvermögens	2.874,55	0,00	2.874,55	0,00
15.1.	Zinsen und ähnliche Aufwendungen an verbundene Unternehmen	0,00	0,00	0,00	0,00
15.2.	Zinsen und ähnliche Aufwendungen sonstige	0,00	0,00	0,00	0,00
15.3.	Nicht ausgenutzte Lieferantenskonti	0,00	0,00	0,00	0,00
15.	Zinsen und ähnliche Aufwendungen	0,00	0,00	0,00	0,00
16.	Finanzerfolg (Zwischensumme aus Z 10 bis Z 15)	20.276,23	-9.840,00	30.116,23	-24.046,49
17.	Ergebnis vor Steuern (Summe aus Z 9 und Z 16)	14.307,70	233.260,00	-218.952,30	-570.495,40
85020	Kapitalertragssteuer	-2.411,61	1.160,00	-3.571,61	2.299,71
18.1.	Steuern vom Einkommen und Ertrag	-2.411,61	1.160,00	-3.571,61	2.299,71
18.	Steuern vom Einkommen und Ertrag	-2.411,61	1.160,00	-3.571,61	2.299,71
19.	Ergebnis nach Steuern (Summe aus Z 17 und Z 18)	11.896,09	234.420,00	-222.523,91	-568.195,69
20.1.	Auflösung von Kapitalrücklagen	0,00	0,00	0,00	0,00
20.	Auflösung von Kapitalrücklagen	0,00	0,00	0,00	0,00
21.1.	Auflösung gesetzlicher Rücklagen	0,00	0,00	0,00	0,00
21.2.	Auflösung satzungsgemäßer Rücklagen	0,00	0,00	0,00	0,00
87521	Auflösung von anderen Rücklagen	0,00	-234.420,00	234.420,00	-145.932,93
21.3.	Auflösung anderer Rücklagen	0,00	-234.420,00	234.420,00	-145.932,93
21.	Auflösung von Gewinnrücklagen	0,00	-234.420,00	234.420,00	-145.932,93
22.1.	Zuweisung zu gesetzlichen Rücklagen	0,00	0,00	0,00	0,00
22.2.	Zuweisung zu satzungsgemäßen Rücklagen	0,00	0,00	0,00	0,00
89021	Zuweisung zu anderen Rücklagen	0,00	0,00	0,00	145.932,93
22.3.	Zuweisung zu anderen Rücklagen	0,00	0,00	0,00	145.932,93
22.	Zuweisung zu Gewinnrücklagen	0,00	0,00	0,00	145.932,93
23.	Gewinnvortrag / Verlustvortrag aus dem Vorjahr	0,00	0,00	0,00	0,00
24.	Bilanzgewinn (-) / Bilanzverlust (+) (Summe aus Z 19 bis Z 23)	11.896,09	0,00	11.896,09	-568.195,69

Gewinn- und Verlustrechnung 2022

FG Wien der Personenberatung und Personenbetreuung

Position	Bezeichnung	G & V 2022 in EUR	VA 2022 in EUR	mehr/weniger in EUR	G & V 2021 in EUR
1.1.	Kammerumlage 1	0,00	0,00	0,00	0,00
1.2.	Kammerumlage 2	0,00	0,00	0,00	0,00
	40200 Grundumlagen gem. § 123 WKG	-1.072.535,65	-829.980,00	-242.555,65	-1.220.362,04
	40220 Grundumlagen - FV-Anteil	152.780,00	152.780,00	0,00	207.640,00
1.3.	Grundumlagen	-919.755,65	-677.200,00	-242.555,65	-1.012.722,04
1.4.	Gebühren für Sonderleistungen	0,00	0,00	0,00	0,00
	42002 Erlöse aus Kursen und Vorträgen	40,00	-5.000,00	5.040,00	80,00
1.5.	Waren- und Leistungserlöse	40,00	-5.000,00	5.040,00	80,00
1.	Umsatzerlöse, Umlagen und Gebühren	-919.715,65	-682.200,00	-237.515,65	-1.012.642,04
2.1.	Veränderungen des Bestands an fertigen und unfertigen Erzeugnissen sowie an noch nicht abrechenbaren Leistungen	0,00	0,00	0,00	0,00
2.	Veränderungen des Bestands an fertigen und unfertigen Erzeugnissen sowie an noch nicht abrechenbaren Leistungen	0,00	0,00	0,00	0,00
3.	Andere aktivierte Eigenleistungen	0,00	0,00	0,00	0,00
4.1.	Erträge aus dem Abgang vom und der Zuschreibung zum Anlagevermögen mit Ausnahme der Finanzanlagen	0,00	0,00	0,00	0,00
4.2.	Erträge aus der Auflösung von Rückstellungen	0,00	0,00	0,00	0,00
	48900 Sonstige Erträge	-60.937,88	0,00	-60.937,88	0,00
4.3.	Übrige sonstige betriebliche Erträge	-60.937,88	0,00	-60.937,88	0,00
4.4.	Zuschüsse, Förderungsbeiträge, Strafgeder	0,00	0,00	0,00	0,00
4.	Sonstige betriebliche Erträge	-60.937,88	0,00	-60.937,88	0,00
5.1.	Materialaufwand	0,00	0,00	0,00	0,00
5.2.	Aufwendungen für bezogene Leistungen	0,00	0,00	0,00	0,00
5.	Aufwendungen für Material und sonstige bezogene Leistungen	0,00	0,00	0,00	0,00
6.1.	Löhne	0,00	0,00	0,00	0,00
	62000 Gehälter	147.424,64	154.530,00	-7.105,36	159.784,51
	62030 Nicht gesetzliche Aufwendungen Personal	1.794,06	1.720,00	74,06	2.084,04
	62200 Mehrdienstleistungen	582,99	1.300,00	-717,01	2,13
	62400 Jubiläumsgaben Personal	1.105,70	1.160,00	-54,30	1.198,39
6.2.	Gehälter	150.907,39	158.710,00	-7.802,61	163.069,07
	64000 Aufwendungen für Abfertigungen	1.474,25	1.550,00	-75,75	1.597,84
	64020 Aufwendungen für Abfertigungen (Mitarbeitervorsorgekasse)	1.433,41	1.730,00	-296,59	1.431,38
6.3.	Aufwendungen für Abfertigungen	2.907,66	3.280,00	-372,34	3.029,22
	64500 Aufwendungen für Altersversorgung (Pensionskassenbeiträge)	5.896,99	6.180,00	-283,01	6.391,38
6.4.	Aufwendungen für Altersversorgung	5.896,99	6.180,00	-283,01	6.391,38
	66700 Gesetzliche Lohn- und Gehaltsnebenkosten	35.770,13	37.170,00	-1.399,87	38.889,71
6.5.	Aufwendungen für gesetzlich vorgeschriebene Sozialabgaben sowie vom Entgelt abhängige Abgaben und Pflichtbeiträge	35.770,13	37.170,00	-1.399,87	38.889,71
	67900 Sonstiger Personalaufwand	740,00	720,00	20,00	-6.917,69
6.6.	Sonstige Sozialaufwendungen	740,00	720,00	20,00	-6.917,69
6.	Personalaufwand	196.222,17	206.060,00	-9.837,83	204.461,69
	70560 GWG Kommunikationsanlagen	198,00	0,00	198,00	0,00
	70590 Andere geringwertige Wirtschaftsgüter	0,00	500,00	-500,00	0,00
7.1.	Abschreibung auf immaterielle Gegenstände des Anlagevermögens und Sachanlagen	198,00	500,00	-302,00	0,00
7.2.	Abschreibungen auf Umlaufvermögen	0,00	0,00	0,00	0,00
7.	Abschreibungen	198,00	500,00	-302,00	0,00
8.1.	Sonstige Steuern und Abgaben	0,00	0,00	0,00	0,00
	72000 Wartung Datenverarbeitungsprogramme	76,50	0,00	76,50	0,00
	72490 Betriebskosten sonstige	327,38	0,00	327,38	288,00
	72491 Betriebskosten ILV	21.298,64	17.220,00	4.078,64	18.075,54

Gewinn- und Verlustrechnung 2022

FG Wien der Personenberatung und Personenbetreuung

Position	Bezeichnung	G & V 2022 in EUR	VA 2022 in EUR	mehr/weniger in EUR	G & V 2021 in EUR
8.2.	Instandhaltung und Reinigung durch Dritte, Energie und Entsorgung	21.702,52	17.220,00	4.482,52	18.363,54
	73000 Transporte durch Dritte	1.007,88	0,00	1.007,88	1.128,60
	73500 Reiseaufwand Funktionäre	775,72	2.000,00	-1.224,28	137,50
	73510 Reiseaufwand Personal	222,57	1.000,00	-777,43	16,23
	73580 Reiseaufwand Externe	0,00	1.000,00	-1.000,00	0,00
	73800 Postgebühren und Botendienste	1.226,24	21.000,00	-19.773,76	15.762,11
	73900 Telekommunikationsgebühren	3.708,42	1.250,00	2.458,42	3.334,16
8.3.	Transport-, Reise- und Fahrtaufwand, Nachrichtenaufwand	6.940,83	26.250,00	-19.309,17	20.378,60
	74000 Miete Immobilien	1.827,08	0,00	1.827,08	1.762,08
8.4.	Miet-, Pacht-, Leasing- und Lizenzaufwand	1.827,08	0,00	1.827,08	1.762,08
	75000 Beigestelltes Personal	67,20	0,00	67,20	0,00
	75100 Vortragende und Prüfer	2.684,40	127.000,00	-124.315,60	2.890,98
	75200 Konsulenten und Korrespondenten	108.802,56	153.200,00	-44.397,44	144.778,46
8.5.	Aufwendungen für Vortragende und Prüfer, beigestelltes Personal	111.554,16	280.200,00	-168.645,84	147.669,44
	75800 Funktionsentschädigungen	71.785,11	73.440,00	-1.654,89	66.158,27
8.6.	Funktionsentschädigungen	71.785,11	73.440,00	-1.654,89	66.158,27
	76000 Büromaterial	307,90	3.500,00	-3.192,10	26,77
	76020 Sonst. EDV- und Kommunikationsaufwand	6.299,20	6.060,00	239,20	6.468,40
	76021 Bezogene IT-Leistungen	3.614,64	2.000,00	1.614,64	3.614,64
	76090 Bezogene Büroleistungen	79,86	10.380,00	-10.300,14	34,61
	76091 Büroleistungen ILV	1.579,59	10.000,00	-8.420,41	1.370,61
	76100 Drucksorten	909,37	200,00	709,37	0,00
	76320 Zeitungen und Publikationen	9,68	700,00	-690,32	3,96
	76500 Schaltung von Werbeträgern für Mitgliederbetreuung und Kommunikation	22.550,24	60.000,00	-37.449,76	61.137,48
	76520 Aufwand für Messstand	6.408,00	0,00	6.408,00	5.994,00
	76530 Produktionsaufwand für Mitgliederbetreuung und Kommunikation	30.803,52	150.700,00	-119.896,48	9.597,98
	76540 Unterrichts- und Prüfungsmaterial	0,00	10.000,00	-10.000,00	0,00
	76590 Sonstiger Aufwand für Mitgliederbetreuung und Kommunikation	11.846,37	145.500,00	-133.653,63	18.744,89
	76600 Sitzungsaufwand	634,80	6.400,00	-5.765,20	163,50
	76610 Bewirtung und Repräsentationen	583,50	4.300,00	-3.716,50	120,00
	76990 Sonstiger Büroaufwand	7.547,57	3.500,00	4.047,57	593,02
8.7.	Mitgliederbetreuung, Kommunikation und Büroaufwand	93.174,24	413.240,00	-320.065,76	107.869,86
	77810 Förderungsbeiträge und Zuschüsse	5.000,00	35.800,00	-30.800,00	1.500,00
8.8.	Förderungsbeiträge und Zuschüsse	5.000,00	35.800,00	-30.800,00	1.500,00
	75820 Kollektivunfallversicherung Funktionäre	547,55	660,00	-112,45	535,29
	77500 Beratungs- und Prüfungsaufwand	0,00	85.100,00	-85.100,00	11.950,00
	77800 Mitgliedsbeiträge	3.000,00	3.500,00	-500,00	3.000,00
	77830 Preise und Auszeichnungen	0,00	0,00	0,00	2.633,40
	77900 Spesen des Geldverkehrs	4.522,92	2.170,00	2.352,92	915,95
	78000 Abschreibungen von Forderungen	315,00	0,00	315,00	0,00
	79008 Aufwendungen aus Einhebungsvergütungen	22.993,93	16.930,00	6.063,93	25.318,12
8.9.	Übrige betriebliche Aufwendungen	31.379,40	108.360,00	-76.980,60	44.352,76
8.	Sonstige betriebliche Aufwendungen	343.363,34	954.510,00	-611.146,66	408.054,55
9.	Betriebserfolg (Zwischensumme aus Z 1 bis Z 8)	-440.870,02	478.870,00	-919.740,02	-400.125,80
10.1.	Erträge aus Beteiligungen verbundener Unternehmen	0,00	0,00	0,00	0,00
10.2.	Erträge aus anderen Beteiligungen	0,00	0,00	0,00	0,00
10.	Erträge aus Beteiligungen	0,00	0,00	0,00	0,00
	80500 Erträge aus Wertpapieren und Ausleihungen	-9.889,52	-8.550,00	-1.339,52	-17.761,86
11.1.	Erträge aus anderen Wertpapieren und Ausleihungen des Finanzanlagevermögens	-9.889,52	-8.550,00	-1.339,52	-17.761,86

Gewinn- und Verlustrechnung 2022

FG Wien der Personenberatung und Personenbetreuung

Position	Bezeichnung	G & V 2022 in EUR	VA 2022 in EUR	mehr/weniger in EUR	G & V 2021 in EUR
11.2.	Erträge aus anderen Wertpapieren und Ausleihungen des Finanzanlagevermögens verbundener Unternehmen	0,00	0,00	0,00	0,00
11.	Erträge aus anderen Wertpapieren und Ausleihungen des Finanzanlagevermögens	-9.889,52	-8.550,00	-1.339,52	-17.761,86
12.1.	Sonstige Zinsen und ähnliche Erträge verbundener Unternehmen	0,00	0,00	0,00	0,00
12.2.	Sonstige Zinsen und ähnliche Erträge sonstige	0,00	0,00	0,00	0,00
12.	Sonstige Zinsen und ähnliche Erträge	0,00	0,00	0,00	0,00
82000	Erträge aus dem Abgang von und der Zuschreibung zu Finanzanlagen	24.169,95	0,00	24.169,95	0,00
13.1.	Erträge aus dem Abgang von und der Zuschreibung zu Finanzanlagen und Wertpapieren des Umlaufvermögens	24.169,95	0,00	24.169,95	0,00
13.	Erträge aus dem Abgang von und der Zuschreibung zu Finanzanlagen und Wertpapieren des Umlaufvermögens	24.169,95	0,00	24.169,95	0,00
82610	Kurs- und Wertberichtigungen zu Wertpapieren	2.358,95	0,00	2.358,95	0,00
14.1.	Abschreibungen auf Finanzanlagen und Wertpapiere des Umlaufvermögens	2.358,95	0,00	2.358,95	0,00
14.2.	Aufwendungen aus verbundenen Unternehmen	0,00	0,00	0,00	0,00
14.3.	Aufwendungen sonstige	0,00	0,00	0,00	0,00
14.	Aufwendungen aus Finanzanlagen und aus Wertpapieren des Umlaufvermögens	2.358,95	0,00	2.358,95	0,00
15.1.	Zinsen und ähnliche Aufwendungen an verbundene Unternehmen	0,00	0,00	0,00	0,00
15.2.	Zinsen und ähnliche Aufwendungen sonstige	0,00	0,00	0,00	0,00
15.3.	Nicht ausgenutzte Lieferantenskonti	0,00	0,00	0,00	0,00
15.	Zinsen und ähnliche Aufwendungen	0,00	0,00	0,00	0,00
16.	Finanzerfolg (Zwischensumme aus Z 10 bis Z 15)	16.639,38	-8.550,00	25.189,38	-17.761,86
17.	Ergebnis vor Steuern (Summe aus Z 9 und Z 16)	-424.230,64	470.320,00	-894.550,64	-417.887,66
85020	Kapitalertragssteuer	-1.979,05	1.010,00	-2.989,05	1.698,67
18.1.	Steuern vom Einkommen und Ertrag	-1.979,05	1.010,00	-2.989,05	1.698,67
18.	Steuern vom Einkommen und Ertrag	-1.979,05	1.010,00	-2.989,05	1.698,67
19.	Ergebnis nach Steuern (Summe aus Z 17 und Z 18)	-426.209,69	471.330,00	-897.539,69	-416.188,99
20.1.	Auflösung von Kapitalrücklagen	0,00	0,00	0,00	0,00
20.	Auflösung von Kapitalrücklagen	0,00	0,00	0,00	0,00
21.1.	Auflösung gesetzlicher Rücklagen	0,00	0,00	0,00	0,00
21.2.	Auflösung satzungsgemäßer Rücklagen	0,00	0,00	0,00	0,00
87521	Auflösung von anderen Rücklagen	0,00	-471.330,00	471.330,00	0,00
21.3.	Auflösung anderer Rücklagen	0,00	-471.330,00	471.330,00	0,00
21.	Auflösung von Gewinnrücklagen	0,00	-471.330,00	471.330,00	0,00
22.1.	Zuweisung zu gesetzlichen Rücklagen	0,00	0,00	0,00	0,00
22.2.	Zuweisung zu satzungsgemäßen Rücklagen	0,00	0,00	0,00	0,00
22.3.	Zuweisung zu anderen Rücklagen	0,00	0,00	0,00	0,00
22.	Zuweisung zu Gewinnrücklagen	0,00	0,00	0,00	0,00
23.	Gewinnvortrag / Verlustvortrag aus dem Vorjahr	0,00	0,00	0,00	0,00
24.	Bilanzgewinn (-) / Bilanzverlust (+) (Summe aus Z 19 bis Z 23)	-426.209,69	0,00	-426.209,69	-416.188,99

Gewinn- und Verlustrechnung 2022

FG Wien der persönlichen Dienstleister

Position	Bezeichnung	G & V 2022 in EUR	VA 2022 in EUR	mehr/weniger in EUR	G & V 2021 in EUR
1.1.	Kammerumlage 1	0,00	0,00	0,00	0,00
1.2.	Kammerumlage 2	0,00	0,00	0,00	0,00
	40200 Grundumlagen gem. § 123 WKG	-524.550,39	-379.960,00	-144.590,39	-631.407,62
	40220 Grundumlagen - FV-Anteil	70.360,00	70.360,00	0,00	69.320,00
1.3.	Grundumlagen	-454.190,39	-309.600,00	-144.590,39	-562.087,62
1.4.	Gebühren für Sonderleistungen	0,00	0,00	0,00	0,00
1.5.	Waren- und Leistungserlöse	0,00	0,00	0,00	0,00
1.	Umsatzerlöse, Umlagen und Gebühren	-454.190,39	-309.600,00	-144.590,39	-562.087,62
2.1.	Veränderungen des Bestands an fertigen und unfertigen Erzeugnissen sowie an noch nicht abrechenbaren Leistungen	0,00	0,00	0,00	0,00
2.	Veränderungen des Bestands an fertigen und unfertigen Erzeugnissen sowie an noch nicht abrechenbaren Leistungen	0,00	0,00	0,00	0,00
3.	Andere aktivierte Eigenleistungen	0,00	0,00	0,00	0,00
4.1.	Erträge aus dem Abgang vom und der Zuschreibung zum Anlagevermögen mit Ausnahme der Finanzanlagen	0,00	0,00	0,00	0,00
4.2.	Erträge aus der Auflösung von Rückstellungen	0,00	0,00	0,00	0,00
	48900 Sonstige Erträge	-455,00	0,00	-455,00	0,00
4.3.	Übrige sonstige betriebliche Erträge	-455,00	0,00	-455,00	0,00
4.4.	Zuschüsse, Förderungsbeiträge, Strafgebühren	0,00	0,00	0,00	0,00
4.	Sonstige betriebliche Erträge	-455,00	0,00	-455,00	0,00
5.1.	Materialaufwand	0,00	0,00	0,00	0,00
5.2.	Aufwendungen für bezogene Leistungen	0,00	0,00	0,00	0,00
5.	Aufwendungen für Material und sonstige bezogene Leistungen	0,00	0,00	0,00	0,00
6.1.	Löhne	0,00	0,00	0,00	0,00
	62000 Gehälter	101.825,05	107.020,00	-5.194,95	102.623,36
	62030 Nicht gesetzliche Aufwendungen Personal	1.141,40	1.110,00	31,40	1.262,12
	62200 Mehrdienstleistungen	261,30	1.200,00	-938,70	63,52
	62400 Jubiläumsgaben Personal	763,70	800,00	-36,30	769,68
6.2.	Gehälter	103.991,45	110.130,00	-6.138,55	104.718,68
	64000 Aufwendungen für Abfertigungen	1.018,27	1.070,00	-51,73	1.026,25
	64020 Aufwendungen für Abfertigungen (Mitarbeitervorsorgekasse)	956,91	1.130,00	-173,09	898,04
6.3.	Aufwendungen für Abfertigungen	1.975,18	2.200,00	-224,82	1.924,29
	64500 Aufwendungen für Altersversorgung (Pensionskassenbeiträge)	4.073,00	4.280,00	-207,00	4.104,93
6.4.	Aufwendungen für Altersversorgung	4.073,00	4.280,00	-207,00	4.104,93
	66700 Gesetzliche Lohn- und Gehaltsnebenkosten	23.991,31	25.160,00	-1.168,69	24.625,39
6.5.	Aufwendungen für gesetzlich vorgeschriebene Sozialabgaben sowie vom Entgelt abhängige Abgaben und Pflichtbeiträge	23.991,31	25.160,00	-1.168,69	24.625,39
	67900 Sonstiger Personalaufwand	491,60	560,00	-68,40	-2.141,12
6.6.	Sonstige Sozialaufwendungen	491,60	560,00	-68,40	-2.141,12
6.	Personalaufwand	134.522,54	142.330,00	-7.807,46	133.232,17
7.1.	Abschreibung auf immaterielle Gegenstände des Anlagevermögens und Sachanlagen	0,00	0,00	0,00	0,00
7.2.	Abschreibungen auf Umlaufvermögen	0,00	0,00	0,00	0,00
7.	Abschreibungen	0,00	0,00	0,00	0,00
8.1.	Sonstige Steuern und Abgaben	0,00	0,00	0,00	0,00
	72430 Reinigungsaufwand	0,00	100,00	-100,00	0,00
	72490 Betriebskosten sonstige	327,38	0,00	327,38	288,00
	72491 Betriebskosten ILV	14.161,72	13.430,00	731,72	12.884,89
8.2.	Instandhaltung und Reinigung durch Dritte, Energie und Entsorgung	14.489,10	13.530,00	959,10	13.172,89
	73000 Transporte durch Dritte	108,00	0,00	108,00	0,00
	73500 Reiseaufwand Funktionäre	263,69	2.000,00	-1.736,31	1.008,35

Gewinn- und Verlustrechnung 2022

FG Wien der persönlichen Dienstleister

Position	Bezeichnung	G & V 2022 in EUR	VA 2022 in EUR	mehr/weniger in EUR	G & V 2021 in EUR
	73510 Reiseaufwand Personal	475,91	1.100,00	-624,09	547,63
	73580 Reiseaufwand Externe	0,00	300,00	-300,00	0,00
	73800 Postgebühren und Botendienste	697,03	6.000,00	-5.302,97	756,30
	73900 Telekommunikationsgebühren	939,66	800,00	139,66	717,03
8.3.	Transport-, Reise- und Fahrtaufwand, Nachrichtenaufwand	2.484,29	10.200,00	-7.715,71	3.029,31
	74000 Miete Immobilien	1.827,08	1.800,00	27,08	1.762,08
8.4.	Miet-, Pacht-, Leasing- und Lizenzaufwand	1.827,08	1.800,00	27,08	1.762,08
	75100 Vortragende und Prüfer	14.202,85	3.500,00	10.702,85	600,00
	75200 Konsulenten und Korrespondenten	30.931,20	0,00	30.931,20	32.975,52
8.5.	Aufwendungen für Vortragende und Prüfer, beigestelltes Personal	45.134,05	3.500,00	41.634,05	33.575,52
	75800 Funktionsentschädigungen	58.994,60	58.940,00	54,60	45.203,70
8.6.	Funktionsentschädigungen	58.994,60	58.940,00	54,60	45.203,70
	76000 Büromaterial	73,91	560,00	-486,09	29,38
	76020 Sonst. EDV- und Kommunikationsaufwand	4.775,70	4.750,00	25,70	5.167,26
	76021 Bezogene IT-Leistungen	2.239,68	0,00	2.239,68	3.207,60
	76090 Bezogene Büroleistungen	0,00	1.200,00	-1.200,00	1.011,67
	76091 Büroleistungen ILV	0,00	1.200,00	-1.200,00	922,57
	76320 Zeitungen und Publikationen	4,84	200,00	-195,16	0,00
	76500 Schaltung von Werbeträgern für Mitgliederbetreuung und Kommunikation	37.497,60	31.000,00	6.497,60	93.476,16
	76510 Ausstattungs- und Dekorationsaufwand	299,45	0,00	299,45	0,00
	76530 Produktionsaufwand für Mitgliederbetreuung und Kommunikation	43.686,40	70.460,00	-26.773,60	19.345,18
	76590 Sonstiger Aufwand für Mitgliederbetreuung und Kommunikation	20.043,78	20.200,00	-156,22	7.390,71
	76600 Sitzungsaufwand	144,40	2.000,00	-1.855,60	0,00
	76610 Bewirtung und Repräsentationen	322,05	2.800,00	-2.477,95	0,00
	76900 Spenden	2.000,00	0,00	2.000,00	0,00
	76990 Sonstiger Büroaufwand	3.090,00	980,00	2.110,00	46,56
8.7.	Mitgliederbetreuung, Kommunikation und Büroaufwand	114.177,81	135.350,00	-21.172,19	130.597,09
	77810 Förderungsbeiträge und Zuschüsse	0,00	8.000,00	-8.000,00	1.000,00
8.8.	Förderungsbeiträge und Zuschüsse	0,00	8.000,00	-8.000,00	1.000,00
	75810 Aus- und Fortbildung Funktionäre	0,00	2.000,00	-2.000,00	0,00
	75820 Kollektivunfallversicherung Funktionäre	419,79	450,00	-30,21	410,39
	77800 Mitgliedsbeiträge	1.586,00	1.500,00	86,00	1.586,00
	77900 Spesen des Geldverkehrs	1.925,83	810,00	1.115,83	399,77
	79008 Aufwendungen aus Einhebungsvergütungen	11.354,79	7.740,00	3.614,79	14.052,25
8.9.	Übrige betriebliche Aufwendungen	15.286,41	12.500,00	2.786,41	16.448,41
8.	Sonstige betriebliche Aufwendungen	252.393,34	243.820,00	8.573,34	244.789,00
9.	Betriebserfolg (Zwischensumme aus Z 1 bis Z 8)	-67.729,51	76.550,00	-144.279,51	-184.066,45
10.1.	Erträge aus Beteiligungen verbundener Unternehmen	0,00	0,00	0,00	0,00
10.2.	Erträge aus anderen Beteiligungen	0,00	0,00	0,00	0,00
10.	Erträge aus Beteiligungen	0,00	0,00	0,00	0,00
	80500 Erträge aus Wertpapieren und Ausleihungen	-4.210,91	-3.210,00	-1.000,91	-7.752,26
11.1.	Erträge aus anderen Wertpapieren und Ausleihungen des Finanzanlagevermögens	-4.210,91	-3.210,00	-1.000,91	-7.752,26
11.2.	Erträge aus anderen Wertpapieren und Ausleihungen des Finanzanlagevermögens verbundener Unternehmen	0,00	0,00	0,00	0,00
11.	Erträge aus anderen Wertpapieren und Ausleihungen des Finanzanlagevermögens	-4.210,91	-3.210,00	-1.000,91	-7.752,26
12.1.	Sonstige Zinsen und ähnliche Erträge verbundener Unternehmen	0,00	0,00	0,00	0,00
12.2.	Sonstige Zinsen und ähnliche Erträge sonstige	0,00	0,00	0,00	0,00

Gewinn- und Verlustrechnung 2022

FG Wien der persönlichen Dienstleister

Position	Bezeichnung	G & V 2022 in EUR	VA 2022 in EUR	mehr/weniger in EUR	G & V 2021 in EUR
12.	Sonstige Zinsen und ähnliche Erträge	0,00	0,00	0,00	0,00
	82000 Erträge aus dem Abgang von und der Zuschreibung zu Finanzanlagen	10.291,45	0,00	10.291,45	0,00
13.1.	Erträge aus dem Abgang von und der Zuschreibung zu Finanzanlagen und Wertpapieren des Umlaufvermögens	10.291,45	0,00	10.291,45	0,00
13.	Erträge aus dem Abgang von und der Zuschreibung zu Finanzanlagen und Wertpapieren des Umlaufvermögens	10.291,45	0,00	10.291,45	0,00
	82610 Kurs- und Wertberichtigungen zu Wertpapieren	1.004,43	0,00	1.004,43	0,00
14.1.	Abschreibungen auf Finanzanlagen und Wertpapiere des Umlaufvermögens	1.004,43	0,00	1.004,43	0,00
14.2.	Aufwendungen aus verbundenen Unternehmen	0,00	0,00	0,00	0,00
14.3.	Aufwendungen sonstige	0,00	0,00	0,00	0,00
14.	Aufwendungen aus Finanzanlagen und aus Wertpapieren des Umlaufvermögens	1.004,43	0,00	1.004,43	0,00
15.1.	Zinsen und ähnliche Aufwendungen an verbundene Unternehmen	0,00	0,00	0,00	0,00
15.2.	Zinsen und ähnliche Aufwendungen sonstige	0,00	0,00	0,00	0,00
15.3.	Nicht ausgenutzte Lieferantenskonti	0,00	0,00	0,00	0,00
15.	Zinsen und ähnliche Aufwendungen	0,00	0,00	0,00	0,00
16.	Finanzerfolg (Zwischensumme aus Z 10 bis Z 15)	7.084,97	-3.210,00	10.294,97	-7.752,26
17.	Ergebnis vor Steuern (Summe aus Z 9 und Z 16)	-60.644,54	73.340,00	-133.984,54	-191.818,71
	85020 Kapitalertragssteuer	-842,67	380,00	-1.222,67	741,39
18.1.	Steuern vom Einkommen und Ertrag	-842,67	380,00	-1.222,67	741,39
18.	Steuern vom Einkommen und Ertrag	-842,67	380,00	-1.222,67	741,39
19.	Ergebnis nach Steuern (Summe aus Z 17 und Z 18)	-61.487,21	73.720,00	-135.207,21	-191.077,32
20.1.	Auflösung von Kapitalrücklagen	0,00	0,00	0,00	0,00
20.	Auflösung von Kapitalrücklagen	0,00	0,00	0,00	0,00
21.1.	Auflösung gesetzlicher Rücklagen	0,00	0,00	0,00	0,00
21.2.	Auflösung satzungsgemäßer Rücklagen	0,00	0,00	0,00	0,00
	87521 Auflösung von anderen Rücklagen	0,00	-73.720,00	73.720,00	0,00
21.3.	Auflösung anderer Rücklagen	0,00	-73.720,00	73.720,00	0,00
21.	Auflösung von Gewinnrücklagen	0,00	-73.720,00	73.720,00	0,00
22.1.	Zuweisung zu gesetzlichen Rücklagen	0,00	0,00	0,00	0,00
22.2.	Zuweisung zu satzungsgemäßen Rücklagen	0,00	0,00	0,00	0,00
22.3.	Zuweisung zu anderen Rücklagen	0,00	0,00	0,00	0,00
22.	Zuweisung zu Gewinnrücklagen	0,00	0,00	0,00	0,00
23.	Gewinnvortrag / Verlustvortrag aus dem Vorjahr	0,00	0,00	0,00	0,00
24.	Bilanzgewinn (-) / Bilanzverlust (+) (Summe aus Z 19 bis Z 23)	-61.487,21	0,00	-61.487,21	-191.077,32

Gewinn- und Verlustrechnung 2022

LI Wien der Bauhilfsgewerbe

Position	Bezeichnung	G & V 2022 in EUR	VA 2022 in EUR	mehr/weniger in EUR	G & V 2021 in EUR
1.1.	Kammerumlage 1	0,00	0,00	0,00	0,00
1.2.	Kammerumlage 2	0,00	0,00	0,00	0,00
	40200 Grundumlagen gem. § 123 WKG	-517.880,52	-510.010,00	-7.870,52	-554.120,24
	40220 Grundumlagen - FV-Anteil	125.610,00	125.610,00	0,00	204.980,00
1.3.	Grundumlagen	-392.270,52	-384.400,00	-7.870,52	-349.140,24
1.4.	Gebühren für Sonderleistungen	0,00	0,00	0,00	0,00
	48000 Erlöse aus Vermietung und Verpachtung	-57.360,54	-45.000,00	-12.360,54	-53.745,46
1.5.	Waren- und Leistungserlöse	-57.360,54	-45.000,00	-12.360,54	-53.745,46
1.	Umsatzerlöse, Umlagen und Gebühren	-449.631,06	-429.400,00	-20.231,06	-402.885,70
2.1.	Veränderungen des Bestands an fertigen und unfertigen Erzeugnissen sowie an noch nicht abrechenbaren Leistungen	0,00	0,00	0,00	0,00
2.	Veränderungen des Bestands an fertigen und unfertigen Erzeugnissen sowie an noch nicht abrechenbaren Leistungen	0,00	0,00	0,00	0,00
3.	Andere aktivierte Eigenleistungen	0,00	0,00	0,00	0,00
4.1.	Erträge aus dem Abgang vom und der Zuschreibung zum Anlagevermögen mit Ausnahme der Finanzanlagen	0,00	0,00	0,00	0,00
4.2.	Erträge aus der Auflösung von Rückstellungen	0,00	0,00	0,00	0,00
	48120 Kostenersatz für Personalaufwand	-221,81	0,00	-221,81	0,00
	48900 Sonstige Erträge	-70,00	0,00	-70,00	-2.020,00
4.3.	Übrige sonstige betriebliche Erträge	-291,81	0,00	-291,81	-2.020,00
4.4.	Zuschüsse, Förderungsbeiträge, Strafgeder	0,00	0,00	0,00	0,00
4.	Sonstige betriebliche Erträge	-291,81	0,00	-291,81	-2.020,00
5.1.	Materialaufwand	0,00	0,00	0,00	0,00
5.2.	Aufwendungen für bezogene Leistungen	0,00	0,00	0,00	0,00
5.	Aufwendungen für Material und sonstige bezogene Leistungen	0,00	0,00	0,00	0,00
6.1.	Löhne	0,00	0,00	0,00	0,00
	62000 Gehälter	66.214,35	68.050,00	-1.835,65	60.649,30
	62030 Nicht gesetzliche Aufwendungen Personal	728,37	690,00	38,37	707,20
	62200 Mehrdienstleistungen	5.761,77	1.200,00	4.561,77	0,00
	62400 Jubiläumsgaben Personal	496,62	510,00	-13,38	454,88
6.2.	Gehälter	73.201,11	70.450,00	2.751,11	61.811,38
	64000 Aufwendungen für Abfertigungen	662,15	680,00	-17,85	606,48
	64020 Aufwendungen für Abfertigungen (Mitarbeiter-Vorsorgekasse)	622,68	710,00	-87,32	521,37
6.3.	Aufwendungen für Abfertigungen	1.284,83	1.390,00	-105,17	1.127,85
	64500 Aufwendungen für Altersversorgung (Pensionskassenbeiträge)	2.648,57	2.720,00	-71,43	2.425,98
	64510 Aufwendungen für Altersversorgung (Pensionsfondsbeiträge)	4.125,00	4.130,00	-5,00	4.125,00
6.4.	Aufwendungen für Altersversorgung	6.773,57	6.850,00	-76,43	6.550,98
	66700 Gesetzliche Lohn- und Gehaltsnebenkosten	15.600,41	15.920,00	-319,59	14.395,63
6.5.	Aufwendungen für gesetzlich vorgeschriebene Sozialabgaben sowie vom Entgelt abhängige Abgaben und Pflichtbeiträge	15.600,41	15.920,00	-319,59	14.395,63
	67900 Sonstiger Personalaufwand	310,60	320,00	-9,40	-2.413,56
6.6.	Sonstige Sozialaufwendungen	310,60	320,00	-9,40	-2.413,56
6.	Personalaufwand	97.170,52	94.930,00	2.240,52	81.472,28
7.1.	Abschreibung auf immaterielle Gegenstände des Anlagevermögens und Sachanlagen	0,00	0,00	0,00	0,00
7.2.	Abschreibungen auf Umlaufvermögen	0,00	0,00	0,00	0,00
7.	Abschreibungen	0,00	0,00	0,00	0,00
	71100 Sonstige Steuern und Abgaben	0,00	0,00	0,00	254,08
8.1.	Sonstige Steuern und Abgaben	0,00	0,00	0,00	254,08
	72010 Instandhaltung Gebäude und Gebäudeanteile	89.313,43	25.000,00	64.313,43	1.609,00
	72020 Instandhaltung Gebäudetechnik	48.826,44	0,00	48.826,44	664,29

Gewinn- und Verlustrechnung 2022

LI Wien der Bauhilfsgewerbe

Position	Bezeichnung	G & V 2022 in EUR	VA 2022 in EUR	mehr/weniger in EUR	G & V 2021 in EUR
72490	Betriebskosten sonstige	7.282,02	8.000,00	-717,98	4.287,65
72491	Betriebskosten ILV	8.944,22	7.690,00	1.254,22	6.958,11
8.2.	Instandhaltung und Reinigung durch Dritte, Energie und Entsorgung	154.366,11	40.690,00	113.676,11	13.519,05
73410	Mietwagen	0,00	0,00	0,00	766,00
73500	Reiseaufwand Funktionäre	4.218,16	5.000,00	-781,84	1.306,81
73510	Reiseaufwand Personal	0,00	1.000,00	-1.000,00	0,00
73580	Reiseaufwand Externe	304,62	0,00	304,62	0,00
73800	Postgebühren und Botendienste	2.450,18	8.500,00	-6.049,82	371,92
73900	Telekommunikationsgebühren	197,10	100,00	97,10	356,58
8.3.	Transport-, Reise- und Fahrtaufwand, Nachrichtenaufwand	7.170,06	14.600,00	-7.429,94	2.801,31
8.4.	Miet-, Pacht-, Leasing- und Lizenzaufwand	0,00	0,00	0,00	0,00
75100	Vortragende und Prüfer	3.800,00	0,00	3.800,00	0,00
75200	Konsulenten und Korrespondenten	6.000,00	1.000,00	5.000,00	2.660,00
8.5.	Aufwendungen für Vortragende und Prüfer, beigestelltes Personal	9.800,00	1.000,00	8.800,00	2.660,00
75800	Funktionsentschädigungen	72.777,60	74.760,00	-1.982,40	72.777,60
8.6.	Funktionsentschädigungen	72.777,60	74.760,00	-1.982,40	72.777,60
76000	Büromaterial	371,49	2.000,00	-1.628,51	78,57
76020	Sonst. EDV- und Kommunikationsaufwand	2.644,05	2.730,00	-85,95	2.494,56
76021	Bezogene IT-Leistungen	0,00	1.000,00	-1.000,00	0,00
76090	Bezogene Büroleistungen	570,37	3.000,00	-2.429,63	514,73
76091	Büroleistungen ILV	927,62	5.500,00	-4.572,38	864,89
76100	Drucksorten	0,00	300,00	-300,00	0,00
76320	Zeitungen und Publikationen	4,84	1.000,00	-995,16	0,00
76500	Schaltung von Werbeträgern für Mitgliederbetreuung und Kommunikation	18.894,28	25.000,00	-6.105,72	13.942,48
76520	Aufwand für Messestand	14.640,00	0,00	14.640,00	0,00
76530	Produktionsaufwand für Mitgliederbetreuung und Kommunikation	42.824,40	65.160,00	-22.335,60	29.383,30
76540	Unterrichts- und Prüfungsmaterial	9.312,67	10.000,00	-687,33	4.215,32
76590	Sonstiger Aufwand für Mitgliederbetreuung und Kommunikation	2.865,60	38.000,00	-35.134,40	5.000,00
76600	Sitzungsaufwand	126,20	500,00	-373,80	93,10
76610	Bewirtung und Repräsentationen	0,00	2.000,00	-2.000,00	0,00
76900	Spenden	0,00	200,00	-200,00	0,00
76990	Sonstiger Büroaufwand	2.240,00	1.000,00	1.240,00	0,00
8.7.	Mitgliederbetreuung, Kommunikation und Büroaufwand	95.421,52	157.390,00	-61.968,48	56.586,95
77810	Förderungsbeiträge und Zuschüsse	62.143,26	66.650,00	-4.506,74	49.709,94
8.8.	Förderungsbeiträge und Zuschüsse	62.143,26	66.650,00	-4.506,74	49.709,94
75820	Kollektivunfallversicherung Funktionäre	620,55	520,00	100,55	606,66
77500	Beratungs- und Prüfungsaufwand	191,60	0,00	191,60	3.009,76
77800	Mitgliedsbeiträge	20.011,58	26.500,00	-6.488,42	20.141,58
77830	Preise und Auszeichnungen	4.088,10	7.000,00	-2.911,90	90,30
77900	Spesen des Geldverkehrs	2.562,88	1.560,00	1.002,88	671,35
79008	Aufwendungen aus Einhebungsvergütungen	9.806,71	9.610,00	196,71	8.728,53
8.9.	Übrige betriebliche Aufwendungen	37.281,42	45.190,00	-7.908,58	33.248,18
8.	Sonstige betriebliche Aufwendungen	438.959,97	400.280,00	38.679,97	231.557,11
9.	Betriebserfolg (Zwischensumme aus Z 1 bis Z 8)	86.207,62	65.810,00	20.397,62	-91.876,31
10.1.	Erträge aus Beteiligungen verbundener Unternehmen	0,00	0,00	0,00	0,00
10.2.	Erträge aus anderen Beteiligungen	0,00	0,00	0,00	0,00
10.	Erträge aus Beteiligungen	0,00	0,00	0,00	0,00
80500	Erträge aus Wertpapieren und Ausleihungen	-5.603,80	-6.150,00	546,20	-13.018,56
11.1.	Erträge aus anderen Wertpapieren und Ausleihungen des Finanzanlagevermögens	-5.603,80	-6.150,00	546,20	-13.018,56

Gewinn- und Verlustrechnung 2022

LI Wien der Bauhilfsgewerbe

Position	Bezeichnung	G & V 2022 in EUR	VA 2022 in EUR	mehr/weniger in EUR	G & V 2021 in EUR
11.2.	Erträge aus anderen Wertpapieren und Ausleihungen des Finanzanlagevermögens verbundener Unternehmen	0,00	0,00	0,00	0,00
11.	Erträge aus anderen Wertpapieren und Ausleihungen des Finanzanlagevermögens	-5.603,80	-6.150,00	546,20	-13.018,56
12.1.	Sonstige Zinsen und ähnliche Erträge verbundener Unternehmen	0,00	0,00	0,00	0,00
12.2.	Sonstige Zinsen und ähnliche Erträge sonstige	0,00	0,00	0,00	0,00
12.	Sonstige Zinsen und ähnliche Erträge	0,00	0,00	0,00	0,00
82000	Erträge aus dem Abgang von und der Zuschreibung zu Finanzanlagen	13.695,68	0,00	13.695,68	0,00
13.1.	Erträge aus dem Abgang von und der Zuschreibung zu Finanzanlagen und Wertpapieren des Umlaufvermögens	13.695,68	0,00	13.695,68	0,00
13.	Erträge aus dem Abgang von und der Zuschreibung zu Finanzanlagen und Wertpapieren des Umlaufvermögens	13.695,68	0,00	13.695,68	0,00
82610	Kurs- und Wertberichtigungen zu Wertpapieren	1.336,68	0,00	1.336,68	0,00
14.1.	Abschreibungen auf Finanzanlagen und Wertpapiere des Umlaufvermögens	1.336,68	0,00	1.336,68	0,00
14.2.	Aufwendungen aus verbundenen Unternehmen	0,00	0,00	0,00	0,00
14.3.	Aufwendungen sonstige	0,00	0,00	0,00	0,00
14.	Aufwendungen aus Finanzanlagen und aus Wertpapieren des Umlaufvermögens	1.336,68	0,00	1.336,68	0,00
15.1.	Zinsen und ähnliche Aufwendungen an verbundene Unternehmen	0,00	0,00	0,00	0,00
15.2.	Zinsen und ähnliche Aufwendungen sonstige	0,00	0,00	0,00	0,00
15.3.	Nicht ausgenutzte Lieferantenskonti	0,00	0,00	0,00	0,00
15.	Zinsen und ähnliche Aufwendungen	0,00	0,00	0,00	0,00
16.	Finanzerfolg (Zwischensumme aus Z 10 bis Z 15)	9.428,56	-6.150,00	15.578,56	-13.018,56
17.	Ergebnis vor Steuern (Summe aus Z 9 und Z 16)	95.636,18	59.660,00	35.976,18	-104.894,87
85020	Kapitalertragssteuer	-1.121,41	720,00	-1.841,41	1.245,04
18.1.	Steuern vom Einkommen und Ertrag	-1.121,41	720,00	-1.841,41	1.245,04
18.	Steuern vom Einkommen und Ertrag	-1.121,41	720,00	-1.841,41	1.245,04
19.	Ergebnis nach Steuern (Summe aus Z 17 und Z 18)	94.514,77	60.380,00	34.134,77	-103.649,83
20.1.	Auflösung von Kapitalrücklagen	0,00	0,00	0,00	0,00
20.	Auflösung von Kapitalrücklagen	0,00	0,00	0,00	0,00
21.1.	Auflösung gesetzlicher Rücklagen	0,00	0,00	0,00	0,00
21.2.	Auflösung satzungsgemäßer Rücklagen	0,00	0,00	0,00	0,00
21.3.	Auflösung anderer Rücklagen	0,00	0,00	0,00	0,00
21.	Auflösung von Gewinnrücklagen	0,00	0,00	0,00	0,00
22.1.	Zuweisung zu gesetzlichen Rücklagen	0,00	0,00	0,00	0,00
22.2.	Zuweisung zu satzungsgemäßen Rücklagen	0,00	0,00	0,00	0,00
22.3.	Zuweisung zu anderen Rücklagen	0,00	0,00	0,00	0,00
22.	Zuweisung zu Gewinnrücklagen	0,00	0,00	0,00	0,00
23.	Gewinnvortrag / Verlustvortrag aus dem Vorjahr	0,00	0,00	0,00	0,00
24.	Bilanzgewinn (-) / Bilanzverlust (+) (Summe aus Z 19 bis Z 23)	94.514,77	60.380,00	34.134,77	-103.649,83

Gewinn- und Verlustrechnung 2022

LI Wien der Fahrzeugtechnik

Position	Bezeichnung	G & V 2022 in EUR	VA 2022 in EUR	mehr/weniger in EUR	G & V 2021 in EUR
1.1.	Kammerumlage 1	0,00	0,00	0,00	0,00
1.2.	Kammerumlage 2	0,00	0,00	0,00	0,00
	40200 Grundumlagen gem. § 123 WKG	-433.966,38	-375.040,00	-58.926,38	-436.279,62
	40220 Grundumlagen - FV-Anteil	59.040,00	59.040,00	0,00	81.820,13
1.3.	Grundumlagen	-374.926,38	-316.000,00	-58.926,38	-354.459,49
1.4.	Gebühren für Sonderleistungen	0,00	0,00	0,00	0,00
	41000 Erlöse aus Waren	-23.813,00	-6.000,00	-17.813,00	-27.881,00
	42002 Erlöse aus Kursen und Vorträgen	-2.106,00	-2.000,00	-106,00	0,00
	48000 Erlöse aus Vermietung und Verpachtung	-75.780,00	0,00	-75.780,00	-6.880,00
1.5.	Waren- und Leistungserlöse	-101.699,00	-8.000,00	-93.699,00	-34.761,00
1.	Umsatzerlöse, Umlagen und Gebühren	-476.625,38	-324.000,00	-152.625,38	-389.220,49
2.1.	Veränderungen des Bestands an fertigen und unfertigen Erzeugnissen sowie an noch nicht abrechenbaren Leistungen	0,00	0,00	0,00	0,00
2.	Veränderungen des Bestands an fertigen und unfertigen Erzeugnissen sowie an noch nicht abrechenbaren Leistungen	0,00	0,00	0,00	0,00
3.	Andere aktivierte Eigenleistungen	0,00	0,00	0,00	0,00
4.1.	Erträge aus dem Abgang vom und der Zuschreibung zum Anlagevermögen mit Ausnahme der Finanzanlagen	0,00	0,00	0,00	0,00
4.2.	Erträge aus der Auflösung von Rückstellungen	0,00	0,00	0,00	0,00
	48120 Kostenersatz für Personalaufwand	-14.434,79	0,00	-14.434,79	-14.308,06
	48900 Sonstige Erträge	-299,20	-1.000,00	700,80	-390,00
4.3.	Übrige sonstige betriebliche Erträge	-14.733,99	-1.000,00	-13.733,99	-14.698,06
	48200 Zuschüsse, Förderungsbeiträge und Sponsoring	-3.000,00	0,00	-3.000,00	-48.000,00
4.4.	Zuschüsse, Förderungsbeiträge, Straf gelder	-3.000,00	0,00	-3.000,00	-48.000,00
4.	Sonstige betriebliche Erträge	-17.733,99	-1.000,00	-16.733,99	-62.698,06
5.1.	Materialaufwand	0,00	0,00	0,00	0,00
5.2.	Aufwendungen für bezogene Leistungen	0,00	0,00	0,00	0,00
5.	Aufwendungen für Material und sonstige bezogene Leistungen	0,00	0,00	0,00	0,00
6.1.	Löhne	0,00	0,00	0,00	0,00
	62000 Gehälter	59.071,53	55.710,00	3.361,53	54.815,99
	62030 Nicht gesetzliche Aufwendungen Personal	684,53	600,00	84,53	691,27
	62200 Mehrdienstleistungen	1.332,72	910,00	422,72	123,26
	62400 Jubiläumsgaben Personal	443,03	420,00	23,03	411,14
6.2.	Gehälter	61.531,81	57.640,00	3.891,81	56.041,66
	64000 Aufwendungen für Abfertigungen	590,73	560,00	30,73	548,13
	64020 Aufwendungen für Abfertigungen (Mitarbeitervorsorgekasse)	564,48	610,00	-45,52	484,72
6.3.	Aufwendungen für Abfertigungen	1.155,21	1.170,00	-14,79	1.032,85
	64500 Aufwendungen für Altersversorgung (Pensionskassenbeiträge)	2.362,85	2.230,00	132,85	2.192,65
6.4.	Aufwendungen für Altersversorgung	2.362,85	2.230,00	132,85	2.192,65
	66700 Gesetzliche Lohn- und Gehaltsnebenkosten	14.109,24	13.250,00	859,24	13.236,12
6.5.	Aufwendungen für gesetzlich vorgeschriebene Sozialabgaben sowie vom Entgelt abhängige Abgaben und Pflichtbeiträge	14.109,24	13.250,00	859,24	13.236,12
	67900 Sonstiger Personalaufwand	360,00	350,00	10,00	8.845,63
6.6.	Sonstige Sozialaufwendungen	360,00	350,00	10,00	8.845,63
6.	Personalaufwand	79.519,11	74.640,00	4.879,11	81.348,91
	70390 Sonstige Maschinen	0,00	200.000,00	-200.000,00	0,00
	70410 Datenverarbeitungsprogramme	0,00	0,00	0,00	1.008,00
	70430 Gebäudetechnik	35.275,92	0,00	35.275,92	23.785,26
	70470 Audio-, Video- und Präsentationsgeräte	0,00	0,00	0,00	8.670,00
	70480 Möbel	13.337,96	0,00	13.337,96	42.904,96
	70500 Andere Betriebs- und Geschäftsausstattung	97.223,18	0,00	97.223,18	114.336,66
	70580 GWG Möbel	8.784,10	0,00	8.784,10	0,00

Gewinn- und Verlustrechnung 2022

LI Wien der Fahrzeugtechnik

Position	Bezeichnung	G & V 2022 in EUR	VA 2022 in EUR	mehr/weniger in EUR	G & V 2021 in EUR
	70590 Andere geringwertige Wirtschaftsgüter	11.461,56	0,00	11.461,56	25.395,37
7.1.	Abschreibung auf immaterielle Gegenstände des Anlagevermögens und Sachanlagen	166.082,72	200.000,00	-33.917,28	216.100,25
7.2.	Abschreibungen auf Umlaufvermögen	0,00	0,00	0,00	0,00
7.	Abschreibungen	166.082,72	200.000,00	-33.917,28	216.100,25
	71100 Sonstige Steuern und Abgaben	42,40	0,00	42,40	52,08
8.1.	Sonstige Steuern und Abgaben	42,40	0,00	42,40	52,08
	72010 Instandhaltung Gebäude und Gebäudeanteile	44.271,56	100.000,00	-55.728,44	75.338,77
	72020 Instandhaltung Gebäudetechnik	46.119,00	100.000,00	-53.881,00	117.141,46
	72080 Instandhaltung Maschinen - Werkstättenbereich	1.651,06	0,00	1.651,06	1.998,00
	72300 Energieaufwand	30.386,26	0,00	30.386,26	5.479,90
	72430 Reinigungsaufwand	9.391,39	0,00	9.391,39	4.367,64
	72490 Betriebskosten sonstige	10.691,09	0,00	10.691,09	1.685,52
	72491 Betriebskosten ILV	10.366,35	8.260,00	2.106,35	8.221,00
8.2.	Instandhaltung und Reinigung durch Dritte, Energie und Entsorgung	152.876,71	208.260,00	-55.383,29	214.232,29
	73000 Transporte durch Dritte	12.313,00	0,00	12.313,00	252,00
	73500 Reiseaufwand Funktionäre	888,57	4.500,00	-3.611,43	305,45
	73510 Reiseaufwand Personal	620,40	4.000,00	-3.379,60	279,09
	73580 Reiseaufwand Externe	123,70	500,00	-376,30	8.036,68
	73800 Postgebühren und Botendienste	847,37	1.500,00	-652,63	1.023,88
	73900 Telekommunikationsgebühren	874,36	0,00	874,36	88,61
8.3.	Transport-, Reise- und Fahrtaufwand, Nachrichtenaufwand	15.667,40	10.500,00	5.167,40	9.985,71
	74000 Miete Immobilien	70.358,22	71.500,00	-1.141,78	39.065,64
	74800 Lizenzgebühren, Werknutzungsrechte, Tantiemen, Urheberrechte	0,00	0,00	0,00	115,96
8.4.	Miet-, Pacht-, Leasing- und Lizenzaufwand	70.358,22	71.500,00	-1.141,78	39.181,60
	75000 Beigestelltes Personal	552,00	0,00	552,00	0,00
	75100 Vortragende und Prüfer	24.527,00	24.500,00	27,00	20.082,00
	75200 Konsulenten und Korrespondenten	6.488,00	0,00	6.488,00	1.560,00
8.5.	Aufwendungen für Vortragende und Prüfer, beigestelltes Personal	31.567,00	24.500,00	7.067,00	21.642,00
	75800 Funktionsentschädigungen	51.030,40	51.600,00	-569,60	50.074,80
8.6.	Funktionsentschädigungen	51.030,40	51.600,00	-569,60	50.074,80
	76000 Büromaterial	646,50	0,00	646,50	92,24
	76020 Sonst. EDV- und Kommunikationsaufwand	3.579,33	2.900,00	679,33	2.926,00
	76090 Bezogene Büroleistungen	345,23	1.000,00	-654,77	104,00
	76091 Büroleistungen ILV	547,24	1.500,00	-952,76	61,86
	76100 Drucksorten	10,00	200,00	-190,00	84,02
	76320 Zeitungen und Publikationen	810,40	1.000,00	-189,60	903,99
	76500 Schaltung von Werbeträgern für Mitgliederbetreuung und Kommunikation	0,00	15.000,00	-15.000,00	3.690,67
	76510 Ausstattung- und Dekorationsaufwand	387,80	0,00	387,80	0,00
	76520 Aufwand für Messestand	660,00	0,00	660,00	0,00
	76530 Produktionsaufwand für Mitgliederbetreuung und Kommunikation	34.609,82	30.160,00	4.449,82	23.635,77
	76540 Unterrichts- und Prüfungsmaterial	12.320,87	2.000,00	10.320,87	13.373,65
	76590 Sonstiger Aufwand für Mitgliederbetreuung und Kommunikation	21.666,82	49.000,00	-27.333,18	33.857,72
	76600 Sitzungsaufwand	2.170,90	0,00	2.170,90	392,73
	76610 Bewirtung und Repräsentationen	1.484,13	2.000,00	-515,87	3.776,44
	76900 Spenden	0,00	0,00	0,00	170,00
	76990 Sonstiger Büroaufwand	0,00	500,00	-500,00	0,00
8.7.	Mitgliederbetreuung, Kommunikation und Büroaufwand	79.239,04	105.260,00	-26.020,96	83.069,09
	77810 Förderungsbeiträge und Zuschüsse	13.260,00	800,00	12.460,00	13.605,00
8.8.	Förderungsbeiträge und Zuschüsse	13.260,00	800,00	12.460,00	13.605,00
	75820 Kollektivunfallversicherung Funktionäre	565,80	500,00	65,80	553,13

Gewinn- und Verlustrechnung 2022

LI Wien der Fahrzeugtechnik

Position	Bezeichnung	G & V 2022 in EUR	VA 2022 in EUR	mehr/weniger in EUR	G & V 2021 in EUR
77000	Gebäudeversicherung	855,92	0,00	855,92	0,00
77500	Beratungs- und Prüfungsaufwand	2.376,00	0,00	2.376,00	6.364,87
77800	Mitgliedsbeiträge	1.350,00	2.000,00	-650,00	1.330,00
77830	Preise und Auszeichnungen	1.980,20	0,00	1.980,20	2.969,59
77900	Spesen des Geldverkehrs	636,72	990,00	-353,28	404,95
79008	Aufwendungen aus Einhebungsvergütungen	9.373,23	7.900,00	1.473,23	8.861,50
8.9.	Übrige betriebliche Aufwendungen	17.137,87	11.390,00	5.747,87	20.484,04
8.	Sonstige betriebliche Aufwendungen	431.179,04	483.810,00	-52.630,96	452.326,61
9.	Betriebserfolg (Zwischensumme aus Z 1 bis Z 8)	182.421,50	433.450,00	-251.028,50	297.857,22
10.1.	Erträge aus Beteiligungen verbundener Unternehmen	0,00	0,00	0,00	0,00
10.2.	Erträge aus anderen Beteiligungen	0,00	0,00	0,00	0,00
10.	Erträge aus Beteiligungen	0,00	0,00	0,00	0,00
80500	Erträge aus Wertpapieren und Ausleihungen	-1.392,20	-3.910,00	2.517,80	-7.615,04
11.1.	Erträge aus anderen Wertpapieren und Ausleihungen des Finanzanlagevermögens	-1.392,20	-3.910,00	2.517,80	-7.615,04
11.2.	Erträge aus anderen Wertpapieren und Ausleihungen des Finanzanlagevermögens verbundener Unternehmen	0,00	0,00	0,00	0,00
11.	Erträge aus anderen Wertpapieren und Ausleihungen des Finanzanlagevermögens	-1.392,20	-3.910,00	2.517,80	-7.615,04
12.1.	Sonstige Zinsen und ähnliche Erträge verbundener Unternehmen	0,00	0,00	0,00	0,00
12.2.	Sonstige Zinsen und ähnliche Erträge sonstige	0,00	0,00	0,00	0,00
12.	Sonstige Zinsen und ähnliche Erträge	0,00	0,00	0,00	0,00
82000	Erträge aus dem Abgang von und der Zuschreibung zu Finanzanlagen	3.402,54	0,00	3.402,54	0,00
13.1.	Erträge aus dem Abgang von und der Zuschreibung zu Finanzanlagen und Wertpapieren des Umlaufvermögens	3.402,54	0,00	3.402,54	0,00
13.	Erträge aus dem Abgang von und der Zuschreibung zu Finanzanlagen und Wertpapieren des Umlaufvermögens	3.402,54	0,00	3.402,54	0,00
82610	Kurs- und Wertberichtigungen zu Wertpapieren	332,08	0,00	332,08	0,00
14.1.	Abschreibungen auf Finanzanlagen und Wertpapiere des Umlaufvermögens	332,08	0,00	332,08	0,00
14.2.	Aufwendungen aus verbundenen Unternehmen	0,00	0,00	0,00	0,00
14.3.	Aufwendungen sonstige	0,00	0,00	0,00	0,00
14.	Aufwendungen aus Finanzanlagen und aus Wertpapieren des Umlaufvermögens	332,08	0,00	332,08	0,00
15.1.	Zinsen und ähnliche Aufwendungen an verbundene Unternehmen	0,00	0,00	0,00	0,00
15.2.	Zinsen und ähnliche Aufwendungen sonstige	0,00	0,00	0,00	0,00
15.3.	Nicht ausgenutzte Lieferantenskonti	0,00	0,00	0,00	0,00
15.	Zinsen und ähnliche Aufwendungen	0,00	0,00	0,00	0,00
16.	Finanzerfolg (Zwischensumme aus Z 10 bis Z 15)	2.342,42	-3.910,00	6.252,42	-7.615,04
17.	Ergebnis vor Steuern (Summe aus Z 9 und Z 16)	184.763,92	429.540,00	-244.776,08	290.242,18
85020	Kapitalertragssteuer	-278,60	460,00	-738,60	728,27
18.1.	Steuern vom Einkommen und Ertrag	-278,60	460,00	-738,60	728,27
18.	Steuern vom Einkommen und Ertrag	-278,60	460,00	-738,60	728,27
19.	Ergebnis nach Steuern (Summe aus Z 17 und Z 18)	184.485,32	430.000,00	-245.514,68	290.970,45
20.1.	Auflösung von Kapitalrücklagen	0,00	0,00	0,00	0,00
20.	Auflösung von Kapitalrücklagen	0,00	0,00	0,00	0,00
21.1.	Auflösung gesetzlicher Rücklagen	0,00	0,00	0,00	0,00
21.2.	Auflösung satzungsgemäßer Rücklagen	0,00	0,00	0,00	0,00

Gewinn- und Verlustrechnung 2022

LI Wien der Fahrzeugtechnik

Position	Bezeichnung	G & V 2022 in EUR	VA 2022 in EUR	mehr/weniger in EUR	G & V 2021 in EUR
87521	Auflösung von anderen Rücklagen	0,00	-430.000,00	430.000,00	-290.970,45
21.3.	Auflösung anderer Rücklagen	0,00	-430.000,00	430.000,00	-290.970,45
21.	Auflösung von Gewinnrücklagen	0,00	-430.000,00	430.000,00	-290.970,45
22.1.	Zuweisung zu gesetzlichen Rücklagen	0,00	0,00	0,00	0,00
22.2.	Zuweisung zu satzungsgemäßen Rücklagen	0,00	0,00	0,00	0,00
22.3.	Zuweisung zu anderen Rücklagen	0,00	0,00	0,00	0,00
22.	Zuweisung zu Gewinnrücklagen	0,00	0,00	0,00	0,00
23.	Gewinnvortrag / Verlustvortrag aus dem Vorjahr	0,00	0,00	0,00	0,00
24.	Bilanzgewinn (-) / Bilanzverlust (+) (Summe aus Z 19 bis Z 23)	184.485,32	0,00	184.485,32	0,00

7. Gewinn- und Verlustrechnung 2022 FO Sparte Handel

Gewinn- und Verlustrechnung 2022

Sparte Handel

Position	Bezeichnung	G & V 2022 in EUR	VA 2022 in EUR	mehr/weniger in EUR	G & V 2021 in EUR
1.1.	Kammerumlage 1	0,00	0,00	0,00	0,00
1.2.	Kammerumlage 2	0,00	0,00	0,00	0,00
	40200 Grundumlagen gem. § 123 WKG	-7.525.075,08	-5.380.960,00	-2.144.115,08	-7.677.458,09
	40220 Grundumlagen - FV-Anteil	981.640,00	981.630,00	10,00	1.304.260,64
1.3.	Grundumlagen	-6.543.435,08	-4.399.330,00	-2.144.105,08	-6.373.197,45
1.4.	Gebühren für Sonderleistungen	0,00	0,00	0,00	0,00
	41000 Erlöse aus Waren	-2.648,46	-21.000,00	18.351,54	-20.003,41
	42002 Erlöse aus Kursen und Vorträgen	-3.865,00	-1.000,00	-2.865,00	-4.649,00
	42200 Erlöse aus Inseraten	-3.817,45	-6.000,00	2.182,55	-7.359,15
	48000 Erlöse aus Vermietung und Verpachtung	-333.536,80	-240.000,00	-93.536,80	-276.188,37
1.5.	Waren- und Leistungserlöse	-343.867,71	-268.000,00	-75.867,71	-308.199,93
1.	Umsatzerlöse, Umlagen und Gebühren	-6.887.302,79	-4.667.330,00	-2.219.972,79	-6.681.397,38
2.1.	Veränderungen des Bestands an fertigen und unfertigen Erzeugnissen sowie an noch nicht abrechenbaren Leistungen	0,00	0,00	0,00	0,00
2.	Veränderungen des Bestands an fertigen und unfertigen Erzeugnissen sowie an noch nicht abrechenbaren Leistungen	0,00	0,00	0,00	0,00
3.	Andere aktivierte Eigenleistungen	0,00	0,00	0,00	0,00
	46100 Mehrerlöse aus dem Abgang von Anlagen ausgenommen Finanzanlagen	-198,00	0,00	-198,00	0,00
4.1.	Erträge aus dem Abgang vom und der Zuschreibung zum Anlagevermögen mit Ausnahme der Finanzanlagen	-198,00	0,00	-198,00	0,00
4.2.	Erträge aus der Auflösung von Rückstellungen	0,00	0,00	0,00	0,00
	48120 Kostenersatz für Personalaufwand	-42.903,39	-37.140,00	-5.763,39	-42.536,94
	48130 Kostenersatz für Sachaufwand	-756,90	-2.930,00	2.173,10	-2.799,85
	48900 Sonstige Erträge	-17.645,10	-15.740,00	-1.905,10	-17.558,75
4.3.	Übrige sonstige betriebliche Erträge	-61.305,39	-55.810,00	-5.495,39	-62.895,54
	48200 Zuschüsse, Förderungsbeiträge und Sponsoring	-13.745,30	-30.000,00	16.254,70	-7.739,98
4.4.	Zuschüsse, Förderungsbeiträge, Strafgebühren	-13.745,30	-30.000,00	16.254,70	-7.739,98
4.	Sonstige betriebliche Erträge	-75.248,69	-85.810,00	10.561,31	-70.635,52
5.1.	Materialaufwand	0,00	0,00	0,00	0,00
5.2.	Aufwendungen für bezogene Leistungen	0,00	0,00	0,00	0,00
5.	Aufwendungen für Material und sonstige bezogene Leistungen	0,00	0,00	0,00	0,00
6.1.	Löhne	0,00	0,00	0,00	0,00
	62000 Gehälter	1.259.236,63	1.258.700,00	536,63	1.211.173,13
	62030 Nicht gesetzliche Aufwendungen Personal	14.390,19	13.330,00	1.060,19	15.084,54
	62200 Mehrdienstleistungen	3.677,08	14.070,00	-10.392,92	739,37
	62400 Jubiläumsgaben Personal	9.444,24	9.460,00	-15,76	9.083,75
6.2.	Gehälter	1.286.748,14	1.295.560,00	-8.811,86	1.236.080,79
	64000 Aufwendungen für Abfertigungen	12.592,42	12.570,00	22,42	12.111,69
	64020 Aufwendungen für Abfertigungen (Mitarbeiter-Vorsorgekasse)	11.964,74	13.560,00	-1.595,26	10.651,24
6.3.	Aufwendungen für Abfertigungen	24.557,16	26.130,00	-1.572,84	22.762,93
	64500 Aufwendungen für Altersversorgung (Pensionskassenbeiträge)	50.369,51	50.330,00	39,51	48.446,90
6.4.	Aufwendungen für Altersversorgung	50.369,51	50.330,00	39,51	48.446,90
	66700 Gesetzliche Lohn- und Gehaltsnebenkosten	299.258,37	298.140,00	1.118,37	291.422,97
6.5.	Aufwendungen für gesetzlich vorgeschriebene Sozialabgaben sowie vom Entgelt abhängige Abgaben und Pflichtbeiträge	299.258,37	298.140,00	1.118,37	291.422,97
	67900 Sonstiger Personalaufwand	6.229,02	6.170,00	59,02	5.005,55
6.6.	Sonstige Sozialaufwendungen	6.229,02	6.170,00	59,02	5.005,55
6.	Personalaufwand	1.667.162,20	1.676.330,00	-9.167,80	1.603.719,14
	70100 Abschreibung Anlagevermögen	1.597,55	18.000,00	-16.402,45	40,04
	70410 Datenverarbeitungsprogramme	7.200,00	0,00	7.200,00	0,00
	70500 Andere Betriebs- und Geschäftsausstattung	0,00	5.000,00	-5.000,00	0,00
	70550 GWG EDV-Anlagen	154,97	0,00	154,97	0,00
	70560 GWG Kommunikationsanlagen	598,98	0,00	598,98	59,99

Gewinn- und Verlustrechnung 2022

Sparte Handel

Position	Bezeichnung	G & V 2022 in EUR	VA 2022 in EUR	mehr/weniger in EUR	G & V 2021 in EUR
	70570 GWG Audio-, Video- und Präsentationsgeräte	87,60	0,00	87,60	0,00
	70590 Andere geringwertige Wirtschaftsgüter	458,79	3.800,00	-3.341,21	522,89
7.1.	Abschreibung auf immaterielle Gegenstände des Anlagevermögens und Sachanlagen	10.097,89	26.800,00	-16.702,11	622,92
7.2.	Abschreibungen auf Umlaufvermögen	0,00	0,00	0,00	0,00
7.	Abschreibungen	10.097,89	26.800,00	-16.702,11	622,92
	71100 Sonstige Steuern und Abgaben	70,52	0,00	70,52	0,00
8.1.	Sonstige Steuern und Abgaben	70,52	0,00	70,52	0,00
	72000 Wartung Datenverarbeitungsprogramme	1.908,00	3.000,00	-1.092,00	4.229,80
	72010 Instandhaltung Gebäude und Gebäudeanteile	41.297,99	75.500,00	-34.202,01	13.284,04
	72040 Instandhaltung EDV-Anlagen	0,00	750,00	-750,00	0,00
	72090 Instandhaltung andere Betriebs- und Geschäftsausstattung	0,00	200,00	-200,00	0,00
	72430 Reinigungsaufwand	0,00	250,00	-250,00	0,00
	72490 Betriebskosten sonstige	327,38	300,00	27,38	288,00
	72491 Betriebskosten ILV	179.762,66	147.170,00	32.592,66	141.858,54
8.2.	Instandhaltung und Reinigung durch Dritte, Energie und Entsorgung	223.296,03	227.170,00	-3.873,97	159.660,38
	73000 Transporte durch Dritte	2.853,12	1.500,00	1.353,12	1.598,40
	73410 Mietwagen	0,00	4.000,00	-4.000,00	0,00
	73500 Reiseaufwand Funktionäre	12.873,81	62.100,00	-49.226,19	11.567,86
	73510 Reiseaufwand Personal	4.128,67	21.330,00	-17.201,33	1.305,45
	73580 Reiseaufwand Externe	1.332,72	7.700,00	-6.367,28	956,16
	73800 Postgebühren und Botendienste	93.203,99	113.200,00	-19.996,01	41.316,96
	73900 Telekommunikationsgebühren	4.810,81	9.130,00	-4.319,19	4.927,63
8.3.	Transport-, Reise- und Fahrtaufwand, Nachrichtenaufwand	119.203,12	218.960,00	-99.756,88	61.672,46
	74000 Miete Immobilien	1.827,08	1.900,00	-72,92	1.762,08
	74800 Lizenzgebühren, Werknutzungsrechte, Tantiemen, Urheberrechte	2.030,40	0,00	2.030,40	0,00
8.4.	Miet-, Pacht-, Leasing- und Lizenzaufwand	3.857,48	1.900,00	1.957,48	1.762,08
	75000 Beigestelltes Personal	7.600,24	5.000,00	2.600,24	0,00
	75100 Vortragende und Prüfer	120.703,93	247.440,00	-126.736,07	144.631,01
	75200 Konsulenten und Korrespondenten	186.822,35	266.300,00	-79.477,65	114.002,50
8.5.	Aufwendungen für Vortragende und Prüfer, beigestelltes Personal	315.126,52	518.740,00	-203.613,48	258.633,51
	75800 Funktionsentschädigungen	969.222,25	1.035.440,00	-66.217,75	969.890,42
8.6.	Funktionsentschädigungen	969.222,25	1.035.440,00	-66.217,75	969.890,42
	76000 Büromaterial	3.147,95	12.400,00	-9.252,05	766,35
	76020 Sonst. EDV- und Kommunikationsaufwand	60.526,46	58.270,00	2.256,46	54.911,28
	76021 Bezogene IT-Leistungen	9.508,78	4.800,00	4.708,78	4.072,68
	76090 Bezogene Büroleistungen	35.130,14	54.950,00	-19.819,86	31.903,55
	76091 Büroleistungen ILV	6.982,39	23.080,00	-16.097,61	4.514,57
	76100 Drucksorten	30.303,84	42.150,00	-11.846,16	34.926,98
	76320 Zeitungen und Publikationen	6.624,83	16.600,00	-9.975,17	10.757,16
	76500 Schaltung von Werbeträgern für Mitgliederbetreuung und Kommunikation	403.382,59	407.820,00	-4.437,41	165.843,83
	76510 Ausstattung- und Dekorationsaufwand	0,00	100,00	-100,00	0,00
	76520 Aufwand für Messestand	106.814,68	162.000,00	-55.185,32	0,00
	76530 Produktionsaufwand für Mitgliederbetreuung und Kommunikation	1.194.106,31	856.270,00	337.836,31	401.005,84
	76540 Unterrichts- und Prüfungsmaterial	3.278,00	4.000,00	-722,00	7.256,67
	76590 Sonstiger Aufwand für Mitgliederbetreuung und Kommunikation	169.247,27	618.850,00	-449.602,73	34.250,71
	76600 Sitzungsaufwand	8.453,93	9.150,00	-696,07	6.182,67
	76610 Bewirtung und Repräsentationen	528,80	14.400,00	-13.871,20	1.892,02
	76620 Studien	11.100,00	55.000,00	-43.900,00	0,00
	76900 Spenden	19.040,00	8.250,00	10.790,00	2.200,00
	76990 Sonstiger Büroaufwand	64.304,98	79.390,00	-15.085,02	7.492,96

Gewinn- und Verlustrechnung 2022

Sparte Handel

Position	Bezeichnung	G & V 2022 in EUR	VA 2022 in EUR	mehr/weniger in EUR	G & V 2021 in EUR
8.7.	Mitgliederbetreuung, Kommunikation und Büroaufwand	2.132.480,95	2.427.480,00	-294.999,05	767.977,27
	77810 Förderungsbeiträge und Zuschüsse	590.981,74	1.060.010,00	-469.028,26	398.848,60
8.8.	Förderungsbeiträge und Zuschüsse	590.981,74	1.060.010,00	-469.028,26	398.848,60
	75810 Aus- und Fortbildung Funktionäre	0,00	38.500,00	-38.500,00	1.380,00
	75820 Kollektivunfallversicherung Funktionäre	9.563,83	10.540,00	-976,17	9.349,71
	77090 Sonstige Versicherungen	0,00	700,00	-700,00	1.269,70
	77500 Beratungs- und Prüfungsaufwand	58.871,56	88.200,00	-29.328,44	51.945,46
	77700 Aus- und Fortbildung	0,00	5.500,00	-5.500,00	0,00
	77800 Mitgliedsbeiträge	58.680,80	78.090,00	-19.409,20	82.050,50
	77830 Preise und Auszeichnungen	20.605,18	45.000,00	-24.394,82	9.081,62
	77900 Spesen des Geldverkehrs	65.281,43	35.460,00	29.821,43	18.075,70
	79008 Aufwendungen aus Einhebungsvergütungen	163.586,55	109.990,00	53.596,55	159.330,89
8.9.	Übrige betriebliche Aufwendungen	376.589,35	411.980,00	-35.390,65	332.483,58
8.	Sonstige betriebliche Aufwendungen	4.730.827,96	5.901.680,00	-1.170.852,04	2.950.928,30
9.	Betriebserfolg (Zwischensumme aus Z 1 bis Z 8)	-554.463,43	2.851.670,00	-3.406.133,43	-2.196.762,54
10.1.	Erträge aus Beteiligungen verbundener Unternehmen	0,00	0,00	0,00	0,00
10.2.	Erträge aus anderen Beteiligungen	0,00	0,00	0,00	0,00
10.	Erträge aus Beteiligungen	0,00	0,00	0,00	0,00
	80500 Erträge aus Wertpapieren und Ausleihungen	-142.273,43	-162.530,00	20.256,57	-346.471,29
	80509 Erträge aus Wertpapieren und Ausleihungen § 94 Z 6 EStG	0,00	0,00	0,00	-44.331,44
11.1.	Erträge aus anderen Wertpapieren und Ausleihungen des Finanzanlagevermögens	-142.273,43	-162.530,00	20.256,57	-390.802,73
11.2.	Erträge aus anderen Wertpapieren und Ausleihungen des Finanzanlagevermögens verbundener Unternehmen	0,00	0,00	0,00	0,00
11.	Erträge aus anderen Wertpapieren und Ausleihungen des Finanzanlagevermögens	-142.273,43	-162.530,00	20.256,57	-390.802,73
12.1.	Sonstige Zinsen und ähnliche Erträge verbundener Unternehmen	0,00	0,00	0,00	0,00
	80510 Andere Zinserträge	-0,22	-6.050,00	6.049,78	-0,32
12.2.	Sonstige Zinsen und ähnliche Erträge sonstige	-0,22	-6.050,00	6.049,78	-0,32
12.	Sonstige Zinsen und ähnliche Erträge	-0,22	-6.050,00	6.049,78	-0,32
	82000 Erträge aus dem Abgang von und der Zuschreibung zu Finanzanlagen	347.715,71	0,00	347.715,71	0,00
13.1.	Erträge aus dem Abgang von und der Zuschreibung zu Finanzanlagen und Wertpapieren des Umlaufvermögens	347.715,71	0,00	347.715,71	0,00
13.	Erträge aus dem Abgang von und der Zuschreibung zu Finanzanlagen und Wertpapieren des Umlaufvermögens	347.715,71	0,00	347.715,71	0,00
	82610 Kurs- und Wertberichtigungen zu Wertpapieren	33.936,57	17.200,00	16.736,57	0,00
14.1.	Abschreibungen auf Finanzanlagen und Wertpapiere des Umlaufvermögens	33.936,57	17.200,00	16.736,57	0,00
14.2.	Aufwendungen aus verbundenen Unternehmen	0,00	0,00	0,00	0,00
	82609 Aufwendungen aus sonstigen Finanzanlagen gem. § 94 Z 6 EStG	0,00	0,00	0,00	44.331,44
14.3.	Aufwendungen sonstige	0,00	0,00	0,00	44.331,44
14.	Aufwendungen aus Finanzanlagen und aus Wertpapieren des Umlaufvermögens	33.936,57	17.200,00	16.736,57	44.331,44
15.1.	Zinsen und ähnliche Aufwendungen an verbundene Unternehmen	0,00	0,00	0,00	0,00
15.2.	Zinsen und ähnliche Aufwendungen sonstige	0,00	0,00	0,00	0,00
15.3.	Nicht ausgenutzte Lieferantenskonti	0,00	0,00	0,00	0,00
15.	Zinsen und ähnliche Aufwendungen	0,00	0,00	0,00	0,00
16.	Finanzerfolg (Zwischensumme aus Z 10 bis Z 15)	239.378,63	-151.380,00	390.758,63	-346.471,61

Gewinn- und Verlustrechnung 2022

Sparte Handel

Position	Bezeichnung	G & V 2022 in EUR	VA 2022 in EUR	mehr/weniger in EUR	G & V 2021 in EUR
17.	Ergebnis vor Steuern (Summe aus Z 9 und Z 16)	-315.084,80	2.700.290,00	-3.015.374,80	-2.543.234,15
	85020 Kapitalertragssteuer	-28.471,19	19.380,00	-47.851,19	33.135,21
18.1.	Steuern vom Einkommen und Ertrag	-28.471,19	19.380,00	-47.851,19	33.135,21
18.	Steuern vom Einkommen und Ertrag	-28.471,19	19.380,00	-47.851,19	33.135,21
19.	Ergebnis nach Steuern (Summe aus Z 17 und Z 18)	-343.555,99	2.719.670,00	-3.063.225,99	-2.510.098,94
	87522 Auflösung Kapitalrücklage	-57.300,99	-107.230,00	49.929,01	-42.824,39
20.1.	Auflösung von Kapitalrücklagen	-57.300,99	-107.230,00	49.929,01	-42.824,39
20.	Auflösung von Kapitalrücklagen	-57.300,99	-107.230,00	49.929,01	-42.824,39
21.1.	Auflösung gesetzlicher Rücklagen	0,00	0,00	0,00	0,00
21.2.	Auflösung satzungsgemäßer Rücklagen	0,00	0,00	0,00	0,00
	87521 Auflösung von anderen Rücklagen	-10.553,00	-2.030.550,00	2.019.997,00	-19.816,58
21.3.	Auflösung anderer Rücklagen	-10.553,00	-2.030.550,00	2.019.997,00	-19.816,58
21.	Auflösung von Gewinnrücklagen	-10.553,00	-2.030.550,00	2.019.997,00	-19.816,58
22.1.	Zuweisung zu gesetzlichen Rücklagen	0,00	0,00	0,00	0,00
22.2.	Zuweisung zu satzungsgemäßen Rücklagen	0,00	0,00	0,00	0,00
22.3.	Zuweisung zu anderen Rücklagen	0,00	0,00	0,00	0,00
22.	Zuweisung zu Gewinnrücklagen	0,00	0,00	0,00	0,00
23.	Gewinnvortrag / Verlustvortrag aus dem Vorjahr	0,00	0,00	0,00	0,00
24.	Bilanzgewinn (-) / Bilanzverlust (+) (Summe aus Z 19 bis Z 23)	-411.409,98	581.890,00	-993.299,98	-2.572.739,91

Gewinn- und Verlustrechnung 2022

LG Baustoff-, Eisen- und Holzhandel

Position	Bezeichnung	G & V 2022 in EUR	VA 2022 in EUR	mehr/weniger in EUR	G & V 2021 in EUR
1.1.	Kammerumlage 1	0,00	0,00	0,00	0,00
1.2.	Kammerumlage 2	0,00	0,00	0,00	0,00
	40200 Grundumlagen gem. § 123 WKG	-417.104,57	-388.200,00	-28.904,57	-464.257,58
	40220 Grundumlagen - FV-Anteil	33.410,00	33.400,00	10,00	47.317,50
1.3.	Grundumlagen	-383.694,57	-354.800,00	-28.894,57	-416.940,08
1.4.	Gebühren für Sonderleistungen	0,00	0,00	0,00	0,00
1.5.	Waren- und Leistungserlöse	0,00	0,00	0,00	0,00
1.	Umsatzerlöse, Umlagen und Gebühren	-383.694,57	-354.800,00	-28.894,57	-416.940,08
2.1.	Veränderungen des Bestands an fertigen und unfertigen Erzeugnissen sowie an noch nicht abrechenbaren Leistungen	0,00	0,00	0,00	0,00
2.	Veränderungen des Bestands an fertigen und unfertigen Erzeugnissen sowie an noch nicht abrechenbaren Leistungen	0,00	0,00	0,00	0,00
3.	Andere aktivierte Eigenleistungen	0,00	0,00	0,00	0,00
4.1.	Erträge aus dem Abgang vom und der Zuschreibung zum Anlagevermögen mit Ausnahme der Finanzanlagen	0,00	0,00	0,00	0,00
4.2.	Erträge aus der Auflösung von Rückstellungen	0,00	0,00	0,00	0,00
4.3.	Übrige sonstige betriebliche Erträge	0,00	0,00	0,00	0,00
4.4.	Zuschüsse, Förderungsbeiträge, Strafgebühren	0,00	0,00	0,00	0,00
4.	Sonstige betriebliche Erträge	0,00	0,00	0,00	0,00
5.1.	Materialaufwand	0,00	0,00	0,00	0,00
5.2.	Aufwendungen für bezogene Leistungen	0,00	0,00	0,00	0,00
5.	Aufwendungen für Material und sonstige bezogene Leistungen	0,00	0,00	0,00	0,00
6.1.	Löhne	0,00	0,00	0,00	0,00
	62000 Gehälter	63.508,67	71.660,00	-8.151,33	73.617,58
	62030 Nicht gesetzliche Aufwendungen Personal	714,77	760,00	-45,23	899,14
	62200 Mehrdienstleistungen	0,09	800,00	-799,91	127,72
	62400 Jubiläumsgaben Personal	476,32	540,00	-63,68	552,12
6.2.	Gehälter	64.699,85	73.760,00	-9.060,15	75.196,56
	64000 Aufwendungen für Abfertigungen	635,10	720,00	-84,90	736,18
	64020 Aufwendungen für Abfertigungen (Mitarbeiter-Vorsorgekasse)	595,43	770,00	-174,57	642,96
6.3.	Aufwendungen für Abfertigungen	1.230,53	1.490,00	-259,47	1.379,14
	64500 Aufwendungen für Altersversorgung (Pensionskassenbeiträge)	2.540,37	2.870,00	-329,63	2.944,70
6.4.	Aufwendungen für Altersversorgung	2.540,37	2.870,00	-329,63	2.944,70
	66700 Gesetzliche Lohn- und Gehaltsnebenkosten	14.904,27	16.980,00	-2.075,73	17.645,64
6.5.	Aufwendungen für gesetzlich vorgeschriebene Sozialabgaben sowie vom Entgelt abhängige Abgaben und Pflichtbeiträge	14.904,27	16.980,00	-2.075,73	17.645,64
	67900 Sonstiger Personalaufwand	289,60	320,00	-30,40	151,83
6.6.	Sonstige Sozialaufwendungen	289,60	320,00	-30,40	151,83
6.	Personalaufwand	83.664,62	95.420,00	-11.755,38	97.317,87
7.1.	Abschreibung auf immaterielle Gegenstände des Anlagevermögens und Sachanlagen	0,00	0,00	0,00	0,00
7.2.	Abschreibungen auf Umlaufvermögen	0,00	0,00	0,00	0,00
7.	Abschreibungen	0,00	0,00	0,00	0,00
8.1.	Sonstige Steuern und Abgaben	0,00	0,00	0,00	0,00
	72000 Wartung Datenverarbeitungsprogramme	0,00	0,00	0,00	316,80
	72491 Betriebskosten ILV	8.129,56	7.580,00	549,56	7.764,26
8.2.	Instandhaltung und Reinigung durch Dritte, Energie und Entsorgung	8.129,56	7.580,00	549,56	8.081,06
	73500 Reiseaufwand Funktionäre	271,54	1.500,00	-1.228,46	0,00
	73510 Reiseaufwand Personal	172,17	1.000,00	-827,83	0,00
	73800 Postgebühren und Botendienste	1.125,47	1.300,00	-174,53	1.112,21
	73900 Telekommunikationsgebühren	0,00	450,00	-450,00	39,12

Gewinn- und Verlustrechnung 2022

LG Baustoff-, Eisen- und Holzhandel

Position	Bezeichnung	G & V 2022 in EUR	VA 2022 in EUR	mehr/weniger in EUR	G & V 2021 in EUR
8.3.	Transport-, Reise- und Fahrtaufwand, Nachrichtenaufwand	1.569,18	4.250,00	-2.680,82	1.151,33
8.4.	Miet-, Pacht-, Leasing- und Lizenzaufwand	0,00	0,00	0,00	0,00
	75100 Vortragende und Prüfer	0,00	5.000,00	-5.000,00	0,00
8.5.	Aufwendungen für Vortragende und Prüfer, beigestelltes Personal	0,00	5.000,00	-5.000,00	0,00
	75800 Funktionsentschädigungen	64.704,00	65.400,00	-696,00	63.686,40
8.6.	Funktionsentschädigungen	64.704,00	65.400,00	-696,00	63.686,40
	76000 Büromaterial	194,58	300,00	-105,42	88,04
	76020 Sonst. EDV- und Kommunikationsaufwand	2.765,10	2.690,00	75,10	2.774,40
	76090 Bezogene Büroleistungen	415,04	1.300,00	-884,96	332,79
	76091 Büroleistungen ILV	398,15	600,00	-201,85	737,85
	76100 Drucksorten	0,00	300,00	-300,00	0,00
	76320 Zeitungen und Publikationen	246,14	1.000,00	-753,86	303,83
	76500 Schaltung von Werbeträgern für Mitgliederbetreuung und Kommunikation	9.374,40	10.000,00	-625,60	9.198,00
	76530 Produktionsaufwand für Mitgliederbetreuung und Kommunikation	20.175,34	15.700,00	4.475,34	7.954,84
	76590 Sonstiger Aufwand für Mitgliederbetreuung und Kommunikation	665,97	30.100,00	-29.434,03	300,00
	76600 Sitzungsaufwand	0,00	500,00	-500,00	269,98
	76610 Bewirtung und Repräsentationen	0,00	1.000,00	-1.000,00	0,00
	76900 Spenden	800,00	200,00	600,00	0,00
	76990 Sonstiger Büroaufwand	990,00	1.020,00	-30,00	0,00
8.7.	Mitgliederbetreuung, Kommunikation und Büroaufwand	36.024,72	64.710,00	-28.685,28	21.959,73
	77810 Förderungsbeiträge und Zuschüsse	130.364,65	194.000,00	-63.635,35	107.600,66
8.8.	Förderungsbeiträge und Zuschüsse	130.364,65	194.000,00	-63.635,35	107.600,66
	75810 Aus- und Fortbildung Funktionäre	0,00	500,00	-500,00	0,00
	75820 Kollektivunfallversicherung Funktionäre	383,28	450,00	-66,72	374,70
	77500 Beratungs- und Prüfungsaufwand	2.127,00	2.200,00	-73,00	2.127,00
	77800 Mitgliedsbeiträge	3.580,00	6.500,00	-2.920,00	8.440,00
	77830 Preise und Auszeichnungen	2.150,00	2.300,00	-150,00	0,00
	77900 Spesen des Geldverkehrs	2.995,17	1.800,00	1.195,17	727,57
	79008 Aufwendungen aus Einhebungsvergütungen	9.592,44	8.870,00	722,44	10.423,55
8.9.	Übrige betriebliche Aufwendungen	20.827,89	22.620,00	-1.792,11	22.092,82
8.	Sonstige betriebliche Aufwendungen	261.620,00	363.560,00	-101.940,00	224.572,00
9.	Betriebserfolg (Zwischensumme aus Z 1 bis Z 8)	-38.409,95	104.180,00	-142.589,95	-95.050,21
10.1.	Erträge aus Beteiligungen verbundener Unternehmen	0,00	0,00	0,00	0,00
10.2.	Erträge aus anderen Beteiligungen	0,00	0,00	0,00	0,00
10.	Erträge aus Beteiligungen	0,00	0,00	0,00	0,00
	80500 Erträge aus Wertpapieren und Ausleihungen	-6.549,03	-7.090,00	540,97	-14.108,80
	80509 Erträge aus Wertpapieren und Ausleihungen § 94 Z 6 EStG	0,00	0,00	0,00	-2.116,06
11.1.	Erträge aus anderen Wertpapieren und Ausleihungen des Finanzanlagevermögens	-6.549,03	-7.090,00	540,97	-16.224,86
11.2.	Erträge aus anderen Wertpapieren und Ausleihungen des Finanzanlagevermögens verbundener Unternehmen	0,00	0,00	0,00	0,00
11.	Erträge aus anderen Wertpapieren und Ausleihungen des Finanzanlagevermögens	-6.549,03	-7.090,00	540,97	-16.224,86
12.1.	Sonstige Zinsen und ähnliche Erträge verbundener Unternehmen	0,00	0,00	0,00	0,00
	80510 Andere Zinserträge	0,00	-500,00	500,00	0,00
12.2.	Sonstige Zinsen und ähnliche Erträge sonstige	0,00	-500,00	500,00	0,00
12.	Sonstige Zinsen und ähnliche Erträge	0,00	-500,00	500,00	0,00

Gewinn- und Verlustrechnung 2022

LG Baustoff-, Eisen- und Holzhandel

Position	Bezeichnung	G & V 2022 in EUR	VA 2022 in EUR	mehr/weniger in EUR	G & V 2021 in EUR
82000	Erträge aus dem Abgang von und der Zuschreibung zu Finanzanlagen	16.005,81	0,00	16.005,81	0,00
13.1.	Erträge aus dem Abgang von und der Zuschreibung zu Finanzanlagen und Wertpapieren des Umlaufvermögens	16.005,81	0,00	16.005,81	0,00
13.	Erträge aus dem Abgang von und der Zuschreibung zu Finanzanlagen und Wertpapieren des Umlaufvermögens	16.005,81	0,00	16.005,81	0,00
82610	Kurs- und Wertberichtigungen zu Wertpapieren	1.562,14	2.000,00	-437,86	0,00
14.1.	Abschreibungen auf Finanzanlagen und Wertpapiere des Umlaufvermögens	1.562,14	2.000,00	-437,86	0,00
14.2.	Aufwendungen aus verbundenen Unternehmen	0,00	0,00	0,00	0,00
82609	Aufwendungen aus sonstigen Finanzanlagen gem. § 94 Z 6 EStG	0,00	0,00	0,00	2.116,06
14.3.	Aufwendungen sonstige	0,00	0,00	0,00	2.116,06
14.	Aufwendungen aus Finanzanlagen und aus Wertpapieren des Umlaufvermögens	1.562,14	2.000,00	-437,86	2.116,06
15.1.	Zinsen und ähnliche Aufwendungen an verbundene Unternehmen	0,00	0,00	0,00	0,00
15.2.	Zinsen und ähnliche Aufwendungen sonstige	0,00	0,00	0,00	0,00
15.3.	Nicht ausgenutzte Lieferantenskonti	0,00	0,00	0,00	0,00
15.	Zinsen und ähnliche Aufwendungen	0,00	0,00	0,00	0,00
16.	Finanzerfolg (Zwischensumme aus Z 10 bis Z 15)	11.018,92	-5.590,00	16.608,92	-14.108,80
17.	Ergebnis vor Steuern (Summe aus Z 9 und Z 16)	-27.391,03	98.590,00	-125.981,03	-109.159,01
85020	Kapitalertragssteuer	-1.310,57	830,00	-2.140,57	1.349,31
18.1.	Steuern vom Einkommen und Ertrag	-1.310,57	830,00	-2.140,57	1.349,31
18.	Steuern vom Einkommen und Ertrag	-1.310,57	830,00	-2.140,57	1.349,31
19.	Ergebnis nach Steuern (Summe aus Z 17 und Z 18)	-28.701,60	99.420,00	-128.121,60	-107.809,70
20.1.	Auflösung von Kapitalrücklagen	0,00	0,00	0,00	0,00
20.	Auflösung von Kapitalrücklagen	0,00	0,00	0,00	0,00
21.1.	Auflösung gesetzlicher Rücklagen	0,00	0,00	0,00	0,00
21.2.	Auflösung satzungsgemäßer Rücklagen	0,00	0,00	0,00	0,00
87521	Auflösung von anderen Rücklagen	-10.553,00	-99.420,00	88.867,00	-10.912,00
21.3.	Auflösung anderer Rücklagen	-10.553,00	-99.420,00	88.867,00	-10.912,00
21.	Auflösung von Gewinnrücklagen	-10.553,00	-99.420,00	88.867,00	-10.912,00
22.1.	Zuweisung zu gesetzlichen Rücklagen	0,00	0,00	0,00	0,00
22.2.	Zuweisung zu satzungsgemäßen Rücklagen	0,00	0,00	0,00	0,00
22.3.	Zuweisung zu anderen Rücklagen	0,00	0,00	0,00	0,00
22.	Zuweisung zu Gewinnrücklagen	0,00	0,00	0,00	0,00
23.	Gewinnvortrag / Verlustvortrag aus dem Vorjahr	0,00	0,00	0,00	0,00
24.	Bilanzgewinn (-) / Bilanzverlust (+) (Summe aus Z 19 bis Z 23)	-39.254,60	0,00	-39.254,60	-118.721,70

Gewinn- und Verlustrechnung 2022

LG Fahrzeughandel

Position	Bezeichnung	G & V 2022 in EUR	VA 2022 in EUR	mehr/weniger in EUR	G & V 2021 in EUR
1.1.	Kammerumlage 1	0,00	0,00	0,00	0,00
1.2.	Kammerumlage 2	0,00	0,00	0,00	0,00
	40200 Grundumlagen gem. § 123 WKG	-490.294,53	-387.570,00	-102.724,53	-478.861,31
	40220 Grundumlagen - FV-Anteil	58.370,00	58.370,00	0,00	80.429,70
1.3.	Grundumlagen	-431.924,53	-329.200,00	-102.724,53	-398.431,61
1.4.	Gebühren für Sonderleistungen	0,00	0,00	0,00	0,00
1.5.	Waren- und Leistungserlöse	0,00	0,00	0,00	0,00
1.	Umsatzerlöse, Umlagen und Gebühren	-431.924,53	-329.200,00	-102.724,53	-398.431,61
2.1.	Veränderungen des Bestands an fertigen und unfertigen Erzeugnissen sowie an noch nicht abrechenbaren Leistungen	0,00	0,00	0,00	0,00
2.	Veränderungen des Bestands an fertigen und unfertigen Erzeugnissen sowie an noch nicht abrechenbaren Leistungen	0,00	0,00	0,00	0,00
3.	Andere aktivierte Eigenleistungen	0,00	0,00	0,00	0,00
4.1.	Erträge aus dem Abgang vom und der Zuschreibung zum Anlagevermögen mit Ausnahme der Finanzanlagen	0,00	0,00	0,00	0,00
4.2.	Erträge aus der Auflösung von Rückstellungen	0,00	0,00	0,00	0,00
	48120 Kostenersatz für Personalaufwand	-267,78	0,00	-267,78	0,00
	48900 Sonstige Erträge	-8.600,00	-12.000,00	3.400,00	-11.400,00
4.3.	Übrige sonstige betriebliche Erträge	-8.867,78	-12.000,00	3.132,22	-11.400,00
	48200 Zuschüsse, Förderungsbeiträge und Sponsoring	-640,00	0,00	-640,00	0,00
4.4.	Zuschüsse, Förderungsbeiträge, Strafgeelder	-640,00	0,00	-640,00	0,00
4.	Sonstige betriebliche Erträge	-9.507,78	-12.000,00	2.492,22	-11.400,00
5.1.	Materialaufwand	0,00	0,00	0,00	0,00
5.2.	Aufwendungen für bezogene Leistungen	0,00	0,00	0,00	0,00
5.	Aufwendungen für Material und sonstige bezogene Leistungen	0,00	0,00	0,00	0,00
6.1.	Löhne	0,00	0,00	0,00	0,00
	62000 Gehälter	82.973,36	76.310,00	6.663,36	71.757,85
	62030 Nicht gesetzliche Aufwendungen Personal	988,22	830,00	158,22	906,61
	62200 Mehrdienstleistungen	235,55	800,00	-564,45	0,00
	62400 Jubiläumsgaben Personal	622,29	570,00	52,29	538,17
6.2.	Gehälter	84.819,42	78.510,00	6.309,42	73.202,63
	64000 Aufwendungen für Abfertigungen	829,72	760,00	69,72	717,58
	64020 Aufwendungen für Abfertigungen (Mitarbeitervorsorgekasse)	793,84	840,00	-46,16	632,28
6.3.	Aufwendungen für Abfertigungen	1.623,56	1.600,00	23,56	1.349,86
	64500 Aufwendungen für Altersversorgung (Pensionskassenbeiträge)	3.318,94	3.050,00	268,94	2.870,32
6.4.	Aufwendungen für Altersversorgung	3.318,94	3.050,00	268,94	2.870,32
	66700 Gesetzliche Lohn- und Gehaltsnebenkosten	20.000,13	18.230,00	1.770,13	17.296,66
6.5.	Aufwendungen für gesetzlich vorgeschriebene Sozialabgaben sowie vom Entgelt abhängige Abgaben und Pflichtbeiträge	20.000,13	18.230,00	1.770,13	17.296,66
	67900 Sonstiger Personalaufwand	376,80	390,00	-13,20	4.693,65
6.6.	Sonstige Sozialaufwendungen	376,80	390,00	-13,20	4.693,65
6.	Personalaufwand	110.138,85	101.780,00	8.358,85	99.413,12
7.1.	Abschreibung auf immaterielle Gegenstände des Anlagevermögens und Sachanlagen	0,00	0,00	0,00	0,00
7.2.	Abschreibungen auf Umlaufvermögen	0,00	0,00	0,00	0,00
7.	Abschreibungen	0,00	0,00	0,00	0,00
8.1.	Sonstige Steuern und Abgaben	0,00	0,00	0,00	0,00
	72491 Betriebskosten ILV	10.862,89	9.240,00	1.622,89	7.454,86
8.2.	Instandhaltung und Reinigung durch Dritte, Energie und Entsorgung	10.862,89	9.240,00	1.622,89	7.454,86
	73500 Reiseaufwand Funktionäre	409,15	6.000,00	-5.590,85	730,82
	73510 Reiseaufwand Personal	296,14	500,00	-203,86	56,55

Gewinn- und Verlustrechnung 2022

LG Fahrzeughandel

Position	Bezeichnung	G & V 2022 in EUR	VA 2022 in EUR	mehr/weniger in EUR	G & V 2021 in EUR
73580	Reiseaufwand Externe	0,00	1.000,00	-1.000,00	0,00
73800	Postgebühren und Botendienste	140,54	3.300,00	-3.159,46	85,66
73900	Telekommunikationsgebühren	36,00	50,00	-14,00	36,00
8.3.	Transport-, Reise- und Fahrtaufwand, Nachrichtenaufwand	881,83	10.850,00	-9.968,17	909,03
8.4.	Miet-, Pacht-, Leasing- und Lizenzaufwand	0,00	0,00	0,00	0,00
75000	Beigestelltes Personal	100,00	0,00	100,00	0,00
75100	Vortragende und Prüfer	6.360,00	12.200,00	-5.840,00	8.531,57
75200	Konsulenten und Korrespondenten	57.600,00	57.600,00	0,00	62.400,00
8.5.	Aufwendungen für Vortragende und Prüfer, beigestelltes Personal	64.060,00	69.800,00	-5.740,00	70.931,57
75800	Funktionsentschädigungen	34.663,20	37.200,00	-2.536,80	34.117,20
8.6.	Funktionsentschädigungen	34.663,20	37.200,00	-2.536,80	34.117,20
76000	Büromaterial	0,00	500,00	-500,00	0,00
76020	Sonst. EDV- und Kommunikationsaufwand	3.569,40	3.600,00	-30,60	2.988,75
76090	Bezogene Büroleistungen	62,70	150,00	-87,30	0,00
76091	Büroleistungen ILV	32,76	500,00	-467,24	0,00
76100	Drucksorten	0,00	100,00	-100,00	0,00
76320	Zeitungen und Publikationen	1.214,40	2.200,00	-985,60	1.972,44
76500	Schaltung von Werbeträgern für Mitgliederbetreuung und Kommunikation	0,00	50.000,00	-50.000,00	3.709,31
76530	Produktionsaufwand für Mitgliederbetreuung und Kommunikation	22.560,00	16.760,00	5.800,00	1.308,23
76590	Sonstiger Aufwand für Mitgliederbetreuung und Kommunikation	2.619,28	4.700,00	-2.080,72	300,00
76600	Sitzungsaufwand	59,00	0,00	59,00	0,00
76610	Bewirtung und Repräsentationen	0,00	500,00	-500,00	244,81
76620	Studien	11.100,00	10.000,00	1.100,00	0,00
76900	Spenden	500,00	500,00	0,00	0,00
76990	Sonstiger Büroaufwand	2.316,78	10.210,00	-7.893,22	1.902,10
8.7.	Mitgliederbetreuung, Kommunikation und Büroaufwand	44.034,32	99.720,00	-55.685,68	12.425,64
77810	Förderungsbeiträge und Zuschüsse	80,00	3.790,00	-3.710,00	1.790,00
8.8.	Förderungsbeiträge und Zuschüsse	80,00	3.790,00	-3.710,00	1.790,00
75810	Aus- und Fortbildung Funktionäre	0,00	1.000,00	-1.000,00	0,00
75820	Kollektivunfallversicherung Funktionäre	474,54	600,00	-125,46	463,92
77500	Beratungs- und Prüfungsaufwand	1.854,47	4.000,00	-2.145,53	3.708,94
77800	Mitgliedsbeiträge	4.344,00	10.920,00	-6.576,00	9.990,50
77830	Preise und Auszeichnungen	441,38	0,00	441,38	0,00
77900	Spesen des Geldverkehrs	2.276,24	1.140,00	1.136,24	493,58
79008	Aufwendungen aus Einhebungsvergütungen	10.798,06	8.230,00	2.568,06	9.960,77
8.9.	Übrige betriebliche Aufwendungen	20.188,69	25.890,00	-5.701,31	24.617,71
8.	Sonstige betriebliche Aufwendungen	174.770,93	256.490,00	-81.719,07	152.246,01
9.	Betriebserfolg (Zwischensumme aus Z 1 bis Z 8)	-156.522,53	17.070,00	-173.592,53	-158.172,48
10.1.	Erträge aus Beteiligungen verbundener Unternehmen	0,00	0,00	0,00	0,00
10.2.	Erträge aus anderen Beteiligungen	0,00	0,00	0,00	0,00
10.	Erträge aus Beteiligungen	0,00	0,00	0,00	0,00
80500	Erträge aus Wertpapieren und Ausleihungen	-4.977,07	-4.490,00	-487,07	-9.389,54
80509	Erträge aus Wertpapieren und Ausleihungen § 94 Z 6 EStG	0,00	0,00	0,00	-589,48
11.1.	Erträge aus anderen Wertpapieren und Ausleihungen des Finanzanlagevermögens	-4.977,07	-4.490,00	-487,07	-9.979,02
11.2.	Erträge aus anderen Wertpapieren und Ausleihungen des Finanzanlagevermögens verbundener Unternehmen	0,00	0,00	0,00	0,00
11.	Erträge aus anderen Wertpapieren und Ausleihungen des Finanzanlagevermögens	-4.977,07	-4.490,00	-487,07	-9.979,02

Gewinn- und Verlustrechnung 2022

LG Fahrzeughandel

Position	Bezeichnung	G & V 2022 in EUR	VA 2022 in EUR	mehr/weniger in EUR	G & V 2021 in EUR
12.1.	Sonstige Zinsen und ähnliche Erträge verbundener Unternehmen	0,00	0,00	0,00	0,00
80510	Andere Zinserträge	0,00	-200,00	200,00	0,00
12.2.	Sonstige Zinsen und ähnliche Erträge sonstige	0,00	-200,00	200,00	0,00
12.	Sonstige Zinsen und ähnliche Erträge	0,00	-200,00	200,00	0,00
82000	Erträge aus dem Abgang von und der Zuschreibung zu Finanzanlagen	12.163,95	0,00	12.163,95	0,00
13.1.	Erträge aus dem Abgang von und der Zuschreibung zu Finanzanlagen und Wertpapieren des Umlaufvermögens	12.163,95	0,00	12.163,95	0,00
13.	Erträge aus dem Abgang von und der Zuschreibung zu Finanzanlagen und Wertpapieren des Umlaufvermögens	12.163,95	0,00	12.163,95	0,00
82610	Kurs- und Wertberichtigungen zu Wertpapieren	1.187,18	1.000,00	187,18	0,00
14.1.	Abschreibungen auf Finanzanlagen und Wertpapiere des Umlaufvermögens	1.187,18	1.000,00	187,18	0,00
14.2.	Aufwendungen aus verbundenen Unternehmen	0,00	0,00	0,00	0,00
82609	Aufwendungen aus sonstigen Finanzanlagen gem. § 94 Z 6 EStG	0,00	0,00	0,00	589,48
14.3.	Aufwendungen sonstige	0,00	0,00	0,00	589,48
14.	Aufwendungen aus Finanzanlagen und aus Wertpapieren des Umlaufvermögens	1.187,18	1.000,00	187,18	589,48
15.1.	Zinsen und ähnliche Aufwendungen an verbundene Unternehmen	0,00	0,00	0,00	0,00
15.2.	Zinsen und ähnliche Aufwendungen sonstige	0,00	0,00	0,00	0,00
15.3.	Nicht ausgenutzte Lieferantenskonti	0,00	0,00	0,00	0,00
15.	Zinsen und ähnliche Aufwendungen	0,00	0,00	0,00	0,00
16.	Finanzerfolg (Zwischensumme aus Z 10 bis Z 15)	8.374,06	-3.690,00	12.064,06	-9.389,54
17.	Ergebnis vor Steuern (Summe aus Z 9 und Z 16)	-148.148,47	13.380,00	-161.528,47	-167.562,02
85020	Kapitalertragssteuer	-995,99	530,00	-1.525,99	897,98
18.1.	Steuern vom Einkommen und Ertrag	-995,99	530,00	-1.525,99	897,98
18.	Steuern vom Einkommen und Ertrag	-995,99	530,00	-1.525,99	897,98
19.	Ergebnis nach Steuern (Summe aus Z 17 und Z 18)	-149.144,46	13.910,00	-163.054,46	-166.664,04
20.1.	Auflösung von Kapitalrücklagen	0,00	0,00	0,00	0,00
20.	Auflösung von Kapitalrücklagen	0,00	0,00	0,00	0,00
21.1.	Auflösung gesetzlicher Rücklagen	0,00	0,00	0,00	0,00
21.2.	Auflösung satzungsgemäßer Rücklagen	0,00	0,00	0,00	0,00
21.3.	Auflösung anderer Rücklagen	0,00	0,00	0,00	0,00
21.	Auflösung von Gewinnrücklagen	0,00	0,00	0,00	0,00
22.1.	Zuweisung zu gesetzlichen Rücklagen	0,00	0,00	0,00	0,00
22.2.	Zuweisung zu satzungsgemäßen Rücklagen	0,00	0,00	0,00	0,00
22.3.	Zuweisung zu anderen Rücklagen	0,00	0,00	0,00	0,00
22.	Zuweisung zu Gewinnrücklagen	0,00	0,00	0,00	0,00
23.	Gewinnvortrag / Verlustvortrag aus dem Vorjahr	0,00	0,00	0,00	0,00
24.	Bilanzgewinn (-) / Bilanzverlust (+) (Summe aus Z 19 bis Z 23)	-149.144,46	13.910,00	-163.054,46	-166.664,04

Gewinn- und Verlustrechnung 2022

LG Foto-, Optik- und Medizinproduktehandel

Position	Bezeichnung	G & V 2022 in EUR	VA 2022 in EUR	mehr/weniger in EUR	G & V 2021 in EUR
1.1.	Kammerumlage 1	0,00	0,00	0,00	0,00
1.2.	Kammerumlage 2	0,00	0,00	0,00	0,00
	40200 Grundumlagen gem. § 123 WKG	-317.086,13	-167.000,00	-150.086,13	-233.063,47
	40220 Grundumlagen - FV-Anteil	35.000,00	35.000,00	0,00	37.515,00
1.3.	Grundumlagen	-282.086,13	-132.000,00	-150.086,13	-195.548,47
1.4.	Gebühren für Sonderleistungen	0,00	0,00	0,00	0,00
1.5.	Waren- und Leistungserlöse	0,00	0,00	0,00	0,00
1.	Umsatzerlöse, Umlagen und Gebühren	-282.086,13	-132.000,00	-150.086,13	-195.548,47
2.1.	Veränderungen des Bestands an fertigen und unfertigen Erzeugnissen sowie an noch nicht abrechenbaren Leistungen	0,00	0,00	0,00	0,00
2.	Veränderungen des Bestands an fertigen und unfertigen Erzeugnissen sowie an noch nicht abrechenbaren Leistungen	0,00	0,00	0,00	0,00
3.	Andere aktivierte Eigenleistungen	0,00	0,00	0,00	0,00
4.1.	Erträge aus dem Abgang vom und der Zuschreibung zum Anlagevermögen mit Ausnahme der Finanzanlagen	0,00	0,00	0,00	0,00
4.2.	Erträge aus der Auflösung von Rückstellungen	0,00	0,00	0,00	0,00
	48120 Kostenersatz für Personalaufwand	0,00	0,00	0,00	-71,62
4.3.	Übrige sonstige betriebliche Erträge	0,00	0,00	0,00	-71,62
4.4.	Zuschüsse, Förderungsbeiträge, Strafgebühren	0,00	0,00	0,00	0,00
4.	Sonstige betriebliche Erträge	0,00	0,00	0,00	-71,62
5.1.	Materialaufwand	0,00	0,00	0,00	0,00
5.2.	Aufwendungen für bezogene Leistungen	0,00	0,00	0,00	0,00
5.	Aufwendungen für Material und sonstige bezogene Leistungen	0,00	0,00	0,00	0,00
6.1.	Löhne	0,00	0,00	0,00	0,00
	62000 Gehälter	50.196,90	48.530,00	1.666,90	44.914,86
	62030 Nicht gesetzliche Aufwendungen Personal	627,75	550,00	77,75	595,36
	62200 Mehrdienstleistungen	0,00	690,00	-690,00	13,40
	62400 Jubiläumsgaben Personal	376,47	360,00	16,47	336,85
6.2.	Gehälter	51.201,12	50.130,00	1.071,12	45.860,47
	64000 Aufwendungen für Abfertigungen	501,98	490,00	11,98	449,16
	64020 Aufwendungen für Abfertigungen (Mitarbeiter-Vorsorgekasse)	486,81	550,00	-63,19	405,22
6.3.	Aufwendungen für Abfertigungen	988,79	1.040,00	-51,21	854,38
	64500 Aufwendungen für Altersversorgung (Pensionskassenbeiträge)	2.007,86	1.940,00	67,86	1.796,58
6.4.	Aufwendungen für Altersversorgung	2.007,86	1.940,00	67,86	1.796,58
	66700 Gesetzliche Lohn- und Gehaltsnebenkosten	12.152,30	11.740,00	412,30	10.964,77
6.5.	Aufwendungen für gesetzlich vorgeschriebene Sozialabgaben sowie vom Entgelt abhängige Abgaben und Pflichtbeiträge	12.152,30	11.740,00	412,30	10.964,77
	67900 Sonstiger Personalaufwand	342,40	330,00	12,40	-368,37
6.6.	Sonstige Sozialaufwendungen	342,40	330,00	12,40	-368,37
6.	Personalaufwand	66.692,47	65.180,00	1.512,47	59.107,83
	70560 GWG Kommunikationsanlagen	22,68	0,00	22,68	0,00
	70590 Andere geringwertige Wirtschaftsgüter	0,00	500,00	-500,00	0,00
7.1.	Abschreibung auf immaterielle Gegenstände des Anlagevermögens und Sachanlagen	22,68	500,00	-477,32	0,00
7.2.	Abschreibungen auf Umlaufvermögen	0,00	0,00	0,00	0,00
7.	Abschreibungen	22,68	500,00	-477,32	0,00
8.1.	Sonstige Steuern und Abgaben	0,00	0,00	0,00	0,00
	72491 Betriebskosten ILV	9.851,56	7.800,00	2.051,56	6.911,45
8.2.	Instandhaltung und Reinigung durch Dritte, Energie und Entsorgung	9.851,56	7.800,00	2.051,56	6.911,45
	73500 Reiseaufwand Funktionäre	0,00	1.500,00	-1.500,00	0,00
	73510 Reiseaufwand Personal	28,80	500,00	-471,20	4,80

Gewinn- und Verlustrechnung 2022

LG Foto-, Optik- und Medizinproduktehandel

Position	Bezeichnung	G & V 2022 in EUR	VA 2022 in EUR	mehr/weniger in EUR	G & V 2021 in EUR
	73580 Reiseaufwand Externe	0,00	1.500,00	-1.500,00	0,00
	73800 Postgebühren und Botendienste	947,26	700,00	247,26	447,89
	73900 Telekommunikationsgebühren	89,73	200,00	-110,27	141,06
8.3.	Transport-, Reise- und Fahrtaufwand, Nachrichtenaufwand	1.065,79	4.400,00	-3.334,21	593,75
8.4.	Miet-, Pacht-, Leasing- und Lizenzaufwand	0,00	0,00	0,00	0,00
	75100 Vortragende und Prüfer	0,00	1.500,00	-1.500,00	0,00
	75200 Konsulenten und Korrespondenten	540,00	0,00	540,00	1.749,60
8.5.	Aufwendungen für Vortragende und Prüfer, beigestelltes Personal	540,00	1.500,00	-960,00	1.749,60
	75800 Funktionsentschädigungen	16.875,60	17.400,00	-524,40	16.875,60
8.6.	Funktionsentschädigungen	16.875,60	17.400,00	-524,40	16.875,60
	76000 Büromaterial	85,48	500,00	-414,52	65,61
	76020 Sonst. EDV- und Kommunikationsaufwand	2.892,60	2.730,00	162,60	2.463,60
	76090 Bezogene Büroleistungen	408,23	0,00	408,23	24,00
	76091 Büroleistungen ILV	540,43	300,00	240,43	3,74
	76100 Drucksorten	0,00	300,00	-300,00	0,00
	76320 Zeitungen und Publikationen	144,81	300,00	-155,19	0,00
	76500 Schaltung von Werbeträgern für Mitgliederbetreuung und Kommunikation	134.223,25	50.000,00	84.223,25	62.274,41
	76520 Aufwand für Messestand	0,00	4.000,00	-4.000,00	0,00
	76530 Produktionsaufwand für Mitgliederbetreuung und Kommunikation	33.994,54	31.160,00	2.834,54	7.375,40
	76590 Sonstiger Aufwand für Mitgliederbetreuung und Kommunikation	0,00	13.700,00	-13.700,00	3.599,90
	76600 Sitzungsaufwand	501,97	500,00	1,97	0,00
	76900 Spenden	1.000,00	0,00	1.000,00	0,00
	76990 Sonstiger Büroadaufwand	540,00	500,00	40,00	151,80
8.7.	Mitgliederbetreuung, Kommunikation und Büroadaufwand	174.331,31	103.990,00	70.341,31	75.958,46
	77810 Förderungsbeiträge und Zuschüsse	29.902,05	2.800,00	27.102,05	4.695,80
8.8.	Förderungsbeiträge und Zuschüsse	29.902,05	2.800,00	27.102,05	4.695,80
	75820 Kollektivunfallversicherung Funktionäre	273,77	290,00	-16,23	267,64
	77500 Beratungs- und Prüfungsaufwand	0,00	500,00	-500,00	0,00
	77800 Mitgliedsbeiträge	1.013,00	1.000,00	13,00	2.941,00
	77830 Preise und Auszeichnungen	0,00	500,00	-500,00	1.000,00
	77900 Spesen des Geldverkehrs	2.428,07	1.480,00	948,07	586,16
	79008 Aufwendungen aus Einhebungsvergütungen	7.052,20	3.300,00	3.752,20	4.888,74
8.9.	Übrige betriebliche Aufwendungen	10.767,04	7.070,00	3.697,04	9.683,54
8.	Sonstige betriebliche Aufwendungen	243.333,35	144.960,00	98.373,35	116.468,20
9.	Betriebserfolg (Zwischensumme aus Z 1 bis Z 8)	27.962,37	78.640,00	-50.677,63	-20.044,06
10.1.	Erträge aus Beteiligungen verbundener Unternehmen	0,00	0,00	0,00	0,00
10.2.	Erträge aus anderen Beteiligungen	0,00	0,00	0,00	0,00
10.	Erträge aus Beteiligungen	0,00	0,00	0,00	0,00
	80500 Erträge aus Wertpapieren und Ausleihungen	-5.309,06	-5.830,00	520,94	-11.366,65
	80509 Erträge aus Wertpapieren und Ausleihungen § 94 Z 6 EStG	0,00	0,00	0,00	-2.242,02
11.1.	Erträge aus anderen Wertpapieren und Ausleihungen des Finanzanlagevermögens	-5.309,06	-5.830,00	520,94	-13.608,67
11.2.	Erträge aus anderen Wertpapieren und Ausleihungen des Finanzanlagevermögens verbundener Unternehmen	0,00	0,00	0,00	0,00
11.	Erträge aus anderen Wertpapieren und Ausleihungen des Finanzanlagevermögens	-5.309,06	-5.830,00	520,94	-13.608,67
12.1.	Sonstige Zinsen und ähnliche Erträge verbundener Unternehmen	0,00	0,00	0,00	0,00
12.2.	Sonstige Zinsen und ähnliche Erträge sonstige	0,00	0,00	0,00	0,00

Gewinn- und Verlustrechnung 2022

LG Foto-, Optik- und Medizinproduktehandel

Position	Bezeichnung	G & V 2022 in EUR	VA 2022 in EUR	mehr/weniger in EUR	G & V 2021 in EUR
12.	Sonstige Zinsen und ähnliche Erträge	0,00	0,00	0,00	0,00
	82000 Erträge aus dem Abgang von und der Zuschreibung zu Finanzanlagen	12.975,32	0,00	12.975,32	0,00
13.1.	Erträge aus dem Abgang von und der Zuschreibung zu Finanzanlagen und Wertpapieren des Umlaufvermögens	12.975,32	0,00	12.975,32	0,00
13.	Erträge aus dem Abgang von und der Zuschreibung zu Finanzanlagen und Wertpapieren des Umlaufvermögens	12.975,32	0,00	12.975,32	0,00
	82610 Kurs- und Wertberichtigungen zu Wertpapieren	1.266,37	0,00	1.266,37	0,00
14.1.	Abschreibungen auf Finanzanlagen und Wertpapiere des Umlaufvermögens	1.266,37	0,00	1.266,37	0,00
14.2.	Aufwendungen aus verbundenen Unternehmen	0,00	0,00	0,00	0,00
	82609 Aufwendungen aus sonstigen Finanzanlagen gem. § 94 Z 6 EStG	0,00	0,00	0,00	2.242,02
14.3.	Aufwendungen sonstige	0,00	0,00	0,00	2.242,02
14.	Aufwendungen aus Finanzanlagen und aus Wertpapieren des Umlaufvermögens	1.266,37	0,00	1.266,37	2.242,02
15.1.	Zinsen und ähnliche Aufwendungen an verbundene Unternehmen	0,00	0,00	0,00	0,00
15.2.	Zinsen und ähnliche Aufwendungen sonstige	0,00	0,00	0,00	0,00
15.3.	Nicht ausgenutzte Lieferantenskonti	0,00	0,00	0,00	0,00
15.	Zinsen und ähnliche Aufwendungen	0,00	0,00	0,00	0,00
16.	Finanzerfolg (Zwischensumme aus Z 10 bis Z 15)	8.932,63	-5.830,00	14.762,63	-11.366,65
17.	Ergebnis vor Steuern (Summe aus Z 9 und Z 16)	36.895,00	72.810,00	-35.915,00	-31.410,71
	85020 Kapitalertragssteuer	-1.062,43	690,00	-1.752,43	1.087,06
18.1.	Steuern vom Einkommen und Ertrag	-1.062,43	690,00	-1.752,43	1.087,06
18.	Steuern vom Einkommen und Ertrag	-1.062,43	690,00	-1.752,43	1.087,06
19.	Ergebnis nach Steuern (Summe aus Z 17 und Z 18)	35.832,57	73.500,00	-37.667,43	-30.323,65
20.1.	Auflösung von Kapitalrücklagen	0,00	0,00	0,00	0,00
20.	Auflösung von Kapitalrücklagen	0,00	0,00	0,00	0,00
21.1.	Auflösung gesetzlicher Rücklagen	0,00	0,00	0,00	0,00
21.2.	Auflösung satzungsgemäßer Rücklagen	0,00	0,00	0,00	0,00
	87521 Auflösung von anderen Rücklagen	0,00	-73.500,00	73.500,00	0,00
21.3.	Auflösung anderer Rücklagen	0,00	-73.500,00	73.500,00	0,00
21.	Auflösung von Gewinnrücklagen	0,00	-73.500,00	73.500,00	0,00
22.1.	Zuweisung zu gesetzlichen Rücklagen	0,00	0,00	0,00	0,00
22.2.	Zuweisung zu satzungsgemäßen Rücklagen	0,00	0,00	0,00	0,00
22.3.	Zuweisung zu anderen Rücklagen	0,00	0,00	0,00	0,00
22.	Zuweisung zu Gewinnrücklagen	0,00	0,00	0,00	0,00
23.	Gewinnvortrag / Verlustvortrag aus dem Vorjahr	0,00	0,00	0,00	0,00
24.	Bilanzgewinn (-) / Bilanzverlust (+) (Summe aus Z 19 bis Z 23)	35.832,57	0,00	35.832,57	-30.323,65

Gewinn- und Verlustrechnung 2022

LG Direktvertrieb

Position	Bezeichnung	G & V 2022 in EUR	VA 2022 in EUR	mehr/weniger in EUR	G & V 2021 in EUR
1.1.	Kammerumlage 1	0,00	0,00	0,00	0,00
1.2.	Kammerumlage 2	0,00	0,00	0,00	0,00
	40200 Grundumlagen gem. § 123 WKG	-257.534,87	-217.060,00	-40.474,87	-279.976,03
	40220 Grundumlagen - FV-Anteil	19.860,00	19.860,00	0,00	30.598,00
1.3.	Grundumlagen	-237.674,87	-197.200,00	-40.474,87	-249.378,03
1.4.	Gebühren für Sonderleistungen	0,00	0,00	0,00	0,00
1.5.	Waren- und Leistungserlöse	0,00	0,00	0,00	0,00
1.	Umsatzerlöse, Umlagen und Gebühren	-237.674,87	-197.200,00	-40.474,87	-249.378,03
2.1.	Veränderungen des Bestands an fertigen und unfertigen Erzeugnissen sowie an noch nicht abrechenbaren Leistungen	0,00	0,00	0,00	0,00
2.	Veränderungen des Bestands an fertigen und unfertigen Erzeugnissen sowie an noch nicht abrechenbaren Leistungen	0,00	0,00	0,00	0,00
3.	Andere aktivierte Eigenleistungen	0,00	0,00	0,00	0,00
4.1.	Erträge aus dem Abgang vom und der Zuschreibung zum Anlagevermögen mit Ausnahme der Finanzanlagen	0,00	0,00	0,00	0,00
4.2.	Erträge aus der Auflösung von Rückstellungen	0,00	0,00	0,00	0,00
	48900 Sonstige Erträge	0,00	-740,00	740,00	0,00
4.3.	Übrige sonstige betriebliche Erträge	0,00	-740,00	740,00	0,00
4.4.	Zuschüsse, Förderungsbeiträge, Strafgebühren	0,00	0,00	0,00	0,00
4.	Sonstige betriebliche Erträge	0,00	-740,00	740,00	0,00
5.1.	Materialaufwand	0,00	0,00	0,00	0,00
5.2.	Aufwendungen für bezogene Leistungen	0,00	0,00	0,00	0,00
5.	Aufwendungen für Material und sonstige bezogene Leistungen	0,00	0,00	0,00	0,00
6.1.	Löhne	0,00	0,00	0,00	0,00
	62000 Gehälter	42.348,05	43.210,00	-861,95	41.260,81
	62030 Nicht gesetzliche Aufwendungen Personal	480,26	450,00	30,26	497,47
	62200 Mehrdienstleistungen	0,00	300,00	-300,00	0,00
	62400 Jubiläumsgaben Personal	317,61	320,00	-2,39	309,47
6.2.	Gehälter	43.145,92	44.280,00	-1.134,08	42.067,75
	64000 Aufwendungen für Abfertigungen	423,48	430,00	-6,52	412,59
	64020 Aufwendungen für Abfertigungen (Mitarbeitervorsorgekasse)	404,42	460,00	-55,58	356,90
6.3.	Aufwendungen für Abfertigungen	827,90	890,00	-62,10	769,49
	64500 Aufwendungen für Altersversorgung (Pensionskassenbeiträge)	1.693,91	1.730,00	-36,09	1.650,43
6.4.	Aufwendungen für Altersversorgung	1.693,91	1.730,00	-36,09	1.650,43
	66700 Gesetzliche Lohn- und Gehaltsnebenkosten	10.113,01	10.170,00	-56,99	9.817,00
6.5.	Aufwendungen für gesetzlich vorgeschriebene Sozialabgaben sowie vom Entgelt abhängige Abgaben und Pflichtbeiträge	10.113,01	10.170,00	-56,99	9.817,00
	67900 Sonstiger Personalaufwand	234,90	240,00	-5,10	-1.045,84
6.6.	Sonstige Sozialaufwendungen	234,90	240,00	-5,10	-1.045,84
6.	Personalaufwand	56.015,64	57.310,00	-1.294,36	53.258,83
	70560 GWG Kommunikationsanlagen	0,00	0,00	0,00	12,00
7.1.	Abschreibung auf immaterielle Gegenstände des Anlagevermögens und Sachanlagen	0,00	0,00	0,00	12,00
7.2.	Abschreibungen auf Umlaufvermögen	0,00	0,00	0,00	0,00
7.	Abschreibungen	0,00	0,00	0,00	12,00
8.1.	Sonstige Steuern und Abgaben	0,00	0,00	0,00	0,00
	72000 Wartung Datenverarbeitungsprogramme	0,00	0,00	0,00	139,00
	72491 Betriebskosten ILV	6.881,03	5.680,00	1.201,03	5.204,50
8.2.	Instandhaltung und Reinigung durch Dritte, Energie und Entsorgung	6.881,03	5.680,00	1.201,03	5.343,50
	73500 Reiseaufwand Funktionäre	0,00	4.000,00	-4.000,00	478,65
	73510 Reiseaufwand Personal	260,11	700,00	-439,89	66,20

Gewinn- und Verlustrechnung 2022

LG Direktvertrieb

Position	Bezeichnung	G & V 2022 in EUR	VA 2022 in EUR	mehr/weniger in EUR	G & V 2021 in EUR
73580	Reiseaufwand Externe	99,00	0,00	99,00	0,00
73800	Postgebühren und Botendienste	2.332,84	4.200,00	-1.867,16	110,87
73900	Telekommunikationsgebühren	101,85	550,00	-448,15	101,75
8.3.	Transport-, Reise- und Fahrtaufwand, Nachrichtenaufwand	2.793,80	9.450,00	-6.656,20	757,47
8.4.	Miet-, Pacht-, Leasing- und Lizenzaufwand	0,00	0,00	0,00	0,00
75100	Vortragende und Prüfer	2.344,00	7.500,00	-5.156,00	6.762,00
8.5.	Aufwendungen für Vortragende und Prüfer, beigestelltes Personal	2.344,00	7.500,00	-5.156,00	6.762,00
75800	Funktionsentschädigungen	36.973,20	37.320,00	-346,80	36.391,20
8.6.	Funktionsentschädigungen	36.973,20	37.320,00	-346,80	36.391,20
76000	Büromaterial	0,00	500,00	-500,00	42,21
76020	Sonst. EDV- und Kommunikationsaufwand	2.266,76	2.250,00	16,76	1.857,98
76021	Bezogene IT-Leistungen	319,20	0,00	319,20	319,20
76090	Bezogene Büroleistungen	337,46	600,00	-262,54	0,00
76091	Büroleistungen ILV	299,26	500,00	-200,74	0,00
76100	Drucksorten	0,00	400,00	-400,00	0,00
76320	Zeitungen und Publikationen	223,18	600,00	-376,82	242,14
76500	Schaltung von Werbeträgern für Mitgliederbetreuung und Kommunikation	0,00	2.000,00	-2.000,00	0,00
76530	Produktionsaufwand für Mitgliederbetreuung und Kommunikation	40.221,27	31.660,00	8.561,27	21.660,79
76590	Sonstiger Aufwand für Mitgliederbetreuung und Kommunikation	14.813,15	27.520,00	-12.706,85	6.283,33
76600	Sitzungsaufwand	1.992,50	500,00	1.492,50	0,00
76610	Bewirtung und Repräsentationen	0,00	1.000,00	-1.000,00	0,00
76900	Spenden	500,00	1.000,00	-500,00	0,00
76990	Sonstiger Büroaufwand	1.370,00	780,00	590,00	160,00
8.7.	Mitgliederbetreuung, Kommunikation und Büroaufwand	62.342,78	69.310,00	-6.967,22	30.565,65
77810	Förderungsbeiträge und Zuschüsse	6.609,90	4.710,00	1.899,90	360,00
8.8.	Förderungsbeiträge und Zuschüsse	6.609,90	4.710,00	1.899,90	360,00
75810	Aus- und Fortbildung Funktionäre	0,00	1.000,00	-1.000,00	0,00
75820	Kollektivunfallversicherung Funktionäre	292,03	310,00	-17,97	285,49
77800	Mitgliedsbeiträge	1.163,00	1.200,00	-37,00	1.163,00
77830	Preise und Auszeichnungen	51,94	500,00	-448,06	0,00
77900	Spesen des Geldverkehrs	1.271,18	640,00	631,18	273,38
79008	Aufwendungen aus Einhebungsvergütungen	5.941,93	4.930,00	1.011,93	6.234,51
8.9.	Übrige betriebliche Aufwendungen	8.720,08	8.580,00	140,08	7.956,38
8.	Sonstige betriebliche Aufwendungen	126.664,79	142.550,00	-15.885,21	88.136,20
9.	Betriebserfolg (Zwischensumme aus Z 1 bis Z 8)	-54.994,44	1.920,00	-56.914,44	-107.971,00
10.1.	Erträge aus Beteiligungen verbundener Unternehmen	0,00	0,00	0,00	0,00
10.2.	Erträge aus anderen Beteiligungen	0,00	0,00	0,00	0,00
10.	Erträge aus Beteiligungen	0,00	0,00	0,00	0,00
80500	Erträge aus Wertpapieren und Ausleihungen	-2.779,48	-2.520,00	-259,48	-5.301,34
80509	Erträge aus Wertpapieren und Ausleihungen § 94 Z 6 EStG	0,00	0,00	0,00	-529,01
11.1.	Erträge aus anderen Wertpapieren und Ausleihungen des Finanzanlagevermögens	-2.779,48	-2.520,00	-259,48	-5.830,35
11.2.	Erträge aus anderen Wertpapieren und Ausleihungen des Finanzanlagevermögens verbundener Unternehmen	0,00	0,00	0,00	0,00
11.	Erträge aus anderen Wertpapieren und Ausleihungen des Finanzanlagevermögens	-2.779,48	-2.520,00	-259,48	-5.830,35
12.1.	Sonstige Zinsen und ähnliche Erträge verbundener Unternehmen	0,00	0,00	0,00	0,00
80510	Andere Zinserträge	0,00	-200,00	200,00	0,00

Gewinn- und Verlustrechnung 2022

LG Direktvertrieb

Position	Bezeichnung	G & V 2022 in EUR	VA 2022 in EUR	mehr/weniger in EUR	G & V 2021 in EUR
12.2.	Sonstige Zinsen und ähnliche Erträge sonstige	0,00	-200,00	200,00	0,00
12.	Sonstige Zinsen und ähnliche Erträge	0,00	-200,00	200,00	0,00
82000	Erträge aus dem Abgang von und der Zuschreibung zu Finanzanlagen	6.793,03	0,00	6.793,03	0,00
13.1.	Erträge aus dem Abgang von und der Zuschreibung zu Finanzanlagen und Wertpapieren des Umlaufvermögens	6.793,03	0,00	6.793,03	0,00
13.	Erträge aus dem Abgang von und der Zuschreibung zu Finanzanlagen und Wertpapieren des Umlaufvermögens	6.793,03	0,00	6.793,03	0,00
82610	Kurs- und Wertberichtigungen zu Wertpapieren	662,99	500,00	162,99	0,00
14.1.	Abschreibungen auf Finanzanlagen und Wertpapiere des Umlaufvermögens	662,99	500,00	162,99	0,00
14.2.	Aufwendungen aus verbundenen Unternehmen	0,00	0,00	0,00	0,00
82609	Aufwendungen aus sonstigen Finanzanlagen gem. § 94 Z 6 EStG	0,00	0,00	0,00	529,01
14.3.	Aufwendungen sonstige	0,00	0,00	0,00	529,01
14.	Aufwendungen aus Finanzanlagen und aus Wertpapieren des Umlaufvermögens	662,99	500,00	162,99	529,01
15.1.	Zinsen und ähnliche Aufwendungen an verbundene Unternehmen	0,00	0,00	0,00	0,00
15.2.	Zinsen und ähnliche Aufwendungen sonstige	0,00	0,00	0,00	0,00
15.3.	Nicht ausgenutzte Lieferantenskonti	0,00	0,00	0,00	0,00
15.	Zinsen und ähnliche Aufwendungen	0,00	0,00	0,00	0,00
16.	Finanzerfolg (Zwischensumme aus Z 10 bis Z 15)	4.676,54	-2.220,00	6.896,54	-5.301,34
17.	Ergebnis vor Steuern (Summe aus Z 9 und Z 16)	-50.317,90	-300,00	-50.017,90	-113.272,34
85020	Kapitalertragssteuer	-556,22	300,00	-856,22	507,00
18.1.	Steuern vom Einkommen und Ertrag	-556,22	300,00	-856,22	507,00
18.	Steuern vom Einkommen und Ertrag	-556,22	300,00	-856,22	507,00
19.	Ergebnis nach Steuern (Summe aus Z 17 und Z 18)	-50.874,12	0,00	-50.874,12	-112.765,34
20.1.	Auflösung von Kapitalrücklagen	0,00	0,00	0,00	0,00
20.	Auflösung von Kapitalrücklagen	0,00	0,00	0,00	0,00
21.1.	Auflösung gesetzlicher Rücklagen	0,00	0,00	0,00	0,00
21.2.	Auflösung satzungsgemäßer Rücklagen	0,00	0,00	0,00	0,00
21.3.	Auflösung anderer Rücklagen	0,00	0,00	0,00	0,00
21.	Auflösung von Gewinnrücklagen	0,00	0,00	0,00	0,00
22.1.	Zuweisung zu gesetzlichen Rücklagen	0,00	0,00	0,00	0,00
22.2.	Zuweisung zu satzungsgemäßen Rücklagen	0,00	0,00	0,00	0,00
22.3.	Zuweisung zu anderen Rücklagen	0,00	0,00	0,00	0,00
22.	Zuweisung zu Gewinnrücklagen	0,00	0,00	0,00	0,00
23.	Gewinnvortrag / Verlustvortrag aus dem Vorjahr	0,00	0,00	0,00	0,00
24.	Bilanzgewinn (-) / Bilanzverlust (+) (Summe aus Z 19 bis Z 23)	-50.874,12	0,00	-50.874,12	-112.765,34

Gewinn- und Verlustrechnung 2022

LG Handelsagenten

Position	Bezeichnung	G & V 2022 in EUR	VA 2022 in EUR	mehr/weniger in EUR	G & V 2021 in EUR
1.1.	Kammerumlage 1	0,00	0,00	0,00	0,00
1.2.	Kammerumlage 2	0,00	0,00	0,00	0,00
	40200 Grundumlagen gem. § 123 WKG	-249.325,02	-216.840,00	-32.485,02	-337.447,84
	40220 Grundumlagen - FV-Anteil	72.840,00	72.840,00	0,00	108.100,00
1.3.	Grundumlagen	-176.485,02	-144.000,00	-32.485,02	-229.347,84
1.4.	Gebühren für Sonderleistungen	0,00	0,00	0,00	0,00
	42002 Erlöse aus Kursen und Vorträgen	-2.440,00	-1.000,00	-1.440,00	-2.900,00
	48000 Erlöse aus Vermietung und Verpachtung	-182.173,42	-160.000,00	-22.173,42	-138.658,09
1.5.	Waren- und Leistungserlöse	-184.613,42	-161.000,00	-23.613,42	-141.558,09
1.	Umsatzerlöse, Umlagen und Gebühren	-361.098,44	-305.000,00	-56.098,44	-370.905,93
2.1.	Veränderungen des Bestands an fertigen und unfertigen Erzeugnissen sowie an noch nicht abrechenbaren Leistungen	0,00	0,00	0,00	0,00
2.	Veränderungen des Bestands an fertigen und unfertigen Erzeugnissen sowie an noch nicht abrechenbaren Leistungen	0,00	0,00	0,00	0,00
3.	Andere aktivierte Eigenleistungen	0,00	0,00	0,00	0,00
4.1.	Erträge aus dem Abgang vom und der Zuschreibung zum Anlagevermögen mit Ausnahme der Finanzanlagen	0,00	0,00	0,00	0,00
4.2.	Erträge aus der Auflösung von Rückstellungen	0,00	0,00	0,00	0,00
4.3.	Übrige sonstige betriebliche Erträge	0,00	0,00	0,00	0,00
4.4.	Zuschüsse, Förderungsbeiträge, Strafgebühren	0,00	0,00	0,00	0,00
4.	Sonstige betriebliche Erträge	0,00	0,00	0,00	0,00
5.1.	Materialaufwand	0,00	0,00	0,00	0,00
5.2.	Aufwendungen für bezogene Leistungen	0,00	0,00	0,00	0,00
5.	Aufwendungen für Material und sonstige bezogene Leistungen	0,00	0,00	0,00	0,00
6.1.	Löhne	0,00	0,00	0,00	0,00
	62000 Gehälter	64.757,77	65.080,00	-322,23	63.897,29
	62030 Nicht gesetzliche Aufwendungen Personal	735,28	680,00	55,28	774,34
	62200 Mehrdienstleistungen	0,00	300,00	-300,00	0,00
	62400 Jubiläumsgaben Personal	485,68	490,00	-4,32	479,23
6.2.	Gehälter	65.978,73	66.550,00	-571,27	65.150,86
	64000 Aufwendungen für Abfertigungen	647,58	650,00	-2,42	638,97
	64020 Aufwendungen für Abfertigungen (Mitarbeitervorsorgekasse)	618,86	690,00	-71,14	556,39
6.3.	Aufwendungen für Abfertigungen	1.266,44	1.340,00	-73,56	1.195,36
	64500 Aufwendungen für Altersversorgung (Pensionskassenbeiträge)	2.590,32	2.600,00	-9,68	2.555,89
6.4.	Aufwendungen für Altersversorgung	2.590,32	2.600,00	-9,68	2.555,89
	66700 Gesetzliche Lohn- und Gehaltsnebenkosten	15.469,62	15.320,00	149,62	15.276,65
6.5.	Aufwendungen für gesetzlich vorgeschriebene Sozialabgaben sowie vom Entgelt abhängige Abgaben und Pflichtbeiträge	15.469,62	15.320,00	149,62	15.276,65
	67900 Sonstiger Personalaufwand	360,00	360,00	0,00	-1.353,41
6.6.	Sonstige Sozialaufwendungen	360,00	360,00	0,00	-1.353,41
6.	Personalaufwand	85.665,11	86.170,00	-504,89	82.825,35
	70560 GWG Kommunikationsanlagen	0,00	0,00	0,00	18,00
7.1.	Abschreibung auf immaterielle Gegenstände des Anlagevermögens und Sachanlagen	0,00	0,00	0,00	18,00
7.2.	Abschreibungen auf Umlaufvermögen	0,00	0,00	0,00	0,00
7.	Abschreibungen	0,00	0,00	0,00	18,00
8.1.	Sonstige Steuern und Abgaben	0,00	0,00	0,00	0,00
	72000 Wartung Datenverarbeitungsprogramme	0,00	0,00	0,00	213,84
	72040 Instandhaltung EDV-Anlagen	0,00	250,00	-250,00	0,00
	72090 Instandhaltung andere Betriebs- und Geschäftsausstattung	0,00	100,00	-100,00	0,00
	72430 Reinigungsaufwand	0,00	100,00	-100,00	0,00

Gewinn- und Verlustrechnung 2022

LG Handelsagenten

Position	Bezeichnung	G & V 2022 in EUR	VA 2022 in EUR	mehr/weniger in EUR	G & V 2021 in EUR
72491	Betriebskosten ILV	10.531,98	8.610,00	1.921,98	8.324,92
8.2.	Instandhaltung und Reinigung durch Dritte, Energie und Entsorgung	10.531,98	9.060,00	1.471,98	8.538,76
73500	Reiseaufwand Funktionäre	420,39	2.500,00	-2.079,61	475,26
73510	Reiseaufwand Personal	577,30	850,00	-272,70	208,81
73580	Reiseaufwand Externe	148,50	0,00	148,50	0,00
73800	Postgebühren und Botendienste	8.421,85	5.750,00	2.671,85	9.157,72
73900	Telekommunikationsgebühren	683,15	850,00	-166,85	647,82
8.3.	Transport-, Reise- und Fahrtaufwand, Nachrichtenaufwand	10.251,19	9.950,00	301,19	10.489,61
8.4.	Miet-, Pacht-, Leasing- und Lizenzaufwand	0,00	0,00	0,00	0,00
75100	Vortragende und Prüfer	46.600,80	27.500,00	19.100,80	31.782,00
75200	Konsulenten und Korrespondenten	3.318,00	3.000,00	318,00	4.449,60
8.5.	Aufwendungen für Vortragende und Prüfer, beigestelltes Personal	49.918,80	30.500,00	19.418,80	36.231,60
75800	Funktionsentschädigungen	49.916,40	50.300,00	-383,60	55.498,20
8.6.	Funktionsentschädigungen	49.916,40	50.300,00	-383,60	55.498,20
76000	Büromaterial	77,53	800,00	-722,47	54,15
76020	Sonst. EDV- und Kommunikationsaufwand	3.501,76	3.400,00	101,76	2.965,20
76090	Bezogene Büroleistungen	0,00	50,00	-50,00	0,00
76091	Büroleistungen ILV	17,42	500,00	-482,58	14,64
76100	Drucksorten	0,00	500,00	-500,00	0,00
76320	Zeitungen und Publikationen	363,37	800,00	-436,63	372,44
76530	Produktionsaufwand für Mitgliederbetreuung und Kommunikation	63.319,43	49.160,00	14.159,43	44.269,03
76590	Sonstiger Aufwand für Mitgliederbetreuung und Kommunikation	2.561,16	36.300,00	-33.738,84	1.297,79
76600	Sitzungsaufwand	558,25	500,00	58,25	0,00
76610	Bewirtung und Repräsentationen	0,00	300,00	-300,00	0,00
76900	Spenden	1.000,00	0,00	1.000,00	200,00
76990	Sonstiger Büroaufwand	3.290,00	2.780,00	510,00	1.638,36
8.7.	Mitgliederbetreuung, Kommunikation und Büroaufwand	74.688,92	95.090,00	-20.401,08	50.811,61
77810	Förderungsbeiträge und Zuschüsse	0,00	11.380,00	-11.380,00	1.260,00
8.8.	Förderungsbeiträge und Zuschüsse	0,00	11.380,00	-11.380,00	1.260,00
75820	Kollektivunfallversicherung Funktionäre	346,78	380,00	-33,22	339,02
77500	Beratungs- und Prüfungsaufwand	2.087,60	7.500,00	-5.412,40	1.764,00
77800	Mitgliedsbeiträge	1.622,00	1.700,00	-78,00	1.622,00
77830	Preise und Auszeichnungen	2.545,82	2.500,00	45,82	56,20
77900	Spesen des Geldverkehrs	2.257,38	1.260,00	997,38	526,82
79008	Aufwendungen aus Einhebungsvergütungen	4.412,16	3.600,00	812,16	5.733,69
8.9.	Übrige betriebliche Aufwendungen	13.271,74	16.940,00	-3.668,26	10.041,73
8.	Sonstige betriebliche Aufwendungen	208.579,03	223.220,00	-14.640,97	172.871,51
9.	Betriebserfolg (Zwischensumme aus Z 1 bis Z 8)	-66.854,30	4.390,00	-71.244,30	-115.191,07
10.1.	Erträge aus Beteiligungen verbundener Unternehmen	0,00	0,00	0,00	0,00
10.2.	Erträge aus anderen Beteiligungen	0,00	0,00	0,00	0,00
10.	Erträge aus Beteiligungen	0,00	0,00	0,00	0,00
80500	Erträge aus Wertpapieren und Ausleihungen	-4.935,82	-4.970,00	34,18	-10.215,98
80509	Erträge aus Wertpapieren und Ausleihungen § 94 Z 6 EStG	0,00	0,00	0,00	-130,99
11.1.	Erträge aus anderen Wertpapieren und Ausleihungen des Finanzanlagevermögens	-4.935,82	-4.970,00	34,18	-10.346,97
11.2.	Erträge aus anderen Wertpapieren und Ausleihungen des Finanzanlagevermögens verbundener Unternehmen	0,00	0,00	0,00	0,00
11.	Erträge aus anderen Wertpapieren und Ausleihungen des Finanzanlagevermögens	-4.935,82	-4.970,00	34,18	-10.346,97

Gewinn- und Verlustrechnung 2022

LG Handelsagenten

Position	Bezeichnung	G & V 2022 in EUR	VA 2022 in EUR	mehr/weniger in EUR	G & V 2021 in EUR
12.1.	Sonstige Zinsen und ähnliche Erträge verbundener Unternehmen	0,00	0,00	0,00	0,00
12.2.	Sonstige Zinsen und ähnliche Erträge sonstige	0,00	0,00	0,00	0,00
12.	Sonstige Zinsen und ähnliche Erträge	0,00	0,00	0,00	0,00
82000	Erträge aus dem Abgang von und der Zuschreibung zu Finanzanlagen	12.063,13	0,00	12.063,13	0,00
13.1.	Erträge aus dem Abgang von und der Zuschreibung zu Finanzanlagen und Wertpapieren des Umlaufvermögens	12.063,13	0,00	12.063,13	0,00
13.	Erträge aus dem Abgang von und der Zuschreibung zu Finanzanlagen und Wertpapieren des Umlaufvermögens	12.063,13	0,00	12.063,13	0,00
82610	Kurs- und Wertberichtigungen zu Wertpapieren	1.177,34	0,00	1.177,34	0,00
14.1.	Abschreibungen auf Finanzanlagen und Wertpapiere des Umlaufvermögens	1.177,34	0,00	1.177,34	0,00
14.2.	Aufwendungen aus verbundenen Unternehmen	0,00	0,00	0,00	0,00
82609	Aufwendungen aus sonstigen Finanzanlagen gem. § 94 Z 6 EStG	0,00	0,00	0,00	130,99
14.3.	Aufwendungen sonstige	0,00	0,00	0,00	130,99
14.	Aufwendungen aus Finanzanlagen und aus Wertpapieren des Umlaufvermögens	1.177,34	0,00	1.177,34	130,99
15.1.	Zinsen und ähnliche Aufwendungen an verbundene Unternehmen	0,00	0,00	0,00	0,00
15.2.	Zinsen und ähnliche Aufwendungen sonstige	0,00	0,00	0,00	0,00
15.3.	Nicht ausgenutzte Lieferantenskonti	0,00	0,00	0,00	0,00
15.	Zinsen und ähnliche Aufwendungen	0,00	0,00	0,00	0,00
16.	Finanzerfolg (Zwischensumme aus Z 10 bis Z 15)	8.304,65	-4.970,00	13.274,65	-10.215,98
17.	Ergebnis vor Steuern (Summe aus Z 9 und Z 16)	-58.549,65	-580,00	-57.969,65	-125.407,05
85020	Kapitalertragssteuer	-987,74	580,00	-1.567,74	977,02
18.1.	Steuern vom Einkommen und Ertrag	-987,74	580,00	-1.567,74	977,02
18.	Steuern vom Einkommen und Ertrag	-987,74	580,00	-1.567,74	977,02
19.	Ergebnis nach Steuern (Summe aus Z 17 und Z 18)	-59.537,39	0,00	-59.537,39	-124.430,03
20.1.	Auflösung von Kapitalrücklagen	0,00	0,00	0,00	0,00
20.	Auflösung von Kapitalrücklagen	0,00	0,00	0,00	0,00
21.1.	Auflösung gesetzlicher Rücklagen	0,00	0,00	0,00	0,00
21.2.	Auflösung satzungsgemäßer Rücklagen	0,00	0,00	0,00	0,00
21.3.	Auflösung anderer Rücklagen	0,00	0,00	0,00	0,00
21.	Auflösung von Gewinnrücklagen	0,00	0,00	0,00	0,00
22.1.	Zuweisung zu gesetzlichen Rücklagen	0,00	0,00	0,00	0,00
22.2.	Zuweisung zu satzungsgemäßen Rücklagen	0,00	0,00	0,00	0,00
22.3.	Zuweisung zu anderen Rücklagen	0,00	0,00	0,00	0,00
22.	Zuweisung zu Gewinnrücklagen	0,00	0,00	0,00	0,00
23.	Gewinnvortrag / Verlustvortrag aus dem Vorjahr	0,00	0,00	0,00	0,00
24.	Bilanzgewinn (-) / Bilanzverlust (+) (Summe aus Z 19 bis Z 23)	-59.537,39	0,00	-59.537,39	-124.430,03

Gewinn- und Verlustrechnung 2022

Elektro- und Einrichtungsfachhandel

Position	Bezeichnung	G & V 2022 in EUR	VA 2022 in EUR	mehr/weniger in EUR	G & V 2021 in EUR
1.1.	Kammerumlage 1	0,00	0,00	0,00	0,00
1.2.	Kammerumlage 2	0,00	0,00	0,00	0,00
	40200 Grundumlagen gem. § 123 WKG	-447.757,64	-340.360,00	-107.397,64	-477.508,71
	40220 Grundumlagen - FV-Anteil	84.360,00	84.360,00	0,00	110.299,75
1.3.	Grundumlagen	-363.397,64	-256.000,00	-107.397,64	-367.208,96
1.4.	Gebühren für Sonderleistungen	0,00	0,00	0,00	0,00
1.5.	Waren- und Leistungserlöse	0,00	0,00	0,00	0,00
1.	Umsatzerlöse, Umlagen und Gebühren	-363.397,64	-256.000,00	-107.397,64	-367.208,96
2.1.	Veränderungen des Bestands an fertigen und unfertigen Erzeugnissen sowie an noch nicht abrechenbaren Leistungen	0,00	0,00	0,00	0,00
2.	Veränderungen des Bestands an fertigen und unfertigen Erzeugnissen sowie an noch nicht abrechenbaren Leistungen	0,00	0,00	0,00	0,00
3.	Andere aktivierte Eigenleistungen	0,00	0,00	0,00	0,00
4.1.	Erträge aus dem Abgang vom und der Zuschreibung zum Anlagevermögen mit Ausnahme der Finanzanlagen	0,00	0,00	0,00	0,00
4.2.	Erträge aus der Auflösung von Rückstellungen	0,00	0,00	0,00	0,00
4.3.	Übrige sonstige betriebliche Erträge	0,00	0,00	0,00	0,00
	48200 Zuschüsse, Förderungsbeiträge und Sponsoring	0,00	0,00	0,00	-1.000,00
4.4.	Zuschüsse, Förderungsbeiträge, Strafgebühren	0,00	0,00	0,00	-1.000,00
4.	Sonstige betriebliche Erträge	0,00	0,00	0,00	-1.000,00
5.1.	Materialaufwand	0,00	0,00	0,00	0,00
5.2.	Aufwendungen für bezogene Leistungen	0,00	0,00	0,00	0,00
5.	Aufwendungen für Material und sonstige bezogene Leistungen	0,00	0,00	0,00	0,00
6.1.	Löhne	0,00	0,00	0,00	0,00
	62000 Gehälter	85.122,41	86.310,00	-1.187,59	84.443,70
	62030 Nicht gesetzliche Aufwendungen Personal	967,18	900,00	67,18	1.031,36
	62200 Mehrdienstleistungen	125,52	1.070,00	-944,48	37,35
	62400 Jubiläumsgaben Personal	638,41	650,00	-11,59	633,33
6.2.	Gehälter	86.853,52	88.930,00	-2.076,48	86.145,74
	64000 Aufwendungen für Abfertigungen	851,22	860,00	-8,78	844,45
	64020 Aufwendungen für Abfertigungen (Mitarbeiter-Vorsorgekasse)	808,62	920,00	-111,38	737,49
6.3.	Aufwendungen für Abfertigungen	1.659,84	1.780,00	-120,16	1.581,94
	64500 Aufwendungen für Altersversorgung (Pensionskassenbeiträge)	3.404,89	3.450,00	-45,11	3.377,74
6.4.	Aufwendungen für Altersversorgung	3.404,89	3.450,00	-45,11	3.377,74
	66700 Gesetzliche Lohn- und Gehaltsnebenkosten	20.229,02	20.340,00	-110,98	20.240,54
6.5.	Aufwendungen für gesetzlich vorgeschriebene Sozialabgaben sowie vom Entgelt abhängige Abgaben und Pflichtbeiträge	20.229,02	20.340,00	-110,98	20.240,54
	67900 Sonstiger Personalaufwand	374,40	370,00	4,40	4.025,03
6.6.	Sonstige Sozialaufwendungen	374,40	370,00	4,40	4.025,03
6.	Personalaufwand	112.521,67	114.870,00	-2.348,33	115.370,99
	70560 GWG Kommunikationsanlagen	63,18	0,00	63,18	0,00
	70590 Andere geringwertige Wirtschaftsgüter	0,00	200,00	-200,00	0,00
7.1.	Abschreibung auf immaterielle Gegenstände des Anlagevermögens und Sachanlagen	63,18	200,00	-136,82	0,00
7.2.	Abschreibungen auf Umlaufvermögen	0,00	0,00	0,00	0,00
7.	Abschreibungen	63,18	200,00	-136,82	0,00
8.1.	Sonstige Steuern und Abgaben	0,00	0,00	0,00	0,00
	72491 Betriebskosten ILV	10.781,00	8.950,00	1.831,00	8.906,06
8.2.	Instandhaltung und Reinigung durch Dritte, Energie und Entsorgung	10.781,00	8.950,00	1.831,00	8.906,06
	73500 Reiseaufwand Funktionäre	1.278,42	5.800,00	-4.521,58	2.017,73
	73510 Reiseaufwand Personal	218,72	900,00	-681,28	0,00

Gewinn- und Verlustrechnung 2022

Elektro- und Einrichtungsfachhandel

Position	Bezeichnung	G & V 2022 in EUR	VA 2022 in EUR	mehr/weniger in EUR	G & V 2021 in EUR
	73580 Reiseaufwand Externe	0,00	3.000,00	-3.000,00	0,00
	73800 Postgebühren und Botendienste	4.949,53	8.000,00	-3.050,47	3.108,56
	73900 Telekommunikationsgebühren	250,02	100,00	150,02	232,56
8.3.	Transport-, Reise- und Fahrtaufwand, Nachrichtenaufwand	6.696,69	17.800,00	-11.103,31	5.358,85
8.4.	Miet-, Pacht-, Leasing- und Lizenzaufwand	0,00	0,00	0,00	0,00
	75100 Vortragende und Prüfer	0,00	12.000,00	-12.000,00	3.900,98
	75200 Konsulenten und Korrespondenten	750,00	500,00	250,00	0,00
8.5.	Aufwendungen für Vortragende und Prüfer, beigestelltes Personal	750,00	12.500,00	-11.750,00	3.900,98
	75800 Funktionsentschädigungen	43.909,20	44.400,00	-490,80	43.215,60
8.6.	Funktionsentschädigungen	43.909,20	44.400,00	-490,80	43.215,60
	76000 Büromaterial	282,46	500,00	-217,54	0,00
	76020 Sonst. EDV- und Kommunikationsaufwand	3.182,40	3.180,00	2,40	3.182,40
	76090 Bezogene Büroleistungen	1.746,17	2.300,00	-553,83	2.366,08
	76091 Büroleistungen ILV	63,00	1.000,00	-937,00	1.293,96
	76100 Drucksorten	0,00	200,00	-200,00	0,00
	76320 Zeitungen und Publikationen	291,66	1.000,00	-708,34	2.090,11
	76500 Schaltung von Werbeträgern für Mitgliederbetreuung und Kommunikation	128.932,81	50.000,00	78.932,81	21.783,58
	76520 Aufwand für Messestand	3.175,00	8.000,00	-4.825,00	0,00
	76530 Produktionsaufwand für Mitgliederbetreuung und Kommunikation	163.501,88	56.160,00	107.341,88	102.371,41
	76590 Sonstiger Aufwand für Mitgliederbetreuung und Kommunikation	826,25	33.000,00	-32.173,75	0,00
	76600 Sitzungsaufwand	2.256,05	700,00	1.556,05	3.070,20
	76610 Bewirtung und Repräsentationen	0,00	500,00	-500,00	0,00
	76900 Spenden	1.000,00	0,00	1.000,00	0,00
	76990 Sonstiger Büroaufwand	680,00	500,00	180,00	0,00
8.7.	Mitgliederbetreuung, Kommunikation und Büroaufwand	305.937,68	157.040,00	148.897,68	136.157,74
	77810 Förderungsbeiträge und Zuschüsse	38.194,25	85.000,00	-46.805,75	29.579,50
8.8.	Förderungsbeiträge und Zuschüsse	38.194,25	85.000,00	-46.805,75	29.579,50
	75810 Aus- und Fortbildung Funktionäre	0,00	7.100,00	-7.100,00	0,00
	75820 Kollektivunfallversicherung Funktionäre	949,08	1.020,00	-70,92	927,83
	77500 Beratungs- und Prüfungsaufwand	2.708,92	2.500,00	208,92	4.063,52
	77800 Mitgliedsbeiträge	5.995,00	8.200,00	-2.205,00	7.803,00
	77830 Preise und Auszeichnungen	0,00	500,00	-500,00	0,00
	77900 Spesen des Geldverkehrs	3.120,34	2.210,00	910,34	839,79
	79008 Aufwendungen aus Einhebungsvergütungen	9.084,97	6.400,00	2.684,97	9.180,25
8.9.	Übrige betriebliche Aufwendungen	21.858,31	27.930,00	-6.071,69	22.814,39
8.	Sonstige betriebliche Aufwendungen	428.127,13	353.620,00	74.507,13	249.933,12
9.	Betriebserfolg (Zwischensumme aus Z 1 bis Z 8)	177.314,34	212.690,00	-35.375,66	-2.904,85
10.1.	Erträge aus Beteiligungen verbundener Unternehmen	0,00	0,00	0,00	0,00
10.2.	Erträge aus anderen Beteiligungen	0,00	0,00	0,00	0,00
10.	Erträge aus Beteiligungen	0,00	0,00	0,00	0,00
	80500 Erträge aus Wertpapieren und Ausleihungen	-6.822,74	-8.710,00	1.887,26	-16.285,01
	80509 Erträge aus Wertpapieren und Ausleihungen § 94 Z 6 EStG	0,00	0,00	0,00	-3.350,42
11.1.	Erträge aus anderen Wertpapieren und Ausleihungen des Finanzanlagevermögens	-6.822,74	-8.710,00	1.887,26	-19.635,43
11.2.	Erträge aus anderen Wertpapieren und Ausleihungen des Finanzanlagevermögens verbundener Unternehmen	0,00	0,00	0,00	0,00
11.	Erträge aus anderen Wertpapieren und Ausleihungen des Finanzanlagevermögens	-6.822,74	-8.710,00	1.887,26	-19.635,43

Gewinn- und Verlustrechnung 2022

Elektro- und Einrichtungsfachhandel

Position	Bezeichnung	G & V 2022 in EUR	VA 2022 in EUR	mehr/weniger in EUR	G & V 2021 in EUR
12.1.	Sonstige Zinsen und ähnliche Erträge verbundener Unternehmen	0,00	0,00	0,00	0,00
12.2.	Sonstige Zinsen und ähnliche Erträge sonstige	0,00	0,00	0,00	0,00
12.	Sonstige Zinsen und ähnliche Erträge	0,00	0,00	0,00	0,00
	82000 Erträge aus dem Abgang von und der Zuschreibung zu Finanzanlagen	16.674,75	0,00	16.674,75	0,00
13.1.	Erträge aus dem Abgang von und der Zuschreibung zu Finanzanlagen und Wertpapieren des Umlaufvermögens	16.674,75	0,00	16.674,75	0,00
13.	Erträge aus dem Abgang von und der Zuschreibung zu Finanzanlagen und Wertpapieren des Umlaufvermögens	16.674,75	0,00	16.674,75	0,00
	82610 Kurs- und Wertberichtigungen zu Wertpapieren	1.627,43	0,00	1.627,43	0,00
14.1.	Abschreibungen auf Finanzanlagen und Wertpapiere des Umlaufvermögens	1.627,43	0,00	1.627,43	0,00
14.2.	Aufwendungen aus verbundenen Unternehmen	0,00	0,00	0,00	0,00
	82609 Aufwendungen aus sonstigen Finanzanlagen gem. § 94 Z 6 EStG	0,00	0,00	0,00	3.350,42
14.3.	Aufwendungen sonstige	0,00	0,00	0,00	3.350,42
14.	Aufwendungen aus Finanzanlagen und aus Wertpapieren des Umlaufvermögens	1.627,43	0,00	1.627,43	3.350,42
15.1.	Zinsen und ähnliche Aufwendungen an verbundene Unternehmen	0,00	0,00	0,00	0,00
15.2.	Zinsen und ähnliche Aufwendungen sonstige	0,00	0,00	0,00	0,00
15.3.	Nicht ausgenutzte Lieferantenskonti	0,00	0,00	0,00	0,00
15.	Zinsen und ähnliche Aufwendungen	0,00	0,00	0,00	0,00
16.	Finanzerfolg (Zwischensumme aus Z 10 bis Z 15)	11.479,44	-8.710,00	20.189,44	-16.285,01
17.	Ergebnis vor Steuern (Summe aus Z 9 und Z 16)	188.793,78	203.980,00	-15.186,22	-19.189,86
	85020 Kapitalertragssteuer	-1.365,34	1.020,00	-2.385,34	1.557,43
18.1.	Steuern vom Einkommen und Ertrag	-1.365,34	1.020,00	-2.385,34	1.557,43
18.	Steuern vom Einkommen und Ertrag	-1.365,34	1.020,00	-2.385,34	1.557,43
19.	Ergebnis nach Steuern (Summe aus Z 17 und Z 18)	187.428,44	205.000,00	-17.571,56	-17.632,43
20.1.	Auflösung von Kapitalrücklagen	0,00	0,00	0,00	0,00
20.	Auflösung von Kapitalrücklagen	0,00	0,00	0,00	0,00
21.1.	Auflösung gesetzlicher Rücklagen	0,00	0,00	0,00	0,00
21.2.	Auflösung satzungsgemäßer Rücklagen	0,00	0,00	0,00	0,00
	87521 Auflösung von anderen Rücklagen	0,00	-205.000,00	205.000,00	0,00
21.3.	Auflösung anderer Rücklagen	0,00	-205.000,00	205.000,00	0,00
21.	Auflösung von Gewinnrücklagen	0,00	-205.000,00	205.000,00	0,00
22.1.	Zuweisung zu gesetzlichen Rücklagen	0,00	0,00	0,00	0,00
22.2.	Zuweisung zu satzungsgemäßen Rücklagen	0,00	0,00	0,00	0,00
22.3.	Zuweisung zu anderen Rücklagen	0,00	0,00	0,00	0,00
22.	Zuweisung zu Gewinnrücklagen	0,00	0,00	0,00	0,00
23.	Gewinnvortrag / Verlustvortrag aus dem Vorjahr	0,00	0,00	0,00	0,00
24.	Bilanzgewinn (-) / Bilanzverlust (+) (Summe aus Z 19 bis Z 23)	187.428,44	0,00	187.428,44	-17.632,43

Gewinn- und Verlustrechnung 2022

LG des Versand-, Internet- und Allgemeinen Handels

Position	Bezeichnung	G & V 2022 in EUR	VA 2022 in EUR	mehr/weniger in EUR	G & V 2021 in EUR
1.1.	Kammerumlage 1	0,00	0,00	0,00	0,00
1.2.	Kammerumlage 2	0,00	0,00	0,00	0,00
	40200 Grundumlagen gem. § 123 WKG	-829.846,32	-496.630,00	-333.216,32	-793.785,59
	40220 Grundumlagen - FV-Anteil	50.430,00	50.430,00	0,00	70.690,00
1.3.	Grundumlagen	-779.416,32	-446.200,00	-333.216,32	-723.095,59
1.4.	Gebühren für Sonderleistungen	0,00	0,00	0,00	0,00
1.5.	Waren- und Leistungserlöse	0,00	0,00	0,00	0,00
1.	Umsatzerlöse, Umlagen und Gebühren	-779.416,32	-446.200,00	-333.216,32	-723.095,59
2.1.	Veränderungen des Bestands an fertigen und unfertigen Erzeugnissen sowie an noch nicht abrechenbaren Leistungen	0,00	0,00	0,00	0,00
2.	Veränderungen des Bestands an fertigen und unfertigen Erzeugnissen sowie an noch nicht abrechenbaren Leistungen	0,00	0,00	0,00	0,00
3.	Andere aktivierte Eigenleistungen	0,00	0,00	0,00	0,00
4.1.	Erträge aus dem Abgang vom und der Zuschreibung zum Anlagevermögen mit Ausnahme der Finanzanlagen	0,00	0,00	0,00	0,00
4.2.	Erträge aus der Auflösung von Rückstellungen	0,00	0,00	0,00	0,00
	48900 Sonstige Erträge	-3.910,00	0,00	-3.910,00	0,00
4.3.	Übrige sonstige betriebliche Erträge	-3.910,00	0,00	-3.910,00	0,00
	48200 Zuschüsse, Förderungsbeiträge und Sponsoring	-192,00	0,00	-192,00	-192,00
4.4.	Zuschüsse, Förderungsbeiträge, Straf gelder	-192,00	0,00	-192,00	-192,00
4.	Sonstige betriebliche Erträge	-4.102,00	0,00	-4.102,00	-192,00
5.1.	Materialaufwand	0,00	0,00	0,00	0,00
5.2.	Aufwendungen für bezogene Leistungen	0,00	0,00	0,00	0,00
5.	Aufwendungen für Material und sonstige bezogene Leistungen	0,00	0,00	0,00	0,00
6.1.	Löhne	0,00	0,00	0,00	0,00
	62000 Gehälter	94.262,37	88.870,00	5.392,37	80.812,93
	62030 Nicht gesetzliche Aufwendungen Personal	1.041,45	920,00	121,45	954,48
	62200 Mehrdienstleistungen	825,68	500,00	325,68	0,00
	62400 Jubiläumsgaben Personal	706,96	670,00	36,96	606,12
6.2.	Gehälter	96.836,46	90.960,00	5.876,46	82.373,53
	64000 Aufwendungen für Abfertigungen	942,63	890,00	52,63	808,13
	64020 Aufwendungen für Abfertigungen (Mitarbeitervorsorgekasse)	887,35	930,00	-42,65	694,39
6.3.	Aufwendungen für Abfertigungen	1.829,98	1.820,00	9,98	1.502,52
	64500 Aufwendungen für Altersversorgung (Pensionskassenbeiträge)	3.770,51	3.550,00	220,51	3.232,52
6.4.	Aufwendungen für Altersversorgung	3.770,51	3.550,00	220,51	3.232,52
	66700 Gesetzliche Lohn- und Gehaltsnebenkosten	22.214,99	20.880,00	1.334,99	19.175,67
6.5.	Aufwendungen für gesetzlich vorgeschriebene Sozialabgaben sowie vom Entgelt abhängige Abgaben und Pflichtbeiträge	22.214,99	20.880,00	1.334,99	19.175,67
	67900 Sonstiger Personalaufwand	475,20	420,00	55,20	2.889,97
6.6.	Sonstige Sozialaufwendungen	475,20	420,00	55,20	2.889,97
6.	Personalaufwand	125.127,14	117.630,00	7.497,14	109.174,21
	70410 Datenverarbeitungsprogramme	7.200,00	0,00	7.200,00	0,00
	70500 Andere Betriebs- und Geschäftsausstattung	0,00	5.000,00	-5.000,00	0,00
	70570 GWG Audio-, Video- und Präsentationsgeräte	43,80	0,00	43,80	0,00
	70590 Andere geringwertige Wirtschaftsgüter	67,84	0,00	67,84	0,00
7.1.	Abschreibung auf immaterielle Gegenstände des Anlagevermögens und Sachanlagen	7.311,64	5.000,00	2.311,64	0,00
7.2.	Abschreibungen auf Umlaufvermögen	0,00	0,00	0,00	0,00
7.	Abschreibungen	7.311,64	5.000,00	2.311,64	0,00
	71100 Sonstige Steuern und Abgaben	70,52	0,00	70,52	0,00
8.1.	Sonstige Steuern und Abgaben	70,52	0,00	70,52	0,00
	72000 Wartung Datenverarbeitungsprogramme	0,00	0,00	0,00	459,00

Gewinn- und Verlustrechnung 2022

LG des Versand-, Internet- und Allgemeinen Handels

Position	Bezeichnung	G & V 2022 in EUR	VA 2022 in EUR	mehr/weniger in EUR	G & V 2021 in EUR
72491	Betriebskosten ILV	13.919,94	10.040,00	3.879,94	8.306,43
8.2.	Instandhaltung und Reinigung durch Dritte, Energie und Entsorgung	13.919,94	10.040,00	3.879,94	8.765,43
73500	Reiseaufwand Funktionäre	2.341,15	4.000,00	-1.658,85	1.114,53
73510	Reiseaufwand Personal	215,94	1.000,00	-784,06	472,38
73580	Reiseaufwand Externe	0,00	1.000,00	-1.000,00	0,00
73800	Postgebühren und Botendienste	12.634,12	14.200,00	-1.565,88	83,83
73900	Telekommunikationsgebühren	309,52	450,00	-140,48	309,52
8.3.	Transport-, Reise- und Fahrtaufwand, Nachrichtenaufwand	15.500,73	20.650,00	-5.149,27	1.980,26
74800	Lizenzgebühren, Werknutzungsrechte, Tantiemen, Urheberrechte	1.745,60	0,00	1.745,60	0,00
8.4.	Miet-, Pacht-, Leasing- und Lizenzaufwand	1.745,60	0,00	1.745,60	0,00
75000	Beigestelltes Personal	4.009,20	0,00	4.009,20	0,00
75100	Vortragende und Prüfer	6.185,00	13.340,00	-7.155,00	4.354,00
8.5.	Aufwendungen für Vortragende und Prüfer, beigestelltes Personal	10.194,20	13.340,00	-3.145,80	4.354,00
75800	Funktionsentschädigungen	78.567,60	74.640,00	3.927,60	79.606,20
8.6.	Funktionsentschädigungen	78.567,60	74.640,00	3.927,60	79.606,20
76000	Büromaterial	868,54	2.500,00	-1.631,46	0,00
76020	Sonst. EDV- und Kommunikationsaufwand	5.885,85	5.560,00	325,85	4.685,70
76090	Bezogene Büroleistungen	750,64	3.100,00	-2.349,36	52,25
76091	Büroleistungen ILV	852,74	2.500,00	-1.647,26	313,57
76100	Drucksorten	0,00	100,00	-100,00	0,00
76320	Zeitungen und Publikationen	973,92	2.000,00	-1.026,08	1.308,05
76500	Schaltung von Werbeträgern für Mitgliederbetreuung und Kommunikation	21.327,29	6.050,00	15.277,29	591,36
76530	Produktionsaufwand für Mitgliederbetreuung und Kommunikation	92.578,73	51.910,00	40.668,73	19.170,14
76590	Sonstiger Aufwand für Mitgliederbetreuung und Kommunikation	8.716,50	31.600,00	-22.883,50	393,60
76600	Sitzungsaufwand	425,20	0,00	425,20	243,50
76610	Bewirtung und Repräsentationen	118,80	500,00	-381,20	85,00
76620	Studien	0,00	20.000,00	-20.000,00	0,00
76900	Spenden	3.000,00	2.500,00	500,00	2.000,00
76990	Sonstiger Büroaufwand	18.328,20	12.410,00	5.918,20	992,52
8.7.	Mitgliederbetreuung, Kommunikation und Büroaufwand	153.826,41	140.730,00	13.096,41	29.835,69
77810	Förderungsbeiträge und Zuschüsse	44.862,76	63.160,00	-18.297,24	22.626,00
8.8.	Förderungsbeiträge und Zuschüsse	44.862,76	63.160,00	-18.297,24	22.626,00
75810	Aus- und Fortbildung Funktionäre	0,00	200,00	-200,00	0,00
75820	Kollektivunfallversicherung Funktionäre	584,05	1.000,00	-415,95	570,97
77500	Beratungs- und Prüfungsaufwand	2.928,00	5.000,00	-2.072,00	624,00
77800	Mitgliedsbeiträge	1.563,00	1.830,00	-267,00	2.013,00
77830	Preise und Auszeichnungen	155,82	0,00	155,82	56,20
77900	Spesen des Geldverkehrs	4.551,03	2.070,00	2.481,03	892,79
79008	Aufwendungen aus Einhebungsvergütungen	19.485,41	11.160,00	8.325,41	18.077,48
8.9.	Übrige betriebliche Aufwendungen	29.267,31	21.260,00	8.007,31	22.234,44
8.	Sonstige betriebliche Aufwendungen	347.955,07	343.820,00	4.135,07	169.402,02
9.	Betriebserfolg (Zwischensumme aus Z 1 bis Z 8)	-303.124,47	20.250,00	-323.374,47	-444.711,36
10.1.	Erträge aus Beteiligungen verbundener Unternehmen	0,00	0,00	0,00	0,00
10.2.	Erträge aus anderen Beteiligungen	0,00	0,00	0,00	0,00
10.	Erträge aus Beteiligungen	0,00	0,00	0,00	0,00
80500	Erträge aus Wertpapieren und Ausleihungen	-9.950,99	-8.160,00	-1.790,99	-17.312,65
80509	Erträge aus Wertpapieren und Ausleihungen § 94 Z 6 EStG	0,00	0,00	0,00	-1.884,30

Gewinn- und Verlustrechnung 2022

LG des Versand-, Internet- und Allgemeinen Handels

Position	Bezeichnung	G & V 2022 in EUR	VA 2022 in EUR	mehr/weniger in EUR	G & V 2021 in EUR
11.1.	Erträge aus anderen Wertpapieren und Ausleihungen des Finanzanlagevermögens	-9.950,99	-8.160,00	-1.790,99	-19.196,95
11.2.	Erträge aus anderen Wertpapieren und Ausleihungen des Finanzanlagevermögens verbundener Unternehmen	0,00	0,00	0,00	0,00
11.	Erträge aus anderen Wertpapieren und Ausleihungen des Finanzanlagevermögens	-9.950,99	-8.160,00	-1.790,99	-19.196,95
12.1.	Sonstige Zinsen und ähnliche Erträge verbundener Unternehmen	0,00	0,00	0,00	0,00
80510	Andere Zinserträge	0,00	-200,00	200,00	0,00
12.2.	Sonstige Zinsen und ähnliche Erträge sonstige	0,00	-200,00	200,00	0,00
12.	Sonstige Zinsen und ähnliche Erträge	0,00	-200,00	200,00	0,00
82000	Erträge aus dem Abgang von und der Zuschreibung zu Finanzanlagen	24.320,18	0,00	24.320,18	0,00
13.1.	Erträge aus dem Abgang von und der Zuschreibung zu Finanzanlagen und Wertpapieren des Umlaufvermögens	24.320,18	0,00	24.320,18	0,00
13.	Erträge aus dem Abgang von und der Zuschreibung zu Finanzanlagen und Wertpapieren des Umlaufvermögens	24.320,18	0,00	24.320,18	0,00
82610	Kurs- und Wertberichtigungen zu Wertpapieren	2.373,62	1.000,00	1.373,62	0,00
14.1.	Abschreibungen auf Finanzanlagen und Wertpapiere des Umlaufvermögens	2.373,62	1.000,00	1.373,62	0,00
14.2.	Aufwendungen aus verbundenen Unternehmen	0,00	0,00	0,00	0,00
82609	Aufwendungen aus sonstigen Finanzanlagen gem. § 94 Z 6 EStG	0,00	0,00	0,00	1.884,30
14.3.	Aufwendungen sonstige	0,00	0,00	0,00	1.884,30
14.	Aufwendungen aus Finanzanlagen und aus Wertpapieren des Umlaufvermögens	2.373,62	1.000,00	1.373,62	1.884,30
15.1.	Zinsen und ähnliche Aufwendungen an verbundene Unternehmen	0,00	0,00	0,00	0,00
15.2.	Zinsen und ähnliche Aufwendungen sonstige	0,00	0,00	0,00	0,00
15.3.	Nicht ausgenutzte Lieferantenskonti	0,00	0,00	0,00	0,00
15.	Zinsen und ähnliche Aufwendungen	0,00	0,00	0,00	0,00
16.	Finanzerfolg (Zwischensumme aus Z 10 bis Z 15)	16.742,81	-7.360,00	24.102,81	-17.312,65
17.	Ergebnis vor Steuern (Summe aus Z 9 und Z 16)	-286.381,66	12.890,00	-299.271,66	-462.024,01
85020	Kapitalertragssteuer	-1.991,36	960,00	-2.951,36	1.655,71
18.1.	Steuern vom Einkommen und Ertrag	-1.991,36	960,00	-2.951,36	1.655,71
18.	Steuern vom Einkommen und Ertrag	-1.991,36	960,00	-2.951,36	1.655,71
19.	Ergebnis nach Steuern (Summe aus Z 17 und Z 18)	-288.373,02	13.850,00	-302.223,02	-460.368,30
20.1.	Auflösung von Kapitalrücklagen	0,00	0,00	0,00	0,00
20.	Auflösung von Kapitalrücklagen	0,00	0,00	0,00	0,00
21.1.	Auflösung gesetzlicher Rücklagen	0,00	0,00	0,00	0,00
21.2.	Auflösung satzungsgemäßer Rücklagen	0,00	0,00	0,00	0,00
87521	Auflösung von anderen Rücklagen	0,00	0,00	0,00	-8.904,58
21.3.	Auflösung anderer Rücklagen	0,00	0,00	0,00	-8.904,58
21.	Auflösung von Gewinnrücklagen	0,00	0,00	0,00	-8.904,58
22.1.	Zuweisung zu gesetzlichen Rücklagen	0,00	0,00	0,00	0,00
22.2.	Zuweisung zu satzungsgemäßen Rücklagen	0,00	0,00	0,00	0,00
22.3.	Zuweisung zu anderen Rücklagen	0,00	0,00	0,00	0,00
22.	Zuweisung zu Gewinnrücklagen	0,00	0,00	0,00	0,00
23.	Gewinnvortrag / Verlustvortrag aus dem Vorjahr	0,00	0,00	0,00	0,00
24.	Bilanzgewinn (-) / Bilanzverlust (+) (Summe aus Z 19 bis Z 23)	-288.373,02	13.850,00	-302.223,02	-469.272,88

Gewinn- und Verlustrechnung 2022

LG Tabaktrafikanten

Position	Bezeichnung	G & V 2022 in EUR	VA 2022 in EUR	mehr/weniger in EUR	G & V 2021 in EUR
1.1.	Kammerumlage 1	0,00	0,00	0,00	0,00
1.2.	Kammerumlage 2	0,00	0,00	0,00	0,00
	40200 Grundumlagen gem. § 123 WKG	-253.720,59	-196.490,00	-57.230,59	-286.883,00
	40220 Grundumlagen - FV-Anteil	80.490,00	80.490,00	0,00	101.586,44
1.3.	Grundumlagen	-173.230,59	-116.000,00	-57.230,59	-185.296,56
1.4.	Gebühren für Sonderleistungen	0,00	0,00	0,00	0,00
1.5.	Waren- und Leistungserlöse	0,00	0,00	0,00	0,00
1.	Umsatzerlöse, Umlagen und Gebühren	-173.230,59	-116.000,00	-57.230,59	-185.296,56
2.1.	Veränderungen des Bestands an fertigen und unfertigen Erzeugnissen sowie an noch nicht abrechenbaren Leistungen	0,00	0,00	0,00	0,00
2.	Veränderungen des Bestands an fertigen und unfertigen Erzeugnissen sowie an noch nicht abrechenbaren Leistungen	0,00	0,00	0,00	0,00
3.	Andere aktivierte Eigenleistungen	0,00	0,00	0,00	0,00
4.1.	Erträge aus dem Abgang vom und der Zuschreibung zum Anlagevermögen mit Ausnahme der Finanzanlagen	0,00	0,00	0,00	0,00
4.2.	Erträge aus der Auflösung von Rückstellungen	0,00	0,00	0,00	0,00
4.3.	Übrige sonstige betriebliche Erträge	0,00	0,00	0,00	0,00
	48200 Zuschüsse, Förderungsbeiträge und Sponsoring	0,00	-5.000,00	5.000,00	0,00
4.4.	Zuschüsse, Förderungsbeiträge, Strafgebühren	0,00	-5.000,00	5.000,00	0,00
4.	Sonstige betriebliche Erträge	0,00	-5.000,00	5.000,00	0,00
5.1.	Materialaufwand	0,00	0,00	0,00	0,00
5.2.	Aufwendungen für bezogene Leistungen	0,00	0,00	0,00	0,00
5.	Aufwendungen für Material und sonstige bezogene Leistungen	0,00	0,00	0,00	0,00
6.1.	Löhne	0,00	0,00	0,00	0,00
	62000 Gehälter	39.287,23	39.840,00	-552,77	38.974,03
	62030 Nicht gesetzliche Aufwendungen Personal	446,41	420,00	26,41	475,97
	62200 Mehrdienstleistungen	125,52	630,00	-504,48	208,65
	62400 Jubiläumsgaben Personal	294,65	300,00	-5,35	292,30
6.2.	Gehälter	40.153,81	41.190,00	-1.036,19	39.950,95
	64000 Aufwendungen für Abfertigungen	392,88	400,00	-7,12	389,74
	64020 Aufwendungen für Abfertigungen (Mitarbeiter-Vorsorgekasse)	373,19	420,00	-46,81	340,38
6.3.	Aufwendungen für Abfertigungen	766,07	820,00	-53,93	730,12
	64500 Aufwendungen für Altersversorgung (Pensionskassenbeiträge)	1.571,49	1.590,00	-18,51	1.558,95
6.4.	Aufwendungen für Altersversorgung	1.571,49	1.590,00	-18,51	1.558,95
	66700 Gesetzliche Lohn- und Gehaltsnebenkosten	9.336,50	9.390,00	-53,50	9.341,76
6.5.	Aufwendungen für gesetzlich vorgeschriebene Sozialabgaben sowie vom Entgelt abhängige Abgaben und Pflichtbeiträge	9.336,50	9.390,00	-53,50	9.341,76
	67900 Sonstiger Personalaufwand	172,80	170,00	2,80	1.894,20
6.6.	Sonstige Sozialaufwendungen	172,80	170,00	2,80	1.894,20
6.	Personalaufwand	52.000,67	53.160,00	-1.159,33	53.475,98
	70560 GWG Kommunikationsanlagen	29,15	0,00	29,15	0,00
	70590 Andere geringwertige Wirtschaftsgüter	0,00	200,00	-200,00	250,00
7.1.	Abschreibung auf immaterielle Gegenstände des Anlagevermögens und Sachanlagen	29,15	200,00	-170,85	250,00
7.2.	Abschreibungen auf Umlaufvermögen	0,00	0,00	0,00	0,00
7.	Abschreibungen	29,15	200,00	-170,85	250,00
8.1.	Sonstige Steuern und Abgaben	0,00	0,00	0,00	0,00
	72430 Reinigungsaufwand	0,00	100,00	-100,00	0,00
	72491 Betriebskosten ILV	4.975,87	4.130,00	845,87	4.110,49
8.2.	Instandhaltung und Reinigung durch Dritte, Energie und Entsorgung	4.975,87	4.230,00	745,87	4.110,49
	73500 Reiseaufwand Funktionäre	2.307,45	4.500,00	-2.192,55	1.322,46

Gewinn- und Verlustrechnung 2022

LG Tabaktrafikanten

Position	Bezeichnung	G & V 2022 in EUR	VA 2022 in EUR	mehr/weniger in EUR	G & V 2021 in EUR
	73510 Reiseaufwand Personal	352,18	500,00	-147,82	0,00
	73800 Postgebühren und Botendienste	3.220,25	2.100,00	1.120,25	611,86
	73900 Telekommunikationsgebühren	115,42	200,00	-84,58	107,32
8.3.	Transport-, Reise- und Fahrtaufwand, Nachrichtenaufwand	5.995,30	7.300,00	-1.304,70	2.041,64
8.4.	Miet-, Pacht-, Leasing- und Lizenzaufwand	0,00	0,00	0,00	0,00
	75100 Vortragende und Prüfer	0,00	13.000,00	-13.000,00	0,00
	75200 Konsulenten und Korrespondenten	36.243,00	0,00	36.243,00	324,00
8.5.	Aufwendungen für Vortragende und Prüfer, beigestelltes Personal	36.243,00	13.000,00	23.243,00	324,00
	75800 Funktionsentschädigungen	36.973,20	37.320,00	-346,80	36.391,20
8.6.	Funktionsentschädigungen	36.973,20	37.320,00	-346,80	36.391,20
	76000 Büromaterial	138,53	500,00	-361,47	0,00
	76020 Sonst. EDV- und Kommunikationsaufwand	1.468,80	1.670,00	-201,20	1.468,80
	76090 Bezogene Büroleistungen	400,44	1.100,00	-699,56	301,86
	76091 Büroleistungen ILV	358,97	1.000,00	-641,03	283,65
	76100 Drucksorten	0,00	200,00	-200,00	0,00
	76320 Zeitungen und Publikationen	155,15	300,00	-144,85	0,00
	76500 Schaltung von Werbeträgern für Mitgliederbetreuung und Kommunikation	9.374,40	45.000,00	-35.625,60	4.599,00
	76530 Produktionsaufwand für Mitgliederbetreuung und Kommunikation	76.345,75	41.160,00	35.185,75	1.575,80
	76590 Sonstiger Aufwand für Mitgliederbetreuung und Kommunikation	0,00	97.000,00	-97.000,00	0,00
	76600 Sitzungsaufwand	1.441,10	0,00	1.441,10	303,60
	76610 Bewirtung und Repräsentationen	0,00	500,00	-500,00	230,00
	76900 Spenden	1.000,00	0,00	1.000,00	0,00
	76990 Sonstiger Büroaufwand	340,00	500,00	-160,00	0,00
8.7.	Mitgliederbetreuung, Kommunikation und Büroaufwand	91.023,14	188.930,00	-97.906,86	8.762,71
	77810 Förderungsbeiträge und Zuschüsse	43.300,00	1.500,00	41.800,00	48.290,00
8.8.	Förderungsbeiträge und Zuschüsse	43.300,00	1.500,00	41.800,00	48.290,00
	75810 Aus- und Fortbildung Funktionäre	0,00	10.000,00	-10.000,00	1.380,00
	75820 Kollektivunfallversicherung Funktionäre	219,02	250,00	-30,98	214,12
	77500 Beratungs- und Prüfungsaufwand	10.738,90	2.000,00	8.738,90	8.535,00
	77800 Mitgliedsbeiträge	529,00	600,00	-71,00	529,00
	77830 Preise und Auszeichnungen	3.213,55	500,00	2.713,55	3.235,32
	77900 Spesen des Geldverkehrs	1.172,55	960,00	212,55	361,87
	79008 Aufwendungen aus Einhebungsvergütungen	4.330,85	2.900,00	1.430,85	4.632,46
8.9.	Übrige betriebliche Aufwendungen	20.203,87	17.210,00	2.993,87	18.887,77
8.	Sonstige betriebliche Aufwendungen	238.714,38	269.490,00	-30.775,62	118.807,81
9.	Betriebserfolg (Zwischensumme aus Z 1 bis Z 8)	117.513,61	201.850,00	-84.336,39	-12.762,77
10.1.	Erträge aus Beteiligungen verbundener Unternehmen	0,00	0,00	0,00	0,00
10.2.	Erträge aus anderen Beteiligungen	0,00	0,00	0,00	0,00
10.	Erträge aus Beteiligungen	0,00	0,00	0,00	0,00
	80500 Erträge aus Wertpapieren und Ausleihungen	-2.563,83	-3.800,00	1.236,17	-7.017,17
	80509 Erträge aus Wertpapieren und Ausleihungen § 94 Z 6 EStG	0,00	0,00	0,00	-6.181,92
11.1.	Erträge aus anderen Wertpapieren und Ausleihungen des Finanzanlagevermögens	-2.563,83	-3.800,00	1.236,17	-13.199,09
11.2.	Erträge aus anderen Wertpapieren und Ausleihungen des Finanzanlagevermögens verbundener Unternehmen	0,00	0,00	0,00	0,00
11.	Erträge aus anderen Wertpapieren und Ausleihungen des Finanzanlagevermögens	-2.563,83	-3.800,00	1.236,17	-13.199,09
12.1.	Sonstige Zinsen und ähnliche Erträge verbundener Unternehmen	0,00	0,00	0,00	0,00

Gewinn- und Verlustrechnung 2022

LG Tabaktrafikanten

Position	Bezeichnung	G & V 2022 in EUR	VA 2022 in EUR	mehr/weniger in EUR	G & V 2021 in EUR
12.2.	Sonstige Zinsen und ähnliche Erträge sonstige	0,00	0,00	0,00	0,00
12.	Sonstige Zinsen und ähnliche Erträge	0,00	0,00	0,00	0,00
82000	Erträge aus dem Abgang von und der Zuschreibung zu Finanzanlagen	6.265,99	0,00	6.265,99	0,00
13.1.	Erträge aus dem Abgang von und der Zuschreibung zu Finanzanlagen und Wertpapieren des Umlaufvermögens	6.265,99	0,00	6.265,99	0,00
13.	Erträge aus dem Abgang von und der Zuschreibung zu Finanzanlagen und Wertpapieren des Umlaufvermögens	6.265,99	0,00	6.265,99	0,00
82610	Kurs- und Wertberichtigungen zu Wertpapieren	611,55	0,00	611,55	0,00
14.1.	Abschreibungen auf Finanzanlagen und Wertpapiere des Umlaufvermögens	611,55	0,00	611,55	0,00
14.2.	Aufwendungen aus verbundenen Unternehmen	0,00	0,00	0,00	0,00
82609	Aufwendungen aus sonstigen Finanzanlagen gem. § 94 Z 6 EStG	0,00	0,00	0,00	6.181,92
14.3.	Aufwendungen sonstige	0,00	0,00	0,00	6.181,92
14.	Aufwendungen aus Finanzanlagen und aus Wertpapieren des Umlaufvermögens	611,55	0,00	611,55	6.181,92
15.1.	Zinsen und ähnliche Aufwendungen an verbundene Unternehmen	0,00	0,00	0,00	0,00
15.2.	Zinsen und ähnliche Aufwendungen sonstige	0,00	0,00	0,00	0,00
15.3.	Nicht ausgenutzte Lieferantenskonti	0,00	0,00	0,00	0,00
15.	Zinsen und ähnliche Aufwendungen	0,00	0,00	0,00	0,00
16.	Finanzerfolg (Zwischensumme aus Z 10 bis Z 15)	4.313,71	-3.800,00	8.113,71	-7.017,17
17.	Ergebnis vor Steuern (Summe aus Z 9 und Z 16)	121.827,32	198.050,00	-76.222,68	-19.779,94
85020	Kapitalertragssteuer	-513,06	450,00	-963,06	671,09
18.1.	Steuern vom Einkommen und Ertrag	-513,06	450,00	-963,06	671,09
18.	Steuern vom Einkommen und Ertrag	-513,06	450,00	-963,06	671,09
19.	Ergebnis nach Steuern (Summe aus Z 17 und Z 18)	121.314,26	198.500,00	-77.185,74	-19.108,85
20.1.	Auflösung von Kapitalrücklagen	0,00	0,00	0,00	0,00
20.	Auflösung von Kapitalrücklagen	0,00	0,00	0,00	0,00
21.1.	Auflösung gesetzlicher Rücklagen	0,00	0,00	0,00	0,00
21.2.	Auflösung satzungsgemäßer Rücklagen	0,00	0,00	0,00	0,00
87521	Auflösung von anderen Rücklagen	0,00	-198.500,00	198.500,00	0,00
21.3.	Auflösung anderer Rücklagen	0,00	-198.500,00	198.500,00	0,00
21.	Auflösung von Gewinnrücklagen	0,00	-198.500,00	198.500,00	0,00
22.1.	Zuweisung zu gesetzlichen Rücklagen	0,00	0,00	0,00	0,00
22.2.	Zuweisung zu satzungsgemäßen Rücklagen	0,00	0,00	0,00	0,00
22.3.	Zuweisung zu anderen Rücklagen	0,00	0,00	0,00	0,00
22.	Zuweisung zu Gewinnrücklagen	0,00	0,00	0,00	0,00
23.	Gewinnvortrag / Verlustvortrag aus dem Vorjahr	0,00	0,00	0,00	0,00
24.	Bilanzgewinn (-) / Bilanzverlust (+) (Summe aus Z 19 bis Z 23)	121.314,26	0,00	121.314,26	-19.108,85

Gewinn- und Verlustrechnung 2022

LG Papier- und Spielwarenhandel

Position	Bezeichnung	G & V 2022 in EUR	VA 2022 in EUR	mehr/weniger in EUR	G & V 2021 in EUR
1.1.	Kammerumlage 1	0,00	0,00	0,00	0,00
1.2.	Kammerumlage 2	0,00	0,00	0,00	0,00
	40200 Grundumlagen gem. § 123 WKG	-159.726,33	-139.150,00	-20.576,33	-174.384,31
	40220 Grundumlagen - FV-Anteil	31.150,00	31.150,00	0,00	43.421,01
1.3.	Grundumlagen	-128.576,33	-108.000,00	-20.576,33	-130.963,30
1.4.	Gebühren für Sonderleistungen	0,00	0,00	0,00	0,00
1.5.	Waren- und Leistungserlöse	0,00	0,00	0,00	0,00
1.	Umsatzerlöse, Umlagen und Gebühren	-128.576,33	-108.000,00	-20.576,33	-130.963,30
2.1.	Veränderungen des Bestands an fertigen und unfertigen Erzeugnissen sowie an noch nicht abrechenbaren Leistungen	0,00	0,00	0,00	0,00
2.	Veränderungen des Bestands an fertigen und unfertigen Erzeugnissen sowie an noch nicht abrechenbaren Leistungen	0,00	0,00	0,00	0,00
3.	Andere aktivierte Eigenleistungen	0,00	0,00	0,00	0,00
4.1.	Erträge aus dem Abgang vom und der Zuschreibung zum Anlagevermögen mit Ausnahme der Finanzanlagen	0,00	0,00	0,00	0,00
4.2.	Erträge aus der Auflösung von Rückstellungen	0,00	0,00	0,00	0,00
4.3.	Übrige sonstige betriebliche Erträge	0,00	0,00	0,00	0,00
	48200 Zuschüsse, Förderungsbeiträge und Sponsoring	-5.463,30	-5.000,00	-463,30	0,00
4.4.	Zuschüsse, Förderungsbeiträge, Strafgebühren	-5.463,30	-5.000,00	-463,30	0,00
4.	Sonstige betriebliche Erträge	-5.463,30	-5.000,00	-463,30	0,00
5.1.	Materialaufwand	0,00	0,00	0,00	0,00
5.2.	Aufwendungen für bezogene Leistungen	0,00	0,00	0,00	0,00
5.	Aufwendungen für Material und sonstige bezogene Leistungen	0,00	0,00	0,00	0,00
6.1.	Löhne	0,00	0,00	0,00	0,00
	62000 Gehälter	18.189,83	17.570,00	619,83	16.705,33
	62030 Nicht gesetzliche Aufwendungen Personal	205,75	180,00	25,75	202,15
	62200 Mehrdienstleistungen	0,00	200,00	-200,00	0,00
	62400 Jubiläumsgaben Personal	136,43	130,00	6,43	125,29
6.2.	Gehälter	18.532,01	18.080,00	452,01	17.032,77
	64000 Aufwendungen für Abfertigungen	181,90	180,00	1,90	167,05
	64020 Aufwendungen für Abfertigungen (Mitarbeiter-Vorsorgekasse)	173,92	190,00	-16,08	144,72
6.3.	Aufwendungen für Abfertigungen	355,82	370,00	-14,18	311,77
	64500 Aufwendungen für Altersversorgung (Pensionskassenbeiträge)	727,59	700,00	27,59	668,22
6.4.	Aufwendungen für Altersversorgung	727,59	700,00	27,59	668,22
	66700 Gesetzliche Lohn- und Gehaltsnebenkosten	4.343,91	4.140,00	203,91	3.978,12
6.5.	Aufwendungen für gesetzlich vorgeschriebene Sozialabgaben sowie vom Entgelt abhängige Abgaben und Pflichtbeiträge	4.343,91	4.140,00	203,91	3.978,12
	67900 Sonstiger Personalaufwand	101,10	100,00	1,10	-398,87
6.6.	Sonstige Sozialaufwendungen	101,10	100,00	1,10	-398,87
6.	Personalaufwand	24.060,43	23.390,00	670,43	21.592,01
	70560 GWG Kommunikationsanlagen	0,00	0,00	0,00	4,80
7.1.	Abschreibung auf immaterielle Gegenstände des Anlagevermögens und Sachanlagen	0,00	0,00	0,00	4,80
7.2.	Abschreibungen auf Umlaufvermögen	0,00	0,00	0,00	0,00
7.	Abschreibungen	0,00	0,00	0,00	4,80
8.1.	Sonstige Steuern und Abgaben	0,00	0,00	0,00	0,00
	72000 Wartung Datenverarbeitungsprogramme	0,00	0,00	0,00	60,59
	72491 Betriebskosten ILV	2.966,10	2.350,00	616,10	2.144,18
8.2.	Instandhaltung und Reinigung durch Dritte, Energie und Entsorgung	2.966,10	2.350,00	616,10	2.204,77
	73410 Mietwagen	0,00	1.500,00	-1.500,00	0,00
	73500 Reiseaufwand Funktionäre	1.145,55	2.000,00	-854,45	548,05

Gewinn- und Verlustrechnung 2022

LG Papier- und Spielwarenhandel

Position	Bezeichnung	G & V 2022 in EUR	VA 2022 in EUR	mehr/weniger in EUR	G & V 2021 in EUR
	73510 Reiseaufwand Personal	70,00	600,00	-530,00	165,57
	73580 Reiseaufwand Externe	39,60	0,00	39,60	0,00
	73800 Postgebühren und Botendienste	1.305,33	1.650,00	-344,67	303,31
	73900 Telekommunikationsgebühren	80,50	390,00	-309,50	80,34
8.3.	Transport-, Reise- und Fahrtaufwand, Nachrichtenaufwand	2.640,98	6.140,00	-3.499,02	1.097,27
	74800 Lizenzgebühren, Werknutzungsrechte, Tantiemen, Urheberrechte	194,40	0,00	194,40	0,00
8.4.	Miet-, Pacht-, Leasing- und Lizenzaufwand	194,40	0,00	194,40	0,00
	75100 Vortragende und Prüfer	400,00	0,00	400,00	400,00
8.5.	Aufwendungen für Vortragende und Prüfer, beigestelltes Personal	400,00	0,00	400,00	400,00
	75800 Funktionsentschädigungen	36.973,20	37.320,00	-346,80	36.391,20
8.6.	Funktionsentschädigungen	36.973,20	37.320,00	-346,80	36.391,20
	76000 Büromaterial	90,42	500,00	-409,58	0,00
	76020 Sonst. EDV- und Kommunikationsaufwand	978,66	930,00	48,66	768,23
	76090 Bezogene Büroleistungen	271,22	600,00	-328,78	241,21
	76091 Büroleistungen ILV	147,15	2.000,00	-1.852,85	177,19
	76100 Drucksorten	0,00	200,00	-200,00	0,00
	76320 Zeitungen und Publikationen	205,30	350,00	-144,70	221,03
	76500 Schaltung von Werbeträgern für Mitgliederbetreuung und Kommunikation	4.687,20	5.000,00	-312,80	4.599,00
	76530 Produktionsaufwand für Mitgliederbetreuung und Kommunikation	8.505,72	13.660,00	-5.154,28	0,00
	76590 Sonstiger Aufwand für Mitgliederbetreuung und Kommunikation	15.202,75	17.400,00	-2.197,25	370,00
	76600 Sitzungsaufwand	79,20	500,00	-420,80	0,00
	76610 Bewirtung und Repräsentationen	0,00	200,00	-200,00	101,20
	76900 Spenden	300,00	0,00	300,00	0,00
	76990 Sonstiger Büroaufwand	340,00	510,00	-170,00	0,00
8.7.	Mitgliederbetreuung, Kommunikation und Büroaufwand	30.807,62	41.850,00	-11.042,38	6.477,86
	77810 Förderungsbeiträge und Zuschüsse	38.990,70	26.600,00	12.390,70	23.362,26
8.8.	Förderungsbeiträge und Zuschüsse	38.990,70	26.600,00	12.390,70	23.362,26
	75820 Kollektivunfallversicherung Funktionäre	237,27	280,00	-42,73	231,96
	77800 Mitgliedsbeiträge	1.057,00	1.600,00	-543,00	1.447,00
	77830 Preise und Auszeichnungen	0,00	0,00	0,00	56,20
	77900 Spesen des Geldverkehrs	1.417,58	880,00	537,58	346,81
	79008 Aufwendungen aus Einhebungsvergütungen	3.214,41	2.700,00	514,41	3.274,12
8.9.	Übrige betriebliche Aufwendungen	5.926,26	5.460,00	466,26	5.356,09
8.	Sonstige betriebliche Aufwendungen	118.899,26	119.720,00	-820,74	75.289,45
9.	Betriebserfolg (Zwischensumme aus Z 1 bis Z 8)	8.920,06	30.110,00	-21.189,94	-34.077,04
10.1.	Erträge aus Beteiligungen verbundener Unternehmen	0,00	0,00	0,00	0,00
10.2.	Erträge aus anderen Beteiligungen	0,00	0,00	0,00	0,00
10.	Erträge aus Beteiligungen	0,00	0,00	0,00	0,00
	80500 Erträge aus Wertpapieren und Ausleihungen	-3.099,59	-3.460,00	360,41	-6.725,15
	80509 Erträge aus Wertpapieren und Ausleihungen § 94 Z 6 EStG	0,00	0,00	0,00	-1.058,03
11.1.	Erträge aus anderen Wertpapieren und Ausleihungen des Finanzanlagevermögens	-3.099,59	-3.460,00	360,41	-7.783,18
11.2.	Erträge aus anderen Wertpapieren und Ausleihungen des Finanzanlagevermögens verbundener Unternehmen	0,00	0,00	0,00	0,00
11.	Erträge aus anderen Wertpapieren und Ausleihungen des Finanzanlagevermögens	-3.099,59	-3.460,00	360,41	-7.783,18
12.1.	Sonstige Zinsen und ähnliche Erträge verbundener Unternehmen	0,00	0,00	0,00	0,00

Gewinn- und Verlustrechnung 2022

LG Papier- und Spielwarenhandel

Position	Bezeichnung	G & V 2022 in EUR	VA 2022 in EUR	mehr/weniger in EUR	G & V 2021 in EUR
80510	Andere Zinserträge	0,00	-200,00	200,00	0,00
12.2.	Sonstige Zinsen und ähnliche Erträge sonstige	0,00	-200,00	200,00	0,00
12.	Sonstige Zinsen und ähnliche Erträge	0,00	-200,00	200,00	0,00
82000	Erträge aus dem Abgang von und der Zuschreibung zu Finanzanlagen	7.575,38	0,00	7.575,38	0,00
13.1.	Erträge aus dem Abgang von und der Zuschreibung zu Finanzanlagen und Wertpapieren des Umlaufvermögens	7.575,38	0,00	7.575,38	0,00
13.	Erträge aus dem Abgang von und der Zuschreibung zu Finanzanlagen und Wertpapieren des Umlaufvermögens	7.575,38	0,00	7.575,38	0,00
82610	Kurs- und Wertberichtigungen zu Wertpapieren	739,35	700,00	39,35	0,00
14.1.	Abschreibungen auf Finanzanlagen und Wertpapiere des Umlaufvermögens	739,35	700,00	39,35	0,00
14.2.	Aufwendungen aus verbundenen Unternehmen	0,00	0,00	0,00	0,00
82609	Aufwendungen aus sonstigen Finanzanlagen gem. § 94 Z 6 EStG	0,00	0,00	0,00	1.058,03
14.3.	Aufwendungen sonstige	0,00	0,00	0,00	1.058,03
14.	Aufwendungen aus Finanzanlagen und aus Wertpapieren des Umlaufvermögens	739,35	700,00	39,35	1.058,03
15.1.	Zinsen und ähnliche Aufwendungen an verbundene Unternehmen	0,00	0,00	0,00	0,00
15.2.	Zinsen und ähnliche Aufwendungen sonstige	0,00	0,00	0,00	0,00
15.3.	Nicht ausgenutzte Lieferantenskonti	0,00	0,00	0,00	0,00
15.	Zinsen und ähnliche Aufwendungen	0,00	0,00	0,00	0,00
16.	Finanzerfolg (Zwischensumme aus Z 10 bis Z 15)	5.215,14	-2.960,00	8.175,14	-6.725,15
17.	Ergebnis vor Steuern (Summe aus Z 9 und Z 16)	14.135,20	27.150,00	-13.014,80	-40.802,19
85020	Kapitalertragssteuer	-620,28	410,00	-1.030,28	643,17
18.1.	Steuern vom Einkommen und Ertrag	-620,28	410,00	-1.030,28	643,17
18.	Steuern vom Einkommen und Ertrag	-620,28	410,00	-1.030,28	643,17
19.	Ergebnis nach Steuern (Summe aus Z 17 und Z 18)	13.514,92	27.560,00	-14.045,08	-40.159,02
20.1.	Auflösung von Kapitalrücklagen	0,00	0,00	0,00	0,00
20.	Auflösung von Kapitalrücklagen	0,00	0,00	0,00	0,00
21.1.	Auflösung gesetzlicher Rücklagen	0,00	0,00	0,00	0,00
21.2.	Auflösung satzungsgemäßer Rücklagen	0,00	0,00	0,00	0,00
21.3.	Auflösung anderer Rücklagen	0,00	0,00	0,00	0,00
21.	Auflösung von Gewinnrücklagen	0,00	0,00	0,00	0,00
22.1.	Zuweisung zu gesetzlichen Rücklagen	0,00	0,00	0,00	0,00
22.2.	Zuweisung zu satzungsgemäßen Rücklagen	0,00	0,00	0,00	0,00
22.3.	Zuweisung zu anderen Rücklagen	0,00	0,00	0,00	0,00
22.	Zuweisung zu Gewinnrücklagen	0,00	0,00	0,00	0,00
23.	Gewinnvortrag / Verlustvortrag aus dem Vorjahr	0,00	0,00	0,00	0,00
24.	Bilanzgewinn (-) / Bilanzverlust (+) (Summe aus Z 19 bis Z 23)	13.514,92	27.560,00	-14.045,08	-40.159,02

Gewinn- und Verlustrechnung 2022

LG Versicherungsagenten

Position	Bezeichnung	G & V 2022 in EUR	VA 2022 in EUR	mehr/weniger in EUR	G & V 2021 in EUR
1.1.	Kammerumlage 1	0,00	0,00	0,00	0,00
1.2.	Kammerumlage 2	0,00	0,00	0,00	0,00
	40200 Grundumlagen gem. § 123 WKG	-337.632,37	-311.260,00	-26.372,37	-264.670,00
	40220 Grundumlagen - FV-Anteil	44.930,00	44.930,00	0,00	58.161,80
1.3.	Grundumlagen	-292.702,37	-266.330,00	-26.372,37	-206.508,20
1.4.	Gebühren für Sonderleistungen	0,00	0,00	0,00	0,00
	42002 Erlöse aus Kursen und Vorträgen	0,00	0,00	0,00	-99,00
1.5.	Waren- und Leistungserlöse	0,00	0,00	0,00	-99,00
1.	Umsatzerlöse, Umlagen und Gebühren	-292.702,37	-266.330,00	-26.372,37	-206.607,20
2.1.	Veränderungen des Bestands an fertigen und unfertigen Erzeugnissen sowie an noch nicht abrechenbaren Leistungen	0,00	0,00	0,00	0,00
2.	Veränderungen des Bestands an fertigen und unfertigen Erzeugnissen sowie an noch nicht abrechenbaren Leistungen	0,00	0,00	0,00	0,00
3.	Andere aktivierte Eigenleistungen	0,00	0,00	0,00	0,00
4.1.	Erträge aus dem Abgang vom und der Zuschreibung zum Anlagevermögen mit Ausnahme der Finanzanlagen	0,00	0,00	0,00	0,00
4.2.	Erträge aus der Auflösung von Rückstellungen	0,00	0,00	0,00	0,00
	48900 Sonstige Erträge	-1.140,00	0,00	-1.140,00	-100,00
4.3.	Übrige sonstige betriebliche Erträge	-1.140,00	0,00	-1.140,00	-100,00
	48200 Zuschüsse, Förderungsbeiträge und Sponsoring	-5.000,00	-10.000,00	5.000,00	-4.000,00
4.4.	Zuschüsse, Förderungsbeiträge, Strafghelder	-5.000,00	-10.000,00	5.000,00	-4.000,00
4.	Sonstige betriebliche Erträge	-6.140,00	-10.000,00	3.860,00	-4.100,00
5.1.	Materialaufwand	0,00	0,00	0,00	0,00
5.2.	Aufwendungen für bezogene Leistungen	0,00	0,00	0,00	0,00
5.	Aufwendungen für Material und sonstige bezogene Leistungen	0,00	0,00	0,00	0,00
6.1.	Löhne	0,00	0,00	0,00	0,00
	62000 Gehälter	41.016,01	41.220,00	-203,99	39.318,89
	62030 Nicht gesetzliche Aufwendungen Personal	465,75	430,00	35,75	474,51
	62200 Mehrdienstleistungen	0,00	200,00	-200,00	0,00
	62400 Jubiläumsgaben Personal	307,61	310,00	-2,39	294,89
6.2.	Gehälter	41.789,37	42.160,00	-370,63	40.088,29
	64000 Aufwendungen für Abfertigungen	410,18	410,00	0,18	393,18
	64020 Aufwendungen für Abfertigungen (Mitarbeitervorsorgekasse)	392,02	440,00	-47,98	340,25
6.3.	Aufwendungen für Abfertigungen	802,20	850,00	-47,80	733,43
	64500 Aufwendungen für Altersversorgung (Pensionskassenbeiträge)	1.640,63	1.650,00	-9,37	1.572,76
6.4.	Aufwendungen für Altersversorgung	1.640,63	1.650,00	-9,37	1.572,76
	66700 Gesetzliche Lohn- und Gehaltsnebenkosten	9.799,17	9.700,00	99,17	9.357,16
6.5.	Aufwendungen für gesetzlich vorgeschriebene Sozialabgaben sowie vom Entgelt abhängige Abgaben und Pflichtbeiträge	9.799,17	9.700,00	99,17	9.357,16
	67900 Sonstiger Personalaufwand	228,00	230,00	-2,00	-990,74
6.6.	Sonstige Sozialaufwendungen	228,00	230,00	-2,00	-990,74
6.	Personalaufwand	54.259,37	54.590,00	-330,63	50.760,90
	70560 GWG Kommunikationsanlagen	0,00	0,00	0,00	11,40
7.1.	Abschreibung auf immaterielle Gegenstände des Anlagevermögens und Sachanlagen	0,00	0,00	0,00	11,40
7.2.	Abschreibungen auf Umlaufvermögen	0,00	0,00	0,00	0,00
7.	Abschreibungen	0,00	0,00	0,00	11,40
8.1.	Sonstige Steuern und Abgaben	0,00	0,00	0,00	0,00
	72000 Wartung Datenverarbeitungsprogramme	0,00	0,00	0,00	135,43
	72040 Instandhaltung EDV-Anlagen	0,00	200,00	-200,00	0,00
	72090 Instandhaltung andere Betriebs- und Geschäftsausstattung	0,00	100,00	-100,00	0,00

Gewinn- und Verlustrechnung 2022

LG Versicherungsagenten

Position	Bezeichnung	G & V 2022 in EUR	VA 2022 in EUR	mehr/weniger in EUR	G & V 2021 in EUR
72430	Reinigungsaufwand	0,00	50,00	-50,00	0,00
72491	Betriebskosten ILV	6.670,22	5.450,00	1.220,22	4.973,75
8.2.	Instandhaltung und Reinigung durch Dritte, Energie und Entsorgung	6.670,22	5.800,00	870,22	5.109,18
73000	Transporte durch Dritte	0,00	1.500,00	-1.500,00	0,00
73500	Reiseaufwand Funktionäre	0,00	5.000,00	-5.000,00	0,00
73510	Reiseaufwand Personal	0,00	780,00	-780,00	0,00
73580	Reiseaufwand Externe	94,05	0,00	94,05	0,00
73800	Postgebühren und Botendienste	1,55	1.700,00	-1.698,45	2,22
73900	Telekommunikationsgebühren	423,11	400,00	23,11	99,17
8.3.	Transport-, Reise- und Fahrtaufwand, Nachrichtenaufwand	518,71	9.380,00	-8.861,29	101,39
8.4.	Miet-, Pacht-, Leasing- und Lizenzaufwand	0,00	0,00	0,00	0,00
75100	Vortragende und Prüfer	15.110,00	32.000,00	-16.890,00	45.400,00
8.5.	Aufwendungen für Vortragende und Prüfer, beigestelltes Personal	15.110,00	32.000,00	-16.890,00	45.400,00
75800	Funktionsentschädigungen	45.373,20	48.320,00	-2.946,80	41.291,20
8.6.	Funktionsentschädigungen	45.373,20	48.320,00	-2.946,80	41.291,20
76000	Büromaterial	41,31	500,00	-458,69	18,22
76020	Sonst. EDV- und Kommunikationsaufwand	2.192,45	2.250,00	-57,55	1.775,55
76090	Bezogene Büroleistungen	0,00	400,00	-400,00	447,44
76091	Büroleistungen ILV	9,80	500,00	-490,20	902,20
76100	Drucksorten	0,00	300,00	-300,00	0,00
76320	Zeitungen und Publikationen	217,46	400,00	-182,54	347,66
76530	Produktionsaufwand für Mitgliederbetreuung und Kommunikation	19.715,79	46.800,00	-27.084,21	17.478,75
76590	Sonstiger Aufwand für Mitgliederbetreuung und Kommunikation	25.769,48	39.800,00	-14.030,52	8.671,60
76600	Sitzungsaufwand	70,00	700,00	-630,00	0,00
76610	Bewirtung und Repräsentationen	0,00	600,00	-600,00	0,00
76900	Spenden	940,00	1.500,00	-560,00	0,00
76990	Sonstiger Büroaufwand	2.440,00	1.080,00	1.360,00	0,00
8.7.	Mitgliederbetreuung, Kommunikation und Büroaufwand	51.396,29	94.830,00	-43.433,71	29.641,42
77810	Förderungsbeiträge und Zuschüsse	33,00	10.120,00	-10.087,00	120,00
8.8.	Förderungsbeiträge und Zuschüsse	33,00	10.120,00	-10.087,00	120,00
75810	Aus- und Fortbildung Funktionäre	0,00	1.000,00	-1.000,00	0,00
75820	Kollektivunfallversicherung Funktionäre	310,28	340,00	-29,72	303,33
77090	Sonstige Versicherungen	0,00	700,00	-700,00	1.269,70
77500	Beratungs- und Prüfungsaufwand	1.841,83	5.000,00	-3.158,17	0,00
77800	Mitgliedsbeiträge	740,00	750,00	-10,00	740,00
77830	Preise und Auszeichnungen	1.000,00	8.000,00	-7.000,00	0,00
77900	Spesen des Geldverkehrs	982,78	470,00	512,78	181,95
79008	Aufwendungen aus Einhebungsvergütungen	7.317,62	6.660,00	657,62	5.162,76
8.9.	Übrige betriebliche Aufwendungen	12.192,51	22.920,00	-10.727,49	7.657,74
8.	Sonstige betriebliche Aufwendungen	131.293,93	223.370,00	-92.076,07	129.320,93
9.	Betriebserfolg (Zwischensumme aus Z 1 bis Z 8)	-113.289,07	1.630,00	-114.919,07	-30.613,97
10.1.	Erträge aus Beteiligungen verbundener Unternehmen	0,00	0,00	0,00	0,00
10.2.	Erträge aus anderen Beteiligungen	0,00	0,00	0,00	0,00
10.	Erträge aus Beteiligungen	0,00	0,00	0,00	0,00
80500	Erträge aus Wertpapieren und Ausleihungen	-2.148,88	-1.850,00	-298,88	-3.528,32
80509	Erträge aus Wertpapieren und Ausleihungen § 94 Z 6 EStG	0,00	0,00	0,00	-95,73
11.1.	Erträge aus anderen Wertpapieren und Ausleihungen des Finanzanlagevermögens	-2.148,88	-1.850,00	-298,88	-3.624,05

Gewinn- und Verlustrechnung 2022

LG Versicherungsagenten

Position	Bezeichnung	G & V 2022 in EUR	VA 2022 in EUR	mehr/weniger in EUR	G & V 2021 in EUR
11.2.	Erträge aus anderen Wertpapieren und Ausleihungen des Finanzanlagevermögens verbundener Unternehmen	0,00	0,00	0,00	0,00
11.	Erträge aus anderen Wertpapieren und Ausleihungen des Finanzanlagevermögens	-2.148,88	-1.850,00	-298,88	-3.624,05
12.1.	Sonstige Zinsen und ähnliche Erträge verbundener Unternehmen	0,00	0,00	0,00	0,00
12.2.	Sonstige Zinsen und ähnliche Erträge sonstige	0,00	0,00	0,00	0,00
12.	Sonstige Zinsen und ähnliche Erträge	0,00	0,00	0,00	0,00
82000	Erträge aus dem Abgang von und der Zuschreibung zu Finanzanlagen	5.251,85	0,00	5.251,85	0,00
13.1.	Erträge aus dem Abgang von und der Zuschreibung zu Finanzanlagen und Wertpapieren des Umlaufvermögens	5.251,85	0,00	5.251,85	0,00
13.	Erträge aus dem Abgang von und der Zuschreibung zu Finanzanlagen und Wertpapieren des Umlaufvermögens	5.251,85	0,00	5.251,85	0,00
82610	Kurs- und Wertberichtigungen zu Wertpapieren	512,57	0,00	512,57	0,00
14.1.	Abschreibungen auf Finanzanlagen und Wertpapiere des Umlaufvermögens	512,57	0,00	512,57	0,00
14.2.	Aufwendungen aus verbundenen Unternehmen	0,00	0,00	0,00	0,00
82609	Aufwendungen aus sonstigen Finanzanlagen gem. § 94 Z 6 EStG	0,00	0,00	0,00	95,73
14.3.	Aufwendungen sonstige	0,00	0,00	0,00	95,73
14.	Aufwendungen aus Finanzanlagen und aus Wertpapieren des Umlaufvermögens	512,57	0,00	512,57	95,73
15.1.	Zinsen und ähnliche Aufwendungen an verbundene Unternehmen	0,00	0,00	0,00	0,00
15.2.	Zinsen und ähnliche Aufwendungen sonstige	0,00	0,00	0,00	0,00
15.3.	Nicht ausgenutzte Lieferantenskonti	0,00	0,00	0,00	0,00
15.	Zinsen und ähnliche Aufwendungen	0,00	0,00	0,00	0,00
16.	Finanzerfolg (Zwischensumme aus Z 10 bis Z 15)	3.615,54	-1.850,00	5.465,54	-3.528,32
17.	Ergebnis vor Steuern (Summe aus Z 9 und Z 16)	-109.673,53	-220,00	-109.453,53	-34.142,29
85020	Kapitalertragssteuer	-430,03	220,00	-650,03	337,43
18.1.	Steuern vom Einkommen und Ertrag	-430,03	220,00	-650,03	337,43
18.	Steuern vom Einkommen und Ertrag	-430,03	220,00	-650,03	337,43
19.	Ergebnis nach Steuern (Summe aus Z 17 und Z 18)	-110.103,56	0,00	-110.103,56	-33.804,86
20.1.	Auflösung von Kapitalrücklagen	0,00	0,00	0,00	0,00
20.	Auflösung von Kapitalrücklagen	0,00	0,00	0,00	0,00
21.1.	Auflösung gesetzlicher Rücklagen	0,00	0,00	0,00	0,00
21.2.	Auflösung satzungsgemäßer Rücklagen	0,00	0,00	0,00	0,00
21.3.	Auflösung anderer Rücklagen	0,00	0,00	0,00	0,00
21.	Auflösung von Gewinnrücklagen	0,00	0,00	0,00	0,00
22.1.	Zuweisung zu gesetzlichen Rücklagen	0,00	0,00	0,00	0,00
22.2.	Zuweisung zu satzungsgemäßen Rücklagen	0,00	0,00	0,00	0,00
22.3.	Zuweisung zu anderen Rücklagen	0,00	0,00	0,00	0,00
22.	Zuweisung zu Gewinnrücklagen	0,00	0,00	0,00	0,00
23.	Gewinnvortrag / Verlustvortrag aus dem Vorjahr	0,00	0,00	0,00	0,00
24.	Bilanzgewinn (-) / Bilanzverlust (+) (Summe aus Z 19 bis Z 23)	-110.103,56	0,00	-110.103,56	-33.804,86

Gewinn- und Verlustrechnung 2022

LG Parfümerie- und Drogerie-Einzelhandel

Position	Bezeichnung	G & V 2022 in EUR	VA 2022 in EUR	mehr/weniger in EUR	G & V 2021 in EUR
1.1.	Kammerumlage 1	0,00	0,00	0,00	0,00
1.2.	Kammerumlage 2	0,00	0,00	0,00	0,00
	40200 Grundumlagen gem. § 123 WKG	-346.077,42	-231.600,00	-114.477,42	-308.559,03
	40220 Grundumlagen - FV-Anteil	25.601,87	25.600,00	1,87	36.418,10
1.3.	Grundumlagen	-320.475,55	-206.000,00	-114.475,55	-272.140,93
1.4.	Gebühren für Sonderleistungen	0,00	0,00	0,00	0,00
1.5.	Waren- und Leistungserlöse	0,00	0,00	0,00	0,00
1.	Umsatzerlöse, Umlagen und Gebühren	-320.475,55	-206.000,00	-114.475,55	-272.140,93
2.1.	Veränderungen des Bestands an fertigen und unfertigen Erzeugnissen sowie an noch nicht abrechenbaren Leistungen	0,00	0,00	0,00	0,00
2.	Veränderungen des Bestands an fertigen und unfertigen Erzeugnissen sowie an noch nicht abrechenbaren Leistungen	0,00	0,00	0,00	0,00
3.	Andere aktivierte Eigenleistungen	0,00	0,00	0,00	0,00
4.1.	Erträge aus dem Abgang vom und der Zuschreibung zum Anlagevermögen mit Ausnahme der Finanzanlagen	0,00	0,00	0,00	0,00
4.2.	Erträge aus der Auflösung von Rückstellungen	0,00	0,00	0,00	0,00
	48900 Sonstige Erträge	-29,00	0,00	-29,00	-290,00
4.3.	Übrige sonstige betriebliche Erträge	-29,00	0,00	-29,00	-290,00
4.4.	Zuschüsse, Förderungsbeiträge, Strafgebühren	0,00	0,00	0,00	0,00
4.	Sonstige betriebliche Erträge	-29,00	0,00	-29,00	-290,00
5.1.	Materialaufwand	0,00	0,00	0,00	0,00
5.2.	Aufwendungen für bezogene Leistungen	0,00	0,00	0,00	0,00
5.	Aufwendungen für Material und sonstige bezogene Leistungen	0,00	0,00	0,00	0,00
6.1.	Löhne	0,00	0,00	0,00	0,00
	62000 Gehälter	32.739,40	33.200,00	-460,60	32.478,34
	62030 Nicht gesetzliche Aufwendungen Personal	372,01	350,00	22,01	396,63
	62200 Mehrdienstleistungen	274,24	670,00	-395,76	63,58
	62400 Jubiläumsgaben Personal	245,55	250,00	-4,45	243,60
6.2.	Gehälter	33.631,20	34.470,00	-838,80	33.182,15
	64000 Aufwendungen für Abfertigungen	327,41	330,00	-2,59	324,77
	64020 Aufwendungen für Abfertigungen (Mitarbeiter-Vorsorgekasse)	311,00	350,00	-39,00	283,66
6.3.	Aufwendungen für Abfertigungen	638,41	680,00	-41,59	608,43
	64500 Aufwendungen für Altersversorgung (Pensionskassenbeiträge)	1.309,57	1.330,00	-20,43	1.299,14
6.4.	Aufwendungen für Altersversorgung	1.309,57	1.330,00	-20,43	1.299,14
	66700 Gesetzliche Lohn- und Gehaltsnebenkosten	7.780,43	7.820,00	-39,57	7.784,84
6.5.	Aufwendungen für gesetzlich vorgeschriebene Sozialabgaben sowie vom Entgelt abhängige Abgaben und Pflichtbeiträge	7.780,43	7.820,00	-39,57	7.784,84
	67900 Sonstiger Personalaufwand	144,00	140,00	4,00	1.580,91
6.6.	Sonstige Sozialaufwendungen	144,00	140,00	4,00	1.580,91
6.	Personalaufwand	43.503,61	44.440,00	-936,39	44.455,47
	70560 GWG Kommunikationsanlagen	24,30	0,00	24,30	0,00
	70590 Andere geringwertige Wirtschaftsgüter	0,00	200,00	-200,00	0,00
7.1.	Abschreibung auf immaterielle Gegenstände des Anlagevermögens und Sachanlagen	24,30	200,00	-175,70	0,00
7.2.	Abschreibungen auf Umlaufvermögen	0,00	0,00	0,00	0,00
7.	Abschreibungen	24,30	200,00	-175,70	0,00
8.1.	Sonstige Steuern und Abgaben	0,00	0,00	0,00	0,00
	72491 Betriebskosten ILV	4.146,53	3.440,00	706,53	3.425,42
8.2.	Instandhaltung und Reinigung durch Dritte, Energie und Entsorgung	4.146,53	3.440,00	706,53	3.425,42
	73000 Transporte durch Dritte	2.853,12	0,00	2.853,12	1.598,40
	73410 Mietwagen	0,00	500,00	-500,00	0,00

Gewinn- und Verlustrechnung 2022

LG Parfümerie- und Drogerie-Einzelhandel

Position	Bezeichnung	G & V 2022 in EUR	VA 2022 in EUR	mehr/weniger in EUR	G & V 2021 in EUR
73500	Reiseaufwand Funktionäre	268,23	500,00	-231,77	0,00
73510	Reiseaufwand Personal	184,10	500,00	-315,90	0,00
73800	Postgebühren und Botendienste	1.468,14	7.000,00	-5.531,86	737,72
73900	Telekommunikationsgebühren	277,58	400,00	-122,42	270,89
8.3.	Transport-, Reise- und Fahrtaufwand, Nachrichtenaufwand	5.051,17	8.900,00	-3.848,83	2.607,01
74800	Lizenzgebühren, Werknutzungsrechte, Tantiemen, Urheberrechte	45,20	0,00	45,20	0,00
8.4.	Miet-, Pacht-, Leasing- und Lizenzaufwand	45,20	0,00	45,20	0,00
75100	Vortragende und Prüfer	4.570,24	10.000,00	-5.429,76	3.369,96
75200	Konsulenten und Korrespondenten	39.264,00	0,00	39.264,00	8.055,00
8.5.	Aufwendungen für Vortragende und Prüfer, beigestelltes Personal	43.834,24	10.000,00	33.834,24	11.424,96
75800	Funktionsentschädigungen	36.973,20	37.320,00	-346,80	36.391,20
8.6.	Funktionsentschädigungen	36.973,20	37.320,00	-346,80	36.391,20
76000	Büromaterial	222,88	500,00	-277,12	129,48
76020	Sonst. EDV- und Kommunikationsaufwand	1.224,00	1.220,00	4,00	1.224,00
76090	Bezogene Büroleistungen	391,85	700,00	-308,15	91,56
76091	Büroleistungen ILV	518,62	500,00	18,62	85,59
76100	Drucksorten	0,00	200,00	-200,00	0,00
76320	Zeitungen und Publikationen	123,20	0,00	123,20	60,00
76500	Schaltung von Werbeträgern für Mitgliederbetreuung und Kommunikation	4.687,20	30.000,00	-25.312,80	4.599,00
76530	Produktionsaufwand für Mitgliederbetreuung und Kommunikation	114.849,34	25.160,00	89.689,34	5.016,45
76590	Sonstiger Aufwand für Mitgliederbetreuung und Kommunikation	4.571,77	40.000,00	-35.428,23	0,00
76600	Sitzungsaufwand	245,60	0,00	245,60	484,50
76610	Bewirtung und Repräsentationen	12,00	1.000,00	-988,00	400,00
76900	Spenden	500,00	0,00	500,00	0,00
76990	Sonstiger Büroaufwand	1.490,00	0,00	1.490,00	0,00
8.7.	Mitgliederbetreuung, Kommunikation und Büroaufwand	128.836,46	99.280,00	29.556,46	12.090,58
77810	Förderungsbeiträge und Zuschüsse	20.019,70	53.000,00	-32.980,30	21.843,05
8.8.	Förderungsbeiträge und Zuschüsse	20.019,70	53.000,00	-32.980,30	21.843,05
75810	Aus- und Fortbildung Funktionäre	0,00	2.500,00	-2.500,00	0,00
75820	Kollektivunfallversicherung Funktionäre	273,77	300,00	-26,23	267,64
77800	Mitgliedsbeiträge	998,00	1.000,00	-2,00	998,00
77830	Preise und Auszeichnungen	2.495,92	1.000,00	1.495,92	1.018,75
77900	Spesen des Geldverkehrs	2.017,99	1.030,00	987,99	448,17
79008	Aufwendungen aus Einhebungsvergütungen	8.011,90	5.150,00	2.861,90	6.803,54
8.9.	Übrige betriebliche Aufwendungen	13.797,58	10.980,00	2.817,58	9.536,10
8.	Sonstige betriebliche Aufwendungen	252.704,08	222.920,00	29.784,08	97.318,32
9.	Betriebserfolg (Zwischensumme aus Z 1 bis Z 8)	-24.272,56	61.560,00	-85.832,56	-130.657,14
10.1.	Erträge aus Beteiligungen verbundener Unternehmen	0,00	0,00	0,00	0,00
10.2.	Erträge aus anderen Beteiligungen	0,00	0,00	0,00	0,00
10.	Erträge aus Beteiligungen	0,00	0,00	0,00	0,00
80500	Erträge aus Wertpapieren und Ausleihungen	-4.412,40	-4.040,00	-372,40	-8.690,79
80509	Erträge aus Wertpapieren und Ausleihungen § 94 Z 6 EStG	0,00	0,00	0,00	-644,89
11.1.	Erträge aus anderen Wertpapieren und Ausleihungen des Finanzanlagevermögens	-4.412,40	-4.040,00	-372,40	-9.335,68
11.2.	Erträge aus anderen Wertpapieren und Ausleihungen des Finanzanlagevermögens verbundener Unternehmen	0,00	0,00	0,00	0,00
11.	Erträge aus anderen Wertpapieren und Ausleihungen des Finanzanlagevermögens	-4.412,40	-4.040,00	-372,40	-9.335,68

Gewinn- und Verlustrechnung 2022

LG Parfümerie- und Drogerie-Einzelhandel

Position	Bezeichnung	G & V 2022 in EUR	VA 2022 in EUR	mehr/weniger in EUR	G & V 2021 in EUR
12.1.	Sonstige Zinsen und ähnliche Erträge verbundener Unternehmen	0,00	0,00	0,00	0,00
12.2.	Sonstige Zinsen und ähnliche Erträge sonstige	0,00	0,00	0,00	0,00
12.	Sonstige Zinsen und ähnliche Erträge	0,00	0,00	0,00	0,00
	82000 Erträge aus dem Abgang von und der Zuschreibung zu Finanzanlagen	10.783,89	0,00	10.783,89	0,00
13.1.	Erträge aus dem Abgang von und der Zuschreibung zu Finanzanlagen und Wertpapieren des Umlaufvermögens	10.783,89	0,00	10.783,89	0,00
13.	Erträge aus dem Abgang von und der Zuschreibung zu Finanzanlagen und Wertpapieren des Umlaufvermögens	10.783,89	0,00	10.783,89	0,00
	82610 Kurs- und Wertberichtigungen zu Wertpapieren	1.052,49	0,00	1.052,49	0,00
14.1.	Abschreibungen auf Finanzanlagen und Wertpapiere des Umlaufvermögens	1.052,49	0,00	1.052,49	0,00
14.2.	Aufwendungen aus verbundenen Unternehmen	0,00	0,00	0,00	0,00
	82609 Aufwendungen aus sonstigen Finanzanlagen gem. § 94 Z 6 EStG	0,00	0,00	0,00	644,89
14.3.	Aufwendungen sonstige	0,00	0,00	0,00	644,89
14.	Aufwendungen aus Finanzanlagen und aus Wertpapieren des Umlaufvermögens	1.052,49	0,00	1.052,49	644,89
15.1.	Zinsen und ähnliche Aufwendungen an verbundene Unternehmen	0,00	0,00	0,00	0,00
15.2.	Zinsen und ähnliche Aufwendungen sonstige	0,00	0,00	0,00	0,00
15.3.	Nicht ausgenutzte Lieferantenskonti	0,00	0,00	0,00	0,00
15.	Zinsen und ähnliche Aufwendungen	0,00	0,00	0,00	0,00
16.	Finanzerfolg (Zwischensumme aus Z 10 bis Z 15)	7.423,98	-4.040,00	11.463,98	-8.690,79
17.	Ergebnis vor Steuern (Summe aus Z 9 und Z 16)	-16.848,58	57.520,00	-74.368,58	-139.347,93
	85020 Kapitalertragssteuer	-882,99	480,00	-1.362,99	831,15
18.1.	Steuern vom Einkommen und Ertrag	-882,99	480,00	-1.362,99	831,15
18.	Steuern vom Einkommen und Ertrag	-882,99	480,00	-1.362,99	831,15
19.	Ergebnis nach Steuern (Summe aus Z 17 und Z 18)	-17.731,57	58.000,00	-75.731,57	-138.516,78
20.1.	Auflösung von Kapitalrücklagen	0,00	0,00	0,00	0,00
20.	Auflösung von Kapitalrücklagen	0,00	0,00	0,00	0,00
21.1.	Auflösung gesetzlicher Rücklagen	0,00	0,00	0,00	0,00
21.2.	Auflösung satzungsgemäßer Rücklagen	0,00	0,00	0,00	0,00
	87521 Auflösung von anderen Rücklagen	0,00	-58.000,00	58.000,00	0,00
21.3.	Auflösung anderer Rücklagen	0,00	-58.000,00	58.000,00	0,00
21.	Auflösung von Gewinnrücklagen	0,00	-58.000,00	58.000,00	0,00
22.1.	Zuweisung zu gesetzlichen Rücklagen	0,00	0,00	0,00	0,00
22.2.	Zuweisung zu satzungsgemäßen Rücklagen	0,00	0,00	0,00	0,00
22.3.	Zuweisung zu anderen Rücklagen	0,00	0,00	0,00	0,00
22.	Zuweisung zu Gewinnrücklagen	0,00	0,00	0,00	0,00
23.	Gewinnvortrag / Verlustvortrag aus dem Vorjahr	0,00	0,00	0,00	0,00
24.	Bilanzgewinn (-) / Bilanzverlust (+) (Summe aus Z 19 bis Z 23)	-17.731,57	0,00	-17.731,57	-138.516,78

Gewinn- und Verlustrechnung 2022

LG Großhandel mit Arzneimitteln, Parfümeriewaren sowie des Handels mit Farben und Lacken

Position	Bezeichnung	G & V 2022 in EUR	VA 2022 in EUR	mehr/weniger in EUR	G & V 2021 in EUR
1.1.	Kammerumlage 1	0,00	0,00	0,00	0,00
1.2.	Kammerumlage 2	0,00	0,00	0,00	0,00
	40200 Grundumlagen gem. § 123 WKG	-159.248,62	-120.500,00	-38.748,62	-163.968,48
	40220 Grundumlagen - FV-Anteil	24.498,13	24.500,00	-1,87	31.975,20
1.3.	Grundumlagen	-134.750,49	-96.000,00	-38.750,49	-131.993,28
1.4.	Gebühren für Sonderleistungen	0,00	0,00	0,00	0,00
1.5.	Waren- und Leistungserlöse	0,00	0,00	0,00	0,00
1.	Umsatzerlöse, Umlagen und Gebühren	-134.750,49	-96.000,00	-38.750,49	-131.993,28
2.1.	Veränderungen des Bestands an fertigen und unfertigen Erzeugnissen sowie an noch nicht abrechenbaren Leistungen	0,00	0,00	0,00	0,00
2.	Veränderungen des Bestands an fertigen und unfertigen Erzeugnissen sowie an noch nicht abrechenbaren Leistungen	0,00	0,00	0,00	0,00
3.	Andere aktivierte Eigenleistungen	0,00	0,00	0,00	0,00
4.1.	Erträge aus dem Abgang vom und der Zuschreibung zum Anlagevermögen mit Ausnahme der Finanzanlagen	0,00	0,00	0,00	0,00
4.2.	Erträge aus der Auflösung von Rückstellungen	0,00	0,00	0,00	0,00
	48120 Kostenersatz für Personalaufwand	0,00	0,00	0,00	-17,91
4.3.	Übrige sonstige betriebliche Erträge	0,00	0,00	0,00	-17,91
	48200 Zuschüsse, Förderungsbeiträge und Sponsoring	0,00	0,00	0,00	-797,98
4.4.	Zuschüsse, Förderungsbeiträge, Straf gelder	0,00	0,00	0,00	-797,98
4.	Sonstige betriebliche Erträge	0,00	0,00	0,00	-815,89
5.1.	Materialaufwand	0,00	0,00	0,00	0,00
5.2.	Aufwendungen für bezogene Leistungen	0,00	0,00	0,00	0,00
5.	Aufwendungen für Material und sonstige bezogene Leistungen	0,00	0,00	0,00	0,00
6.1.	Löhne	0,00	0,00	0,00	0,00
	62000 Gehälter	35.466,77	35.370,00	96,77	38.152,21
	62030 Nicht gesetzliche Aufwendungen Personal	417,36	380,00	37,36	487,33
	62200 Mehrdienstleistungen	0,00	790,00	-790,00	13,40
	62400 Jubiläumsgaben Personal	266,01	270,00	-3,99	286,13
6.2.	Gehälter	36.150,14	36.810,00	-659,86	38.939,07
	64000 Aufwendungen für Abfertigungen	354,67	350,00	4,67	381,52
	64020 Aufwendungen für Abfertigungen (Mitarbeitervorsorgekasse)	339,41	380,00	-40,59	338,96
6.3.	Aufwendungen für Abfertigungen	694,08	730,00	-35,92	720,48
	64500 Aufwendungen für Altersversorgung (Pensionskassenbeiträge)	1.418,68	1.410,00	8,68	1.526,09
6.4.	Aufwendungen für Altersversorgung	1.418,68	1.410,00	8,68	1.526,09
	66700 Gesetzliche Lohn- und Gehaltsnebenkosten	8.484,39	8.410,00	74,39	9.249,38
6.5.	Aufwendungen für gesetzlich vorgeschriebene Sozialabgaben sowie vom Entgelt abhängige Abgaben und Pflichtbeiträge	8.484,39	8.410,00	74,39	9.249,38
	67900 Sonstiger Personalaufwand	186,40	180,00	6,40	563,39
6.6.	Sonstige Sozialaufwendungen	186,40	180,00	6,40	563,39
6.	Personalaufwand	46.933,69	47.540,00	-606,31	50.998,41
	70560 GWG Kommunikationsanlagen	22,67	0,00	22,67	0,00
	70590 Andere geringwertige Wirtschaftsgüter	0,00	200,00	-200,00	0,00
7.1.	Abschreibung auf immaterielle Gegenstände des Anlagevermögens und Sachanlagen	22,67	200,00	-177,33	0,00
7.2.	Abschreibungen auf Umlaufvermögen	0,00	0,00	0,00	0,00
7.	Abschreibungen	22,67	200,00	-177,33	0,00
8.1.	Sonstige Steuern und Abgaben	0,00	0,00	0,00	0,00
	72491 Betriebskosten ILV	5.365,46	4.360,00	1.005,46	5.191,63
8.2.	Instandhaltung und Reinigung durch Dritte, Energie und Entsorgung	5.365,46	4.360,00	1.005,46	5.191,63
	73500 Reiseaufwand Funktionäre	0,00	300,00	-300,00	0,00

Gewinn- und Verlustrechnung 2022

LG Großhandel mit Arzneimitteln, Parfümeriewaren sowie des Handels mit Farben und Lacken

Position	Bezeichnung	G & V 2022 in EUR	VA 2022 in EUR	mehr/weniger in EUR	G & V 2021 in EUR
	73510 Reiseaufwand Personal	243,81	300,00	-56,19	0,00
	73800 Postgebühren und Botendienste	1.414,53	2.100,00	-685,47	213,22
	73900 Telekommunikationsgebühren	89,73	200,00	-110,27	83,46
8.3.	Transport-, Reise- und Fahrtaufwand, Nachrichtenaufwand	1.748,07	2.900,00	-1.151,93	296,68
	74800 Lizenzgebühren, Werknutzungsrechte, Tantiemen, Urheberrechte	45,20	0,00	45,20	0,00
8.4.	Miet-, Pacht-, Leasing- und Lizenzaufwand	45,20	0,00	45,20	0,00
	75100 Vortragende und Prüfer	452,00	10.000,00	-9.548,00	1.524,89
8.5.	Aufwendungen für Vortragende und Prüfer, beigestelltes Personal	452,00	10.000,00	-9.548,00	1.524,89
	75800 Funktionsentschädigungen	36.973,20	37.320,00	-346,80	36.391,20
8.6.	Funktionsentschädigungen	36.973,20	37.320,00	-346,80	36.391,20
	76000 Büromaterial	85,48	500,00	-414,52	39,31
	76020 Sonst. EDV- und Kommunikationsaufwand	1.571,40	1.540,00	31,40	1.835,40
	76090 Bezogene Büroleistungen	190,08	400,00	-209,92	166,99
	76091 Büroleistungen ILV	409,55	500,00	-90,45	374,11
	76100 Drucksorten	0,00	100,00	-100,00	0,00
	76320 Zeitungen und Publikationen	109,21	300,00	-190,79	0,00
	76500 Schaltung von Werbeträgern für Mitgliederbetreuung und Kommunikation	0,00	8.000,00	-8.000,00	0,00
	76530 Produktionsaufwand für Mitgliederbetreuung und Kommunikation	12.134,26	21.160,00	-9.025,74	3.375,76
	76590 Sonstiger Aufwand für Mitgliederbetreuung und Kommunikation	12.272,99	20.000,00	-7.727,01	1.409,94
	76600 Sitzungsaufwand	291,37	0,00	291,37	139,80
	76900 Spenden	500,00	0,00	500,00	0,00
	76990 Sonstiger Büroaufwand	1.850,00	0,00	1.850,00	240,00
8.7.	Mitgliederbetreuung, Kommunikation und Büroaufwand	29.414,34	52.500,00	-23.085,66	7.581,31
	77810 Förderungsbeiträge und Zuschüsse	30.053,65	31.500,00	-1.446,35	25.384,31
8.8.	Förderungsbeiträge und Zuschüsse	30.053,65	31.500,00	-1.446,35	25.384,31
	75810 Aus- und Fortbildung Funktionäre	0,00	2.100,00	-2.100,00	0,00
	75820 Kollektivunfallversicherung Funktionäre	255,52	280,00	-24,48	249,80
	77500 Beratungs- und Prüfungsaufwand	1.140,00	500,00	640,00	1.140,00
	77800 Mitgliedsbeiträge	846,00	1.000,00	-154,00	846,00
	77830 Preise und Auszeichnungen	5.969,62	15.000,00	-9.030,38	2.734,15
	77900 Spesen des Geldverkehrs	1.479,72	1.050,00	429,72	387,16
	79008 Aufwendungen aus Einhebungsvergütungen	3.368,80	2.400,00	968,80	3.299,90
8.9.	Übrige betriebliche Aufwendungen	13.059,66	22.330,00	-9.270,34	8.657,01
8.	Sonstige betriebliche Aufwendungen	117.111,58	160.910,00	-43.798,42	85.027,03
9.	Betriebserfolg (Zwischensumme aus Z 1 bis Z 8)	29.317,45	112.650,00	-83.332,55	3.216,27
10.1.	Erträge aus Beteiligungen verbundener Unternehmen	0,00	0,00	0,00	0,00
10.2.	Erträge aus anderen Beteiligungen	0,00	0,00	0,00	0,00
10.	Erträge aus Beteiligungen	0,00	0,00	0,00	0,00
	80500 Erträge aus Wertpapieren und Ausleihungen	-3.235,45	-4.140,00	904,55	-7.507,69
	80509 Erträge aus Wertpapieren und Ausleihungen § 94 Z 6 EStG	0,00	0,00	0,00	-791,00
11.1.	Erträge aus anderen Wertpapieren und Ausleihungen des Finanzanlagevermögens	-3.235,45	-4.140,00	904,55	-8.298,69
11.2.	Erträge aus anderen Wertpapieren und Ausleihungen des Finanzanlagevermögens verbundener Unternehmen	0,00	0,00	0,00	0,00
11.	Erträge aus anderen Wertpapieren und Ausleihungen des Finanzanlagevermögens	-3.235,45	-4.140,00	904,55	-8.298,69
12.1.	Sonstige Zinsen und ähnliche Erträge verbundener Unternehmen	0,00	0,00	0,00	0,00

Gewinn- und Verlustrechnung 2022

LG Großhandel mit Arzneimitteln, Parfümeriewaren sowie des Handels mit Farben und Lacken

Position	Bezeichnung	G & V 2022 in EUR	VA 2022 in EUR	mehr/weniger in EUR	G & V 2021 in EUR
12.2.	Sonstige Zinsen und ähnliche Erträge sonstige	0,00	0,00	0,00	0,00
12.	Sonstige Zinsen und ähnliche Erträge	0,00	0,00	0,00	0,00
82000	Erträge aus dem Abgang von und der Zuschreibung zu Finanzanlagen	7.907,42	0,00	7.907,42	0,00
13.1.	Erträge aus dem Abgang von und der Zuschreibung zu Finanzanlagen und Wertpapieren des Umlaufvermögens	7.907,42	0,00	7.907,42	0,00
13.	Erträge aus dem Abgang von und der Zuschreibung zu Finanzanlagen und Wertpapieren des Umlaufvermögens	7.907,42	0,00	7.907,42	0,00
82610	Kurs- und Wertberichtigungen zu Wertpapieren	771,75	0,00	771,75	0,00
14.1.	Abschreibungen auf Finanzanlagen und Wertpapiere des Umlaufvermögens	771,75	0,00	771,75	0,00
14.2.	Aufwendungen aus verbundenen Unternehmen	0,00	0,00	0,00	0,00
82609	Aufwendungen aus sonstigen Finanzanlagen gem. § 94 Z 6 EStG	0,00	0,00	0,00	791,00
14.3.	Aufwendungen sonstige	0,00	0,00	0,00	791,00
14.	Aufwendungen aus Finanzanlagen und aus Wertpapieren des Umlaufvermögens	771,75	0,00	771,75	791,00
15.1.	Zinsen und ähnliche Aufwendungen an verbundene Unternehmen	0,00	0,00	0,00	0,00
15.2.	Zinsen und ähnliche Aufwendungen sonstige	0,00	0,00	0,00	0,00
15.3.	Nicht ausgenutzte Lieferantenskonti	0,00	0,00	0,00	0,00
15.	Zinsen und ähnliche Aufwendungen	0,00	0,00	0,00	0,00
16.	Finanzerfolg (Zwischensumme aus Z 10 bis Z 15)	5.443,72	-4.140,00	9.583,72	-7.507,69
17.	Ergebnis vor Steuern (Summe aus Z 9 und Z 16)	34.761,17	108.510,00	-73.748,83	-4.291,42
85020	Kapitalertragssteuer	-647,47	490,00	-1.137,47	718,01
18.1.	Steuern vom Einkommen und Ertrag	-647,47	490,00	-1.137,47	718,01
18.	Steuern vom Einkommen und Ertrag	-647,47	490,00	-1.137,47	718,01
19.	Ergebnis nach Steuern (Summe aus Z 17 und Z 18)	34.113,70	109.000,00	-74.886,30	-3.573,41
20.1.	Auflösung von Kapitalrücklagen	0,00	0,00	0,00	0,00
20.	Auflösung von Kapitalrücklagen	0,00	0,00	0,00	0,00
21.1.	Auflösung gesetzlicher Rücklagen	0,00	0,00	0,00	0,00
21.2.	Auflösung satzungsgemäßer Rücklagen	0,00	0,00	0,00	0,00
87521	Auflösung von anderen Rücklagen	0,00	-59.000,00	59.000,00	0,00
21.3.	Auflösung anderer Rücklagen	0,00	-59.000,00	59.000,00	0,00
21.	Auflösung von Gewinnrücklagen	0,00	-59.000,00	59.000,00	0,00
22.1.	Zuweisung zu gesetzlichen Rücklagen	0,00	0,00	0,00	0,00
22.2.	Zuweisung zu satzungsgemäßen Rücklagen	0,00	0,00	0,00	0,00
22.3.	Zuweisung zu anderen Rücklagen	0,00	0,00	0,00	0,00
22.	Zuweisung zu Gewinnrücklagen	0,00	0,00	0,00	0,00
23.	Gewinnvortrag / Verlustvortrag aus dem Vorjahr	0,00	0,00	0,00	0,00
24.	Bilanzgewinn (-) / Bilanzverlust (+) (Summe aus Z 19 bis Z 23)	34.113,70	50.000,00	-15.886,30	-3.573,41

Gewinn- und Verlustrechnung 2022

LG Agrarhandel

Position	Bezeichnung	G & V 2022 in EUR	VA 2022 in EUR	mehr/weniger in EUR	G & V 2021 in EUR
1.1.	Kammerumlage 1	0,00	0,00	0,00	0,00
1.2.	Kammerumlage 2	0,00	0,00	0,00	0,00
	40200 Grundumlagen gem. § 123 WKG	-134.144,28	-79.970,00	-54.174,28	-127.171,48
	40220 Grundumlagen - FV-Anteil	23.170,00	23.170,00	0,00	24.190,00
1.3.	Grundumlagen	-110.974,28	-56.800,00	-54.174,28	-102.981,48
1.4.	Gebühren für Sonderleistungen	0,00	0,00	0,00	0,00
1.5.	Waren- und Leistungserlöse	0,00	0,00	0,00	0,00
1.	Umsatzerlöse, Umlagen und Gebühren	-110.974,28	-56.800,00	-54.174,28	-102.981,48
2.1.	Veränderungen des Bestands an fertigen und unfertigen Erzeugnissen sowie an noch nicht abrechenbaren Leistungen	0,00	0,00	0,00	0,00
2.	Veränderungen des Bestands an fertigen und unfertigen Erzeugnissen sowie an noch nicht abrechenbaren Leistungen	0,00	0,00	0,00	0,00
3.	Andere aktivierte Eigenleistungen	0,00	0,00	0,00	0,00
4.1.	Erträge aus dem Abgang vom und der Zuschreibung zum Anlagevermögen mit Ausnahme der Finanzanlagen	0,00	0,00	0,00	0,00
4.2.	Erträge aus der Auflösung von Rückstellungen	0,00	0,00	0,00	0,00
	48120 Kostenersatz für Personalaufwand	0,00	0,00	0,00	-560,00
	48900 Sonstige Erträge	-570,00	0,00	-570,00	-1.050,00
4.3.	Übrige sonstige betriebliche Erträge	-570,00	0,00	-570,00	-1.610,00
4.4.	Zuschüsse, Förderungsbeiträge, Strafgebühren	0,00	0,00	0,00	0,00
4.	Sonstige betriebliche Erträge	-570,00	0,00	-570,00	-1.610,00
5.1.	Materialaufwand	0,00	0,00	0,00	0,00
5.2.	Aufwendungen für bezogene Leistungen	0,00	0,00	0,00	0,00
5.	Aufwendungen für Material und sonstige bezogene Leistungen	0,00	0,00	0,00	0,00
6.1.	Löhne	0,00	0,00	0,00	0,00
	62000 Gehälter	52.364,04	57.230,00	-4.865,96	46.519,22
	62030 Nicht gesetzliche Aufwendungen Personal	688,67	680,00	8,67	696,28
	62200 Mehrdienstleistungen	257,86	500,00	-242,14	0,00
	62400 Jubiläumsgaben Personal	392,75	430,00	-37,25	348,90
6.2.	Gehälter	53.703,32	58.840,00	-5.136,68	47.564,40
	64000 Aufwendungen für Abfertigungen	523,64	570,00	-46,36	465,18
	64020 Aufwendungen für Abfertigungen (Mitarbeiter-Vorsorgekasse)	517,14	680,00	-162,86	441,50
6.3.	Aufwendungen für Abfertigungen	1.040,78	1.250,00	-209,22	906,68
	64500 Aufwendungen für Altersversorgung (Pensionskassenbeiträge)	2.094,57	2.290,00	-195,43	1.860,78
6.4.	Aufwendungen für Altersversorgung	2.094,57	2.290,00	-195,43	1.860,78
	66700 Gesetzliche Lohn- und Gehaltsnebenkosten	12.885,94	14.080,00	-1.194,06	11.721,11
6.5.	Aufwendungen für gesetzlich vorgeschriebene Sozialabgaben sowie vom Entgelt abhängige Abgaben und Pflichtbeiträge	12.885,94	14.080,00	-1.194,06	11.721,11
	67900 Sonstiger Personalaufwand	258,00	290,00	-32,00	-5.036,06
6.6.	Sonstige Sozialaufwendungen	258,00	290,00	-32,00	-5.036,06
6.	Personalaufwand	69.982,61	76.750,00	-6.767,39	57.016,91
7.1.	Abschreibung auf immaterielle Gegenstände des Anlagevermögens und Sachanlagen	0,00	0,00	0,00	0,00
7.2.	Abschreibungen auf Umlaufvermögen	0,00	0,00	0,00	0,00
7.	Abschreibungen	0,00	0,00	0,00	0,00
8.1.	Sonstige Steuern und Abgaben	0,00	0,00	0,00	0,00
	72491 Betriebskosten ILV	7.432,67	6.890,00	542,67	5.823,20
8.2.	Instandhaltung und Reinigung durch Dritte, Energie und Entsorgung	7.432,67	6.890,00	542,67	5.823,20
	73410 Mietwagen	0,00	1.000,00	-1.000,00	0,00
	73500 Reiseaufwand Funktionäre	0,00	3.000,00	-3.000,00	0,00
	73510 Reiseaufwand Personal	25,85	2.700,00	-2.674,15	0,00

Gewinn- und Verlustrechnung 2022

LG Agrarhandel

Position	Bezeichnung	G & V 2022 in EUR	VA 2022 in EUR	mehr/weniger in EUR	G & V 2021 in EUR
	73800 Postgebühren und Botendienste	365,13	1.780,00	-1.414,87	5,84
8.3.	Transport-, Reise- und Fahrtaufwand, Nachrichtenaufwand	390,98	8.480,00	-8.089,02	5,84
8.4.	Miet-, Pacht-, Leasing- und Lizenzaufwand	0,00	0,00	0,00	0,00
	75100 Vortragende und Prüfer	1.500,00	500,00	1.000,00	0,00
8.5.	Aufwendungen für Vortragende und Prüfer, beigestelltes Personal	1.500,00	500,00	1.000,00	0,00
	75800 Funktionsentschädigungen	24.441,85	27.130,00	-2.688,15	23.348,40
8.6.	Funktionsentschädigungen	24.441,85	27.130,00	-2.688,15	23.348,40
	76000 Büromaterial	0,00	400,00	-400,00	0,00
	76020 Sonst. EDV- und Kommunikationsaufwand	2.482,50	2.670,00	-187,50	2.318,40
	76021 Bezogene IT-Leistungen	478,80	0,00	478,80	319,20
	76090 Bezogene Büroleistungen	12,19	300,00	-287,81	0,00
	76091 Büroleistungen ILV	87,68	700,00	-612,32	0,00
	76100 Drucksorten	0,00	100,00	-100,00	0,00
	76320 Zeitungen und Publikationen	0,00	300,00	-300,00	0,00
	76500 Schaltung von Werbeträgern für Mitgliederbetreuung und Kommunikation	4.687,20	6.000,00	-1.312,80	4.604,00
	76530 Produktionsaufwand für Mitgliederbetreuung und Kommunikation	6.925,82	10.520,00	-3.594,18	516,00
	76590 Sonstiger Aufwand für Mitgliederbetreuung und Kommunikation	1.989,17	5.000,00	-3.010,83	433,96
	76600 Sitzungsaufwand	0,00	400,00	-400,00	0,00
	76610 Bewirtung und Repräsentationen	0,00	500,00	-500,00	0,00
	76900 Spenden	500,00	0,00	500,00	0,00
	76990 Sonstiger Büroadaufwand	1.768,50	1.810,00	-41,50	0,00
8.7.	Mitgliederbetreuung, Kommunikation und Büroadaufwand	18.931,86	28.700,00	-9.768,14	8.191,56
	77810 Förderungsbeiträge und Zuschüsse	2.500,00	102.350,00	-99.850,00	1.800,00
8.8.	Förderungsbeiträge und Zuschüsse	2.500,00	102.350,00	-99.850,00	1.800,00
	75820 Kollektivunfallversicherung Funktionäre	383,28	320,00	63,28	374,70
	77500 Beratungs- und Prüfungsaufwand	13.467,84	15.000,00	-1.532,16	4.300,00
	77700 Aus- und Fortbildung	0,00	500,00	-500,00	0,00
	77800 Mitgliedsbeiträge	1.092,80	400,00	692,80	1.400,00
	77830 Preise und Auszeichnungen	0,00	0,00	0,00	56,20
	77900 Spesen des Geldverkehrs	1.955,61	1.380,00	575,61	508,86
	79008 Aufwendungen aus Einhebungsvergütungen	2.774,37	1.420,00	1.354,37	2.574,55
8.9.	Übrige betriebliche Aufwendungen	19.673,90	19.020,00	653,90	9.214,31
8.	Sonstige betriebliche Aufwendungen	74.871,26	193.070,00	-118.198,74	48.383,31
9.	Betriebserfolg (Zwischensumme aus Z 1 bis Z 8)	33.309,59	213.020,00	-179.710,41	808,74
10.1.	Erträge aus Beteiligungen verbundener Unternehmen	0,00	0,00	0,00	0,00
10.2.	Erträge aus anderen Beteiligungen	0,00	0,00	0,00	0,00
10.	Erträge aus Beteiligungen	0,00	0,00	0,00	0,00
	80500 Erträge aus Wertpapieren und Ausleihungen	-4.276,00	-5.450,00	1.174,00	-9.867,68
	80509 Erträge aus Wertpapieren und Ausleihungen § 94 Z 6 EStG	0,00	0,00	0,00	-901,85
11.1.	Erträge aus anderen Wertpapieren und Ausleihungen des Finanzanlagevermögens	-4.276,00	-5.450,00	1.174,00	-10.769,53
11.2.	Erträge aus anderen Wertpapieren und Ausleihungen des Finanzanlagevermögens verbundener Unternehmen	0,00	0,00	0,00	0,00
11.	Erträge aus anderen Wertpapieren und Ausleihungen des Finanzanlagevermögens	-4.276,00	-5.450,00	1.174,00	-10.769,53
12.1.	Sonstige Zinsen und ähnliche Erträge verbundener Unternehmen	0,00	0,00	0,00	0,00
	80510 Andere Zinserträge	0,00	-300,00	300,00	0,00
12.2.	Sonstige Zinsen und ähnliche Erträge sonstige	0,00	-300,00	300,00	0,00

Gewinn- und Verlustrechnung 2022

LG Agrarhandel

Position	Bezeichnung	G & V 2022 in EUR	VA 2022 in EUR	mehr/weniger in EUR	G & V 2021 in EUR
12.	Sonstige Zinsen und ähnliche Erträge	0,00	-300,00	300,00	0,00
82000	Erträge aus dem Abgang von und der Zuschreibung zu Finanzanlagen	10.450,53	0,00	10.450,53	0,00
13.1.	Erträge aus dem Abgang von und der Zuschreibung zu Finanzanlagen und Wertpapieren des Umlaufvermögens	10.450,53	0,00	10.450,53	0,00
13.	Erträge aus dem Abgang von und der Zuschreibung zu Finanzanlagen und Wertpapieren des Umlaufvermögens	10.450,53	0,00	10.450,53	0,00
82610	Kurs- und Wertberichtigungen zu Wertpapieren	1.019,96	700,00	319,96	0,00
14.1.	Abschreibungen auf Finanzanlagen und Wertpapiere des Umlaufvermögens	1.019,96	700,00	319,96	0,00
14.2.	Aufwendungen aus verbundenen Unternehmen	0,00	0,00	0,00	0,00
82609	Aufwendungen aus sonstigen Finanzanlagen gem. § 94 Z 6 EStG	0,00	0,00	0,00	901,85
14.3.	Aufwendungen sonstige	0,00	0,00	0,00	901,85
14.	Aufwendungen aus Finanzanlagen und aus Wertpapieren des Umlaufvermögens	1.019,96	700,00	319,96	901,85
15.1.	Zinsen und ähnliche Aufwendungen an verbundene Unternehmen	0,00	0,00	0,00	0,00
15.2.	Zinsen und ähnliche Aufwendungen sonstige	0,00	0,00	0,00	0,00
15.3.	Nicht ausgenutzte Lieferantenskonti	0,00	0,00	0,00	0,00
15.	Zinsen und ähnliche Aufwendungen	0,00	0,00	0,00	0,00
16.	Finanzerfolg (Zwischensumme aus Z 10 bis Z 15)	7.194,49	-5.050,00	12.244,49	-9.867,68
17.	Ergebnis vor Steuern (Summe aus Z 9 und Z 16)	40.504,08	207.970,00	-167.465,92	-9.058,94
85020	Kapitalertragssteuer	-855,70	640,00	-1.495,70	943,71
18.1.	Steuern vom Einkommen und Ertrag	-855,70	640,00	-1.495,70	943,71
18.	Steuern vom Einkommen und Ertrag	-855,70	640,00	-1.495,70	943,71
19.	Ergebnis nach Steuern (Summe aus Z 17 und Z 18)	39.648,38	208.610,00	-168.961,62	-8.115,23
20.1.	Auflösung von Kapitalrücklagen	0,00	0,00	0,00	0,00
20.	Auflösung von Kapitalrücklagen	0,00	0,00	0,00	0,00
21.1.	Auflösung gesetzlicher Rücklagen	0,00	0,00	0,00	0,00
21.2.	Auflösung satzungsgemäßer Rücklagen	0,00	0,00	0,00	0,00
87521	Auflösung von anderen Rücklagen	0,00	-180.000,00	180.000,00	0,00
21.3.	Auflösung anderer Rücklagen	0,00	-180.000,00	180.000,00	0,00
21.	Auflösung von Gewinnrücklagen	0,00	-180.000,00	180.000,00	0,00
22.1.	Zuweisung zu gesetzlichen Rücklagen	0,00	0,00	0,00	0,00
22.2.	Zuweisung zu satzungsgemäßen Rücklagen	0,00	0,00	0,00	0,00
22.3.	Zuweisung zu anderen Rücklagen	0,00	0,00	0,00	0,00
22.	Zuweisung zu Gewinnrücklagen	0,00	0,00	0,00	0,00
23.	Gewinnvortrag / Verlustvortrag aus dem Vorjahr	0,00	0,00	0,00	0,00
24.	Bilanzgewinn (-) / Bilanzverlust (+) (Summe aus Z 19 bis Z 23)	39.648,38	28.610,00	11.038,38	-8.115,23

Gewinn- und Verlustrechnung 2022

LG Lebensmittelhandel

Position	Bezeichnung	G & V 2022 in EUR	VA 2022 in EUR	mehr/weniger in EUR	G & V 2021 in EUR
1.1.	Kammerumlage 1	0,00	0,00	0,00	0,00
1.2.	Kammerumlage 2	0,00	0,00	0,00	0,00
	40200 Grundumlagen gem. § 123 WKG	-871.613,73	-372.560,00	-499.053,73	-799.874,88
	40220 Grundumlagen - FV-Anteil	58.960,00	58.960,00	0,00	59.330,00
1.3.	Grundumlagen	-812.653,73	-313.600,00	-499.053,73	-740.544,88
1.4.	Gebühren für Sonderleistungen	0,00	0,00	0,00	0,00
1.5.	Waren- und Leistungserlöse	0,00	0,00	0,00	0,00
1.	Umsatzerlöse, Umlagen und Gebühren	-812.653,73	-313.600,00	-499.053,73	-740.544,88
2.1.	Veränderungen des Bestands an fertigen und unfertigen Erzeugnissen sowie an noch nicht abrechenbaren Leistungen	0,00	0,00	0,00	0,00
2.	Veränderungen des Bestands an fertigen und unfertigen Erzeugnissen sowie an noch nicht abrechenbaren Leistungen	0,00	0,00	0,00	0,00
3.	Andere aktivierte Eigenleistungen	0,00	0,00	0,00	0,00
4.1.	Erträge aus dem Abgang vom und der Zuschreibung zum Anlagevermögen mit Ausnahme der Finanzanlagen	0,00	0,00	0,00	0,00
4.2.	Erträge aus der Auflösung von Rückstellungen	0,00	0,00	0,00	0,00
	48120 Kostenersatz für Personalaufwand	0,00	0,00	0,00	-960,00
	48900 Sonstige Erträge	-350,00	-2.000,00	1.650,00	-2.600,00
4.3.	Übrige sonstige betriebliche Erträge	-350,00	-2.000,00	1.650,00	-3.560,00
4.4.	Zuschüsse, Förderungsbeiträge, Strafgeder	0,00	0,00	0,00	0,00
4.	Sonstige betriebliche Erträge	-350,00	-2.000,00	1.650,00	-3.560,00
5.1.	Materialaufwand	0,00	0,00	0,00	0,00
5.2.	Aufwendungen für bezogene Leistungen	0,00	0,00	0,00	0,00
5.	Aufwendungen für Material und sonstige bezogene Leistungen	0,00	0,00	0,00	0,00
6.1.	Löhne	0,00	0,00	0,00	0,00
	62000 Gehälter	101.068,57	101.690,00	-621,43	79.452,48
	62030 Nicht gesetzliche Aufwendungen Personal	1.191,90	1.090,00	101,90	1.065,32
	62200 Mehrdienstleistungen	49,97	3.000,00	-2.950,03	0,00
	62400 Jubiläumsgaben Personal	758,01	760,00	-1,99	595,87
6.2.	Gehälter	103.068,45	106.540,00	-3.471,55	81.113,67
	64000 Aufwendungen für Abfertigungen	1.010,68	1.020,00	-9,32	794,52
	64020 Aufwendungen für Abfertigungen (Mitarbeiterversorgungskasse)	968,99	1.110,00	-141,01	720,22
6.3.	Aufwendungen für Abfertigungen	1.979,67	2.130,00	-150,33	1.514,74
	64500 Aufwendungen für Altersversorgung (Pensionskassenbeiträge)	4.042,75	4.070,00	-27,25	3.178,11
6.4.	Aufwendungen für Altersversorgung	4.042,75	4.070,00	-27,25	3.178,11
	66700 Gesetzliche Lohn- und Gehaltsnebenkosten	24.181,14	24.190,00	-8,86	19.448,24
6.5.	Aufwendungen für gesetzlich vorgeschriebene Sozialabgaben sowie vom Entgelt abhängige Abgaben und Pflichtbeiträge	24.181,14	24.190,00	-8,86	19.448,24
	67900 Sonstiger Personalaufwand	466,00	460,00	6,00	-6.268,49
6.6.	Sonstige Sozialaufwendungen	466,00	460,00	6,00	-6.268,49
6.	Personalaufwand	133.738,01	137.390,00	-3.651,99	98.986,27
7.1.	Abschreibung auf immaterielle Gegenstände des Anlagevermögens und Sachanlagen	0,00	0,00	0,00	0,00
7.2.	Abschreibungen auf Umlaufvermögen	0,00	0,00	0,00	0,00
7.	Abschreibungen	0,00	0,00	0,00	0,00
8.1.	Sonstige Steuern und Abgaben	0,00	0,00	0,00	0,00
	72490 Betriebskosten sonstige	327,38	300,00	27,38	288,00
	72491 Betriebskosten ILV	13.415,03	10.900,00	2.515,03	9.023,81
8.2.	Instandhaltung und Reinigung durch Dritte, Energie und Entsorgung	13.742,41	11.200,00	2.542,41	9.311,81
	73500 Reiseaufwand Funktionäre	0,00	10.000,00	-10.000,00	0,00
	73510 Reiseaufwand Personal	103,40	5.000,00	-4.896,60	0,00

Gewinn- und Verlustrechnung 2022

LG Lebensmittelhandel

Position	Bezeichnung	G & V 2022 in EUR	VA 2022 in EUR	mehr/weniger in EUR	G & V 2021 in EUR
	73580 Reiseaufwand Externe	0,00	0,00	0,00	360,00
	73800 Postgebühren und Botendienste	18.290,65	12.800,00	5.490,65	3.697,70
	73900 Telekommunikationsgebühren	295,16	300,00	-4,84	304,66
8.3.	Transport-, Reise- und Fahrtaufwand, Nachrichtenaufwand	18.689,21	28.100,00	-9.410,79	4.362,36
	74000 Miete Immobilien	1.827,08	1.900,00	-72,92	1.762,08
8.4.	Miet-, Pacht-, Leasing- und Lizenzaufwand	1.827,08	1.900,00	-72,92	1.762,08
	75000 Beigestelltes Personal	3.491,04	5.000,00	-1.508,96	0,00
	75100 Vortragende und Prüfer	1.140,00	23.000,00	-21.860,00	3.724,00
	75200 Konsulenten und Korrespondenten	12.690,00	60.000,00	-47.310,00	19.403,00
8.5.	Aufwendungen für Vortragende und Prüfer, beigestelltes Personal	17.321,04	88.000,00	-70.678,96	23.127,00
	75800 Funktionsentschädigungen	54.553,20	80.500,00	-25.946,80	53.694,00
8.6.	Funktionsentschädigungen	54.553,20	80.500,00	-25.946,80	53.694,00
	76000 Büromaterial	0,00	500,00	-500,00	0,00
	76020 Sonst. EDV- und Kommunikationsaufwand	4.630,50	4.130,00	500,50	3.639,60
	76021 Bezogene IT-Leistungen	1.088,40	500,00	588,40	1.088,40
	76090 Bezogene Büroleistungen	490,19	4.500,00	-4.009,81	819,95
	76091 Büroleistungen ILV	143,49	4.000,00	-3.856,51	33,61
	76100 Drucksorten	0,00	200,00	-200,00	0,00
	76320 Zeitungen und Publikationen	144,00	2.000,00	-1.856,00	0,00
	76500 Schaltung von Werbeträgern für Mitgliederbetreuung und Kommunikation	33.799,76	30.000,00	3.799,76	3.591,00
	76520 Aufwand für Messestand	103.639,68	150.000,00	-46.360,32	0,00
	76530 Produktionsaufwand für Mitgliederbetreuung und Kommunikation	63.238,84	45.750,00	17.488,84	9.423,36
	76540 Unterrichts- und Prüfungsmaterial	3.278,00	4.000,00	-722,00	7.256,67
	76590 Sonstiger Aufwand für Mitgliederbetreuung und Kommunikation	39.007,52	84.000,00	-44.992,48	1.452,06
	76600 Sitzungsaufwand	28,00	1.000,00	-972,00	107,01
	76610 Bewirtung und Repräsentationen	0,00	2.000,00	-2.000,00	223,50
	76620 Studien	0,00	25.000,00	-25.000,00	0,00
	76900 Spenden	2.000,00	1.500,00	500,00	0,00
	76990 Sonstiger Büroaufwand	6.943,50	13.200,00	-6.256,50	480,00
8.7.	Mitgliederbetreuung, Kommunikation und Büroaufwand	258.431,88	372.280,00	-113.848,12	28.115,16
	77810 Förderungsbeiträge und Zuschüsse	49.040,44	107.180,00	-58.139,56	5.880,00
8.8.	Förderungsbeiträge und Zuschüsse	49.040,44	107.180,00	-58.139,56	5.880,00
	75810 Aus- und Fortbildung Funktionäre	0,00	10.000,00	-10.000,00	0,00
	75820 Kollektivunfallversicherung Funktionäre	1.113,35	1.000,00	113,35	1.088,42
	77500 Beratungs- und Prüfungsaufwand	570,00	30.000,00	-29.430,00	3.250,00
	77700 Aus- und Fortbildung	0,00	5.000,00	-5.000,00	0,00
	77800 Mitgliedsbeiträge	2.492,00	4.900,00	-2.408,00	4.662,00
	77830 Preise und Auszeichnungen	1.568,39	10.000,00	-8.431,61	56,20
	77900 Spesen des Geldverkehrs	11.893,29	4.500,00	7.393,29	2.804,75
	79008 Aufwendungen aus Einhebungsvergütungen	20.316,40	7.840,00	12.476,40	18.513,73
8.9.	Übrige betriebliche Aufwendungen	37.953,43	73.240,00	-35.286,57	30.375,10
8.	Sonstige betriebliche Aufwendungen	451.558,69	762.400,00	-310.841,31	156.627,51
9.	Betriebserfolg (Zwischensumme aus Z 1 bis Z 8)	-227.707,03	584.190,00	-811.897,03	-488.491,10
10.1.	Erträge aus Beteiligungen verbundener Unternehmen	0,00	0,00	0,00	0,00
10.2.	Erträge aus anderen Beteiligungen	0,00	0,00	0,00	0,00
10.	Erträge aus Beteiligungen	0,00	0,00	0,00	0,00
	80500 Erträge aus Wertpapieren und Ausleihungen	-26.005,08	-27.710,00	1.704,92	-54.388,74
	80509 Erträge aus Wertpapieren und Ausleihungen § 94 Z 6 EStG	0,00	0,00	0,00	-4.700,68
11.1.	Erträge aus anderen Wertpapieren und Ausleihungen des Finanzanlagevermögens	-26.005,08	-27.710,00	1.704,92	-59.089,42

Gewinn- und Verlustrechnung 2022

LG Lebensmittelhandel

Position	Bezeichnung	G & V 2022 in EUR	VA 2022 in EUR	mehr/weniger in EUR	G & V 2021 in EUR
11.2.	Erträge aus anderen Wertpapieren und Ausleihungen des Finanzanlagevermögens verbundener Unternehmen	0,00	0,00	0,00	0,00
11.	Erträge aus anderen Wertpapieren und Ausleihungen des Finanzanlagevermögens	-26.005,08	-27.710,00	1.704,92	-59.089,42
12.1.	Sonstige Zinsen und ähnliche Erträge verbundener Unternehmen	0,00	0,00	0,00	0,00
80510	Andere Zinserträge	0,00	-1.000,00	1.000,00	0,00
12.2.	Sonstige Zinsen und ähnliche Erträge sonstige	0,00	-1.000,00	1.000,00	0,00
12.	Sonstige Zinsen und ähnliche Erträge	0,00	-1.000,00	1.000,00	0,00
82000	Erträge aus dem Abgang von und der Zuschreibung zu Finanzanlagen	63.556,32	0,00	63.556,32	0,00
13.1.	Erträge aus dem Abgang von und der Zuschreibung zu Finanzanlagen und Wertpapieren des Umlaufvermögens	63.556,32	0,00	63.556,32	0,00
13.	Erträge aus dem Abgang von und der Zuschreibung zu Finanzanlagen und Wertpapieren des Umlaufvermögens	63.556,32	0,00	63.556,32	0,00
82610	Kurs- und Wertberichtigungen zu Wertpapieren	6.203,01	5.000,00	1.203,01	0,00
14.1.	Abschreibungen auf Finanzanlagen und Wertpapiere des Umlaufvermögens	6.203,01	5.000,00	1.203,01	0,00
14.2.	Aufwendungen aus verbundenen Unternehmen	0,00	0,00	0,00	0,00
82609	Aufwendungen aus sonstigen Finanzanlagen gem. § 94 Z 6 EStG	0,00	0,00	0,00	4.700,68
14.3.	Aufwendungen sonstige	0,00	0,00	0,00	4.700,68
14.	Aufwendungen aus Finanzanlagen und aus Wertpapieren des Umlaufvermögens	6.203,01	5.000,00	1.203,01	4.700,68
15.1.	Zinsen und ähnliche Aufwendungen an verbundene Unternehmen	0,00	0,00	0,00	0,00
15.2.	Zinsen und ähnliche Aufwendungen sonstige	0,00	0,00	0,00	0,00
15.3.	Nicht ausgenutzte Lieferantenskonti	0,00	0,00	0,00	0,00
15.	Zinsen und ähnliche Aufwendungen	0,00	0,00	0,00	0,00
16.	Finanzerfolg (Zwischensumme aus Z 10 bis Z 15)	43.754,25	-23.710,00	67.464,25	-54.388,74
17.	Ergebnis vor Steuern (Summe aus Z 9 und Z 16)	-183.952,78	560.480,00	-744.432,78	-542.879,84
85020	Kapitalertragssteuer	-5.204,04	3.260,00	-8.464,04	5.201,52
18.1.	Steuern vom Einkommen und Ertrag	-5.204,04	3.260,00	-8.464,04	5.201,52
18.	Steuern vom Einkommen und Ertrag	-5.204,04	3.260,00	-8.464,04	5.201,52
19.	Ergebnis nach Steuern (Summe aus Z 17 und Z 18)	-189.156,82	563.740,00	-752.896,82	-537.678,32
20.1.	Auflösung von Kapitalrücklagen	0,00	0,00	0,00	0,00
20.	Auflösung von Kapitalrücklagen	0,00	0,00	0,00	0,00
21.1.	Auflösung gesetzlicher Rücklagen	0,00	0,00	0,00	0,00
21.2.	Auflösung satzungsgemäßer Rücklagen	0,00	0,00	0,00	0,00
87521	Auflösung von anderen Rücklagen	0,00	-400.000,00	400.000,00	0,00
21.3.	Auflösung anderer Rücklagen	0,00	-400.000,00	400.000,00	0,00
21.	Auflösung von Gewinnrücklagen	0,00	-400.000,00	400.000,00	0,00
22.1.	Zuweisung zu gesetzlichen Rücklagen	0,00	0,00	0,00	0,00
22.2.	Zuweisung zu satzungsgemäßen Rücklagen	0,00	0,00	0,00	0,00
22.3.	Zuweisung zu anderen Rücklagen	0,00	0,00	0,00	0,00
22.	Zuweisung zu Gewinnrücklagen	0,00	0,00	0,00	0,00
23.	Gewinnvortrag / Verlustvortrag aus dem Vorjahr	0,00	0,00	0,00	0,00
24.	Bilanzgewinn (-) / Bilanzverlust (+) (Summe aus Z 19 bis Z 23)	-189.156,82	163.740,00	-352.896,82	-537.678,32

Gewinn- und Verlustrechnung 2022

LG Energiehandel

Position	Bezeichnung	G & V 2022 in EUR	VA 2022 in EUR	mehr/weniger in EUR	G & V 2021 in EUR
1.1.	Kammerumlage 1	0,00	0,00	0,00	0,00
1.2.	Kammerumlage 2	0,00	0,00	0,00	0,00
	40200 Grundumlagen gem. § 123 WKG	-64.516,16	-54.970,00	-9.546,16	-63.779,05
	40220 Grundumlagen - FV-Anteil	20.970,00	20.970,00	0,00	29.173,13
1.3.	Grundumlagen	-43.546,16	-34.000,00	-9.546,16	-34.605,92
1.4.	Gebühren für Sonderleistungen	0,00	0,00	0,00	0,00
1.5.	Waren- und Leistungserlöse	0,00	0,00	0,00	0,00
1.	Umsatzerlöse, Umlagen und Gebühren	-43.546,16	-34.000,00	-9.546,16	-34.605,92
2.1.	Veränderungen des Bestands an fertigen und unfertigen Erzeugnissen sowie an noch nicht abrechenbaren Leistungen	0,00	0,00	0,00	0,00
2.	Veränderungen des Bestands an fertigen und unfertigen Erzeugnissen sowie an noch nicht abrechenbaren Leistungen	0,00	0,00	0,00	0,00
3.	Andere aktivierte Eigenleistungen	0,00	0,00	0,00	0,00
4.1.	Erträge aus dem Abgang vom und der Zuschreibung zum Anlagevermögen mit Ausnahme der Finanzanlagen	0,00	0,00	0,00	0,00
4.2.	Erträge aus der Auflösung von Rückstellungen	0,00	0,00	0,00	0,00
4.3.	Übrige sonstige betriebliche Erträge	0,00	0,00	0,00	0,00
4.4.	Zuschüsse, Förderungsbeiträge, Straf gelder	0,00	0,00	0,00	0,00
4.	Sonstige betriebliche Erträge	0,00	0,00	0,00	0,00
5.1.	Materialaufwand	0,00	0,00	0,00	0,00
5.2.	Aufwendungen für bezogene Leistungen	0,00	0,00	0,00	0,00
5.	Aufwendungen für Material und sonstige bezogene Leistungen	0,00	0,00	0,00	0,00
6.1.	Löhne	0,00	0,00	0,00	0,00
	62000 Gehälter	3.065,46	2.390,00	675,46	2.219,46
	62030 Nicht gesetzliche Aufwendungen Personal	34,05	30,00	4,05	27,29
	62200 Mehrdienstleistungen	0,00	100,00	-100,00	0,00
	62400 Jubiläumsgaben Personal	22,99	20,00	2,99	16,64
6.2.	Gehälter	3.122,50	2.540,00	582,50	2.263,39
	64000 Aufwendungen für Abfertigungen	30,64	20,00	10,64	22,20
	64020 Aufwendungen für Abfertigungen (Mitarbeiter vorsekassen)	29,30	30,00	-0,70	19,33
6.3.	Aufwendungen für Abfertigungen	59,94	50,00	9,94	41,53
	64500 Aufwendungen für Altersversorgung (Pensionskassenbeiträge)	122,62	100,00	22,62	88,77
6.4.	Aufwendungen für Altersversorgung	122,62	100,00	22,62	88,77
	66700 Gesetzliche Lohn- und Gehaltsnebenkosten	729,22	570,00	159,22	530,77
6.5.	Aufwendungen für gesetzlich vorgeschriebene Sozialabgaben sowie vom Entgelt abhängige Abgaben und Pflichtbeiträge	729,22	570,00	159,22	530,77
	67900 Sonstiger Personalaufwand	17,10	10,00	7,10	-16,73
6.6.	Sonstige Sozialaufwendungen	17,10	10,00	7,10	-16,73
6.	Personalaufwand	4.051,38	3.270,00	781,38	2.907,73
	70560 GWG Kommunikationsanlagen	0,00	0,00	0,00	0,60
7.1.	Abschreibung auf immaterielle Gegenstände des Anlagevermögens und Sachanlagen	0,00	0,00	0,00	0,60
7.2.	Abschreibungen auf Umlaufvermögen	0,00	0,00	0,00	0,00
7.	Abschreibungen	0,00	0,00	0,00	0,60
8.1.	Sonstige Steuern und Abgaben	0,00	0,00	0,00	0,00
	72000 Wartung Datenverarbeitungsprogramme	0,00	0,00	0,00	10,69
	72491 Betriebskosten ILV	508,63	340,00	168,63	311,74
8.2.	Instandhaltung und Reinigung durch Dritte, Energie und Entsorgung	508,63	340,00	168,63	322,43
	73500 Reiseaufwand Funktionäre	377,84	500,00	-122,16	327,67
	73510 Reiseaufwand Personal	22,90	400,00	-377,10	0,00
	73580 Reiseaufwand Externe	4,95	0,00	4,95	0,00

Gewinn- und Verlustrechnung 2022

LG Energiehandel

Position	Bezeichnung	G & V 2022 in EUR	VA 2022 in EUR	mehr/weniger in EUR	G & V 2021 in EUR
	73800 Postgebühren und Botendienste	0,74	270,00	-269,26	1,30
	73900 Telekommunikationsgebühren	7,81	40,00	-32,19	7,85
8.3.	Transport-, Reise- und Fahrtaufwand, Nachrichtenaufwand	414,24	1.210,00	-795,76	336,82
8.4.	Miet-, Pacht-, Leasing- und Lizenzaufwand	0,00	0,00	0,00	0,00
	75100 Vortragende und Prüfer	0,00	400,00	-400,00	0,00
8.5.	Aufwendungen für Vortragende und Prüfer, beigestelltes Personal	0,00	400,00	-400,00	0,00
	75800 Funktionsentschädigungen	27.800,40	28.000,00	-199,60	25.086,60
8.6.	Funktionsentschädigungen	27.800,40	28.000,00	-199,60	25.086,60
	76000 Büromaterial	0,00	50,00	-50,00	0,00
	76020 Sonst. EDV- und Kommunikationsaufwand	170,91	190,00	-19,09	150,38
	76090 Bezogene Büroleistungen	0,00	100,00	-100,00	0,00
	76091 Büroleistungen ILV	0,00	80,00	-80,00	0,00
	76100 Drucksorten	0,00	50,00	-50,00	0,00
	76320 Zeitungen und Publikationen	17,16	150,00	-132,84	18,60
	76530 Produktionsaufwand für Mitgliederbetreuung und Kommunikation	5.520,73	6.020,00	-499,27	0,00
	76590 Sonstiger Aufwand für Mitgliederbetreuung und Kommunikation	28,00	300,00	-272,00	340,00
	76600 Sitzungsaufwand	0,00	150,00	-150,00	0,00
	76610 Bewirtung und Repräsentationen	0,00	200,00	-200,00	0,00
	76900 Spenden	300,00	0,00	300,00	0,00
	76990 Sonstiger Büroaufwand	340,00	510,00	-170,00	0,00
8.7.	Mitgliederbetreuung, Kommunikation und Büroaufwand	6.376,80	7.800,00	-1.423,20	508,98
	77810 Förderungsbeiträge und Zuschüsse	0,00	1.460,00	-1.460,00	1.460,00
8.8.	Förderungsbeiträge und Zuschüsse	0,00	1.460,00	-1.460,00	1.460,00
	75820 Kollektivunfallversicherung Funktionäre	255,52	280,00	-24,48	249,80
	77800 Mitgliedsbeiträge	1.230,00	2.530,00	-1.300,00	1.530,00
	77830 Preise und Auszeichnungen	51,94	0,00	51,94	0,00
	77900 Spesen des Geldverkehrs	496,85	330,00	166,85	125,18
	79008 Aufwendungen aus Einhebungsvergütungen	1.088,65	850,00	238,65	865,16
8.9.	Übrige betriebliche Aufwendungen	3.122,96	3.990,00	-867,04	2.770,14
8.	Sonstige betriebliche Aufwendungen	38.223,03	43.200,00	-4.976,97	30.484,97
9.	Betriebserfolg (Zwischensumme aus Z 1 bis Z 8)	-1.271,75	12.470,00	-13.741,75	-1.212,62
10.1.	Erträge aus Beteiligungen verbundener Unternehmen	0,00	0,00	0,00	0,00
10.2.	Erträge aus anderen Beteiligungen	0,00	0,00	0,00	0,00
10.	Erträge aus Beteiligungen	0,00	0,00	0,00	0,00
	80500 Erträge aus Wertpapieren und Ausleihungen	-1.086,38	-1.290,00	203,62	-2.427,54
	80509 Erträge aus Wertpapieren und Ausleihungen § 94 Z 6 EStG	0,00	0,00	0,00	-1.783,54
11.1.	Erträge aus anderen Wertpapieren und Ausleihungen des Finanzanlagevermögens	-1.086,38	-1.290,00	203,62	-4.211,08
11.2.	Erträge aus anderen Wertpapieren und Ausleihungen des Finanzanlagevermögens verbundener Unternehmen	0,00	0,00	0,00	0,00
11.	Erträge aus anderen Wertpapieren und Ausleihungen des Finanzanlagevermögens	-1.086,38	-1.290,00	203,62	-4.211,08
12.1.	Sonstige Zinsen und ähnliche Erträge verbundener Unternehmen	0,00	0,00	0,00	0,00
	80510 Andere Zinserträge	0,00	-100,00	100,00	0,00
12.2.	Sonstige Zinsen und ähnliche Erträge sonstige	0,00	-100,00	100,00	0,00
12.	Sonstige Zinsen und ähnliche Erträge	0,00	-100,00	100,00	0,00
	82000 Erträge aus dem Abgang von und der Zuschreibung zu Finanzanlagen	2.655,12	0,00	2.655,12	0,00

Gewinn- und Verlustrechnung 2022

LG Energiehandel

Position	Bezeichnung	G & V 2022 in EUR	VA 2022 in EUR	mehr/weniger in EUR	G & V 2021 in EUR
13.1.	Erträge aus dem Abgang von und der Zuschreibung zu Finanzanlagen und Wertpapieren des Umlaufvermögens	2.655,12	0,00	2.655,12	0,00
13.	Erträge aus dem Abgang von und der Zuschreibung zu Finanzanlagen und Wertpapieren des Umlaufvermögens	2.655,12	0,00	2.655,12	0,00
	82610 Kurs- und Wertberichtigungen zu Wertpapieren	259,14	300,00	-40,86	0,00
14.1.	Abschreibungen auf Finanzanlagen und Wertpapiere des Umlaufvermögens	259,14	300,00	-40,86	0,00
14.2.	Aufwendungen aus verbundenen Unternehmen	0,00	0,00	0,00	0,00
	82609 Aufwendungen aus sonstigen Finanzanlagen gem. § 94 Z 6 EStG	0,00	0,00	0,00	1.783,54
14.3.	Aufwendungen sonstige	0,00	0,00	0,00	1.783,54
14.	Aufwendungen aus Finanzanlagen und aus Wertpapieren des Umlaufvermögens	259,14	300,00	-40,86	1.783,54
15.1.	Zinsen und ähnliche Aufwendungen an verbundene Unternehmen	0,00	0,00	0,00	0,00
15.2.	Zinsen und ähnliche Aufwendungen sonstige	0,00	0,00	0,00	0,00
15.3.	Nicht ausgenutzte Lieferantenskonti	0,00	0,00	0,00	0,00
15.	Zinsen und ähnliche Aufwendungen	0,00	0,00	0,00	0,00
16.	Finanzerfolg (Zwischensumme aus Z 10 bis Z 15)	1.827,88	-1.090,00	2.917,88	-2.427,54
17.	Ergebnis vor Steuern (Summe aus Z 9 und Z 16)	556,13	11.380,00	-10.823,87	-3.640,16
	85020 Kapitalertragssteuer	-217,40	150,00	-367,40	232,16
18.1.	Steuern vom Einkommen und Ertrag	-217,40	150,00	-367,40	232,16
18.	Steuern vom Einkommen und Ertrag	-217,40	150,00	-367,40	232,16
19.	Ergebnis nach Steuern (Summe aus Z 17 und Z 18)	338,73	11.530,00	-11.191,27	-3.408,00
20.1.	Auflösung von Kapitalrücklagen	0,00	0,00	0,00	0,00
20.	Auflösung von Kapitalrücklagen	0,00	0,00	0,00	0,00
21.1.	Auflösung gesetzlicher Rücklagen	0,00	0,00	0,00	0,00
21.2.	Auflösung satzungsgemäßer Rücklagen	0,00	0,00	0,00	0,00
21.3.	Auflösung anderer Rücklagen	0,00	0,00	0,00	0,00
21.	Auflösung von Gewinnrücklagen	0,00	0,00	0,00	0,00
22.1.	Zuweisung zu gesetzlichen Rücklagen	0,00	0,00	0,00	0,00
22.2.	Zuweisung zu satzungsgemäßen Rücklagen	0,00	0,00	0,00	0,00
22.3.	Zuweisung zu anderen Rücklagen	0,00	0,00	0,00	0,00
22.	Zuweisung zu Gewinnrücklagen	0,00	0,00	0,00	0,00
23.	Gewinnvortrag / Verlustvortrag aus dem Vorjahr	0,00	0,00	0,00	0,00
24.	Bilanzgewinn (-) / Bilanzverlust (+) (Summe aus Z 19 bis Z 23)	338,73	11.530,00	-11.191,27	-3.408,00

Gewinn- und Verlustrechnung 2022

LG Kunst-, Antiquitäten- und Briefmarkenhandel

Position	Bezeichnung	G & V 2022 in EUR	VA 2022 in EUR	mehr/weniger in EUR	G & V 2021 in EUR
1.1.	Kammerumlage 1	0,00	0,00	0,00	0,00
1.2.	Kammerumlage 2	0,00	0,00	0,00	0,00
	40200 Grundumlagen gem. § 123 WKG	-171.254,44	-126.680,00	-44.574,44	-240.242,37
	40220 Grundumlagen - FV-Anteil	31.480,00	31.480,00	0,00	39.582,97
1.3.	Grundumlagen	-139.774,44	-95.200,00	-44.574,44	-200.659,40
1.4.	Gebühren für Sonderleistungen	0,00	0,00	0,00	0,00
1.5.	Waren- und Leistungserlöse	0,00	0,00	0,00	0,00
1.	Umsatzerlöse, Umlagen und Gebühren	-139.774,44	-95.200,00	-44.574,44	-200.659,40
2.1.	Veränderungen des Bestands an fertigen und unfertigen Erzeugnissen sowie an noch nicht abrechenbaren Leistungen	0,00	0,00	0,00	0,00
2.	Veränderungen des Bestands an fertigen und unfertigen Erzeugnissen sowie an noch nicht abrechenbaren Leistungen	0,00	0,00	0,00	0,00
3.	Andere aktivierte Eigenleistungen	0,00	0,00	0,00	0,00
4.1.	Erträge aus dem Abgang vom und der Zuschreibung zum Anlagevermögen mit Ausnahme der Finanzanlagen	0,00	0,00	0,00	0,00
4.2.	Erträge aus der Auflösung von Rückstellungen	0,00	0,00	0,00	0,00
	48120 Kostenersatz für Personalaufwand	-2.217,29	-1.900,00	-317,29	-1.961,58
	48900 Sonstige Erträge	-2.340,00	-1.000,00	-1.340,00	-1.080,00
4.3.	Übrige sonstige betriebliche Erträge	-4.557,29	-2.900,00	-1.657,29	-3.041,58
	48200 Zuschüsse, Förderungsbeiträge und Sponsoring	0,00	-10.000,00	10.000,00	0,00
4.4.	Zuschüsse, Förderungsbeiträge, Strafgeelder	0,00	-10.000,00	10.000,00	0,00
4.	Sonstige betriebliche Erträge	-4.557,29	-12.900,00	8.342,71	-3.041,58
5.1.	Materialaufwand	0,00	0,00	0,00	0,00
5.2.	Aufwendungen für bezogene Leistungen	0,00	0,00	0,00	0,00
5.	Aufwendungen für Material und sonstige bezogene Leistungen	0,00	0,00	0,00	0,00
6.1.	Löhne	0,00	0,00	0,00	0,00
	62000 Gehälter	24.940,73	25.090,00	-149,27	24.392,52
	62030 Nicht gesetzliche Aufwendungen Personal	270,62	250,00	20,62	286,49
	62200 Mehrdienstleistungen	65,34	200,00	-134,66	0,00
	62400 Jubiläumsgaben Personal	187,05	190,00	-2,95	182,92
6.2.	Gehälter	25.463,74	25.730,00	-266,26	24.861,93
	64000 Aufwendungen für Abfertigungen	249,42	250,00	-0,58	243,92
	64020 Aufwendungen für Abfertigungen (Mitarbeiter-Vorsorgekasse)	233,88	260,00	-26,12	209,86
6.3.	Aufwendungen für Abfertigungen	483,30	510,00	-26,70	453,78
	64500 Aufwendungen für Altersversorgung (Pensionskassenbeiträge)	997,64	1.000,00	-2,36	975,70
6.4.	Aufwendungen für Altersversorgung	997,64	1.000,00	-2,36	975,70
	66700 Gesetzliche Lohn- und Gehaltsnebenkosten	5.860,89	5.850,00	10,89	5.795,37
6.5.	Aufwendungen für gesetzlich vorgeschriebene Sozialabgaben sowie vom Entgelt abhängige Abgaben und Pflichtbeiträge	5.860,89	5.850,00	10,89	5.795,37
	67900 Sonstiger Personalaufwand	118,96	120,00	-1,04	439,80
6.6.	Sonstige Sozialaufwendungen	118,96	120,00	-1,04	439,80
6.	Personalaufwand	32.924,53	33.210,00	-285,47	32.526,58
	70550 GWG EDV-Anlagen	23,25	0,00	23,25	0,00
	70560 GWG Kommunikationsanlagen	35,85	0,00	35,85	0,00
7.1.	Abschreibung auf immaterielle Gegenstände des Anlagevermögens und Sachanlagen	59,10	0,00	59,10	0,00
7.2.	Abschreibungen auf Umlaufvermögen	0,00	0,00	0,00	0,00
7.	Abschreibungen	59,10	0,00	59,10	0,00
8.1.	Sonstige Steuern und Abgaben	0,00	0,00	0,00	0,00
	72491 Betriebskosten ILV	3.420,29	2.810,00	610,29	2.792,63
8.2.	Instandhaltung und Reinigung durch Dritte, Energie und Entsorgung	3.420,29	2.810,00	610,29	2.792,63

Gewinn- und Verlustrechnung 2022

LG Kunst-, Antiquitäten- und Briefmarkenhandel

Position	Bezeichnung	G & V 2022 in EUR	VA 2022 in EUR	mehr/weniger in EUR	G & V 2021 in EUR
	73500 Reiseaufwand Funktionäre	566,80	1.000,00	-433,20	391,09
	73510 Reiseaufwand Personal	196,08	400,00	-203,92	138,54
	73580 Reiseaufwand Externe	108,90	200,00	-91,10	89,42
	73800 Postgebühren und Botendienste	3.237,80	3.100,00	137,80	2.028,79
	73900 Telekommunikationsgebühren	42,83	300,00	-257,17	41,59
8.3.	Transport-, Reise- und Fahrtaufwand, Nachrichtenaufwand	4.152,41	5.000,00	-847,59	2.689,43
8.4.	Miet-, Pacht-, Leasing- und Lizenzaufwand	0,00	0,00	0,00	0,00
	75100 Vortragende und Prüfer	3.120,00	3.000,00	120,00	840,00
	75200 Konsulenten und Korrespondenten	0,00	26.000,00	-26.000,00	0,00
8.5.	Aufwendungen für Vortragende und Prüfer, beigestelltes Personal	3.120,00	29.000,00	-25.880,00	840,00
	75800 Funktionsentschädigungen	31.929,60	32.160,00	-230,40	31.425,60
8.6.	Funktionsentschädigungen	31.929,60	32.160,00	-230,40	31.425,60
	76000 Büromaterial	136,97	200,00	-63,03	9,32
	76020 Sonst. EDV- und Kommunikationsaufwand	1.168,62	1.250,00	-81,38	1.155,75
	76090 Bezogene Büroleistungen	68,13	300,00	-231,87	133,92
	76091 Büroleistungen ILV	18,56	500,00	-481,44	0,00
	76100 Drucksorten	0,00	100,00	-100,00	0,00
	76320 Zeitungen und Publikationen	243,00	450,00	-207,00	403,12
	76500 Schaltung von Werbeträgern für Mitgliederbetreuung und Kommunikation	16.537,34	17.000,00	-462,66	9.198,00
	76530 Produktionsaufwand für Mitgliederbetreuung und Kommunikation	11.471,85	48.700,00	-37.228,15	3.301,62
	76590 Sonstiger Aufwand für Mitgliederbetreuung und Kommunikation	2.334,06	25.380,00	-23.045,94	438,50
	76600 Sitzungsaufwand	2,34	300,00	-297,66	0,00
	76610 Bewirtung und Repräsentationen	0,00	200,00	-200,00	0,00
	76900 Spenden	500,00	0,00	500,00	0,00
	76990 Sonstiger Büroaufwand	2.180,00	5.190,00	-3.010,00	0,00
8.7.	Mitgliederbetreuung, Kommunikation und Büroaufwand	34.660,87	99.570,00	-64.909,13	14.640,23
	77810 Förderungsbeiträge und Zuschüsse	7.351,43	10.270,00	-2.918,57	5.350,19
8.8.	Förderungsbeiträge und Zuschüsse	7.351,43	10.270,00	-2.918,57	5.350,19
	75810 Aus- und Fortbildung Funktionäre	0,00	300,00	-300,00	0,00
	75820 Kollektivunfallversicherung Funktionäre	200,77	240,00	-39,23	196,27
	77500 Beratungs- und Prüfungsaufwand	450,00	1.000,00	-550,00	450,00
	77800 Mitgliedsbeiträge	529,00	800,00	-271,00	529,00
	77830 Preise und Auszeichnungen	99,03	200,00	-100,97	0,00
	77900 Spesen des Geldverkehrs	689,11	340,00	349,11	145,93
	79008 Aufwendungen aus Einhebungsvergütungen	3.494,40	2.380,00	1.114,40	5.016,53
8.9.	Übrige betriebliche Aufwendungen	5.462,31	5.260,00	202,31	6.337,73
8.	Sonstige betriebliche Aufwendungen	90.096,91	184.070,00	-93.973,09	64.075,81
9.	Betriebserfolg (Zwischensumme aus Z 1 bis Z 8)	-21.251,19	109.180,00	-130.431,19	-107.098,59
10.1.	Erträge aus Beteiligungen verbundener Unternehmen	0,00	0,00	0,00	0,00
10.2.	Erträge aus anderen Beteiligungen	0,00	0,00	0,00	0,00
10.	Erträge aus Beteiligungen	0,00	0,00	0,00	0,00
	80500 Erträge aus Wertpapieren und Ausleihungen	-1.506,77	-1.350,00	-156,77	-2.829,75
	80509 Erträge aus Wertpapieren und Ausleihungen § 94 Z 6 EStG	0,00	0,00	0,00	-80,61
11.1.	Erträge aus anderen Wertpapieren und Ausleihungen des Finanzanlagevermögens	-1.506,77	-1.350,00	-156,77	-2.910,36
11.2.	Erträge aus anderen Wertpapieren und Ausleihungen des Finanzanlagevermögens verbundener Unternehmen	0,00	0,00	0,00	0,00
11.	Erträge aus anderen Wertpapieren und Ausleihungen des Finanzanlagevermögens	-1.506,77	-1.350,00	-156,77	-2.910,36

Gewinn- und Verlustrechnung 2022

LG Kunst-, Antiquitäten- und Briefmarkenhandel

Position	Bezeichnung	G & V 2022 in EUR	VA 2022 in EUR	mehr/weniger in EUR	G & V 2021 in EUR
12.1.	Sonstige Zinsen und ähnliche Erträge verbundener Unternehmen	0,00	0,00	0,00	0,00
80510	Andere Zinserträge	0,00	-50,00	50,00	0,00
12.2.	Sonstige Zinsen und ähnliche Erträge sonstige	0,00	-50,00	50,00	0,00
12.	Sonstige Zinsen und ähnliche Erträge	0,00	-50,00	50,00	0,00
82000	Erträge aus dem Abgang von und der Zuschreibung zu Finanzanlagen	3.682,54	0,00	3.682,54	0,00
13.1.	Erträge aus dem Abgang von und der Zuschreibung zu Finanzanlagen und Wertpapieren des Umlaufvermögens	3.682,54	0,00	3.682,54	0,00
13.	Erträge aus dem Abgang von und der Zuschreibung zu Finanzanlagen und Wertpapieren des Umlaufvermögens	3.682,54	0,00	3.682,54	0,00
82610	Kurs- und Wertberichtigungen zu Wertpapieren	359,41	300,00	59,41	0,00
14.1.	Abschreibungen auf Finanzanlagen und Wertpapiere des Umlaufvermögens	359,41	300,00	59,41	0,00
14.2.	Aufwendungen aus verbundenen Unternehmen	0,00	0,00	0,00	0,00
82609	Aufwendungen aus sonstigen Finanzanlagen gem. § 94 Z 6 EStG	0,00	0,00	0,00	80,61
14.3.	Aufwendungen sonstige	0,00	0,00	0,00	80,61
14.	Aufwendungen aus Finanzanlagen und aus Wertpapieren des Umlaufvermögens	359,41	300,00	59,41	80,61
15.1.	Zinsen und ähnliche Aufwendungen an verbundene Unternehmen	0,00	0,00	0,00	0,00
15.2.	Zinsen und ähnliche Aufwendungen sonstige	0,00	0,00	0,00	0,00
15.3.	Nicht ausgenutzte Lieferantenskonti	0,00	0,00	0,00	0,00
15.	Zinsen und ähnliche Aufwendungen	0,00	0,00	0,00	0,00
16.	Finanzerfolg (Zwischensumme aus Z 10 bis Z 15)	2.535,18	-1.100,00	3.635,18	-2.829,75
17.	Ergebnis vor Steuern (Summe aus Z 9 und Z 16)	-18.716,01	108.080,00	-126.796,01	-109.928,34
85020	Kapitalertragssteuer	-301,53	160,00	-461,53	270,63
18.1.	Steuern vom Einkommen und Ertrag	-301,53	160,00	-461,53	270,63
18.	Steuern vom Einkommen und Ertrag	-301,53	160,00	-461,53	270,63
19.	Ergebnis nach Steuern (Summe aus Z 17 und Z 18)	-19.017,54	108.240,00	-127.257,54	-109.657,71
20.1.	Auflösung von Kapitalrücklagen	0,00	0,00	0,00	0,00
20.	Auflösung von Kapitalrücklagen	0,00	0,00	0,00	0,00
21.1.	Auflösung gesetzlicher Rücklagen	0,00	0,00	0,00	0,00
21.2.	Auflösung satzungsgemäßer Rücklagen	0,00	0,00	0,00	0,00
87521	Auflösung von anderen Rücklagen	0,00	-108.240,00	108.240,00	0,00
21.3.	Auflösung anderer Rücklagen	0,00	-108.240,00	108.240,00	0,00
21.	Auflösung von Gewinnrücklagen	0,00	-108.240,00	108.240,00	0,00
22.1.	Zuweisung zu gesetzlichen Rücklagen	0,00	0,00	0,00	0,00
22.2.	Zuweisung zu satzungsgemäßen Rücklagen	0,00	0,00	0,00	0,00
22.3.	Zuweisung zu anderen Rücklagen	0,00	0,00	0,00	0,00
22.	Zuweisung zu Gewinnrücklagen	0,00	0,00	0,00	0,00
23.	Gewinnvortrag / Verlustvortrag aus dem Vorjahr	0,00	0,00	0,00	0,00
24.	Bilanzgewinn (-) / Bilanzverlust (+) (Summe aus Z 19 bis Z 23)	-19.017,54	0,00	-19.017,54	-109.657,71

Gewinn- und Verlustrechnung 2022

LG Juwelen- und Uhrenhandel

Position	Bezeichnung	G & V 2022 in EUR	VA 2022 in EUR	mehr/weniger in EUR	G & V 2021 in EUR
1.1.	Kammerumlage 1	0,00	0,00	0,00	0,00
1.2.	Kammerumlage 2	0,00	0,00	0,00	0,00
	40200 Grundumlagen gem. § 123 WKG	-215.634,98	-135.070,00	-80.564,98	-270.982,94
	40220 Grundumlagen - FV-Anteil	31.470,00	31.470,00	0,00	41.967,03
1.3.	Grundumlagen	-184.164,98	-103.600,00	-80.564,98	-229.015,91
1.4.	Gebühren für Sonderleistungen	0,00	0,00	0,00	0,00
1.5.	Waren- und Leistungserlöse	0,00	0,00	0,00	0,00
1.	Umsatzerlöse, Umlagen und Gebühren	-184.164,98	-103.600,00	-80.564,98	-229.015,91
2.1.	Veränderungen des Bestands an fertigen und unfertigen Erzeugnissen sowie an noch nicht abrechenbaren Leistungen	0,00	0,00	0,00	0,00
2.	Veränderungen des Bestands an fertigen und unfertigen Erzeugnissen sowie an noch nicht abrechenbaren Leistungen	0,00	0,00	0,00	0,00
3.	Andere aktivierte Eigenleistungen	0,00	0,00	0,00	0,00
4.1.	Erträge aus dem Abgang vom und der Zuschreibung zum Anlagevermögen mit Ausnahme der Finanzanlagen	0,00	0,00	0,00	0,00
4.2.	Erträge aus der Auflösung von Rückstellungen	0,00	0,00	0,00	0,00
	48120 Kostenersatz für Personalaufwand	-2.217,29	-1.900,00	-317,29	-1.961,57
	48900 Sonstige Erträge	-666,55	0,00	-666,55	-253,91
4.3.	Übrige sonstige betriebliche Erträge	-2.883,84	-1.900,00	-983,84	-2.215,48
4.4.	Zuschüsse, Förderungsbeiträge, Strafgebühren	0,00	0,00	0,00	0,00
4.	Sonstige betriebliche Erträge	-2.883,84	-1.900,00	-983,84	-2.215,48
5.1.	Materialaufwand	0,00	0,00	0,00	0,00
5.2.	Aufwendungen für bezogene Leistungen	0,00	0,00	0,00	0,00
5.	Aufwendungen für Material und sonstige bezogene Leistungen	0,00	0,00	0,00	0,00
6.1.	Löhne	0,00	0,00	0,00	0,00
	62000 Gehälter	24.940,73	25.090,00	-149,27	24.392,52
	62030 Nicht gesetzliche Aufwendungen Personal	270,62	250,00	20,62	286,49
	62200 Mehrdienstleistungen	195,37	100,00	95,37	0,00
	62400 Jubiläumsgaben Personal	187,05	190,00	-2,95	182,92
6.2.	Gehälter	25.593,77	25.630,00	-36,23	24.861,93
	64000 Aufwendungen für Abfertigungen	249,42	250,00	-0,58	243,92
	64020 Aufwendungen für Abfertigungen (Mitarbeitervorsorgekasse)	233,88	260,00	-26,12	209,86
6.3.	Aufwendungen für Abfertigungen	483,30	510,00	-26,70	453,78
	64500 Aufwendungen für Altersversorgung (Pensionskassenbeiträge)	997,64	1.000,00	-2,36	975,70
6.4.	Aufwendungen für Altersversorgung	997,64	1.000,00	-2,36	975,70
	66700 Gesetzliche Lohn- und Gehaltsnebenkosten	5.860,89	5.850,00	10,89	5.795,37
6.5.	Aufwendungen für gesetzlich vorgeschriebene Sozialabgaben sowie vom Entgelt abhängige Abgaben und Pflichtbeiträge	5.860,89	5.850,00	10,89	5.795,37
	67900 Sonstiger Personalaufwand	118,96	120,00	-1,04	439,72
6.6.	Sonstige Sozialaufwendungen	118,96	120,00	-1,04	439,72
6.	Personalaufwand	33.054,56	33.110,00	-55,44	32.526,50
	70550 GWG EDV-Anlagen	23,25	0,00	23,25	0,00
	70560 GWG Kommunikationsanlagen	35,85	0,00	35,85	0,00
7.1.	Abschreibung auf immaterielle Gegenstände des Anlagevermögens und Sachanlagen	59,10	0,00	59,10	0,00
7.2.	Abschreibungen auf Umlaufvermögen	0,00	0,00	0,00	0,00
7.	Abschreibungen	59,10	0,00	59,10	0,00
8.1.	Sonstige Steuern und Abgaben	0,00	0,00	0,00	0,00
	72491 Betriebskosten ILV	3.420,29	2.810,00	610,29	2.792,63
8.2.	Instandhaltung und Reinigung durch Dritte, Energie und Entsorgung	3.420,29	2.810,00	610,29	2.792,63
	73500 Reiseaufwand Funktionäre	0,00	500,00	-500,00	0,00

Gewinn- und Verlustrechnung 2022

LG Juwelen- und Uhrenhandel

Position	Bezeichnung	G & V 2022 in EUR	VA 2022 in EUR	mehr/weniger in EUR	G & V 2021 in EUR
73510	Reiseaufwand Personal	205,69	500,00	-294,31	138,55
73580	Reiseaufwand Externe	108,90	0,00	108,90	89,42
73800	Postgebühren und Botendienste	3.213,81	1.700,00	1.513,81	295,36
73900	Telekommunikationsgebühren	724,43	700,00	24,43	780,79
8.3.	Transport-, Reise- und Fahrtaufwand, Nachrichtenaufwand	4.252,83	3.400,00	852,83	1.304,12
8.4.	Miet-, Pacht-, Leasing- und Lizenzaufwand	0,00	0,00	0,00	0,00
75100	Vortragende und Prüfer	1.500,00	9.000,00	-7.500,00	2.280,00
75200	Konsulenten und Korrespondenten	9.558,60	0,00	9.558,60	0,00
8.5.	Aufwendungen für Vortragende und Prüfer, beigestelltes Personal	11.058,60	9.000,00	2.058,60	2.280,00
75800	Funktionsentschädigungen	27.471,60	36.790,00	-9.318,40	27.039,60
8.6.	Funktionsentschädigungen	27.471,60	36.790,00	-9.318,40	27.039,60
76000	Büromaterial	14,57	200,00	-185,43	9,32
76020	Sonst. EDV- und Kommunikationsaufwand	1.168,62	1.150,00	18,62	1.155,75
76021	Bezogene IT-Leistungen	6.865,48	1.500,00	5.365,48	1.593,48
76090	Bezogene Büroleistungen	224,89	900,00	-675,11	27,08
76091	Büroleistungen ILV	297,56	1.000,00	-702,44	0,00
76100	Drucksorten	0,00	100,00	-100,00	0,00
76320	Zeitungen und Publikationen	0,00	300,00	-300,00	29,12
76500	Schaltung von Werbeträgern für Mitgliederbetreuung und Kommunikation	9.374,40	12.000,00	-2.625,60	12.109,20
76530	Produktionsaufwand für Mitgliederbetreuung und Kommunikation	64.400,31	94.420,00	-30.019,69	83.194,61
76590	Sonstiger Aufwand für Mitgliederbetreuung und Kommunikation	3.573,48	3.440,00	133,48	443,90
76600	Sitzungsaufwand	0,00	500,00	-500,00	0,00
76610	Bewirtung und Repräsentationen	50,00	1.000,00	-950,00	0,00
76900	Spenden	1.000,00	1.000,00	0,00	0,00
76990	Sonstiger Büroaufwand	1.740,00	4.650,00	-2.910,00	480,00
8.7.	Mitgliederbetreuung, Kommunikation und Büroaufwand	88.709,31	122.160,00	-33.450,69	99.042,46
77810	Förderungsbeiträge und Zuschüsse	19.893,69	27.960,00	-8.066,31	3.377,54
8.8.	Förderungsbeiträge und Zuschüsse	19.893,69	27.960,00	-8.066,31	3.377,54
75820	Kollektivunfallversicherung Funktionäre	219,02	250,00	-30,98	214,12
77500	Beratungs- und Prüfungsaufwand	450,00	1.000,00	-550,00	450,00
77800	Mitgliedsbeiträge	921,00	1.050,00	-129,00	921,00
77830	Preise und Auszeichnungen	399,13	2.000,00	-1.600,87	0,00
77900	Spesen des Geldverkehrs	1.484,70	1.000,00	484,70	389,94
79008	Aufwendungen aus Einhebungsvergütungen	4.604,16	2.590,00	2.014,16	5.725,40
8.9.	Übrige betriebliche Aufwendungen	8.078,01	7.890,00	188,01	7.700,46
8.	Sonstige betriebliche Aufwendungen	162.884,33	210.010,00	-47.125,67	143.536,81
9.	Betriebserfolg (Zwischensumme aus Z 1 bis Z 8)	8.949,17	137.620,00	-128.670,83	-55.168,08
10.1.	Erträge aus Beteiligungen verbundener Unternehmen	0,00	0,00	0,00	0,00
10.2.	Erträge aus anderen Beteiligungen	0,00	0,00	0,00	0,00
10.	Erträge aus Beteiligungen	0,00	0,00	0,00	0,00
80500	Erträge aus Wertpapieren und Ausleihungen	-3.246,36	-3.940,00	693,64	-7.561,60
80509	Erträge aus Wertpapieren und Ausleihungen § 94 Z 6 EStG	0,00	0,00	0,00	-619,70
11.1.	Erträge aus anderen Wertpapieren und Ausleihungen des Finanzanlagevermögens	-3.246,36	-3.940,00	693,64	-8.181,30
11.2.	Erträge aus anderen Wertpapieren und Ausleihungen des Finanzanlagevermögens verbundener Unternehmen	0,00	0,00	0,00	0,00
11.	Erträge aus anderen Wertpapieren und Ausleihungen des Finanzanlagevermögens	-3.246,36	-3.940,00	693,64	-8.181,30

Gewinn- und Verlustrechnung 2022

LG Juwelen- und Uhrenhandel

Position	Bezeichnung	G & V 2022 in EUR	VA 2022 in EUR	mehr/weniger in EUR	G & V 2021 in EUR
12.1.	Sonstige Zinsen und ähnliche Erträge verbundener Unternehmen	0,00	0,00	0,00	0,00
80510	Andere Zinserträge	0,00	-300,00	300,00	0,00
12.2.	Sonstige Zinsen und ähnliche Erträge sonstige	0,00	-300,00	300,00	0,00
12.	Sonstige Zinsen und ähnliche Erträge	0,00	-300,00	300,00	0,00
82000	Erträge aus dem Abgang von und der Zuschreibung zu Finanzanlagen	7.934,09	0,00	7.934,09	0,00
13.1.	Erträge aus dem Abgang von und der Zuschreibung zu Finanzanlagen und Wertpapieren des Umlaufvermögens	7.934,09	0,00	7.934,09	0,00
13.	Erträge aus dem Abgang von und der Zuschreibung zu Finanzanlagen und Wertpapieren des Umlaufvermögens	7.934,09	0,00	7.934,09	0,00
82610	Kurs- und Wertberichtigungen zu Wertpapieren	774,36	800,00	-25,64	0,00
14.1.	Abschreibungen auf Finanzanlagen und Wertpapiere des Umlaufvermögens	774,36	800,00	-25,64	0,00
14.2.	Aufwendungen aus verbundenen Unternehmen	0,00	0,00	0,00	0,00
82609	Aufwendungen aus sonstigen Finanzanlagen gem. § 94 Z 6 EStG	0,00	0,00	0,00	619,70
14.3.	Aufwendungen sonstige	0,00	0,00	0,00	619,70
14.	Aufwendungen aus Finanzanlagen und aus Wertpapieren des Umlaufvermögens	774,36	800,00	-25,64	619,70
15.1.	Zinsen und ähnliche Aufwendungen an verbundene Unternehmen	0,00	0,00	0,00	0,00
15.2.	Zinsen und ähnliche Aufwendungen sonstige	0,00	0,00	0,00	0,00
15.3.	Nicht ausgenutzte Lieferantenskonti	0,00	0,00	0,00	0,00
15.	Zinsen und ähnliche Aufwendungen	0,00	0,00	0,00	0,00
16.	Finanzerfolg (Zwischensumme aus Z 10 bis Z 15)	5.462,09	-3.440,00	8.902,09	-7.561,60
17.	Ergebnis vor Steuern (Summe aus Z 9 und Z 16)	14.411,26	134.180,00	-119.768,74	-62.729,68
85020	Kapitalertragssteuer	-649,65	460,00	-1.109,65	723,16
18.1.	Steuern vom Einkommen und Ertrag	-649,65	460,00	-1.109,65	723,16
18.	Steuern vom Einkommen und Ertrag	-649,65	460,00	-1.109,65	723,16
19.	Ergebnis nach Steuern (Summe aus Z 17 und Z 18)	13.761,61	134.640,00	-120.878,39	-62.006,52
20.1.	Auflösung von Kapitalrücklagen	0,00	0,00	0,00	0,00
20.	Auflösung von Kapitalrücklagen	0,00	0,00	0,00	0,00
21.1.	Auflösung gesetzlicher Rücklagen	0,00	0,00	0,00	0,00
21.2.	Auflösung satzungsgemäßer Rücklagen	0,00	0,00	0,00	0,00
87521	Auflösung von anderen Rücklagen	0,00	-134.640,00	134.640,00	0,00
21.3.	Auflösung anderer Rücklagen	0,00	-134.640,00	134.640,00	0,00
21.	Auflösung von Gewinnrücklagen	0,00	-134.640,00	134.640,00	0,00
22.1.	Zuweisung zu gesetzlichen Rücklagen	0,00	0,00	0,00	0,00
22.2.	Zuweisung zu satzungsgemäßen Rücklagen	0,00	0,00	0,00	0,00
22.3.	Zuweisung zu anderen Rücklagen	0,00	0,00	0,00	0,00
22.	Zuweisung zu Gewinnrücklagen	0,00	0,00	0,00	0,00
23.	Gewinnvortrag / Verlustvortrag aus dem Vorjahr	0,00	0,00	0,00	0,00
24.	Bilanzgewinn (-) / Bilanzverlust (+) (Summe aus Z 19 bis Z 23)	13.761,61	0,00	13.761,61	-62.006,52

Gewinn- und Verlustrechnung 2022

LG Markt-, Straßen- und Wanderhandel

Position	Bezeichnung	G & V 2022 in EUR	VA 2022 in EUR	mehr/weniger in EUR	G & V 2021 in EUR
1.1.	Kammerumlage 1	0,00	0,00	0,00	0,00
1.2.	Kammerumlage 2	0,00	0,00	0,00	0,00
	40200 Grundumlagen gem. § 123 WKG	-243.281,85	-191.920,00	-51.361,85	-244.858,01
	40220 Grundumlagen - FV-Anteil	31.520,00	31.520,00	0,00	47.170,00
1.3.	Grundumlagen	-211.761,85	-160.400,00	-51.361,85	-197.688,01
1.4.	Gebühren für Sonderleistungen	0,00	0,00	0,00	0,00
	41000 Erlöse aus Waren	-2.648,46	-21.000,00	18.351,54	-20.003,41
	42200 Erlöse aus Inseraten	-3.817,45	-6.000,00	2.182,55	-7.359,15
1.5.	Waren- und Leistungserlöse	-6.465,91	-27.000,00	20.534,09	-27.362,56
1.	Umsatzerlöse, Umlagen und Gebühren	-218.227,76	-187.400,00	-30.827,76	-225.050,57
2.1.	Veränderungen des Bestands an fertigen und unfertigen Erzeugnissen sowie an noch nicht abrechenbaren Leistungen	0,00	0,00	0,00	0,00
2.	Veränderungen des Bestands an fertigen und unfertigen Erzeugnissen sowie an noch nicht abrechenbaren Leistungen	0,00	0,00	0,00	0,00
3.	Andere aktivierte Eigenleistungen	0,00	0,00	0,00	0,00
	46100 Mehrerlöse aus dem Abgang von Anlagen ausgenommen Finanzanlagen	-198,00	0,00	-198,00	0,00
4.1.	Erträge aus dem Abgang vom und der Zuschreibung zum Anlagevermögen mit Ausnahme der Finanzanlagen	-198,00	0,00	-198,00	0,00
4.2.	Erträge aus der Auflösung von Rückstellungen	0,00	0,00	0,00	0,00
	48120 Kostenersatz für Personalaufwand	-25.579,61	-22.360,00	-3.219,61	-25.838,27
	48130 Kostenersatz für Sachaufwand	-756,90	-2.930,00	2.173,10	-752,38
	48900 Sonstige Erträge	-39,55	0,00	-39,55	-784,84
4.3.	Übrige sonstige betriebliche Erträge	-26.376,06	-25.290,00	-1.086,06	-27.375,49
4.4.	Zuschüsse, Förderungsbeiträge, Strafgeelder	0,00	0,00	0,00	0,00
4.	Sonstige betriebliche Erträge	-26.574,06	-25.290,00	-1.284,06	-27.375,49
5.1.	Materialaufwand	0,00	0,00	0,00	0,00
5.2.	Aufwendungen für bezogene Leistungen	0,00	0,00	0,00	0,00
5.	Aufwendungen für Material und sonstige bezogene Leistungen	0,00	0,00	0,00	0,00
6.1.	Löhne	0,00	0,00	0,00	0,00
	62000 Gehälter	89.643,74	69.140,00	20.503,74	80.916,59
	62030 Nicht gesetzliche Aufwendungen Personal	1.005,69	780,00	225,69	1.106,86
	62200 Mehrdienstleistungen	825,58	0,00	825,58	0,00
	62400 Jubiläumsgaben Personal	672,35	520,00	152,35	606,88
6.2.	Gehälter	92.147,36	70.440,00	21.707,36	82.630,33
	64000 Aufwendungen für Abfertigungen	896,44	690,00	206,44	809,17
	64020 Aufwendungen für Abfertigungen (Mitarbeiter-Vorsorgekasse)	852,12	790,00	62,12	743,20
6.3.	Aufwendungen für Abfertigungen	1.748,56	1.480,00	268,56	1.552,37
	64500 Aufwendungen für Altersversorgung (Pensionskassenbeiträge)	3.585,75	2.770,00	815,75	3.236,66
6.4.	Aufwendungen für Altersversorgung	3.585,75	2.770,00	815,75	3.236,66
	66700 Gesetzliche Lohn- und Gehaltsnebenkosten	21.175,33	16.720,00	4.455,33	20.009,24
6.5.	Aufwendungen für gesetzlich vorgeschriebene Sozialabgaben sowie vom Entgelt abhängige Abgaben und Pflichtbeiträge	21.175,33	16.720,00	4.455,33	20.009,24
	67900 Sonstiger Personalaufwand	462,00	370,00	92,00	2.242,71
6.6.	Sonstige Sozialaufwendungen	462,00	370,00	92,00	2.242,71
6.	Personalaufwand	119.119,00	91.780,00	27.339,00	109.671,31
	70100 Abschreibung Anlagevermögen	1.597,55	18.000,00	-16.402,45	40,04
	70560 GWG Kommunikationsanlagen	198,00	0,00	198,00	0,00
	70570 GWG Audio-, Video- und Präsentationsgeräte	43,80	0,00	43,80	0,00
	70590 Andere geringwertige Wirtschaftsgüter	390,95	2.500,00	-2.109,05	243,44
7.1.	Abschreibung auf immaterielle Gegenstände des Anlagevermögens und Sachanlagen	2.230,30	20.500,00	-18.269,70	283,48

Gewinn- und Verlustrechnung 2022

LG Markt-, Straßen- und Wanderhandel

Position	Bezeichnung	G & V 2022 in EUR	VA 2022 in EUR	mehr/weniger in EUR	G & V 2021 in EUR
7.2.	Abschreibungen auf Umlaufvermögen	0,00	0,00	0,00	0,00
7.	Abschreibungen	2.230,30	20.500,00	-18.269,70	283,48
8.1.	Sonstige Steuern und Abgaben	0,00	0,00	0,00	0,00
	72000 Wartung Datenverarbeitungsprogramme	1.908,00	2.700,00	-792,00	2.107,60
	72491 Betriebskosten ILV	13.529,81	8.780,00	4.749,81	11.737,64
8.2.	Instandhaltung und Reinigung durch Dritte, Energie und Entsorgung	15.437,81	11.480,00	3.957,81	13.845,24
	73500 Reiseaufwand Funktionäre	365,28	1.000,00	-634,72	3.285,00
	73510 Reiseaufwand Personal	127,47	1.000,00	-872,53	54,05
	73800 Postgebühren und Botendienste	10.505,64	17.000,00	-6.494,36	9.256,95
	73900 Telekommunikationsgebühren	642,95	2.100,00	-1.457,05	898,03
8.3.	Transport-, Reise- und Fahrtaufwand, Nachrichtenaufwand	11.641,34	21.100,00	-9.458,66	13.494,03
8.4.	Miet-, Pacht-, Leasing- und Lizenzaufwand	0,00	0,00	0,00	0,00
	75100 Vortragende und Prüfer	0,00	2.000,00	-2.000,00	0,00
	75200 Konsulenten und Korrespondenten	1.383,75	29.200,00	-27.816,25	10.383,75
8.5.	Aufwendungen für Vortragende und Prüfer, beigestelltes Personal	1.383,75	31.200,00	-29.816,25	10.383,75
	75800 Funktionsentschädigungen	64.702,80	60.000,00	4.702,80	69.667,70
8.6.	Funktionsentschädigungen	64.702,80	60.000,00	4.702,80	69.667,70
	76000 Büromaterial	386,22	400,00	-13,78	84,59
	76020 Sonst. EDV- und Kommunikationsaufwand	4.644,81	3.360,00	1.284,81	4.358,55
	76021 Bezogene IT-Leistungen	756,90	2.800,00	-2.043,10	752,40
	76090 Bezogene Büroleistungen	27.042,12	32.700,00	-5.657,88	26.814,68
	76091 Büroleistungen ILV	122,90	1.500,00	-1.377,10	45,40
	76100 Drucksorten	30.303,84	37.200,00	-6.896,16	34.926,98
	76320 Zeitungen und Publikationen	274,56	600,00	-325,44	818,70
	76500 Schaltung von Werbeträgern für Mitgliederbetreuung und Kommunikation	9.620,86	46.600,00	-36.979,14	14.562,00
	76530 Produktionsaufwand für Mitgliederbetreuung und Kommunikation	11.912,66	50.230,00	-38.317,34	38.147,04
	76590 Sonstiger Aufwand für Mitgliederbetreuung und Kommunikation	485,17	31.500,00	-31.014,83	458,60
	76600 Sitzungsaufwand	90,50	600,00	-509,50	96,80
	76610 Bewirtung und Repräsentationen	0,00	1.000,00	-1.000,00	439,80
	76900 Spenden	500,00	0,00	500,00	0,00
	76990 Sonstiger Büroaufwand	2.960,00	2.200,00	760,00	1.278,18
8.7.	Mitgliederbetreuung, Kommunikation und Büroaufwand	89.100,54	210.690,00	-121.589,46	122.783,72
	77810 Förderungsbeiträge und Zuschüsse	4.971,85	13.930,00	-8.958,15	3.273,67
8.8.	Förderungsbeiträge und Zuschüsse	4.971,85	13.930,00	-8.958,15	3.273,67
	75810 Aus- und Fortbildung Funktionäre	0,00	500,00	-500,00	0,00
	75820 Kollektivunfallversicherung Funktionäre	346,78	400,00	-53,22	339,02
	77500 Beratungs- und Prüfungsaufwand	920,00	6.000,00	-5.080,00	3.826,00
	77800 Mitgliedsbeiträge	1.200,00	1.500,00	-300,00	1.200,00
	77830 Preise und Auszeichnungen	155,82	400,00	-244,18	56,20
	77900 Spesen des Geldverkehrs	4.256,18	3.280,00	976,18	1.967,58
	79008 Aufwendungen aus Einhebungsvergütungen	5.294,15	4.010,00	1.284,15	4.942,39
8.9.	Übrige betriebliche Aufwendungen	12.172,93	16.090,00	-3.917,07	12.331,19
8.	Sonstige betriebliche Aufwendungen	199.411,02	364.490,00	-165.078,98	245.779,30
9.	Betriebserfolg (Zwischensumme aus Z 1 bis Z 8)	75.958,50	264.080,00	-188.121,50	103.308,03
10.1.	Erträge aus Beteiligungen verbundener Unternehmen	0,00	0,00	0,00	0,00
10.2.	Erträge aus anderen Beteiligungen	0,00	0,00	0,00	0,00
10.	Erträge aus Beteiligungen	0,00	0,00	0,00	0,00
	80500 Erträge aus Wertpapieren und Ausleihungen	-8.839,64	-17.340,00	8.500,36	-34.289,47
	80509 Erträge aus Wertpapieren und Ausleihungen § 94 Z 6 EStG	0,00	0,00	0,00	-1.561,85

Gewinn- und Verlustrechnung 2022

LG Markt-, Straßen- und Wanderhandel

Position	Bezeichnung	G & V 2022 in EUR	VA 2022 in EUR	mehr/weniger in EUR	G & V 2021 in EUR
11.1.	Erträge aus anderen Wertpapieren und Ausleihungen des Finanzanlagevermögens	-8.839,64	-17.340,00	8.500,36	-35.851,32
11.2.	Erträge aus anderen Wertpapieren und Ausleihungen des Finanzanlagevermögens verbundener Unternehmen	0,00	0,00	0,00	0,00
11.	Erträge aus anderen Wertpapieren und Ausleihungen des Finanzanlagevermögens	-8.839,64	-17.340,00	8.500,36	-35.851,32
12.1.	Sonstige Zinsen und ähnliche Erträge verbundener Unternehmen	0,00	0,00	0,00	0,00
80510	Andere Zinserträge	-0,22	-500,00	499,78	-0,32
12.2.	Sonstige Zinsen und ähnliche Erträge sonstige	-0,22	-500,00	499,78	-0,32
12.	Sonstige Zinsen und ähnliche Erträge	-0,22	-500,00	499,78	-0,32
82000	Erträge aus dem Abgang von und der Zuschreibung zu Finanzanlagen	21.604,05	0,00	21.604,05	0,00
13.1.	Erträge aus dem Abgang von und der Zuschreibung zu Finanzanlagen und Wertpapieren des Umlaufvermögens	21.604,05	0,00	21.604,05	0,00
13.	Erträge aus dem Abgang von und der Zuschreibung zu Finanzanlagen und Wertpapieren des Umlaufvermögens	21.604,05	0,00	21.604,05	0,00
82610	Kurs- und Wertberichtigungen zu Wertpapieren	2.108,53	600,00	1.508,53	0,00
14.1.	Abschreibungen auf Finanzanlagen und Wertpapiere des Umlaufvermögens	2.108,53	600,00	1.508,53	0,00
14.2.	Aufwendungen aus verbundenen Unternehmen	0,00	0,00	0,00	0,00
82609	Aufwendungen aus sonstigen Finanzanlagen gem. § 94 Z 6 EStG	0,00	0,00	0,00	1.561,85
14.3.	Aufwendungen sonstige	0,00	0,00	0,00	1.561,85
14.	Aufwendungen aus Finanzanlagen und aus Wertpapieren des Umlaufvermögens	2.108,53	600,00	1.508,53	1.561,85
15.1.	Zinsen und ähnliche Aufwendungen an verbundene Unternehmen	0,00	0,00	0,00	0,00
15.2.	Zinsen und ähnliche Aufwendungen sonstige	0,00	0,00	0,00	0,00
15.3.	Nicht ausgenutzte Lieferantenskonti	0,00	0,00	0,00	0,00
15.	Zinsen und ähnliche Aufwendungen	0,00	0,00	0,00	0,00
16.	Finanzerfolg (Zwischensumme aus Z 10 bis Z 15)	14.872,72	-17.240,00	32.112,72	-34.289,79
17.	Ergebnis vor Steuern (Summe aus Z 9 und Z 16)	90.831,22	246.840,00	-156.008,78	69.018,24
85020	Kapitalertragssteuer	-1.768,90	1.950,00	-3.718,90	3.279,39
18.1.	Steuern vom Einkommen und Ertrag	-1.768,90	1.950,00	-3.718,90	3.279,39
18.	Steuern vom Einkommen und Ertrag	-1.768,90	1.950,00	-3.718,90	3.279,39
19.	Ergebnis nach Steuern (Summe aus Z 17 und Z 18)	89.062,32	248.790,00	-159.727,68	72.297,63
87522	Auflösung Kapitalrücklage	-57.300,99	-107.230,00	49.929,01	-42.824,39
20.1.	Auflösung von Kapitalrücklagen	-57.300,99	-107.230,00	49.929,01	-42.824,39
20.	Auflösung von Kapitalrücklagen	-57.300,99	-107.230,00	49.929,01	-42.824,39
21.1.	Auflösung gesetzlicher Rücklagen	0,00	0,00	0,00	0,00
21.2.	Auflösung satzungsgemäßer Rücklagen	0,00	0,00	0,00	0,00
21.3.	Auflösung anderer Rücklagen	0,00	0,00	0,00	0,00
21.	Auflösung von Gewinnrücklagen	0,00	0,00	0,00	0,00
22.1.	Zuweisung zu gesetzlichen Rücklagen	0,00	0,00	0,00	0,00
22.2.	Zuweisung zu satzungsgemäßen Rücklagen	0,00	0,00	0,00	0,00
22.3.	Zuweisung zu anderen Rücklagen	0,00	0,00	0,00	0,00
22.	Zuweisung zu Gewinnrücklagen	0,00	0,00	0,00	0,00
23.	Gewinnvortrag / Verlustvortrag aus dem Vorjahr	0,00	0,00	0,00	0,00
24.	Bilanzgewinn (-) / Bilanzverlust (+) (Summe aus Z 19 bis Z 23)	31.761,33	141.560,00	-109.798,67	29.473,24

Gewinn- und Verlustrechnung 2022

LG Außenhandel

Position	Bezeichnung	G & V 2022 in EUR	VA 2022 in EUR	mehr/weniger in EUR	G & V 2021 in EUR
1.1.	Kammerumlage 1	0,00	0,00	0,00	0,00
1.2.	Kammerumlage 2	0,00	0,00	0,00	0,00
	40200 Grundumlagen gem. § 123 WKG	-249.844,43	-230.150,00	-19.694,43	-278.481,87
	40220 Grundumlagen - FV-Anteil	86.150,00	86.150,00	0,00	127.757,00
1.3.	Grundumlagen	-163.694,43	-144.000,00	-19.694,43	-150.724,87
1.4.	Gebühren für Sonderleistungen	0,00	0,00	0,00	0,00
1.5.	Waren- und Leistungserlöse	0,00	0,00	0,00	0,00
1.	Umsatzerlöse, Umlagen und Gebühren	-163.694,43	-144.000,00	-19.694,43	-150.724,87
2.1.	Veränderungen des Bestands an fertigen und unfertigen Erzeugnissen sowie an noch nicht abrechenbaren Leistungen	0,00	0,00	0,00	0,00
2.	Veränderungen des Bestands an fertigen und unfertigen Erzeugnissen sowie an noch nicht abrechenbaren Leistungen	0,00	0,00	0,00	0,00
3.	Andere aktivierte Eigenleistungen	0,00	0,00	0,00	0,00
4.1.	Erträge aus dem Abgang vom und der Zuschreibung zum Anlagevermögen mit Ausnahme der Finanzanlagen	0,00	0,00	0,00	0,00
4.2.	Erträge aus der Auflösung von Rückstellungen	0,00	0,00	0,00	0,00
4.3.	Übrige sonstige betriebliche Erträge	0,00	0,00	0,00	0,00
4.4.	Zuschüsse, Förderungsbeiträge, Strafgeelder	0,00	0,00	0,00	0,00
4.	Sonstige betriebliche Erträge	0,00	0,00	0,00	0,00
5.1.	Materialaufwand	0,00	0,00	0,00	0,00
5.2.	Aufwendungen für bezogene Leistungen	0,00	0,00	0,00	0,00
5.	Aufwendungen für Material und sonstige bezogene Leistungen	0,00	0,00	0,00	0,00
6.1.	Löhne	0,00	0,00	0,00	0,00
	62000 Gehälter	46.692,12	47.550,00	-857,88	45.399,63
	62030 Nicht gesetzliche Aufwendungen Personal	529,63	490,00	39,63	547,43
	62200 Mehrdienstleistungen	0,00	500,00	-500,00	0,00
	62400 Jubiläumsgaben Personal	350,18	360,00	-9,82	340,51
6.2.	Gehälter	47.571,93	48.900,00	-1.328,07	46.287,57
	64000 Aufwendungen für Abfertigungen	466,92	480,00	-13,08	453,99
	64020 Aufwendungen für Abfertigungen (Mitarbeiter-Vorsorgekasse)	446,02	500,00	-53,98	392,72
6.3.	Aufwendungen für Abfertigungen	912,94	980,00	-67,06	846,71
	64500 Aufwendungen für Altersversorgung (Pensionskassenbeiträge)	1.867,68	1.900,00	-32,32	1.816,00
6.4.	Aufwendungen für Altersversorgung	1.867,68	1.900,00	-32,32	1.816,00
	66700 Gesetzliche Lohn- und Gehaltsnebenkosten	11.152,29	11.190,00	-37,71	10.801,97
6.5.	Aufwendungen für gesetzlich vorgeschriebene Sozialabgaben sowie vom Entgelt abhängige Abgaben und Pflichtbeiträge	11.152,29	11.190,00	-37,71	10.801,97
	67900 Sonstiger Personalaufwand	258,90	260,00	-1,10	-1.155,04
6.6.	Sonstige Sozialaufwendungen	258,90	260,00	-1,10	-1.155,04
6.	Personalaufwand	61.763,74	63.230,00	-1.466,26	58.597,21
	70560 GWG Kommunikationsanlagen	0,00	0,00	0,00	13,19
7.1.	Abschreibung auf immaterielle Gegenstände des Anlagevermögens und Sachanlagen	0,00	0,00	0,00	13,19
7.2.	Abschreibungen auf Umlaufvermögen	0,00	0,00	0,00	0,00
7.	Abschreibungen	0,00	0,00	0,00	13,19
8.1.	Sonstige Steuern und Abgaben	0,00	0,00	0,00	0,00
	72000 Wartung Datenverarbeitungsprogramme	0,00	200,00	-200,00	153,25
	72040 Instandhaltung EDV-Anlagen	0,00	300,00	-300,00	0,00
	72491 Betriebskosten ILV	7.583,16	6.260,00	1.323,16	5.728,05
8.2.	Instandhaltung und Reinigung durch Dritte, Energie und Entsorgung	7.583,16	6.760,00	823,16	5.881,30
	73500 Reiseaufwand Funktionäre	0,00	2.000,00	-2.000,00	0,00
	73510 Reiseaufwand Personal	0,00	800,00	-800,00	0,00

Gewinn- und Verlustrechnung 2022

LG Außenhandel

Position	Bezeichnung	G & V 2022 in EUR	VA 2022 in EUR	mehr/weniger in EUR	G & V 2021 in EUR
73580	Reiseaufwand Externe	108,90	0,00	108,90	0,00
73800	Postgebühren und Botendienste	559,77	3.350,00	-2.790,23	711,65
73900	Telekommunikationsgebühren	148,52	350,00	-201,48	148,17
8.3.	Transport-, Reise- und Fahrtaufwand, Nachrichtenaufwand	817,19	6.500,00	-5.682,81	859,82
8.4.	Miet-, Pacht-, Leasing- und Lizenzaufwand	0,00	0,00	0,00	0,00
75100	Vortragende und Prüfer	0,00	7.000,00	-7.000,00	0,00
75200	Konsulenten und Korrespondenten	0,00	60.000,00	-60.000,00	0,00
8.5.	Aufwendungen für Vortragende und Prüfer, beigestelltes Personal	0,00	67.000,00	-67.000,00	0,00
75800	Funktionsentschädigungen	32.352,00	32.640,00	-288,00	31.842,00
8.6.	Funktionsentschädigungen	32.352,00	32.640,00	-288,00	31.842,00
76000	Büromaterial	5,78	500,00	-494,22	0,00
76020	Sonst. EDV- und Kommunikationsaufwand	2.497,54	2.680,00	-182,46	2.044,28
76090	Bezogene Büroleistungen	81,89	900,00	-818,11	83,74
76091	Büroleistungen ILV	323,51	800,00	-476,49	0,00
76100	Drucksorten	0,00	500,00	-500,00	0,00
76320	Zeitungen und Publikationen	246,05	500,00	-253,95	266,91
76500	Schaltung von Werbeträgern für Mitgliederbetreuung und Kommunikation	0,00	7.500,00	-7.500,00	0,00
76530	Produktionsaufwand für Mitgliederbetreuung und Kommunikation	11.590,97	31.160,00	-19.569,03	5.124,14
76590	Sonstiger Aufwand für Mitgliederbetreuung und Kommunikation	941,09	10.750,00	-9.808,91	396,00
76600	Sitzungsaufwand	134,00	400,00	-266,00	0,00
76610	Bewirtung und Repräsentationen	0,00	300,00	-300,00	0,00
76900	Spenden	700,00	0,00	700,00	0,00
76990	Sonstiger Büroaufwand	990,00	780,00	210,00	0,00
8.7.	Mitgliederbetreuung, Kommunikation und Büroaufwand	17.510,83	56.770,00	-39.259,17	7.915,07
77810	Förderungsbeiträge und Zuschüsse	24.577,32	101.000,00	-76.422,68	21.203,02
8.8.	Förderungsbeiträge und Zuschüsse	24.577,32	101.000,00	-76.422,68	21.203,02
75820	Kollektivunfallversicherung Funktionäre	346,78	450,00	-103,22	339,02
77800	Mitgliedsbeiträge	10.767,00	10.800,00	-33,00	10.767,00
77900	Spesen des Geldverkehrs	6.620,35	2.500,00	4.120,35	1.704,59
79008	Aufwendungen aus Einhebungsvergütungen	4.092,35	3.600,00	492,35	3.768,13
8.9.	Übrige betriebliche Aufwendungen	21.826,48	17.350,00	4.476,48	16.578,74
8.	Sonstige betriebliche Aufwendungen	104.666,98	288.020,00	-183.353,02	84.279,95
9.	Betriebserfolg (Zwischensumme aus Z 1 bis Z 8)	2.736,29	207.250,00	-204.513,71	-7.834,52
10.1.	Erträge aus Beteiligungen verbundener Unternehmen	0,00	0,00	0,00	0,00
10.2.	Erträge aus anderen Beteiligungen	0,00	0,00	0,00	0,00
10.	Erträge aus Beteiligungen	0,00	0,00	0,00	0,00
80500	Erträge aus Wertpapieren und Ausleihungen	-14.475,61	-18.270,00	3.794,39	-33.054,90
80509	Erträge aus Wertpapieren und Ausleihungen § 94 Z 6 EStG	0,00	0,00	0,00	-3.965,09
11.1.	Erträge aus anderen Wertpapieren und Ausleihungen des Finanzanlagevermögens	-14.475,61	-18.270,00	3.794,39	-37.019,99
11.2.	Erträge aus anderen Wertpapieren und Ausleihungen des Finanzanlagevermögens verbundener Unternehmen	0,00	0,00	0,00	0,00
11.	Erträge aus anderen Wertpapieren und Ausleihungen des Finanzanlagevermögens	-14.475,61	-18.270,00	3.794,39	-37.019,99
12.1.	Sonstige Zinsen und ähnliche Erträge verbundener Unternehmen	0,00	0,00	0,00	0,00
80510	Andere Zinserträge	0,00	-1.500,00	1.500,00	0,00
12.2.	Sonstige Zinsen und ähnliche Erträge sonstige	0,00	-1.500,00	1.500,00	0,00
12.	Sonstige Zinsen und ähnliche Erträge	0,00	-1.500,00	1.500,00	0,00

Gewinn- und Verlustrechnung 2022

LG Außenhandel

Position	Bezeichnung	G & V 2022 in EUR	VA 2022 in EUR	mehr/weniger in EUR	G & V 2021 in EUR
82000	Erträge aus dem Abgang von und der Zuschreibung zu Finanzanlagen	35.378,33	0,00	35.378,33	0,00
13.1.	Erträge aus dem Abgang von und der Zuschreibung zu Finanzanlagen und Wertpapieren des Umlaufvermögens	35.378,33	0,00	35.378,33	0,00
13.	Erträge aus dem Abgang von und der Zuschreibung zu Finanzanlagen und Wertpapieren des Umlaufvermögens	35.378,33	0,00	35.378,33	0,00
82610	Kurs- und Wertberichtigungen zu Wertpapieren	3.452,88	1.500,00	1.952,88	0,00
14.1.	Abschreibungen auf Finanzanlagen und Wertpapiere des Umlaufvermögens	3.452,88	1.500,00	1.952,88	0,00
14.2.	Aufwendungen aus verbundenen Unternehmen	0,00	0,00	0,00	0,00
82609	Aufwendungen aus sonstigen Finanzanlagen gem. § 94 Z 6 EStG	0,00	0,00	0,00	3.965,09
14.3.	Aufwendungen sonstige	0,00	0,00	0,00	3.965,09
14.	Aufwendungen aus Finanzanlagen und aus Wertpapieren des Umlaufvermögens	3.452,88	1.500,00	1.952,88	3.965,09
15.1.	Zinsen und ähnliche Aufwendungen an verbundene Unternehmen	0,00	0,00	0,00	0,00
15.2.	Zinsen und ähnliche Aufwendungen sonstige	0,00	0,00	0,00	0,00
15.3.	Nicht ausgenutzte Lieferantenskonti	0,00	0,00	0,00	0,00
15.	Zinsen und ähnliche Aufwendungen	0,00	0,00	0,00	0,00
16.	Finanzerfolg (Zwischensumme aus Z 10 bis Z 15)	24.355,60	-18.270,00	42.625,60	-33.054,90
17.	Ergebnis vor Steuern (Summe aus Z 9 und Z 16)	27.091,89	188.980,00	-161.888,11	-40.889,42
85020	Kapitalertragssteuer	-2.896,81	2.150,00	-5.046,81	3.161,24
18.1.	Steuern vom Einkommen und Ertrag	-2.896,81	2.150,00	-5.046,81	3.161,24
18.	Steuern vom Einkommen und Ertrag	-2.896,81	2.150,00	-5.046,81	3.161,24
19.	Ergebnis nach Steuern (Summe aus Z 17 und Z 18)	24.195,08	191.130,00	-166.934,92	-37.728,18
20.1.	Auflösung von Kapitalrücklagen	0,00	0,00	0,00	0,00
20.	Auflösung von Kapitalrücklagen	0,00	0,00	0,00	0,00
21.1.	Auflösung gesetzlicher Rücklagen	0,00	0,00	0,00	0,00
21.2.	Auflösung satzungsgemäßer Rücklagen	0,00	0,00	0,00	0,00
87521	Auflösung von anderen Rücklagen	0,00	-60.000,00	60.000,00	0,00
21.3.	Auflösung anderer Rücklagen	0,00	-60.000,00	60.000,00	0,00
21.	Auflösung von Gewinnrücklagen	0,00	-60.000,00	60.000,00	0,00
22.1.	Zuweisung zu gesetzlichen Rücklagen	0,00	0,00	0,00	0,00
22.2.	Zuweisung zu satzungsgemäßen Rücklagen	0,00	0,00	0,00	0,00
22.3.	Zuweisung zu anderen Rücklagen	0,00	0,00	0,00	0,00
22.	Zuweisung zu Gewinnrücklagen	0,00	0,00	0,00	0,00
23.	Gewinnvortrag / Verlustvortrag aus dem Vorjahr	0,00	0,00	0,00	0,00
24.	Bilanzgewinn (-) / Bilanzverlust (+) (Summe aus Z 19 bis Z 23)	24.195,08	131.130,00	-106.934,92	-37.728,18

Gewinn- und Verlustrechnung 2022

LG Handel mit Computern und Bürosystemen

Position	Bezeichnung	G & V 2022 in EUR	VA 2022 in EUR	mehr/weniger in EUR	G & V 2021 in EUR
1.1.	Kammerumlage 1	0,00	0,00	0,00	0,00
1.2.	Kammerumlage 2	0,00	0,00	0,00	0,00
	40200 Grundumlagen gem. § 123 WKG	-211.039,13	-192.290,00	-18.749,13	-227.706,08
	40220 Grundumlagen - FV-Anteil	18.690,00	18.690,00	0,00	25.396,97
1.3.	Grundumlagen	-192.349,13	-173.600,00	-18.749,13	-202.309,11
1.4.	Gebühren für Sonderleistungen	0,00	0,00	0,00	0,00
1.5.	Waren- und Leistungserlöse	0,00	0,00	0,00	0,00
1.	Umsatzerlöse, Umlagen und Gebühren	-192.349,13	-173.600,00	-18.749,13	-202.309,11
2.1.	Veränderungen des Bestands an fertigen und unfertigen Erzeugnissen sowie an noch nicht abrechenbaren Leistungen	0,00	0,00	0,00	0,00
2.	Veränderungen des Bestands an fertigen und unfertigen Erzeugnissen sowie an noch nicht abrechenbaren Leistungen	0,00	0,00	0,00	0,00
3.	Andere aktivierte Eigenleistungen	0,00	0,00	0,00	0,00
4.1.	Erträge aus dem Abgang vom und der Zuschreibung zum Anlagevermögen mit Ausnahme der Finanzanlagen	0,00	0,00	0,00	0,00
4.2.	Erträge aus der Auflösung von Rückstellungen	0,00	0,00	0,00	0,00
4.3.	Übrige sonstige betriebliche Erträge	0,00	0,00	0,00	0,00
4.4.	Zuschüsse, Förderungsbeiträge, Strafgebühren	0,00	0,00	0,00	0,00
4.	Sonstige betriebliche Erträge	0,00	0,00	0,00	0,00
5.1.	Materialaufwand	0,00	0,00	0,00	0,00
5.2.	Aufwendungen für bezogene Leistungen	0,00	0,00	0,00	0,00
5.	Aufwendungen für Material und sonstige bezogene Leistungen	0,00	0,00	0,00	0,00
6.1.	Löhne	0,00	0,00	0,00	0,00
	62000 Gehälter	62.373,86	70.340,00	-7.966,14	71.452,37
	62030 Nicht gesetzliche Aufwendungen Personal	698,55	740,00	-41,45	872,66
	62200 Mehrdienstleistungen	75,55	700,00	-624,45	123,96
	62400 Jubiläumsgaben Personal	467,80	530,00	-62,20	535,90
6.2.	Gehälter	63.615,76	72.310,00	-8.694,24	72.984,89
	64000 Aufwendungen für Abfertigungen	623,73	700,00	-76,27	714,52
	64020 Aufwendungen für Abfertigungen (Mitarbeiter-Vorsorgekasse)	583,99	760,00	-176,01	624,06
6.3.	Aufwendungen für Abfertigungen	1.207,72	1.460,00	-252,28	1.338,58
	64500 Aufwendungen für Altersversorgung (Pensionskassenbeiträge)	2.494,96	2.810,00	-315,04	2.858,08
6.4.	Aufwendungen für Altersversorgung	2.494,96	2.810,00	-315,04	2.858,08
	66700 Gesetzliche Lohn- und Gehaltsnebenkosten	14.621,33	16.650,00	-2.028,67	17.126,67
6.5.	Aufwendungen für gesetzlich vorgeschriebene Sozialabgaben sowie vom Entgelt abhängige Abgaben und Pflichtbeiträge	14.621,33	16.650,00	-2.028,67	17.126,67
	67900 Sonstiger Personalaufwand	283,20	310,00	-26,80	148,66
6.6.	Sonstige Sozialaufwendungen	283,20	310,00	-26,80	148,66
6.	Personalaufwand	82.222,97	93.540,00	-11.317,03	94.456,88
7.1.	Abschreibung auf immaterielle Gegenstände des Anlagevermögens und Sachanlagen	0,00	0,00	0,00	0,00
7.2.	Abschreibungen auf Umlaufvermögen	0,00	0,00	0,00	0,00
7.	Abschreibungen	0,00	0,00	0,00	0,00
8.1.	Sonstige Steuern und Abgaben	0,00	0,00	0,00	0,00
	72000 Wartung Datenverarbeitungsprogramme	0,00	100,00	-100,00	316,80
	72491 Betriebskosten ILV	7.951,43	7.400,00	551,43	7.535,88
8.2.	Instandhaltung und Reinigung durch Dritte, Energie und Entsorgung	7.951,43	7.500,00	451,43	7.852,68
	73500 Reiseaufwand Funktionäre	858,76	2.500,00	-1.641,24	0,00
	73510 Reiseaufwand Personal	93,22	500,00	-406,78	0,00
	73800 Postgebühren und Botendienste	1.167,77	350,00	817,77	66,80
	73900 Telekommunikationsgebühren	59,76	300,00	-240,24	97,80

Gewinn- und Verlustrechnung 2022

LG Handel mit Computern und Bürosystemen

Position	Bezeichnung	G & V 2022 in EUR	VA 2022 in EUR	mehr/weniger in EUR	G & V 2021 in EUR
8.3.	Transport-, Reise- und Fahrtaufwand, Nachrichtenaufwand	2.179,51	3.650,00	-1.470,49	164,60
8.4.	Miet-, Pacht-, Leasing- und Lizenzaufwand	0,00	0,00	0,00	0,00
	75100 Vortragende und Prüfer	0,00	6.500,00	-6.500,00	0,00
8.5.	Aufwendungen für Vortragende und Prüfer, beigestelltes Personal	0,00	6.500,00	-6.500,00	0,00
	75800 Funktionsentschädigungen	36.973,20	37.320,00	-346,80	36.391,20
8.6.	Funktionsentschädigungen	36.973,20	37.320,00	-346,80	36.391,20
	76000 Büromaterial	103,63	600,00	-496,37	80,68
	76020 Sonst. EDV- und Kommunikationsaufwand	2.748,15	2.630,00	118,15	2.839,86
	76090 Bezogene Büroleistungen	103,71	250,00	-146,29	0,00
	76091 Büroleistungen ILV	365,06	200,00	165,06	16,39
	76100 Drucksorten	0,00	300,00	-300,00	0,00
	76320 Zeitungen und Publikationen	107,13	600,00	-492,87	168,83
	76530 Produktionsaufwand für Mitgliederbetreuung und Kommunikation	12.389,30	11.260,00	1.129,30	74,42
	76590 Sonstiger Aufwand für Mitgliederbetreuung und Kommunikation	15.033,52	23.100,00	-8.066,48	300,00
	76600 Sitzungsaufwand	0,00	500,00	-500,00	346,71
	76610 Bewirtung und Repräsentationen	0,00	200,00	-200,00	0,00
	76900 Spenden	500,00	50,00	450,00	0,00
	76990 Sonstiger Büroaufwand	2.870,00	2.780,00	90,00	160,00
8.7.	Mitgliederbetreuung, Kommunikation und Büroaufwand	34.220,50	42.470,00	-8.249,50	3.986,89
	77810 Förderungsbeiträge und Zuschüsse	10,00	2.500,00	-2.490,00	400,00
8.8.	Förderungsbeiträge und Zuschüsse	10,00	2.500,00	-2.490,00	400,00
	75820 Kollektivunfallversicherung Funktionäre	328,53	360,00	-31,47	321,17
	77500 Beratungs- und Prüfungsaufwand	2.127,00	2.500,00	-373,00	2.127,00
	77800 Mitgliedsbeiträge	2.008,00	2.800,00	-792,00	2.608,00
	77830 Preise und Auszeichnungen	0,00	200,00	-200,00	500,00
	77900 Spesen des Geldverkehrs	1.254,36	730,00	524,36	289,51
	79008 Aufwendungen aus Einhebungsvergütungen	4.808,74	4.340,00	468,74	5.057,75
8.9.	Übrige betriebliche Aufwendungen	10.526,63	10.930,00	-403,37	10.903,43
8.	Sonstige betriebliche Aufwendungen	91.861,27	110.870,00	-19.008,73	59.698,80
9.	Betriebserfolg (Zwischensumme aus Z 1 bis Z 8)	-18.264,89	30.810,00	-49.074,89	-48.153,43
10.1.	Erträge aus Beteiligungen verbundener Unternehmen	0,00	0,00	0,00	0,00
10.2.	Erträge aus anderen Beteiligungen	0,00	0,00	0,00	0,00
10.	Erträge aus Beteiligungen	0,00	0,00	0,00	0,00
	80500 Erträge aus Wertpapieren und Ausleihungen	-2.742,72	-2.860,00	117,28	-5.614,17
	80509 Erträge aus Wertpapieren und Ausleihungen § 94 Z 6 EStG	0,00	0,00	0,00	-1.521,55
11.1.	Erträge aus anderen Wertpapieren und Ausleihungen des Finanzanlagevermögens	-2.742,72	-2.860,00	117,28	-7.135,72
11.2.	Erträge aus anderen Wertpapieren und Ausleihungen des Finanzanlagevermögens verbundener Unternehmen	0,00	0,00	0,00	0,00
11.	Erträge aus anderen Wertpapieren und Ausleihungen des Finanzanlagevermögens	-2.742,72	-2.860,00	117,28	-7.135,72
12.1.	Sonstige Zinsen und ähnliche Erträge verbundener Unternehmen	0,00	0,00	0,00	0,00
	80510 Andere Zinserträge	0,00	-200,00	200,00	0,00
12.2.	Sonstige Zinsen und ähnliche Erträge sonstige	0,00	-200,00	200,00	0,00
12.	Sonstige Zinsen und ähnliche Erträge	0,00	-200,00	200,00	0,00
	82000 Erträge aus dem Abgang von und der Zuschreibung zu Finanzanlagen	6.703,19	0,00	6.703,19	0,00

Gewinn- und Verlustrechnung 2022

LG Handel mit Computern und Bürosystemen

Position	Bezeichnung	G & V 2022 in EUR	VA 2022 in EUR	mehr/weniger in EUR	G & V 2021 in EUR
13.1.	Erträge aus dem Abgang von und der Zuschreibung zu Finanzanlagen und Wertpapieren des Umlaufvermögens	6.703,19	0,00	6.703,19	0,00
13.	Erträge aus dem Abgang von und der Zuschreibung zu Finanzanlagen und Wertpapieren des Umlaufvermögens	6.703,19	0,00	6.703,19	0,00
82610	Kurs- und Wertberichtigungen zu Wertpapieren	654,22	500,00	154,22	0,00
14.1.	Abschreibungen auf Finanzanlagen und Wertpapiere des Umlaufvermögens	654,22	500,00	154,22	0,00
14.2.	Aufwendungen aus verbundenen Unternehmen	0,00	0,00	0,00	0,00
82609	Aufwendungen aus sonstigen Finanzanlagen gem. § 94 Z 6 EStG	0,00	0,00	0,00	1.521,55
14.3.	Aufwendungen sonstige	0,00	0,00	0,00	1.521,55
14.	Aufwendungen aus Finanzanlagen und aus Wertpapieren des Umlaufvermögens	654,22	500,00	154,22	1.521,55
15.1.	Zinsen und ähnliche Aufwendungen an verbundene Unternehmen	0,00	0,00	0,00	0,00
15.2.	Zinsen und ähnliche Aufwendungen sonstige	0,00	0,00	0,00	0,00
15.3.	Nicht ausgenutzte Lieferantenskonti	0,00	0,00	0,00	0,00
15.	Zinsen und ähnliche Aufwendungen	0,00	0,00	0,00	0,00
16.	Finanzerfolg (Zwischensumme aus Z 10 bis Z 15)	4.614,69	-2.560,00	7.174,69	-5.614,17
17.	Ergebnis vor Steuern (Summe aus Z 9 und Z 16)	-13.650,20	28.250,00	-41.900,20	-53.767,60
85020	Kapitalertragssteuer	-548,86	340,00	-888,86	536,92
18.1.	Steuern vom Einkommen und Ertrag	-548,86	340,00	-888,86	536,92
18.	Steuern vom Einkommen und Ertrag	-548,86	340,00	-888,86	536,92
19.	Ergebnis nach Steuern (Summe aus Z 17 und Z 18)	-14.199,06	28.590,00	-42.789,06	-53.230,68
20.1.	Auflösung von Kapitalrücklagen	0,00	0,00	0,00	0,00
20.	Auflösung von Kapitalrücklagen	0,00	0,00	0,00	0,00
21.1.	Auflösung gesetzlicher Rücklagen	0,00	0,00	0,00	0,00
21.2.	Auflösung satzungsgemäßer Rücklagen	0,00	0,00	0,00	0,00
87521	Auflösung von anderen Rücklagen	0,00	-28.590,00	28.590,00	0,00
21.3.	Auflösung anderer Rücklagen	0,00	-28.590,00	28.590,00	0,00
21.	Auflösung von Gewinnrücklagen	0,00	-28.590,00	28.590,00	0,00
22.1.	Zuweisung zu gesetzlichen Rücklagen	0,00	0,00	0,00	0,00
22.2.	Zuweisung zu satzungsgemäßen Rücklagen	0,00	0,00	0,00	0,00
22.3.	Zuweisung zu anderen Rücklagen	0,00	0,00	0,00	0,00
22.	Zuweisung zu Gewinnrücklagen	0,00	0,00	0,00	0,00
23.	Gewinnvortrag / Verlustvortrag aus dem Vorjahr	0,00	0,00	0,00	0,00
24.	Bilanzgewinn (-) / Bilanzverlust (+) (Summe aus Z 19 bis Z 23)	-14.199,06	0,00	-14.199,06	-53.230,68

Gewinn- und Verlustrechnung 2022

LG Maschinen- und Technologiehandel

Position	Bezeichnung	G & V 2022 in EUR	VA 2022 in EUR	mehr/weniger in EUR	G & V 2021 in EUR
1.1.	Kammerumlage 1	0,00	0,00	0,00	0,00
1.2.	Kammerumlage 2	0,00	0,00	0,00	0,00
	40200 Grundumlagen gem. § 123 WKG	-282.813,25	-258.480,00	-24.333,25	-309.840,76
	40220 Grundumlagen - FV-Anteil	20.880,00	20.880,00	0,00	28.458,06
1.3.	Grundumlagen	-261.933,25	-237.600,00	-24.333,25	-281.382,70
1.4.	Gebühren für Sonderleistungen	0,00	0,00	0,00	0,00
1.5.	Waren- und Leistungserlöse	0,00	0,00	0,00	0,00
1.	Umsatzerlöse, Umlagen und Gebühren	-261.933,25	-237.600,00	-24.333,25	-281.382,70
2.1.	Veränderungen des Bestands an fertigen und unfertigen Erzeugnissen sowie an noch nicht abrechenbaren Leistungen	0,00	0,00	0,00	0,00
2.	Veränderungen des Bestands an fertigen und unfertigen Erzeugnissen sowie an noch nicht abrechenbaren Leistungen	0,00	0,00	0,00	0,00
3.	Andere aktivierte Eigenleistungen	0,00	0,00	0,00	0,00
4.1.	Erträge aus dem Abgang vom und der Zuschreibung zum Anlagevermögen mit Ausnahme der Finanzanlagen	0,00	0,00	0,00	0,00
4.2.	Erträge aus der Auflösung von Rückstellungen	0,00	0,00	0,00	0,00
4.3.	Übrige sonstige betriebliche Erträge	0,00	0,00	0,00	0,00
4.4.	Zuschüsse, Förderungsbeiträge, Straf gelder	0,00	0,00	0,00	0,00
4.	Sonstige betriebliche Erträge	0,00	0,00	0,00	0,00
5.1.	Materialaufwand	0,00	0,00	0,00	0,00
5.2.	Aufwendungen für bezogene Leistungen	0,00	0,00	0,00	0,00
5.	Aufwendungen für Material und sonstige bezogene Leistungen	0,00	0,00	0,00	0,00
6.1.	Löhne	0,00	0,00	0,00	0,00
	62000 Gehälter	62.373,86	70.340,00	-7.966,14	71.452,37
	62030 Nicht gesetzliche Aufwendungen Personal	698,55	740,00	-41,45	872,66
	62200 Mehrdienstleistungen	0,11	1.020,00	-1.019,89	123,96
	62400 Jubiläumsgaben Personal	467,80	530,00	-62,20	535,90
6.2.	Gehälter	63.540,32	72.630,00	-9.089,68	72.984,89
	64000 Aufwendungen für Abfertigungen	623,73	700,00	-76,27	714,52
	64020 Aufwendungen für Abfertigungen (Mitarbeiter vorsekassen)	583,99	760,00	-176,01	624,06
6.3.	Aufwendungen für Abfertigungen	1.207,72	1.460,00	-252,28	1.338,58
	64500 Aufwendungen für Altersversorgung (Pensionskassenbeiträge)	2.494,96	2.810,00	-315,04	2.858,08
6.4.	Aufwendungen für Altersversorgung	2.494,96	2.810,00	-315,04	2.858,08
	66700 Gesetzliche Lohn- und Gehaltsnebenkosten	14.621,33	16.650,00	-2.028,67	17.126,67
6.5.	Aufwendungen für gesetzlich vorgeschriebene Sozialabgaben sowie vom Entgelt abhängige Abgaben und Pflichtbeiträge	14.621,33	16.650,00	-2.028,67	17.126,67
	67900 Sonstiger Personalaufwand	283,20	310,00	-26,80	148,76
6.6.	Sonstige Sozialaufwendungen	283,20	310,00	-26,80	148,76
6.	Personalaufwand	82.147,53	93.860,00	-11.712,47	94.456,98
7.1.	Abschreibung auf immaterielle Gegenstände des Anlagevermögens und Sachanlagen	0,00	0,00	0,00	0,00
7.2.	Abschreibungen auf Umlaufvermögen	0,00	0,00	0,00	0,00
7.	Abschreibungen	0,00	0,00	0,00	0,00
8.1.	Sonstige Steuern und Abgaben	0,00	0,00	0,00	0,00
	72000 Wartung Datenverarbeitungsprogramme	0,00	0,00	0,00	316,80
	72491 Betriebskosten ILV	7.951,43	7.400,00	551,43	7.535,88
8.2.	Instandhaltung und Reinigung durch Dritte, Energie und Entsorgung	7.951,43	7.400,00	551,43	7.852,68
	73500 Reiseaufwand Funktionäre	646,51	1.500,00	-853,49	0,00
	73510 Reiseaufwand Personal	93,23	500,00	-406,77	0,00
	73580 Reiseaufwand Externe	45,72	0,00	45,72	0,00
	73800 Postgebühren und Botendienste	4.097,30	1.650,00	2.447,30	1.256,87

Gewinn- und Verlustrechnung 2022

LG Maschinen- und Technologiehandel

Position	Bezeichnung	G & V 2022 in EUR	VA 2022 in EUR	mehr/weniger in EUR	G & V 2021 in EUR
	73900 Telekommunikationsgebühren	0,00	100,00	-100,00	38,04
8.3.	Transport-, Reise- und Fahrtaufwand, Nachrichtenaufwand	4.882,76	3.750,00	1.132,76	1.294,91
8.4.	Miet-, Pacht-, Leasing- und Lizenzaufwand	0,00	0,00	0,00	0,00
	75100 Vortragende und Prüfer	0,00	2.000,00	-2.000,00	0,00
8.5.	Aufwendungen für Vortragende und Prüfer, beigestelltes Personal	0,00	2.000,00	-2.000,00	0,00
	75800 Funktionsentschädigungen	36.973,20	37.320,00	-346,80	36.391,20
8.6.	Funktionsentschädigungen	36.973,20	37.320,00	-346,80	36.391,20
	76000 Büromaterial	288,12	450,00	-161,88	74,36
	76020 Sonst. EDV- und Kommunikationsaufwand	2.863,95	2.630,00	233,95	2.692,80
	76090 Bezogene Büroleistungen	0,00	700,00	-700,00	0,00
	76091 Büroleistungen ILV	71,02	300,00	-228,98	0,64
	76100 Drucksorten	0,00	300,00	-300,00	0,00
	76320 Zeitungen und Publikationen	107,13	550,00	-442,87	168,84
	76500 Schaltung von Werbeträgern für Mitgliederbetreuung und Kommunikation	0,00	1.000,00	-1.000,00	0,00
	76510 Ausstattungs- und Dekorationsaufwand	0,00	100,00	-100,00	0,00
	76530 Produktionsaufwand für Mitgliederbetreuung und Kommunikation	14.766,46	11.660,00	3.106,46	1.322,61
	76590 Sonstiger Aufwand für Mitgliederbetreuung und Kommunikation	1.616,46	21.760,00	-20.143,54	300,00
	76600 Sitzungsaufwand	0,00	500,00	-500,00	266,00
	76610 Bewirtung und Repräsentationen	0,00	500,00	-500,00	47,50
	76900 Spenden	500,00	0,00	500,00	0,00
	76990 Sonstiger Büraufwand	340,00	780,00	-440,00	0,00
8.7.	Mitgliederbetreuung, Kommunikation und Büraufwand	20.553,14	41.230,00	-20.676,86	4.872,75
	77810 Förderungsbeiträge und Zuschüsse	16.642,88	42.500,00	-25.857,12	17.518,25
8.8.	Förderungsbeiträge und Zuschüsse	16.642,88	42.500,00	-25.857,12	17.518,25
	75810 Aus- und Fortbildung Funktionäre	0,00	500,00	-500,00	0,00
	75820 Kollektivunfallversicherung Funktionäre	310,28	370,00	-59,72	303,33
	77500 Beratungs- und Prüfungsaufwand	2.127,00	2.000,00	127,00	2.127,00
	77800 Mitgliedsbeiträge	1.648,00	1.590,00	58,00	5.218,00
	77830 Preise und Auszeichnungen	0,00	1.000,00	-1.000,00	200,00
	77900 Spesen des Geldverkehrs	2.224,06	1.210,00	1.014,06	670,47
	79008 Aufwendungen aus Einhebungsvergütungen	6.548,37	5.940,00	608,37	7.034,63
8.9.	Übrige betriebliche Aufwendungen	12.857,71	12.610,00	247,71	15.553,43
8.	Sonstige betriebliche Aufwendungen	99.861,12	146.810,00	-46.948,88	83.483,22
9.	Betriebserfolg (Zwischensumme aus Z 1 bis Z 8)	-79.924,60	3.070,00	-82.994,60	-103.442,50
10.1.	Erträge aus Beteiligungen verbundener Unternehmen	0,00	0,00	0,00	0,00
10.2.	Erträge aus anderen Beteiligungen	0,00	0,00	0,00	0,00
10.	Erträge aus Beteiligungen	0,00	0,00	0,00	0,00
	80500 Erträge aus Wertpapieren und Ausleihungen	-4.862,98	-4.770,00	-92,98	-13.001,48
	80509 Erträge aus Wertpapieren und Ausleihungen § 94 Z 6 EStG	0,00	0,00	0,00	-3.894,56
11.1.	Erträge aus anderen Wertpapieren und Ausleihungen des Finanzanlagevermögens	-4.862,98	-4.770,00	-92,98	-16.896,04
11.2.	Erträge aus anderen Wertpapieren und Ausleihungen des Finanzanlagevermögens verbundener Unternehmen	0,00	0,00	0,00	0,00
11.	Erträge aus anderen Wertpapieren und Ausleihungen des Finanzanlagevermögens	-4.862,98	-4.770,00	-92,98	-16.896,04
12.1.	Sonstige Zinsen und ähnliche Erträge verbundener Unternehmen	0,00	0,00	0,00	0,00
12.2.	Sonstige Zinsen und ähnliche Erträge sonstige	0,00	0,00	0,00	0,00
12.	Sonstige Zinsen und ähnliche Erträge	0,00	0,00	0,00	0,00

Gewinn- und Verlustrechnung 2022

LG Maschinen- und Technologiehandel

Position	Bezeichnung	G & V 2022 in EUR	VA 2022 in EUR	mehr/weniger in EUR	G & V 2021 in EUR
82000	Erträge aus dem Abgang von und der Zuschreibung zu Finanzanlagen	11.885,09	0,00	11.885,09	0,00
13.1.	Erträge aus dem Abgang von und der Zuschreibung zu Finanzanlagen und Wertpapieren des Umlaufvermögens	11.885,09	0,00	11.885,09	0,00
13.	Erträge aus dem Abgang von und der Zuschreibung zu Finanzanlagen und Wertpapieren des Umlaufvermögens	11.885,09	0,00	11.885,09	0,00
82610	Kurs- und Wertberichtigungen zu Wertpapieren	1.159,97	800,00	359,97	0,00
14.1.	Abschreibungen auf Finanzanlagen und Wertpapiere des Umlaufvermögens	1.159,97	800,00	359,97	0,00
14.2.	Aufwendungen aus verbundenen Unternehmen	0,00	0,00	0,00	0,00
82609	Aufwendungen aus sonstigen Finanzanlagen gem. § 94 Z 6 EStG	0,00	0,00	0,00	3.894,56
14.3.	Aufwendungen sonstige	0,00	0,00	0,00	3.894,56
14.	Aufwendungen aus Finanzanlagen und aus Wertpapieren des Umlaufvermögens	1.159,97	800,00	359,97	3.894,56
15.1.	Zinsen und ähnliche Aufwendungen an verbundene Unternehmen	0,00	0,00	0,00	0,00
15.2.	Zinsen und ähnliche Aufwendungen sonstige	0,00	0,00	0,00	0,00
15.3.	Nicht ausgenutzte Lieferantenskonti	0,00	0,00	0,00	0,00
15.	Zinsen und ähnliche Aufwendungen	0,00	0,00	0,00	0,00
16.	Finanzerfolg (Zwischensumme aus Z 10 bis Z 15)	8.182,08	-3.970,00	12.152,08	-13.001,48
17.	Ergebnis vor Steuern (Summe aus Z 9 und Z 16)	-71.742,52	-900,00	-70.842,52	-116.443,98
85020	Kapitalertragssteuer	-973,16	900,00	-1.873,16	1.243,41
18.1.	Steuern vom Einkommen und Ertrag	-973,16	900,00	-1.873,16	1.243,41
18.	Steuern vom Einkommen und Ertrag	-973,16	900,00	-1.873,16	1.243,41
19.	Ergebnis nach Steuern (Summe aus Z 17 und Z 18)	-72.715,68	0,00	-72.715,68	-115.200,57
20.1.	Auflösung von Kapitalrücklagen	0,00	0,00	0,00	0,00
20.	Auflösung von Kapitalrücklagen	0,00	0,00	0,00	0,00
21.1.	Auflösung gesetzlicher Rücklagen	0,00	0,00	0,00	0,00
21.2.	Auflösung satzungsgemäßer Rücklagen	0,00	0,00	0,00	0,00
21.3.	Auflösung anderer Rücklagen	0,00	0,00	0,00	0,00
21.	Auflösung von Gewinnrücklagen	0,00	0,00	0,00	0,00
22.1.	Zuweisung zu gesetzlichen Rücklagen	0,00	0,00	0,00	0,00
22.2.	Zuweisung zu satzungsgemäßen Rücklagen	0,00	0,00	0,00	0,00
22.3.	Zuweisung zu anderen Rücklagen	0,00	0,00	0,00	0,00
22.	Zuweisung zu Gewinnrücklagen	0,00	0,00	0,00	0,00
23.	Gewinnvortrag / Verlustvortrag aus dem Vorjahr	0,00	0,00	0,00	0,00
24.	Bilanzgewinn (-) / Bilanzverlust (+) (Summe aus Z 19 bis Z 23)	-72.715,68	0,00	-72.715,68	-115.200,57

Gewinn- und Verlustrechnung 2022

LG Einzelhandel mit Mode und Freizeitartikeln

Position	Bezeichnung	G & V 2022 in EUR	VA 2022 in EUR	mehr/weniger in EUR	G & V 2021 in EUR
1.1.	Kammerumlage 1	0,00	0,00	0,00	0,00
1.2.	Kammerumlage 2	0,00	0,00	0,00	0,00
	40200 Grundumlagen gem. § 123 WKG	-727.771,70	-463.550,00	-264.221,70	-749.547,77
	40220 Grundumlagen - FV-Anteil	84.750,00	84.750,00	0,00	108.338,65
1.3.	Grundumlagen	-643.021,70	-378.800,00	-264.221,70	-641.209,12
1.4.	Gebühren für Sonderleistungen	0,00	0,00	0,00	0,00
	42002 Erlöse aus Kursen und Vorträgen	-1.425,00	0,00	-1.425,00	-1.650,00
1.5.	Waren- und Leistungserlöse	-1.425,00	0,00	-1.425,00	-1.650,00
1.	Umsatzerlöse, Umlagen und Gebühren	-644.446,70	-378.800,00	-265.646,70	-642.859,12
2.1.	Veränderungen des Bestands an fertigen und unfertigen Erzeugnissen sowie an noch nicht abrechenbaren Leistungen	0,00	0,00	0,00	0,00
2.	Veränderungen des Bestands an fertigen und unfertigen Erzeugnissen sowie an noch nicht abrechenbaren Leistungen	0,00	0,00	0,00	0,00
3.	Andere aktivierte Eigenleistungen	0,00	0,00	0,00	0,00
4.1.	Erträge aus dem Abgang vom und der Zuschreibung zum Anlagevermögen mit Ausnahme der Finanzanlagen	0,00	0,00	0,00	0,00
4.2.	Erträge aus der Auflösung von Rückstellungen	0,00	0,00	0,00	0,00
	48120 Kostenersatz für Personalaufwand	-10.915,83	-9.500,00	-1.415,83	-9.657,06
	48130 Kostenersatz für Sachaufwand	0,00	0,00	0,00	-2.047,47
4.3.	Übrige sonstige betriebliche Erträge	-10.915,83	-9.500,00	-1.415,83	-11.704,53
	48200 Zuschüsse, Förderungsbeiträge und Sponsoring	-2.450,00	0,00	-2.450,00	-1.704,50
4.4.	Zuschüsse, Förderungsbeiträge, Strafgeelder	-2.450,00	0,00	-2.450,00	-1.704,50
4.	Sonstige betriebliche Erträge	-13.365,83	-9.500,00	-3.865,83	-13.409,03
5.1.	Materialaufwand	0,00	0,00	0,00	0,00
5.2.	Aufwendungen für bezogene Leistungen	0,00	0,00	0,00	0,00
5.	Aufwendungen für Material und sonstige bezogene Leistungen	0,00	0,00	0,00	0,00
6.1.	Löhne	0,00	0,00	0,00	0,00
	62000 Gehälter	122.726,53	123.390,00	-663,47	119.888,86
	62030 Nicht gesetzliche Aufwendungen Personal	1.331,64	1.240,00	91,64	1.407,50
	62200 Mehrdienstleistungen	620,64	800,00	-179,36	27,35
	62400 Jubiläumsgaben Personal	920,45	930,00	-9,55	899,15
6.2.	Gehälter	125.599,26	126.360,00	-760,74	122.222,86
	64000 Aufwendungen für Abfertigungen	1.227,27	1.230,00	-2,73	1.198,90
	64020 Aufwendungen für Abfertigungen (Mitarbeiter-Vorsorgekasse)	1.150,74	1.270,00	-119,26	1.031,51
6.3.	Aufwendungen für Abfertigungen	2.378,01	2.500,00	-121,99	2.230,41
	64500 Aufwendungen für Altersversorgung (Pensionskassenbeiträge)	4.909,05	4.940,00	-30,95	4.795,55
6.4.	Aufwendungen für Altersversorgung	4.909,05	4.940,00	-30,95	4.795,55
	66700 Gesetzliche Lohn- und Gehaltsnebenkosten	28.835,92	28.770,00	65,92	28.484,27
6.5.	Aufwendungen für gesetzlich vorgeschriebene Sozialabgaben sowie vom Entgelt abhängige Abgaben und Pflichtbeiträge	28.835,92	28.770,00	65,92	28.484,27
	67900 Sonstiger Personalaufwand	585,60	580,00	5,60	2.067,02
6.6.	Sonstige Sozialaufwendungen	585,60	580,00	5,60	2.067,02
6.	Personalaufwand	162.307,84	163.150,00	-842,16	159.800,11
	70550 GWG EDV-Anlagen	92,98	0,00	92,98	0,00
	70560 GWG Kommunikationsanlagen	143,40	0,00	143,40	0,00
	70590 Andere geringwertige Wirtschaftsgüter	0,00	0,00	0,00	29,45
7.1.	Abschreibung auf immaterielle Gegenstände des Anlagevermögens und Sachanlagen	236,38	0,00	236,38	29,45
7.2.	Abschreibungen auf Umlaufvermögen	0,00	0,00	0,00	0,00
7.	Abschreibungen	236,38	0,00	236,38	29,45
8.1.	Sonstige Steuern und Abgaben	0,00	0,00	0,00	0,00
	72491 Betriebskosten ILV	16.837,02	13.770,00	3.067,02	13.701,63

Gewinn- und Verlustrechnung 2022

LG Einzelhandel mit Mode und Freizeitartikeln

Position	Bezeichnung	G & V 2022 in EUR	VA 2022 in EUR	mehr/weniger in EUR	G & V 2021 in EUR
8.2.	Instandhaltung und Reinigung durch Dritte, Energie und Entsorgung	16.837,02	13.770,00	3.067,02	13.701,63
	73410 Mietwagen	0,00	1.000,00	-1.000,00	0,00
	73500 Reiseaufwand Funktionäre	1.616,74	2.000,00	-383,26	580,92
	73510 Reiseaufwand Personal	604,43	1.000,00	-395,57	0,00
	73580 Reiseaufwand Externe	495,00	1.000,00	-505,00	357,70
	73800 Postgebühren und Botendienste	12.596,89	17.300,00	-4.703,11	7.438,69
	73900 Telekommunikationsgebühren	404,17	600,00	-195,83	433,97
8.3.	Transport-, Reise- und Fahrtaufwand, Nachrichtenaufwand	15.717,23	22.900,00	-7.182,77	8.811,28
8.4.	Miet-, Pacht-, Leasing- und Lizenzaufwand	0,00	0,00	0,00	0,00
	75100 Vortragende und Prüfer	26.254,92	39.000,00	-12.745,08	28.361,31
	75200 Konsulenten und Korrespondenten	25.475,00	30.000,00	-4.525,00	7.237,55
8.5.	Aufwendungen für Vortragende und Prüfer, beigestelltes Personal	51.729,92	69.000,00	-17.270,08	35.598,86
	75800 Funktionsentschädigungen	76.176,00	102.000,00	-25.824,00	82.366,52
8.6.	Funktionsentschädigungen	76.176,00	102.000,00	-25.824,00	82.366,52
	76000 Büromaterial	115,74	800,00	-684,26	64,84
	76020 Sonst. EDV- und Kommunikationsaufwand	5.752,80	5.670,00	82,80	5.673,60
	76090 Bezogene Büroleistungen	1.988,85	3.400,00	-1.411,15	0,00
	76091 Büroleistungen ILV	1.707,84	3.000,00	-1.292,16	165,90
	76100 Drucksorten	0,00	300,00	-300,00	0,00
	76320 Zeitungen und Publikationen	1.218,00	1.800,00	-582,00	1.945,93
	76500 Schaltung von Werbeträgern für Mitgliederbetreuung und Kommunikation	16.756,48	31.670,00	-14.913,52	10.425,97
	76530 Produktionsaufwand für Mitgliederbetreuung und Kommunikation	314.681,92	135.880,00	178.801,92	26.646,33
	76590 Sonstiger Aufwand für Mitgliederbetreuung und Kommunikation	15.182,98	20.500,00	-5.317,02	6.761,53
	76600 Sitzungsaufwand	278,85	700,00	-421,15	447,10
	76610 Bewirtung und Repräsentationen	348,00	2.000,00	-1.652,00	0,00
	76900 Spenden	1.000,00	0,00	1.000,00	0,00
	76990 Sonstiger Büroaufwand	6.104,00	16.420,00	-10.316,00	10,00
8.7.	Mitgliederbetreuung, Kommunikation und Büroaufwand	365.135,46	222.140,00	142.995,46	52.141,20
	77810 Förderungsbeiträge und Zuschüsse	62.979,44	152.380,00	-89.400,56	44.211,73
8.8.	Förderungsbeiträge und Zuschüsse	62.979,44	152.380,00	-89.400,56	44.211,73
	75810 Aus- und Fortbildung Funktionäre	0,00	1.000,00	-1.000,00	0,00
	75820 Kollektivunfallversicherung Funktionäre	1.277,61	1.120,00	157,61	1.249,01
	77500 Beratungs- und Prüfungsaufwand	11.600,00	0,00	11.600,00	11.704,40
	77800 Mitgliedsbeiträge	11.863,00	12.200,00	-337,00	11.863,00
	77830 Preise und Auszeichnungen	225,89	400,00	-174,11	56,20
	77900 Spesen des Geldverkehrs	5.862,46	3.670,00	2.192,46	1.712,56
	79008 Aufwendungen aus Einhebungsvergütungen	16.075,50	9.470,00	6.605,50	16.030,26
8.9.	Übrige betriebliche Aufwendungen	46.904,46	27.860,00	19.044,46	42.615,43
8.	Sonstige betriebliche Aufwendungen	635.479,53	610.050,00	25.429,53	279.446,65
9.	Betriebserfolg (Zwischensumme aus Z 1 bis Z 8)	140.211,22	384.900,00	-244.688,78	-216.991,94
10.1.	Erträge aus Beteiligungen verbundener Unternehmen	0,00	0,00	0,00	0,00
10.2.	Erträge aus anderen Beteiligungen	0,00	0,00	0,00	0,00
10.	Erträge aus Beteiligungen	0,00	0,00	0,00	0,00
	80500 Erträge aus Wertpapieren und Ausleihungen	-12.818,47	-14.450,00	1.631,53	-33.209,50
	80509 Erträge aus Wertpapieren und Ausleihungen § 94 Z 6 EStG	0,00	0,00	0,00	-2.675,30
11.1.	Erträge aus anderen Wertpapieren und Ausleihungen des Finanzanlagevermögens	-12.818,47	-14.450,00	1.631,53	-35.884,80

Gewinn- und Verlustrechnung 2022

LG Einzelhandel mit Mode und Freizeitartikeln

Position	Bezeichnung	G & V 2022 in EUR	VA 2022 in EUR	mehr/weniger in EUR	G & V 2021 in EUR
11.2.	Erträge aus anderen Wertpapieren und Ausleihungen des Finanzanlagevermögens verbundener Unternehmen	0,00	0,00	0,00	0,00
11.	Erträge aus anderen Wertpapieren und Ausleihungen des Finanzanlagevermögens	-12.818,47	-14.450,00	1.631,53	-35.884,80
12.1.	Sonstige Zinsen und ähnliche Erträge verbundener Unternehmen	0,00	0,00	0,00	0,00
80510	Andere Zinserträge	0,00	-500,00	500,00	0,00
12.2.	Sonstige Zinsen und ähnliche Erträge sonstige	0,00	-500,00	500,00	0,00
12.	Sonstige Zinsen und ähnliche Erträge	0,00	-500,00	500,00	0,00
82000	Erträge aus dem Abgang von und der Zuschreibung zu Finanzanlagen	31.328,30	0,00	31.328,30	0,00
13.1.	Erträge aus dem Abgang von und der Zuschreibung zu Finanzanlagen und Wertpapieren des Umlaufvermögens	31.328,30	0,00	31.328,30	0,00
13.	Erträge aus dem Abgang von und der Zuschreibung zu Finanzanlagen und Wertpapieren des Umlaufvermögens	31.328,30	0,00	31.328,30	0,00
82610	Kurs- und Wertberichtigungen zu Wertpapieren	3.057,60	1.000,00	2.057,60	0,00
14.1.	Abschreibungen auf Finanzanlagen und Wertpapiere des Umlaufvermögens	3.057,60	1.000,00	2.057,60	0,00
14.2.	Aufwendungen aus verbundenen Unternehmen	0,00	0,00	0,00	0,00
82609	Aufwendungen aus sonstigen Finanzanlagen gem. § 94 Z 6 EStG	0,00	0,00	0,00	2.675,30
14.3.	Aufwendungen sonstige	0,00	0,00	0,00	2.675,30
14.	Aufwendungen aus Finanzanlagen und aus Wertpapieren des Umlaufvermögens	3.057,60	1.000,00	2.057,60	2.675,30
15.1.	Zinsen und ähnliche Aufwendungen an verbundene Unternehmen	0,00	0,00	0,00	0,00
15.2.	Zinsen und ähnliche Aufwendungen sonstige	0,00	0,00	0,00	0,00
15.3.	Nicht ausgenutzte Lieferantenskonti	0,00	0,00	0,00	0,00
15.	Zinsen und ähnliche Aufwendungen	0,00	0,00	0,00	0,00
16.	Finanzerfolg (Zwischensumme aus Z 10 bis Z 15)	21.567,43	-13.950,00	35.517,43	-33.209,50
17.	Ergebnis vor Steuern (Summe aus Z 9 und Z 16)	161.778,65	370.950,00	-209.171,35	-250.201,44
85020	Kapitalertragssteuer	-2.565,19	1.700,00	-4.265,19	3.176,02
18.1.	Steuern vom Einkommen und Ertrag	-2.565,19	1.700,00	-4.265,19	3.176,02
18.	Steuern vom Einkommen und Ertrag	-2.565,19	1.700,00	-4.265,19	3.176,02
19.	Ergebnis nach Steuern (Summe aus Z 17 und Z 18)	159.213,46	372.650,00	-213.436,54	-247.025,42
20.1.	Auflösung von Kapitalrücklagen	0,00	0,00	0,00	0,00
20.	Auflösung von Kapitalrücklagen	0,00	0,00	0,00	0,00
21.1.	Auflösung gesetzlicher Rücklagen	0,00	0,00	0,00	0,00
21.2.	Auflösung satzungsgemäßer Rücklagen	0,00	0,00	0,00	0,00
87521	Auflösung von anderen Rücklagen	0,00	-372.650,00	372.650,00	0,00
21.3.	Auflösung anderer Rücklagen	0,00	-372.650,00	372.650,00	0,00
21.	Auflösung von Gewinnrücklagen	0,00	-372.650,00	372.650,00	0,00
22.1.	Zuweisung zu gesetzlichen Rücklagen	0,00	0,00	0,00	0,00
22.2.	Zuweisung zu satzungsgemäßen Rücklagen	0,00	0,00	0,00	0,00
22.3.	Zuweisung zu anderen Rücklagen	0,00	0,00	0,00	0,00
22.	Zuweisung zu Gewinnrücklagen	0,00	0,00	0,00	0,00
23.	Gewinnvortrag / Verlustvortrag aus dem Vorjahr	0,00	0,00	0,00	0,00
24.	Bilanzgewinn (-) / Bilanzverlust (+) (Summe aus Z 19 bis Z 23)	159.213,46	0,00	159.213,46	-247.025,42

Gewinn- und Verlustrechnung 2022

LG Großhandel mit Mode und Freizeitartikeln

Position	Bezeichnung	G & V 2022 in EUR	VA 2022 in EUR	mehr/weniger in EUR	G & V 2021 in EUR
1.1.	Kammerumlage 1	0,00	0,00	0,00	0,00
1.2.	Kammerumlage 2	0,00	0,00	0,00	0,00
	40200 Grundumlagen gem. § 123 WKG	-87.806,72	-62.660,00	-25.146,72	-101.607,53
	40220 Grundumlagen - FV-Anteil	12.660,00	12.660,00	0,00	16.384,33
1.3.	Grundumlagen	-75.146,72	-50.000,00	-25.146,72	-85.223,20
1.4.	Gebühren für Sonderleistungen	0,00	0,00	0,00	0,00
	48000 Erlöse aus Vermietung und Verpachtung	-151.363,38	-80.000,00	-71.363,38	-137.530,28
1.5.	Waren- und Leistungserlöse	-151.363,38	-80.000,00	-71.363,38	-137.530,28
1.	Umsatzerlöse, Umlagen und Gebühren	-226.510,10	-130.000,00	-96.510,10	-222.753,48
2.1.	Veränderungen des Bestands an fertigen und unfertigen Erzeugnissen sowie an noch nicht abrechenbaren Leistungen	0,00	0,00	0,00	0,00
2.	Veränderungen des Bestands an fertigen und unfertigen Erzeugnissen sowie an noch nicht abrechenbaren Leistungen	0,00	0,00	0,00	0,00
3.	Andere aktivierte Eigenleistungen	0,00	0,00	0,00	0,00
4.1.	Erträge aus dem Abgang vom und der Zuschreibung zum Anlagevermögen mit Ausnahme der Finanzanlagen	0,00	0,00	0,00	0,00
4.2.	Erträge aus der Auflösung von Rückstellungen	0,00	0,00	0,00	0,00
	48120 Kostenersatz für Personalaufwand	-1.705,59	-1.480,00	-225,59	-1.508,93
4.3.	Übrige sonstige betriebliche Erträge	-1.705,59	-1.480,00	-225,59	-1.508,93
	48200 Zuschüsse, Förderungsbeiträge und Sponsoring	0,00	0,00	0,00	-45,50
4.4.	Zuschüsse, Förderungsbeiträge, Strafgeelder	0,00	0,00	0,00	-45,50
4.	Sonstige betriebliche Erträge	-1.705,59	-1.480,00	-225,59	-1.554,43
5.1.	Materialaufwand	0,00	0,00	0,00	0,00
5.2.	Aufwendungen für bezogene Leistungen	0,00	0,00	0,00	0,00
5.	Aufwendungen für Material und sonstige bezogene Leistungen	0,00	0,00	0,00	0,00
6.1.	Löhne	0,00	0,00	0,00	0,00
	62000 Gehälter	19.178,22	19.280,00	-101,78	18.753,29
	62030 Nicht gesetzliche Aufwendungen Personal	208,08	190,00	18,08	220,21
	62200 Mehrdienstleistungen	0,06	200,00	-199,94	0,00
	62400 Jubiläumsgaben Personal	143,82	140,00	3,82	140,66
6.2.	Gehälter	19.530,18	19.810,00	-279,82	19.114,16
	64000 Aufwendungen für Abfertigungen	191,78	190,00	1,78	187,53
	64020 Aufwendungen für Abfertigungen (Mitarbeiter-Vorsorgekasse)	179,82	200,00	-20,18	161,32
6.3.	Aufwendungen für Abfertigungen	371,60	390,00	-18,40	348,85
	64500 Aufwendungen für Altersversorgung (Pensionskassenbeiträge)	767,13	770,00	-2,87	750,13
6.4.	Aufwendungen für Altersversorgung	767,13	770,00	-2,87	750,13
	66700 Gesetzliche Lohn- und Gehaltsnebenkosten	4.506,35	4.500,00	6,35	4.455,10
6.5.	Aufwendungen für gesetzlich vorgeschriebene Sozialabgaben sowie vom Entgelt abhängige Abgaben und Pflichtbeiträge	4.506,35	4.500,00	6,35	4.455,10
	67900 Sonstiger Personalaufwand	91,50	90,00	1,50	353,45
6.6.	Sonstige Sozialaufwendungen	91,50	90,00	1,50	353,45
6.	Personalaufwand	25.266,76	25.560,00	-293,24	25.021,69
	70550 GWG EDV-Anlagen	15,49	0,00	15,49	0,00
	70560 GWG Kommunikationsanlagen	23,90	0,00	23,90	0,00
7.1.	Abschreibung auf immaterielle Gegenstände des Anlagevermögens und Sachanlagen	39,39	0,00	39,39	0,00
7.2.	Abschreibungen auf Umlaufvermögen	0,00	0,00	0,00	0,00
7.	Abschreibungen	39,39	0,00	39,39	0,00
8.1.	Sonstige Steuern und Abgaben	0,00	0,00	0,00	0,00
	72010 Instandhaltung Gebäude und Gebäudeanteile	41.297,99	75.500,00	-34.202,01	13.284,04
	72491 Betriebskosten ILV	2.630,76	2.180,00	450,76	2.157,50

Gewinn- und Verlustrechnung 2022

LG Großhandel mit Mode und Freizeitartikeln

Position	Bezeichnung	G & V 2022 in EUR	VA 2022 in EUR	mehr/weniger in EUR	G & V 2021 in EUR
8.2.	Instandhaltung und Reinigung durch Dritte, Energie und Entsorgung	43.928,75	77.680,00	-33.751,25	15.441,54
	73500 Reiseaufwand Funktionäre	0,00	500,00	-500,00	295,68
	73510 Reiseaufwand Personal	37,13	400,00	-362,87	0,00
	73580 Reiseaufwand Externe	79,20	0,00	79,20	59,62
	73800 Postgebühren und Botendienste	1.207,08	1.900,00	-692,92	581,94
	73900 Telekommunikationsgebühren	28,57	100,00	-71,43	27,72
8.3.	Transport-, Reise- und Fahrtaufwand, Nachrichtenaufwand	1.351,98	2.900,00	-1.548,02	964,96
8.4.	Miet-, Pacht-, Leasing- und Lizenzaufwand	0,00	0,00	0,00	0,00
	75100 Vortragende und Prüfer	5.166,97	11.000,00	-5.833,03	3.400,30
8.5.	Aufwendungen für Vortragende und Prüfer, beigestelltes Personal	5.166,97	11.000,00	-5.833,03	3.400,30
	75800 Funktionsentschädigungen	36.973,20	37.320,00	-346,80	36.391,20
8.6.	Funktionsentschädigungen	36.973,20	37.320,00	-346,80	36.391,20
	76000 Büromaterial	9,71	200,00	-190,29	6,22
	76020 Sonst. EDV- und Kommunikationsaufwand	898,88	890,00	8,88	892,30
	76090 Bezogene Büroleistungen	144,34	200,00	-55,66	0,00
	76091 Büroleistungen ILV	196,92	600,00	-403,08	66,13
	76100 Drucksorten	0,00	100,00	-100,00	0,00
	76320 Zeitungen und Publikationen	0,00	100,00	-100,00	19,41
	76530 Produktionsaufwand für Mitgliederbetreuung und Kommunikation	9.305,40	10.220,00	-914,60	1.699,11
	76590 Sonstiger Aufwand für Mitgliederbetreuung und Kommunikation	1.036,52	2.000,00	-963,48	300,00
	76600 Sitzungsaufwand	0,00	200,00	-200,00	407,47
	76610 Bewirtung und Repräsentationen	0,00	400,00	-400,00	120,21
	76900 Spenden	500,00	0,00	500,00	0,00
	76990 Sonstiger Büroaufwand	4.094,00	780,00	3.314,00	0,00
8.7.	Mitgliederbetreuung, Kommunikation und Büroaufwand	16.185,77	15.690,00	495,77	3.510,85
	77810 Förderungsbeiträge und Zuschüsse	20.604,03	10.920,00	9.684,03	7.462,62
8.8.	Förderungsbeiträge und Zuschüsse	20.604,03	10.920,00	9.684,03	7.462,62
	75810 Aus- und Fortbildung Funktionäre	0,00	800,00	-800,00	0,00
	75820 Kollektivunfallversicherung Funktionäre	182,52	250,00	-67,48	178,43
	77500 Beratungs- und Prüfungsaufwand	1.733,00	1.500,00	233,00	1.748,60
	77800 Mitgliedsbeiträge	1.480,00	3.220,00	-1.740,00	2.820,00
	77830 Preise und Auszeichnungen	80,93	0,00	80,93	0,00
	77900 Spesen des Geldverkehrs	2.574,43	1.530,00	1.044,43	1.690,28
	79008 Aufwendungen aus Einhebungsvergütungen	1.878,71	1.250,00	628,71	2.130,59
8.9.	Übrige betriebliche Aufwendungen	7.929,59	8.550,00	-620,41	8.567,90
8.	Sonstige betriebliche Aufwendungen	132.140,29	164.060,00	-31.919,71	75.739,37
9.	Betriebserfolg (Zwischensumme aus Z 1 bis Z 8)	-70.769,25	58.140,00	-128.909,25	-123.546,85
10.1.	Erträge aus Beteiligungen verbundener Unternehmen	0,00	0,00	0,00	0,00
10.2.	Erträge aus anderen Beteiligungen	0,00	0,00	0,00	0,00
10.	Erträge aus Beteiligungen	0,00	0,00	0,00	0,00
	80500 Erträge aus Wertpapieren und Ausleihungen	-5.629,08	-6.040,00	410,92	-32.777,37
	80509 Erträge aus Wertpapieren und Ausleihungen § 94 Z 6 EStG	0,00	0,00	0,00	-3.012,86
11.1.	Erträge aus anderen Wertpapieren und Ausleihungen des Finanzanlagevermögens	-5.629,08	-6.040,00	410,92	-35.790,23
11.2.	Erträge aus anderen Wertpapieren und Ausleihungen des Finanzanlagevermögens verbundener Unternehmen	0,00	0,00	0,00	0,00
11.	Erträge aus anderen Wertpapieren und Ausleihungen des Finanzanlagevermögens	-5.629,08	-6.040,00	410,92	-35.790,23

Gewinn- und Verlustrechnung 2022

LG Großhandel mit Mode und Freizeitartikeln

Position	Bezeichnung	G & V 2022 in EUR	VA 2022 in EUR	mehr/weniger in EUR	G & V 2021 in EUR
12.1.	Sonstige Zinsen und ähnliche Erträge verbundener Unternehmen	0,00	0,00	0,00	0,00
80510	Andere Zinserträge	0,00	-300,00	300,00	0,00
12.2.	Sonstige Zinsen und ähnliche Erträge sonstige	0,00	-300,00	300,00	0,00
12.	Sonstige Zinsen und ähnliche Erträge	0,00	-300,00	300,00	0,00
82000	Erträge aus dem Abgang von und der Zuschreibung zu Finanzanlagen	13.757,45	0,00	13.757,45	0,00
13.1.	Erträge aus dem Abgang von und der Zuschreibung zu Finanzanlagen und Wertpapieren des Umlaufvermögens	13.757,45	0,00	13.757,45	0,00
13.	Erträge aus dem Abgang von und der Zuschreibung zu Finanzanlagen und Wertpapieren des Umlaufvermögens	13.757,45	0,00	13.757,45	0,00
82610	Kurs- und Wertberichtigungen zu Wertpapieren	1.342,71	500,00	842,71	0,00
14.1.	Abschreibungen auf Finanzanlagen und Wertpapiere des Umlaufvermögens	1.342,71	500,00	842,71	0,00
14.2.	Aufwendungen aus verbundenen Unternehmen	0,00	0,00	0,00	0,00
82609	Aufwendungen aus sonstigen Finanzanlagen gem. § 94 Z 6 EStG	0,00	0,00	0,00	3.012,86
14.3.	Aufwendungen sonstige	0,00	0,00	0,00	3.012,86
14.	Aufwendungen aus Finanzanlagen und aus Wertpapieren des Umlaufvermögens	1.342,71	500,00	842,71	3.012,86
15.1.	Zinsen und ähnliche Aufwendungen an verbundene Unternehmen	0,00	0,00	0,00	0,00
15.2.	Zinsen und ähnliche Aufwendungen sonstige	0,00	0,00	0,00	0,00
15.3.	Nicht ausgenutzte Lieferantenskonti	0,00	0,00	0,00	0,00
15.	Zinsen und ähnliche Aufwendungen	0,00	0,00	0,00	0,00
16.	Finanzerfolg (Zwischensumme aus Z 10 bis Z 15)	9.471,08	-5.840,00	15.311,08	-32.777,37
17.	Ergebnis vor Steuern (Summe aus Z 9 und Z 16)	-61.298,17	52.300,00	-113.598,17	-156.324,22
85020	Kapitalertragssteuer	-1.126,47	710,00	-1.836,47	3.134,69
18.1.	Steuern vom Einkommen und Ertrag	-1.126,47	710,00	-1.836,47	3.134,69
18.	Steuern vom Einkommen und Ertrag	-1.126,47	710,00	-1.836,47	3.134,69
19.	Ergebnis nach Steuern (Summe aus Z 17 und Z 18)	-62.424,64	53.010,00	-115.434,64	-153.189,53
20.1.	Auflösung von Kapitalrücklagen	0,00	0,00	0,00	0,00
20.	Auflösung von Kapitalrücklagen	0,00	0,00	0,00	0,00
21.1.	Auflösung gesetzlicher Rücklagen	0,00	0,00	0,00	0,00
21.2.	Auflösung satzungsgemäßer Rücklagen	0,00	0,00	0,00	0,00
87521	Auflösung von anderen Rücklagen	0,00	-53.010,00	53.010,00	0,00
21.3.	Auflösung anderer Rücklagen	0,00	-53.010,00	53.010,00	0,00
21.	Auflösung von Gewinnrücklagen	0,00	-53.010,00	53.010,00	0,00
22.1.	Zuweisung zu gesetzlichen Rücklagen	0,00	0,00	0,00	0,00
22.2.	Zuweisung zu satzungsgemäßen Rücklagen	0,00	0,00	0,00	0,00
22.3.	Zuweisung zu anderen Rücklagen	0,00	0,00	0,00	0,00
22.	Zuweisung zu Gewinnrücklagen	0,00	0,00	0,00	0,00
23.	Gewinnvortrag / Verlustvortrag aus dem Vorjahr	0,00	0,00	0,00	0,00
24.	Bilanzgewinn (-) / Bilanzverlust (+) (Summe aus Z 19 bis Z 23)	-62.424,64	0,00	-62.424,64	-153.189,53

8. Gewinn- und Verlustrechnung 2022 FO Sparte Transport u. Verkehr

Gewinn- und Verlustrechnung 2022

Sparte Transport und Verkehr

Position	Bezeichnung	G & V 2022 in EUR	VA 2022 in EUR	mehr/weniger in EUR	G & V 2021 in EUR
1.1.	Kammerumlage 1	0,00	0,00	0,00	0,00
1.2.	Kammerumlage 2	0,00	0,00	0,00	0,00
	40200 Grundumlagen gem. § 123 WKG	-2.016.085,49	-1.503.420,00	-512.665,49	-1.955.129,39
	40220 Grundumlagen - FV-Anteil	302.220,00	302.220,00	0,00	334.681,46
1.3.	Grundumlagen	-1.713.865,49	-1.201.200,00	-512.665,49	-1.620.447,93
	40400 Gebühren für Sonderleistungen gem. § 125 WKG	-8.170,00	-8.500,00	330,00	-9.280,00
1.4.	Gebühren für Sonderleistungen	-8.170,00	-8.500,00	330,00	-9.280,00
	42002 Erlöse aus Kursen und Vorträgen	-394.125,67	-347.600,00	-46.525,67	-406.073,92
1.5.	Waren- und Leistungserlöse	-394.125,67	-347.600,00	-46.525,67	-406.073,92
1.	Umsatzerlöse, Umlagen und Gebühren	-2.116.161,16	-1.557.300,00	-558.861,16	-2.035.801,85
2.1.	Veränderungen des Bestands an fertigen und unfertigen Erzeugnissen sowie an noch nicht abrechenbaren Leistungen	0,00	0,00	0,00	0,00
2.	Veränderungen des Bestands an fertigen und unfertigen Erzeugnissen sowie an noch nicht abrechenbaren Leistungen	0,00	0,00	0,00	0,00
3.	Andere aktivierte Eigenleistungen	0,00	0,00	0,00	0,00
4.1.	Erträge aus dem Abgang vom und der Zuschreibung zum Anlagevermögen mit Ausnahme der Finanzanlagen	0,00	0,00	0,00	0,00
4.2.	Erträge aus der Auflösung von Rückstellungen	0,00	0,00	0,00	0,00
	48120 Kostenersatz für Personalaufwand	-32.816,97	0,00	-32.816,97	0,00
	48900 Sonstige Erträge	-6.574,81	-700,00	-5.874,81	-427,65
4.3.	Übrige sonstige betriebliche Erträge	-39.391,78	-700,00	-38.691,78	-427,65
	48200 Zuschüsse, Förderungsbeiträge und Sponsoring	-45.500,00	0,00	-45.500,00	-288,00
4.4.	Zuschüsse, Förderungsbeiträge, Strafgebühren	-45.500,00	0,00	-45.500,00	-288,00
4.	Sonstige betriebliche Erträge	-84.891,78	-700,00	-84.191,78	-715,65
5.1.	Materialaufwand	0,00	0,00	0,00	0,00
	57000 Aufwand für Kursleiter	78.611,29	81.000,00	-2.388,71	90.686,50
5.2.	Aufwendungen für bezogene Leistungen	78.611,29	81.000,00	-2.388,71	90.686,50
5.	Aufwendungen für Material und sonstige bezogene Leistungen	78.611,29	81.000,00	-2.388,71	90.686,50
6.1.	Löhne	0,00	0,00	0,00	0,00
	62000 Gehälter	568.000,04	485.370,00	82.630,04	517.419,09
	62030 Nicht gesetzliche Aufwendungen Personal	7.049,34	5.360,00	1.689,34	6.879,83
	62200 Mehrdienstleistungen	4.903,81	14.500,00	-9.596,19	2.673,55
	62400 Jubiläumsgaben Personal	4.259,99	3.630,00	629,99	3.880,67
6.2.	Gehälter	584.213,18	508.860,00	75.353,18	530.853,14
	64000 Aufwendungen für Abfertigungen	5.679,99	4.840,00	839,99	5.174,19
	64020 Aufwendungen für Abfertigungen (Mitarbeiter-Vorsorgekasse)	5.551,44	5.390,00	161,44	4.683,63
6.3.	Aufwendungen für Abfertigungen	11.231,43	10.230,00	1.001,43	9.857,82
	64500 Aufwendungen für Altersversorgung (Pensionskassenbeiträge)	22.719,97	19.410,00	3.309,97	20.696,74
6.4.	Aufwendungen für Altersversorgung	22.719,97	19.410,00	3.309,97	20.696,74
	66700 Gesetzliche Lohn- und Gehaltsnebenkosten	138.343,93	116.440,00	21.903,93	126.670,08
6.5.	Aufwendungen für gesetzlich vorgeschriebene Sozialabgaben sowie vom Entgelt abhängige Abgaben und Pflichtbeiträge	138.343,93	116.440,00	21.903,93	126.670,08
	67900 Sonstiger Personalaufwand	2.802,00	2.360,00	442,00	16.303,91
6.6.	Sonstige Sozialaufwendungen	2.802,00	2.360,00	442,00	16.303,91
6.	Personalaufwand	759.310,51	657.300,00	102.010,51	704.381,69
	70480 Möbel	0,00	0,00	0,00	2.205,38
	70560 GWG Kommunikationsanlagen	0,00	250,00	-250,00	359,00
	70590 Andere geringwertige Wirtschaftsgüter	0,00	200,00	-200,00	219,76
7.1.	Abschreibung auf immaterielle Gegenstände des Anlagevermögens und Sachanlagen	0,00	450,00	-450,00	2.784,14
7.2.	Abschreibungen auf Umlaufvermögen	0,00	0,00	0,00	0,00
7.	Abschreibungen	0,00	450,00	-450,00	2.784,14
	71100 Sonstige Steuern und Abgaben	15.279,39	20.750,00	-5.470,61	18.916,66
8.1.	Sonstige Steuern und Abgaben	15.279,39	20.750,00	-5.470,61	18.916,66

Gewinn- und Verlustrechnung 2022

Sparte Transport und Verkehr

Position	Bezeichnung	G & V 2022 in EUR	VA 2022 in EUR	mehr/weniger in EUR	G & V 2021 in EUR	
	72000	Wartung Datenverarbeitungsprogramme	6.964,70	16.400,00	-9.435,30	16.869,80
	72490	Betriebskosten sonstige	399,38	600,00	-200,62	576,00
	72491	Betriebskosten ILV	80.572,66	56.230,00	24.342,66	63.264,22
8.2.	Instandhaltung und Reinigung durch Dritte, Energie und Entsorgung	87.936,74	73.230,00	14.706,74	80.710,02	
	73410	Mietwagen	1.401,00	1.200,00	201,00	0,00
	73500	Reiseaufwand Funktionäre	15.831,41	9.000,00	6.831,41	1.965,82
	73510	Reiseaufwand Personal	3.077,46	6.800,00	-3.722,54	2.329,18
	73580	Reiseaufwand Externe	616,00	1.300,00	-684,00	495,96
	73800	Postgebühren und Botendienste	17.458,65	15.350,00	2.108,65	10.413,56
	73900	Telekommunikationsgebühren	87,60	640,00	-552,40	502,60
8.3.	Transport-, Reise- und Fahrtaufwand, Nachrichtenaufwand	38.472,12	34.290,00	4.182,12	15.707,12	
	74000	Miete Immobilien	6.907,38	5.500,00	1.407,38	7.229,71
8.4.	Miet-, Pacht-, Leasing- und Lizenzaufwand	6.907,38	5.500,00	1.407,38	7.229,71	
	75000	Beigestelltes Personal	233,76	500,00	-266,24	0,00
	75100	Vortragende und Prüfer	24.290,68	9.200,00	15.090,68	1.642,00
	75200	Konsulenten und Korrespondenten	57.301,70	134.000,00	-76.698,30	44.620,00
8.5.	Aufwendungen für Vortragende und Prüfer, beigestelltes Personal	81.826,14	143.700,00	-61.873,86	46.262,00	
	75800	Funktionsentschädigungen	160.944,20	168.850,00	-7.905,80	160.893,60
8.6.	Funktionsentschädigungen	160.944,20	168.850,00	-7.905,80	160.893,60	
	76000	Büromaterial	886,51	4.400,00	-3.513,49	2.245,61
	76020	Sonst. EDV- und Kommunikationsaufwand	24.422,96	20.200,00	4.222,96	22.603,12
	76021	Bezogene IT-Leistungen	0,00	46.800,00	-46.800,00	35,00
	76090	Bezogene Büroleistungen	3.579,76	6.800,00	-3.220,24	4.254,72
	76091	Büroleistungen ILV	4.408,54	11.700,00	-7.291,46	6.560,82
	76100	Drucksorten	1.284,40	1.100,00	184,40	1.072,80
	76320	Zeitungen und Publikationen	1.390,04	3.050,00	-1.659,96	1.726,25
	76500	Schaltung von Werbeträgern für Mitgliederbetreuung und Kommunikation	37.413,89	97.500,00	-60.086,11	18.484,77
	76520	Aufwand für Messestand	1.095,00	500,00	595,00	1.000,00
	76530	Produktionsaufwand für Mitgliederbetreuung und Kommunikation	107.435,95	174.040,00	-66.604,05	113.607,18
	76540	Unterrichts- und Prüfungsmaterial	1.758,00	0,00	1.758,00	0,00
	76590	Sonstiger Aufwand für Mitgliederbetreuung und Kommunikation	46.013,75	54.100,00	-8.086,25	40.710,67
	76600	Sitzungsaufwand	6.891,79	6.100,00	791,79	2.542,91
	76610	Bewirtung und Repräsentationen	965,35	6.900,00	-5.934,65	300,00
	76620	Studien	0,00	0,00	0,00	4.800,00
	76900	Spenden	0,00	100,00	-100,00	500,00
	76990	Sonstiger Büroaufwand	23.306,90	5.800,00	17.506,90	4.410,06
8.7.	Mitgliederbetreuung, Kommunikation und Büroaufwand	260.852,84	439.090,00	-178.237,16	224.853,91	
	77810	Förderungsbeiträge und Zuschüsse	5.246,38	13.200,00	-7.953,62	3.353,45
8.8.	Förderungsbeiträge und Zuschüsse	5.246,38	13.200,00	-7.953,62	3.353,45	
	75810	Aus- und Fortbildung Funktionäre	0,00	1.500,00	-1.500,00	0,00
	75820	Kollektivunfallversicherung Funktionäre	2.299,71	2.270,00	29,71	2.248,22
	77090	Sonstige Versicherungen	1.352,44	600,00	752,44	1.039,76
	77500	Beratungs- und Prüfungsaufwand	2.182,00	500,00	1.682,00	20.945,96
	77700	Aus- und Fortbildung	416,11	1.700,00	-1.283,89	356,40
	77800	Mitgliedsbeiträge	14.969,00	16.950,00	-1.981,00	12.269,00
	77900	Spesen des Geldverkehrs	15.494,57	6.390,00	9.104,57	7.053,43
	79008	Aufwendungen aus Einhebungsvergütungen	42.846,57	30.030,00	12.816,57	40.511,15
8.9.	Übrige betriebliche Aufwendungen	79.560,40	59.940,00	19.620,40	84.423,92	
8.	Sonstige betriebliche Aufwendungen	737.025,59	958.550,00	-221.524,41	642.350,39	
9.	Betriebserfolg (Zwischensumme aus Z 1 bis Z 8)	-626.105,55	139.300,00	-765.405,55	-596.314,78	
10.1.	Erträge aus Beteiligungen verbundener Unternehmen	0,00	0,00	0,00	0,00	

Gewinn- und Verlustrechnung 2022

Sparte Transport und Verkehr

Position	Bezeichnung	G & V 2022 in EUR	VA 2022 in EUR	mehr/weniger in EUR	G & V 2021 in EUR
10.2.	Erträge aus anderen Beteiligungen	0,00	0,00	0,00	0,00
10.	Erträge aus Beteiligungen	0,00	0,00	0,00	0,00
80500	Erträge aus Wertpapieren und Ausleihungen	-24.221,64	-25.170,00	948,36	-48.728,14
80509	Erträge aus Wertpapieren und Ausleihungen § 94 Z 6 EStG	0,00	0,00	0,00	-2.211,79
11.1.	Erträge aus anderen Wertpapieren und Ausleihungen des Finanzanlagevermögens	-24.221,64	-25.170,00	948,36	-50.939,93
11.2.	Erträge aus anderen Wertpapieren und Ausleihungen des Finanzanlagevermögens verbundener Unternehmen	0,00	0,00	0,00	0,00
11.	Erträge aus anderen Wertpapieren und Ausleihungen des Finanzanlagevermögens	-24.221,64	-25.170,00	948,36	-50.939,93
12.1.	Sonstige Zinsen und ähnliche Erträge verbundener Unternehmen	0,00	0,00	0,00	0,00
80510	Andere Zinserträge	-86,94	0,00	-86,94	-3,53
12.2.	Sonstige Zinsen und ähnliche Erträge sonstige	-86,94	0,00	-86,94	-3,53
12.	Sonstige Zinsen und ähnliche Erträge	-86,94	0,00	-86,94	-3,53
82000	Erträge aus dem Abgang von und der Zuschreibung zu Finanzanlagen	59.197,62	0,00	59.197,62	0,00
13.1.	Erträge aus dem Abgang von und der Zuschreibung zu Finanzanlagen und Wertpapieren des Umlaufvermögens	59.197,62	0,00	59.197,62	0,00
13.	Erträge aus dem Abgang von und der Zuschreibung zu Finanzanlagen und Wertpapieren des Umlaufvermögens	59.197,62	0,00	59.197,62	0,00
82610	Kurs- und Wertberichtigungen zu Wertpapieren	5.777,59	0,00	5.777,59	0,00
14.1.	Abschreibungen auf Finanzanlagen und Wertpapiere des Umlaufvermögens	5.777,59	0,00	5.777,59	0,00
14.2.	Aufwendungen aus verbundenen Unternehmen	0,00	0,00	0,00	0,00
82609	Aufwendungen aus sonstigen Finanzanlagen gem. § 94 Z 6 EStG	0,00	0,00	0,00	2.211,79
14.3.	Aufwendungen sonstige	0,00	0,00	0,00	2.211,79
14.	Aufwendungen aus Finanzanlagen und aus Wertpapieren des Umlaufvermögens	5.777,59	0,00	5.777,59	2.211,79
15.1.	Zinsen und ähnliche Aufwendungen an verbundene Unternehmen	0,00	0,00	0,00	0,00
15.2.	Zinsen und ähnliche Aufwendungen sonstige	0,00	0,00	0,00	0,00
15.3.	Nicht ausgenutzte Lieferantenskonti	0,00	0,00	0,00	0,00
15.	Zinsen und ähnliche Aufwendungen	0,00	0,00	0,00	0,00
16.	Finanzerfolg (Zwischensumme aus Z 10 bis Z 15)	40.666,63	-25.170,00	65.836,63	-48.731,67
17.	Ergebnis vor Steuern (Summe aus Z 9 und Z 16)	-585.438,92	114.130,00	-699.568,92	-645.046,45
85020	Kapitalertragssteuer	-4.825,38	2.960,00	-7.785,38	4.661,08
18.1.	Steuern vom Einkommen und Ertrag	-4.825,38	2.960,00	-7.785,38	4.661,08
18.	Steuern vom Einkommen und Ertrag	-4.825,38	2.960,00	-7.785,38	4.661,08
19.	Ergebnis nach Steuern (Summe aus Z 17 und Z 18)	-590.264,30	117.090,00	-707.354,30	-640.385,37
20.1.	Auflösung von Kapitalrücklagen	0,00	0,00	0,00	0,00
20.	Auflösung von Kapitalrücklagen	0,00	0,00	0,00	0,00
21.1.	Auflösung gesetzlicher Rücklagen	0,00	0,00	0,00	0,00
87523	Auflösung der Ausgleichsrücklage	0,00	0,00	0,00	-24.790,09
21.2.	Auflösung satzungsgemäßer Rücklagen	0,00	0,00	0,00	-24.790,09
87510	Auflösung von RL gem. § 94 Z 6 EStG	-581,38	0,00	-581,38	-1.453,45
21.3.	Auflösung anderer Rücklagen	-581,38	0,00	-581,38	-1.453,45
21.	Auflösung von Gewinnrücklagen	-581,38	0,00	-581,38	-26.243,54
22.1.	Zuweisung zu gesetzlichen Rücklagen	0,00	0,00	0,00	0,00
89023	Zuweisung zur Ausgleichsrücklage	0,00	0,00	0,00	486.628,91
22.2.	Zuweisung zu satzungsgemäßen Rücklagen	0,00	0,00	0,00	486.628,91
89021	Zuweisung zu anderen Rücklagen	0,00	14.400,00	-14.400,00	180.000,00
22.3.	Zuweisung zu anderen Rücklagen	0,00	14.400,00	-14.400,00	180.000,00

Gewinn- und Verlustrechnung 2022

Sparte Transport und Verkehr

Position	Bezeichnung	G & V 2022 in EUR	VA 2022 in EUR	mehr/weniger in EUR	G & V 2021 in EUR
22.	Zuweisung zu Gewinnrücklagen	0,00	14.400,00	-14.400,00	666.628,91
23.	Gewinnvortrag / Verlustvortrag aus dem Vorjahr	0,00	0,00	0,00	0,00
24.	Bilanzgewinn (-) / Bilanzverlust (+) (Summe aus Z 19 bis Z 23)	-590.845,68	131.490,00	-722.335,68	0,00

Gewinn- und Verlustrechnung 2022

FG Autobus-, Luftfahrt- und Schifffahrtunternehmen

Position	Bezeichnung	G & V 2022 in EUR	VA 2022 in EUR	mehr/weniger in EUR	G & V 2021 in EUR
1.1.	Kammerumlage 1	0,00	0,00	0,00	0,00
1.2.	Kammerumlage 2	0,00	0,00	0,00	0,00
	40200 Grundumlagen gem. § 123 WKG	-208.394,94	-139.420,00	-68.974,94	-120.952,18
	40220 Grundumlagen - FV-Anteil	65.820,00	65.820,00	0,00	71.140,00
1.3.	Grundumlagen	-142.574,94	-73.600,00	-68.974,94	-49.812,18
1.4.	Gebühren für Sonderleistungen	0,00	0,00	0,00	0,00
1.5.	Waren- und Leistungserlöse	0,00	0,00	0,00	0,00
1.	Umsatzerlöse, Umlagen und Gebühren	-142.574,94	-73.600,00	-68.974,94	-49.812,18
2.1.	Veränderungen des Bestands an fertigen und unfertigen Erzeugnissen sowie an noch nicht abrechenbaren Leistungen	0,00	0,00	0,00	0,00
2.	Veränderungen des Bestands an fertigen und unfertigen Erzeugnissen sowie an noch nicht abrechenbaren Leistungen	0,00	0,00	0,00	0,00
3.	Andere aktivierte Eigenleistungen	0,00	0,00	0,00	0,00
4.1.	Erträge aus dem Abgang vom und der Zuschreibung zum Anlagevermögen mit Ausnahme der Finanzanlagen	0,00	0,00	0,00	0,00
4.2.	Erträge aus der Auflösung von Rückstellungen	0,00	0,00	0,00	0,00
	48900 Sonstige Erträge	-150,00	-300,00	150,00	-170,00
4.3.	Übrige sonstige betriebliche Erträge	-150,00	-300,00	150,00	-170,00
4.4.	Zuschüsse, Förderungsbeiträge, Strafgebühren	0,00	0,00	0,00	0,00
4.	Sonstige betriebliche Erträge	-150,00	-300,00	150,00	-170,00
5.1.	Materialaufwand	0,00	0,00	0,00	0,00
5.2.	Aufwendungen für bezogene Leistungen	0,00	0,00	0,00	0,00
5.	Aufwendungen für Material und sonstige bezogene Leistungen	0,00	0,00	0,00	0,00
6.1.	Löhne	0,00	0,00	0,00	0,00
	62000 Gehälter	35.343,92	35.290,00	53,92	38.769,62
	62030 Nicht gesetzliche Aufwendungen Personal	441,61	400,00	41,61	526,72
	62200 Mehrdienstleistungen	264,96	2.500,00	-2.235,04	289,74
	62400 Jubiläumsgaben Personal	265,08	260,00	5,08	290,79
6.2.	Gehälter	36.315,57	38.450,00	-2.134,43	39.876,87
	64000 Aufwendungen für Abfertigungen	353,43	350,00	3,43	387,69
	64020 Aufwendungen für Abfertigungen (Mitarbeiter-Vorsorgekasse)	345,74	400,00	-54,26	350,11
6.3.	Aufwendungen für Abfertigungen	699,17	750,00	-50,83	737,80
	64500 Aufwendungen für Altersversorgung (Pensionskassenbeiträge)	1.413,75	1.410,00	3,75	1.550,80
6.4.	Aufwendungen für Altersversorgung	1.413,75	1.410,00	3,75	1.550,80
	66700 Gesetzliche Lohn- und Gehaltsnebenkosten	8.612,62	8.540,00	72,62	9.417,67
6.5.	Aufwendungen für gesetzlich vorgeschriebene Sozialabgaben sowie vom Entgelt abhängige Abgaben und Pflichtbeiträge	8.612,62	8.540,00	72,62	9.417,67
	67900 Sonstiger Personalaufwand	192,00	190,00	2,00	-158,41
6.6.	Sonstige Sozialaufwendungen	192,00	190,00	2,00	-158,41
6.	Personalaufwand	47.233,11	49.340,00	-2.106,89	51.424,73
7.1.	Abschreibung auf immaterielle Gegenstände des Anlagevermögens und Sachanlagen	0,00	0,00	0,00	0,00
7.2.	Abschreibungen auf Umlaufvermögen	0,00	0,00	0,00	0,00
7.	Abschreibungen	0,00	0,00	0,00	0,00
8.1.	Sonstige Steuern und Abgaben	0,00	0,00	0,00	0,00
	72491 Betriebskosten ILV	5.528,72	4.590,00	938,72	5.040,08
8.2.	Instandhaltung und Reinigung durch Dritte, Energie und Entsorgung	5.528,72	4.590,00	938,72	5.040,08
	73500 Reiseaufwand Funktionäre	176,52	500,00	-323,48	0,00
	73510 Reiseaufwand Personal	695,44	800,00	-104,56	346,69
	73800 Postgebühren und Botendienste	175,23	0,00	175,23	100,84
	73900 Telekommunikationsgebühren	0,00	40,00	-40,00	19,68

Gewinn- und Verlustrechnung 2022

FG Autobus-, Luftfahrt- und Schifffahrtunternehmen

Position	Bezeichnung	G & V 2022 in EUR	VA 2022 in EUR	mehr/weniger in EUR	G & V 2021 in EUR
8.3.	Transport-, Reise- und Fahrtaufwand, Nachrichtenaufwand	1.047,19	1.340,00	-292,81	467,21
8.4.	Miet-, Pacht-, Leasing- und Lizenzaufwand	0,00	0,00	0,00	0,00
8.5.	Aufwendungen für Vortragende und Prüfer, beigestelltes Personal	0,00	0,00	0,00	0,00
	75800 Funktionsentschädigungen	10.800,00	14.400,00	-3.600,00	11.400,00
8.6.	Funktionsentschädigungen	10.800,00	14.400,00	-3.600,00	11.400,00
	76000 Büromaterial	4,25	200,00	-195,75	0,00
	76020 Sonst. EDV- und Kommunikationsaufwand	1.611,42	1.610,00	1,42	1.773,00
	76021 Bezogene IT-Leistungen	0,00	1.300,00	-1.300,00	0,00
	76090 Bezogene Büroleistungen	29,89	0,00	29,89	6,60
	76091 Büroleistungen ILV	63,41	0,00	63,41	0,00
	76100 Drucksorten	190,00	200,00	-10,00	198,00
	76320 Zeitungen und Publikationen	12,10	200,00	-187,90	26,98
	76500 Schaltung von Werbeträgern für Mitgliederbetreuung und Kommunikation	72,11	0,00	72,11	0,00
	76530 Produktionsaufwand für Mitgliederbetreuung und Kommunikation	7.949,26	7.520,00	429,26	3.339,60
	76590 Sonstiger Aufwand für Mitgliederbetreuung und Kommunikation	143,60	500,00	-356,40	363,00
	76600 Sitzungsaufwand	0,00	1.800,00	-1.800,00	0,00
	76610 Bewirtung und Repräsentationen	322,95	400,00	-77,05	0,00
	76990 Sonstiger Büroaufwand	710,00	0,00	710,00	41,90
8.7.	Mitgliederbetreuung, Kommunikation und Büroaufwand	11.108,99	13.730,00	-2.621,01	5.749,08
	77810 Förderungsbeiträge und Zuschüsse	0,00	5.000,00	-5.000,00	0,00
8.8.	Förderungsbeiträge und Zuschüsse	0,00	5.000,00	-5.000,00	0,00
	75820 Kollektivunfallversicherung Funktionäre	456,29	330,00	126,29	446,07
	77700 Aus- und Fortbildung	0,00	200,00	-200,00	0,00
	77800 Mitgliedsbeiträge	700,00	750,00	-50,00	700,00
	77900 Spesen des Geldverkehrs	492,15	360,00	132,15	102,81
	79008 Aufwendungen aus Einhebungsvergütungen	3.564,40	1.840,00	1.724,40	1.245,31
8.9.	Übrige betriebliche Aufwendungen	5.212,84	3.480,00	1.732,84	2.494,19
8.	Sonstige betriebliche Aufwendungen	33.697,74	42.540,00	-8.842,26	25.150,56
9.	Betriebserfolg (Zwischensumme aus Z 1 bis Z 8)	-61.794,09	17.980,00	-79.774,09	26.593,11
10.1.	Erträge aus Beteiligungen verbundener Unternehmen	0,00	0,00	0,00	0,00
10.2.	Erträge aus anderen Beteiligungen	0,00	0,00	0,00	0,00
10.	Erträge aus Beteiligungen	0,00	0,00	0,00	0,00
	80500 Erträge aus Wertpapieren und Ausleihungen	-1.076,11	-1.430,00	353,89	-1.993,69
11.1.	Erträge aus anderen Wertpapieren und Ausleihungen des Finanzanlagevermögens	-1.076,11	-1.430,00	353,89	-1.993,69
11.2.	Erträge aus anderen Wertpapieren und Ausleihungen des Finanzanlagevermögens verbundener Unternehmen	0,00	0,00	0,00	0,00
11.	Erträge aus anderen Wertpapieren und Ausleihungen des Finanzanlagevermögens	-1.076,11	-1.430,00	353,89	-1.993,69
12.1.	Sonstige Zinsen und ähnliche Erträge verbundener Unternehmen	0,00	0,00	0,00	0,00
12.2.	Sonstige Zinsen und ähnliche Erträge sonstige	0,00	0,00	0,00	0,00
12.	Sonstige Zinsen und ähnliche Erträge	0,00	0,00	0,00	0,00
	82000 Erträge aus dem Abgang von und der Zuschreibung zu Finanzanlagen	2.630,00	0,00	2.630,00	0,00
13.1.	Erträge aus dem Abgang von und der Zuschreibung zu Finanzanlagen und Wertpapieren des Umlaufvermögens	2.630,00	0,00	2.630,00	0,00

Gewinn- und Verlustrechnung 2022

FG Autobus-, Luftfahrt- und Schifffahrtunternehmen

Position	Bezeichnung	G & V 2022 in EUR	VA 2022 in EUR	mehr/weniger in EUR	G & V 2021 in EUR
13.	Erträge aus dem Abgang von und der Zuschreibung zu Finanzanlagen und Wertpapieren des Umlaufvermögens	2.630,00	0,00	2.630,00	0,00
	82610 Kurs- und Wertberichtigungen zu Wertpapieren	256,68	0,00	256,68	0,00
14.1.	Abschreibungen auf Finanzanlagen und Wertpapiere des Umlaufvermögens	256,68	0,00	256,68	0,00
14.2.	Aufwendungen aus verbundenen Unternehmen	0,00	0,00	0,00	0,00
14.3.	Aufwendungen sonstige	0,00	0,00	0,00	0,00
14.	Aufwendungen aus Finanzanlagen und aus Wertpapieren des Umlaufvermögens	256,68	0,00	256,68	0,00
15.1.	Zinsen und ähnliche Aufwendungen an verbundene Unternehmen	0,00	0,00	0,00	0,00
15.2.	Zinsen und ähnliche Aufwendungen sonstige	0,00	0,00	0,00	0,00
15.3.	Nicht ausgenutzte Lieferantenskonti	0,00	0,00	0,00	0,00
15.	Zinsen und ähnliche Aufwendungen	0,00	0,00	0,00	0,00
16.	Finanzerfolg (Zwischensumme aus Z 10 bis Z 15)	1.810,57	-1.430,00	3.240,57	-1.993,69
17.	Ergebnis vor Steuern (Summe aus Z 9 und Z 16)	-59.983,52	16.550,00	-76.533,52	24.599,42
	85020 Kapitalertragssteuer	-215,35	170,00	-385,35	190,67
18.1.	Steuern vom Einkommen und Ertrag	-215,35	170,00	-385,35	190,67
18.	Steuern vom Einkommen und Ertrag	-215,35	170,00	-385,35	190,67
19.	Ergebnis nach Steuern (Summe aus Z 17 und Z 18)	-60.198,87	16.720,00	-76.918,87	24.790,09
20.1.	Auflösung von Kapitalrücklagen	0,00	0,00	0,00	0,00
20.	Auflösung von Kapitalrücklagen	0,00	0,00	0,00	0,00
21.1.	Auflösung gesetzlicher Rücklagen	0,00	0,00	0,00	0,00
21.2.	Auflösung satzungsgemäßer Rücklagen	0,00	0,00	0,00	0,00
21.3.	Auflösung anderer Rücklagen	0,00	0,00	0,00	0,00
21.	Auflösung von Gewinnrücklagen	0,00	0,00	0,00	0,00
22.1.	Zuweisung zu gesetzlichen Rücklagen	0,00	0,00	0,00	0,00
22.2.	Zuweisung zu satzungsgemäßen Rücklagen	0,00	0,00	0,00	0,00
22.3.	Zuweisung zu anderen Rücklagen	0,00	0,00	0,00	0,00
22.	Zuweisung zu Gewinnrücklagen	0,00	0,00	0,00	0,00
23.	Gewinnvortrag / Verlustvortrag aus dem Vorjahr	0,00	0,00	0,00	0,00
24.	Bilanzgewinn (-) / Bilanzverlust (+) (Summe aus Z 19 bis Z 23)	-60.198,87	16.720,00	-76.918,87	24.790,09

Gewinn- und Verlustrechnung 2022

FG Spediteure

Position	Bezeichnung	G & V 2022 in EUR	VA 2022 in EUR	mehr/weniger in EUR	G & V 2021 in EUR
1.1.	Kammerumlage 1	0,00	0,00	0,00	0,00
1.2.	Kammerumlage 2	0,00	0,00	0,00	0,00
	40200 Grundumlagen gem. § 123 WKG	-154.629,31	-101.780,00	-52.849,31	-141.017,95
	40220 Grundumlagen - FV-Anteil	42.580,00	42.580,00	0,00	41.960,00
1.3.	Grundumlagen	-112.049,31	-59.200,00	-52.849,31	-99.057,95
	40400 Gebühren für Sonderleistungen gem. § 125 WKG	-8.170,00	-8.500,00	330,00	-9.280,00
1.4.	Gebühren für Sonderleistungen	-8.170,00	-8.500,00	330,00	-9.280,00
1.5.	Waren- und Leistungserlöse	0,00	0,00	0,00	0,00
1.	Umsatzerlöse, Umlagen und Gebühren	-120.219,31	-67.700,00	-52.519,31	-108.337,95
2.1.	Veränderungen des Bestands an fertigen und unfertigen Erzeugnissen sowie an noch nicht abrechenbaren Leistungen	0,00	0,00	0,00	0,00
2.	Veränderungen des Bestands an fertigen und unfertigen Erzeugnissen sowie an noch nicht abrechenbaren Leistungen	0,00	0,00	0,00	0,00
3.	Andere aktivierte Eigenleistungen	0,00	0,00	0,00	0,00
4.1.	Erträge aus dem Abgang vom und der Zuschreibung zum Anlagevermögen mit Ausnahme der Finanzanlagen	0,00	0,00	0,00	0,00
4.2.	Erträge aus der Auflösung von Rückstellungen	0,00	0,00	0,00	0,00
	48120 Kostenersatz für Personalaufwand	-1.104,88	0,00	-1.104,88	0,00
4.3.	Übrige sonstige betriebliche Erträge	-1.104,88	0,00	-1.104,88	0,00
	48200 Zuschüsse, Förderungsbeiträge und Sponsoring	0,00	0,00	0,00	-288,00
4.4.	Zuschüsse, Förderungsbeiträge, Strafgeelder	0,00	0,00	0,00	-288,00
4.	Sonstige betriebliche Erträge	-1.104,88	0,00	-1.104,88	-288,00
5.1.	Materialaufwand	0,00	0,00	0,00	0,00
5.2.	Aufwendungen für bezogene Leistungen	0,00	0,00	0,00	0,00
5.	Aufwendungen für Material und sonstige bezogene Leistungen	0,00	0,00	0,00	0,00
6.1.	Löhne	0,00	0,00	0,00	0,00
	62000 Gehälter	36.136,48	36.490,00	-353,52	37.141,36
	62030 Nicht gesetzliche Aufwendungen Personal	420,65	390,00	30,65	468,18
	62200 Mehrdienstleistungen	483,06	2.000,00	-1.516,94	392,01
	62400 Jubiläumsgaben Personal	271,02	270,00	1,02	278,57
6.2.	Gehälter	37.311,21	39.150,00	-1.838,79	38.280,12
	64000 Aufwendungen für Abfertigungen	361,36	360,00	1,36	371,42
	64020 Aufwendungen für Abfertigungen (Mitarbeiter-Vorsorgekasse)	345,84	390,00	-44,16	327,27
6.3.	Aufwendungen für Abfertigungen	707,20	750,00	-42,80	698,69
	64500 Aufwendungen für Altersversorgung (Pensionskassenbeiträge)	1.445,44	1.460,00	-14,56	1.485,65
6.4.	Aufwendungen für Altersversorgung	1.445,44	1.460,00	-14,56	1.485,65
	66700 Gesetzliche Lohn- und Gehaltsnebenkosten	8.642,54	8.660,00	-17,46	8.927,60
6.5.	Aufwendungen für gesetzlich vorgeschriebene Sozialabgaben sowie vom Entgelt abhängige Abgaben und Pflichtbeiträge	8.642,54	8.660,00	-17,46	8.927,60
	67900 Sonstiger Personalaufwand	216,00	220,00	-4,00	2.433,62
6.6.	Sonstige Sozialaufwendungen	216,00	220,00	-4,00	2.433,62
6.	Personalaufwand	48.322,39	50.240,00	-1.917,61	51.825,68
7.1.	Abschreibung auf immaterielle Gegenstände des Anlagevermögens und Sachanlagen	0,00	0,00	0,00	0,00
7.2.	Abschreibungen auf Umlaufvermögen	0,00	0,00	0,00	0,00
7.	Abschreibungen	0,00	0,00	0,00	0,00
8.1.	Sonstige Steuern und Abgaben	0,00	0,00	0,00	0,00
	72491 Betriebskosten ILV	6.219,79	5.160,00	1.059,79	5.374,54
8.2.	Instandhaltung und Reinigung durch Dritte, Energie und Entsorgung	6.219,79	5.160,00	1.059,79	5.374,54
	73410 Mietwagen	1.005,00	0,00	1.005,00	0,00
	73510 Reiseaufwand Personal	0,00	500,00	-500,00	204,12

Gewinn- und Verlustrechnung 2022

FG Spediteure

Position	Bezeichnung	G & V 2022 in EUR	VA 2022 in EUR	mehr/weniger in EUR	G & V 2021 in EUR
	73800 Postgebühren und Botendienste	958,73	600,00	358,73	4,03
	73900 Telekommunikationsgebühren	0,00	0,00	0,00	29,52
8.3.	Transport-, Reise- und Fahrtaufwand, Nachrichtenaufwand	1.963,73	1.100,00	863,73	237,67
8.4.	Miet-, Pacht-, Leasing- und Lizenzaufwand	0,00	0,00	0,00	0,00
	75100 Vortragende und Prüfer	0,00	700,00	-700,00	450,00
	75200 Konsulenten und Korrespondenten	4.160,00	0,00	4.160,00	0,00
8.5.	Aufwendungen für Vortragende und Prüfer, beigestelltes Personal	4.160,00	700,00	3.460,00	450,00
	75800 Funktionsentschädigungen	19.088,40	19.170,00	-81,60	18.787,20
8.6.	Funktionsentschädigungen	19.088,40	19.170,00	-81,60	18.787,20
	76000 Büromaterial	6,38	200,00	-193,62	0,00
	76020 Sonst. EDV- und Kommunikationsaufwand	1.823,13	1.820,00	3,13	1.900,50
	76090 Bezogene Büroleistungen	78,79	400,00	-321,21	0,00
	76091 Büroleistungen ILV	132,76	0,00	132,76	77,80
	76320 Zeitungen und Publikationen	12,10	650,00	-637,90	100,77
	76500 Schaltung von Werbeträgern für Mitgliederbetreuung und Kommunikation	3.840,00	0,00	3.840,00	0,00
	76520 Aufwand für Messestand	1.095,00	500,00	595,00	1.000,00
	76530 Produktionsaufwand für Mitgliederbetreuung und Kommunikation	6.257,00	6.520,00	-263,00	7.224,54
	76540 Unterrichts- und Prüfungsmaterial	1.758,00	0,00	1.758,00	0,00
	76590 Sonstiger Aufwand für Mitgliederbetreuung und Kommunikation	701,52	2.200,00	-1.498,48	400,15
	76600 Sitzungsaufwand	0,00	500,00	-500,00	69,50
	76610 Bewirtung und Repräsentationen	0,00	250,00	-250,00	0,00
	76900 Spenden	0,00	0,00	0,00	500,00
	76990 Sonstiger Büroaufwand	580,00	0,00	580,00	0,00
8.7.	Mitgliederbetreuung, Kommunikation und Büroaufwand	16.284,68	13.040,00	3.244,68	11.273,26
	77810 Förderungsbeiträge und Zuschüsse	0,00	1.300,00	-1.300,00	0,00
8.8.	Förderungsbeiträge und Zuschüsse	0,00	1.300,00	-1.300,00	0,00
	75820 Kollektivunfallversicherung Funktionäre	237,27	260,00	-22,73	231,96
	77700 Aus- und Fortbildung	177,31	1.000,00	-822,69	237,60
	77800 Mitgliedsbeiträge	317,00	400,00	-83,00	317,00
	77900 Spesen des Geldverkehrs	1.180,07	760,00	420,07	301,77
	79008 Aufwendungen aus Einhebungsvergütungen	2.801,24	1.480,00	1.321,24	2.476,45
8.9.	Übrige betriebliche Aufwendungen	4.712,89	3.900,00	812,89	3.564,78
8.	Sonstige betriebliche Aufwendungen	52.429,49	44.370,00	8.059,49	39.687,45
9.	Betriebserfolg (Zwischensumme aus Z 1 bis Z 8)	-20.572,31	26.910,00	-47.482,31	-17.112,82
10.1.	Erträge aus Beteiligungen verbundener Unternehmen	0,00	0,00	0,00	0,00
10.2.	Erträge aus anderen Beteiligungen	0,00	0,00	0,00	0,00
10.	Erträge aus Beteiligungen	0,00	0,00	0,00	0,00
	80500 Erträge aus Wertpapieren und Ausleihungen	-2.580,26	-2.990,00	409,74	-5.851,74
11.1.	Erträge aus anderen Wertpapieren und Ausleihungen des Finanzanlagevermögens	-2.580,26	-2.990,00	409,74	-5.851,74
11.2.	Erträge aus anderen Wertpapieren und Ausleihungen des Finanzanlagevermögens verbundener Unternehmen	0,00	0,00	0,00	0,00
11.	Erträge aus anderen Wertpapieren und Ausleihungen des Finanzanlagevermögens	-2.580,26	-2.990,00	409,74	-5.851,74
12.1.	Sonstige Zinsen und ähnliche Erträge verbundener Unternehmen	0,00	0,00	0,00	0,00
12.2.	Sonstige Zinsen und ähnliche Erträge sonstige	0,00	0,00	0,00	0,00
12.	Sonstige Zinsen und ähnliche Erträge	0,00	0,00	0,00	0,00
	82000 Erträge aus dem Abgang von und der Zuschreibung zu Finanzanlagen	6.306,16	0,00	6.306,16	0,00

Gewinn- und Verlustrechnung 2022

FG Spediteure

Position	Bezeichnung	G & V 2022 in EUR	VA 2022 in EUR	mehr/weniger in EUR	G & V 2021 in EUR
13.1.	Erträge aus dem Abgang von und der Zuschreibung zu Finanzanlagen und Wertpapieren des Umlaufvermögens	6.306,16	0,00	6.306,16	0,00
13.	Erträge aus dem Abgang von und der Zuschreibung zu Finanzanlagen und Wertpapieren des Umlaufvermögens	6.306,16	0,00	6.306,16	0,00
82610	Kurs- und Wertberichtigungen zu Wertpapieren	615,47	0,00	615,47	0,00
14.1.	Abschreibungen auf Finanzanlagen und Wertpapiere des Umlaufvermögens	615,47	0,00	615,47	0,00
14.2.	Aufwendungen aus verbundenen Unternehmen	0,00	0,00	0,00	0,00
14.3.	Aufwendungen sonstige	0,00	0,00	0,00	0,00
14.	Aufwendungen aus Finanzanlagen und aus Wertpapieren des Umlaufvermögens	615,47	0,00	615,47	0,00
15.1.	Zinsen und ähnliche Aufwendungen an verbundene Unternehmen	0,00	0,00	0,00	0,00
15.2.	Zinsen und ähnliche Aufwendungen sonstige	0,00	0,00	0,00	0,00
15.3.	Nicht ausgenutzte Lieferantenskonti	0,00	0,00	0,00	0,00
15.	Zinsen und ähnliche Aufwendungen	0,00	0,00	0,00	0,00
16.	Finanzerfolg (Zwischensumme aus Z 10 bis Z 15)	4.341,37	-2.990,00	7.331,37	-5.851,74
17.	Ergebnis vor Steuern (Summe aus Z 9 und Z 16)	-16.230,94	23.920,00	-40.150,94	-22.964,56
85020	Kapitalertragssteuer	-516,35	350,00	-866,35	559,64
18.1.	Steuern vom Einkommen und Ertrag	-516,35	350,00	-866,35	559,64
18.	Steuern vom Einkommen und Ertrag	-516,35	350,00	-866,35	559,64
19.	Ergebnis nach Steuern (Summe aus Z 17 und Z 18)	-16.747,29	24.270,00	-41.017,29	-22.404,92
20.1.	Auflösung von Kapitalrücklagen	0,00	0,00	0,00	0,00
20.	Auflösung von Kapitalrücklagen	0,00	0,00	0,00	0,00
21.1.	Auflösung gesetzlicher Rücklagen	0,00	0,00	0,00	0,00
21.2.	Auflösung satzungsgemäßer Rücklagen	0,00	0,00	0,00	0,00
21.3.	Auflösung anderer Rücklagen	0,00	0,00	0,00	0,00
21.	Auflösung von Gewinnrücklagen	0,00	0,00	0,00	0,00
22.1.	Zuweisung zu gesetzlichen Rücklagen	0,00	0,00	0,00	0,00
22.2.	Zuweisung zu satzungsgemäßen Rücklagen	0,00	0,00	0,00	0,00
22.3.	Zuweisung zu anderen Rücklagen	0,00	0,00	0,00	0,00
22.	Zuweisung zu Gewinnrücklagen	0,00	0,00	0,00	0,00
23.	Gewinnvortrag / Verlustvortrag aus dem Vorjahr	0,00	0,00	0,00	0,00
24.	Bilanzgewinn (-) / Bilanzverlust (+) (Summe aus Z 19 bis Z 23)	-16.747,29	24.270,00	-41.017,29	-22.404,92

Gewinn- und Verlustrechnung 2022

FG Beförderungsgewerbe mit Personenkraftwagen

Position	Bezeichnung	G & V 2022 in EUR	VA 2022 in EUR	mehr/weniger in EUR	G & V 2021 in EUR
1.1.	Kammerumlage 1	0,00	0,00	0,00	0,00
1.2.	Kammerumlage 2	0,00	0,00	0,00	0,00
	40200 Grundumlagen gem. § 123 WKG	-779.470,22	-576.250,00	-203.220,22	-809.344,02
	40220 Grundumlagen - FV-Anteil	68.250,00	68.250,00	0,00	62.420,00
1.3.	Grundumlagen	-711.220,22	-508.000,00	-203.220,22	-746.924,02
1.4.	Gebühren für Sonderleistungen	0,00	0,00	0,00	0,00
	42002 Erlöse aus Kursen und Vorträgen	-391.885,67	-347.600,00	-44.285,67	-406.073,92
1.5.	Waren- und Leistungserlöse	-391.885,67	-347.600,00	-44.285,67	-406.073,92
1.	Umsatzerlöse, Umlagen und Gebühren	-1.103.105,89	-855.600,00	-247.505,89	-1.152.997,94
2.1.	Veränderungen des Bestands an fertigen und unfertigen Erzeugnissen sowie an noch nicht abrechenbaren Leistungen	0,00	0,00	0,00	0,00
2.	Veränderungen des Bestands an fertigen und unfertigen Erzeugnissen sowie an noch nicht abrechenbaren Leistungen	0,00	0,00	0,00	0,00
3.	Andere aktivierte Eigenleistungen	0,00	0,00	0,00	0,00
4.1.	Erträge aus dem Abgang vom und der Zuschreibung zum Anlagevermögen mit Ausnahme der Finanzanlagen	0,00	0,00	0,00	0,00
4.2.	Erträge aus der Auflösung von Rückstellungen	0,00	0,00	0,00	0,00
	48120 Kostenersatz für Personalaufwand	-31.343,79	0,00	-31.343,79	0,00
	48900 Sonstige Erträge	-238,00	0,00	-238,00	-257,65
4.3.	Übrige sonstige betriebliche Erträge	-31.581,79	0,00	-31.581,79	-257,65
4.4.	Zuschüsse, Förderungsbeiträge, Straf gelder	0,00	0,00	0,00	0,00
4.	Sonstige betriebliche Erträge	-31.581,79	0,00	-31.581,79	-257,65
5.1.	Materialaufwand	0,00	0,00	0,00	0,00
	57000 Aufwand für Kursleiter	78.611,29	81.000,00	-2.388,71	90.686,50
5.2.	Aufwendungen für bezogene Leistungen	78.611,29	81.000,00	-2.388,71	90.686,50
5.	Aufwendungen für Material und sonstige bezogene Leistungen	78.611,29	81.000,00	-2.388,71	90.686,50
6.1.	Löhne	0,00	0,00	0,00	0,00
	62000 Gehälter	310.302,89	224.810,00	85.492,89	218.912,93
	62030 Nicht gesetzliche Aufwendungen Personal	4.069,15	2.590,00	1.479,15	3.052,11
	62200 Mehrdienstleistungen	1.060,95	1.000,00	60,95	0,00
	62400 Jubiläumsgaben Personal	2.327,27	1.690,00	637,27	1.641,85
6.2.	Gehälter	317.760,26	230.090,00	87.670,26	223.606,89
	64000 Aufwendungen für Abfertigungen	3.103,02	2.250,00	853,02	2.189,13
	64020 Aufwendungen für Abfertigungen (Mitarbeiter Vorsorgekasse)	3.090,31	2.600,00	490,31	2.026,14
6.3.	Aufwendungen für Abfertigungen	6.193,33	4.850,00	1.343,33	4.215,27
	64500 Aufwendungen für Altersversorgung (Pensionskassenbeiträge)	12.412,12	8.990,00	3.422,12	8.756,51
6.4.	Aufwendungen für Altersversorgung	12.412,12	8.990,00	3.422,12	8.756,51
	66700 Gesetzliche Lohn- und Gehaltsnebenkosten	76.822,81	54.740,00	22.082,81	54.364,85
6.5.	Aufwendungen für gesetzlich vorgeschriebene Sozialabgaben sowie vom Entgelt abhängige Abgaben und Pflichtbeiträge	76.822,81	54.740,00	22.082,81	54.364,85
	67900 Sonstiger Personalaufwand	1.542,00	1.090,00	452,00	5.780,13
6.6.	Sonstige Sozialaufwendungen	1.542,00	1.090,00	452,00	5.780,13
6.	Personalaufwand	414.730,52	299.760,00	114.970,52	296.723,65
	70480 Möbel	0,00	0,00	0,00	2.205,38
	70560 GWG Kommunikationsanlagen	0,00	0,00	0,00	359,00
	70590 Andere geringwertige Wirtschaftsgüter	0,00	200,00	-200,00	219,76
7.1.	Abschreibung auf immaterielle Gegenstände des Anlagevermögens und Sachanlagen	0,00	200,00	-200,00	2.784,14
7.2.	Abschreibungen auf Umlaufvermögen	0,00	0,00	0,00	0,00
7.	Abschreibungen	0,00	200,00	-200,00	2.784,14
	71100 Sonstige Steuern und Abgaben	15.279,39	20.300,00	-5.020,61	18.916,66
8.1.	Sonstige Steuern und Abgaben	15.279,39	20.300,00	-5.020,61	18.916,66

Gewinn- und Verlustrechnung 2022

FG Beförderungsgewerbe mit Personenkraftwagen

Position	Bezeichnung	G & V 2022 in EUR	VA 2022 in EUR	mehr/weniger in EUR	G & V 2021 in EUR
72000	Wartung Datenverarbeitungsprogramme	5.388,38	12.700,00	-7.311,62	16.869,80
72490	Betriebskosten sonstige	327,38	300,00	27,38	288,00
72491	Betriebskosten ILV	44.290,39	26.110,00	18.180,39	27.472,86
8.2.	Instandhaltung und Reinigung durch Dritte, Energie und Entsorgung	50.006,15	39.110,00	10.896,15	44.630,66
73410	Mietwagen	0,00	1.200,00	-1.200,00	0,00
73500	Reiseaufwand Funktionäre	14.640,55	4.000,00	10.640,55	0,00
73510	Reiseaufwand Personal	679,69	1.500,00	-820,31	826,68
73580	Reiseaufwand Externe	0,00	800,00	-800,00	495,96
73800	Postgebühren und Botendienste	7.688,81	3.150,00	4.538,81	4.961,14
73900	Telekommunikationsgebühren	0,00	0,00	0,00	67,36
8.3.	Transport-, Reise- und Fahrtaufwand, Nachrichtenaufwand	23.009,05	10.650,00	12.359,05	6.351,14
74000	Miete Immobilien	5.850,60	5.500,00	350,60	5.467,63
8.4.	Miet-, Pacht-, Leasing- und Lizenzaufwand	5.850,60	5.500,00	350,60	5.467,63
75000	Beigestelltes Personal	0,00	500,00	-500,00	0,00
75100	Vortragende und Prüfer	8.963,08	1.500,00	7.463,08	0,00
75200	Konsulenten und Korrespondenten	48.290,50	132.000,00	-83.709,50	43.420,00
8.5.	Aufwendungen für Vortragende und Prüfer, beigestelltes Personal	57.253,58	134.000,00	-76.746,42	43.420,00
75800	Funktionsentschädigungen	54.586,80	60.480,00	-5.893,20	62.168,40
8.6.	Funktionsentschädigungen	54.586,80	60.480,00	-5.893,20	62.168,40
76000	Büromaterial	799,99	2.200,00	-1.400,01	2.245,61
76020	Sonst. EDV- und Kommunikationsaufwand	13.652,90	9.440,00	4.212,90	9.785,81
76021	Bezogene IT-Leistungen	0,00	42.000,00	-42.000,00	17,50
76090	Bezogene Büroleistungen	1.397,59	1.800,00	-402,41	1.294,96
76091	Büroleistungen ILV	2.077,68	6.600,00	-4.522,32	4.300,83
76320	Zeitungen und Publikationen	76,85	300,00	-223,15	78,66
76500	Schaltung von Werbeträgern für Mitgliederbetreuung und Kommunikation	53,33	50.000,00	-49.946,67	5.837,63
76530	Produktionsaufwand für Mitgliederbetreuung und Kommunikation	18.933,51	69.960,00	-51.026,49	67.927,42
76590	Sonstiger Aufwand für Mitgliederbetreuung und Kommunikation	20.062,56	37.500,00	-17.437,44	29.479,58
76600	Sitzungsaufwand	4.207,04	2.000,00	2.207,04	2.009,51
76610	Bewirtung und Repräsentationen	0,00	1.500,00	-1.500,00	300,00
76620	Studien	0,00	0,00	0,00	4.800,00
76900	Spenden	0,00	100,00	-100,00	0,00
76990	Sonstiger Büraufwand	12.121,90	3.800,00	8.321,90	4.048,16
8.7.	Mitgliederbetreuung, Kommunikation und Büraufwand	73.383,35	227.200,00	-153.816,65	132.125,67
77810	Förderungsbeiträge und Zuschüsse	0,00	0,00	0,00	1.500,00
8.8.	Förderungsbeiträge und Zuschüsse	0,00	0,00	0,00	1.500,00
75820	Kollektivunfallversicherung Funktionäre	547,55	560,00	-12,45	535,29
77090	Sonstige Versicherungen	442,89	600,00	-157,11	1.039,76
77500	Beratungs- und Prüfungsaufwand	328,00	0,00	328,00	19.865,96
77800	Mitgliedsbeiträge	4.000,00	4.000,00	0,00	4.000,00
77900	Spesen des Geldverkehrs	7.399,64	1.240,00	6.159,64	5.050,13
79008	Aufwendungen aus Einhebungsvergütungen	17.780,51	12.700,00	5.080,51	18.673,14
8.9.	Übrige betriebliche Aufwendungen	30.498,59	19.100,00	11.398,59	49.164,28
8.	Sonstige betriebliche Aufwendungen	309.867,51	516.340,00	-206.472,49	363.744,44
9.	Betriebserfolg (Zwischensumme aus Z 1 bis Z 8)	-331.478,36	41.700,00	-373.178,36	-399.316,86
10.1.	Erträge aus Beteiligungen verbundener Unternehmen	0,00	0,00	0,00	0,00
10.2.	Erträge aus anderen Beteiligungen	0,00	0,00	0,00	0,00
10.	Erträge aus Beteiligungen	0,00	0,00	0,00	0,00
80500	Erträge aus Wertpapieren und Ausleihungen	-6.733,48	-4.900,00	-1.833,48	-11.798,19

Gewinn- und Verlustrechnung 2022

FG Beförderungsgewerbe mit Personenkraftwagen

Position	Bezeichnung	G & V 2022 in EUR	VA 2022 in EUR	mehr/weniger in EUR	G & V 2021 in EUR
11.1.	Erträge aus anderen Wertpapieren und Ausleihungen des Finanzanlagevermögens	-6.733,48	-4.900,00	-1.833,48	-11.798,19
11.2.	Erträge aus anderen Wertpapieren und Ausleihungen des Finanzanlagevermögens verbundener Unternehmen	0,00	0,00	0,00	0,00
11.	Erträge aus anderen Wertpapieren und Ausleihungen des Finanzanlagevermögens	-6.733,48	-4.900,00	-1.833,48	-11.798,19
12.1.	Sonstige Zinsen und ähnliche Erträge verbundener Unternehmen	0,00	0,00	0,00	0,00
80510	Andere Zinserträge	-85,50	0,00	-85,50	-3,25
12.2.	Sonstige Zinsen und ähnliche Erträge sonstige	-85,50	0,00	-85,50	-3,25
12.	Sonstige Zinsen und ähnliche Erträge	-85,50	0,00	-85,50	-3,25
82000	Erträge aus dem Abgang von und der Zuschreibung zu Finanzanlagen	16.456,61	0,00	16.456,61	0,00
13.1.	Erträge aus dem Abgang von und der Zuschreibung zu Finanzanlagen und Wertpapieren des Umlaufvermögens	16.456,61	0,00	16.456,61	0,00
13.	Erträge aus dem Abgang von und der Zuschreibung zu Finanzanlagen und Wertpapieren des Umlaufvermögens	16.456,61	0,00	16.456,61	0,00
82610	Kurs- und Wertberichtigungen zu Wertpapieren	1.606,14	0,00	1.606,14	0,00
14.1.	Abschreibungen auf Finanzanlagen und Wertpapiere des Umlaufvermögens	1.606,14	0,00	1.606,14	0,00
14.2.	Aufwendungen aus verbundenen Unternehmen	0,00	0,00	0,00	0,00
14.3.	Aufwendungen sonstige	0,00	0,00	0,00	0,00
14.	Aufwendungen aus Finanzanlagen und aus Wertpapieren des Umlaufvermögens	1.606,14	0,00	1.606,14	0,00
15.1.	Zinsen und ähnliche Aufwendungen an verbundene Unternehmen	0,00	0,00	0,00	0,00
15.2.	Zinsen und ähnliche Aufwendungen sonstige	0,00	0,00	0,00	0,00
15.3.	Nicht ausgenutzte Lieferantenskonti	0,00	0,00	0,00	0,00
15.	Zinsen und ähnliche Aufwendungen	0,00	0,00	0,00	0,00
16.	Finanzerfolg (Zwischensumme aus Z 10 bis Z 15)	11.243,77	-4.900,00	16.143,77	-11.801,44
17.	Ergebnis vor Steuern (Summe aus Z 9 und Z 16)	-320.234,59	36.800,00	-357.034,59	-411.118,30
85020	Kapitalertragssteuer	-1.326,10	580,00	-1.906,10	1.129,16
18.1.	Steuern vom Einkommen und Ertrag	-1.326,10	580,00	-1.906,10	1.129,16
18.	Steuern vom Einkommen und Ertrag	-1.326,10	580,00	-1.906,10	1.129,16
19.	Ergebnis nach Steuern (Summe aus Z 17 und Z 18)	-321.560,69	37.380,00	-358.940,69	-409.989,14
20.1.	Auflösung von Kapitalrücklagen	0,00	0,00	0,00	0,00
20.	Auflösung von Kapitalrücklagen	0,00	0,00	0,00	0,00
21.1.	Auflösung gesetzlicher Rücklagen	0,00	0,00	0,00	0,00
21.2.	Auflösung satzungsgemäßer Rücklagen	0,00	0,00	0,00	0,00
21.3.	Auflösung anderer Rücklagen	0,00	0,00	0,00	0,00
21.	Auflösung von Gewinnrücklagen	0,00	0,00	0,00	0,00
22.1.	Zuweisung zu gesetzlichen Rücklagen	0,00	0,00	0,00	0,00
22.2.	Zuweisung zu satzungsgemäßen Rücklagen	0,00	0,00	0,00	0,00
22.3.	Zuweisung zu anderen Rücklagen	0,00	0,00	0,00	0,00
22.	Zuweisung zu Gewinnrücklagen	0,00	0,00	0,00	0,00
23.	Gewinnvortrag / Verlustvortrag aus dem Vorjahr	0,00	0,00	0,00	0,00
24.	Bilanzgewinn (-) / Bilanzverlust (+) (Summe aus Z 19 bis Z 23)	-321.560,69	37.380,00	-358.940,69	-409.989,14

Gewinn- und Verlustrechnung 2022

FG Transporteure

Position	Bezeichnung	G & V 2022 in EUR	VA 2022 in EUR	mehr/weniger in EUR	G & V 2021 in EUR
1.1.	Kammerumlage 1	0,00	0,00	0,00	0,00
1.2.	Kammerumlage 2	0,00	0,00	0,00	0,00
	40200 Grundumlagen gem. § 123 WKG	-182.381,64	-148.050,00	-34.331,64	-166.062,56
	40220 Grundumlagen - FV-Anteil	17.650,00	17.650,00	0,00	17.590,00
1.3.	Grundumlagen	-164.731,64	-130.400,00	-34.331,64	-148.472,56
1.4.	Gebühren für Sonderleistungen	0,00	0,00	0,00	0,00
1.5.	Waren- und Leistungserlöse	0,00	0,00	0,00	0,00
1.	Umsatzerlöse, Umlagen und Gebühren	-164.731,64	-130.400,00	-34.331,64	-148.472,56
2.1.	Veränderungen des Bestands an fertigen und unfertigen Erzeugnissen sowie an noch nicht abrechenbaren Leistungen	0,00	0,00	0,00	0,00
2.	Veränderungen des Bestands an fertigen und unfertigen Erzeugnissen sowie an noch nicht abrechenbaren Leistungen	0,00	0,00	0,00	0,00
3.	Andere aktivierte Eigenleistungen	0,00	0,00	0,00	0,00
4.1.	Erträge aus dem Abgang vom und der Zuschreibung zum Anlagevermögen mit Ausnahme der Finanzanlagen	0,00	0,00	0,00	0,00
4.2.	Erträge aus der Auflösung von Rückstellungen	0,00	0,00	0,00	0,00
	48120 Kostenersatz für Personalaufwand	-368,30	0,00	-368,30	0,00
	48900 Sonstige Erträge	0,00	-400,00	400,00	0,00
4.3.	Übrige sonstige betriebliche Erträge	-368,30	-400,00	31,70	0,00
	48200 Zuschüsse, Förderungsbeiträge und Sponsoring	-45.500,00	0,00	-45.500,00	0,00
4.4.	Zuschüsse, Förderungsbeiträge, Straf gelder	-45.500,00	0,00	-45.500,00	0,00
4.	Sonstige betriebliche Erträge	-45.868,30	-400,00	-45.468,30	0,00
5.1.	Materialaufwand	0,00	0,00	0,00	0,00
5.2.	Aufwendungen für bezogene Leistungen	0,00	0,00	0,00	0,00
5.	Aufwendungen für Material und sonstige bezogene Leistungen	0,00	0,00	0,00	0,00
6.1.	Löhne	0,00	0,00	0,00	0,00
	62000 Gehälter	69.579,06	69.490,00	89,06	67.851,28
	62030 Nicht gesetzliche Aufwendungen Personal	867,36	790,00	77,36	902,80
	62200 Mehrdienstleistungen	1.732,34	3.500,00	-1.767,66	866,84
	62400 Jubiläumsgaben Personal	521,85	520,00	1,85	508,88
6.2.	Gehälter	72.700,61	74.300,00	-1.599,39	70.129,80
	64000 Aufwendungen für Abfertigungen	695,80	690,00	5,80	678,51
	64020 Aufwendungen für Abfertigungen (Mitarbertervorsorgekasse)	680,16	790,00	-109,84	614,03
6.3.	Aufwendungen für Abfertigungen	1.375,96	1.480,00	-104,04	1.292,54
	64500 Aufwendungen für Altersversorgung (Pensionskassenbeiträge)	2.783,15	2.780,00	3,15	2.714,03
6.4.	Aufwendungen für Altersversorgung	2.783,15	2.780,00	3,15	2.714,03
	66700 Gesetzliche Lohn- und Gehaltsnebenkosten	16.945,55	16.810,00	135,55	16.632,24
6.5.	Aufwendungen für gesetzlich vorgeschriebene Sozialabgaben sowie vom Entgelt abhängige Abgaben und Pflichtbeiträge	16.945,55	16.810,00	135,55	16.632,24
	67900 Sonstiger Personalaufwand	348,00	350,00	-2,00	-58,60
6.6.	Sonstige Sozialaufwendungen	348,00	350,00	-2,00	-58,60
6.	Personalaufwand	94.153,27	95.720,00	-1.566,73	90.710,01
7.1.	Abschreibung auf immaterielle Gegenstände des Anlagevermögens und Sachanlagen	0,00	0,00	0,00	0,00
7.2.	Abschreibungen auf Umlaufvermögen	0,00	0,00	0,00	0,00
7.	Abschreibungen	0,00	0,00	0,00	0,00
8.1.	Sonstige Steuern und Abgaben	0,00	0,00	0,00	0,00
	72000 Wartung Datenverarbeitungsprogramme	198,72	2.500,00	-2.301,28	0,00
	72491 Betriebskosten ILV	10.020,84	8.320,00	1.700,84	8.041,62
8.2.	Instandhaltung und Reinigung durch Dritte, Energie und Entsorgung	10.219,56	10.820,00	-600,44	8.041,62

Gewinn- und Verlustrechnung 2022

FG Transporteure

Position	Bezeichnung	G & V 2022 in EUR	VA 2022 in EUR	mehr/weniger in EUR	G & V 2021 in EUR
	73500 Reiseaufwand Funktionäre	316,50	1.500,00	-1.183,50	1.193,12
	73510 Reiseaufwand Personal	472,90	1.000,00	-527,10	304,03
	73580 Reiseaufwand Externe	440,00	0,00	440,00	0,00
	73800 Postgebühren und Botendienste	2.137,24	2.200,00	-62,76	387,92
	73900 Telekommunikationsgebühren	0,00	50,00	-50,00	39,36
8.3.	Transport-, Reise- und Fahrtaufwand, Nachrichtenaufwand	3.366,64	4.750,00	-1.383,36	1.924,43
8.4.	Miet-, Pacht-, Leasing- und Lizenzaufwand	0,00	0,00	0,00	0,00
	75000 Beigestelltes Personal	233,76	0,00	233,76	0,00
	75100 Vortragende und Prüfer	3.860,00	1.000,00	2.860,00	0,00
	75200 Konsulenten und Korrespondenten	4.851,20	0,00	4.851,20	600,00
8.5.	Aufwendungen für Vortragende und Prüfer, beigestelltes Personal	8.944,96	1.000,00	7.944,96	600,00
	75800 Funktionsentschädigungen	16.100,00	16.800,00	-700,00	16.800,00
8.6.	Funktionsentschädigungen	16.100,00	16.800,00	-700,00	16.800,00
	76000 Büromaterial	58,90	300,00	-241,10	0,00
	76020 Sonst. EDV- und Kommunikationsaufwand	2.969,83	2.920,00	49,83	2.836,50
	76021 Bezogene IT-Leistungen	0,00	2.000,00	-2.000,00	0,00
	76090 Bezogene Büroleistungen	381,28	500,00	-118,72	0,00
	76091 Büroleistungen ILV	1.310,49	2.000,00	-689,51	278,38
	76100 Drucksorten	902,40	700,00	202,40	637,20
	76320 Zeitungen und Publikationen	12,10	200,00	-187,90	46,06
	76500 Schaltung von Werbeträgern für Mitgliederbetreuung und Kommunikation	9.242,42	2.500,00	6.742,42	914,81
	76530 Produktionsaufwand für Mitgliederbetreuung und Kommunikation	21.283,60	27.720,00	-6.436,40	12.935,27
	76590 Sonstiger Aufwand für Mitgliederbetreuung und Kommunikation	18.685,79	6.000,00	12.685,79	1.579,22
	76600 Sitzungsaufwand	1.026,52	400,00	626,52	103,10
	76610 Bewirtung und Repräsentationen	294,40	1.500,00	-1.205,60	0,00
	76990 Sonstiger Büroaufwand	4.075,00	600,00	3.475,00	0,00
8.7.	Mitgliederbetreuung, Kommunikation und Büroaufwand	60.242,73	47.340,00	12.902,73	19.330,54
	77810 Förderungsbeiträge und Zuschüsse	981,38	1.900,00	-918,62	1.853,45
8.8.	Förderungsbeiträge und Zuschüsse	981,38	1.900,00	-918,62	1.853,45
	75820 Kollektivunfallversicherung Funktionäre	219,02	250,00	-30,98	214,12
	77090 Sonstige Versicherungen	909,55	0,00	909,55	0,00
	77500 Beratungs- und Prüfungsaufwand	0,00	500,00	-500,00	0,00
	77700 Aus- und Fortbildung	238,80	500,00	-261,20	118,80
	77800 Mitgliedsbeiträge	4.129,00	4.200,00	-71,00	4.129,00
	77900 Spesen des Geldverkehrs	2.857,36	2.010,00	847,36	809,72
	79008 Aufwendungen aus Einhebungsvergütungen	4.118,25	3.260,00	858,25	3.711,79
8.9.	Übrige betriebliche Aufwendungen	12.471,98	10.720,00	1.751,98	8.983,43
8.	Sonstige betriebliche Aufwendungen	112.327,25	93.330,00	18.997,25	57.533,47
9.	Betriebserfolg (Zwischensumme aus Z 1 bis Z 8)	-4.119,42	58.250,00	-62.369,42	-229,08
10.1.	Erträge aus Beteiligungen verbundener Unternehmen	0,00	0,00	0,00	0,00
10.2.	Erträge aus anderen Beteiligungen	0,00	0,00	0,00	0,00
10.	Erträge aus Beteiligungen	0,00	0,00	0,00	0,00
	80500 Erträge aus Wertpapieren und Ausleihungen	-6.036,05	-7.900,00	1.863,95	-13.784,41
	80509 Erträge aus Wertpapieren und Ausleihungen § 94 Z 6 EStG	0,00	0,00	0,00	-2.211,79
11.1.	Erträge aus anderen Wertpapieren und Ausleihungen des Finanzanlagevermögens	-6.036,05	-7.900,00	1.863,95	-15.996,20

Gewinn- und Verlustrechnung 2022

FG Transporteure

Position	Bezeichnung	G & V 2022 in EUR	VA 2022 in EUR	mehr/weniger in EUR	G & V 2021 in EUR
11.2.	Erträge aus anderen Wertpapieren und Ausleihungen des Finanzanlagevermögens verbundener Unternehmen	0,00	0,00	0,00	0,00
11.	Erträge aus anderen Wertpapieren und Ausleihungen des Finanzanlagevermögens	-6.036,05	-7.900,00	1.863,95	-15.996,20
12.1.	Sonstige Zinsen und ähnliche Erträge verbundener Unternehmen	0,00	0,00	0,00	0,00
80510	Andere Zinserträge	-1,44	0,00	-1,44	-0,28
12.2.	Sonstige Zinsen und ähnliche Erträge sonstige	-1,44	0,00	-1,44	-0,28
12.	Sonstige Zinsen und ähnliche Erträge	-1,44	0,00	-1,44	-0,28
82000	Erträge aus dem Abgang von und der Zuschreibung zu Finanzanlagen	14.752,09	0,00	14.752,09	0,00
13.1.	Erträge aus dem Abgang von und der Zuschreibung zu Finanzanlagen und Wertpapieren des Umlaufvermögens	14.752,09	0,00	14.752,09	0,00
13.	Erträge aus dem Abgang von und der Zuschreibung zu Finanzanlagen und Wertpapieren des Umlaufvermögens	14.752,09	0,00	14.752,09	0,00
82610	Kurs- und Wertberichtigungen zu Wertpapieren	1.439,78	0,00	1.439,78	0,00
14.1.	Abschreibungen auf Finanzanlagen und Wertpapiere des Umlaufvermögens	1.439,78	0,00	1.439,78	0,00
14.2.	Aufwendungen aus verbundenen Unternehmen	0,00	0,00	0,00	0,00
82609	Aufwendungen aus sonstigen Finanzanlagen gem. § 94 Z 6 EStG	0,00	0,00	0,00	2.211,79
14.3.	Aufwendungen sonstige	0,00	0,00	0,00	2.211,79
14.	Aufwendungen aus Finanzanlagen und aus Wertpapieren des Umlaufvermögens	1.439,78	0,00	1.439,78	2.211,79
15.1.	Zinsen und ähnliche Aufwendungen an verbundene Unternehmen	0,00	0,00	0,00	0,00
15.2.	Zinsen und ähnliche Aufwendungen sonstige	0,00	0,00	0,00	0,00
15.3.	Nicht ausgenutzte Lieferantenskonti	0,00	0,00	0,00	0,00
15.	Zinsen und ähnliche Aufwendungen	0,00	0,00	0,00	0,00
16.	Finanzerfolg (Zwischensumme aus Z 10 bis Z 15)	10.154,38	-7.900,00	18.054,38	-13.784,69
17.	Ergebnis vor Steuern (Summe aus Z 9 und Z 16)	6.034,96	50.350,00	-44.315,04	-14.013,77
85020	Kapitalertragssteuer	-1.207,53	930,00	-2.137,53	1.318,37
18.1.	Steuern vom Einkommen und Ertrag	-1.207,53	930,00	-2.137,53	1.318,37
18.	Steuern vom Einkommen und Ertrag	-1.207,53	930,00	-2.137,53	1.318,37
19.	Ergebnis nach Steuern (Summe aus Z 17 und Z 18)	4.827,43	51.280,00	-46.452,57	-12.695,40
20.1.	Auflösung von Kapitalrücklagen	0,00	0,00	0,00	0,00
20.	Auflösung von Kapitalrücklagen	0,00	0,00	0,00	0,00
21.1.	Auflösung gesetzlicher Rücklagen	0,00	0,00	0,00	0,00
21.2.	Auflösung satzungsgemäßer Rücklagen	0,00	0,00	0,00	0,00
87510	Auflösung von RL gem. § 94 Z 6 EStG	-581,38	0,00	-581,38	-1.453,45
21.3.	Auflösung anderer Rücklagen	-581,38	0,00	-581,38	-1.453,45
21.	Auflösung von Gewinnrücklagen	-581,38	0,00	-581,38	-1.453,45
22.1.	Zuweisung zu gesetzlichen Rücklagen	0,00	0,00	0,00	0,00
22.2.	Zuweisung zu satzungsgemäßen Rücklagen	0,00	0,00	0,00	0,00
22.3.	Zuweisung zu anderen Rücklagen	0,00	0,00	0,00	0,00
22.	Zuweisung zu Gewinnrücklagen	0,00	0,00	0,00	0,00
23.	Gewinnvortrag / Verlustvortrag aus dem Vorjahr	0,00	0,00	0,00	0,00
24.	Bilanzgewinn (-) / Bilanzverlust (+) (Summe aus Z 19 bis Z 23)	4.246,05	51.280,00	-47.033,95	-14.148,85

Gewinn- und Verlustrechnung 2022

FG Garagen-, Tankstellen- und Servicestationsunternehmen

Position	Bezeichnung	G & V 2022 in EUR	VA 2022 in EUR	mehr/weniger in EUR	G & V 2021 in EUR
1.1.	Kammerumlage 1	0,00	0,00	0,00	0,00
1.2.	Kammerumlage 2	0,00	0,00	0,00	0,00
	40200 Grundumlagen gem. § 123 WKG	-241.927,12	-185.900,00	-56.027,12	-247.038,97
	40220 Grundumlagen - FV-Anteil	41.900,00	41.900,00	0,00	41.860,00
1.3.	Grundumlagen	-200.027,12	-144.000,00	-56.027,12	-205.178,97
1.4.	Gebühren für Sonderleistungen	0,00	0,00	0,00	0,00
1.5.	Waren- und Leistungserlöse	0,00	0,00	0,00	0,00
1.	Umsatzerlöse, Umlagen und Gebühren	-200.027,12	-144.000,00	-56.027,12	-205.178,97
2.1.	Veränderungen des Bestands an fertigen und unfertigen Erzeugnissen sowie an noch nicht abrechenbaren Leistungen	0,00	0,00	0,00	0,00
2.	Veränderungen des Bestands an fertigen und unfertigen Erzeugnissen sowie an noch nicht abrechenbaren Leistungen	0,00	0,00	0,00	0,00
3.	Andere aktivierte Eigenleistungen	0,00	0,00	0,00	0,00
4.1.	Erträge aus dem Abgang vom und der Zuschreibung zum Anlagevermögen mit Ausnahme der Finanzanlagen	0,00	0,00	0,00	0,00
4.2.	Erträge aus der Auflösung von Rückstellungen	0,00	0,00	0,00	0,00
	48900 Sonstige Erträge	-1.076,55	0,00	-1.076,55	0,00
4.3.	Übrige sonstige betriebliche Erträge	-1.076,55	0,00	-1.076,55	0,00
4.4.	Zuschüsse, Förderungsbeiträge, Straf gelder	0,00	0,00	0,00	0,00
4.	Sonstige betriebliche Erträge	-1.076,55	0,00	-1.076,55	0,00
5.1.	Materialaufwand	0,00	0,00	0,00	0,00
5.2.	Aufwendungen für bezogene Leistungen	0,00	0,00	0,00	0,00
5.	Aufwendungen für Material und sonstige bezogene Leistungen	0,00	0,00	0,00	0,00
6.1.	Löhne	0,00	0,00	0,00	0,00
	62000 Gehälter	44.499,09	46.850,00	-2.350,91	83.229,60
	62030 Nicht gesetzliche Aufwendungen Personal	378,85	390,00	-11,15	977,08
	62200 Mehrdienstleistungen	1.237,83	3.500,00	-2.262,17	1.124,96
	62400 Jubiläumsgaben Personal	333,74	350,00	-16,26	624,22
6.2.	Gehälter	46.449,51	51.090,00	-4.640,49	85.955,86
	64000 Aufwendungen für Abfertigungen	444,99	470,00	-25,01	832,29
	64020 Aufwendungen für Abfertigungen (Mitarbeiter Vorsorgekasse)	391,15	410,00	-18,85	714,90
6.3.	Aufwendungen für Abfertigungen	836,14	880,00	-43,86	1.547,19
	64500 Aufwendungen für Altersversorgung (Pensionskassenbeiträge)	1.779,96	1.870,00	-90,04	3.329,19
6.4.	Aufwendungen für Altersversorgung	1.779,96	1.870,00	-90,04	3.329,19
	66700 Gesetzliche Lohn- und Gehaltsnebenkosten	9.899,64	10.330,00	-430,36	19.739,74
6.5.	Aufwendungen für gesetzlich vorgeschriebene Sozialabgaben sowie vom Entgelt abhängige Abgaben und Pflichtbeiträge	9.899,64	10.330,00	-430,36	19.739,74
	67900 Sonstiger Personalaufwand	156,00	160,00	-4,00	5.465,36
6.6.	Sonstige Sozialaufwendungen	156,00	160,00	-4,00	5.465,36
6.	Personalaufwand	59.121,25	64.330,00	-5.208,75	116.037,34
7.1.	Abschreibung auf immaterielle Gegenstände des Anlagevermögens und Sachanlagen	0,00	0,00	0,00	0,00
7.2.	Abschreibungen auf Umlaufvermögen	0,00	0,00	0,00	0,00
7.	Abschreibungen	0,00	0,00	0,00	0,00
8.1.	Sonstige Steuern und Abgaben	0,00	0,00	0,00	0,00
	72000 Wartung Datenverarbeitungsprogramme	0,00	200,00	-200,00	0,00
	72491 Betriebskosten ILV	4.492,08	3.730,00	762,08	8.701,22
8.2.	Instandhaltung und Reinigung durch Dritte, Energie und Entsorgung	4.492,08	3.930,00	562,08	8.701,22
	73410 Mietwagen	396,00	0,00	396,00	0,00
	73500 Reiseaufwand Funktionäre	382,28	1.500,00	-1.117,72	168,74

Gewinn- und Verlustrechnung 2022

FG Garagen-, Tankstellen- und Servicestationsunternehmen

Position	Bezeichnung	G & V 2022 in EUR	VA 2022 in EUR	mehr/weniger in EUR	G & V 2021 in EUR
	73510 Reiseaufwand Personal	794,10	1.500,00	-705,90	0,00
	73580 Reiseaufwand Externe	176,00	0,00	176,00	0,00
	73800 Postgebühren und Botendienste	3.933,51	3.500,00	433,51	2.499,92
	73900 Telekommunikationsgebühren	51,60	300,00	-248,40	178,30
8.3.	Transport-, Reise- und Fahrtaufwand, Nachrichtenaufwand	5.733,49	6.800,00	-1.066,51	2.846,96
8.4.	Miet-, Pacht-, Leasing- und Lizenzaufwand	0,00	0,00	0,00	0,00
	75100 Vortragende und Prüfer	1.920,00	1.500,00	420,00	1.192,00
8.5.	Aufwendungen für Vortragende und Prüfer, beigestelltes Personal	1.920,00	1.500,00	420,00	1.192,00
	75800 Funktionsentschädigungen	23.395,80	20.880,00	2.515,80	15.346,80
8.6.	Funktionsentschädigungen	23.395,80	20.880,00	2.515,80	15.346,80
	76000 Büromaterial	16,99	0,00	16,99	0,00
	76020 Sonst. EDV- und Kommunikationsaufwand	1.434,68	1.380,00	54,68	3.115,50
	76090 Bezogene Büroleistungen	1.692,21	2.300,00	-607,79	1.633,32
	76091 Büroleistungen ILV	687,06	1.500,00	-812,94	399,87
	76320 Zeitungen und Publikationen	936,84	1.300,00	-363,16	1.144,98
	76530 Produktionsaufwand für Mitgliederbetreuung und Kommunikation	12.427,14	16.160,00	-3.732,86	5.100,00
	76590 Sonstiger Aufwand für Mitgliederbetreuung und Kommunikation	3.327,50	5.400,00	-2.072,50	300,00
	76600 Sitzungsaufwand	195,98	400,00	-204,02	360,80
	76610 Bewirtung und Repräsentationen	200,00	750,00	-550,00	0,00
	76990 Sonstiger Büroaufwand	2.880,00	800,00	2.080,00	0,00
8.7.	Mitgliederbetreuung, Kommunikation und Büroaufwand	23.798,40	29.990,00	-6.191,60	12.054,47
	77810 Förderungsbeiträge und Zuschüsse	1.243,00	0,00	1.243,00	0,00
8.8.	Förderungsbeiträge und Zuschüsse	1.243,00	0,00	1.243,00	0,00
	75810 Aus- und Fortbildung Funktionäre	0,00	1.000,00	-1.000,00	0,00
	75820 Kollektivunfallversicherung Funktionäre	292,03	310,00	-17,97	285,49
	77500 Beratungs- und Prüfungsaufwand	1.854,00	0,00	1.854,00	1.080,00
	77800 Mitgliedsbeiträge	423,00	500,00	-77,00	423,00
	77900 Spesen des Geldverkehrs	2.041,86	1.300,00	741,86	485,01
	79008 Aufwendungen aus Einhebungsvergütungen	5.000,63	3.600,00	1.400,63	5.129,44
8.9.	Übrige betriebliche Aufwendungen	9.611,52	6.710,00	2.901,52	7.402,94
8.	Sonstige betriebliche Aufwendungen	70.194,29	69.810,00	384,29	47.544,39
9.	Betriebserfolg (Zwischensumme aus Z 1 bis Z 8)	-71.788,13	-9.860,00	-61.928,13	-41.597,24
10.1.	Erträge aus Beteiligungen verbundener Unternehmen	0,00	0,00	0,00	0,00
10.2.	Erträge aus anderen Beteiligungen	0,00	0,00	0,00	0,00
10.	Erträge aus Beteiligungen	0,00	0,00	0,00	0,00
	80500 Erträge aus Wertpapieren und Ausleihungen	-4.464,58	-5.140,00	675,42	-9.405,22
11.1.	Erträge aus anderen Wertpapieren und Ausleihungen des Finanzanlagevermögens	-4.464,58	-5.140,00	675,42	-9.405,22
11.2.	Erträge aus anderen Wertpapieren und Ausleihungen des Finanzanlagevermögens verbundener Unternehmen	0,00	0,00	0,00	0,00
11.	Erträge aus anderen Wertpapieren und Ausleihungen des Finanzanlagevermögens	-4.464,58	-5.140,00	675,42	-9.405,22
12.1.	Sonstige Zinsen und ähnliche Erträge verbundener Unternehmen	0,00	0,00	0,00	0,00
12.2.	Sonstige Zinsen und ähnliche Erträge sonstige	0,00	0,00	0,00	0,00
12.	Sonstige Zinsen und ähnliche Erträge	0,00	0,00	0,00	0,00
	82000 Erträge aus dem Abgang von und der Zuschreibung zu Finanzanlagen	10.911,41	0,00	10.911,41	0,00

Gewinn- und Verlustrechnung 2022

FG Garagen-, Tankstellen- und Servicestationsunternehmen

Position	Bezeichnung	G & V 2022 in EUR	VA 2022 in EUR	mehr/weniger in EUR	G & V 2021 in EUR
13.1.	Erträge aus dem Abgang von und der Zuschreibung zu Finanzanlagen und Wertpapieren des Umlaufvermögens	10.911,41	0,00	10.911,41	0,00
13.	Erträge aus dem Abgang von und der Zuschreibung zu Finanzanlagen und Wertpapieren des Umlaufvermögens	10.911,41	0,00	10.911,41	0,00
82610	Kurs- und Wertberichtigungen zu Wertpapieren	1.064,94	0,00	1.064,94	0,00
14.1.	Abschreibungen auf Finanzanlagen und Wertpapiere des Umlaufvermögens	1.064,94	0,00	1.064,94	0,00
14.2.	Aufwendungen aus verbundenen Unternehmen	0,00	0,00	0,00	0,00
14.3.	Aufwendungen sonstige	0,00	0,00	0,00	0,00
14.	Aufwendungen aus Finanzanlagen und aus Wertpapieren des Umlaufvermögens	1.064,94	0,00	1.064,94	0,00
15.1.	Zinsen und ähnliche Aufwendungen an verbundene Unternehmen	0,00	0,00	0,00	0,00
15.2.	Zinsen und ähnliche Aufwendungen sonstige	0,00	0,00	0,00	0,00
15.3.	Nicht ausgenutzte Lieferantenskonti	0,00	0,00	0,00	0,00
15.	Zinsen und ähnliche Aufwendungen	0,00	0,00	0,00	0,00
16.	Finanzerfolg (Zwischensumme aus Z 10 bis Z 15)	7.511,77	-5.140,00	12.651,77	-9.405,22
17.	Ergebnis vor Steuern (Summe aus Z 9 und Z 16)	-64.276,36	-15.000,00	-49.276,36	-51.002,46
85020	Kapitalertragssteuer	-893,43	600,00	-1.493,43	899,48
18.1.	Steuern vom Einkommen und Ertrag	-893,43	600,00	-1.493,43	899,48
18.	Steuern vom Einkommen und Ertrag	-893,43	600,00	-1.493,43	899,48
19.	Ergebnis nach Steuern (Summe aus Z 17 und Z 18)	-65.169,79	-14.400,00	-50.769,79	-50.102,98
20.1.	Auflösung von Kapitalrücklagen	0,00	0,00	0,00	0,00
20.	Auflösung von Kapitalrücklagen	0,00	0,00	0,00	0,00
21.1.	Auflösung gesetzlicher Rücklagen	0,00	0,00	0,00	0,00
21.2.	Auflösung satzungsgemäßer Rücklagen	0,00	0,00	0,00	0,00
21.3.	Auflösung anderer Rücklagen	0,00	0,00	0,00	0,00
21.	Auflösung von Gewinnrücklagen	0,00	0,00	0,00	0,00
22.1.	Zuweisung zu gesetzlichen Rücklagen	0,00	0,00	0,00	0,00
22.2.	Zuweisung zu satzungsgemäßen Rücklagen	0,00	0,00	0,00	0,00
89021	Zuweisung zu anderen Rücklagen	0,00	14.400,00	-14.400,00	0,00
22.3.	Zuweisung zu anderen Rücklagen	0,00	14.400,00	-14.400,00	0,00
22.	Zuweisung zu Gewinnrücklagen	0,00	14.400,00	-14.400,00	0,00
23.	Gewinnvortrag / Verlustvortrag aus dem Vorjahr	0,00	0,00	0,00	0,00
24.	Bilanzgewinn (-) / Bilanzverlust (+) (Summe aus Z 19 bis Z 23)	-65.169,79	0,00	-65.169,79	-50.102,98

Gewinn- und Verlustrechnung 2022

FG Kleintransporteure

Position	Bezeichnung	G & V 2022 in EUR	VA 2022 in EUR	mehr/weniger in EUR	G & V 2021 in EUR
1.1.	Kammerumlage 1	0,00	0,00	0,00	0,00
1.2.	Kammerumlage 2	0,00	0,00	0,00	0,00
	40200 Grundumlagen gem. § 123 WKG	-449.282,26	-352.020,00	-97.262,26	-470.713,71
	40220 Grundumlagen - FV-Anteil	66.020,00	66.020,00	0,00	99.711,46
1.3.	Grundumlagen	-383.262,26	-286.000,00	-97.262,26	-371.002,25
1.4.	Gebühren für Sonderleistungen	0,00	0,00	0,00	0,00
	42002 Erlöse aus Kursen und Vorträgen	-2.240,00	0,00	-2.240,00	0,00
1.5.	Waren- und Leistungserlöse	-2.240,00	0,00	-2.240,00	0,00
1.	Umsatzerlöse, Umlagen und Gebühren	-385.502,26	-286.000,00	-99.502,26	-371.002,25
2.1.	Veränderungen des Bestands an fertigen und unfertigen Erzeugnissen sowie an noch nicht abrechenbaren Leistungen	0,00	0,00	0,00	0,00
2.	Veränderungen des Bestands an fertigen und unfertigen Erzeugnissen sowie an noch nicht abrechenbaren Leistungen	0,00	0,00	0,00	0,00
3.	Andere aktivierte Eigenleistungen	0,00	0,00	0,00	0,00
4.1.	Erträge aus dem Abgang vom und der Zuschreibung zum Anlagevermögen mit Ausnahme der Finanzanlagen	0,00	0,00	0,00	0,00
4.2.	Erträge aus der Auflösung von Rückstellungen	0,00	0,00	0,00	0,00
	48900 Sonstige Erträge	-5.110,26	0,00	-5.110,26	0,00
4.3.	Übrige sonstige betriebliche Erträge	-5.110,26	0,00	-5.110,26	0,00
4.4.	Zuschüsse, Förderungsbeiträge, Strafgeder	0,00	0,00	0,00	0,00
4.	Sonstige betriebliche Erträge	-5.110,26	0,00	-5.110,26	0,00
5.1.	Materialaufwand	0,00	0,00	0,00	0,00
5.2.	Aufwendungen für bezogene Leistungen	0,00	0,00	0,00	0,00
5.	Aufwendungen für Material und sonstige bezogene Leistungen	0,00	0,00	0,00	0,00
6.1.	Löhne	0,00	0,00	0,00	0,00
	62000 Gehälter	72.138,60	72.440,00	-301,40	71.514,30
	62030 Nicht gesetzliche Aufwendungen Personal	871,72	800,00	71,72	952,94
	62200 Mehrdienstleistungen	124,67	2.000,00	-1.875,33	0,00
	62400 Jubiläumsgaben Personal	541,03	540,00	1,03	536,36
6.2.	Gehälter	73.676,02	75.780,00	-2.103,98	73.003,60
	64000 Aufwendungen für Abfertigungen	721,39	720,00	1,39	715,15
	64020 Aufwendungen für Abfertigungen (Mitarbeiterversorgungskasse)	698,24	800,00	-101,76	651,18
6.3.	Aufwendungen für Abfertigungen	1.419,63	1.520,00	-100,37	1.366,33
	64500 Aufwendungen für Altersversorgung (Pensionskassenbeiträge)	2.885,55	2.900,00	-14,45	2.860,56
6.4.	Aufwendungen für Altersversorgung	2.885,55	2.900,00	-14,45	2.860,56
	66700 Gesetzliche Lohn- und Gehaltsnebenkosten	17.420,77	17.360,00	60,77	17.587,98
6.5.	Aufwendungen für gesetzlich vorgeschriebene Sozialabgaben sowie vom Entgelt abhängige Abgaben und Pflichtbeiträge	17.420,77	17.360,00	60,77	17.587,98
	67900 Sonstiger Personalaufwand	348,00	350,00	-2,00	2.841,81
6.6.	Sonstige Sozialaufwendungen	348,00	350,00	-2,00	2.841,81
6.	Personalaufwand	95.749,97	97.910,00	-2.160,03	97.660,28
	70560 GWG Kommunikationsanlagen	0,00	250,00	-250,00	0,00
7.1.	Abschreibung auf immaterielle Gegenstände des Anlagevermögens und Sachanlagen	0,00	250,00	-250,00	0,00
7.2.	Abschreibungen auf Umlaufvermögen	0,00	0,00	0,00	0,00
7.	Abschreibungen	0,00	250,00	-250,00	0,00
	71100 Sonstige Steuern und Abgaben	0,00	450,00	-450,00	0,00
8.1.	Sonstige Steuern und Abgaben	0,00	450,00	-450,00	0,00
	72000 Wartung Datenverarbeitungsprogramme	1.377,60	1.000,00	377,60	0,00
	72490 Betriebskosten sonstige	72,00	300,00	-228,00	288,00
	72491 Betriebskosten ILV	10.020,84	8.320,00	1.700,84	8.633,90

Gewinn- und Verlustrechnung 2022

FG Kleintransporteure

Position	Bezeichnung	G & V 2022 in EUR	VA 2022 in EUR	mehr/weniger in EUR	G & V 2021 in EUR
8.2.	Instandhaltung und Reinigung durch Dritte, Energie und Entsorgung	11.470,44	9.620,00	1.850,44	8.921,90
	73500 Reiseaufwand Funktionäre	315,56	1.500,00	-1.184,44	603,96
	73510 Reiseaufwand Personal	435,33	1.500,00	-1.064,67	647,66
	73580 Reiseaufwand Externe	0,00	500,00	-500,00	0,00
	73800 Postgebühren und Botendienste	2.565,13	5.900,00	-3.334,87	2.459,71
	73900 Telekommunikationsgebühren	36,00	250,00	-214,00	168,38
8.3.	Transport-, Reise- und Fahrtaufwand, Nachrichtenaufwand	3.352,02	9.650,00	-6.297,98	3.879,71
	74000 Miete Immobilien	1.056,78	0,00	1.056,78	1.762,08
8.4.	Miet-, Pacht-, Leasing- und Lizenzaufwand	1.056,78	0,00	1.056,78	1.762,08
	75100 Vortragende und Prüfer	9.547,60	4.500,00	5.047,60	0,00
	75200 Konsulenten und Korrespondenten	0,00	2.000,00	-2.000,00	600,00
8.5.	Aufwendungen für Vortragende und Prüfer, beigestelltes Personal	9.547,60	6.500,00	3.047,60	600,00
	75800 Funktionsentschädigungen	36.973,20	37.120,00	-146,80	36.391,20
8.6.	Funktionsentschädigungen	36.973,20	37.120,00	-146,80	36.391,20
	76000 Büromaterial	0,00	1.500,00	-1.500,00	0,00
	76020 Sonst. EDV- und Kommunikationsaufwand	2.931,00	3.030,00	-99,00	3.191,81
	76021 Bezogene IT-Leistungen	0,00	1.500,00	-1.500,00	17,50
	76090 Bezogene Büroleistungen	0,00	1.800,00	-1.800,00	1.319,84
	76091 Büroleistungen ILV	137,14	1.600,00	-1.462,86	1.503,94
	76100 Drucksorten	192,00	200,00	-8,00	237,60
	76320 Zeitungen und Publikationen	340,05	400,00	-59,95	328,80
	76500 Schaltung von Werbeträgern für Mitgliederbetreuung und Kommunikation	24.206,03	45.000,00	-20.793,97	11.732,33
	76530 Produktionsaufwand für Mitgliederbetreuung und Kommunikation	40.585,44	46.160,00	-5.574,56	17.080,35
	76590 Sonstiger Aufwand für Mitgliederbetreuung und Kommunikation	3.092,78	2.500,00	592,78	8.588,72
	76600 Sitzungsaufwand	1.462,25	1.000,00	462,25	0,00
	76610 Bewirtung und Repräsentationen	148,00	2.500,00	-2.352,00	0,00
	76990 Sonstiger Büroaufwand	2.940,00	600,00	2.340,00	320,00
8.7.	Mitgliederbetreuung, Kommunikation und Büroaufwand	76.034,69	107.790,00	-31.755,31	44.320,89
	77810 Förderungsbeiträge und Zuschüsse	3.022,00	5.000,00	-1.978,00	0,00
8.8.	Förderungsbeiträge und Zuschüsse	3.022,00	5.000,00	-1.978,00	0,00
	75810 Aus- und Fortbildung Funktionäre	0,00	500,00	-500,00	0,00
	75820 Kollektivunfallversicherung Funktionäre	547,55	560,00	-12,45	535,29
	77800 Mitgliedsbeiträge	5.400,00	7.100,00	-1.700,00	2.700,00
	77900 Spesen des Geldverkehrs	1.523,49	720,00	803,49	303,99
	79008 Aufwendungen aus Einhebungsvergütungen	9.581,54	7.150,00	2.431,54	9.275,02
8.9.	Übrige betriebliche Aufwendungen	17.052,58	16.030,00	1.022,58	12.814,30
8.	Sonstige betriebliche Aufwendungen	158.509,31	192.160,00	-33.650,69	108.690,08
9.	Betriebserfolg (Zwischensumme aus Z 1 bis Z 8)	-136.353,24	4.320,00	-140.673,24	-164.651,89
10.1.	Erträge aus Beteiligungen verbundener Unternehmen	0,00	0,00	0,00	0,00
10.2.	Erträge aus anderen Beteiligungen	0,00	0,00	0,00	0,00
10.	Erträge aus Beteiligungen	0,00	0,00	0,00	0,00
	80500 Erträge aus Wertpapieren und Ausleihungen	-3.331,16	-2.810,00	-521,16	-5.894,89
11.1.	Erträge aus anderen Wertpapieren und Ausleihungen des Finanzanlagevermögens	-3.331,16	-2.810,00	-521,16	-5.894,89
11.2.	Erträge aus anderen Wertpapieren und Ausleihungen des Finanzanlagevermögens verbundener Unternehmen	0,00	0,00	0,00	0,00
11.	Erträge aus anderen Wertpapieren und Ausleihungen des Finanzanlagevermögens	-3.331,16	-2.810,00	-521,16	-5.894,89

Gewinn- und Verlustrechnung 2022

FG Kleintransporteure

Position	Bezeichnung	G & V 2022 in EUR	VA 2022 in EUR	mehr/weniger in EUR	G & V 2021 in EUR
12.1.	Sonstige Zinsen und ähnliche Erträge verbundener Unternehmen	0,00	0,00	0,00	0,00
12.2.	Sonstige Zinsen und ähnliche Erträge sonstige	0,00	0,00	0,00	0,00
12.	Sonstige Zinsen und ähnliche Erträge	0,00	0,00	0,00	0,00
	82000 Erträge aus dem Abgang von und der Zuschreibung zu Finanzanlagen	8.141,35	0,00	8.141,35	0,00
13.1.	Erträge aus dem Abgang von und der Zuschreibung zu Finanzanlagen und Wertpapieren des Umlaufvermögens	8.141,35	0,00	8.141,35	0,00
13.	Erträge aus dem Abgang von und der Zuschreibung zu Finanzanlagen und Wertpapieren des Umlaufvermögens	8.141,35	0,00	8.141,35	0,00
	82610 Kurs- und Wertberichtigungen zu Wertpapieren	794,58	0,00	794,58	0,00
14.1.	Abschreibungen auf Finanzanlagen und Wertpapiere des Umlaufvermögens	794,58	0,00	794,58	0,00
14.2.	Aufwendungen aus verbundenen Unternehmen	0,00	0,00	0,00	0,00
14.3.	Aufwendungen sonstige	0,00	0,00	0,00	0,00
14.	Aufwendungen aus Finanzanlagen und aus Wertpapieren des Umlaufvermögens	794,58	0,00	794,58	0,00
15.1.	Zinsen und ähnliche Aufwendungen an verbundene Unternehmen	0,00	0,00	0,00	0,00
15.2.	Zinsen und ähnliche Aufwendungen sonstige	0,00	0,00	0,00	0,00
15.3.	Nicht ausgenutzte Lieferantenskonti	0,00	0,00	0,00	0,00
15.	Zinsen und ähnliche Aufwendungen	0,00	0,00	0,00	0,00
16.	Finanzerfolg (Zwischensumme aus Z 10 bis Z 15)	5.604,77	-2.810,00	8.414,77	-5.894,89
17.	Ergebnis vor Steuern (Summe aus Z 9 und Z 16)	-130.748,47	1.510,00	-132.258,47	-170.546,78
	85020 Kapitalertragssteuer	-666,62	330,00	-996,62	563,76
18.1.	Steuern vom Einkommen und Ertrag	-666,62	330,00	-996,62	563,76
18.	Steuern vom Einkommen und Ertrag	-666,62	330,00	-996,62	563,76
19.	Ergebnis nach Steuern (Summe aus Z 17 und Z 18)	-131.415,09	1.840,00	-133.255,09	-169.983,02
20.1.	Auflösung von Kapitalrücklagen	0,00	0,00	0,00	0,00
20.	Auflösung von Kapitalrücklagen	0,00	0,00	0,00	0,00
21.1.	Auflösung gesetzlicher Rücklagen	0,00	0,00	0,00	0,00
21.2.	Auflösung satzungsgemäßer Rücklagen	0,00	0,00	0,00	0,00
21.3.	Auflösung anderer Rücklagen	0,00	0,00	0,00	0,00
21.	Auflösung von Gewinnrücklagen	0,00	0,00	0,00	0,00
22.1.	Zuweisung zu gesetzlichen Rücklagen	0,00	0,00	0,00	0,00
22.2.	Zuweisung zu satzungsgemäßen Rücklagen	0,00	0,00	0,00	0,00
22.3.	Zuweisung zu anderen Rücklagen	0,00	0,00	0,00	0,00
22.	Zuweisung zu Gewinnrücklagen	0,00	0,00	0,00	0,00
23.	Gewinnvortrag / Verlustvortrag aus dem Vorjahr	0,00	0,00	0,00	0,00
24.	Bilanzgewinn (-) / Bilanzverlust (+) (Summe aus Z 19 bis Z 23)	-131.415,09	1.840,00	-133.255,09	-169.983,02

9. Gewinn- u. Verlustrechnung 2022 FO Sparte Tourismus u. Freizeitwirtschaft

Gewinn- und Verlustrechnung 2022

Sparte Tourismus und Freizeitwirtschaft

Position	Bezeichnung	G & V 2022 in EUR	VA 2022 in EUR	mehr/weniger in EUR	G & V 2021 in EUR
1.1.	Kammerumlage 1	0,00	0,00	0,00	0,00
1.2.	Kammerumlage 2	0,00	0,00	0,00	0,00
	40200 Grundumlagen gem. § 123 WKG	-3.931.919,40	-2.424.120,00	-1.507.799,40	-3.911.749,48
	40220 Grundumlagen - FV-Anteil	371.320,00	371.320,00	0,00	386.576,97
1.3.	Grundumlagen	-3.560.599,40	-2.052.800,00	-1.507.799,40	-3.525.172,51
1.4.	Gebühren für Sonderleistungen	0,00	0,00	0,00	0,00
	42200 Erlöse aus Inseraten	0,00	-2.000,00	2.000,00	0,00
	48000 Erlöse aus Vermietung und Verpachtung	-3.920,00	0,00	-3.920,00	0,00
1.5.	Waren- und Leistungserlöse	-3.920,00	-2.000,00	-1.920,00	0,00
1.	Umsatzerlöse, Umlagen und Gebühren	-3.564.519,40	-2.054.800,00	-1.509.719,40	-3.525.172,51
2.1.	Veränderungen des Bestands an fertigen und unfertigen Erzeugnissen sowie an noch nicht abrechenbaren Leistungen	0,00	0,00	0,00	0,00
2.	Veränderungen des Bestands an fertigen und unfertigen Erzeugnissen sowie an noch nicht abrechenbaren Leistungen	0,00	0,00	0,00	0,00
3.	Andere aktivierte Eigenleistungen	0,00	0,00	0,00	0,00
	46100 Mehrerlöse aus dem Abgang von Anlagen ausgenommen Finanzanlagen	-1.768,00	0,00	-1.768,00	0,00
4.1.	Erträge aus dem Abgang vom und der Zuschreibung zum Anlagevermögen mit Ausnahme der Finanzanlagen	-1.768,00	0,00	-1.768,00	0,00
	47100 Erträge aus der Auflösung von sonstigen Rückstellungen	-1.722,39	0,00	-1.722,39	-2.393,60
4.2.	Erträge aus der Auflösung von Rückstellungen	-1.722,39	0,00	-1.722,39	-2.393,60
	48120 Kostenersatz für Personalaufwand	-23.432,02	0,00	-23.432,02	-5.494,22
	48130 Kostenersatz für Sachaufwand	-149.992,96	-68.000,00	-81.992,96	-104.951,97
	48900 Sonstige Erträge	-8.028,00	-10.350,00	2.322,00	-16.612,90
4.3.	Übrige sonstige betriebliche Erträge	-181.452,98	-78.350,00	-103.102,98	-127.059,09
	48200 Zuschüsse, Förderungsbeiträge und Sponsoring	-43.600,00	-46.100,00	2.500,00	-28.955,68
4.4.	Zuschüsse, Förderungsbeiträge, Strafgebühren	-43.600,00	-46.100,00	2.500,00	-28.955,68
4.	Sonstige betriebliche Erträge	-228.543,37	-124.450,00	-104.093,37	-158.408,37
5.1.	Materialaufwand	0,00	0,00	0,00	0,00
5.2.	Aufwendungen für bezogene Leistungen	0,00	0,00	0,00	0,00
5.	Aufwendungen für Material und sonstige bezogene Leistungen	0,00	0,00	0,00	0,00
6.1.	Löhne	0,00	0,00	0,00	0,00
	62000 Gehälter	656.534,20	639.380,00	17.154,20	635.640,85
	62030 Nicht gesetzliche Aufwendungen Personal	7.550,02	6.620,00	930,02	7.697,98
	62200 Mehrdienstleistungen	14.206,94	9.900,00	4.306,94	5.587,53
	62400 Jubiläumsgaben Personal	4.924,02	4.790,00	134,02	4.767,33
6.2.	Gehälter	683.215,18	660.690,00	22.525,18	653.693,69
	64000 Aufwendungen für Abfertigungen	6.565,36	6.400,00	165,36	6.356,40
	64020 Aufwendungen für Abfertigungen (Mitarbeiter-Vorsorgekasse)	6.275,49	6.750,00	-474,51	5.511,56
6.3.	Aufwendungen für Abfertigungen	12.840,85	13.150,00	-309,15	11.867,96
	64500 Aufwendungen für Altersversorgung (Pensionskassenbeiträge)	26.261,35	25.580,00	681,35	25.425,63
	64510 Aufwendungen für Altersversorgung (Pensionsfondsbeiträge)	4.000,00	4.000,00	0,00	4.000,00
6.4.	Aufwendungen für Altersversorgung	30.261,35	29.580,00	681,35	29.425,63
	66700 Gesetzliche Lohn- und Gehaltsnebenkosten	156.763,94	150.270,00	6.493,94	151.701,45
6.5.	Aufwendungen für gesetzlich vorgeschriebene Sozialabgaben sowie vom Entgelt abhängige Abgaben und Pflichtbeiträge	156.763,94	150.270,00	6.493,94	151.701,45
	67900 Sonstiger Personalaufwand	3.193,60	2.790,00	403,60	23.379,05
6.6.	Sonstige Sozialaufwendungen	3.193,60	2.790,00	403,60	23.379,05
6.	Personalaufwand	886.274,92	856.480,00	29.794,92	870.067,78
	70450 EDV-Anlagen	0,00	0,00	0,00	1.768,00
	70521 GWG Datenverarbeitungsprogramme	0,00	300,00	-300,00	0,00
	70590 Andere geringwertige Wirtschaftsgüter	709,66	500,00	209,66	135,67

Gewinn- und Verlustrechnung 2022

Sparte Tourismus und Freizeitwirtschaft

Position	Bezeichnung	G & V 2022 in EUR	VA 2022 in EUR	mehr/weniger in EUR	G & V 2021 in EUR
7.1.	Abschreibung auf immaterielle Gegenstände des Anlagevermögens und Sachanlagen	709,66	800,00	-90,34	1.903,67
7.2.	Abschreibungen auf Umlaufvermögen	0,00	0,00	0,00	0,00
7.	Abschreibungen	709,66	800,00	-90,34	1.903,67
	71100 Sonstige Steuern und Abgaben	50,00	0,00	50,00	53,90
8.1.	Sonstige Steuern und Abgaben	50,00	0,00	50,00	53,90
	72000 Wartung Datenverarbeitungsprogramme	0,00	250,00	-250,00	0,00
	72010 Instandhaltung Gebäude und Gebäudeanteile	2.676,48	10.000,00	-7.323,52	0,00
	72020 Instandhaltung Gebäudetechnik	23.187,09	20.000,00	3.187,09	15.425,75
	72030 Instandhaltung Büromaschinen	0,00	0,00	0,00	938,52
	72040 Instandhaltung EDV-Anlagen	772,20	8.000,00	-7.227,80	940,50
	72090 Instandhaltung andere Betriebs- und Geschäftsausstattung	0,00	2.000,00	-2.000,00	0,00
	72300 Energieaufwand	102.966,19	56.000,00	46.966,19	50.082,20
	72430 Reinigungsaufwand	5.789,90	9.700,00	-3.910,10	7.595,52
	72490 Betriebskosten sonstige	113.397,27	104.650,00	8.747,27	91.779,68
	72491 Betriebskosten ILV	91.260,68	66.800,00	24.460,68	68.426,85
8.2.	Instandhaltung und Reinigung durch Dritte, Energie und Entsorgung	340.049,81	277.400,00	62.649,81	235.189,02
	73410 Mietwagen	5.855,00	4.000,00	1.855,00	1.380,00
	73500 Reiseaufwand Funktionäre	46.147,78	33.300,00	12.847,78	2.838,33
	73510 Reiseaufwand Personal	1.527,06	10.720,00	-9.192,94	1.733,75
	73580 Reiseaufwand Externe	3.417,58	13.100,00	-9.682,42	2.362,50
	73800 Postgebühren und Botendienste	22.352,31	21.310,00	1.042,31	24.104,80
	73900 Telekommunikationsgebühren	2.391,23	12.150,00	-9.758,77	5.346,10
8.3.	Transport-, Reise- und Fahrtaufwand, Nachrichtenaufwand	81.690,96	94.580,00	-12.889,04	37.765,48
	74000 Miete Immobilien	7.308,32	11.400,00	-4.091,68	6.754,64
	74800 Lizenzgebühren, Werknutzungsrechte, Tantiemen, Urheberrechte	23.431,08	18.800,00	4.631,08	6.145,65
8.4.	Miet-, Pacht-, Leasing- und Lizenzaufwand	30.739,40	30.200,00	539,40	12.900,29
	75000 Beigestelltes Personal	0,00	0,00	0,00	100,00
	75100 Vortragende und Prüfer	28.632,94	64.600,00	-35.967,06	36.816,66
	75200 Konsulenten und Korrespondenten	165.907,40	78.600,00	87.307,40	16.849,85
8.5.	Aufwendungen für Vortragende und Prüfer, beigestelltes Personal	194.540,34	143.200,00	51.340,34	53.766,51
	75800 Funktionsentschädigungen	269.579,13	282.150,00	-12.570,87	275.750,40
8.6.	Funktionsentschädigungen	269.579,13	282.150,00	-12.570,87	275.750,40
	76000 Büromaterial	280,25	7.150,00	-6.869,75	676,28
	76020 Sonst. EDV- und Kommunikationsaufwand	28.812,09	25.970,00	2.842,09	24.453,60
	76090 Bezogene Büroleistungen	285,14	2.900,00	-2.614,86	554,55
	76091 Büroleistungen ILV	7.415,49	13.800,00	-6.384,51	12.194,19
	76320 Zeitungen und Publikationen	3.719,20	5.800,00	-2.080,80	4.283,93
	76500 Schaltung von Werbeträgern für Mitgliederbetreuung und Kommunikation	73.743,15	55.700,00	18.043,15	67.662,24
	76510 Ausstattung- und Dekorationsaufwand	406,26	0,00	406,26	10.704,00
	76520 Aufwand für Messestand	3.520,00	8.600,00	-5.080,00	3.520,00
	76530 Produktionsaufwand für Mitgliederbetreuung und Kommunikation	247.649,81	351.690,00	-104.040,19	158.340,04
	76540 Unterrichts- und Prüfungsmaterial	2.328,04	12.900,00	-10.571,96	0,00
	76590 Sonstiger Aufwand für Mitgliederbetreuung und Kommunikation	82.130,13	158.800,00	-76.669,87	74.784,53
	76600 Sitzungsaufwand	3.826,65	10.400,00	-6.573,35	1.231,50
	76610 Bewirtung und Repräsentationen	29.828,39	14.480,00	15.348,39	854,05
	76620 Studien	2.016,67	0,00	2.016,67	0,00
	76900 Spenden	0,00	150,00	-150,00	0,00
	76990 Sonstiger Büroaufwand	25.231,10	19.600,00	5.631,10	10.480,00
8.7.	Mitgliederbetreuung, Kommunikation und Büroaufwand	511.192,37	687.940,00	-176.747,63	369.738,91
	77810 Förderungsbeiträge und Zuschüsse	121.649,26	720.380,00	-598.730,74	696.966,00

Gewinn- und Verlustrechnung 2022

Sparte Tourismus und Freizeitwirtschaft

Position	Bezeichnung	G & V 2022 in EUR	VA 2022 in EUR	mehr/weniger in EUR	G & V 2021 in EUR
8.8.	Förderungsbeiträge und Zuschüsse	121.649,26	720.380,00	-598.730,74	696.966,00
75810	Aus- und Fortbildung Funktionäre	0,00	4.100,00	-4.100,00	0,00
75820	Kollektivunfallversicherung Funktionäre	2.701,24	2.780,00	-78,76	2.640,75
77000	Gebäudeversicherung	21.957,20	21.500,00	457,20	20.029,10
77500	Beratungs- und Prüfungsaufwand	8.752,00	0,00	8.752,00	43.799,75
77700	Aus- und Fortbildung	135,37	1.500,00	-1.364,63	0,00
77800	Mitgliedsbeiträge	8.827,68	13.430,00	-4.602,32	12.872,80
77830	Preise und Auszeichnungen	259,90	6.250,00	-5.990,10	0,00
77900	Spesen des Geldverkehrs	16.871,21	9.740,00	7.131,21	3.867,89
79008	Aufwendungen aus Einhebungsvergütungen	89.015,06	51.320,00	37.695,06	88.129,50
8.9.	Übrige betriebliche Aufwendungen	148.519,66	110.620,00	37.899,66	171.339,79
8.	Sonstige betriebliche Aufwendungen	1.698.010,93	2.346.470,00	-648.459,07	1.853.470,30
9.	Betriebserfolg (Zwischensumme aus Z 1 bis Z 8)	-1.208.067,26	1.024.500,00	-2.232.567,26	-958.139,13
10.1.	Erträge aus Beteiligungen verbundener Unternehmen	0,00	0,00	0,00	0,00
10.2.	Erträge aus anderen Beteiligungen	0,00	0,00	0,00	0,00
10.	Erträge aus Beteiligungen	0,00	0,00	0,00	0,00
80500	Erträge aus Wertpapieren und Ausleihungen	-35.939,09	-38.370,00	2.430,91	-64.222,56
11.1.	Erträge aus anderen Wertpapieren und Ausleihungen des Finanzanlagevermögens	-35.939,09	-38.370,00	2.430,91	-64.222,56
11.2.	Erträge aus anderen Wertpapieren und Ausleihungen des Finanzanlagevermögens verbundener Unternehmen	0,00	0,00	0,00	0,00
11.	Erträge aus anderen Wertpapieren und Ausleihungen des Finanzanlagevermögens	-35.939,09	-38.370,00	2.430,91	-64.222,56
12.1.	Sonstige Zinsen und ähnliche Erträge verbundener Unternehmen	0,00	0,00	0,00	0,00
80510	Andere Zinserträge	-9,66	0,00	-9,66	-3,40
12.2.	Sonstige Zinsen und ähnliche Erträge sonstige	-9,66	0,00	-9,66	-3,40
12.	Sonstige Zinsen und ähnliche Erträge	-9,66	0,00	-9,66	-3,40
82000	Erträge aus dem Abgang von und der Zuschreibung zu Finanzanlagen	87.835,01	0,00	87.835,01	0,00
13.1.	Erträge aus dem Abgang von und der Zuschreibung zu Finanzanlagen und Wertpapieren des Umlaufvermögens	87.835,01	0,00	87.835,01	0,00
13.	Erträge aus dem Abgang von und der Zuschreibung zu Finanzanlagen und Wertpapieren des Umlaufvermögens	87.835,01	0,00	87.835,01	0,00
82610	Kurs- und Wertberichtigungen zu Wertpapieren	8.572,56	0,00	8.572,56	0,00
14.1.	Abschreibungen auf Finanzanlagen und Wertpapiere des Umlaufvermögens	8.572,56	0,00	8.572,56	0,00
14.2.	Aufwendungen aus verbundenen Unternehmen	0,00	0,00	0,00	0,00
14.3.	Aufwendungen sonstige	0,00	0,00	0,00	0,00
14.	Aufwendungen aus Finanzanlagen und aus Wertpapieren des Umlaufvermögens	8.572,56	0,00	8.572,56	0,00
15.1.	Zinsen und ähnliche Aufwendungen an verbundene Unternehmen	0,00	0,00	0,00	0,00
82800	Zinsaufwand	0,00	200,00	-200,00	0,00
15.2.	Zinsen und ähnliche Aufwendungen sonstige	0,00	200,00	-200,00	0,00
15.3.	Nicht ausgenutzte Lieferantenskonti	0,00	0,00	0,00	0,00
15.	Zinsen und ähnliche Aufwendungen	0,00	200,00	-200,00	0,00
16.	Finanzerfolg (Zwischensumme aus Z 10 bis Z 15)	60.458,82	-38.170,00	98.628,82	-64.225,96
17.	Ergebnis vor Steuern (Summe aus Z 9 und Z 16)	-1.147.608,44	986.330,00	-2.133.938,44	-1.022.365,09
85020	Kapitalertragssteuer	-7.189,57	4.530,00	-11.719,57	6.142,85
18.1.	Steuern vom Einkommen und Ertrag	-7.189,57	4.530,00	-11.719,57	6.142,85
18.	Steuern vom Einkommen und Ertrag	-7.189,57	4.530,00	-11.719,57	6.142,85
19.	Ergebnis nach Steuern (Summe aus Z 17 und Z 18)	-1.154.798,01	990.860,00	-2.145.658,01	-1.016.222,24

Gewinn- und Verlustrechnung 2022

Sparte Tourismus und Freizeitwirtschaft

Position	Bezeichnung	G & V 2022 in EUR	VA 2022 in EUR	mehr/weniger in EUR	G & V 2021 in EUR
20.1.	Auflösung von Kapitalrücklagen	0,00	0,00	0,00	0,00
20.	Auflösung von Kapitalrücklagen	0,00	0,00	0,00	0,00
21.1.	Auflösung gesetzlicher Rücklagen	0,00	0,00	0,00	0,00
21.2.	Auflösung satzungsgemäßer Rücklagen	0,00	0,00	0,00	0,00
87521	Auflösung von anderen Rücklagen	-14.198,40	0,00	-14.198,40	-46.836,05
21.3.	Auflösung anderer Rücklagen	-14.198,40	0,00	-14.198,40	-46.836,05
21.	Auflösung von Gewinnrücklagen	-14.198,40	0,00	-14.198,40	-46.836,05
22.1.	Zuweisung zu gesetzlichen Rücklagen	0,00	0,00	0,00	0,00
89023	Zuweisung zur Ausgleichsrücklage	0,00	0,00	0,00	631.058,29
22.2.	Zuweisung zu satzungsgemäßen Rücklagen	0,00	0,00	0,00	631.058,29
89021	Zuweisung zu anderen Rücklagen	2.778,30	0,00	2.778,30	432.000,00
22.3.	Zuweisung zu anderen Rücklagen	2.778,30	0,00	2.778,30	432.000,00
22.	Zuweisung zu Gewinnrücklagen	2.778,30	0,00	2.778,30	1.063.058,29
23.	Gewinnvortrag / Verlustvortrag aus dem Vorjahr	0,00	0,00	0,00	0,00
24.	Bilanzgewinn (-) / Bilanzverlust (+) (Summe aus Z 19 bis Z 23)	-1.166.218,11	990.860,00	-2.157.078,11	0,00

Gewinn- und Verlustrechnung 2022

FG Gastronomie Wien

Position	Bezeichnung	G & V 2022 in EUR	VA 2022 in EUR	mehr/weniger in EUR	G & V 2021 in EUR
1.1.	Kammerumlage 1	0,00	0,00	0,00	0,00
1.2.	Kammerumlage 2	0,00	0,00	0,00	0,00
	40200 Grundumlagen gem. § 123 WKG	-1.671.744,50	-1.152.970,00	-518.774,50	-1.690.912,66
	40220 Grundumlagen - FV-Anteil	97.770,00	97.770,00	0,00	96.260,00
1.3.	Grundumlagen	-1.573.974,50	-1.055.200,00	-518.774,50	-1.594.652,66
1.4.	Gebühren für Sonderleistungen	0,00	0,00	0,00	0,00
	42200 Erlöse aus Inseraten	0,00	-2.000,00	2.000,00	0,00
	48000 Erlöse aus Vermietung und Verpachtung	-3.920,00	0,00	-3.920,00	0,00
1.5.	Waren- und Leistungserlöse	-3.920,00	-2.000,00	-1.920,00	0,00
1.	Umsatzerlöse, Umlagen und Gebühren	-1.577.894,50	-1.057.200,00	-520.694,50	-1.594.652,66
2.1.	Veränderungen des Bestands an fertigen und unfertigen Erzeugnissen sowie an noch nicht abrechenbaren Leistungen	0,00	0,00	0,00	0,00
2.	Veränderungen des Bestands an fertigen und unfertigen Erzeugnissen sowie an noch nicht abrechenbaren Leistungen	0,00	0,00	0,00	0,00
3.	Andere aktivierte Eigenleistungen	0,00	0,00	0,00	0,00
	46100 Mehrerlöse aus dem Abgang von Anlagen ausgenommen Finanzanlagen	-1.768,00	0,00	-1.768,00	0,00
4.1.	Erträge aus dem Abgang vom und der Zuschreibung zum Anlagevermögen mit Ausnahme der Finanzanlagen	-1.768,00	0,00	-1.768,00	0,00
4.2.	Erträge aus der Auflösung von Rückstellungen	0,00	0,00	0,00	0,00
	48120 Kostenersatz für Personalaufwand	-22.661,72	0,00	-22.661,72	-3.626,83
	48130 Kostenersatz für Sachaufwand	-149.992,96	-68.000,00	-81.992,96	-104.951,97
	48900 Sonstige Erträge	1.300,00	0,00	1.300,00	-6.966,66
4.3.	Übrige sonstige betriebliche Erträge	-171.354,68	-68.000,00	-103.354,68	-115.545,46
	48200 Zuschüsse, Förderungsbeiträge und Sponsoring	0,00	-2.500,00	2.500,00	0,00
4.4.	Zuschüsse, Förderungsbeiträge, Straf gelder	0,00	-2.500,00	2.500,00	0,00
4.	Sonstige betriebliche Erträge	-173.122,68	-70.500,00	-102.622,68	-115.545,46
5.1.	Materialaufwand	0,00	0,00	0,00	0,00
5.2.	Aufwendungen für bezogene Leistungen	0,00	0,00	0,00	0,00
5.	Aufwendungen für Material und sonstige bezogene Leistungen	0,00	0,00	0,00	0,00
6.1.	Löhne	0,00	0,00	0,00	0,00
	62000 Gehälter	193.706,29	167.690,00	26.016,29	177.173,74
	62030 Nicht gesetzliche Aufwendungen Personal	2.445,83	1.890,00	555,83	2.349,77
	62200 Mehrdienstleistungen	2.525,82	1.500,00	1.025,82	2.825,55
	62400 Jubiläumsgaben Personal	1.452,79	1.260,00	192,79	1.328,81
6.2.	Gehälter	200.130,73	172.340,00	27.790,73	183.677,87
	64000 Aufwendungen für Abfertigungen	1.937,08	1.680,00	257,08	1.771,75
	64020 Aufwendungen für Abfertigungen (Mitarbeitervorsorgekasse)	1.914,46	1.900,00	14,46	1.587,49
6.3.	Aufwendungen für Abfertigungen	3.851,54	3.580,00	271,54	3.359,24
	64500 Aufwendungen für Altersversorgung (Pensionskassenbeiträge)	7.748,25	6.710,00	1.038,25	7.086,95
6.4.	Aufwendungen für Altersversorgung	7.748,25	6.710,00	1.038,25	7.086,95
	66700 Gesetzliche Lohn- und Gehaltsnebenkosten	47.623,64	40.490,00	7.133,64	43.146,59
6.5.	Aufwendungen für gesetzlich vorgeschriebene Sozialabgaben sowie vom Entgelt abhängige Abgaben und Pflichtbeiträge	47.623,64	40.490,00	7.133,64	43.146,59
	67900 Sonstiger Personalaufwand	1.120,00	840,00	280,00	8.601,02
6.6.	Sonstige Sozialaufwendungen	1.120,00	840,00	280,00	8.601,02
6.	Personalaufwand	260.474,16	223.960,00	36.514,16	245.871,67
	70450 EDV-Anlagen	0,00	0,00	0,00	1.768,00
	70590 Andere geringwertige Wirtschaftsgüter	0,00	0,00	0,00	135,67
7.1.	Abschreibung auf immaterielle Gegenstände des Anlagevermögens und Sachanlagen	0,00	0,00	0,00	1.903,67
7.2.	Abschreibungen auf Umlaufvermögen	0,00	0,00	0,00	0,00

Gewinn- und Verlustrechnung 2022

FG Gastronomie Wien

Position	Bezeichnung	G & V 2022 in EUR	VA 2022 in EUR	mehr/weniger in EUR	G & V 2021 in EUR
7.	Abschreibungen	0,00	0,00	0,00	1.903,67
	71100 Sonstige Steuern und Abgaben	50,00	0,00	50,00	53,90
8.1.	Sonstige Steuern und Abgaben	50,00	0,00	50,00	53,90
	72010 Instandhaltung Gebäude und Gebäudeanteile	2.676,48	10.000,00	-7.323,52	0,00
	72020 Instandhaltung Gebäudetechnik	23.187,09	20.000,00	3.187,09	15.425,75
	72030 Instandhaltung Büromaschinen	0,00	0,00	0,00	938,52
	72090 Instandhaltung andere Betriebs- und Geschäftsausstattung	0,00	2.000,00	-2.000,00	0,00
	72300 Energieaufwand	102.966,19	56.000,00	46.966,19	50.082,20
	72430 Reinigungsaufwand	5.789,90	9.700,00	-3.910,10	7.595,52
	72490 Betriebskosten sonstige	112.415,13	104.050,00	8.365,13	90.963,68
	72491 Betriebskosten ILV	32.217,07	20.090,00	12.127,07	21.880,92
8.2.	Instandhaltung und Reinigung durch Dritte, Energie und Entsorgung	279.251,86	221.840,00	57.411,86	186.886,59
	73410 Mietwagen	4.755,00	4.000,00	755,00	1.380,00
	73500 Reiseaufwand Funktionäre	20.839,93	22.000,00	-1.160,07	1.430,73
	73510 Reiseaufwand Personal	76,80	1.000,00	-923,20	113,71
	73580 Reiseaufwand Externe	772,58	2.200,00	-1.427,42	0,00
	73800 Postgebühren und Botendienste	11.572,13	11.000,00	572,13	1.473,45
	73900 Telekommunikationsgebühren	243,40	300,00	-56,60	241,90
8.3.	Transport-, Reise- und Fahrtaufwand, Nachrichtenaufwand	38.259,84	40.500,00	-2.240,16	4.639,79
	74000 Miete Immobilien	1.827,08	1.800,00	27,08	1.762,08
	74800 Lizenzgebühren, Werknutzungsrechte, Tantiemen, Urheberrechte	6.476,26	12.500,00	-6.023,74	2.048,55
8.4.	Miet-, Pacht-, Leasing- und Lizenzaufwand	8.303,34	14.300,00	-5.996,66	3.810,63
	75100 Vortragende und Prüfer	22.194,07	14.200,00	7.994,07	680,00
	75200 Konsulenten und Korrespondenten	141.611,40	7.500,00	134.111,40	0,00
8.5.	Aufwendungen für Vortragende und Prüfer, beigestelltes Personal	163.805,47	21.700,00	142.105,47	680,00
	75800 Funktionsentschädigungen	53.182,80	60.870,00	-7.687,20	60.296,40
8.6.	Funktionsentschädigungen	53.182,80	60.870,00	-7.687,20	60.296,40
	76000 Büromaterial	145,49	1.000,00	-854,51	152,59
	76020 Sonst. EDV- und Kommunikationsaufwand	10.000,64	7.050,00	2.950,64	7.710,00
	76090 Bezogene Büroleistungen	80,00	1.300,00	-1.220,00	0,00
	76091 Büroleistungen ILV	1.202,51	10.000,00	-8.797,49	8.322,46
	76320 Zeitungen und Publikationen	580,74	1.200,00	-619,26	222,95
	76500 Schaltung von Werbeträgern für Mitgliederbetreuung und Kommunikation	64.765,26	22.000,00	42.765,26	65.100,00
	76510 Ausstattung- und Dekorationsaufwand	150,00	0,00	150,00	0,00
	76530 Produktionsaufwand für Mitgliederbetreuung und Kommunikation	93.821,75	181.020,00	-87.198,25	54.303,50
	76540 Unterrichts- und Prüfungsmaterial	2.328,04	3.900,00	-1.571,96	0,00
	76590 Sonstiger Aufwand für Mitgliederbetreuung und Kommunikation	40.092,66	39.900,00	192,66	925,00
	76600 Sitzungsaufwand	36,81	2.500,00	-2.463,19	139,00
	76610 Bewirtung und Repräsentationen	141,01	1.300,00	-1.158,99	0,00
	76990 Sonstiger Büroaufwand	4.170,60	0,00	4.170,60	7.320,00
8.7.	Mitgliederbetreuung, Kommunikation und Büroaufwand	217.515,51	271.170,00	-53.654,49	144.195,50
	77810 Förderungsbeiträge und Zuschüsse	70.690,50	608.300,00	-537.609,50	640.816,00
8.8.	Förderungsbeiträge und Zuschüsse	70.690,50	608.300,00	-537.609,50	640.816,00
	75810 Aus- und Fortbildung Funktionäre	0,00	1.800,00	-1.800,00	0,00
	75820 Kollektivunfallversicherung Funktionäre	584,05	600,00	-15,95	570,97
	77000 Gebäudeversicherung	21.957,20	21.500,00	457,20	20.029,10
	77500 Beratungs- und Prüfungsaufwand	839,50	0,00	839,50	6.000,00
	77800 Mitgliedsbeiträge	3.000,00	3.000,00	0,00	3.000,00
	77900 Spesen des Geldverkehrs	6.650,22	3.640,00	3.010,22	1.601,89
	79008 Aufwendungen aus Einhebungsvergütungen	39.349,36	26.380,00	12.969,36	39.866,40

Gewinn- und Verlustrechnung 2022

FG Gastronomie Wien

Position	Bezeichnung	G & V 2022 in EUR	VA 2022 in EUR	mehr/weniger in EUR	G & V 2021 in EUR
8.9.	Übrige betriebliche Aufwendungen	72.380,33	56.920,00	15.460,33	71.068,36
8.	Sonstige betriebliche Aufwendungen	903.439,65	1.295.600,00	-392.160,35	1.112.447,17
9.	Betriebserfolg (Zwischensumme aus Z 1 bis Z 8)	-587.103,37	391.860,00	-978.963,37	-349.975,61
10.1.	Erträge aus Beteiligungen verbundener Unternehmen	0,00	0,00	0,00	0,00
10.2.	Erträge aus anderen Beteiligungen	0,00	0,00	0,00	0,00
10.	Erträge aus Beteiligungen	0,00	0,00	0,00	0,00
80500	Erträge aus Wertpapieren und Ausleihungen	-13.607,60	-14.340,00	732,40	-24.211,10
11.1.	Erträge aus anderen Wertpapieren und Ausleihungen des Finanzanlagevermögens	-13.607,60	-14.340,00	732,40	-24.211,10
11.2.	Erträge aus anderen Wertpapieren und Ausleihungen des Finanzanlagevermögens verbundener Unternehmen	0,00	0,00	0,00	0,00
11.	Erträge aus anderen Wertpapieren und Ausleihungen des Finanzanlagevermögens	-13.607,60	-14.340,00	732,40	-24.211,10
12.1.	Sonstige Zinsen und ähnliche Erträge verbundener Unternehmen	0,00	0,00	0,00	0,00
80510	Andere Zinserträge	-9,66	0,00	-9,66	-3,40
12.2.	Sonstige Zinsen und ähnliche Erträge sonstige	-9,66	0,00	-9,66	-3,40
12.	Sonstige Zinsen und ähnliche Erträge	-9,66	0,00	-9,66	-3,40
82000	Erträge aus dem Abgang von und der Zuschreibung zu Finanzanlagen	33.256,93	0,00	33.256,93	0,00
13.1.	Erträge aus dem Abgang von und der Zuschreibung zu Finanzanlagen und Wertpapieren des Umlaufvermögens	33.256,93	0,00	33.256,93	0,00
13.	Erträge aus dem Abgang von und der Zuschreibung zu Finanzanlagen und Wertpapieren des Umlaufvermögens	33.256,93	0,00	33.256,93	0,00
82610	Kurs- und Wertberichtigungen zu Wertpapieren	3.245,83	0,00	3.245,83	0,00
14.1.	Abschreibungen auf Finanzanlagen und Wertpapiere des Umlaufvermögens	3.245,83	0,00	3.245,83	0,00
14.2.	Aufwendungen aus verbundenen Unternehmen	0,00	0,00	0,00	0,00
14.3.	Aufwendungen sonstige	0,00	0,00	0,00	0,00
14.	Aufwendungen aus Finanzanlagen und aus Wertpapieren des Umlaufvermögens	3.245,83	0,00	3.245,83	0,00
15.1.	Zinsen und ähnliche Aufwendungen an verbundene Unternehmen	0,00	0,00	0,00	0,00
15.2.	Zinsen und ähnliche Aufwendungen sonstige	0,00	0,00	0,00	0,00
15.3.	Nicht ausgenutzte Lieferantenskonti	0,00	0,00	0,00	0,00
15.	Zinsen und ähnliche Aufwendungen	0,00	0,00	0,00	0,00
16.	Finanzerfolg (Zwischensumme aus Z 10 bis Z 15)	22.885,50	-14.340,00	37.225,50	-24.214,50
17.	Ergebnis vor Steuern (Summe aus Z 9 und Z 16)	-564.217,87	377.520,00	-941.737,87	-374.190,11
85020	Kapitalertragssteuer	-2.720,67	1.690,00	-4.410,67	2.316,31
18.1.	Steuern vom Einkommen und Ertrag	-2.720,67	1.690,00	-4.410,67	2.316,31
18.	Steuern vom Einkommen und Ertrag	-2.720,67	1.690,00	-4.410,67	2.316,31
19.	Ergebnis nach Steuern (Summe aus Z 17 und Z 18)	-566.938,54	379.210,00	-946.148,54	-371.873,80
20.1.	Auflösung von Kapitalrücklagen	0,00	0,00	0,00	0,00
20.	Auflösung von Kapitalrücklagen	0,00	0,00	0,00	0,00
21.1.	Auflösung gesetzlicher Rücklagen	0,00	0,00	0,00	0,00
21.2.	Auflösung satzungsgemäßer Rücklagen	0,00	0,00	0,00	0,00
21.3.	Auflösung anderer Rücklagen	0,00	0,00	0,00	0,00
21.	Auflösung von Gewinnrücklagen	0,00	0,00	0,00	0,00
22.1.	Zuweisung zu gesetzlichen Rücklagen	0,00	0,00	0,00	0,00
22.2.	Zuweisung zu satzungsgemäßen Rücklagen	0,00	0,00	0,00	0,00
22.3.	Zuweisung zu anderen Rücklagen	0,00	0,00	0,00	0,00

Gewinn- und Verlustrechnung 2022

FG Gastronomie Wien

Position	Bezeichnung	G & V 2022 in EUR	VA 2022 in EUR	mehr/weniger in EUR	G & V 2021 in EUR
22.	Zuweisung zu Gewinnrücklagen	0,00	0,00	0,00	0,00
23.	Gewinnvortrag / Verlustvortrag aus dem Vorjahr	0,00	0,00	0,00	0,00
24.	Bilanzgewinn (-) / Bilanzverlust (+) (Summe aus Z 19 bis Z 23)	-566.938,54	379.210,00	-946.148,54	-371.873,80

Gewinn- und Verlustrechnung 2022

FG Wien der Kaffeehäuser

Position	Bezeichnung	G & V 2022 in EUR	VA 2022 in EUR	mehr/weniger in EUR	G & V 2021 in EUR
1.1.	Kammerumlage 1	0,00	0,00	0,00	0,00
1.2.	Kammerumlage 2	0,00	0,00	0,00	0,00
	40200 Grundumlagen gem. § 123 WKG	-504.993,87	-306.690,00	-198.303,87	-466.121,28
	40220 Grundumlagen - FV-Anteil	30.290,00	30.290,00	0,00	30.490,00
1.3.	Grundumlagen	-474.703,87	-276.400,00	-198.303,87	-435.631,28
1.4.	Gebühren für Sonderleistungen	0,00	0,00	0,00	0,00
1.5.	Waren- und Leistungserlöse	0,00	0,00	0,00	0,00
1.	Umsatzerlöse, Umlagen und Gebühren	-474.703,87	-276.400,00	-198.303,87	-435.631,28
2.1.	Veränderungen des Bestands an fertigen und unfertigen Erzeugnissen sowie an noch nicht abrechenbaren Leistungen	0,00	0,00	0,00	0,00
2.	Veränderungen des Bestands an fertigen und unfertigen Erzeugnissen sowie an noch nicht abrechenbaren Leistungen	0,00	0,00	0,00	0,00
3.	Andere aktivierte Eigenleistungen	0,00	0,00	0,00	0,00
4.1.	Erträge aus dem Abgang vom und der Zuschreibung zum Anlagevermögen mit Ausnahme der Finanzanlagen	0,00	0,00	0,00	0,00
4.2.	Erträge aus der Auflösung von Rückstellungen	0,00	0,00	0,00	0,00
	48900 Sonstige Erträge	-4.868,00	0,00	-4.868,00	-3.066,67
4.3.	Übrige sonstige betriebliche Erträge	-4.868,00	0,00	-4.868,00	-3.066,67
4.4.	Zuschüsse, Förderungsbeiträge, Strafgebühren	0,00	0,00	0,00	0,00
4.	Sonstige betriebliche Erträge	-4.868,00	0,00	-4.868,00	-3.066,67
5.1.	Materialaufwand	0,00	0,00	0,00	0,00
5.2.	Aufwendungen für bezogene Leistungen	0,00	0,00	0,00	0,00
5.	Aufwendungen für Material und sonstige bezogene Leistungen	0,00	0,00	0,00	0,00
6.1.	Löhne	0,00	0,00	0,00	0,00
	62000 Gehälter	99.464,73	108.460,00	-8.995,27	117.674,86
	62030 Nicht gesetzliche Aufwendungen Personal	1.136,57	1.130,00	6,57	1.361,31
	62200 Mehrdienstleistungen	178,04	600,00	-421,96	21,21
	62400 Jubiläumsgaben Personal	745,98	810,00	-64,02	882,56
6.2.	Gehälter	101.525,32	111.000,00	-9.474,68	119.939,94
	64000 Aufwendungen für Abfertigungen	994,63	1.080,00	-85,37	1.176,73
	64020 Aufwendungen für Abfertigungen (Mitarbeitervorsorgekasse)	946,24	1.150,00	-203,76	1.003,17
6.3.	Aufwendungen für Abfertigungen	1.940,87	2.230,00	-289,13	2.179,90
	64500 Aufwendungen für Altersversorgung (Pensionskassenbeiträge)	3.978,59	4.340,00	-361,41	4.707,00
6.4.	Aufwendungen für Altersversorgung	3.978,59	4.340,00	-361,41	4.707,00
	66700 Gesetzliche Lohn- und Gehaltsnebenkosten	23.652,66	25.530,00	-1.877,34	27.778,98
6.5.	Aufwendungen für gesetzlich vorgeschriebene Sozialabgaben sowie vom Entgelt abhängige Abgaben und Pflichtbeiträge	23.652,66	25.530,00	-1.877,34	27.778,98
	67900 Sonstiger Personalaufwand	474,00	470,00	4,00	8.043,09
6.6.	Sonstige Sozialaufwendungen	474,00	470,00	4,00	8.043,09
6.	Personalaufwand	131.571,44	143.570,00	-11.998,56	162.648,91
7.1.	Abschreibung auf immaterielle Gegenstände des Anlagevermögens und Sachanlagen	0,00	0,00	0,00	0,00
7.2.	Abschreibungen auf Umlaufvermögen	0,00	0,00	0,00	0,00
7.	Abschreibungen	0,00	0,00	0,00	0,00
8.1.	Sonstige Steuern und Abgaben	0,00	0,00	0,00	0,00
	72490 Betriebskosten sonstige	327,38	300,00	27,38	288,00
	72491 Betriebskosten ILV	13.029,78	11.190,00	1.839,78	11.699,82
8.2.	Instandhaltung und Reinigung durch Dritte, Energie und Entsorgung	13.357,16	11.490,00	1.867,16	11.987,82
	73500 Reiseaufwand Funktionäre	21.645,04	500,00	21.145,04	770,40
	73510 Reiseaufwand Personal	311,25	700,00	-388,75	484,56
	73800 Postgebühren und Botendienste	3.760,68	6.000,00	-2.239,32	14.419,61

Gewinn- und Verlustrechnung 2022

FG Wien der Kaffeehäuser

Position	Bezeichnung	G & V 2022 in EUR	VA 2022 in EUR	mehr/weniger in EUR	G & V 2021 in EUR
	73900 Telekommunikationsgebühren	0,00	4.100,00	-4.100,00	486,09
8.3.	Transport-, Reise- und Fahrtaufwand, Nachrichtenaufwand	25.716,97	11.300,00	14.416,97	16.160,66
	74000 Miete Immobilien	1.827,08	1.800,00	27,08	1.762,08
	74800 Lizenzgebühren, Werknutzungsrechte, Tantiemen, Urheberrechte	6.476,26	6.300,00	176,26	2.048,55
8.4.	Miet-, Pacht-, Leasing- und Lizenzaufwand	8.303,34	8.100,00	203,34	3.810,63
	75100 Vortragende und Prüfer	2.903,40	3.500,00	-596,60	1.815,46
	75200 Konsulenten und Korrespondenten	3.240,00	0,00	3.240,00	3.000,00
8.5.	Aufwendungen für Vortragende und Prüfer, beigestelltes Personal	6.143,40	3.500,00	2.643,40	4.815,46
	75800 Funktionsentschädigungen	41.631,60	41.730,00	-98,40	39.448,00
8.6.	Funktionsentschädigungen	41.631,60	41.730,00	-98,40	39.448,00
	76000 Büromaterial	0,00	600,00	-600,00	329,72
	76020 Sonst. EDV- und Kommunikationsaufwand	4.375,50	3.980,00	395,50	4.215,00
	76090 Bezogene Büroleistungen	0,00	0,00	0,00	396,68
	76091 Büroleistungen ILV	5.967,20	0,00	5.967,20	2.940,34
	76520 Aufwand für Messestand	3.520,00	3.600,00	-80,00	3.520,00
	76530 Produktionsaufwand für Mitgliederbetreuung und Kommunikation	26.316,84	38.960,00	-12.643,16	32.788,98
	76540 Unterrichts- und Prüfungsmaterial	0,00	3.000,00	-3.000,00	0,00
	76590 Sonstiger Aufwand für Mitgliederbetreuung und Kommunikation	21.551,10	6.200,00	15.351,10	13.174,00
	76600 Sitzungsaufwand	496,85	900,00	-403,15	107,00
	76990 Sonstiger Büroaufwand	8.260,00	0,00	8.260,00	0,00
8.7.	Mitgliederbetreuung, Kommunikation und Büroaufwand	70.487,49	57.240,00	13.247,49	57.471,72
	77810 Förderungsbeiträge und Zuschüsse	29.880,00	18.900,00	10.980,00	21.960,00
8.8.	Förderungsbeiträge und Zuschüsse	29.880,00	18.900,00	10.980,00	21.960,00
	75810 Aus- und Fortbildung Funktionäre	0,00	500,00	-500,00	0,00
	75820 Kollektivunfallversicherung Funktionäre	328,53	380,00	-51,47	321,17
	77500 Beratungs- und Prüfungsaufwand	839,50	0,00	839,50	6.000,00
	77800 Mitgliedsbeiträge	1.046,00	1.100,00	-54,00	1.046,00
	77900 Spesen des Geldverkehrs	1.805,55	1.150,00	655,55	325,93
	79008 Aufwendungen aus Einhebungsvergütungen	11.867,62	6.910,00	4.957,62	10.890,75
8.9.	Übrige betriebliche Aufwendungen	15.887,20	10.040,00	5.847,20	18.583,85
8.	Sonstige betriebliche Aufwendungen	211.407,16	162.300,00	49.107,16	174.238,14
9.	Betriebserfolg (Zwischensumme aus Z 1 bis Z 8)	-136.593,27	29.470,00	-166.063,27	-101.810,90
10.1.	Erträge aus Beteiligungen verbundener Unternehmen	0,00	0,00	0,00	0,00
10.2.	Erträge aus anderen Beteiligungen	0,00	0,00	0,00	0,00
10.	Erträge aus Beteiligungen	0,00	0,00	0,00	0,00
	80500 Erträge aus Wertpapieren und Ausleihungen	-3.947,90	-4.550,00	602,10	-6.174,92
11.1.	Erträge aus anderen Wertpapieren und Ausleihungen des Finanzanlagevermögens	-3.947,90	-4.550,00	602,10	-6.174,92
11.2.	Erträge aus anderen Wertpapieren und Ausleihungen des Finanzanlagevermögens verbundener Unternehmen	0,00	0,00	0,00	0,00
11.	Erträge aus anderen Wertpapieren und Ausleihungen des Finanzanlagevermögens	-3.947,90	-4.550,00	602,10	-6.174,92
12.1.	Sonstige Zinsen und ähnliche Erträge verbundener Unternehmen	0,00	0,00	0,00	0,00
12.2.	Sonstige Zinsen und ähnliche Erträge sonstige	0,00	0,00	0,00	0,00
12.	Sonstige Zinsen und ähnliche Erträge	0,00	0,00	0,00	0,00
	82000 Erträge aus dem Abgang von und der Zuschreibung zu Finanzanlagen	9.648,65	0,00	9.648,65	0,00

Gewinn- und Verlustrechnung 2022

FG Wien der Kaffeehäuser

Position	Bezeichnung	G & V 2022 in EUR	VA 2022 in EUR	mehr/weniger in EUR	G & V 2021 in EUR
13.1.	Erträge aus dem Abgang von und der Zuschreibung zu Finanzanlagen und Wertpapieren des Umlaufvermögens	9.648,65	0,00	9.648,65	0,00
13.	Erträge aus dem Abgang von und der Zuschreibung zu Finanzanlagen und Wertpapieren des Umlaufvermögens	9.648,65	0,00	9.648,65	0,00
82610	Kurs- und Wertberichtigungen zu Wertpapieren	941,69	0,00	941,69	0,00
14.1.	Abschreibungen auf Finanzanlagen und Wertpapiere des Umlaufvermögens	941,69	0,00	941,69	0,00
14.2.	Aufwendungen aus verbundenen Unternehmen	0,00	0,00	0,00	0,00
14.3.	Aufwendungen sonstige	0,00	0,00	0,00	0,00
14.	Aufwendungen aus Finanzanlagen und aus Wertpapieren des Umlaufvermögens	941,69	0,00	941,69	0,00
15.1.	Zinsen und ähnliche Aufwendungen an verbundene Unternehmen	0,00	0,00	0,00	0,00
15.2.	Zinsen und ähnliche Aufwendungen sonstige	0,00	0,00	0,00	0,00
15.3.	Nicht ausgenutzte Lieferantenskonti	0,00	0,00	0,00	0,00
15.	Zinsen und ähnliche Aufwendungen	0,00	0,00	0,00	0,00
16.	Finanzerfolg (Zwischensumme aus Z 10 bis Z 15)	6.642,44	-4.550,00	11.192,44	-6.174,92
17.	Ergebnis vor Steuern (Summe aus Z 9 und Z 16)	-129.950,83	24.920,00	-154.870,83	-107.985,82
85020	Kapitalertragssteuer	-790,04	540,00	-1.330,04	590,54
18.1.	Steuern vom Einkommen und Ertrag	-790,04	540,00	-1.330,04	590,54
18.	Steuern vom Einkommen und Ertrag	-790,04	540,00	-1.330,04	590,54
19.	Ergebnis nach Steuern (Summe aus Z 17 und Z 18)	-130.740,87	25.460,00	-156.200,87	-107.395,28
20.1.	Auflösung von Kapitalrücklagen	0,00	0,00	0,00	0,00
20.	Auflösung von Kapitalrücklagen	0,00	0,00	0,00	0,00
21.1.	Auflösung gesetzlicher Rücklagen	0,00	0,00	0,00	0,00
21.2.	Auflösung satzungsgemäßer Rücklagen	0,00	0,00	0,00	0,00
87521	Auflösung von anderen Rücklagen	-8.155,50	0,00	-8.155,50	0,00
21.3.	Auflösung anderer Rücklagen	-8.155,50	0,00	-8.155,50	0,00
21.	Auflösung von Gewinnrücklagen	-8.155,50	0,00	-8.155,50	0,00
22.1.	Zuweisung zu gesetzlichen Rücklagen	0,00	0,00	0,00	0,00
22.2.	Zuweisung zu satzungsgemäßen Rücklagen	0,00	0,00	0,00	0,00
22.3.	Zuweisung zu anderen Rücklagen	0,00	0,00	0,00	0,00
22.	Zuweisung zu Gewinnrücklagen	0,00	0,00	0,00	0,00
23.	Gewinnvortrag / Verlustvortrag aus dem Vorjahr	0,00	0,00	0,00	0,00
24.	Bilanzgewinn (-) / Bilanzverlust (+) (Summe aus Z 19 bis Z 23)	-138.896,37	25.460,00	-164.356,37	-107.395,28

Gewinn- und Verlustrechnung 2022

FG Hotellerie Wien

Position	Bezeichnung	G & V 2022 in EUR	VA 2022 in EUR	mehr/weniger in EUR	G & V 2021 in EUR
1.1.	Kammerumlage 1	0,00	0,00	0,00	0,00
1.2.	Kammerumlage 2	0,00	0,00	0,00	0,00
	40200 Grundumlagen gem. § 123 WKG	-326.693,43	-179.300,00	-147.393,43	-296.412,78
	40220 Grundumlagen - FV-Anteil	39.300,00	39.300,00	0,00	39.300,00
1.3.	Grundumlagen	-287.393,43	-140.000,00	-147.393,43	-257.112,78
1.4.	Gebühren für Sonderleistungen	0,00	0,00	0,00	0,00
1.5.	Waren- und Leistungserlöse	0,00	0,00	0,00	0,00
1.	Umsatzerlöse, Umlagen und Gebühren	-287.393,43	-140.000,00	-147.393,43	-257.112,78
2.1.	Veränderungen des Bestands an fertigen und unfertigen Erzeugnissen sowie an noch nicht abrechenbaren Leistungen	0,00	0,00	0,00	0,00
2.	Veränderungen des Bestands an fertigen und unfertigen Erzeugnissen sowie an noch nicht abrechenbaren Leistungen	0,00	0,00	0,00	0,00
3.	Andere aktivierte Eigenleistungen	0,00	0,00	0,00	0,00
4.1.	Erträge aus dem Abgang vom und der Zuschreibung zum Anlagevermögen mit Ausnahme der Finanzanlagen	0,00	0,00	0,00	0,00
4.2.	Erträge aus der Auflösung von Rückstellungen	0,00	0,00	0,00	0,00
	48120 Kostenersatz für Personalaufwand	-770,30	0,00	-770,30	-1.867,39
	48900 Sonstige Erträge	0,00	-1.850,00	1.850,00	-1.666,67
4.3.	Übrige sonstige betriebliche Erträge	-770,30	-1.850,00	1.079,70	-3.534,06
4.4.	Zuschüsse, Förderungsbeiträge, Straf gelder	0,00	0,00	0,00	0,00
4.	Sonstige betriebliche Erträge	-770,30	-1.850,00	1.079,70	-3.534,06
5.1.	Materialaufwand	0,00	0,00	0,00	0,00
5.2.	Aufwendungen für bezogene Leistungen	0,00	0,00	0,00	0,00
5.	Aufwendungen für Material und sonstige bezogene Leistungen	0,00	0,00	0,00	0,00
6.1.	Löhne	0,00	0,00	0,00	0,00
	62000 Gehälter	86.601,87	88.720,00	-2.118,13	82.469,48
	62030 Nicht gesetzliche Aufwendungen Personal	917,27	870,00	47,27	931,34
	62200 Mehrdienstleistungen	2.472,48	1.800,00	672,48	2.445,21
	62400 Jubiläumsgaben Personal	649,54	670,00	-20,46	618,53
6.2.	Gehälter	90.641,16	92.060,00	-1.418,84	86.464,56
	64000 Aufwendungen für Abfertigungen	866,02	890,00	-23,98	824,69
	64020 Aufwendungen für Abfertigungen (Mitarbeitervorsorgekasse)	806,04	900,00	-93,96	699,51
6.3.	Aufwendungen für Abfertigungen	1.672,06	1.790,00	-117,94	1.524,20
	64500 Aufwendungen für Altersversorgung (Pensionskassenbeiträge)	3.464,07	3.550,00	-85,93	3.298,79
6.4.	Aufwendungen für Altersversorgung	3.464,07	3.550,00	-85,93	3.298,79
	66700 Gesetzliche Lohn- und Gehaltsnebenkosten	20.225,12	20.540,00	-314,88	19.419,87
6.5.	Aufwendungen für gesetzlich vorgeschriebene Sozialabgaben sowie vom Entgelt abhängige Abgaben und Pflichtbeiträge	20.225,12	20.540,00	-314,88	19.419,87
	67900 Sonstiger Personalaufwand	360,00	360,00	0,00	-3.472,08
6.6.	Sonstige Sozialaufwendungen	360,00	360,00	0,00	-3.472,08
6.	Personalaufwand	116.362,41	118.300,00	-1.937,59	107.235,34
	70590 Andere geringwertige Wirtschaftsgüter	253,90	0,00	253,90	0,00
7.1.	Abschreibung auf immaterielle Gegenstände des Anlagevermögens und Sachanlagen	253,90	0,00	253,90	0,00
7.2.	Abschreibungen auf Umlaufvermögen	0,00	0,00	0,00	0,00
7.	Abschreibungen	253,90	0,00	253,90	0,00
8.1.	Sonstige Steuern und Abgaben	0,00	0,00	0,00	0,00
	72490 Betriebskosten sonstige	327,38	0,00	327,38	96,00
	72491 Betriebskosten ILV	10.366,36	8.610,00	1.756,36	8.137,12
8.2.	Instandhaltung und Reinigung durch Dritte, Energie und Entsorgung	10.693,74	8.610,00	2.083,74	8.233,12
	73500 Reiseaufwand Funktionäre	2.291,80	2.000,00	291,80	552,92

Gewinn- und Verlustrechnung 2022

FG Hotellerie Wien

Position	Bezeichnung	G & V 2022 in EUR	VA 2022 in EUR	mehr/weniger in EUR	G & V 2021 in EUR
73510	Reiseaufwand Personal	294,98	600,00	-305,02	145,72
73580	Reiseaufwand Externe	2.645,00	2.800,00	-155,00	2.362,50
73800	Postgebühren und Botendienste	1.297,52	300,00	997,52	40,80
73900	Telekommunikationsgebühren	141,36	900,00	-758,64	947,62
8.3.	Transport-, Reise- und Fahrtaufwand, Nachrichtenaufwand	6.670,66	6.600,00	70,66	4.049,56
74000	Miete Immobilien	1.827,08	0,00	1.827,08	587,36
74800	Lizenzgebühren, Werknutzungsrechte, Tantiemen, Urheberrechte	6.478,56	0,00	6.478,56	2.048,55
8.4.	Miet-, Pacht-, Leasing- und Lizenzaufwand	8.305,64	0,00	8.305,64	2.635,91
75100	Vortragende und Prüfer	2.231,67	8.400,00	-6.168,33	0,00
8.5.	Aufwendungen für Vortragende und Prüfer, beigestelltes Personal	2.231,67	8.400,00	-6.168,33	0,00
75800	Funktionsentschädigungen	41.732,40	41.900,00	-167,60	41.076,00
8.6.	Funktionsentschädigungen	41.732,40	41.900,00	-167,60	41.076,00
76000	Büromaterial	0,00	200,00	-200,00	2,27
76020	Sonst. EDV- und Kommunikationsaufwand	3.090,00	3.090,00	0,00	2.941,50
76091	Büroleistungen ILV	24,37	600,00	-575,63	281,26
76320	Zeitungen und Publikationen	120,02	600,00	-479,98	263,59
76500	Schaltung von Werbeträgern für Mitgliederbetreuung und Kommunikation	1.580,00	5.000,00	-3.420,00	0,00
76510	Ausstattungs- und Dekorationsaufwand	256,26	0,00	256,26	0,00
76530	Produktionsaufwand für Mitgliederbetreuung und Kommunikation	28.865,22	62.160,00	-33.294,78	2.886,04
76540	Unterrichts- und Prüfungsmaterial	0,00	3.000,00	-3.000,00	0,00
76590	Sonstiger Aufwand für Mitgliederbetreuung und Kommunikation	1.369,10	9.240,00	-7.870,90	6.620,00
76600	Sitzungsaufwand	0,00	300,00	-300,00	60,00
76610	Bewirtung und Repräsentationen	160,40	1.400,00	-1.239,60	341,00
76620	Studien	2.016,67	0,00	2.016,67	0,00
76900	Spenden	0,00	150,00	-150,00	0,00
76990	Sonstiger Büroaufwand	3.306,50	0,00	3.306,50	600,00
8.7.	Mitgliederbetreuung, Kommunikation und Büroaufwand	40.788,54	85.740,00	-44.951,46	13.995,66
77810	Förderungsbeiträge und Zuschüsse	2.494,76	6.030,00	-3.535,24	16.380,00
8.8.	Förderungsbeiträge und Zuschüsse	2.494,76	6.030,00	-3.535,24	16.380,00
75820	Kollektivunfallversicherung Funktionäre	237,27	260,00	-22,73	231,96
77500	Beratungs- und Prüfungsaufwand	859,32	0,00	859,32	6.750,75
77700	Aus- und Fortbildung	135,37	0,00	135,37	0,00
77800	Mitgliedsbeiträge	929,00	930,00	-1,00	529,00
77830	Preise und Auszeichnungen	259,90	4.500,00	-4.240,10	0,00
77900	Spesen des Geldverkehrs	1.002,10	830,00	172,10	197,55
79008	Aufwendungen aus Einhebungsvergütungen	7.184,85	3.500,00	3.684,85	6.427,83
8.9.	Übrige betriebliche Aufwendungen	10.607,81	10.020,00	587,81	14.137,09
8.	Sonstige betriebliche Aufwendungen	123.525,22	167.300,00	-43.774,78	100.507,34
9.	Betriebserfolg (Zwischensumme aus Z 1 bis Z 8)	-48.022,20	143.750,00	-191.772,20	-52.904,16
10.1.	Erträge aus Beteiligungen verbundener Unternehmen	0,00	0,00	0,00	0,00
10.2.	Erträge aus anderen Beteiligungen	0,00	0,00	0,00	0,00
10.	Erträge aus Beteiligungen	0,00	0,00	0,00	0,00
80500	Erträge aus Wertpapieren und Ausleihungen	-2.191,13	-3.260,00	1.068,87	-3.830,85
11.1.	Erträge aus anderen Wertpapieren und Ausleihungen des Finanzanlagevermögens	-2.191,13	-3.260,00	1.068,87	-3.830,85
11.2.	Erträge aus anderen Wertpapieren und Ausleihungen des Finanzanlagevermögens verbundener Unternehmen	0,00	0,00	0,00	0,00
11.	Erträge aus anderen Wertpapieren und Ausleihungen des Finanzanlagevermögens	-2.191,13	-3.260,00	1.068,87	-3.830,85

Gewinn- und Verlustrechnung 2022

FG Hotellerie Wien

Position	Bezeichnung	G & V 2022 in EUR	VA 2022 in EUR	mehr/weniger in EUR	G & V 2021 in EUR
12.1.	Sonstige Zinsen und ähnliche Erträge verbundener Unternehmen	0,00	0,00	0,00	0,00
12.2.	Sonstige Zinsen und ähnliche Erträge sonstige	0,00	0,00	0,00	0,00
12.	Sonstige Zinsen und ähnliche Erträge	0,00	0,00	0,00	0,00
	82000 Erträge aus dem Abgang von und der Zuschreibung zu Finanzanlagen	5.355,12	0,00	5.355,12	0,00
13.1.	Erträge aus dem Abgang von und der Zuschreibung zu Finanzanlagen und Wertpapieren des Umlaufvermögens	5.355,12	0,00	5.355,12	0,00
13.	Erträge aus dem Abgang von und der Zuschreibung zu Finanzanlagen und Wertpapieren des Umlaufvermögens	5.355,12	0,00	5.355,12	0,00
	82610 Kurs- und Wertberichtigungen zu Wertpapieren	522,65	0,00	522,65	0,00
14.1.	Abschreibungen auf Finanzanlagen und Wertpapiere des Umlaufvermögens	522,65	0,00	522,65	0,00
14.2.	Aufwendungen aus verbundenen Unternehmen	0,00	0,00	0,00	0,00
14.3.	Aufwendungen sonstige	0,00	0,00	0,00	0,00
14.	Aufwendungen aus Finanzanlagen und aus Wertpapieren des Umlaufvermögens	522,65	0,00	522,65	0,00
15.1.	Zinsen und ähnliche Aufwendungen an verbundene Unternehmen	0,00	0,00	0,00	0,00
15.2.	Zinsen und ähnliche Aufwendungen sonstige	0,00	0,00	0,00	0,00
15.3.	Nicht ausgenutzte Lieferantenskonti	0,00	0,00	0,00	0,00
15.	Zinsen und ähnliche Aufwendungen	0,00	0,00	0,00	0,00
16.	Finanzerfolg (Zwischensumme aus Z 10 bis Z 15)	3.686,64	-3.260,00	6.946,64	-3.830,85
17.	Ergebnis vor Steuern (Summe aus Z 9 und Z 16)	-44.335,56	140.490,00	-184.825,56	-56.735,01
	85020 Kapitalertragssteuer	-438,48	380,00	-818,48	366,37
18.1.	Steuern vom Einkommen und Ertrag	-438,48	380,00	-818,48	366,37
18.	Steuern vom Einkommen und Ertrag	-438,48	380,00	-818,48	366,37
19.	Ergebnis nach Steuern (Summe aus Z 17 und Z 18)	-44.774,04	140.870,00	-185.644,04	-56.368,64
20.1.	Auflösung von Kapitalrücklagen	0,00	0,00	0,00	0,00
20.	Auflösung von Kapitalrücklagen	0,00	0,00	0,00	0,00
21.1.	Auflösung gesetzlicher Rücklagen	0,00	0,00	0,00	0,00
21.2.	Auflösung satzungsgemäßer Rücklagen	0,00	0,00	0,00	0,00
21.3.	Auflösung anderer Rücklagen	0,00	0,00	0,00	0,00
21.	Auflösung von Gewinnrücklagen	0,00	0,00	0,00	0,00
22.1.	Zuweisung zu gesetzlichen Rücklagen	0,00	0,00	0,00	0,00
22.2.	Zuweisung zu satzungsgemäßen Rücklagen	0,00	0,00	0,00	0,00
22.3.	Zuweisung zu anderen Rücklagen	0,00	0,00	0,00	0,00
22.	Zuweisung zu Gewinnrücklagen	0,00	0,00	0,00	0,00
23.	Gewinnvortrag / Verlustvortrag aus dem Vorjahr	0,00	0,00	0,00	0,00
24.	Bilanzgewinn (-) / Bilanzverlust (+) (Summe aus Z 19 bis Z 23)	-44.774,04	140.870,00	-185.644,04	-56.368,64

Gewinn- und Verlustrechnung 2022

FG Wien der Gesundheitsbetriebe

Position	Bezeichnung	G & V 2022 in EUR	VA 2022 in EUR	mehr/weniger in EUR	G & V 2021 in EUR
1.1.	Kammerumlage 1	0,00	0,00	0,00	0,00
1.2.	Kammerumlage 2	0,00	0,00	0,00	0,00
	40200 Grundumlagen gem. § 123 WKG	-188.581,17	-139.980,00	-48.601,17	-186.544,06
	40220 Grundumlagen - FV-Anteil	34.380,00	34.380,00	0,00	28.320,00
1.3.	Grundumlagen	-154.201,17	-105.600,00	-48.601,17	-158.224,06
1.4.	Gebühren für Sonderleistungen	0,00	0,00	0,00	0,00
1.5.	Waren- und Leistungserlöse	0,00	0,00	0,00	0,00
1.	Umsatzerlöse, Umlagen und Gebühren	-154.201,17	-105.600,00	-48.601,17	-158.224,06
2.1.	Veränderungen des Bestands an fertigen und unfertigen Erzeugnissen sowie an noch nicht abrechenbaren Leistungen	0,00	0,00	0,00	0,00
2.	Veränderungen des Bestands an fertigen und unfertigen Erzeugnissen sowie an noch nicht abrechenbaren Leistungen	0,00	0,00	0,00	0,00
3.	Andere aktivierte Eigenleistungen	0,00	0,00	0,00	0,00
4.1.	Erträge aus dem Abgang vom und der Zuschreibung zum Anlagevermögen mit Ausnahme der Finanzanlagen	0,00	0,00	0,00	0,00
4.2.	Erträge aus der Auflösung von Rückstellungen	0,00	0,00	0,00	0,00
4.3.	Übrige sonstige betriebliche Erträge	0,00	0,00	0,00	0,00
4.4.	Zuschüsse, Förderungsbeiträge, Strafgeelder	0,00	0,00	0,00	0,00
4.	Sonstige betriebliche Erträge	0,00	0,00	0,00	0,00
5.1.	Materialaufwand	0,00	0,00	0,00	0,00
5.2.	Aufwendungen für bezogene Leistungen	0,00	0,00	0,00	0,00
5.	Aufwendungen für Material und sonstige bezogene Leistungen	0,00	0,00	0,00	0,00
6.1.	Löhne	0,00	0,00	0,00	0,00
	62000 Gehälter	42.191,28	43.150,00	-958,72	31.507,64
	62030 Nicht gesetzliche Aufwendungen Personal	444,17	390,00	54,17	386,68
	62200 Mehrdienstleistungen	0,00	1.000,00	-1.000,00	55,44
	62400 Jubiläumsgaben Personal	316,45	320,00	-3,55	236,31
6.2.	Gehälter	42.951,90	44.860,00	-1.908,10	32.186,07
	64000 Aufwendungen für Abfertigungen	421,92	430,00	-8,08	315,08
	64020 Aufwendungen für Abfertigungen (Mitarbeiter-Vorsorgekasse)	392,62	410,00	-17,38	273,85
6.3.	Aufwendungen für Abfertigungen	814,54	840,00	-25,46	588,93
	64500 Aufwendungen für Altersversorgung (Pensionskassenbeiträge)	1.687,64	1.730,00	-42,36	1.260,30
6.4.	Aufwendungen für Altersversorgung	1.687,64	1.730,00	-42,36	1.260,30
	66700 Gesetzliche Lohn- und Gehaltsnebenkosten	9.844,38	9.770,00	74,38	7.545,24
6.5.	Aufwendungen für gesetzlich vorgeschriebene Sozialabgaben sowie vom Entgelt abhängige Abgaben und Pflichtbeiträge	9.844,38	9.770,00	74,38	7.545,24
	67900 Sonstiger Personalaufwand	184,60	160,00	24,60	6.616,92
6.6.	Sonstige Sozialaufwendungen	184,60	160,00	24,60	6.616,92
6.	Personalaufwand	55.483,06	57.360,00	-1.876,94	48.197,46
7.1.	Abschreibung auf immaterielle Gegenstände des Anlagevermögens und Sachanlagen	0,00	0,00	0,00	0,00
7.2.	Abschreibungen auf Umlaufvermögen	0,00	0,00	0,00	0,00
7.	Abschreibungen	0,00	0,00	0,00	0,00
8.1.	Sonstige Steuern und Abgaben	0,00	0,00	0,00	0,00
	72491 Betriebskosten ILV	5.308,39	3.840,00	1.468,39	3.508,26
8.2.	Instandhaltung und Reinigung durch Dritte, Energie und Entsorgung	5.308,39	3.840,00	1.468,39	3.508,26
	73500 Reiseaufwand Funktionäre	0,00	900,00	-900,00	0,00
	73510 Reiseaufwand Personal	0,00	420,00	-420,00	0,00
	73580 Reiseaufwand Externe	0,00	200,00	-200,00	0,00
	73800 Postgebühren und Botendienste	3.704,05	110,00	3.594,05	7.679,25
	73900 Telekommunikationsgebühren	43,20	350,00	-306,80	56,79

Gewinn- und Verlustrechnung 2022

FG Wien der Gesundheitsbetriebe

Position	Bezeichnung	G & V 2022 in EUR	VA 2022 in EUR	mehr/weniger in EUR	G & V 2021 in EUR
8.3.	Transport-, Reise- und Fahrtaufwand, Nachrichtenaufwand	3.747,25	1.980,00	1.767,25	7.736,04
8.4.	Miet-, Pacht-, Leasing- und Lizenzaufwand	0,00	0,00	0,00	0,00
	75100 Vortragende und Prüfer	0,00	1.000,00	-1.000,00	0,00
	75200 Konsulenten und Korrespondenten	656,00	0,00	656,00	540,00
8.5.	Aufwendungen für Vortragende und Prüfer, beigestelltes Personal	656,00	1.000,00	-344,00	540,00
	75800 Funktionsentschädigungen	26.830,00	28.800,00	-1.970,00	28.800,00
8.6.	Funktionsentschädigungen	26.830,00	28.800,00	-1.970,00	28.800,00
	76000 Büromaterial	8,24	200,00	-191,76	17,97
	76020 Sonst. EDV- und Kommunikationsaufwand	1.868,54	1.400,00	468,54	1.252,05
	76091 Büroleistungen ILV	0,00	0,00	0,00	4,90
	76320 Zeitungen und Publikationen	0,00	550,00	-550,00	0,00
	76500 Schaltung von Werbeträgern für Mitgliederbetreuung und Kommunikation	315,21	1.000,00	-684,79	218,22
	76530 Produktionsaufwand für Mitgliederbetreuung und Kommunikation	5.520,00	6.220,00	-700,00	2.880,00
	76590 Sonstiger Aufwand für Mitgliederbetreuung und Kommunikation	3.253,70	4.000,00	-746,30	4.672,00
	76600 Sitzungsaufwand	312,35	600,00	-287,65	38,50
	76610 Bewirtung und Repräsentationen	0,00	500,00	-500,00	120,00
	76990 Sonstiger Büroaufwand	1.770,00	0,00	1.770,00	160,00
8.7.	Mitgliederbetreuung, Kommunikation und Büroaufwand	13.048,04	14.470,00	-1.421,96	9.363,64
	77810 Förderungsbeiträge und Zuschüsse	500,00	0,00	500,00	0,00
8.8.	Förderungsbeiträge und Zuschüsse	500,00	0,00	500,00	0,00
	75820 Kollektivunfallversicherung Funktionäre	182,52	220,00	-37,48	178,43
	77500 Beratungs- und Prüfungsaufwand	6.213,68	0,00	6.213,68	22.440,00
	77800 Mitgliedsbeiträge	317,00	350,00	-33,00	317,00
	77900 Spesen des Geldverkehrs	1.370,21	850,00	520,21	308,86
	79008 Aufwendungen aus Einhebungsvergütungen	3.855,06	2.640,00	1.215,06	3.955,63
8.9.	Übrige betriebliche Aufwendungen	11.938,47	4.060,00	7.878,47	27.199,92
8.	Sonstige betriebliche Aufwendungen	62.028,15	54.150,00	7.878,15	77.147,86
9.	Betriebserfolg (Zwischensumme aus Z 1 bis Z 8)	-36.689,96	5.910,00	-42.599,96	-32.878,74
10.1.	Erträge aus Beteiligungen verbundener Unternehmen	0,00	0,00	0,00	0,00
10.2.	Erträge aus anderen Beteiligungen	0,00	0,00	0,00	0,00
10.	Erträge aus Beteiligungen	0,00	0,00	0,00	0,00
	80500 Erträge aus Wertpapieren und Ausleihungen	-2.996,00	-3.360,00	364,00	-5.989,26
11.1.	Erträge aus anderen Wertpapieren und Ausleihungen des Finanzanlagevermögens	-2.996,00	-3.360,00	364,00	-5.989,26
11.2.	Erträge aus anderen Wertpapieren und Ausleihungen des Finanzanlagevermögens verbundener Unternehmen	0,00	0,00	0,00	0,00
11.	Erträge aus anderen Wertpapieren und Ausleihungen des Finanzanlagevermögens	-2.996,00	-3.360,00	364,00	-5.989,26
12.1.	Sonstige Zinsen und ähnliche Erträge verbundener Unternehmen	0,00	0,00	0,00	0,00
12.2.	Sonstige Zinsen und ähnliche Erträge sonstige	0,00	0,00	0,00	0,00
12.	Sonstige Zinsen und ähnliche Erträge	0,00	0,00	0,00	0,00
	82000 Erträge aus dem Abgang von und der Zuschreibung zu Finanzanlagen	7.322,22	0,00	7.322,22	0,00
13.1.	Erträge aus dem Abgang von und der Zuschreibung zu Finanzanlagen und Wertpapieren des Umlaufvermögens	7.322,22	0,00	7.322,22	0,00
13.	Erträge aus dem Abgang von und der Zuschreibung zu Finanzanlagen und Wertpapieren des Umlaufvermögens	7.322,22	0,00	7.322,22	0,00

Gewinn- und Verlustrechnung 2022

FG Wien der Gesundheitsbetriebe

Position	Bezeichnung	G & V 2022 in EUR	VA 2022 in EUR	mehr/weniger in EUR	G & V 2021 in EUR
	82610 Kurs- und Wertberichtigungen zu Wertpapieren	714,64	0,00	714,64	0,00
14.1.	Abschreibungen auf Finanzanlagen und Wertpapiere des Umlaufvermögens	714,64	0,00	714,64	0,00
14.2.	Aufwendungen aus verbundenen Unternehmen	0,00	0,00	0,00	0,00
14.3.	Aufwendungen sonstige	0,00	0,00	0,00	0,00
14.	Aufwendungen aus Finanzanlagen und aus Wertpapieren des Umlaufvermögens	714,64	0,00	714,64	0,00
15.1.	Zinsen und ähnliche Aufwendungen an verbundene Unternehmen	0,00	0,00	0,00	0,00
15.2.	Zinsen und ähnliche Aufwendungen sonstige	0,00	0,00	0,00	0,00
15.3.	Nicht ausgenutzte Lieferantenskonti	0,00	0,00	0,00	0,00
15.	Zinsen und ähnliche Aufwendungen	0,00	0,00	0,00	0,00
16.	Finanzerfolg (Zwischensumme aus Z 10 bis Z 15)	5.040,86	-3.360,00	8.400,86	-5.989,26
17.	Ergebnis vor Steuern (Summe aus Z 9 und Z 16)	-31.649,10	2.550,00	-34.199,10	-38.868,00
	85020 Kapitalertragssteuer	-599,55	400,00	-999,55	572,79
18.1.	Steuern vom Einkommen und Ertrag	-599,55	400,00	-999,55	572,79
18.	Steuern vom Einkommen und Ertrag	-599,55	400,00	-999,55	572,79
19.	Ergebnis nach Steuern (Summe aus Z 17 und Z 18)	-32.248,65	2.950,00	-35.198,65	-38.295,21
20.1.	Auflösung von Kapitalrücklagen	0,00	0,00	0,00	0,00
20.	Auflösung von Kapitalrücklagen	0,00	0,00	0,00	0,00
21.1.	Auflösung gesetzlicher Rücklagen	0,00	0,00	0,00	0,00
21.2.	Auflösung satzungsgemäßer Rücklagen	0,00	0,00	0,00	0,00
	87521 Auflösung von anderen Rücklagen	0,00	0,00	0,00	-34.130,40
21.3.	Auflösung anderer Rücklagen	0,00	0,00	0,00	-34.130,40
21.	Auflösung von Gewinnrücklagen	0,00	0,00	0,00	-34.130,40
22.1.	Zuweisung zu gesetzlichen Rücklagen	0,00	0,00	0,00	0,00
22.2.	Zuweisung zu satzungsgemäßen Rücklagen	0,00	0,00	0,00	0,00
22.3.	Zuweisung zu anderen Rücklagen	0,00	0,00	0,00	0,00
22.	Zuweisung zu Gewinnrücklagen	0,00	0,00	0,00	0,00
23.	Gewinnvortrag / Verlustvortrag aus dem Vorjahr	0,00	0,00	0,00	0,00
24.	Bilanzgewinn (-) / Bilanzverlust (+) (Summe aus Z 19 bis Z 23)	-32.248,65	2.950,00	-35.198,65	-72.425,61

Gewinn- und Verlustrechnung 2022

FG Wien der Reisebüros

Position	Bezeichnung	G & V 2022 in EUR	VA 2022 in EUR	mehr/weniger in EUR	G & V 2021 in EUR
1.1.	Kammerumlage 1	0,00	0,00	0,00	0,00
1.2.	Kammerumlage 2	0,00	0,00	0,00	0,00
	40200 Grundumlagen gem. § 123 WKG	-166.695,16	-117.710,00	-48.985,16	-197.466,95
	40220 Grundumlagen - FV-Anteil	58.110,00	58.110,00	0,00	64.930,00
1.3.	Grundumlagen	-108.585,16	-59.600,00	-48.985,16	-132.536,95
1.4.	Gebühren für Sonderleistungen	0,00	0,00	0,00	0,00
1.5.	Waren- und Leistungserlöse	0,00	0,00	0,00	0,00
1.	Umsatzerlöse, Umlagen und Gebühren	-108.585,16	-59.600,00	-48.985,16	-132.536,95
2.1.	Veränderungen des Bestands an fertigen und unfertigen Erzeugnissen sowie an noch nicht abrechenbaren Leistungen	0,00	0,00	0,00	0,00
2.	Veränderungen des Bestands an fertigen und unfertigen Erzeugnissen sowie an noch nicht abrechenbaren Leistungen	0,00	0,00	0,00	0,00
3.	Andere aktivierte Eigenleistungen	0,00	0,00	0,00	0,00
4.1.	Erträge aus dem Abgang vom und der Zuschreibung zum Anlagevermögen mit Ausnahme der Finanzanlagen	0,00	0,00	0,00	0,00
4.2.	Erträge aus der Auflösung von Rückstellungen	0,00	0,00	0,00	0,00
	48900 Sonstige Erträge	-1.850,00	-1.500,00	-350,00	-2.750,00
4.3.	Übrige sonstige betriebliche Erträge	-1.850,00	-1.500,00	-350,00	-2.750,00
4.4.	Zuschüsse, Förderungsbeiträge, Strafgebühren	0,00	0,00	0,00	0,00
4.	Sonstige betriebliche Erträge	-1.850,00	-1.500,00	-350,00	-2.750,00
5.1.	Materialaufwand	0,00	0,00	0,00	0,00
5.2.	Aufwendungen für bezogene Leistungen	0,00	0,00	0,00	0,00
5.	Aufwendungen für Material und sonstige bezogene Leistungen	0,00	0,00	0,00	0,00
6.1.	Löhne	0,00	0,00	0,00	0,00
	62000 Gehälter	40.021,32	37.680,00	2.341,32	36.572,25
	62030 Nicht gesetzliche Aufwendungen Personal	466,25	380,00	86,25	426,22
	62200 Mehrdienstleistungen	113,79	1.000,00	-886,21	184,70
	62400 Jubiläumsgaben Personal	300,15	280,00	20,15	274,30
6.2.	Gehälter	40.901,51	39.340,00	1.561,51	37.457,47
	64000 Aufwendungen für Abfertigungen	400,22	380,00	20,22	365,70
	64020 Aufwendungen für Abfertigungen (Mitarbeiter-Vorsorgekasse)	384,25	390,00	-5,75	313,80
6.3.	Aufwendungen für Abfertigungen	784,47	770,00	14,47	679,50
	64500 Aufwendungen für Altersversorgung (Pensionskassenbeiträge)	1.600,84	1.510,00	90,84	1.462,90
6.4.	Aufwendungen für Altersversorgung	1.600,84	1.510,00	90,84	1.462,90
	66700 Gesetzliche Lohn- und Gehaltsnebenkosten	9.570,24	8.770,00	800,24	8.675,05
6.5.	Aufwendungen für gesetzlich vorgeschriebene Sozialabgaben sowie vom Entgelt abhängige Abgaben und Pflichtbeiträge	9.570,24	8.770,00	800,24	8.675,05
	67900 Sonstiger Personalaufwand	188,00	160,00	28,00	1.026,84
6.6.	Sonstige Sozialaufwendungen	188,00	160,00	28,00	1.026,84
6.	Personalaufwand	53.045,06	50.550,00	2.495,06	49.301,76
7.1.	Abschreibung auf immaterielle Gegenstände des Anlagevermögens und Sachanlagen	0,00	0,00	0,00	0,00
7.2.	Abschreibungen auf Umlaufvermögen	0,00	0,00	0,00	0,00
7.	Abschreibungen	0,00	0,00	0,00	0,00
8.1.	Sonstige Steuern und Abgaben	0,00	0,00	0,00	0,00
	72491 Betriebskosten ILV	5.407,61	3.730,00	1.677,61	3.710,84
8.2.	Instandhaltung und Reinigung durch Dritte, Energie und Entsorgung	5.407,61	3.730,00	1.677,61	3.710,84
	73500 Reiseaufwand Funktionäre	0,00	1.000,00	-1.000,00	0,00
	73510 Reiseaufwand Personal	103,75	1.000,00	-896,25	581,40
	73800 Postgebühren und Botendienste	1.663,15	0,00	1.663,15	373,23

Gewinn- und Verlustrechnung 2022

FG Wien der Reisebüros

Position	Bezeichnung	G & V 2022 in EUR	VA 2022 in EUR	mehr/weniger in EUR	G & V 2021 in EUR
8.3.	Transport-, Reise- und Fahrtaufwand, Nachrichtenaufwand	1.766,90	2.000,00	-233,10	954,63
8.4.	Miet-, Pacht-, Leasing- und Lizenzaufwand	0,00	0,00	0,00	0,00
	75000 Beigestelltes Personal	0,00	0,00	0,00	100,00
	75100 Vortragende und Prüfer	0,00	500,00	-500,00	4.269,60
8.5.	Aufwendungen für Vortragende und Prüfer, beigestelltes Personal	0,00	500,00	-500,00	4.369,60
	75800 Funktionsentschädigungen	29.852,40	29.970,00	-117,60	29.380,80
8.6.	Funktionsentschädigungen	29.852,40	29.970,00	-117,60	29.380,80
	76000 Büromaterial	0,00	200,00	-200,00	0,00
	76020 Sonst. EDV- und Kommunikationsaufwand	1.851,00	1.340,00	511,00	1.335,00
	76090 Bezogene Büroleistungen	169,14	0,00	169,14	157,87
	76091 Büroleistungen ILV	202,76	0,00	202,76	606,03
	76320 Zeitungen und Publikationen	234,33	500,00	-265,67	214,00
	76530 Produktionsaufwand für Mitgliederbetreuung und Kommunikation	7.369,32	13.260,00	-5.890,68	2.757,54
	76590 Sonstiger Aufwand für Mitgliederbetreuung und Kommunikation	8.677,50	4.000,00	4.677,50	3.999,80
	76600 Sitzungsaufwand	347,30	600,00	-252,70	40,50
	76610 Bewirtung und Repräsentationen	0,00	0,00	0,00	73,05
	76990 Sonstiger Büroaufwand	2.790,00	0,00	2.790,00	240,00
8.7.	Mitgliederbetreuung, Kommunikation und Büroaufwand	21.641,35	19.900,00	1.741,35	9.423,79
8.8.	Förderungsbeiträge und Zuschüsse	0,00	0,00	0,00	0,00
	75820 Kollektivunfallversicherung Funktionäre	219,02	260,00	-40,98	214,12
	77800 Mitgliedsbeiträge	417,00	870,00	-453,00	417,00
	77830 Preise und Auszeichnungen	0,00	1.350,00	-1.350,00	0,00
	77900 Spesen des Geldverkehrs	715,77	510,00	205,77	160,28
	79008 Aufwendungen aus Einhebungsvergütungen	2.714,68	1.490,00	1.224,68	3.313,46
8.9.	Übrige betriebliche Aufwendungen	4.066,47	4.480,00	-413,53	4.104,86
8.	Sonstige betriebliche Aufwendungen	62.734,73	60.580,00	2.154,73	51.944,52
9.	Betriebserfolg (Zwischensumme aus Z 1 bis Z 8)	5.344,63	50.030,00	-44.685,37	-34.040,67
10.1.	Erträge aus Beteiligungen verbundener Unternehmen	0,00	0,00	0,00	0,00
10.2.	Erträge aus anderen Beteiligungen	0,00	0,00	0,00	0,00
10.	Erträge aus Beteiligungen	0,00	0,00	0,00	0,00
	80500 Erträge aus Wertpapieren und Ausleihungen	-1.547,99	-2.000,00	452,01	-3.108,11
11.1.	Erträge aus anderen Wertpapieren und Ausleihungen des Finanzanlagevermögens	-1.547,99	-2.000,00	452,01	-3.108,11
11.2.	Erträge aus anderen Wertpapieren und Ausleihungen des Finanzanlagevermögens verbundener Unternehmen	0,00	0,00	0,00	0,00
11.	Erträge aus anderen Wertpapieren und Ausleihungen des Finanzanlagevermögens	-1.547,99	-2.000,00	452,01	-3.108,11
12.1.	Sonstige Zinsen und ähnliche Erträge verbundener Unternehmen	0,00	0,00	0,00	0,00
12.2.	Sonstige Zinsen und ähnliche Erträge sonstige	0,00	0,00	0,00	0,00
12.	Sonstige Zinsen und ähnliche Erträge	0,00	0,00	0,00	0,00
	82000 Erträge aus dem Abgang von und der Zuschreibung zu Finanzanlagen	3.783,29	0,00	3.783,29	0,00
13.1.	Erträge aus dem Abgang von und der Zuschreibung zu Finanzanlagen und Wertpapieren des Umlaufvermögens	3.783,29	0,00	3.783,29	0,00
13.	Erträge aus dem Abgang von und der Zuschreibung zu Finanzanlagen und Wertpapieren des Umlaufvermögens	3.783,29	0,00	3.783,29	0,00
	82610 Kurs- und Wertberichtigungen zu Wertpapieren	369,24	0,00	369,24	0,00

Gewinn- und Verlustrechnung 2022

FG Wien der Reisebüros

Position	Bezeichnung	G & V 2022 in EUR	VA 2022 in EUR	mehr/weniger in EUR	G & V 2021 in EUR
14.1.	Abschreibungen auf Finanzanlagen und Wertpapiere des Umlaufvermögens	369,24	0,00	369,24	0,00
14.2.	Aufwendungen aus verbundenen Unternehmen	0,00	0,00	0,00	0,00
14.3.	Aufwendungen sonstige	0,00	0,00	0,00	0,00
14.	Aufwendungen aus Finanzanlagen und aus Wertpapieren des Umlaufvermögens	369,24	0,00	369,24	0,00
15.1.	Zinsen und ähnliche Aufwendungen an verbundene Unternehmen	0,00	0,00	0,00	0,00
15.2.	Zinsen und ähnliche Aufwendungen sonstige	0,00	0,00	0,00	0,00
15.3.	Nicht ausgenutzte Lieferantenskonti	0,00	0,00	0,00	0,00
15.	Zinsen und ähnliche Aufwendungen	0,00	0,00	0,00	0,00
16.	Finanzerfolg (Zwischensumme aus Z 10 bis Z 15)	2.604,54	-2.000,00	4.604,54	-3.108,11
17.	Ergebnis vor Steuern (Summe aus Z 9 und Z 16)	7.949,17	48.030,00	-40.080,83	-37.148,78
	85020 Kapitalertragssteuer	-309,78	240,00	-549,78	297,25
18.1.	Steuern vom Einkommen und Ertrag	-309,78	240,00	-549,78	297,25
18.	Steuern vom Einkommen und Ertrag	-309,78	240,00	-549,78	297,25
19.	Ergebnis nach Steuern (Summe aus Z 17 und Z 18)	7.639,39	48.270,00	-40.630,61	-36.851,53
20.1.	Auflösung von Kapitalrücklagen	0,00	0,00	0,00	0,00
20.	Auflösung von Kapitalrücklagen	0,00	0,00	0,00	0,00
21.1.	Auflösung gesetzlicher Rücklagen	0,00	0,00	0,00	0,00
21.2.	Auflösung satzungsgemäßer Rücklagen	0,00	0,00	0,00	0,00
	87521 Auflösung von anderen Rücklagen	-6.042,90	0,00	-6.042,90	0,00
21.3.	Auflösung anderer Rücklagen	-6.042,90	0,00	-6.042,90	0,00
21.	Auflösung von Gewinnrücklagen	-6.042,90	0,00	-6.042,90	0,00
22.1.	Zuweisung zu gesetzlichen Rücklagen	0,00	0,00	0,00	0,00
22.2.	Zuweisung zu satzungsgemäßen Rücklagen	0,00	0,00	0,00	0,00
22.3.	Zuweisung zu anderen Rücklagen	0,00	0,00	0,00	0,00
22.	Zuweisung zu Gewinnrücklagen	0,00	0,00	0,00	0,00
23.	Gewinnvortrag / Verlustvortrag aus dem Vorjahr	0,00	0,00	0,00	0,00
24.	Bilanzgewinn (-) / Bilanzverlust (+) (Summe aus Z 19 bis Z 23)	1.596,49	48.270,00	-46.673,51	-36.851,53

Gewinn- und Verlustrechnung 2022

FG Wien der Kino-, Kultur- und Vergnügungsbetriebe

Position	Bezeichnung	G & V 2022 in EUR	VA 2022 in EUR	mehr/weniger in EUR	G & V 2021 in EUR
1.1.	Kammerumlage 1	0,00	0,00	0,00	0,00
1.2.	Kammerumlage 2	0,00	0,00	0,00	0,00
	40200 Grundumlagen gem. § 123 WKG	-249.584,67	-145.900,00	-103.684,67	-298.967,42
	40220 Grundumlagen - FV-Anteil	46.300,00	46.300,00	0,00	41.100,00
1.3.	Grundumlagen	-203.284,67	-99.600,00	-103.684,67	-257.867,42
1.4.	Gebühren für Sonderleistungen	0,00	0,00	0,00	0,00
1.5.	Waren- und Leistungserlöse	0,00	0,00	0,00	0,00
1.	Umsatzerlöse, Umlagen und Gebühren	-203.284,67	-99.600,00	-103.684,67	-257.867,42
2.1.	Veränderungen des Bestands an fertigen und unfertigen Erzeugnissen sowie an noch nicht abrechenbaren Leistungen	0,00	0,00	0,00	0,00
2.	Veränderungen des Bestands an fertigen und unfertigen Erzeugnissen sowie an noch nicht abrechenbaren Leistungen	0,00	0,00	0,00	0,00
3.	Andere aktivierte Eigenleistungen	0,00	0,00	0,00	0,00
4.1.	Erträge aus dem Abgang vom und der Zuschreibung zum Anlagevermögen mit Ausnahme der Finanzanlagen	0,00	0,00	0,00	0,00
	47100 Erträge aus der Auflösung von sonstigen Rückstellungen	-1.722,39	0,00	-1.722,39	0,00
4.2.	Erträge aus der Auflösung von Rückstellungen	-1.722,39	0,00	-1.722,39	0,00
4.3.	Übrige sonstige betriebliche Erträge	0,00	0,00	0,00	0,00
	48200 Zuschüsse, Förderungsbeiträge und Sponsoring	-43.600,00	-43.600,00	0,00	-28.955,68
4.4.	Zuschüsse, Förderungsbeiträge, Straf gelder	-43.600,00	-43.600,00	0,00	-28.955,68
4.	Sonstige betriebliche Erträge	-45.322,39	-43.600,00	-1.722,39	-28.955,68
5.1.	Materialaufwand	0,00	0,00	0,00	0,00
5.2.	Aufwendungen für bezogene Leistungen	0,00	0,00	0,00	0,00
5.	Aufwendungen für Material und sonstige bezogene Leistungen	0,00	0,00	0,00	0,00
6.1.	Löhne	0,00	0,00	0,00	0,00
	62000 Gehälter	54.579,37	52.120,00	2.459,37	35.809,47
	62030 Nicht gesetzliche Aufwendungen Personal	522,82	460,00	62,82	421,34
	62200 Mehrdienstleistungen	0,00	1.000,00	-1.000,00	55,42
	62400 Jubiläumsgaben Personal	409,35	390,00	19,35	268,57
6.2.	Gehälter	55.511,54	53.970,00	1.541,54	36.554,80
	64000 Aufwendungen für Abfertigungen	545,78	520,00	25,78	358,09
	64020 Aufwendungen für Abfertigungen (Mitarbeiter Vorsorgekasse)	495,59	480,00	15,59	307,74
6.3.	Aufwendungen für Abfertigungen	1.041,37	1.000,00	41,37	665,83
	64500 Aufwendungen für Altersversorgung (Pensionskassenbeiträge)	2.183,19	2.080,00	103,19	1.432,37
	64510 Aufwendungen für Altersversorgung (Pensionsfondsbeiträge)	4.000,00	4.000,00	0,00	4.000,00
6.4.	Aufwendungen für Altersversorgung	6.183,19	6.080,00	103,19	5.432,37
	66700 Gesetzliche Lohn- und Gehaltsnebenkosten	12.442,42	11.660,00	782,42	8.526,36
6.5.	Aufwendungen für gesetzlich vorgeschriebene Sozialabgaben sowie vom Entgelt abhängige Abgaben und Pflichtbeiträge	12.442,42	11.660,00	782,42	8.526,36
	67900 Sonstiger Personalaufwand	223,00	180,00	43,00	7.768,14
6.6.	Sonstige Sozialaufwendungen	223,00	180,00	43,00	7.768,14
6.	Personalaufwand	75.401,52	72.890,00	2.511,52	58.947,50
7.1.	Abschreibung auf immaterielle Gegenstände des Anlagevermögens und Sachanlagen	0,00	0,00	0,00	0,00
7.2.	Abschreibungen auf Umlaufvermögen	0,00	0,00	0,00	0,00
7.	Abschreibungen	0,00	0,00	0,00	0,00
8.1.	Sonstige Steuern und Abgaben	0,00	0,00	0,00	0,00
	72490 Betriebskosten sonstige	327,38	0,00	327,38	216,00
	72491 Betriebskosten ILV	6.411,05	4.420,00	1.991,05	3.890,11

Gewinn- und Verlustrechnung 2022

FG Wien der Kino-, Kultur- und Vergnügungsbetriebe

Position	Bezeichnung	G & V 2022 in EUR	VA 2022 in EUR	mehr/weniger in EUR	G & V 2021 in EUR
8.2.	Instandhaltung und Reinigung durch Dritte, Energie und Entsorgung	6.738,43	4.420,00	2.318,43	4.106,11
	73500 Reiseaufwand Funktionäre	560,27	1.500,00	-939,73	0,00
	73510 Reiseaufwand Personal	640,34	1.000,00	-359,66	0,00
	73800 Postgebühren und Botendienste	18,20	300,00	-281,80	9,20
	73900 Telekommunikationsgebühren	0,00	300,00	-300,00	13,58
8.3.	Transport-, Reise- und Fahrtaufwand, Nachrichtenaufwand	1.218,81	3.100,00	-1.881,19	22,78
	74000 Miete Immobilien	1.827,08	1.800,00	27,08	1.321,56
8.4.	Miet-, Pacht-, Leasing- und Lizenzaufwand	1.827,08	1.800,00	27,08	1.321,56
	75100 Vortragende und Prüfer	1.220,00	16.000,00	-14.780,00	28.521,60
	75200 Konsulenten und Korrespondenten	0,00	7.000,00	-7.000,00	0,00
8.5.	Aufwendungen für Vortragende und Prüfer, beigestelltes Personal	1.220,00	23.000,00	-21.780,00	28.521,60
	75800 Funktionsentschädigungen	34.238,33	36.600,00	-2.361,67	35.300,00
8.6.	Funktionsentschädigungen	34.238,33	36.600,00	-2.361,67	35.300,00
	76000 Büromaterial	6,46	250,00	-243,54	12,96
	76020 Sonst. EDV- und Kommunikationsaufwand	1.935,75	1.620,00	315,75	1.396,05
	76091 Büroleistungen ILV	18,65	0,00	18,65	24,50
	76320 Zeitungen und Publikationen	614,67	450,00	164,67	987,32
	76500 Schaltung von Werbeträgern für Mitgliederbetreuung und Kommunikation	751,68	9.600,00	-8.848,32	557,68
	76510 Ausstattungs- und Dekorationsaufwand	0,00	0,00	0,00	10.704,00
	76530 Produktionsaufwand für Mitgliederbetreuung und Kommunikation	48.117,43	13.160,00	34.957,43	0,00
	76540 Unterrichts- und Prüfungsmaterial	0,00	3.000,00	-3.000,00	0,00
	76590 Sonstiger Aufwand für Mitgliederbetreuung und Kommunikation	4.434,27	1.580,00	2.854,27	9.625,73
	76600 Sitzungsaufwand	1.917,14	500,00	1.417,14	0,00
	76610 Bewirtung und Repräsentationen	0,00	1.580,00	-1.580,00	120,00
	76990 Sonstiger Büroaufwand	1.020,00	16.800,00	-15.780,00	0,00
8.7.	Mitgliederbetreuung, Kommunikation und Büroaufwand	58.816,05	48.540,00	10.276,05	23.428,24
	77810 Förderungsbeiträge und Zuschüsse	2.000,00	2.000,00	0,00	2.000,00
8.8.	Förderungsbeiträge und Zuschüsse	2.000,00	2.000,00	0,00	2.000,00
	75820 Kollektivunfallversicherung Funktionäre	456,29	410,00	46,29	446,07
	77500 Beratungs- und Prüfungsaufwand	0,00	0,00	0,00	2.489,00
	77800 Mitgliedsbeiträge	529,00	540,00	-11,00	529,00
	77900 Spesen des Geldverkehrs	1.411,36	760,00	651,36	306,72
	79008 Aufwendungen aus Einhebungsvergütungen	5.082,13	2.490,00	2.592,13	6.446,71
8.9.	Übrige betriebliche Aufwendungen	7.478,78	4.200,00	3.278,78	10.217,50
8.	Sonstige betriebliche Aufwendungen	113.537,48	123.660,00	-10.122,52	104.917,79
9.	Betriebserfolg (Zwischensumme aus Z 1 bis Z 8)	-59.668,06	53.350,00	-113.018,06	-122.957,81
10.1.	Erträge aus Beteiligungen verbundener Unternehmen	0,00	0,00	0,00	0,00
10.2.	Erträge aus anderen Beteiligungen	0,00	0,00	0,00	0,00
10.	Erträge aus Beteiligungen	0,00	0,00	0,00	0,00
	80500 Erträge aus Wertpapieren und Ausleihungen	-3.085,99	-2.980,00	-105,99	-5.947,83
11.1.	Erträge aus anderen Wertpapieren und Ausleihungen des Finanzanlagevermögens	-3.085,99	-2.980,00	-105,99	-5.947,83
11.2.	Erträge aus anderen Wertpapieren und Ausleihungen des Finanzanlagevermögens verbundener Unternehmen	0,00	0,00	0,00	0,00
11.	Erträge aus anderen Wertpapieren und Ausleihungen des Finanzanlagevermögens	-3.085,99	-2.980,00	-105,99	-5.947,83
12.1.	Sonstige Zinsen und ähnliche Erträge verbundener Unternehmen	0,00	0,00	0,00	0,00
12.2.	Sonstige Zinsen und ähnliche Erträge sonstige	0,00	0,00	0,00	0,00

Gewinn- und Verlustrechnung 2022

FG Wien der Kino-, Kultur- und Vergnügungsbetriebe

Position	Bezeichnung	G & V 2022 in EUR	VA 2022 in EUR	mehr/weniger in EUR	G & V 2021 in EUR
12.	Sonstige Zinsen und ähnliche Erträge	0,00	0,00	0,00	0,00
	82000 Erträge aus dem Abgang von und der Zuschreibung zu Finanzanlagen	7.542,14	0,00	7.542,14	0,00
13.1.	Erträge aus dem Abgang von und der Zuschreibung zu Finanzanlagen und Wertpapieren des Umlaufvermögens	7.542,14	0,00	7.542,14	0,00
13.	Erträge aus dem Abgang von und der Zuschreibung zu Finanzanlagen und Wertpapieren des Umlaufvermögens	7.542,14	0,00	7.542,14	0,00
	82610 Kurs- und Wertberichtigungen zu Wertpapieren	736,10	0,00	736,10	0,00
14.1.	Abschreibungen auf Finanzanlagen und Wertpapiere des Umlaufvermögens	736,10	0,00	736,10	0,00
14.2.	Aufwendungen aus verbundenen Unternehmen	0,00	0,00	0,00	0,00
14.3.	Aufwendungen sonstige	0,00	0,00	0,00	0,00
14.	Aufwendungen aus Finanzanlagen und aus Wertpapieren des Umlaufvermögens	736,10	0,00	736,10	0,00
15.1.	Zinsen und ähnliche Aufwendungen an verbundene Unternehmen	0,00	0,00	0,00	0,00
	82800 Zinsaufwand	0,00	200,00	-200,00	0,00
15.2.	Zinsen und ähnliche Aufwendungen sonstige	0,00	200,00	-200,00	0,00
15.3.	Nicht ausgenutzte Lieferantenskonti	0,00	0,00	0,00	0,00
15.	Zinsen und ähnliche Aufwendungen	0,00	200,00	-200,00	0,00
16.	Finanzerfolg (Zwischensumme aus Z 10 bis Z 15)	5.192,25	-2.780,00	7.972,25	-5.947,83
17.	Ergebnis vor Steuern (Summe aus Z 9 und Z 16)	-54.475,81	50.570,00	-105.045,81	-128.905,64
	85020 Kapitalertragssteuer	-617,56	350,00	-967,56	568,83
18.1.	Steuern vom Einkommen und Ertrag	-617,56	350,00	-967,56	568,83
18.	Steuern vom Einkommen und Ertrag	-617,56	350,00	-967,56	568,83
19.	Ergebnis nach Steuern (Summe aus Z 17 und Z 18)	-55.093,37	50.920,00	-106.013,37	-128.336,81
20.1.	Auflösung von Kapitalrücklagen	0,00	0,00	0,00	0,00
20.	Auflösung von Kapitalrücklagen	0,00	0,00	0,00	0,00
21.1.	Auflösung gesetzlicher Rücklagen	0,00	0,00	0,00	0,00
21.2.	Auflösung satzungsgemäßer Rücklagen	0,00	0,00	0,00	0,00
	87521 Auflösung von anderen Rücklagen	0,00	0,00	0,00	-12.705,65
21.3.	Auflösung anderer Rücklagen	0,00	0,00	0,00	-12.705,65
21.	Auflösung von Gewinnrücklagen	0,00	0,00	0,00	-12.705,65
22.1.	Zuweisung zu gesetzlichen Rücklagen	0,00	0,00	0,00	0,00
22.2.	Zuweisung zu satzungsgemäßen Rücklagen	0,00	0,00	0,00	0,00
	89021 Zuweisung zu anderen Rücklagen	2.778,30	0,00	2.778,30	0,00
22.3.	Zuweisung zu anderen Rücklagen	2.778,30	0,00	2.778,30	0,00
22.	Zuweisung zu Gewinnrücklagen	2.778,30	0,00	2.778,30	0,00
23.	Gewinnvortrag / Verlustvortrag aus dem Vorjahr	0,00	0,00	0,00	0,00
24.	Bilanzgewinn (-) / Bilanzverlust (+) (Summe aus Z 19 bis Z 23)	-52.315,07	50.920,00	-103.235,07	-141.042,46

Gewinn- und Verlustrechnung 2022

FG Wien der Freizeit- und Sportbetriebe

Position	Bezeichnung	G & V 2022 in EUR	VA 2022 in EUR	mehr/weniger in EUR	G & V 2021 in EUR
1.1.	Kammerumlage 1	0,00	0,00	0,00	0,00
1.2.	Kammerumlage 2	0,00	0,00	0,00	0,00
	40200 Grundumlagen gem. § 123 WKG	-823.626,60	-381.570,00	-442.056,60	-775.324,33
	40220 Grundumlagen - FV-Anteil	65.170,00	65.170,00	0,00	86.176,97
1.3.	Grundumlagen	-758.456,60	-316.400,00	-442.056,60	-689.147,36
1.4.	Gebühren für Sonderleistungen	0,00	0,00	0,00	0,00
1.5.	Waren- und Leistungserlöse	0,00	0,00	0,00	0,00
1.	Umsatzerlöse, Umlagen und Gebühren	-758.456,60	-316.400,00	-442.056,60	-689.147,36
2.1.	Veränderungen des Bestands an fertigen und unfertigen Erzeugnissen sowie an noch nicht abrechenbaren Leistungen	0,00	0,00	0,00	0,00
2.	Veränderungen des Bestands an fertigen und unfertigen Erzeugnissen sowie an noch nicht abrechenbaren Leistungen	0,00	0,00	0,00	0,00
3.	Andere aktivierte Eigenleistungen	0,00	0,00	0,00	0,00
4.1.	Erträge aus dem Abgang vom und der Zuschreibung zum Anlagevermögen mit Ausnahme der Finanzanlagen	0,00	0,00	0,00	0,00
	47100 Erträge aus der Auflösung von sonstigen Rückstellungen	0,00	0,00	0,00	-2.393,60
4.2.	Erträge aus der Auflösung von Rückstellungen	0,00	0,00	0,00	-2.393,60
	48900 Sonstige Erträge	-2.610,00	-7.000,00	4.390,00	-2.162,90
4.3.	Übrige sonstige betriebliche Erträge	-2.610,00	-7.000,00	4.390,00	-2.162,90
4.4.	Zuschüsse, Förderungsbeiträge, Strafgeder	0,00	0,00	0,00	0,00
4.	Sonstige betriebliche Erträge	-2.610,00	-7.000,00	4.390,00	-4.556,50
5.1.	Materialaufwand	0,00	0,00	0,00	0,00
5.2.	Aufwendungen für bezogene Leistungen	0,00	0,00	0,00	0,00
5.	Aufwendungen für Material und sonstige bezogene Leistungen	0,00	0,00	0,00	0,00
6.1.	Löhne	0,00	0,00	0,00	0,00
	62000 Gehälter	139.969,34	141.560,00	-1.590,66	154.433,41
	62030 Nicht gesetzliche Aufwendungen Personal	1.617,11	1.500,00	117,11	1.821,32
	62200 Mehrdienstleistungen	8.916,81	3.000,00	5.916,81	0,00
	62400 Jubiläumsgaben Personal	1.049,76	1.060,00	-10,24	1.158,25
6.2.	Gehälter	151.553,02	147.120,00	4.433,02	157.412,98
	64000 Aufwendungen für Abfertigungen	1.399,71	1.420,00	-20,29	1.544,36
	64020 Aufwendungen für Abfertigungen (Mitarbeitervorsorgekasse)	1.336,29	1.520,00	-183,71	1.326,00
6.3.	Aufwendungen für Abfertigungen	2.736,00	2.940,00	-204,00	2.870,36
	64500 Aufwendungen für Altersversorgung (Pensionskassenbeiträge)	5.598,77	5.660,00	-61,23	6.177,32
6.4.	Aufwendungen für Altersversorgung	5.598,77	5.660,00	-61,23	6.177,32
	66700 Gesetzliche Lohn- und Gehaltsnebenkosten	33.405,48	33.510,00	-104,52	36.609,36
6.5.	Aufwendungen für gesetzlich vorgeschriebene Sozialabgaben sowie vom Entgelt abhängige Abgaben und Pflichtbeiträge	33.405,48	33.510,00	-104,52	36.609,36
	67900 Sonstiger Personalaufwand	644,00	620,00	24,00	-5.204,88
6.6.	Sonstige Sozialaufwendungen	644,00	620,00	24,00	-5.204,88
6.	Personalaufwand	193.937,27	189.850,00	4.087,27	197.865,14
	70521 GWG Datenverarbeitungsprogramme	0,00	300,00	-300,00	0,00
	70590 Andere geringwertige Wirtschaftsgüter	455,76	500,00	-44,24	0,00
7.1.	Abschreibung auf immaterielle Gegenstände des Anlagevermögens und Sachanlagen	455,76	800,00	-344,24	0,00
7.2.	Abschreibungen auf Umlaufvermögen	0,00	0,00	0,00	0,00
7.	Abschreibungen	455,76	800,00	-344,24	0,00
8.1.	Sonstige Steuern und Abgaben	0,00	0,00	0,00	0,00
	72000 Wartung Datenverarbeitungsprogramme	0,00	250,00	-250,00	0,00
	72040 Instandhaltung EDV-Anlagen	772,20	8.000,00	-7.227,80	940,50
	72490 Betriebskosten sonstige	0,00	300,00	-300,00	216,00

Gewinn- und Verlustrechnung 2022

FG Wien der Freizeit- und Sportbetriebe

Position	Bezeichnung	G & V 2022 in EUR	VA 2022 in EUR	mehr/weniger in EUR	G & V 2021 in EUR
72491	Betriebskosten ILV	18.520,42	14.920,00	3.600,42	15.599,78
8.2.	Instandhaltung und Reinigung durch Dritte, Energie und Entsorgung	19.292,62	23.470,00	-4.177,38	16.756,28
73410	Mietwagen	1.100,00	0,00	1.100,00	0,00
73500	Reiseaufwand Funktionäre	810,74	5.400,00	-4.589,26	84,28
73510	Reiseaufwand Personal	99,94	6.000,00	-5.900,06	408,36
73580	Reiseaufwand Externe	0,00	7.900,00	-7.900,00	0,00
73800	Postgebühren und Botendienste	336,58	3.600,00	-3.263,42	109,26
73900	Telekommunikationsgebühren	1.963,27	6.200,00	-4.236,73	3.600,12
8.3.	Transport-, Reise- und Fahrtaufwand, Nachrichtenaufwand	4.310,53	29.100,00	-24.789,47	4.202,02
74000	Miete Immobilien	0,00	6.000,00	-6.000,00	1.321,56
74800	Lizenzgebühren, Werknutzungsrechte, Tantiemen, Urheberrechte	4.000,00	0,00	4.000,00	0,00
8.4.	Miet-, Pacht-, Leasing- und Lizenzaufwand	4.000,00	6.000,00	-2.000,00	1.321,56
75100	Vortragende und Prüfer	83,80	21.000,00	-20.916,20	1.530,00
75200	Konsulenten und Korrespondenten	20.400,00	64.100,00	-43.700,00	13.309,85
8.5.	Aufwendungen für Vortragende und Prüfer, beigestelltes Personal	20.483,80	85.100,00	-64.616,20	14.839,85
75800	Funktionsentschädigungen	42.111,60	42.280,00	-168,40	41.449,20
8.6.	Funktionsentschädigungen	42.111,60	42.280,00	-168,40	41.449,20
76000	Büromaterial	120,06	4.700,00	-4.579,94	160,77
76020	Sonst. EDV- und Kommunikationsaufwand	5.690,66	7.490,00	-1.799,34	5.604,00
76090	Bezogene Büroleistungen	36,00	1.600,00	-1.564,00	0,00
76091	Büroleistungen ILV	0,00	3.200,00	-3.200,00	14,70
76320	Zeitungen und Publikationen	2.169,44	2.500,00	-330,56	2.596,07
76500	Schaltung von Werbeträgern für Mitgliederbetreuung und Kommunikation	6.331,00	18.100,00	-11.769,00	1.786,34
76520	Aufwand für Messstand	0,00	5.000,00	-5.000,00	0,00
76530	Produktionsaufwand für Mitgliederbetreuung und Kommunikation	37.639,25	36.910,00	729,25	62.723,98
76590	Sonstiger Aufwand für Mitgliederbetreuung und Kommunikation	2.751,80	93.880,00	-91.128,20	35.768,00
76600	Sitzungsaufwand	716,20	5.000,00	-4.283,80	846,50
76610	Bewirtung und Repräsentationen	29.526,98	9.700,00	19.826,98	200,00
76990	Sonstiger Büroaufwand	3.914,00	2.800,00	1.114,00	2.160,00
8.7.	Mitgliederbetreuung, Kommunikation und Büroaufwand	88.895,39	190.880,00	-101.984,61	111.860,36
77810	Förderungsbeiträge und Zuschüsse	16.084,00	85.150,00	-69.066,00	15.810,00
8.8.	Förderungsbeiträge und Zuschüsse	16.084,00	85.150,00	-69.066,00	15.810,00
75810	Aus- und Fortbildung Funktionäre	0,00	1.800,00	-1.800,00	0,00
75820	Kollektivunfallversicherung Funktionäre	693,56	650,00	43,56	678,03
77500	Beratungs- und Prüfungsaufwand	0,00	0,00	0,00	120,00
77700	Aus- und Fortbildung	0,00	1.500,00	-1.500,00	0,00
77800	Mitgliedsbeiträge	2.589,68	6.640,00	-4.050,32	7.034,80
77830	Preise und Auszeichnungen	0,00	400,00	-400,00	0,00
77900	Spesen des Geldverkehrs	3.916,00	2.000,00	1.916,00	966,66
79008	Aufwendungen aus Einhebungsvergütungen	18.961,36	7.910,00	11.051,36	17.228,72
8.9.	Übrige betriebliche Aufwendungen	26.160,60	20.900,00	5.260,60	26.028,21
8.	Sonstige betriebliche Aufwendungen	221.338,54	482.880,00	-261.541,46	232.267,48
9.	Betriebserfolg (Zwischensumme aus Z 1 bis Z 8)	-345.335,03	350.130,00	-695.465,03	-263.571,24
10.1.	Erträge aus Beteiligungen verbundener Unternehmen	0,00	0,00	0,00	0,00
10.2.	Erträge aus anderen Beteiligungen	0,00	0,00	0,00	0,00
10.	Erträge aus Beteiligungen	0,00	0,00	0,00	0,00
80500	Erträge aus Wertpapieren und Ausleihungen	-8.562,48	-7.880,00	-682,48	-14.960,49
11.1.	Erträge aus anderen Wertpapieren und Ausleihungen des Finanzanlagevermögens	-8.562,48	-7.880,00	-682,48	-14.960,49

Gewinn- und Verlustrechnung 2022

FG Wien der Freizeit- und Sportbetriebe

Position	Bezeichnung	G & V 2022 in EUR	VA 2022 in EUR	mehr/weniger in EUR	G & V 2021 in EUR
11.2.	Erträge aus anderen Wertpapieren und Ausleihungen des Finanzanlagevermögens verbundener Unternehmen	0,00	0,00	0,00	0,00
11.	Erträge aus anderen Wertpapieren und Ausleihungen des Finanzanlagevermögens	-8.562,48	-7.880,00	-682,48	-14.960,49
12.1.	Sonstige Zinsen und ähnliche Erträge verbundener Unternehmen	0,00	0,00	0,00	0,00
12.2.	Sonstige Zinsen und ähnliche Erträge sonstige	0,00	0,00	0,00	0,00
12.	Sonstige Zinsen und ähnliche Erträge	0,00	0,00	0,00	0,00
82000	Erträge aus dem Abgang von und der Zuschreibung zu Finanzanlagen	20.926,66	0,00	20.926,66	0,00
13.1.	Erträge aus dem Abgang von und der Zuschreibung zu Finanzanlagen und Wertpapieren des Umlaufvermögens	20.926,66	0,00	20.926,66	0,00
13.	Erträge aus dem Abgang von und der Zuschreibung zu Finanzanlagen und Wertpapieren des Umlaufvermögens	20.926,66	0,00	20.926,66	0,00
82610	Kurs- und Wertberichtigungen zu Wertpapieren	2.042,41	0,00	2.042,41	0,00
14.1.	Abschreibungen auf Finanzanlagen und Wertpapiere des Umlaufvermögens	2.042,41	0,00	2.042,41	0,00
14.2.	Aufwendungen aus verbundenen Unternehmen	0,00	0,00	0,00	0,00
14.3.	Aufwendungen sonstige	0,00	0,00	0,00	0,00
14.	Aufwendungen aus Finanzanlagen und aus Wertpapieren des Umlaufvermögens	2.042,41	0,00	2.042,41	0,00
15.1.	Zinsen und ähnliche Aufwendungen an verbundene Unternehmen	0,00	0,00	0,00	0,00
15.2.	Zinsen und ähnliche Aufwendungen sonstige	0,00	0,00	0,00	0,00
15.3.	Nicht ausgenutzte Lieferantenskonti	0,00	0,00	0,00	0,00
15.	Zinsen und ähnliche Aufwendungen	0,00	0,00	0,00	0,00
16.	Finanzerfolg (Zwischensumme aus Z 10 bis Z 15)	14.406,59	-7.880,00	22.286,59	-14.960,49
17.	Ergebnis vor Steuern (Summe aus Z 9 und Z 16)	-330.928,44	342.250,00	-673.178,44	-278.531,73
85020	Kapitalertragssteuer	-1.713,49	930,00	-2.643,49	1.430,76
18.1.	Steuern vom Einkommen und Ertrag	-1.713,49	930,00	-2.643,49	1.430,76
18.	Steuern vom Einkommen und Ertrag	-1.713,49	930,00	-2.643,49	1.430,76
19.	Ergebnis nach Steuern (Summe aus Z 17 und Z 18)	-332.641,93	343.180,00	-675.821,93	-277.100,97
20.1.	Auflösung von Kapitalrücklagen	0,00	0,00	0,00	0,00
20.	Auflösung von Kapitalrücklagen	0,00	0,00	0,00	0,00
21.1.	Auflösung gesetzlicher Rücklagen	0,00	0,00	0,00	0,00
21.2.	Auflösung satzungsgemäßer Rücklagen	0,00	0,00	0,00	0,00
21.3.	Auflösung anderer Rücklagen	0,00	0,00	0,00	0,00
21.	Auflösung von Gewinnrücklagen	0,00	0,00	0,00	0,00
22.1.	Zuweisung zu gesetzlichen Rücklagen	0,00	0,00	0,00	0,00
22.2.	Zuweisung zu satzungsgemäßen Rücklagen	0,00	0,00	0,00	0,00
22.3.	Zuweisung zu anderen Rücklagen	0,00	0,00	0,00	0,00
22.	Zuweisung zu Gewinnrücklagen	0,00	0,00	0,00	0,00
23.	Gewinnvortrag / Verlustvortrag aus dem Vorjahr	0,00	0,00	0,00	0,00
24.	Bilanzgewinn (-) / Bilanzverlust (+) (Summe aus Z 19 bis Z 23)	-332.641,93	343.180,00	-675.821,93	-277.100,97

10. Gewinn- u. Verlustrechnung 2022 FO Sparte Information u. Consulting

Gewinn- und Verlustrechnung 2022

Sparte Information und Consulting

Position	Bezeichnung	G & V 2022 in EUR	VA 2022 in EUR	mehr/weniger in EUR	G & V 2021 in EUR
1.1.	Kammerumlage 1	0,00	0,00	0,00	0,00
1.2.	Kammerumlage 2	0,00	0,00	0,00	0,00
	40200 Grundumlagen gem. § 123 WKG	-6.800.010,29	-5.705.220,00	-1.094.790,29	-7.136.020,34
	40220 Grundumlagen - FV-Anteil	1.631.670,00	1.631.670,00	0,00	1.795.519,55
1.3.	Grundumlagen	-5.168.340,29	-4.073.550,00	-1.094.790,29	-5.340.500,79
1.4.	Gebühren für Sonderleistungen	0,00	0,00	0,00	0,00
	42002 Erlöse aus Kursen und Vorträgen	-130.475,30	-97.000,00	-33.475,30	-82.204,34
	48902 Sonstige USt-pflichtige Leistungen	-85.948,55	-80.000,00	-5.948,55	-78.745,50
1.5.	Waren- und Leistungserlöse	-216.423,85	-177.000,00	-39.423,85	-160.949,84
1.	Umsatzerlöse, Umlagen und Gebühren	-5.384.764,14	-4.250.550,00	-1.134.214,14	-5.501.450,63
2.1.	Veränderungen des Bestands an fertigen und unfertigen Erzeugnissen sowie an noch nicht abrechenbaren Leistungen	0,00	0,00	0,00	0,00
2.	Veränderungen des Bestands an fertigen und unfertigen Erzeugnissen sowie an noch nicht abrechenbaren Leistungen	0,00	0,00	0,00	0,00
3.	Andere aktivierte Eigenleistungen	0,00	0,00	0,00	0,00
4.1.	Erträge aus dem Abgang vom und der Zuschreibung zum Anlagevermögen mit Ausnahme der Finanzanlagen	0,00	0,00	0,00	0,00
4.2.	Erträge aus der Auflösung von Rückstellungen	0,00	0,00	0,00	0,00
	48120 Kostenersatz für Personalaufwand	-34.539,93	-28.760,00	-5.779,93	-29.369,09
	48130 Kostenersatz für Sachaufwand	-6.808,35	-6.290,00	-518,35	-4.371,25
	48900 Sonstige Erträge	-40.712,31	-25.000,00	-15.712,31	-37.335,14
4.3.	Übrige sonstige betriebliche Erträge	-82.060,59	-60.050,00	-22.010,59	-71.075,48
	48200 Zuschüsse, Förderungsbeiträge und Sponsoring	-119.100,00	-142.500,00	23.400,00	0,00
4.4.	Zuschüsse, Förderungsbeiträge, Straf gelder	-119.100,00	-142.500,00	23.400,00	0,00
4.	Sonstige betriebliche Erträge	-201.160,59	-202.550,00	1.389,41	-71.075,48
5.1.	Materialaufwand	0,00	0,00	0,00	0,00
5.2.	Aufwendungen für bezogene Leistungen	0,00	0,00	0,00	0,00
5.	Aufwendungen für Material und sonstige bezogene Leistungen	0,00	0,00	0,00	0,00
6.1.	Löhne	0,00	0,00	0,00	0,00
	62000 Gehälter	985.104,29	987.930,00	-2.825,71	951.999,41
	62030 Nicht gesetzliche Aufwendungen Personal	11.095,27	10.070,00	1.025,27	11.352,60
	62200 Mehrdienstleistungen	7.626,43	21.000,00	-13.373,57	3.938,15
	62400 Jubiläumsgaben Personal	7.388,32	7.430,00	-41,68	7.140,06
6.2.	Gehälter	1.011.214,31	1.026.430,00	-15.215,69	974.430,22
	64000 Aufwendungen für Abfertigungen	9.851,07	9.870,00	-18,93	9.520,01
	64020 Aufwendungen für Abfertigungen (Mitarbeiter Vorsorgekasse)	9.375,72	10.270,00	-894,28	8.211,38
6.3.	Aufwendungen für Abfertigungen	19.226,79	20.140,00	-913,21	17.731,39
	64500 Aufwendungen für Altersversorgung (Pensionskassenbeiträge)	39.404,18	39.530,00	-125,82	38.079,99
6.4.	Aufwendungen für Altersversorgung	39.404,18	39.530,00	-125,82	38.079,99
	66700 Gesetzliche Lohn- und Gehaltsnebenkosten	234.111,21	231.200,00	2.911,21	226.418,32
6.5.	Aufwendungen für gesetzlich vorgeschriebene Sozialabgaben sowie vom Entgelt abhängige Abgaben und Pflichtbeiträge	234.111,21	231.200,00	2.911,21	226.418,32
	67900 Sonstiger Personalaufwand	4.378,00	4.300,00	78,00	20.387,39
6.6.	Sonstige Sozialaufwendungen	4.378,00	4.300,00	78,00	20.387,39
6.	Personalaufwand	1.308.334,49	1.321.600,00	-13.265,51	1.277.047,31
	70100 Abschreibung Anlagevermögen	0,00	300,00	-300,00	388,00
	70410 Datenverarbeitungsprogramme	0,00	0,00	0,00	3.454,44
	70470 Audio-, Video- und Präsentationsgeräte	0,00	0,00	0,00	1.811,37
	70480 Möbel	0,00	1.000,00	-1.000,00	0,00
	70550 GWG EDV-Anlagen	34,97	0,00	34,97	0,00
	70560 GWG Kommunikationsanlagen	570,98	0,00	570,98	0,00
	70570 GWG Audio-, Video- und Präsentationsgeräte	86,40	0,00	86,40	142,38
	70590 Andere geringwertige Wirtschaftsgüter	756,00	400,00	356,00	240,00

Gewinn- und Verlustrechnung 2022

Sparte Information und Consulting

Position	Bezeichnung	G & V 2022 in EUR	VA 2022 in EUR	mehr/weniger in EUR	G & V 2021 in EUR
7.1.	Abschreibung auf immaterielle Gegenstände des Anlagevermögens und Sachanlagen	1.448,35	1.700,00	-251,65	6.036,19
7.2.	Abschreibungen auf Umlaufvermögen	0,00	0,00	0,00	0,00
7.	Abschreibungen	1.448,35	1.700,00	-251,65	6.036,19
	71100 Sonstige Steuern und Abgaben	13.983,70	17.000,00	-3.016,30	1.270,65
8.1.	Sonstige Steuern und Abgaben	13.983,70	17.000,00	-3.016,30	1.270,65
	72000 Wartung Datenverarbeitungsprogramme	23.153,23	18.600,00	4.553,23	17.216,88
	72090 Instandhaltung andere Betriebs- und Geschäftsausstattung	895,44	0,00	895,44	0,00
	72490 Betriebskosten sonstige	1.650,89	2.700,00	-1.049,11	1.440,00
	72491 Betriebskosten ILV	126.161,36	107.300,00	18.861,36	103.284,89
8.2.	Instandhaltung und Reinigung durch Dritte, Energie und Entsorgung	151.860,92	128.600,00	23.260,92	121.941,77
	73000 Transporte durch Dritte	0,00	900,00	-900,00	552,00
	73280 KFZ-Aufwand	1.171,28	0,00	1.171,28	9.361,28
	73410 Mietwagen	2.332,52	0,00	2.332,52	96,00
	73500 Reiseaufwand Funktionäre	20.360,68	35.500,00	-15.139,32	10.142,30
	73510 Reiseaufwand Personal	13.638,38	21.300,00	-7.661,62	3.192,56
	73580 Reiseaufwand Externe	1.707,42	4.000,00	-2.292,58	550,00
	73800 Postgebühren und Botendienste	35.439,00	28.400,00	7.039,00	14.752,35
	73900 Telekommunikationsgebühren	11.695,99	10.200,00	1.495,99	13.034,17
8.3.	Transport-, Reise- und Fahrtaufwand, Nachrichtenaufwand	86.345,27	100.300,00	-13.954,73	51.680,66
	74000 Miete Immobilien	9.169,09	10.450,00	-1.280,91	8.810,40
	74800 Lizenzgebühren, Werknutzungsrechte, Tantiemen, Urheberrechte	719,28	0,00	719,28	63,00
8.4.	Miet-, Pacht-, Leasing- und Lizenzaufwand	9.888,37	10.450,00	-561,63	8.873,40
	75000 Beigestelltes Personal	10.574,22	5.500,00	5.074,22	0,00
	75100 Vortragende und Prüfer	166.170,38	166.650,00	-479,62	122.062,35
	75200 Konsulente und Korrespondenten	827.954,96	742.100,00	85.854,96	633.631,79
8.5.	Aufwendungen für Vortragende und Prüfer, beigestelltes Personal	1.004.699,56	914.250,00	90.449,56	755.694,14
	75800 Funktionsentschädigungen	382.140,90	394.170,00	-12.029,10	387.368,66
8.6.	Funktionsentschädigungen	382.140,90	394.170,00	-12.029,10	387.368,66
	76000 Büromaterial	3.484,07	4.950,00	-1.465,93	1.235,28
	76020 Sonst. EDV- und Kommunikationsaufwand	44.040,45	41.760,00	2.280,45	41.515,72
	76021 Bezogene IT-Leistungen	7.023,95	0,00	7.023,95	2.832,00
	76090 Bezogene Büroleistungen	133,20	4.850,00	-4.716,80	1.651,42
	76091 Büroleistungen ILV	1.247,33	12.700,00	-11.452,67	3.758,02
	76320 Zeitungen und Publikationen	10.834,57	12.790,00	-1.955,43	9.668,19
	76500 Schaltung von Werbeträgern für Mitgliederbetreuung und Kommunikation	293.045,28	310.700,00	-17.654,72	173.807,26
	76510 Ausstattung- und Dekorationsaufwand	895,90	0,00	895,90	0,00
	76520 Aufwand für Messestand	47.213,29	19.000,00	28.213,29	4.822,51
	76530 Produktionsaufwand für Mitgliederbetreuung und Kommunikation	548.555,90	616.870,00	-68.314,10	373.455,54
	76540 Unterrichts- und Prüfungsmaterial	9.090,11	5.100,00	3.990,11	3.065,00
	76590 Sonstiger Aufwand für Mitgliederbetreuung und Kommunikation	521.358,31	435.070,00	86.288,31	303.181,87
	76600 Sitzungsaufwand	5.729,07	6.950,00	-1.220,93	3.100,29
	76610 Bewirtung und Repräsentationen	2.483,53	13.450,00	-10.966,47	1.278,07
	76620 Studien	32.070,00	67.000,00	-34.930,00	30.225,00
	76900 Spenden	500,00	700,00	-200,00	3.300,00
	76990 Sonstiger Büroaufwand	135.930,32	176.920,00	-40.989,68	127.364,28
8.7.	Mitgliederbetreuung, Kommunikation und Büroaufwand	1.663.635,28	1.728.810,00	-65.174,72	1.084.260,45
	77810 Förderungsbeiträge und Zuschüsse	502.962,63	578.450,00	-75.487,37	180.950,23
8.8.	Förderungsbeiträge und Zuschüsse	502.962,63	578.450,00	-75.487,37	180.950,23
	75810 Aus- und Fortbildung Funktionäre	355,00	8.900,00	-8.545,00	0,00
	75820 Kollektivunfallversicherung Funktionäre	3.778,08	3.830,00	-51,92	3.693,50

Gewinn- und Verlustrechnung 2022

Sparte Information und Consulting

Position	Bezeichnung	G & V 2022 in EUR	VA 2022 in EUR	mehr/weniger in EUR	G & V 2021 in EUR
	77090 Sonstige Versicherungen	210,00	200,00	10,00	0,00
	77500 Beratungs- und Prüfungsaufwand	131.797,75	150.000,00	-18.202,25	64.023,00
	77700 Aus- und Fortbildung	260,00	700,00	-440,00	5.040,00
	77800 Mitgliedsbeiträge	24.927,00	26.370,00	-1.443,00	24.835,95
	77830 Preise und Auszeichnungen	15.279,25	29.200,00	-13.920,75	15.604,21
	77900 Spesen des Geldverkehrs	26.429,37	14.010,00	12.419,37	6.183,24
	78900 Sonstiger Sachaufwand	123.251,70	129.200,00	-5.948,30	108.220,89
	79008 Aufwendungen aus Einhebungsvergütungen	126.228,74	101.840,00	24.388,74	130.949,95
8.9.	Übrige betriebliche Aufwendungen	452.516,89	464.250,00	-11.733,11	358.550,74
8.	Sonstige betriebliche Aufwendungen	4.268.033,52	4.336.280,00	-68.246,48	2.950.590,70
9.	Betriebserfolg (Zwischensumme aus Z 1 bis Z 8)	-8.108,37	1.206.480,00	-1.214.588,37	-1.338.851,91
10.1.	Erträge aus Beteiligungen verbundener Unternehmen	0,00	0,00	0,00	0,00
10.2.	Erträge aus anderen Beteiligungen	0,00	0,00	0,00	0,00
10.	Erträge aus Beteiligungen	0,00	0,00	0,00	0,00
	80500 Erträge aus Wertpapieren und Ausleihungen	-57.659,05	-53.740,00	-3.919,05	-119.555,08
	80509 Erträge aus Wertpapieren und Ausleihungen § 94 Z 6 EStG	0,00	0,00	0,00	-3.839,12
11.1.	Erträge aus anderen Wertpapieren und Ausleihungen des Finanzanlagevermögens	-57.659,05	-53.740,00	-3.919,05	-123.394,20
11.2.	Erträge aus anderen Wertpapieren und Ausleihungen des Finanzanlagevermögens verbundener Unternehmen	0,00	0,00	0,00	0,00
11.	Erträge aus anderen Wertpapieren und Ausleihungen des Finanzanlagevermögens	-57.659,05	-53.740,00	-3.919,05	-123.394,20
12.1.	Sonstige Zinsen und ähnliche Erträge verbundener Unternehmen	0,00	0,00	0,00	0,00
	80510 Andere Zinserträge	0,00	-2.500,00	2.500,00	0,00
12.2.	Sonstige Zinsen und ähnliche Erträge sonstige	0,00	-2.500,00	2.500,00	0,00
12.	Sonstige Zinsen und ähnliche Erträge	0,00	-2.500,00	2.500,00	0,00
	82000 Erträge aus dem Abgang von und der Zuschreibung zu Finanzanlagen	140.918,55	0,00	140.918,55	0,00
13.1.	Erträge aus dem Abgang von und der Zuschreibung zu Finanzanlagen und Wertpapieren des Umlaufvermögens	140.918,55	0,00	140.918,55	0,00
13.	Erträge aus dem Abgang von und der Zuschreibung zu Finanzanlagen und Wertpapieren des Umlaufvermögens	140.918,55	0,00	140.918,55	0,00
	82610 Kurs- und Wertberichtigungen zu Wertpapieren	13.753,45	0,00	13.753,45	0,00
14.1.	Abschreibungen auf Finanzanlagen und Wertpapiere des Umlaufvermögens	13.753,45	0,00	13.753,45	0,00
14.2.	Aufwendungen aus verbundenen Unternehmen	0,00	0,00	0,00	0,00
	82609 Aufwendungen aus sonstigen Finanzanlagen gem. § 94 Z 6 EStG	0,00	0,00	0,00	3.839,12
14.3.	Aufwendungen sonstige	0,00	0,00	0,00	3.839,12
14.	Aufwendungen aus Finanzanlagen und aus Wertpapieren des Umlaufvermögens	13.753,45	0,00	13.753,45	3.839,12
15.1.	Zinsen und ähnliche Aufwendungen an verbundene Unternehmen	0,00	0,00	0,00	0,00
15.2.	Zinsen und ähnliche Aufwendungen sonstige	0,00	0,00	0,00	0,00
15.3.	Nicht ausgenutzte Lieferantenskonti	0,00	0,00	0,00	0,00
15.	Zinsen und ähnliche Aufwendungen	0,00	0,00	0,00	0,00
16.	Finanzerfolg (Zwischensumme aus Z 10 bis Z 15)	97.012,95	-56.240,00	153.252,95	-119.555,08
17.	Ergebnis vor Steuern (Summe aus Z 9 und Z 16)	88.904,58	1.150.240,00	-1.061.335,42	-1.458.406,99
	85020 Kapitalertragssteuer	-11.538,52	6.480,00	-18.018,52	11.433,77
18.1.	Steuern vom Einkommen und Ertrag	-11.538,52	6.480,00	-18.018,52	11.433,77
18.	Steuern vom Einkommen und Ertrag	-11.538,52	6.480,00	-18.018,52	11.433,77

Gewinn- und Verlustrechnung 2022

Sparte Information und Consulting

Position	Bezeichnung	G & V 2022 in EUR	VA 2022 in EUR	mehr/weniger in EUR	G & V 2021 in EUR
19.	Ergebnis nach Steuern (Summe aus Z 17 und Z 18)	77.366,06	1.156.720,00	-1.079.353,94	-1.446.973,22
20.1.	Auflösung von Kapitalrücklagen	0,00	0,00	0,00	0,00
20.	Auflösung von Kapitalrücklagen	0,00	0,00	0,00	0,00
21.1.	Auflösung gesetzlicher Rücklagen	0,00	0,00	0,00	0,00
21.2.	Auflösung satzungsgemäßer Rücklagen	0,00	0,00	0,00	0,00
21.3.	Auflösung anderer Rücklagen	0,00	0,00	0,00	0,00
21.	Auflösung von Gewinnrücklagen	0,00	0,00	0,00	0,00
22.1.	Zuweisung zu gesetzlichen Rücklagen	0,00	0,00	0,00	0,00
89023	Zuweisung zur Ausgleichsrücklage	0,00	0,00	0,00	763.239,24
22.2.	Zuweisung zu satzungsgemäßen Rücklagen	0,00	0,00	0,00	763.239,24
89021	Zuweisung zu anderen Rücklagen	0,00	0,00	0,00	683.733,98
22.3.	Zuweisung zu anderen Rücklagen	0,00	0,00	0,00	683.733,98
22.	Zuweisung zu Gewinnrücklagen	0,00	0,00	0,00	1.446.973,22
23.	Gewinnvortrag / Verlustvortrag aus dem Vorjahr	0,00	0,00	0,00	0,00
24.	Bilanzgewinn (-) / Bilanzverlust (+) (Summe aus Z 19 bis Z 23)	77.366,06	1.156.720,00	-1.079.353,94	0,00

Gewinn- und Verlustrechnung 2022

FG Entsorgungs-und Ressourcenmanagement

Position	Bezeichnung	G & V 2022 in EUR	VA 2022 in EUR	mehr/weniger in EUR	G & V 2021 in EUR
1.1.	Kammerumlage 1	0,00	0,00	0,00	0,00
1.2.	Kammerumlage 2	0,00	0,00	0,00	0,00
	40200 Grundumlagen gem. § 123 WKG	-561.887,64	-364.820,00	-197.067,64	-541.251,06
	40220 Grundumlagen - FV-Anteil	140.820,00	140.820,00	0,00	199.080,00
1.3.	Grundumlagen	-421.067,64	-224.000,00	-197.067,64	-342.171,06
1.4.	Gebühren für Sonderleistungen	0,00	0,00	0,00	0,00
1.5.	Waren- und Leistungserlöse	0,00	0,00	0,00	0,00
1.	Umsatzerlöse, Umlagen und Gebühren	-421.067,64	-224.000,00	-197.067,64	-342.171,06
2.1.	Veränderungen des Bestands an fertigen und unfertigen Erzeugnissen sowie an noch nicht abrechenbaren Leistungen	0,00	0,00	0,00	0,00
2.	Veränderungen des Bestands an fertigen und unfertigen Erzeugnissen sowie an noch nicht abrechenbaren Leistungen	0,00	0,00	0,00	0,00
3.	Andere aktivierte Eigenleistungen	0,00	0,00	0,00	0,00
4.1.	Erträge aus dem Abgang vom und der Zuschreibung zum Anlagevermögen mit Ausnahme der Finanzanlagen	0,00	0,00	0,00	0,00
4.2.	Erträge aus der Auflösung von Rückstellungen	0,00	0,00	0,00	0,00
4.3.	Übrige sonstige betriebliche Erträge	0,00	0,00	0,00	0,00
4.4.	Zuschüsse, Förderungsbeiträge, Strafgeelder	0,00	0,00	0,00	0,00
4.	Sonstige betriebliche Erträge	0,00	0,00	0,00	0,00
5.1.	Materialaufwand	0,00	0,00	0,00	0,00
5.2.	Aufwendungen für bezogene Leistungen	0,00	0,00	0,00	0,00
5.	Aufwendungen für Material und sonstige bezogene Leistungen	0,00	0,00	0,00	0,00
6.1.	Löhne	0,00	0,00	0,00	0,00
	62000 Gehälter	56.274,90	47.910,00	8.364,90	46.343,00
	62030 Nicht gesetzliche Aufwendungen Personal	632,85	470,00	162,85	529,18
	62200 Mehrdienstleistungen	1.073,28	2.000,00	-926,72	1.052,28
	62400 Jubiläumsgaben Personal	422,06	360,00	62,06	347,59
6.2.	Gehälter	58.403,09	50.740,00	7.663,09	48.272,05
	64000 Aufwendungen für Abfertigungen	562,76	480,00	82,76	463,43
	64020 Aufwendungen für Abfertigungen (Mitarbeiter-Vorsorgekasse)	534,79	480,00	54,79	394,59
6.3.	Aufwendungen für Abfertigungen	1.097,55	960,00	137,55	858,02
	64500 Aufwendungen für Altersversorgung (Pensionskassenbeiträge)	2.251,01	1.920,00	331,01	1.853,72
6.4.	Aufwendungen für Altersversorgung	2.251,01	1.920,00	331,01	1.853,72
	66700 Gesetzliche Lohn- und Gehaltsnebenkosten	13.372,54	11.090,00	2.282,54	10.944,15
6.5.	Aufwendungen für gesetzlich vorgeschriebene Sozialabgaben sowie vom Entgelt abhängige Abgaben und Pflichtbeiträge	13.372,54	11.090,00	2.282,54	10.944,15
	67900 Sonstiger Personalaufwand	248,40	190,00	58,40	1.094,11
6.6.	Sonstige Sozialaufwendungen	248,40	190,00	58,40	1.094,11
6.	Personalaufwand	75.372,59	64.900,00	10.472,59	63.022,05
	70590 Andere geringwertige Wirtschaftsgüter	518,40	0,00	518,40	240,00
7.1.	Abschreibung auf immaterielle Gegenstände des Anlagevermögens und Sachanlagen	518,40	0,00	518,40	240,00
7.2.	Abschreibungen auf Umlaufvermögen	0,00	0,00	0,00	0,00
7.	Abschreibungen	518,40	0,00	518,40	240,00
8.1.	Sonstige Steuern und Abgaben	0,00	0,00	0,00	0,00
	72490 Betriebskosten sonstige	327,38	300,00	27,38	288,00
	72491 Betriebskosten ILV	7.150,05	4.650,00	2.500,05	4.624,30
8.2.	Instandhaltung und Reinigung durch Dritte, Energie und Entsorgung	7.477,43	4.950,00	2.527,43	4.912,30
	73500 Reiseaufwand Funktionäre	6.456,07	3.000,00	3.456,07	1.306,26
	73510 Reiseaufwand Personal	3.939,12	2.000,00	1.939,12	18,59
	73800 Postgebühren und Botendienste	22.749,46	2.200,00	20.549,46	3.889,90

Gewinn- und Verlustrechnung 2022

FG Entsorgungs-und Ressourcenmanagement

Position	Bezeichnung	G & V 2022 in EUR	VA 2022 in EUR	mehr/weniger in EUR	G & V 2021 in EUR
	73900 Telekommunikationsgebühren	154,37	400,00	-245,63	154,37
8.3.	Transport-, Reise- und Fahrtaufwand, Nachrichtenaufwand	33.299,02	7.600,00	25.699,02	5.369,12
	74000 Miete Immobilien	1.827,08	1.800,00	27,08	1.762,08
	74800 Lizenzgebühren, Werknutzungsrechte, Tantiemen, Urheberrechte	466,56	0,00	466,56	0,00
8.4.	Miet-, Pacht-, Leasing- und Lizenzaufwand	2.293,64	1.800,00	493,64	1.762,08
	75100 Vortragende und Prüfer	19.574,92	5.000,00	14.574,92	7.200,00
	75200 Konsulenten und Korrespondenten	12.220,00	14.000,00	-1.780,00	0,00
8.5.	Aufwendungen für Vortragende und Prüfer, beigestelltes Personal	31.794,92	19.000,00	12.794,92	7.200,00
	75800 Funktionsentschädigungen	36.973,20	37.320,00	-346,80	36.770,20
8.6.	Funktionsentschädigungen	36.973,20	37.320,00	-346,80	36.770,20
	76000 Büromaterial	432,51	500,00	-67,49	148,63
	76020 Sonst. EDV- und Kommunikationsaufwand	2.552,10	2.050,00	502,10	1.992,60
	76090 Bezogene Büroleistungen	18,00	400,00	-382,00	0,00
	76091 Büroleistungen ILV	16,63	700,00	-683,37	0,00
	76320 Zeitungen und Publikationen	399,40	1.100,00	-700,60	451,71
	76500 Schaltung von Werbeträgern für Mitgliederbetreuung und Kommunikation	14.178,50	18.000,00	-3.821,50	3.780,00
	76530 Produktionsaufwand für Mitgliederbetreuung und Kommunikation	65.022,73	57.660,00	7.362,73	16.062,12
	76590 Sonstiger Aufwand für Mitgliederbetreuung und Kommunikation	28.106,60	15.000,00	13.106,60	300,00
	76600 Sitzungsaufwand	22,90	700,00	-677,10	0,00
	76610 Bewirtung und Repräsentationen	383,00	500,00	-117,00	0,00
	76990 Sonstiger Büroadaufwand	690,00	22.040,00	-21.350,00	6.790,24
8.7.	Mitgliederbetreuung, Kommunikation und Büroadaufwand	111.822,37	118.650,00	-6.827,63	29.525,30
	77810 Förderungsbeiträge und Zuschüsse	22.873,16	5.000,00	17.873,16	0,00
8.8.	Förderungsbeiträge und Zuschüsse	22.873,16	5.000,00	17.873,16	0,00
	75810 Aus- und Fortbildung Funktionäre	0,00	1.000,00	-1.000,00	0,00
	75820 Kollektivunfallversicherung Funktionäre	310,28	300,00	10,28	303,33
	77500 Beratungs- und Prüfungsaufwand	5.620,59	34.000,00	-28.379,41	2.400,00
	77800 Mitgliedsbeiträge	1.057,00	1.100,00	-43,00	1.057,00
	77830 Preise und Auszeichnungen	1.082,85	500,00	582,85	0,00
	77900 Spesen des Geldverkehrs	2.865,41	1.440,00	1.425,41	644,91
	79008 Aufwendungen aus Einhebungsvergütungen	10.526,73	5.600,00	4.926,73	8.554,26
8.9.	Übrige betriebliche Aufwendungen	21.462,86	43.940,00	-22.477,14	12.959,50
8.	Sonstige betriebliche Aufwendungen	267.996,60	238.260,00	29.736,60	98.498,50
9.	Betriebserfolg (Zwischensumme aus Z 1 bis Z 8)	-77.180,05	79.160,00	-156.340,05	-180.410,51
10.1.	Erträge aus Beteiligungen verbundener Unternehmen	0,00	0,00	0,00	0,00
10.2.	Erträge aus anderen Beteiligungen	0,00	0,00	0,00	0,00
10.	Erträge aus Beteiligungen	0,00	0,00	0,00	0,00
	80500 Erträge aus Wertpapieren und Ausleihungen	-6.249,48	-5.690,00	-559,48	-12.505,95
11.1.	Erträge aus anderen Wertpapieren und Ausleihungen des Finanzanlagevermögens	-6.249,48	-5.690,00	-559,48	-12.505,95
11.2.	Erträge aus anderen Wertpapieren und Ausleihungen des Finanzanlagevermögens verbundener Unternehmen	0,00	0,00	0,00	0,00
11.	Erträge aus anderen Wertpapieren und Ausleihungen des Finanzanlagevermögens	-6.249,48	-5.690,00	-559,48	-12.505,95
12.1.	Sonstige Zinsen und ähnliche Erträge verbundener Unternehmen	0,00	0,00	0,00	0,00
	80510 Andere Zinserträge	0,00	-200,00	200,00	0,00
12.2.	Sonstige Zinsen und ähnliche Erträge sonstige	0,00	-200,00	200,00	0,00
12.	Sonstige Zinsen und ähnliche Erträge	0,00	-200,00	200,00	0,00

Gewinn- und Verlustrechnung 2022

FG Entsorgungs- und Ressourcenmanagement

Position	Bezeichnung	G & V 2022 in EUR	VA 2022 in EUR	mehr/weniger in EUR	G & V 2021 in EUR
82000	Erträge aus dem Abgang von und der Zuschreibung zu Finanzanlagen	15.273,71	0,00	15.273,71	0,00
13.1.	Erträge aus dem Abgang von und der Zuschreibung zu Finanzanlagen und Wertpapieren des Umlaufvermögens	15.273,71	0,00	15.273,71	0,00
13.	Erträge aus dem Abgang von und der Zuschreibung zu Finanzanlagen und Wertpapieren des Umlaufvermögens	15.273,71	0,00	15.273,71	0,00
82610	Kurs- und Wertberichtigungen zu Wertpapieren	1.490,69	0,00	1.490,69	0,00
14.1.	Abschreibungen auf Finanzanlagen und Wertpapiere des Umlaufvermögens	1.490,69	0,00	1.490,69	0,00
14.2.	Aufwendungen aus verbundenen Unternehmen	0,00	0,00	0,00	0,00
14.3.	Aufwendungen sonstige	0,00	0,00	0,00	0,00
14.	Aufwendungen aus Finanzanlagen und aus Wertpapieren des Umlaufvermögens	1.490,69	0,00	1.490,69	0,00
15.1.	Zinsen und ähnliche Aufwendungen an verbundene Unternehmen	0,00	0,00	0,00	0,00
15.2.	Zinsen und ähnliche Aufwendungen sonstige	0,00	0,00	0,00	0,00
15.3.	Nicht ausgenutzte Lieferantenskonti	0,00	0,00	0,00	0,00
15.	Zinsen und ähnliche Aufwendungen	0,00	0,00	0,00	0,00
16.	Finanzerfolg (Zwischensumme aus Z 10 bis Z 15)	10.514,92	-5.890,00	16.404,92	-12.505,95
17.	Ergebnis vor Steuern (Summe aus Z 9 und Z 16)	-66.665,13	73.270,00	-139.935,13	-192.916,46
85020	Kapitalertragssteuer	-1.250,62	670,00	-1.920,62	1.196,02
18.1.	Steuern vom Einkommen und Ertrag	-1.250,62	670,00	-1.920,62	1.196,02
18.	Steuern vom Einkommen und Ertrag	-1.250,62	670,00	-1.920,62	1.196,02
19.	Ergebnis nach Steuern (Summe aus Z 17 und Z 18)	-67.915,75	73.940,00	-141.855,75	-191.720,44
20.1.	Auflösung von Kapitalrücklagen	0,00	0,00	0,00	0,00
20.	Auflösung von Kapitalrücklagen	0,00	0,00	0,00	0,00
21.1.	Auflösung gesetzlicher Rücklagen	0,00	0,00	0,00	0,00
21.2.	Auflösung satzungsgemäßer Rücklagen	0,00	0,00	0,00	0,00
21.3.	Auflösung anderer Rücklagen	0,00	0,00	0,00	0,00
21.	Auflösung von Gewinnrücklagen	0,00	0,00	0,00	0,00
22.1.	Zuweisung zu gesetzlichen Rücklagen	0,00	0,00	0,00	0,00
22.2.	Zuweisung zu satzungsgemäßen Rücklagen	0,00	0,00	0,00	0,00
22.3.	Zuweisung zu anderen Rücklagen	0,00	0,00	0,00	0,00
22.	Zuweisung zu Gewinnrücklagen	0,00	0,00	0,00	0,00
23.	Gewinnvortrag / Verlustvortrag aus dem Vorjahr	0,00	0,00	0,00	0,00
24.	Bilanzgewinn (-) / Bilanzverlust (+) (Summe aus Z 19 bis Z 23)	-67.915,75	73.940,00	-141.855,75	-191.720,44

Gewinn- und Verlustrechnung 2022

FG Finanzdienstleister

Position	Bezeichnung	G & V 2022 in EUR	VA 2022 in EUR	mehr/weniger in EUR	G & V 2021 in EUR
1.1.	Kammerumlage 1	0,00	0,00	0,00	0,00
1.2.	Kammerumlage 2	0,00	0,00	0,00	0,00
	40200 Grundumlagen gem. § 123 WKG	-595.530,56	-500.840,00	-94.690,56	-612.258,02
	40220 Grundumlagen - FV-Anteil	183.640,00	183.640,00	0,00	139.760,00
1.3.	Grundumlagen	-411.890,56	-317.200,00	-94.690,56	-472.498,02
1.4.	Gebühren für Sonderleistungen	0,00	0,00	0,00	0,00
	42002 Erlöse aus Kursen und Vorträgen	-53.149,30	-30.000,00	-23.149,30	-27.355,29
1.5.	Waren- und Leistungserlöse	-53.149,30	-30.000,00	-23.149,30	-27.355,29
1.	Umsatzerlöse, Umlagen und Gebühren	-465.039,86	-347.200,00	-117.839,86	-499.853,31
2.1.	Veränderungen des Bestands an fertigen und unfertigen Erzeugnissen sowie an noch nicht abrechenbaren Leistungen	0,00	0,00	0,00	0,00
2.	Veränderungen des Bestands an fertigen und unfertigen Erzeugnissen sowie an noch nicht abrechenbaren Leistungen	0,00	0,00	0,00	0,00
3.	Andere aktivierte Eigenleistungen	0,00	0,00	0,00	0,00
4.1.	Erträge aus dem Abgang vom und der Zuschreibung zum Anlagevermögen mit Ausnahme der Finanzanlagen	0,00	0,00	0,00	0,00
4.2.	Erträge aus der Auflösung von Rückstellungen	0,00	0,00	0,00	0,00
4.3.	Übrige sonstige betriebliche Erträge	0,00	0,00	0,00	0,00
	48200 Zuschüsse, Förderungsbeiträge und Sponsoring	-8.600,00	-15.000,00	6.400,00	0,00
4.4.	Zuschüsse, Förderungsbeiträge, Straf gelder	-8.600,00	-15.000,00	6.400,00	0,00
4.	Sonstige betriebliche Erträge	-8.600,00	-15.000,00	6.400,00	0,00
5.1.	Materialaufwand	0,00	0,00	0,00	0,00
5.2.	Aufwendungen für bezogene Leistungen	0,00	0,00	0,00	0,00
5.	Aufwendungen für Material und sonstige bezogene Leistungen	0,00	0,00	0,00	0,00
6.1.	Löhne	0,00	0,00	0,00	0,00
6.2.	Gehälter	0,00	0,00	0,00	0,00
6.3.	Aufwendungen für Abfertigungen	0,00	0,00	0,00	0,00
6.4.	Aufwendungen für Altersversorgung	0,00	0,00	0,00	0,00
6.5.	Aufwendungen für gesetzlich vorgeschriebene Sozialabgaben sowie vom Entgelt abhängige Abgaben und Pflichtbeiträge	0,00	0,00	0,00	0,00
6.6.	Sonstige Sozialaufwendungen	0,00	0,00	0,00	0,00
6.	Personalaufwand	0,00	0,00	0,00	0,00
	70470 Audio-, Video- und Präsentationsgeräte	0,00	0,00	0,00	1.811,37
	70480 Möbel	0,00	1.000,00	-1.000,00	0,00
	70590 Andere geringwertige Wirtschaftsgüter	0,00	400,00	-400,00	0,00
7.1.	Abschreibung auf immaterielle Gegenstände des Anlagevermögens und Sachanlagen	0,00	1.400,00	-1.400,00	1.811,37
7.2.	Abschreibungen auf Umlaufvermögen	0,00	0,00	0,00	0,00
7.	Abschreibungen	0,00	1.400,00	-1.400,00	1.811,37
8.1.	Sonstige Steuern und Abgaben	0,00	0,00	0,00	0,00
8.2.	Instandhaltung und Reinigung durch Dritte, Energie und Entsorgung	0,00	0,00	0,00	0,00
	73500 Reiseaufwand Funktionäre	2.219,11	2.000,00	219,11	54,00
	73800 Postgebühren und Botendienste	1.022,49	0,00	1.022,49	1.568,13
	73900 Telekommunikationsgebühren	152,58	200,00	-47,42	66,00
8.3.	Transport-, Reise- und Fahrtaufwand, Nachrichtenaufwand	3.394,18	2.200,00	1.194,18	1.688,13
8.4.	Miet-, Pacht-, Leasing- und Lizenz aufwand	0,00	0,00	0,00	0,00
	75100 Vortragende und Prüfer	18.390,84	37.000,00	-18.609,16	16.179,76
	75200 Konsulenten und Korrespondenten	47.476,40	51.800,00	-4.323,60	80.313,60
8.5.	Aufwendungen für Vortragende und Prüfer, beigestelltes Personal	65.867,24	88.800,00	-22.932,76	96.493,36
	75800 Funktionsentschädigungen	35.432,80	37.320,00	-1.887,20	36.012,10
8.6.	Funktionsentschädigungen	35.432,80	37.320,00	-1.887,20	36.012,10

Gewinn- und Verlustrechnung 2022

FG Finanzdienstleister

Position	Bezeichnung	G & V 2022 in EUR	VA 2022 in EUR	mehr/weniger in EUR	G & V 2021 in EUR
76000	Büromaterial	0,00	0,00	0,00	287,94
76020	Sonst. EDV- und Kommunikationsaufwand	500,00	0,00	500,00	0,00
76021	Bezogene IT-Leistungen	3.453,55	0,00	3.453,55	631,40
76091	Büroleistungen ILV	6,23	0,00	6,23	0,00
76320	Zeitungen und Publikationen	24,81	500,00	-475,19	25,00
76520	Aufwand für Messestand	1.000,00	1.000,00	0,00	0,00
76530	Produktionsaufwand für Mitgliederbetreuung und Kommunikation	82.019,33	95.160,00	-13.140,67	67.068,00
76540	Unterrichts- und Prüfungsmaterial	4.725,11	2.000,00	2.725,11	1.340,00
76590	Sonstiger Aufwand für Mitgliederbetreuung und Kommunikation	25.435,40	94.000,00	-68.564,60	467,29
76600	Sitzungsaufwand	0,00	100,00	-100,00	2.000,00
76610	Bewirtung und Repräsentationen	391,14	1.000,00	-608,86	389,40
76620	Studien	0,00	5.000,00	-5.000,00	0,00
76990	Sonstiger Büroaufwand	4.100,00	1.000,00	3.100,00	3.063,00
8.7.	Mitgliederbetreuung, Kommunikation und Büroaufwand	121.655,57	199.760,00	-78.104,43	75.272,03
77810	Förderungsbeiträge und Zuschüsse	50.400,00	54.000,00	-3.600,00	0,00
8.8.	Förderungsbeiträge und Zuschüsse	50.400,00	54.000,00	-3.600,00	0,00
75810	Aus- und Fortbildung Funktionäre	0,00	1.000,00	-1.000,00	0,00
75820	Kollektivunfallversicherung Funktionäre	511,04	500,00	11,04	499,60
77500	Beratungs- und Prüfungsaufwand	0,00	5.000,00	-5.000,00	0,00
77800	Mitgliedsbeiträge	2.114,00	2.200,00	-86,00	2.114,00
77830	Preise und Auszeichnungen	0,00	1.000,00	-1.000,00	0,00
77900	Spesen des Geldverkehrs	3.602,94	1.500,00	2.102,94	897,87
78900	Sonstiger Sachaufwand	123.251,70	129.200,00	-5.948,30	108.220,89
79008	Aufwendungen aus Einhebungsvergütungen	7.317,44	7.930,00	-612,56	9.249,96
8.9.	Übrige betriebliche Aufwendungen	136.797,12	148.330,00	-11.532,88	120.982,32
8.	Sonstige betriebliche Aufwendungen	413.546,91	530.410,00	-116.863,09	330.447,94
9.	Betriebserfolg (Zwischensumme aus Z 1 bis Z 8)	-60.092,95	169.610,00	-229.702,95	-167.594,00
10.1.	Erträge aus Beteiligungen verbundener Unternehmen	0,00	0,00	0,00	0,00
10.2.	Erträge aus anderen Beteiligungen	0,00	0,00	0,00	0,00
10.	Erträge aus Beteiligungen	0,00	0,00	0,00	0,00
80500	Erträge aus Wertpapieren und Ausleihungen	-7.877,94	-8.050,00	172,06	-17.411,25
11.1.	Erträge aus anderen Wertpapieren und Ausleihungen des Finanzanlagevermögens	-7.877,94	-8.050,00	172,06	-17.411,25
11.2.	Erträge aus anderen Wertpapieren und Ausleihungen des Finanzanlagevermögens verbundener Unternehmen	0,00	0,00	0,00	0,00
11.	Erträge aus anderen Wertpapieren und Ausleihungen des Finanzanlagevermögens	-7.877,94	-8.050,00	172,06	-17.411,25
12.1.	Sonstige Zinsen und ähnliche Erträge verbundener Unternehmen	0,00	0,00	0,00	0,00
12.2.	Sonstige Zinsen und ähnliche Erträge sonstige	0,00	0,00	0,00	0,00
12.	Sonstige Zinsen und ähnliche Erträge	0,00	0,00	0,00	0,00
82000	Erträge aus dem Abgang von und der Zuschreibung zu Finanzanlagen	19.253,66	0,00	19.253,66	0,00
13.1.	Erträge aus dem Abgang von und der Zuschreibung zu Finanzanlagen und Wertpapieren des Umlaufvermögens	19.253,66	0,00	19.253,66	0,00
13.	Erträge aus dem Abgang von und der Zuschreibung zu Finanzanlagen und Wertpapieren des Umlaufvermögens	19.253,66	0,00	19.253,66	0,00
82610	Kurs- und Wertberichtigungen zu Wertpapieren	1.879,13	0,00	1.879,13	0,00
14.1.	Abschreibungen auf Finanzanlagen und Wertpapiere des Umlaufvermögens	1.879,13	0,00	1.879,13	0,00
14.2.	Aufwendungen aus verbundenen Unternehmen	0,00	0,00	0,00	0,00

Gewinn- und Verlustrechnung 2022

FG Finanzdienstleister

Position	Bezeichnung	G & V 2022 in EUR	VA 2022 in EUR	mehr/weniger in EUR	G & V 2021 in EUR
14.3.	Aufwendungen sonstige	0,00	0,00	0,00	0,00
14.	Aufwendungen aus Finanzanlagen und aus Wertpapieren des Umlaufvermögens	1.879,13	0,00	1.879,13	0,00
15.1.	Zinsen und ähnliche Aufwendungen an verbundene Unternehmen	0,00	0,00	0,00	0,00
15.2.	Zinsen und ähnliche Aufwendungen sonstige	0,00	0,00	0,00	0,00
15.3.	Nicht ausgenutzte Lieferantenskonti	0,00	0,00	0,00	0,00
15.	Zinsen und ähnliche Aufwendungen	0,00	0,00	0,00	0,00
16.	Finanzerfolg (Zwischensumme aus Z 10 bis Z 15)	13.254,85	-8.050,00	21.304,85	-17.411,25
17.	Ergebnis vor Steuern (Summe aus Z 9 und Z 16)	-46.838,10	161.560,00	-208.398,10	-185.005,25
	85020 Kapitalertragssteuer	-1.576,51	950,00	-2.526,51	1.665,14
18.1.	Steuern vom Einkommen und Ertrag	-1.576,51	950,00	-2.526,51	1.665,14
18.	Steuern vom Einkommen und Ertrag	-1.576,51	950,00	-2.526,51	1.665,14
19.	Ergebnis nach Steuern (Summe aus Z 17 und Z 18)	-48.414,61	162.510,00	-210.924,61	-183.340,11
20.1.	Auflösung von Kapitalrücklagen	0,00	0,00	0,00	0,00
20.	Auflösung von Kapitalrücklagen	0,00	0,00	0,00	0,00
21.1.	Auflösung gesetzlicher Rücklagen	0,00	0,00	0,00	0,00
21.2.	Auflösung satzungsgemäßer Rücklagen	0,00	0,00	0,00	0,00
21.3.	Auflösung anderer Rücklagen	0,00	0,00	0,00	0,00
21.	Auflösung von Gewinnrücklagen	0,00	0,00	0,00	0,00
22.1.	Zuweisung zu gesetzlichen Rücklagen	0,00	0,00	0,00	0,00
22.2.	Zuweisung zu satzungsgemäßen Rücklagen	0,00	0,00	0,00	0,00
22.3.	Zuweisung zu anderen Rücklagen	0,00	0,00	0,00	0,00
22.	Zuweisung zu Gewinnrücklagen	0,00	0,00	0,00	0,00
23.	Gewinnvortrag / Verlustvortrag aus dem Vorjahr	0,00	0,00	0,00	0,00
24.	Bilanzgewinn (-) / Bilanzverlust (+) (Summe aus Z 19 bis Z 23)	-48.414,61	162.510,00	-210.924,61	-183.340,11

Gewinn- und Verlustrechnung 2022

FG Werbung und Marktkommunikation

Position	Bezeichnung	G & V 2022 in EUR	VA 2022 in EUR	mehr/weniger in EUR	G & V 2021 in EUR
1.1.	Kammerumlage 1	0,00	0,00	0,00	0,00
1.2.	Kammerumlage 2	0,00	0,00	0,00	0,00
	40200 Grundumlagen gem. § 123 WKG	-1.188.500,88	-872.010,00	-316.490,88	-1.210.997,27
	40220 Grundumlagen - FV-Anteil	192.810,00	192.810,00	0,00	276.276,70
1.3.	Grundumlagen	-995.690,88	-679.200,00	-316.490,88	-934.720,57
1.4.	Gebühren für Sonderleistungen	0,00	0,00	0,00	0,00
1.5.	Waren- und Leistungserlöse	0,00	0,00	0,00	0,00
1.	Umsatzerlöse, Umlagen und Gebühren	-995.690,88	-679.200,00	-316.490,88	-934.720,57
2.1.	Veränderungen des Bestands an fertigen und unfertigen Erzeugnissen sowie an noch nicht abrechenbaren Leistungen	0,00	0,00	0,00	0,00
2.	Veränderungen des Bestands an fertigen und unfertigen Erzeugnissen sowie an noch nicht abrechenbaren Leistungen	0,00	0,00	0,00	0,00
3.	Andere aktivierte Eigenleistungen	0,00	0,00	0,00	0,00
4.1.	Erträge aus dem Abgang vom und der Zuschreibung zum Anlagevermögen mit Ausnahme der Finanzanlagen	0,00	0,00	0,00	0,00
4.2.	Erträge aus der Auflösung von Rückstellungen	0,00	0,00	0,00	0,00
	48900 Sonstige Erträge	-25.557,18	-24.000,00	-1.557,18	-24.310,00
4.3.	Übrige sonstige betriebliche Erträge	-25.557,18	-24.000,00	-1.557,18	-24.310,00
4.4.	Zuschüsse, Förderungsbeiträge, Strafgebühren	0,00	0,00	0,00	0,00
4.	Sonstige betriebliche Erträge	-25.557,18	-24.000,00	-1.557,18	-24.310,00
5.1.	Materialaufwand	0,00	0,00	0,00	0,00
5.2.	Aufwendungen für bezogene Leistungen	0,00	0,00	0,00	0,00
5.	Aufwendungen für Material und sonstige bezogene Leistungen	0,00	0,00	0,00	0,00
6.1.	Löhne	0,00	0,00	0,00	0,00
	62000 Gehälter	173.203,70	177.450,00	-4.246,30	171.640,67
	62030 Nicht gesetzliche Aufwendungen Personal	1.834,59	1.740,00	94,59	1.960,00
	62200 Mehrdienstleistungen	1.160,93	3.000,00	-1.839,07	0,00
	62400 Jubiläumsgaben Personal	1.299,02	1.330,00	-30,98	1.287,31
6.2.	Gehälter	177.498,24	183.520,00	-6.021,76	174.887,98
	64000 Aufwendungen für Abfertigungen	1.732,04	1.770,00	-37,96	1.716,42
	64020 Aufwendungen für Abfertigungen (Mitarbeitervorsorgekasse)	1.612,14	1.790,00	-177,86	1.461,59
6.3.	Aufwendungen für Abfertigungen	3.344,18	3.560,00	-215,82	3.178,01
	64500 Aufwendungen für Altersversorgung (Pensionskassenbeiträge)	6.928,14	7.100,00	-171,86	6.865,61
6.4.	Aufwendungen für Altersversorgung	6.928,14	7.100,00	-171,86	6.865,61
	66700 Gesetzliche Lohn- und Gehaltsnebenkosten	40.450,32	41.080,00	-629,68	40.533,86
6.5.	Aufwendungen für gesetzlich vorgeschriebene Sozialabgaben sowie vom Entgelt abhängige Abgaben und Pflichtbeiträge	40.450,32	41.080,00	-629,68	40.533,86
	67900 Sonstiger Personalaufwand	720,00	720,00	0,00	6.319,97
6.6.	Sonstige Sozialaufwendungen	720,00	720,00	0,00	6.319,97
6.	Personalaufwand	228.940,88	235.980,00	-7.039,12	231.785,43
	70570 GWG Audio-, Video- und Präsentationsgeräte	0,00	0,00	0,00	19,98
7.1.	Abschreibung auf immaterielle Gegenstände des Anlagevermögens und Sachanlagen	0,00	0,00	0,00	19,98
7.2.	Abschreibungen auf Umlaufvermögen	0,00	0,00	0,00	0,00
7.	Abschreibungen	0,00	0,00	0,00	19,98
8.1.	Sonstige Steuern und Abgaben	0,00	0,00	0,00	0,00
	72000 Wartung Datenverarbeitungsprogramme	9.000,00	10.000,00	-1.000,00	9.474,00
	72490 Betriebskosten sonstige	327,38	300,00	27,38	288,00
	72491 Betriebskosten ILV	20.732,71	17.830,00	2.902,71	17.127,04
8.2.	Instandhaltung und Reinigung durch Dritte, Energie und Entsorgung	30.060,09	28.130,00	1.930,09	26.889,04
	73500 Reiseaufwand Funktionäre	1.806,34	4.000,00	-2.193,66	0,00

Gewinn- und Verlustrechnung 2022

FG Werbung und Marktkommunikation

Position	Bezeichnung	G & V 2022 in EUR	VA 2022 in EUR	mehr/weniger in EUR	G & V 2021 in EUR
	73510 Reiseaufwand Personal	0,00	1.000,00	-1.000,00	0,00
	73800 Postgebühren und Botendienste	4.654,78	9.700,00	-5.045,22	4.156,77
	73900 Telekommunikationsgebühren	693,78	1.500,00	-806,22	1.088,86
8.3.	Transport-, Reise- und Fahrtaufwand, Nachrichtenaufwand	7.154,90	16.200,00	-9.045,10	5.245,63
	74000 Miete Immobilien	1.827,08	1.800,00	27,08	1.762,08
8.4.	Miet-, Pacht-, Leasing- und Lizenzaufwand	1.827,08	1.800,00	27,08	1.762,08
	75100 Vortragende und Prüfer	1.400,00	32.500,00	-31.100,00	4.536,00
	75200 Konsulenten und Korrespondenten	265.567,15	262.000,00	3.567,15	120.540,21
8.5.	Aufwendungen für Vortragende und Prüfer, beigestelltes Personal	266.967,15	294.500,00	-27.532,85	125.076,21
	75800 Funktionsentschädigungen	48.973,20	49.560,00	-586,80	51.957,86
8.6.	Funktionsentschädigungen	48.973,20	49.560,00	-586,80	51.957,86
	76000 Büromaterial	238,46	1.200,00	-961,54	357,12
	76020 Sonst. EDV- und Kommunikationsaufwand	6.220,00	6.180,00	40,00	6.180,00
	76090 Bezogene Büroleistungen	0,00	300,00	-300,00	0,00
	76091 Büroleistungen ILV	0,00	600,00	-600,00	326,84
	76320 Zeitungen und Publikationen	1.615,48	1.800,00	-184,52	1.655,42
	76500 Schaltung von Werbeträgern für Mitgliederbetreuung und Kommunikation	387,94	44.200,00	-43.812,06	484,92
	76530 Produktionsaufwand für Mitgliederbetreuung und Kommunikation	106.602,33	90.160,00	16.442,33	66.929,41
	76590 Sonstiger Aufwand für Mitgliederbetreuung und Kommunikation	23.626,87	32.000,00	-8.373,13	46.377,79
	76600 Sitzungsaufwand	915,47	1.500,00	-584,53	424,50
	76610 Bewirtung und Repräsentationen	0,00	1.000,00	-1.000,00	0,00
	76620 Studien	19.200,00	16.000,00	3.200,00	0,00
	76990 Sonstiger Büroaufwand	10.542,40	17.080,00	-6.537,60	17.910,92
8.7.	Mitgliederbetreuung, Kommunikation und Büroaufwand	169.348,95	212.020,00	-42.671,05	140.646,92
	77810 Förderungsbeiträge und Zuschüsse	142.387,20	205.800,00	-63.412,80	101.334,18
8.8.	Förderungsbeiträge und Zuschüsse	142.387,20	205.800,00	-63.412,80	101.334,18
	75810 Aus- und Fortbildung Funktionäre	0,00	1.000,00	-1.000,00	0,00
	75820 Kollektivunfallversicherung Funktionäre	602,30	620,00	-17,70	588,82
	77500 Beratungs- und Prüfungsaufwand	9.861,48	26.000,00	-16.138,52	16.049,76
	77800 Mitgliedsbeiträge	10.025,00	10.800,00	-775,00	10.143,95
	77830 Preise und Auszeichnungen	1.500,00	0,00	1.500,00	0,00
	77900 Spesen des Geldverkehrs	5.230,40	2.910,00	2.320,40	1.189,83
	79008 Aufwendungen aus Einhebungsvergütungen	24.892,24	16.980,00	7.912,24	23.367,95
8.9.	Übrige betriebliche Aufwendungen	52.111,42	58.310,00	-6.198,58	51.340,31
8.	Sonstige betriebliche Aufwendungen	718.829,99	866.320,00	-147.490,01	504.252,23
9.	Betriebserfolg (Zwischensumme aus Z 1 bis Z 8)	-73.477,19	399.100,00	-472.577,19	-222.972,93
10.1.	Erträge aus Beteiligungen verbundener Unternehmen	0,00	0,00	0,00	0,00
10.2.	Erträge aus anderen Beteiligungen	0,00	0,00	0,00	0,00
10.	Erträge aus Beteiligungen	0,00	0,00	0,00	0,00
	80500 Erträge aus Wertpapieren und Ausleihungen	-11.436,45	-11.460,00	23,55	-23.072,71
	80509 Erträge aus Wertpapieren und Ausleihungen § 94 Z 6 EStG	0,00	0,00	0,00	-3.380,65
11.1.	Erträge aus anderen Wertpapieren und Ausleihungen des Finanzanlagevermögens	-11.436,45	-11.460,00	23,55	-26.453,36
11.2.	Erträge aus anderen Wertpapieren und Ausleihungen des Finanzanlagevermögens verbundener Unternehmen	0,00	0,00	0,00	0,00
11.	Erträge aus anderen Wertpapieren und Ausleihungen des Finanzanlagevermögens	-11.436,45	-11.460,00	23,55	-26.453,36
12.1.	Sonstige Zinsen und ähnliche Erträge verbundener Unternehmen	0,00	0,00	0,00	0,00

Gewinn- und Verlustrechnung 2022

FG Werbung und Marktkommunikation

Position	Bezeichnung	G & V 2022 in EUR	VA 2022 in EUR	mehr/weniger in EUR	G & V 2021 in EUR
80510	Andere Zinserträge	0,00	-500,00	500,00	0,00
12.2.	Sonstige Zinsen und ähnliche Erträge sonstige	0,00	-500,00	500,00	0,00
12.	Sonstige Zinsen und ähnliche Erträge	0,00	-500,00	500,00	0,00
82000	Erträge aus dem Abgang von und der Zuschreibung zu Finanzanlagen	27.950,65	0,00	27.950,65	0,00
13.1.	Erträge aus dem Abgang von und der Zuschreibung zu Finanzanlagen und Wertpapieren des Umlaufvermögens	27.950,65	0,00	27.950,65	0,00
13.	Erträge aus dem Abgang von und der Zuschreibung zu Finanzanlagen und Wertpapieren des Umlaufvermögens	27.950,65	0,00	27.950,65	0,00
82610	Kurs- und Wertberichtigungen zu Wertpapieren	2.727,94	0,00	2.727,94	0,00
14.1.	Abschreibungen auf Finanzanlagen und Wertpapiere des Umlaufvermögens	2.727,94	0,00	2.727,94	0,00
14.2.	Aufwendungen aus verbundenen Unternehmen	0,00	0,00	0,00	0,00
82609	Aufwendungen aus sonstigen Finanzanlagen gem. § 94 Z 6 EStG	0,00	0,00	0,00	3.380,65
14.3.	Aufwendungen sonstige	0,00	0,00	0,00	3.380,65
14.	Aufwendungen aus Finanzanlagen und aus Wertpapieren des Umlaufvermögens	2.727,94	0,00	2.727,94	3.380,65
15.1.	Zinsen und ähnliche Aufwendungen an verbundene Unternehmen	0,00	0,00	0,00	0,00
15.2.	Zinsen und ähnliche Aufwendungen sonstige	0,00	0,00	0,00	0,00
15.3.	Nicht ausgenutzte Lieferantenskonti	0,00	0,00	0,00	0,00
15.	Zinsen und ähnliche Aufwendungen	0,00	0,00	0,00	0,00
16.	Finanzerfolg (Zwischensumme aus Z 10 bis Z 15)	19.242,14	-11.960,00	31.202,14	-23.072,71
17.	Ergebnis vor Steuern (Summe aus Z 9 und Z 16)	-54.235,05	387.140,00	-441.375,05	-246.045,64
85020	Kapitalertragssteuer	-2.288,62	1.350,00	-3.638,62	2.206,58
18.1.	Steuern vom Einkommen und Ertrag	-2.288,62	1.350,00	-3.638,62	2.206,58
18.	Steuern vom Einkommen und Ertrag	-2.288,62	1.350,00	-3.638,62	2.206,58
19.	Ergebnis nach Steuern (Summe aus Z 17 und Z 18)	-56.523,67	388.490,00	-445.013,67	-243.839,06
20.1.	Auflösung von Kapitalrücklagen	0,00	0,00	0,00	0,00
20.	Auflösung von Kapitalrücklagen	0,00	0,00	0,00	0,00
21.1.	Auflösung gesetzlicher Rücklagen	0,00	0,00	0,00	0,00
21.2.	Auflösung satzungsgemäßer Rücklagen	0,00	0,00	0,00	0,00
21.3.	Auflösung anderer Rücklagen	0,00	0,00	0,00	0,00
21.	Auflösung von Gewinnrücklagen	0,00	0,00	0,00	0,00
22.1.	Zuweisung zu gesetzlichen Rücklagen	0,00	0,00	0,00	0,00
22.2.	Zuweisung zu satzungsgemäßen Rücklagen	0,00	0,00	0,00	0,00
22.3.	Zuweisung zu anderen Rücklagen	0,00	0,00	0,00	0,00
22.	Zuweisung zu Gewinnrücklagen	0,00	0,00	0,00	0,00
23.	Gewinnvortrag / Verlustvortrag aus dem Vorjahr	0,00	0,00	0,00	0,00
24.	Bilanzgewinn (-) / Bilanzverlust (+) (Summe aus Z 19 bis Z 23)	-56.523,67	388.490,00	-445.013,67	-243.839,06

Gewinn- und Verlustrechnung 2022

FG Unternehmensberatung und Informationstechnologie

Position	Bezeichnung	G & V 2022 in EUR	VA 2022 in EUR	mehr/weniger in EUR	G & V 2021 in EUR
1.1.	Kammerumlage 1	0,00	0,00	0,00	0,00
1.2.	Kammerumlage 2	0,00	0,00	0,00	0,00
	40200 Grundumlagen gem. § 123 WKG	-1.848.135,49	-1.588.670,00	-259.465,49	-1.917.646,98
	40220 Grundumlagen - FV-Anteil	469.070,00	469.070,00	0,00	518.791,42
1.3.	Grundumlagen	-1.379.065,49	-1.119.600,00	-259.465,49	-1.398.855,56
1.4.	Gebühren für Sonderleistungen	0,00	0,00	0,00	0,00
	42002 Erlöse aus Kursen und Vorträgen	0,00	0,00	0,00	-3.312,00
1.5.	Waren- und Leistungserlöse	0,00	0,00	0,00	-3.312,00
1.	Umsatzerlöse, Umlagen und Gebühren	-1.379.065,49	-1.119.600,00	-259.465,49	-1.402.167,56
2.1.	Veränderungen des Bestands an fertigen und unfertigen Erzeugnissen sowie an noch nicht abrechenbaren Leistungen	0,00	0,00	0,00	0,00
2.	Veränderungen des Bestands an fertigen und unfertigen Erzeugnissen sowie an noch nicht abrechenbaren Leistungen	0,00	0,00	0,00	0,00
3.	Andere aktivierte Eigenleistungen	0,00	0,00	0,00	0,00
4.1.	Erträge aus dem Abgang vom und der Zuschreibung zum Anlagevermögen mit Ausnahme der Finanzanlagen	0,00	0,00	0,00	0,00
4.2.	Erträge aus der Auflösung von Rückstellungen	0,00	0,00	0,00	0,00
	48120 Kostenersatz für Personalaufwand	0,00	0,00	0,00	-2.094,00
	48900 Sonstige Erträge	-2.528,00	0,00	-2.528,00	-720,00
4.3.	Übrige sonstige betriebliche Erträge	-2.528,00	0,00	-2.528,00	-2.814,00
4.4.	Zuschüsse, Förderungsbeiträge, Straf gelder	0,00	0,00	0,00	0,00
4.	Sonstige betriebliche Erträge	-2.528,00	0,00	-2.528,00	-2.814,00
5.1.	Materialaufwand	0,00	0,00	0,00	0,00
5.2.	Aufwendungen für bezogene Leistungen	0,00	0,00	0,00	0,00
5.	Aufwendungen für Material und sonstige bezogene Leistungen	0,00	0,00	0,00	0,00
6.1.	Löhne	0,00	0,00	0,00	0,00
	62000 Gehälter	249.161,69	265.180,00	-16.018,31	251.183,55
	62030 Nicht gesetzliche Aufwendungen Personal	3.027,81	2.870,00	157,81	3.229,51
	62200 Mehrdienstleistungen	1.507,46	2.500,00	-992,54	41,03
	62400 Jubiläumsgaben Personal	1.868,73	1.990,00	-121,27	1.883,89
6.2.	Gehälter	255.565,69	272.540,00	-16.974,31	256.337,98
	64000 Aufwendungen für Abfertigungen	2.491,63	2.650,00	-158,37	2.511,83
	64020 Aufwendungen für Abfertigungen (Mitarbeiter Vorsorgekasse)	2.441,55	2.910,00	-468,45	2.210,59
6.3.	Aufwendungen für Abfertigungen	4.933,18	5.560,00	-626,82	4.722,42
	64500 Aufwendungen für Altersversorgung (Pensionskassenbeiträge)	9.966,46	10.610,00	-643,54	10.047,34
6.4.	Aufwendungen für Altersversorgung	9.966,46	10.610,00	-643,54	10.047,34
	66700 Gesetzliche Lohn- und Gehaltsnebenkosten	60.481,84	63.250,00	-2.768,16	60.380,66
6.5.	Aufwendungen für gesetzlich vorgeschriebene Sozialabgaben sowie vom Entgelt abhängige Abgaben und Pflichtbeiträge	60.481,84	63.250,00	-2.768,16	60.380,66
	67900 Sonstiger Personalaufwand	1.160,00	1.200,00	-40,00	-6.657,20
6.6.	Sonstige Sozialaufwendungen	1.160,00	1.200,00	-40,00	-6.657,20
6.	Personalaufwand	332.107,17	353.160,00	-21.052,83	324.831,20
	70560 GWG Kommunikationsanlagen	570,98	0,00	570,98	0,00
	70570 GWG Audio-, Video- und Präsentationsgeräte	0,00	0,00	0,00	122,40
7.1.	Abschreibung auf immaterielle Gegenstände des Anlagevermögens und Sachanlagen	570,98	0,00	570,98	122,40
7.2.	Abschreibungen auf Umlaufvermögen	0,00	0,00	0,00	0,00
7.	Abschreibungen	570,98	0,00	570,98	122,40
	71100 Sonstige Steuern und Abgaben	0,00	500,00	-500,00	0,00
8.1.	Sonstige Steuern und Abgaben	0,00	500,00	-500,00	0,00
	72000 Wartung Datenverarbeitungsprogramme	6.233,23	1.000,00	5.233,23	1.205,88
	72490 Betriebskosten sonstige	327,38	1.210,00	-882,62	288,00

Gewinn- und Verlustrechnung 2022

FG Unternehmensberatung und Informationstechnologie

Position	Bezeichnung	G & V 2022 in EUR	VA 2022 in EUR	mehr/weniger in EUR	G & V 2021 in EUR
72491	Betriebskosten ILV	33.373,52	31.850,00	1.523,52	27.591,14
8.2.	Instandhaltung und Reinigung durch Dritte, Energie und Entsorgung	39.934,13	34.060,00	5.874,13	29.085,02
73000	Transporte durch Dritte	0,00	500,00	-500,00	552,00
73410	Mietwagen	2.332,52	0,00	2.332,52	96,00
73500	Reiseaufwand Funktionäre	3.471,62	13.000,00	-9.528,38	5.803,59
73510	Reiseaufwand Personal	1.516,85	4.000,00	-2.483,15	255,31
73580	Reiseaufwand Externe	976,23	2.000,00	-1.023,77	0,00
73800	Postgebühren und Botendienste	1.611,83	1.850,00	-238,17	1.075,00
73900	Telekommunikationsgebühren	6.092,05	2.700,00	3.392,05	6.055,67
8.3.	Transport-, Reise- und Fahrtaufwand, Nachrichtenaufwand	16.001,10	24.050,00	-8.048,90	13.837,57
74000	Miete Immobilien	1.827,08	1.800,00	27,08	1.762,08
74800	Lizenzgebühren, Werknutzungsrechte, Tantiemen, Urheberrechte	252,72	0,00	252,72	63,00
8.4.	Miet-, Pacht-, Leasing- und Lizenzaufwand	2.079,80	1.800,00	279,80	1.825,08
75000	Beigestelltes Personal	8.444,40	1.000,00	7.444,40	0,00
75100	Vortragende und Prüfer	25.768,24	13.300,00	12.468,24	7.404,00
75200	Konsulenten und Korrespondenten	281.440,22	226.800,00	54.640,22	188.338,84
8.5.	Aufwendungen für Vortragende und Prüfer, beigestelltes Personal	315.652,86	241.100,00	74.552,86	195.742,84
75800	Funktionsentschädigungen	71.087,70	74.760,00	-3.672,30	76.316,70
8.6.	Funktionsentschädigungen	71.087,70	74.760,00	-3.672,30	76.316,70
76000	Büromaterial	1.505,67	800,00	705,67	143,24
76020	Sonst. EDV- und Kommunikationsaufwand	10.932,57	10.140,00	792,57	9.930,22
76021	Bezogene IT-Leistungen	216,00	0,00	216,00	616,00
76090	Bezogene Büroleistungen	0,00	300,00	-300,00	439,42
76091	Büroleistungen ILV	685,96	800,00	-114,04	745,16
76320	Zeitungen und Publikationen	1.753,90	3.100,00	-1.346,10	345,80
76500	Schaltung von Werbeträgern für Mitgliederbetreuung und Kommunikation	173.525,50	84.000,00	89.525,50	19.172,94
76520	Aufwand für Messestand	28.557,06	6.000,00	22.557,06	1.656,00
76530	Produktionsaufwand für Mitgliederbetreuung und Kommunikation	101.132,00	141.410,00	-40.278,00	64.848,19
76540	Unterrichts- und Prüfungsmaterial	0,00	600,00	-600,00	0,00
76590	Sonstiger Aufwand für Mitgliederbetreuung und Kommunikation	184.008,53	85.400,00	98.608,53	154.282,45
76600	Sitzungsaufwand	3.464,94	1.900,00	1.564,94	479,49
76610	Bewirtung und Repräsentationen	960,09	2.700,00	-1.739,91	164,49
76620	Studien	0,00	34.000,00	-34.000,00	7.500,00
76900	Spenden	0,00	500,00	-500,00	100,00
76990	Sonstiger Büroaufwand	27.456,00	49.410,00	-21.954,00	18.313,72
8.7.	Mitgliederbetreuung, Kommunikation und Büroaufwand	534.198,22	421.060,00	113.138,22	278.737,12
77810	Förderungsbeiträge und Zuschüsse	222.756,54	193.100,00	29.656,54	61.203,00
8.8.	Förderungsbeiträge und Zuschüsse	222.756,54	193.100,00	29.656,54	61.203,00
75810	Aus- und Fortbildung Funktionäre	0,00	2.000,00	-2.000,00	0,00
75820	Kollektivunfallversicherung Funktionäre	711,81	700,00	11,81	695,88
77500	Beratungs- und Prüfungsaufwand	10.000,00	0,00	10.000,00	1.200,00
77800	Mitgliedsbeiträge	3.840,00	4.000,00	-160,00	3.840,00
77830	Preise und Auszeichnungen	0,00	1.300,00	-1.300,00	3.106,20
77900	Spesen des Geldverkehrs	3.397,86	1.150,00	2.247,86	795,86
79008	Aufwendungen aus Einhebungsvergütungen	34.476,61	27.990,00	6.486,61	34.971,34
8.9.	Übrige betriebliche Aufwendungen	52.426,28	37.140,00	15.286,28	44.609,28
8.	Sonstige betriebliche Aufwendungen	1.254.136,63	1.027.570,00	226.566,63	701.356,61
9.	Betriebserfolg (Zwischensumme aus Z 1 bis Z 8)	205.221,29	261.130,00	-55.908,71	-378.671,35
10.1.	Erträge aus Beteiligungen verbundener Unternehmen	0,00	0,00	0,00	0,00

Gewinn- und Verlustrechnung 2022

FG Unternehmensberatung und Informationstechnologie

Position	Bezeichnung	G & V 2022 in EUR	VA 2022 in EUR	mehr/weniger in EUR	G & V 2021 in EUR
10.2.	Erträge aus anderen Beteiligungen	0,00	0,00	0,00	0,00
10.	Erträge aus Beteiligungen	0,00	0,00	0,00	0,00
80500	Erträge aus Wertpapieren und Ausleihungen	-7.378,66	-4.530,00	-2.848,66	-15.084,72
11.1.	Erträge aus anderen Wertpapieren und Ausleihungen des Finanzanlagevermögens	-7.378,66	-4.530,00	-2.848,66	-15.084,72
11.2.	Erträge aus anderen Wertpapieren und Ausleihungen des Finanzanlagevermögens verbundener Unternehmen	0,00	0,00	0,00	0,00
11.	Erträge aus anderen Wertpapieren und Ausleihungen des Finanzanlagevermögens	-7.378,66	-4.530,00	-2.848,66	-15.084,72
12.1.	Sonstige Zinsen und ähnliche Erträge verbundener Unternehmen	0,00	0,00	0,00	0,00
12.2.	Sonstige Zinsen und ähnliche Erträge sonstige	0,00	0,00	0,00	0,00
12.	Sonstige Zinsen und ähnliche Erträge	0,00	0,00	0,00	0,00
82000	Erträge aus dem Abgang von und der Zuschreibung zu Finanzanlagen	18.033,41	0,00	18.033,41	0,00
13.1.	Erträge aus dem Abgang von und der Zuschreibung zu Finanzanlagen und Wertpapieren des Umlaufvermögens	18.033,41	0,00	18.033,41	0,00
13.	Erträge aus dem Abgang von und der Zuschreibung zu Finanzanlagen und Wertpapieren des Umlaufvermögens	18.033,41	0,00	18.033,41	0,00
82610	Kurs- und Wertberichtigungen zu Wertpapieren	1.760,04	0,00	1.760,04	0,00
14.1.	Abschreibungen auf Finanzanlagen und Wertpapiere des Umlaufvermögens	1.760,04	0,00	1.760,04	0,00
14.2.	Aufwendungen aus verbundenen Unternehmen	0,00	0,00	0,00	0,00
14.3.	Aufwendungen sonstige	0,00	0,00	0,00	0,00
14.	Aufwendungen aus Finanzanlagen und aus Wertpapieren des Umlaufvermögens	1.760,04	0,00	1.760,04	0,00
15.1.	Zinsen und ähnliche Aufwendungen an verbundene Unternehmen	0,00	0,00	0,00	0,00
15.2.	Zinsen und ähnliche Aufwendungen sonstige	0,00	0,00	0,00	0,00
15.3.	Nicht ausgenutzte Lieferantenskonti	0,00	0,00	0,00	0,00
15.	Zinsen und ähnliche Aufwendungen	0,00	0,00	0,00	0,00
16.	Finanzerfolg (Zwischensumme aus Z 10 bis Z 15)	12.414,79	-4.530,00	16.944,79	-15.084,72
17.	Ergebnis vor Steuern (Summe aus Z 9 und Z 16)	217.636,08	256.600,00	-38.963,92	-393.756,07
85020	Kapitalertragssteuer	-1.476,59	530,00	-2.006,59	1.442,64
18.1.	Steuern vom Einkommen und Ertrag	-1.476,59	530,00	-2.006,59	1.442,64
18.	Steuern vom Einkommen und Ertrag	-1.476,59	530,00	-2.006,59	1.442,64
19.	Ergebnis nach Steuern (Summe aus Z 17 und Z 18)	216.159,49	257.130,00	-40.970,51	-392.313,43
20.1.	Auflösung von Kapitalrücklagen	0,00	0,00	0,00	0,00
20.	Auflösung von Kapitalrücklagen	0,00	0,00	0,00	0,00
21.1.	Auflösung gesetzlicher Rücklagen	0,00	0,00	0,00	0,00
21.2.	Auflösung satzungsgemäßer Rücklagen	0,00	0,00	0,00	0,00
21.3.	Auflösung anderer Rücklagen	0,00	0,00	0,00	0,00
21.	Auflösung von Gewinnrücklagen	0,00	0,00	0,00	0,00
22.1.	Zuweisung zu gesetzlichen Rücklagen	0,00	0,00	0,00	0,00
22.2.	Zuweisung zu satzungsgemäßen Rücklagen	0,00	0,00	0,00	0,00
22.3.	Zuweisung zu anderen Rücklagen	0,00	0,00	0,00	0,00
22.	Zuweisung zu Gewinnrücklagen	0,00	0,00	0,00	0,00
23.	Gewinnvortrag / Verlustvortrag aus dem Vorjahr	0,00	0,00	0,00	0,00
24.	Bilanzgewinn (-) / Bilanzverlust (+) (Summe aus Z 19 bis Z 23)	216.159,49	257.130,00	-40.970,51	-392.313,43

Gewinn- und Verlustrechnung 2022

FG Ingenieurbüros

Position	Bezeichnung	G & V 2022 in EUR	VA 2022 in EUR	mehr/weniger in EUR	G & V 2021 in EUR
1.1.	Kammerumlage 1	0,00	0,00	0,00	0,00
1.2.	Kammerumlage 2	0,00	0,00	0,00	0,00
	40200 Grundumlagen gem. § 123 WKG	-348.196,36	-313.900,00	-34.296,36	-384.151,78
	40220 Grundumlagen - FV-Anteil	109.100,00	109.100,00	0,00	137.568,20
1.3.	Grundumlagen	-239.096,36	-204.800,00	-34.296,36	-246.583,58
1.4.	Gebühren für Sonderleistungen	0,00	0,00	0,00	0,00
	42002 Erlöse aus Kursen und Vorträgen	0,00	-13.000,00	13.000,00	-14.227,05
1.5.	Waren- und Leistungserlöse	0,00	-13.000,00	13.000,00	-14.227,05
1.	Umsatzerlöse, Umlagen und Gebühren	-239.096,36	-217.800,00	-21.296,36	-260.810,63
2.1.	Veränderungen des Bestands an fertigen und unfertigen Erzeugnissen sowie an noch nicht abrechenbaren Leistungen	0,00	0,00	0,00	0,00
2.	Veränderungen des Bestands an fertigen und unfertigen Erzeugnissen sowie an noch nicht abrechenbaren Leistungen	0,00	0,00	0,00	0,00
3.	Andere aktivierte Eigenleistungen	0,00	0,00	0,00	0,00
4.1.	Erträge aus dem Abgang vom und der Zuschreibung zum Anlagevermögen mit Ausnahme der Finanzanlagen	0,00	0,00	0,00	0,00
4.2.	Erträge aus der Auflösung von Rückstellungen	0,00	0,00	0,00	0,00
	48900 Sonstige Erträge	-300,00	0,00	-300,00	-300,00
4.3.	Übrige sonstige betriebliche Erträge	-300,00	0,00	-300,00	-300,00
	48200 Zuschüsse, Förderungsbeiträge und Sponsoring	0,00	-1.000,00	1.000,00	0,00
4.4.	Zuschüsse, Förderungsbeiträge, Straf gelder	0,00	-1.000,00	1.000,00	0,00
4.	Sonstige betriebliche Erträge	-300,00	-1.000,00	700,00	-300,00
5.1.	Materialaufwand	0,00	0,00	0,00	0,00
5.2.	Aufwendungen für bezogene Leistungen	0,00	0,00	0,00	0,00
5.	Aufwendungen für Material und sonstige bezogene Leistungen	0,00	0,00	0,00	0,00
6.1.	Löhne	0,00	0,00	0,00	0,00
	62000 Gehälter	65.014,11	67.390,00	-2.375,89	65.381,19
	62030 Nicht gesetzliche Aufwendungen Personal	716,18	670,00	46,18	760,36
	62200 Mehrdienstleistungen	37,07	700,00	-662,93	0,00
	62400 Jubiläumsgaben Personal	487,62	510,00	-22,38	490,36
6.2.	Gehälter	66.254,98	69.270,00	-3.015,02	66.631,91
	64000 Aufwendungen für Abfertigungen	650,14	670,00	-19,86	653,82
	64020 Aufwendungen für Abfertigungen (Mitarbeiter vorsorgekasse)	613,06	690,00	-76,94	560,55
6.3.	Aufwendungen für Abfertigungen	1.263,20	1.360,00	-96,80	1.214,37
	64500 Aufwendungen für Altersversorgung (Pensionskassenbeiträge)	2.600,58	2.700,00	-99,42	2.615,26
6.4.	Aufwendungen für Altersversorgung	2.600,58	2.700,00	-99,42	2.615,26
	66700 Gesetzliche Lohn- und Gehaltsnebenkosten	15.349,70	15.670,00	-320,30	15.501,38
6.5.	Aufwendungen für gesetzlich vorgeschriebene Sozialabgaben sowie vom Entgelt abhängige Abgaben und Pflichtbeiträge	15.349,70	15.670,00	-320,30	15.501,38
	67900 Sonstiger Personalaufwand	271,20	280,00	-8,80	-295,67
6.6.	Sonstige Sozialaufwendungen	271,20	280,00	-8,80	-295,67
6.	Personalaufwand	85.739,66	89.280,00	-3.540,34	85.667,25
7.1.	Abschreibung auf immaterielle Gegenstände des Anlagevermögens und Sachanlagen	0,00	0,00	0,00	0,00
7.2.	Abschreibungen auf Umlaufvermögen	0,00	0,00	0,00	0,00
7.	Abschreibungen	0,00	0,00	0,00	0,00
8.1.	Sonstige Steuern und Abgaben	0,00	0,00	0,00	0,00
	72000 Wartung Datenverarbeitungsprogramme	0,00	1.600,00	-1.600,00	0,00
	72491 Betriebskosten ILV	7.619,16	6.660,00	959,16	6.622,46
8.2.	Instandhaltung und Reinigung durch Dritte, Energie und Entsorgung	7.619,16	8.260,00	-640,84	6.622,46
	73500 Reiseaufwand Funktionäre	1.651,18	2.500,00	-848,82	174,69

Gewinn- und Verlustrechnung 2022

FG Ingenieurbüros

Position	Bezeichnung	G & V 2022 in EUR	VA 2022 in EUR	mehr/weniger in EUR	G & V 2021 in EUR
	73510 Reiseaufwand Personal	1.215,99	1.000,00	215,99	0,00
	73800 Postgebühren und Botendienste	903,59	1.200,00	-296,41	67,35
	73900 Telekommunikationsgebühren	0,00	100,00	-100,00	0,00
8.3.	Transport-, Reise- und Fahrtaufwand, Nachrichtenaufwand	3.770,76	4.800,00	-1.029,24	242,04
8.4.	Miet-, Pacht-, Leasing- und Lizenzaufwand	0,00	0,00	0,00	0,00
	75100 Vortragende und Prüfer	5.475,78	6.750,00	-1.274,22	22.859,99
	75200 Konsulenten und Korrespondenten	0,00	3.000,00	-3.000,00	17.100,94
8.5.	Aufwendungen für Vortragende und Prüfer, beigestelltes Personal	5.475,78	9.750,00	-4.274,22	39.960,93
	75800 Funktionsentschädigungen	36.973,20	37.320,00	-346,80	36.391,20
8.6.	Funktionsentschädigungen	36.973,20	37.320,00	-346,80	36.391,20
	76000 Büromaterial	98,35	100,00	-1,65	64,34
	76020 Sonst. EDV- und Kommunikationsaufwand	2.653,20	2.820,00	-166,80	2.815,20
	76090 Bezogene Büroleistungen	46,40	600,00	-553,60	0,00
	76091 Büroleistungen ILV	42,34	500,00	-457,66	0,00
	76320 Zeitungen und Publikationen	376,72	750,00	-373,28	493,02
	76500 Schaltung von Werbeträgern für Mitgliederbetreuung und Kommunikation	0,00	0,00	0,00	1.890,00
	76510 Ausstattung- und Dekorationsaufwand	48,90	0,00	48,90	0,00
	76530 Produktionsaufwand für Mitgliederbetreuung und Kommunikation	24.192,79	28.780,00	-4.587,21	5.873,52
	76590 Sonstiger Aufwand für Mitgliederbetreuung und Kommunikation	15.787,50	19.500,00	-3.712,50	-152,28
	76600 Sitzungsaufwand	56,00	300,00	-244,00	180,50
	76610 Bewirtung und Repräsentationen	80,30	500,00	-419,70	61,50
	76900 Spenden	0,00	200,00	-200,00	0,00
	76990 Sonstiger Büroaufwand	4.040,00	3.650,00	390,00	6.155,56
8.7.	Mitgliederbetreuung, Kommunikation und Büroaufwand	47.422,50	57.700,00	-10.277,50	17.381,36
	77810 Förderungsbeiträge und Zuschüsse	23.587,98	36.500,00	-12.912,02	6.749,55
8.8.	Förderungsbeiträge und Zuschüsse	23.587,98	36.500,00	-12.912,02	6.749,55
	75810 Aus- und Fortbildung Funktionäre	0,00	500,00	-500,00	0,00
	75820 Kollektivunfallversicherung Funktionäre	310,28	310,00	0,28	303,33
	77500 Beratungs- und Prüfungsaufwand	336,00	2.000,00	-1.664,00	822,00
	77700 Aus- und Fortbildung	0,00	200,00	-200,00	0,00
	77800 Mitgliedsbeiträge	1.129,00	1.400,00	-271,00	979,00
	77830 Preise und Auszeichnungen	6.536,40	6.100,00	436,40	6.042,01
	77900 Spesen des Geldverkehrs	1.663,67	900,00	763,67	401,88
	79008 Aufwendungen aus Einhebungsvergütungen	5.977,40	5.120,00	857,40	6.164,62
8.9.	Übrige betriebliche Aufwendungen	15.952,75	16.530,00	-577,25	14.712,84
8.	Sonstige betriebliche Aufwendungen	140.802,13	170.860,00	-30.057,87	122.060,38
9.	Betriebserfolg (Zwischensumme aus Z 1 bis Z 8)	-12.854,57	41.340,00	-54.194,57	-53.383,00
10.1.	Erträge aus Beteiligungen verbundener Unternehmen	0,00	0,00	0,00	0,00
10.2.	Erträge aus anderen Beteiligungen	0,00	0,00	0,00	0,00
10.	Erträge aus Beteiligungen	0,00	0,00	0,00	0,00
	80500 Erträge aus Wertpapieren und Ausleihungen	-3.637,67	-3.530,00	-107,67	-7.793,15
11.1.	Erträge aus anderen Wertpapieren und Ausleihungen des Finanzanlagevermögens	-3.637,67	-3.530,00	-107,67	-7.793,15
11.2.	Erträge aus anderen Wertpapieren und Ausleihungen des Finanzanlagevermögens verbundener Unternehmen	0,00	0,00	0,00	0,00
11.	Erträge aus anderen Wertpapieren und Ausleihungen des Finanzanlagevermögens	-3.637,67	-3.530,00	-107,67	-7.793,15
12.1.	Sonstige Zinsen und ähnliche Erträge verbundener Unternehmen	0,00	0,00	0,00	0,00
	80510 Andere Zinserträge	0,00	-300,00	300,00	0,00

Gewinn- und Verlustrechnung 2022

FG Ingenieurbüros

Position	Bezeichnung	G & V 2022 in EUR	VA 2022 in EUR	mehr/weniger in EUR	G & V 2021 in EUR
12.2.	Sonstige Zinsen und ähnliche Erträge sonstige	0,00	-300,00	300,00	0,00
12.	Sonstige Zinsen und ähnliche Erträge	0,00	-300,00	300,00	0,00
82000	Erträge aus dem Abgang von und der Zuschreibung zu Finanzanlagen	8.890,46	0,00	8.890,46	0,00
13.1.	Erträge aus dem Abgang von und der Zuschreibung zu Finanzanlagen und Wertpapieren des Umlaufvermögens	8.890,46	0,00	8.890,46	0,00
13.	Erträge aus dem Abgang von und der Zuschreibung zu Finanzanlagen und Wertpapieren des Umlaufvermögens	8.890,46	0,00	8.890,46	0,00
82610	Kurs- und Wertberichtigungen zu Wertpapieren	867,70	0,00	867,70	0,00
14.1.	Abschreibungen auf Finanzanlagen und Wertpapiere des Umlaufvermögens	867,70	0,00	867,70	0,00
14.2.	Aufwendungen aus verbundenen Unternehmen	0,00	0,00	0,00	0,00
14.3.	Aufwendungen sonstige	0,00	0,00	0,00	0,00
14.	Aufwendungen aus Finanzanlagen und aus Wertpapieren des Umlaufvermögens	867,70	0,00	867,70	0,00
15.1.	Zinsen und ähnliche Aufwendungen an verbundene Unternehmen	0,00	0,00	0,00	0,00
15.2.	Zinsen und ähnliche Aufwendungen sonstige	0,00	0,00	0,00	0,00
15.3.	Nicht ausgenutzte Lieferantenskonti	0,00	0,00	0,00	0,00
15.	Zinsen und ähnliche Aufwendungen	0,00	0,00	0,00	0,00
16.	Finanzerfolg (Zwischensumme aus Z 10 bis Z 15)	6.120,49	-3.830,00	9.950,49	-7.793,15
17.	Ergebnis vor Steuern (Summe aus Z 9 und Z 16)	-6.734,08	37.510,00	-44.244,08	-61.176,15
85020	Kapitalertragssteuer	-727,96	420,00	-1.147,96	745,31
18.1.	Steuern vom Einkommen und Ertrag	-727,96	420,00	-1.147,96	745,31
18.	Steuern vom Einkommen und Ertrag	-727,96	420,00	-1.147,96	745,31
19.	Ergebnis nach Steuern (Summe aus Z 17 und Z 18)	-7.462,04	37.930,00	-45.392,04	-60.430,84
20.1.	Auflösung von Kapitalrücklagen	0,00	0,00	0,00	0,00
20.	Auflösung von Kapitalrücklagen	0,00	0,00	0,00	0,00
21.1.	Auflösung gesetzlicher Rücklagen	0,00	0,00	0,00	0,00
21.2.	Auflösung satzungsgemäßer Rücklagen	0,00	0,00	0,00	0,00
21.3.	Auflösung anderer Rücklagen	0,00	0,00	0,00	0,00
21.	Auflösung von Gewinnrücklagen	0,00	0,00	0,00	0,00
22.1.	Zuweisung zu gesetzlichen Rücklagen	0,00	0,00	0,00	0,00
22.2.	Zuweisung zu satzungsgemäßen Rücklagen	0,00	0,00	0,00	0,00
22.3.	Zuweisung zu anderen Rücklagen	0,00	0,00	0,00	0,00
22.	Zuweisung zu Gewinnrücklagen	0,00	0,00	0,00	0,00
23.	Gewinnvortrag / Verlustvortrag aus dem Vorjahr	0,00	0,00	0,00	0,00
24.	Bilanzgewinn (-) / Bilanzverlust (+) (Summe aus Z 19 bis Z 23)	-7.462,04	37.930,00	-45.392,04	-60.430,84

Gewinn- und Verlustrechnung 2022

FG Immobilien- und Vermögenstreuhänder

Position	Bezeichnung	G & V 2022 in EUR	VA 2022 in EUR	mehr/weniger in EUR	G & V 2021 in EUR
1.1.	Kammerumlage 1	0,00	0,00	0,00	0,00
1.2.	Kammerumlage 2	0,00	0,00	0,00	0,00
	40200 Grundumlagen gem. § 123 WKG	-1.315.961,36	-1.250.000,00	-65.961,36	-1.479.371,16
	40220 Grundumlagen - FV-Anteil	389.250,00	389.250,00	0,00	357.250,00
1.3.	Grundumlagen	-926.711,36	-860.750,00	-65.961,36	-1.122.121,16
1.4.	Gebühren für Sonderleistungen	0,00	0,00	0,00	0,00
	48902 Sonstige USt-pflichtige Leistungen	-85.948,55	-80.000,00	-5.948,55	-78.745,50
1.5.	Waren- und Leistungserlöse	-85.948,55	-80.000,00	-5.948,55	-78.745,50
1.	Umsatzerlöse, Umlagen und Gebühren	-1.012.659,91	-940.750,00	-71.909,91	-1.200.866,66
2.1.	Veränderungen des Bestands an fertigen und unfertigen Erzeugnissen sowie an noch nicht abrechenbaren Leistungen	0,00	0,00	0,00	0,00
2.	Veränderungen des Bestands an fertigen und unfertigen Erzeugnissen sowie an noch nicht abrechenbaren Leistungen	0,00	0,00	0,00	0,00
3.	Andere aktivierte Eigenleistungen	0,00	0,00	0,00	0,00
4.1.	Erträge aus dem Abgang vom und der Zuschreibung zum Anlagevermögen mit Ausnahme der Finanzanlagen	0,00	0,00	0,00	0,00
4.2.	Erträge aus der Auflösung von Rückstellungen	0,00	0,00	0,00	0,00
	48120 Kostenersatz für Personalaufwand	-1.795,66	0,00	-1.795,66	0,00
	48900 Sonstige Erträge	-731,13	0,00	-731,13	-18,14
4.3.	Übrige sonstige betriebliche Erträge	-2.526,79	0,00	-2.526,79	-18,14
	48200 Zuschüsse, Förderungsbeiträge und Sponsoring	-8.000,00	-6.500,00	-1.500,00	0,00
4.4.	Zuschüsse, Förderungsbeiträge, Straf gelder	-8.000,00	-6.500,00	-1.500,00	0,00
4.	Sonstige betriebliche Erträge	-10.526,79	-6.500,00	-4.026,79	-18,14
5.1.	Materialaufwand	0,00	0,00	0,00	0,00
5.2.	Aufwendungen für bezogene Leistungen	0,00	0,00	0,00	0,00
5.	Aufwendungen für Material und sonstige bezogene Leistungen	0,00	0,00	0,00	0,00
6.1.	Löhne	0,00	0,00	0,00	0,00
	62000 Gehälter	191.794,94	199.380,00	-7.585,06	194.081,52
	62030 Nicht gesetzliche Aufwendungen Personal	2.098,68	2.030,00	68,68	2.302,23
	62200 Mehrdienstleistungen	489,60	7.000,00	-6.510,40	0,00
	62400 Jubiläumsgaben Personal	1.438,46	1.500,00	-61,54	1.455,60
6.2.	Gehälter	195.821,68	209.910,00	-14.088,32	197.839,35
	64000 Aufwendungen für Abfertigungen	1.917,95	1.990,00	-72,05	1.940,81
	64020 Aufwendungen für Abfertigungen (Mitarbeiter vorse g e k a s s e)	1.808,95	2.070,00	-261,05	1.676,32
6.3.	Aufwendungen für Abfertigungen	3.726,90	4.060,00	-333,10	3.617,13
	64500 Aufwendungen für Altersversorgung (Pensionskassenbeiträge)	7.671,79	7.980,00	-308,21	7.763,26
6.4.	Aufwendungen für Altersversorgung	7.671,79	7.980,00	-308,21	7.763,26
	66700 Gesetzliche Lohn- und Gehaltsnebenkosten	45.282,48	46.620,00	-1.337,52	46.216,37
6.5.	Aufwendungen für gesetzlich vorgeschriebene Sozialabgaben sowie vom Entgelt abhängige Abgaben und Pflichtbeiträge	45.282,48	46.620,00	-1.337,52	46.216,37
	67900 Sonstiger Personalaufwand	900,00	960,00	-60,00	17.467,52
6.6.	Sonstige Sozialaufwendungen	900,00	960,00	-60,00	17.467,52
6.	Personalaufwand	253.402,85	269.530,00	-16.127,15	272.903,63
	70570 GWG Audio-, Video- und Präsentationsgeräte	86,40	0,00	86,40	0,00
7.1.	Abschreibung auf immaterielle Gegenstände des Anlagevermögens und Sachanlagen	86,40	0,00	86,40	0,00
7.2.	Abschreibungen auf Umlaufvermögen	0,00	0,00	0,00	0,00
7.	Abschreibungen	86,40	0,00	86,40	0,00
	71100 Sonstige Steuern und Abgaben	4.277,86	2.000,00	2.277,86	710,67
8.1.	Sonstige Steuern und Abgaben	4.277,86	2.000,00	2.277,86	710,67
	72000 Wartung Datenverarbeitungsprogramme	7.920,00	5.000,00	2.920,00	6.537,00
	72490 Betriebskosten sonstige	13,99	-60,00	73,99	0,00

Gewinn- und Verlustrechnung 2022

FG Immobilien- und Vermögenstreuhänder

Position	Bezeichnung	G & V 2022 in EUR	VA 2022 in EUR	mehr/weniger in EUR	G & V 2021 in EUR
72491	Betriebskosten ILV	26.525,61	23.150,00	3.375,61	22.903,54
8.2.	Instandhaltung und Reinigung durch Dritte, Energie und Entsorgung	34.459,60	28.090,00	6.369,60	29.440,54
73500	Reiseaufwand Funktionäre	167,20	2.000,00	-1.832,80	0,00
73510	Reiseaufwand Personal	4.292,56	8.000,00	-3.707,44	1.175,63
73800	Postgebühren und Botendienste	570,53	5.000,00	-4.429,47	1.918,18
73900	Telekommunikationsgebühren	4.354,04	3.600,00	754,04	4.325,05
8.3.	Transport-, Reise- und Fahrtaufwand, Nachrichtenaufwand	9.384,33	18.600,00	-9.215,67	7.418,86
8.4.	Miet-, Pacht-, Leasing- und Lizenzaufwand	0,00	0,00	0,00	0,00
75100	Vortragende und Prüfer	16.794,00	16.000,00	794,00	11.050,00
75200	Konsulenten und Korrespondenten	166.264,20	96.500,00	69.764,20	197.160,20
8.5.	Aufwendungen für Vortragende und Prüfer, beigestelltes Personal	183.058,20	112.500,00	70.558,20	208.210,20
75800	Funktionsentschädigungen	36.973,20	37.320,00	-346,80	36.390,00
8.6.	Funktionsentschädigungen	36.973,20	37.320,00	-346,80	36.390,00
76000	Büromaterial	287,12	800,00	-512,88	80,89
76020	Sonst. EDV- und Kommunikationsaufwand	10.276,80	10.960,00	-683,20	10.707,06
76021	Bezogene IT-Leistungen	1.348,74	0,00	1.348,74	961,44
76090	Bezogene Büroleistungen	52,00	2.000,00	-1.948,00	1.212,00
76091	Büroleistungen ILV	353,13	9.000,00	-8.646,87	1.847,59
76320	Zeitungen und Publikationen	5.632,96	4.000,00	1.632,96	5.707,74
76500	Schaltung von Werbeträgern für Mitgliederbetreuung und Kommunikation	21.704,26	73.000,00	-51.295,74	66.411,40
76520	Aufwand für Messestand	11.573,83	7.000,00	4.573,83	1.620,00
76530	Produktionsaufwand für Mitgliederbetreuung und Kommunikation	115.716,72	141.660,00	-25.943,28	135.707,90
76590	Sonstiger Aufwand für Mitgliederbetreuung und Kommunikation	179.240,94	74.570,00	104.670,94	73.877,80
76600	Sitzungsaufwand	683,20	800,00	-116,80	15,80
76610	Bewirtung und Repräsentationen	185,80	6.000,00	-5.814,20	210,00
76620	Studien	12.870,00	10.000,00	2.870,00	22.725,00
76990	Sonstiger Büroaufwand	75.907,92	70.000,00	5.907,92	68.494,92
8.7.	Mitgliederbetreuung, Kommunikation und Büroaufwand	435.833,42	409.790,00	26.043,42	389.579,54
77810	Förderungsbeiträge und Zuschüsse	26.000,00	20.000,00	6.000,00	4.800,00
8.8.	Förderungsbeiträge und Zuschüsse	26.000,00	20.000,00	6.000,00	4.800,00
75810	Aus- und Fortbildung Funktionäre	0,00	1.000,00	-1.000,00	0,00
75820	Kollektivunfallversicherung Funktionäre	675,31	630,00	45,31	660,19
77500	Beratungs- und Prüfungsaufwand	100.610,78	30.000,00	70.610,78	40.801,60
77700	Aus- und Fortbildung	260,00	500,00	-240,00	5.040,00
77800	Mitgliedsbeiträge	4.390,00	4.500,00	-110,00	4.366,00
77830	Preise und Auszeichnungen	0,00	6.000,00	-6.000,00	6.456,00
77900	Spesen des Geldverkehrs	4.010,95	1.880,00	2.130,95	942,39
79008	Aufwendungen aus Einhebungsvergütungen	23.167,82	21.520,00	1.647,82	28.052,99
8.9.	Übrige betriebliche Aufwendungen	133.114,86	66.030,00	67.084,86	86.319,17
8.	Sonstige betriebliche Aufwendungen	863.101,47	694.330,00	168.771,47	762.868,98
9.	Betriebserfolg (Zwischensumme aus Z 1 bis Z 8)	93.404,02	16.610,00	76.794,02	-165.112,19
10.1.	Erträge aus Beteiligungen verbundener Unternehmen	0,00	0,00	0,00	0,00
10.2.	Erträge aus anderen Beteiligungen	0,00	0,00	0,00	0,00
10.	Erträge aus Beteiligungen	0,00	0,00	0,00	0,00
80500	Erträge aus Wertpapieren und Ausleihungen	-8.764,62	-7.410,00	-1.354,62	-18.274,59
80509	Erträge aus Wertpapieren und Ausleihungen § 94 Z 6 EStG	0,00	0,00	0,00	-95,71
11.1.	Erträge aus anderen Wertpapieren und Ausleihungen des Finanzanlagevermögens	-8.764,62	-7.410,00	-1.354,62	-18.370,30

Gewinn- und Verlustrechnung 2022

FG Immobilien- und Vermögenstreuhänder

Position	Bezeichnung	G & V 2022 in EUR	VA 2022 in EUR	mehr/weniger in EUR	G & V 2021 in EUR
11.2.	Erträge aus anderen Wertpapieren und Ausleihungen des Finanzanlagevermögens verbundener Unternehmen	0,00	0,00	0,00	0,00
11.	Erträge aus anderen Wertpapieren und Ausleihungen des Finanzanlagevermögens	-8.764,62	-7.410,00	-1.354,62	-18.370,30
12.1.	Sonstige Zinsen und ähnliche Erträge verbundener Unternehmen	0,00	0,00	0,00	0,00
80510	Andere Zinserträge	0,00	-300,00	300,00	0,00
12.2.	Sonstige Zinsen und ähnliche Erträge sonstige	0,00	-300,00	300,00	0,00
12.	Sonstige Zinsen und ähnliche Erträge	0,00	-300,00	300,00	0,00
82000	Erträge aus dem Abgang von und der Zuschreibung zu Finanzanlagen	21.420,70	0,00	21.420,70	0,00
13.1.	Erträge aus dem Abgang von und der Zuschreibung zu Finanzanlagen und Wertpapieren des Umlaufvermögens	21.420,70	0,00	21.420,70	0,00
13.	Erträge aus dem Abgang von und der Zuschreibung zu Finanzanlagen und Wertpapieren des Umlaufvermögens	21.420,70	0,00	21.420,70	0,00
82610	Kurs- und Wertberichtigungen zu Wertpapieren	2.090,63	0,00	2.090,63	0,00
14.1.	Abschreibungen auf Finanzanlagen und Wertpapiere des Umlaufvermögens	2.090,63	0,00	2.090,63	0,00
14.2.	Aufwendungen aus verbundenen Unternehmen	0,00	0,00	0,00	0,00
82609	Aufwendungen aus sonstigen Finanzanlagen gem. § 94 Z 6 EStG	0,00	0,00	0,00	95,71
14.3.	Aufwendungen sonstige	0,00	0,00	0,00	95,71
14.	Aufwendungen aus Finanzanlagen und aus Wertpapieren des Umlaufvermögens	2.090,63	0,00	2.090,63	95,71
15.1.	Zinsen und ähnliche Aufwendungen an verbundene Unternehmen	0,00	0,00	0,00	0,00
15.2.	Zinsen und ähnliche Aufwendungen sonstige	0,00	0,00	0,00	0,00
15.3.	Nicht ausgenutzte Lieferantenskonti	0,00	0,00	0,00	0,00
15.	Zinsen und ähnliche Aufwendungen	0,00	0,00	0,00	0,00
16.	Finanzerfolg (Zwischensumme aus Z 10 bis Z 15)	14.746,71	-7.710,00	22.456,71	-18.274,59
17.	Ergebnis vor Steuern (Summe aus Z 9 und Z 16)	108.150,73	8.900,00	99.250,73	-183.386,78
85020	Kapitalertragssteuer	-1.753,94	870,00	-2.623,94	1.747,71
18.1.	Steuern vom Einkommen und Ertrag	-1.753,94	870,00	-2.623,94	1.747,71
18.	Steuern vom Einkommen und Ertrag	-1.753,94	870,00	-2.623,94	1.747,71
19.	Ergebnis nach Steuern (Summe aus Z 17 und Z 18)	106.396,79	9.770,00	96.626,79	-181.639,07
20.1.	Auflösung von Kapitalrücklagen	0,00	0,00	0,00	0,00
20.	Auflösung von Kapitalrücklagen	0,00	0,00	0,00	0,00
21.1.	Auflösung gesetzlicher Rücklagen	0,00	0,00	0,00	0,00
21.2.	Auflösung satzungsgemäßer Rücklagen	0,00	0,00	0,00	0,00
21.3.	Auflösung anderer Rücklagen	0,00	0,00	0,00	0,00
21.	Auflösung von Gewinnrücklagen	0,00	0,00	0,00	0,00
22.1.	Zuweisung zu gesetzlichen Rücklagen	0,00	0,00	0,00	0,00
22.2.	Zuweisung zu satzungsgemäßen Rücklagen	0,00	0,00	0,00	0,00
22.3.	Zuweisung zu anderen Rücklagen	0,00	0,00	0,00	0,00
22.	Zuweisung zu Gewinnrücklagen	0,00	0,00	0,00	0,00
23.	Gewinnvortrag / Verlustvortrag aus dem Vorjahr	0,00	0,00	0,00	0,00
24.	Bilanzgewinn (-) / Bilanzverlust (+) (Summe aus Z 19 bis Z 23)	106.396,79	9.770,00	96.626,79	-181.639,07

Gewinn- und Verlustrechnung 2022

FG Buch- und Medienwirtschaft

Position	Bezeichnung	G & V 2022 in EUR	VA 2022 in EUR	mehr/weniger in EUR	G & V 2021 in EUR
1.1.	Kammerumlage 1	0,00	0,00	0,00	0,00
1.2.	Kammerumlage 2	0,00	0,00	0,00	0,00
	40200 Grundumlagen gem. § 123 WKG	-252.914,98	-200.170,00	-52.744,98	-276.761,43
	40220 Grundumlagen - FV-Anteil	60.170,00	60.170,00	0,00	61.668,11
1.3.	Grundumlagen	-192.744,98	-140.000,00	-52.744,98	-215.093,32
1.4.	Gebühren für Sonderleistungen	0,00	0,00	0,00	0,00
1.5.	Waren- und Leistungserlöse	0,00	0,00	0,00	0,00
1.	Umsatzerlöse, Umlagen und Gebühren	-192.744,98	-140.000,00	-52.744,98	-215.093,32
2.1.	Veränderungen des Bestands an fertigen und unfertigen Erzeugnissen sowie an noch nicht abrechenbaren Leistungen	0,00	0,00	0,00	0,00
2.	Veränderungen des Bestands an fertigen und unfertigen Erzeugnissen sowie an noch nicht abrechenbaren Leistungen	0,00	0,00	0,00	0,00
3.	Andere aktivierte Eigenleistungen	0,00	0,00	0,00	0,00
4.1.	Erträge aus dem Abgang vom und der Zuschreibung zum Anlagevermögen mit Ausnahme der Finanzanlagen	0,00	0,00	0,00	0,00
4.2.	Erträge aus der Auflösung von Rückstellungen	0,00	0,00	0,00	0,00
4.3.	Übrige sonstige betriebliche Erträge	0,00	0,00	0,00	0,00
4.4.	Zuschüsse, Förderungsbeiträge, Strafgeelder	0,00	0,00	0,00	0,00
4.	Sonstige betriebliche Erträge	0,00	0,00	0,00	0,00
5.1.	Materialaufwand	0,00	0,00	0,00	0,00
5.2.	Aufwendungen für bezogene Leistungen	0,00	0,00	0,00	0,00
5.	Aufwendungen für Material und sonstige bezogene Leistungen	0,00	0,00	0,00	0,00
6.1.	Löhne	0,00	0,00	0,00	0,00
	62000 Gehälter	66.693,58	56.780,00	9.913,58	54.925,01
	62030 Nicht gesetzliche Aufwendungen Personal	750,04	560,00	190,04	627,22
	62200 Mehrdienstleistungen	1.272,00	2.500,00	-1.228,00	1.247,04
	62400 Jubiläumsgaben Personal	500,20	430,00	70,20	411,95
6.2.	Gehälter	69.215,82	60.270,00	8.945,82	57.211,22
	64000 Aufwendungen für Abfertigungen	666,93	570,00	96,93	549,26
	64020 Aufwendungen für Abfertigungen (Mitarbeiter-Vorsorgekasse)	633,79	570,00	63,79	467,68
6.3.	Aufwendungen für Abfertigungen	1.300,72	1.140,00	160,72	1.016,94
	64500 Aufwendungen für Altersversorgung (Pensionskassenbeiträge)	2.667,76	2.270,00	397,76	2.197,01
6.4.	Aufwendungen für Altersversorgung	2.667,76	2.270,00	397,76	2.197,01
	66700 Gesetzliche Lohn- und Gehaltsnebenkosten	15.848,02	13.140,00	2.708,02	12.970,85
6.5.	Aufwendungen für gesetzlich vorgeschriebene Sozialabgaben sowie vom Entgelt abhängige Abgaben und Pflichtbeiträge	15.848,02	13.140,00	2.708,02	12.970,85
	67900 Sonstiger Personalaufwand	294,40	230,00	64,40	1.288,05
6.6.	Sonstige Sozialaufwendungen	294,40	230,00	64,40	1.288,05
6.	Personalaufwand	89.326,72	77.050,00	12.276,72	74.684,07
	70550 GWG EDV-Anlagen	34,97	0,00	34,97	0,00
7.1.	Abschreibung auf immaterielle Gegenstände des Anlagevermögens und Sachanlagen	34,97	0,00	34,97	0,00
7.2.	Abschreibungen auf Umlaufvermögen	0,00	0,00	0,00	0,00
7.	Abschreibungen	34,97	0,00	34,97	0,00
8.1.	Sonstige Steuern und Abgaben	0,00	0,00	0,00	0,00
	72490 Betriebskosten sonstige	327,38	350,00	-22,62	288,00
	72491 Betriebskosten ILV	8.474,12	5.510,00	2.964,12	5.480,64
8.2.	Instandhaltung und Reinigung durch Dritte, Energie und Entsorgung	8.801,50	5.860,00	2.941,50	5.768,64
	73500 Reiseaufwand Funktionäre	0,00	2.000,00	-2.000,00	0,00
	73510 Reiseaufwand Personal	0,00	1.800,00	-1.800,00	621,04
	73800 Postgebühren und Botendienste	1.679,41	3.500,00	-1.820,59	1.787,75

Gewinn- und Verlustrechnung 2022

FG Buch- und Medienwirtschaft

Position	Bezeichnung	G & V 2022 in EUR	VA 2022 in EUR	mehr/weniger in EUR	G & V 2021 in EUR
	73900 Telekommunikationsgebühren	36,00	400,00	-364,00	216,94
8.3.	Transport-, Reise- und Fahrtaufwand, Nachrichtenaufwand	1.715,41	7.700,00	-5.984,59	2.625,73
	74000 Miete Immobilien	1.860,77	1.800,00	60,77	1.762,08
8.4.	Miet-, Pacht-, Leasing- und Lizenzaufwand	1.860,77	1.800,00	60,77	1.762,08
	75000 Beigestelltes Personal	0,00	4.000,00	-4.000,00	0,00
	75100 Vortragende und Prüfer	560,00	1.200,00	-640,00	360,00
8.5.	Aufwendungen für Vortragende und Prüfer, beigestelltes Personal	560,00	5.200,00	-4.640,00	360,00
	75800 Funktionsentschädigungen	37.232,60	41.040,00	-3.807,40	39.990,60
8.6.	Funktionsentschädigungen	37.232,60	41.040,00	-3.807,40	39.990,60
	76000 Büromaterial	20,06	500,00	-479,94	56,34
	76020 Sonst. EDV- und Kommunikationsaufwand	3.076,62	2.360,00	716,62	2.642,04
	76090 Bezogene Büroleistungen	0,00	150,00	-150,00	0,00
	76091 Büroleistungen ILV	2,67	100,00	-97,33	0,00
	76320 Zeitungen und Publikationen	492,95	600,00	-107,05	366,00
	76500 Schaltung von Werbeträgern für Mitgliederbetreuung und Kommunikation	0,00	5.500,00	-5.500,00	0,00
	76520 Aufwand für Messestand	6.082,40	5.000,00	1.082,40	1.546,51
	76530 Produktionsaufwand für Mitgliederbetreuung und Kommunikation	12.527,80	18.060,00	-5.532,20	2.906,00
	76590 Sonstiger Aufwand für Mitgliederbetreuung und Kommunikation	1.841,85	30.600,00	-28.758,15	321,00
	76600 Sitzungsaufwand	318,30	500,00	-181,70	0,00
	76610 Bewirtung und Repräsentationen	0,00	500,00	-500,00	0,00
	76990 Sonstiger Büroaufwand	2.340,00	3.060,00	-720,00	0,00
8.7.	Mitgliederbetreuung, Kommunikation und Büroaufwand	26.702,65	66.930,00	-40.227,35	7.837,89
	77810 Förderungsbeiträge und Zuschüsse	14.957,75	50.050,00	-35.092,25	5.863,50
8.8.	Förderungsbeiträge und Zuschüsse	14.957,75	50.050,00	-35.092,25	5.863,50
	75810 Aus- und Fortbildung Funktionäre	0,00	400,00	-400,00	0,00
	75820 Kollektivunfallversicherung Funktionäre	237,27	270,00	-32,73	231,96
	77500 Beratungs- und Prüfungsaufwand	125,00	3.000,00	-2.875,00	125,00
	77800 Mitgliedsbeiträge	767,00	770,00	-3,00	767,00
	77830 Preise und Auszeichnungen	0,00	8.000,00	-8.000,00	0,00
	77900 Spesen des Geldverkehrs	1.171,93	680,00	491,93	280,59
	79008 Aufwendungen aus Einhebungsvergütungen	4.818,61	3.500,00	1.318,61	5.377,33
8.9.	Übrige betriebliche Aufwendungen	7.119,81	16.620,00	-9.500,19	6.781,88
8.	Sonstige betriebliche Aufwendungen	98.950,49	195.200,00	-96.249,51	70.990,32
9.	Betriebserfolg (Zwischensumme aus Z 1 bis Z 8)	-4.432,80	132.250,00	-136.682,80	-69.418,93
10.1.	Erträge aus Beteiligungen verbundener Unternehmen	0,00	0,00	0,00	0,00
10.2.	Erträge aus anderen Beteiligungen	0,00	0,00	0,00	0,00
10.	Erträge aus Beteiligungen	0,00	0,00	0,00	0,00
	80500 Erträge aus Wertpapieren und Ausleihungen	-2.562,45	-3.000,00	437,55	-5.441,06
	80509 Erträge aus Wertpapieren und Ausleihungen § 94 Z 6 EStG	0,00	0,00	0,00	-181,38
11.1.	Erträge aus anderen Wertpapieren und Ausleihungen des Finanzanlagevermögens	-2.562,45	-3.000,00	437,55	-5.622,44
11.2.	Erträge aus anderen Wertpapieren und Ausleihungen des Finanzanlagevermögens verbundener Unternehmen	0,00	0,00	0,00	0,00
11.	Erträge aus anderen Wertpapieren und Ausleihungen des Finanzanlagevermögens	-2.562,45	-3.000,00	437,55	-5.622,44
12.1.	Sonstige Zinsen und ähnliche Erträge verbundener Unternehmen	0,00	0,00	0,00	0,00
	80510 Andere Zinserträge	0,00	-400,00	400,00	0,00
12.2.	Sonstige Zinsen und ähnliche Erträge sonstige	0,00	-400,00	400,00	0,00

Gewinn- und Verlustrechnung 2022

FG Buch- und Medienwirtschaft

Position	Bezeichnung	G & V 2022 in EUR	VA 2022 in EUR	mehr/weniger in EUR	G & V 2021 in EUR
12.	Sonstige Zinsen und ähnliche Erträge	0,00	-400,00	400,00	0,00
82000	Erträge aus dem Abgang von und der Zuschreibung zu Finanzanlagen	6.262,63	0,00	6.262,63	0,00
13.1.	Erträge aus dem Abgang von und der Zuschreibung zu Finanzanlagen und Wertpapieren des Umlaufvermögens	6.262,63	0,00	6.262,63	0,00
13.	Erträge aus dem Abgang von und der Zuschreibung zu Finanzanlagen und Wertpapieren des Umlaufvermögens	6.262,63	0,00	6.262,63	0,00
82610	Kurs- und Wertberichtigungen zu Wertpapieren	611,22	0,00	611,22	0,00
14.1.	Abschreibungen auf Finanzanlagen und Wertpapiere des Umlaufvermögens	611,22	0,00	611,22	0,00
14.2.	Aufwendungen aus verbundenen Unternehmen	0,00	0,00	0,00	0,00
82609	Aufwendungen aus sonstigen Finanzanlagen gem. § 94 Z 6 EStG	0,00	0,00	0,00	181,38
14.3.	Aufwendungen sonstige	0,00	0,00	0,00	181,38
14.	Aufwendungen aus Finanzanlagen und aus Wertpapieren des Umlaufvermögens	611,22	0,00	611,22	181,38
15.1.	Zinsen und ähnliche Aufwendungen an verbundene Unternehmen	0,00	0,00	0,00	0,00
15.2.	Zinsen und ähnliche Aufwendungen sonstige	0,00	0,00	0,00	0,00
15.3.	Nicht ausgenutzte Lieferantenskonti	0,00	0,00	0,00	0,00
15.	Zinsen und ähnliche Aufwendungen	0,00	0,00	0,00	0,00
16.	Finanzerfolg (Zwischensumme aus Z 10 bis Z 15)	4.311,40	-3.400,00	7.711,40	-5.441,06
17.	Ergebnis vor Steuern (Summe aus Z 9 und Z 16)	-121,40	128.850,00	-128.971,40	-74.859,99
85020	Kapitalertragssteuer	-512,79	320,00	-832,79	520,36
18.1.	Steuern vom Einkommen und Ertrag	-512,79	320,00	-832,79	520,36
18.	Steuern vom Einkommen und Ertrag	-512,79	320,00	-832,79	520,36
19.	Ergebnis nach Steuern (Summe aus Z 17 und Z 18)	-634,19	129.170,00	-129.804,19	-74.339,63
20.1.	Auflösung von Kapitalrücklagen	0,00	0,00	0,00	0,00
20.	Auflösung von Kapitalrücklagen	0,00	0,00	0,00	0,00
21.1.	Auflösung gesetzlicher Rücklagen	0,00	0,00	0,00	0,00
21.2.	Auflösung satzungsgemäßer Rücklagen	0,00	0,00	0,00	0,00
21.3.	Auflösung anderer Rücklagen	0,00	0,00	0,00	0,00
21.	Auflösung von Gewinnrücklagen	0,00	0,00	0,00	0,00
22.1.	Zuweisung zu gesetzlichen Rücklagen	0,00	0,00	0,00	0,00
22.2.	Zuweisung zu satzungsgemäßen Rücklagen	0,00	0,00	0,00	0,00
22.3.	Zuweisung zu anderen Rücklagen	0,00	0,00	0,00	0,00
22.	Zuweisung zu Gewinnrücklagen	0,00	0,00	0,00	0,00
23.	Gewinnvortrag / Verlustvortrag aus dem Vorjahr	0,00	0,00	0,00	0,00
24.	Bilanzgewinn (-) / Bilanzverlust (+) (Summe aus Z 19 bis Z 23)	-634,19	129.170,00	-129.804,19	-74.339,63

Gewinn- und Verlustrechnung 2022

FG Versicherungsmakler und Berater in Versicherungsangelegenheiten

Position	Bezeichnung	G & V 2022 in EUR	VA 2022 in EUR	mehr/weniger in EUR	G & V 2021 in EUR
1.1.	Kammerumlage 1	0,00	0,00	0,00	0,00
1.2.	Kammerumlage 2	0,00	0,00	0,00	0,00
	40200 Grundumlagen gem. § 123 WKG	-510.003,97	-440.090,00	-69.913,97	-505.363,35
	40220 Grundumlagen - FV-Anteil	65.290,00	65.290,00	0,00	83.485,12
1.3.	Grundumlagen	-444.713,97	-374.800,00	-69.913,97	-421.878,23
1.4.	Gebühren für Sonderleistungen	0,00	0,00	0,00	0,00
	42002 Erlöse aus Kursen und Vorträgen	-77.326,00	-54.000,00	-23.326,00	-37.310,00
1.5.	Waren- und Leistungserlöse	-77.326,00	-54.000,00	-23.326,00	-37.310,00
1.	Umsatzerlöse, Umlagen und Gebühren	-522.039,97	-428.800,00	-93.239,97	-459.188,23
2.1.	Veränderungen des Bestands an fertigen und unfertigen Erzeugnissen sowie an noch nicht abrechenbaren Leistungen	0,00	0,00	0,00	0,00
2.	Veränderungen des Bestands an fertigen und unfertigen Erzeugnissen sowie an noch nicht abrechenbaren Leistungen	0,00	0,00	0,00	0,00
3.	Andere aktivierte Eigenleistungen	0,00	0,00	0,00	0,00
4.1.	Erträge aus dem Abgang vom und der Zuschreibung zum Anlagevermögen mit Ausnahme der Finanzanlagen	0,00	0,00	0,00	0,00
4.2.	Erträge aus der Auflösung von Rückstellungen	0,00	0,00	0,00	0,00
	48900 Sonstige Erträge	-11.596,00	-1.000,00	-10.596,00	-11.122,00
4.3.	Übrige sonstige betriebliche Erträge	-11.596,00	-1.000,00	-10.596,00	-11.122,00
	48200 Zuschüsse, Förderungsbeiträge und Sponsoring	-102.500,00	-120.000,00	17.500,00	0,00
4.4.	Zuschüsse, Förderungsbeiträge, Strafgeelder	-102.500,00	-120.000,00	17.500,00	0,00
4.	Sonstige betriebliche Erträge	-114.096,00	-121.000,00	6.904,00	-11.122,00
5.1.	Materialaufwand	0,00	0,00	0,00	0,00
5.2.	Aufwendungen für bezogene Leistungen	0,00	0,00	0,00	0,00
5.	Aufwendungen für Material und sonstige bezogene Leistungen	0,00	0,00	0,00	0,00
6.1.	Löhne	0,00	0,00	0,00	0,00
	62000 Gehälter	97.521,19	101.090,00	-3.568,81	98.071,79
	62030 Nicht gesetzliche Aufwendungen Personal	1.074,28	1.010,00	64,28	1.140,50
	62200 Mehrdienstleistungen	456,25	1.000,00	-543,75	0,00
	62400 Jubiläumsgaben Personal	731,42	760,00	-28,58	735,53
6.2.	Gehälter	99.783,14	103.860,00	-4.076,86	99.947,82
	64000 Aufwendungen für Abfertigungen	975,22	1.010,00	-34,78	980,73
	64020 Aufwendungen für Abfertigungen (Mitarbeiter-Vorsorgekasse)	919,55	1.030,00	-110,45	840,81
6.3.	Aufwendungen für Abfertigungen	1.894,77	2.040,00	-145,23	1.821,54
	64500 Aufwendungen für Altersversorgung (Pensionskassenbeiträge)	3.900,83	4.040,00	-139,17	3.922,86
6.4.	Aufwendungen für Altersversorgung	3.900,83	4.040,00	-139,17	3.922,86
	66700 Gesetzliche Lohn- und Gehaltsnebenkosten	23.024,57	23.510,00	-485,43	23.252,10
6.5.	Aufwendungen für gesetzlich vorgeschriebene Sozialabgaben sowie vom Entgelt abhängige Abgaben und Pflichtbeiträge	23.024,57	23.510,00	-485,43	23.252,10
	67900 Sonstiger Personalaufwand	406,80	420,00	-13,20	-466,72
6.6.	Sonstige Sozialaufwendungen	406,80	420,00	-13,20	-466,72
6.	Personalaufwand	129.010,11	133.870,00	-4.859,89	128.477,60
	70100 Abschreibung Anlagevermögen	0,00	300,00	-300,00	388,00
7.1.	Abschreibung auf immaterielle Gegenstände des Anlagevermögens und Sachanlagen	0,00	300,00	-300,00	388,00
7.2.	Abschreibungen auf Umlaufvermögen	0,00	0,00	0,00	0,00
7.	Abschreibungen	0,00	300,00	-300,00	388,00
	71100 Sonstige Steuern und Abgaben	9.705,84	14.500,00	-4.794,16	559,98
8.1.	Sonstige Steuern und Abgaben	9.705,84	14.500,00	-4.794,16	559,98
	72000 Wartung Datenverarbeitungsprogramme	0,00	1.000,00	-1.000,00	0,00
	72090 Instandhaltung andere Betriebs- und Geschäftsausstattung	895,44	0,00	895,44	0,00

Gewinn- und Verlustrechnung 2022

FG Versicherungsmakler und Berater in Versicherungsangelegenheiten

Position	Bezeichnung	G & V 2022 in EUR	VA 2022 in EUR	mehr/weniger in EUR	G & V 2021 in EUR
72490	Betriebskosten sonstige	0,00	300,00	-300,00	0,00
72491	Betriebskosten ILV	11.428,72	10.590,00	838,72	11.913,69
8.2.	Instandhaltung und Reinigung durch Dritte, Energie und Entsorgung	12.324,16	11.890,00	434,16	11.913,69
73000	Transporte durch Dritte	0,00	400,00	-400,00	0,00
73280	KFZ-Aufwand	1.171,28	0,00	1.171,28	9.361,28
73500	Reiseaufwand Funktionäre	3.981,80	5.000,00	-1.018,20	1.618,66
73510	Reiseaufwand Personal	655,19	1.000,00	-344,81	411,98
73580	Reiseaufwand Externe	480,09	2.000,00	-1.519,91	550,00
73800	Postgebühren und Botendienste	1.344,15	2.200,00	-855,85	217,75
73900	Telekommunikationsgebühren	177,17	550,00	-372,83	371,57
8.3.	Transport-, Reise- und Fahrtaufwand, Nachrichtenaufwand	7.809,68	11.150,00	-3.340,32	12.531,24
8.4.	Miet-, Pacht-, Leasing- und Lizenzaufwand	0,00	0,00	0,00	0,00
75000	Beigestelltes Personal	2.129,82	500,00	1.629,82	0,00
75100	Vortragende und Prüfer	76.610,60	52.500,00	24.110,60	51.392,60
75200	Konsulenten und Korrespondenten	54.986,99	88.000,00	-33.013,01	30.178,00
8.5.	Aufwendungen für Vortragende und Prüfer, beigestelltes Personal	133.727,41	141.000,00	-7.272,59	81.570,60
75800	Funktionsentschädigungen	41.521,80	41.880,00	-358,20	37.149,30
8.6.	Funktionsentschädigungen	41.521,80	41.880,00	-358,20	37.149,30
76000	Büromaterial	183,66	500,00	-316,34	37,28
76020	Sonst. EDV- und Kommunikationsaufwand	4.126,86	4.220,00	-93,14	4.222,80
76090	Bezogene Büroleistungen	16,80	800,00	-783,20	0,00
76091	Büroleistungen ILV	140,37	800,00	-659,63	838,43
76320	Zeitungen und Publikationen	495,20	500,00	-4,80	535,50
76500	Schaltung von Werbeträgern für Mitgliederbetreuung und Kommunikation	83.249,08	84.000,00	-750,92	82.068,00
76510	Ausstattungs- und Dekorationsaufwand	847,00	0,00	847,00	0,00
76530	Produktionsaufwand für Mitgliederbetreuung und Kommunikation	29.752,46	31.460,00	-1.707,54	11.973,60
76540	Unterrichts- und Prüfungsmaterial	4.365,00	2.500,00	1.865,00	1.725,00
76590	Sonstiger Aufwand für Mitgliederbetreuung und Kommunikation	61.155,46	75.500,00	-14.344,54	27.407,82
76600	Sitzungsaufwand	268,26	300,00	-31,74	0,00
76610	Bewirtung und Repräsentationen	382,70	700,00	-317,30	437,70
76620	Studien	0,00	2.000,00	-2.000,00	0,00
76900	Spenden	500,00	0,00	500,00	3.200,00
76990	Sonstiger Büroaufwand	9.690,00	8.700,00	990,00	4.729,84
8.7.	Mitgliederbetreuung, Kommunikation und Büroaufwand	195.172,85	211.980,00	-16.807,15	137.175,97
77810	Förderungsbeiträge und Zuschüsse	0,00	14.000,00	-14.000,00	0,00
8.8.	Förderungsbeiträge und Zuschüsse	0,00	14.000,00	-14.000,00	0,00
75810	Aus- und Fortbildung Funktionäre	355,00	2.000,00	-1.645,00	0,00
75820	Kollektivunfallversicherung Funktionäre	219,02	280,00	-60,98	214,12
77090	Sonstige Versicherungen	210,00	200,00	10,00	0,00
77500	Beratungs- und Prüfungsaufwand	5.243,90	6.000,00	-756,10	2.624,64
77800	Mitgliedsbeiträge	846,00	900,00	-54,00	846,00
77830	Preise und Auszeichnungen	6.100,00	6.300,00	-200,00	0,00
77900	Spesen des Geldverkehrs	2.735,19	2.450,00	285,19	592,94
79008	Aufwendungen aus Einhebungsvergütungen	11.117,89	9.370,00	1.747,89	10.547,01
8.9.	Übrige betriebliche Aufwendungen	26.827,00	27.500,00	-673,00	14.824,71
8.	Sonstige betriebliche Aufwendungen	427.088,74	473.900,00	-46.811,26	295.725,49
9.	Betriebserfolg (Zwischensumme aus Z 1 bis Z 8)	-80.037,12	58.270,00	-138.307,12	-45.719,14
10.1.	Erträge aus Beteiligungen verbundener Unternehmen	0,00	0,00	0,00	0,00
10.2.	Erträge aus anderen Beteiligungen	0,00	0,00	0,00	0,00
10.	Erträge aus Beteiligungen	0,00	0,00	0,00	0,00

Gewinn- und Verlustrechnung 2022

FG Versicherungsmakler und Berater in Versicherungsangelegenheiten

Position	Bezeichnung	G & V 2022 in EUR	VA 2022 in EUR	mehr/weniger in EUR	G & V 2021 in EUR
80500	Erträge aus Wertpapieren und Ausleihungen	-5.923,11	-5.720,00	-203,11	-11.498,09
80509	Erträge aus Wertpapieren und Ausleihungen § 94 Z 6 EStG	0,00	0,00	0,00	-181,38
11.1.	Erträge aus anderen Wertpapieren und Ausleihungen des Finanzanlagevermögens	-5.923,11	-5.720,00	-203,11	-11.679,47
11.2.	Erträge aus anderen Wertpapieren und Ausleihungen des Finanzanlagevermögens verbundener Unternehmen	0,00	0,00	0,00	0,00
11.	Erträge aus anderen Wertpapieren und Ausleihungen des Finanzanlagevermögens	-5.923,11	-5.720,00	-203,11	-11.679,47
12.1.	Sonstige Zinsen und ähnliche Erträge verbundener Unternehmen	0,00	0,00	0,00	0,00
80510	Andere Zinserträge	0,00	-500,00	500,00	0,00
12.2.	Sonstige Zinsen und ähnliche Erträge sonstige	0,00	-500,00	500,00	0,00
12.	Sonstige Zinsen und ähnliche Erträge	0,00	-500,00	500,00	0,00
82000	Erträge aus dem Abgang von und der Zuschreibung zu Finanzanlagen	14.476,07	0,00	14.476,07	0,00
13.1.	Erträge aus dem Abgang von und der Zuschreibung zu Finanzanlagen und Wertpapieren des Umlaufvermögens	14.476,07	0,00	14.476,07	0,00
13.	Erträge aus dem Abgang von und der Zuschreibung zu Finanzanlagen und Wertpapieren des Umlaufvermögens	14.476,07	0,00	14.476,07	0,00
82610	Kurs- und Wertberichtigungen zu Wertpapieren	1.412,84	0,00	1.412,84	0,00
14.1.	Abschreibungen auf Finanzanlagen und Wertpapiere des Umlaufvermögens	1.412,84	0,00	1.412,84	0,00
14.2.	Aufwendungen aus verbundenen Unternehmen	0,00	0,00	0,00	0,00
82609	Aufwendungen aus sonstigen Finanzanlagen gem. § 94 Z 6 EStG	0,00	0,00	0,00	181,38
14.3.	Aufwendungen sonstige	0,00	0,00	0,00	181,38
14.	Aufwendungen aus Finanzanlagen und aus Wertpapieren des Umlaufvermögens	1.412,84	0,00	1.412,84	181,38
15.1.	Zinsen und ähnliche Aufwendungen an verbundene Unternehmen	0,00	0,00	0,00	0,00
15.2.	Zinsen und ähnliche Aufwendungen sonstige	0,00	0,00	0,00	0,00
15.3.	Nicht ausgenutzte Lieferantenskonti	0,00	0,00	0,00	0,00
15.	Zinsen und ähnliche Aufwendungen	0,00	0,00	0,00	0,00
16.	Finanzerfolg (Zwischensumme aus Z 10 bis Z 15)	9.965,80	-6.220,00	16.185,80	-11.498,09
17.	Ergebnis vor Steuern (Summe aus Z 9 und Z 16)	-70.071,32	52.050,00	-122.121,32	-57.217,23
85020	Kapitalertragssteuer	-1.185,31	670,00	-1.855,31	1.099,63
18.1.	Steuern vom Einkommen und Ertrag	-1.185,31	670,00	-1.855,31	1.099,63
18.	Steuern vom Einkommen und Ertrag	-1.185,31	670,00	-1.855,31	1.099,63
19.	Ergebnis nach Steuern (Summe aus Z 17 und Z 18)	-71.256,63	52.720,00	-123.976,63	-56.117,60
20.1.	Auflösung von Kapitalrücklagen	0,00	0,00	0,00	0,00
20.	Auflösung von Kapitalrücklagen	0,00	0,00	0,00	0,00
21.1.	Auflösung gesetzlicher Rücklagen	0,00	0,00	0,00	0,00
21.2.	Auflösung satzungsgemäßer Rücklagen	0,00	0,00	0,00	0,00
21.3.	Auflösung anderer Rücklagen	0,00	0,00	0,00	0,00
21.	Auflösung von Gewinnrücklagen	0,00	0,00	0,00	0,00
22.1.	Zuweisung zu gesetzlichen Rücklagen	0,00	0,00	0,00	0,00
22.2.	Zuweisung zu satzungsgemäßen Rücklagen	0,00	0,00	0,00	0,00
22.3.	Zuweisung zu anderen Rücklagen	0,00	0,00	0,00	0,00
22.	Zuweisung zu Gewinnrücklagen	0,00	0,00	0,00	0,00
23.	Gewinnvortrag / Verlustvortrag aus dem Vorjahr	0,00	0,00	0,00	0,00
24.	Bilanzgewinn (-) / Bilanzverlust (+) (Summe aus Z 19 bis Z 23)	-71.256,63	52.720,00	-123.976,63	-56.117,60

Gewinn- und Verlustrechnung 2022

FG Druck

Position	Bezeichnung	G & V 2022 in EUR	VA 2022 in EUR	mehr/weniger in EUR	G & V 2021 in EUR
1.1.	Kammerumlage 1	0,00	0,00	0,00	0,00
1.2.	Kammerumlage 2	0,00	0,00	0,00	0,00
	40200 Grundumlagen gem. § 123 WKG	-178.879,05	-174.720,00	-4.159,05	-208.219,29
	40220 Grundumlagen - FV-Anteil	21.520,00	21.520,00	0,00	21.640,00
1.3.	Grundumlagen	-157.359,05	-153.200,00	-4.159,05	-186.579,29
1.4.	Gebühren für Sonderleistungen	0,00	0,00	0,00	0,00
1.5.	Waren- und Leistungserlöse	0,00	0,00	0,00	0,00
1.	Umsatzerlöse, Umlagen und Gebühren	-157.359,05	-153.200,00	-4.159,05	-186.579,29
2.1.	Veränderungen des Bestands an fertigen und unfertigen Erzeugnissen sowie an noch nicht abrechenbaren Leistungen	0,00	0,00	0,00	0,00
2.	Veränderungen des Bestands an fertigen und unfertigen Erzeugnissen sowie an noch nicht abrechenbaren Leistungen	0,00	0,00	0,00	0,00
3.	Andere aktivierte Eigenleistungen	0,00	0,00	0,00	0,00
4.1.	Erträge aus dem Abgang vom und der Zuschreibung zum Anlagevermögen mit Ausnahme der Finanzanlagen	0,00	0,00	0,00	0,00
4.2.	Erträge aus der Auflösung von Rückstellungen	0,00	0,00	0,00	0,00
	48120 Kostenersatz für Personalaufwand	-32.744,27	-28.760,00	-3.984,27	-27.275,09
	48130 Kostenersatz für Sachaufwand	-6.808,35	-6.290,00	-518,35	-4.371,25
	48900 Sonstige Erträge	0,00	0,00	0,00	-865,00
4.3.	Übrige sonstige betriebliche Erträge	-39.552,62	-35.050,00	-4.502,62	-32.511,34
4.4.	Zuschüsse, Förderungsbeiträge, Strafgeder	0,00	0,00	0,00	0,00
4.	Sonstige betriebliche Erträge	-39.552,62	-35.050,00	-4.502,62	-32.511,34
5.1.	Materialaufwand	0,00	0,00	0,00	0,00
5.2.	Aufwendungen für bezogene Leistungen	0,00	0,00	0,00	0,00
5.	Aufwendungen für Material und sonstige bezogene Leistungen	0,00	0,00	0,00	0,00
6.1.	Löhne	0,00	0,00	0,00	0,00
	62000 Gehälter	85.440,18	72.750,00	12.690,18	70.372,68
	62030 Nicht gesetzliche Aufwendungen Personal	960,84	720,00	240,84	803,60
	62200 Mehrdienstleistungen	1.629,84	2.300,00	-670,16	1.597,80
	62400 Jubiläumsgaben Personal	640,81	550,00	90,81	527,83
6.2.	Gehälter	88.671,67	76.320,00	12.351,67	73.301,91
	64000 Aufwendungen für Abfertigungen	854,40	730,00	124,40	703,71
	64020 Aufwendungen für Abfertigungen (Mitarbeiter-Vorsorgekasse)	811,89	730,00	81,89	599,25
6.3.	Aufwendungen für Abfertigungen	1.666,29	1.460,00	206,29	1.302,96
	64500 Aufwendungen für Altersversorgung (Pensionskassenbeiträge)	3.417,61	2.910,00	507,61	2.814,93
6.4.	Aufwendungen für Altersversorgung	3.417,61	2.910,00	507,61	2.814,93
	66700 Gesetzliche Lohn- und Gehaltsnebenkosten	20.301,74	16.840,00	3.461,74	16.618,95
6.5.	Aufwendungen für gesetzlich vorgeschriebene Sozialabgaben sowie vom Entgelt abhängige Abgaben und Pflichtbeiträge	20.301,74	16.840,00	3.461,74	16.618,95
	67900 Sonstiger Personalaufwand	377,20	300,00	77,20	1.637,33
6.6.	Sonstige Sozialaufwendungen	377,20	300,00	77,20	1.637,33
6.	Personalaufwand	114.434,51	97.830,00	16.604,51	95.676,08
	70410 Datenverarbeitungsprogramme	0,00	0,00	0,00	3.454,44
	70590 Andere geringwertige Wirtschaftsgüter	237,60	0,00	237,60	0,00
7.1.	Abschreibung auf immaterielle Gegenstände des Anlagevermögens und Sachanlagen	237,60	0,00	237,60	3.454,44
7.2.	Abschreibungen auf Umlaufvermögen	0,00	0,00	0,00	0,00
7.	Abschreibungen	237,60	0,00	237,60	3.454,44
8.1.	Sonstige Steuern und Abgaben	0,00	0,00	0,00	0,00
	72490 Betriebskosten sonstige	327,38	300,00	27,38	288,00
	72491 Betriebskosten ILV	10.857,47	7.060,00	3.797,47	7.022,08

Gewinn- und Verlustrechnung 2022

FG Druck

Position	Bezeichnung	G & V 2022 in EUR	VA 2022 in EUR	mehr/weniger in EUR	G & V 2021 in EUR
8.2.	Instandhaltung und Reinigung durch Dritte, Energie und Entsorgung	11.184,85	7.360,00	3.824,85	7.310,08
	73500 Reiseaufwand Funktionäre	607,36	2.000,00	-1.392,64	1.185,10
	73510 Reiseaufwand Personal	2.018,67	2.500,00	-481,33	710,01
	73580 Reiseaufwand Externe	251,10	0,00	251,10	0,00
	73800 Postgebühren und Botendienste	902,76	2.750,00	-1.847,24	71,52
	73900 Telekommunikationsgebühren	36,00	750,00	-714,00	755,71
8.3.	Transport-, Reise- und Fahrtaufwand, Nachrichtenaufwand	3.815,89	8.000,00	-4.184,11	2.722,34
	74000 Miete Immobilien	1.827,08	3.250,00	-1.422,92	1.762,08
8.4.	Miet-, Pacht-, Leasing- und Lizenzaufwand	1.827,08	3.250,00	-1.422,92	1.762,08
	75100 Vortragende und Prüfer	1.596,00	2.400,00	-804,00	1.080,00
8.5.	Aufwendungen für Vortragende und Prüfer, beigestelltes Personal	1.596,00	2.400,00	-804,00	1.080,00
	75800 Funktionsentschädigungen	36.973,20	37.650,00	-676,80	36.390,70
8.6.	Funktionsentschädigungen	36.973,20	37.650,00	-676,80	36.390,70
	76000 Büromaterial	718,24	550,00	168,24	59,50
	76020 Sonst. EDV- und Kommunikationsaufwand	3.702,30	3.030,00	672,30	3.025,80
	76021 Bezogene IT-Leistungen	2.005,66	0,00	2.005,66	623,16
	76090 Bezogene Büroleistungen	0,00	300,00	-300,00	0,00
	76091 Büroleistungen ILV	0,00	200,00	-200,00	0,00
	76320 Zeitungen und Publikationen	43,15	440,00	-396,85	88,00
	76500 Schaltung von Werbeträgern für Mitgliederbetreuung und Kommunikation	0,00	2.000,00	-2.000,00	0,00
	76530 Produktionsaufwand für Mitgliederbetreuung und Kommunikation	11.589,74	12.520,00	-930,26	2.086,80
	76590 Sonstiger Aufwand für Mitgliederbetreuung und Kommunikation	2.155,16	8.500,00	-6.344,84	300,00
	76600 Sitzungsaufwand	0,00	850,00	-850,00	0,00
	76610 Bewirtung und Repräsentationen	100,50	550,00	-449,50	14,98
	76990 Sonstiger Büroaufwand	1.164,00	1.980,00	-816,00	1.906,08
8.7.	Mitgliederbetreuung, Kommunikation und Büroaufwand	21.478,75	30.920,00	-9.441,25	8.104,32
	77810 Förderungsbeiträge und Zuschüsse	0,00	0,00	0,00	1.000,00
8.8.	Förderungsbeiträge und Zuschüsse	0,00	0,00	0,00	1.000,00
	75820 Kollektivunfallversicherung Funktionäre	200,77	220,00	-19,23	196,27
	77500 Beratungs- und Prüfungsaufwand	0,00	44.000,00	-44.000,00	0,00
	77800 Mitgliedsbeiträge	759,00	700,00	59,00	723,00
	77830 Preise und Auszeichnungen	60,00	0,00	60,00	0,00
	77900 Spesen des Geldverkehrs	1.751,02	1.100,00	651,02	436,97
	79008 Aufwendungen aus Einhebungsvergütungen	3.934,00	3.830,00	104,00	4.664,49
8.9.	Übrige betriebliche Aufwendungen	6.704,79	49.850,00	-43.145,21	6.020,73
8.	Sonstige betriebliche Aufwendungen	83.580,56	139.430,00	-55.849,44	64.390,25
9.	Betriebserfolg (Zwischensumme aus Z 1 bis Z 8)	1.341,00	49.010,00	-47.669,00	-55.569,86
10.1.	Erträge aus Beteiligungen verbundener Unternehmen	0,00	0,00	0,00	0,00
10.2.	Erträge aus anderen Beteiligungen	0,00	0,00	0,00	0,00
10.	Erträge aus Beteiligungen	0,00	0,00	0,00	0,00
	80500 Erträge aus Wertpapieren und Ausleihungen	-3.828,67	-4.350,00	521,33	-8.473,56
11.1.	Erträge aus anderen Wertpapieren und Ausleihungen des Finanzanlagevermögens	-3.828,67	-4.350,00	521,33	-8.473,56
11.2.	Erträge aus anderen Wertpapieren und Ausleihungen des Finanzanlagevermögens verbundener Unternehmen	0,00	0,00	0,00	0,00
11.	Erträge aus anderen Wertpapieren und Ausleihungen des Finanzanlagevermögens	-3.828,67	-4.350,00	521,33	-8.473,56
12.1.	Sonstige Zinsen und ähnliche Erträge verbundener Unternehmen	0,00	0,00	0,00	0,00

Gewinn- und Verlustrechnung 2022

FG Druck

Position	Bezeichnung	G & V 2022 in EUR	VA 2022 in EUR	mehr/weniger in EUR	G & V 2021 in EUR
80510	Andere Zinserträge	0,00	-300,00	300,00	0,00
12.2.	Sonstige Zinsen und ähnliche Erträge sonstige	0,00	-300,00	300,00	0,00
12.	Sonstige Zinsen und ähnliche Erträge	0,00	-300,00	300,00	0,00
82000	Erträge aus dem Abgang von und der Zuschreibung zu Finanzanlagen	9.357,26	0,00	9.357,26	0,00
13.1.	Erträge aus dem Abgang von und der Zuschreibung zu Finanzanlagen und Wertpapieren des Umlaufvermögens	9.357,26	0,00	9.357,26	0,00
13.	Erträge aus dem Abgang von und der Zuschreibung zu Finanzanlagen und Wertpapieren des Umlaufvermögens	9.357,26	0,00	9.357,26	0,00
82610	Kurs- und Wertberichtigungen zu Wertpapieren	913,26	0,00	913,26	0,00
14.1.	Abschreibungen auf Finanzanlagen und Wertpapiere des Umlaufvermögens	913,26	0,00	913,26	0,00
14.2.	Aufwendungen aus verbundenen Unternehmen	0,00	0,00	0,00	0,00
14.3.	Aufwendungen sonstige	0,00	0,00	0,00	0,00
14.	Aufwendungen aus Finanzanlagen und aus Wertpapieren des Umlaufvermögens	913,26	0,00	913,26	0,00
15.1.	Zinsen und ähnliche Aufwendungen an verbundene Unternehmen	0,00	0,00	0,00	0,00
15.2.	Zinsen und ähnliche Aufwendungen sonstige	0,00	0,00	0,00	0,00
15.3.	Nicht ausgenutzte Lieferantenskonti	0,00	0,00	0,00	0,00
15.	Zinsen und ähnliche Aufwendungen	0,00	0,00	0,00	0,00
16.	Finanzerfolg (Zwischensumme aus Z 10 bis Z 15)	6.441,85	-4.650,00	11.091,85	-8.473,56
17.	Ergebnis vor Steuern (Summe aus Z 9 und Z 16)	7.782,85	44.360,00	-36.577,15	-64.043,42
85020	Kapitalertragssteuer	-766,18	700,00	-1.466,18	810,38
18.1.	Steuern vom Einkommen und Ertrag	-766,18	700,00	-1.466,18	810,38
18.	Steuern vom Einkommen und Ertrag	-766,18	700,00	-1.466,18	810,38
19.	Ergebnis nach Steuern (Summe aus Z 17 und Z 18)	7.016,67	45.060,00	-38.043,33	-63.233,04
20.1.	Auflösung von Kapitalrücklagen	0,00	0,00	0,00	0,00
20.	Auflösung von Kapitalrücklagen	0,00	0,00	0,00	0,00
21.1.	Auflösung gesetzlicher Rücklagen	0,00	0,00	0,00	0,00
21.2.	Auflösung satzungsgemäßer Rücklagen	0,00	0,00	0,00	0,00
21.3.	Auflösung anderer Rücklagen	0,00	0,00	0,00	0,00
21.	Auflösung von Gewinnrücklagen	0,00	0,00	0,00	0,00
22.1.	Zuweisung zu gesetzlichen Rücklagen	0,00	0,00	0,00	0,00
22.2.	Zuweisung zu satzungsgemäßen Rücklagen	0,00	0,00	0,00	0,00
22.3.	Zuweisung zu anderen Rücklagen	0,00	0,00	0,00	0,00
22.	Zuweisung zu Gewinnrücklagen	0,00	0,00	0,00	0,00
23.	Gewinnvortrag / Verlustvortrag aus dem Vorjahr	0,00	0,00	0,00	0,00
24.	Bilanzgewinn (-) / Bilanzverlust (+) (Summe aus Z 19 bis Z 23)	7.016,67	45.060,00	-38.043,33	-63.233,04

11. Anträge

Dem Erweiterten Präsidium werden nachstehende Anträge zur Beschlussfassung vorgelegt:

Das Erweiterte Präsidium der WIRTSCHAFTSKAMMER WIEN möge

1. die von den Wiener Fachorganisationen beschlossenen Rechnungsabschlüsse 2022 sowie die Umwidmungen der verschiedenen Rücklagen mit den ausgewiesenen Budgetüberschreitungen genehmigen.
2. den Gebarungüberschuss von € 6.590.432,35 in der vorgeschlagenen Weise den entsprechenden Rücklagen zuführen.
3. die Kammerdirektion beauftragen, die vorliegenden Rechnungsabschlüsse 2022 der Wiener Fachorganisationen der Wirtschaftskammer Österreich gemäß § 132 Abs. 6 WKG mit dem Ersuchen zu übermitteln, sie dem Bundesministerium für Arbeit und Wirtschaft vorzulegen.