

RECHNUNGSABSCHLUSS

2 0 2 2

Inhaltsverzeichnis

1. Vorbemerkungen	3
2. Bilanz zum 31.12.2022	6
3. Erläuterungen zur Bilanz	9
4. Gewinn- und Verlustrechnung zum 31.12.2022	17
5. Gewinn- und Verlustrechnung zum 31.12.2022 Finanzpositionen Gruppen	19
6. Gewinn- und Verlustrechnung zum 31.12.2022 Finanzpositionen Detail	22
7. Erläuterungen zur Gewinn- und Verlustrechnung	28
8. Anträge	39
9. Anhänge	41
Kurzübersicht der Betriebe gewerblicher Art (BgA) und Tourismusschule Modul Detailübersicht Verbindlichkeiten gg. WKG err. Körperschaften	

1. Vorbemerkungen

❑ **System-Software für das Rechnungswesen**

Das betriebliche Rechnungswesen wird seit 1.1.2004 in SAP R3 dargestellt.

❑ **Kontenplan nach Rechnungslegungsgesetz (RLG)**

Die Darstellung erfolgt nach dem Rechnungslegungsgesetz (RLG) unter Zugrundelegung des österreichischen Einheitskontenrahmens.

❑ **Gewinn- und Verlustrechnung (GuV) nach Unternehmensgesetzbuch (UGB)**

Die Gliederung der Vermögensbilanz sowie die Gewinn- und Verlustrechnung 2022 sind an die Bestimmungen der §§ 224 und 231 Unternehmensgesetzbuch (UGB) angepasst. Die Umsatzerlöse werden den Aufwendungen gegenübergestellt. Daraus ergibt sich der Betriebserfolg. Der Finanzerfolg sowie die Steuern vom Einkommen und Ertrag werden extra dargestellt und führen zum Ergebnis nach Steuern.

❑ **Rücklagen**

In Anlehnung an die Bestimmungen des RLG werden Aufwendungen und Erträge - Aufwendungen zu Lasten und Erträge zu Gunsten zweckgebundener Rücklagen - grundsätzlich über die Gewinn- und Verlustrechnung erfolgswirksam dargestellt.

❑ **Vergleich mit dem Voranschlag sowie mit dem Vorjahreseserfolg**

Gemäß § 12 der Haushaltsordnung besteht der Rechnungsabschluss aus der Bilanz und der Gewinn- und Verlustrechnung, die nach Finanzpositionsgruppen gegliedert ist. Die Istwerte des Jahres 2022 werden den entsprechenden Voranschlagsansätzen sowie den Erfolgswerten des vorangegangenen Jahres gegenübergestellt. Die Bilanzwerte zum 31.12.2022 werden mit den Bilanzwerten zum 31.12.2021 verglichen.

❑ **Interne Leistungsverrechnung**

Bei der Darstellung der internen Verrechnung zwischen Kammer und Fachorganisationen wird zwischen reinen Verteilungen (Aufwendungen werden nach fixen Aufteilungsschlüsseln verteilt) und Leistungsverrechnungen (durch Preisbildung) unterschieden.

□ Darstellung von Beträgen

SAP-systembedingt werden Erlöspositionen mit Minusbeträgen und Aufwandspositionen mit Plusbeträgen dargestellt.

Der vorliegende Rechnungsabschluss 2022 umfasst die Wirtschaftskammer Wien einschließlich des Wirtschaftsförderungsinstitutes Wien, den Veranstaltungs-BgA der Wirtschaftskammer Wien (Zeitschrift „Wiener Wirtschaft“, „Frau in der Wirtschaft“, „Junge Wirtschaft“, „Wiener Einkaufsstraßen“ und „Wien Products“), den Firmen-Intern-Training (FiT) BgA und das Hernstein Institut für Management und Leadership. Die Tourismusschule Modul ist saldomäßig im Rechnungsabschluss der Wirtschaftskammer Wien aufgenommen.

Im Anhang wurden Kurzübersichten der einzelnen Betriebe beigelegt.

2. Bilanz zum 31.12.2022

Bilanz zum 31.12.2022

AKTIVA	31.12.2022 in EUR	31.12.2021 in EUR
A. ANLAGEVERMÖGEN		
I. Immaterielle Vermögensgegenstände		
Konzessionen, gewerbliche Schutzrechte und ähnliche Rechte und Vorteile sowie daraus abgeleitete Lizenzen	6.222,50	18.667,50
Summe Immaterielle Vermögensgegenstände	6.222,50	18.667,50
II. Sachanlagen		
Grundstücke, grundstücksgleiche Rechte und Bauten, einschließlich der Bauten auf fremdem Grund	9.140.862,84	10.123.036,20
Technische Anlagen und Maschinen	0,00	81,50
Andere Anlagen, Betriebs- und Geschäftsausstattung	1.453,57	2.637,58
Geleistete Anzahlungen und Anlagen in Bau	0,00	3.000,00
Summe Sachanlagen	9.142.316,41	10.128.755,28
III. Finanzanlagen		
Anteile an verbundenen Unternehmen	164.225.287,61	164.240.141,29
Beteiligungen	5.132.296,64	5.132.296,64
Wertpapiere des Anlagevermögens	87.302.773,60	60.873.886,55
Summe Finanzanlagen	256.660.357,85	230.246.324,48
SUMME ANLAGEVERMÖGEN	265.808.896,76	240.393.747,26
B. UMLAUFVERMÖGEN		
I. Vorräte		
Fertige Erzeugnisse und Waren	8.153,91	8.905,21
Summe Vorräte	8.153,91	8.905,21
II. Forderungen und sonstige Vermögensgegenstände		
Forderungen aus Lieferungen und Leistungen	5.221.151,88	4.489.569,64
Forderungen gegenüber verbundenen Unternehmen	12.083.925,86	378.593,19
Sonstige Forderungen und Vermögensgegenstände	27.337.399,91	26.848.058,84
Summe Forderungen und sonstige Vermögensgegenstände	44.642.477,65	31.716.221,67
III. Wertpapiere und Anteile	0,00	0,00
IV. Kassenbestand, Schecks, Guthaben bei Kreditinstituten	66.849.827,86	95.244.730,39
SUMME UMLAUFVERMÖGEN	111.500.459,42	126.969.857,27
C. RECHNUNGSABGRENZUNGSPOSTEN	355.274,09	205.506,63
D. VERSORGUNGS- UND UNTERSTÜTZUNGSEINRICHTUNGEN	17.274.752,10	14.166.699,38
E. TREUHANDVERMÖGEN	0,00	0,00
SUMME AKTIVA	394.939.382,37	381.735.810,54

Bilanz zum 31.12.2022

PASSIVA	31.12.2022 in EUR	31.12.2021 in EUR
A. EIGENKAPITAL		
I. Stammkapital	0,00	0,00
II. Kapitalrücklagen	-178.683.875,18	-179.511.769,98
III. Gewinnrücklagen	-78.834.266,66	-76.026.577,96
IV. Bilanzgewinn (-) / Bilanzverlust (+)	0,00	0,00
SUMME EIGENKAPITAL	-257.518.141,84	-255.538.347,94
B. RÜCKSTELLUNGEN		
Steuerrückstellungen	-89.967,00	-11.373,00
Sonstige Rückstellungen	-18.971.438,57	-20.423.322,37
SUMME RÜCKSTELLUNGEN	-19.061.405,57	-20.434.695,37
C. VERBINDLICHKEITEN		
Verbindlichkeiten gegenüber Kreditinstituten	-3.109.577,12	0,00
Verbindlichkeiten aus Lieferungen und Leistungen	-4.549.968,94	-4.780.855,26
Verbindlichkeiten gegenüber verbundenen Unternehmen	47.346,07	47.346,07
Verbindlichkeiten gegenüber nach dem WKG errichteten Körperschaften	-88.523.336,52	-84.970.255,99
Sonstige Verbindlichkeiten	-3.088.422,30	-351.418,75
SUMME VERBINDLICHKEITEN	-99.223.958,81	-90.055.183,93
D. RECHNUNGSABGRENZUNGSPOSTEN	-1.861.124,05	-1.540.883,92
E. VERSORGUNGS- UND UNTERSTÜTZUNGSEINRICHTUNGEN	-17.274.752,10	-14.166.699,38
F. TREUHANDKAPITAL	0,00	0,00
SUMME PASSIVA	-394.939.382,37	-381.735.810,54

3. Erläuterungen zur Bilanz

ANLAGENSPIEGEL zum 31.12.2022 (exkl. Wertpapiere)
WIRTSCHAFTSKAMMER WIEN

Anlagenposition	AHK 1.1.2022	Zugang 2022	Abgang 2022	Umwidg., Zuschbg./ Abw. 2022	kumulierte AfA bis 31.12.2022	Buchwert 31.12.2022	Buchwert 1.1.2022	AfA 2022
I. Immaterielle Vermögensgegenstände								
1. Schutzrechte u. ähnliche Rechte								
Patentr./Lizenzen	1.460.416,00	162.590,93	0,00	0,00	-1.623.006,93	0,00	0,00	-162.590,93
Datenverarb.Progr	11.115.784,32	496.083,76	0,00	3.000,00	-11.608.645,58	6.222,50	18.667,50	-511.528,76
Marken, Urheberrecht	48.796,60	0,00	0,00	0,00	-48.796,60	0,00	0,00	0,00
II. Sachanlagen								
1. Grundstücke, Rechte u. Bauten								
Unbeb. Grundst.	3.778,99	0,00	0,00	-3.778,99	0,00	0,00	3.778,99	0,00
Beb.Grundstücke	10.119.257,21	0,00	0,00	-978.394,37	0,00	9.140.862,84	10.119.257,21	0,00
2. techn. Anlagen u. Maschinen								
sonst. Maschinen	607.409,16	23.149,10	0,00	0,00	-630.558,26	0,00	0,00	-23.149,10
Gebäudetechnik	5.420.844,93	1.800,17	0,00	0,00	-5.422.645,10	0,00	0,00	-1.800,17
Kommunikationsan.	1.297.199,60	30.000,00	0,00	0,00	-1.327.199,60	0,00	81,50	-30.081,50
3. andere Anl., Betr- u. Gesch.ausstattg.								
Büromaschinen	69.111,47	5.097,54	0,00	0,00	-74.209,01	0,00	0,00	-5.097,54
EDV-Anlagen	9.253.174,67	286.097,65	0,00	0,00	-9.539.272,32	0,00	0,00	-286.097,65
Kraftfahrzeuge	395.048,58	0,00	0,00	0,00	-395.048,58	0,00	0,00	0,00
AudioVideoPräGer	3.712.167,68	431.301,30	0,00	0,00	-4.143.468,98	0,00	0,00	-431.301,30
Möbel	13.628.068,04	695.293,69	-488,09	0,00	-14.321.762,07	1.111,57	2.295,58	-695.989,61
Bilder Kunstgeg.	39.437,00	12.900,00	0,00	0,00	-51.995,00	342,00	342,00	-12.900,00
Andere BGA	2.057.345,02	159.412,28	0,00	0,00	-2.216.757,30	0,00	0,00	-159.412,28
4. gel. Anz. u. Anl. in Bau								
Gel.Anz.+AiB	3.000,00	0,00	0,00	-3.000,00	0,00	0,00	3.000,00	0,00
5. Geeringwertige Wirtschaftsgüter								
Geeringwertige Wirtschaftsgüter	465.554,69	33.121,79	0,00	0,00	-498.676,48	0,00	0,00	-33.121,79
III. Finanzanlagen								
1. Beteilig., Wertpap. des AV								
Bet.an verb.Unter	168.240.135,81	25.930,00	0,00	-40.783,68	-3.999.994,52	164.225.287,61	164.240.141,29	0,00
sonst. Beteilig.	5.230.552,40	0,00	0,00	0,00	-98.255,76	5.132.296,64	5.132.296,64	0,00
Summe	233.167.082,17	2.362.778,21	-488,09	-1.022.957,04	-56.000.292,09	178.506.123,16	179.519.860,71	-2.353.070,63

WERTPAPIERE DES ANLAGEVERMÖGENS per 31.12.2022

WERTPAPIERBEZEICHNUNG	ASSET-KLASSEN	NOMINALWERT STÜCK	BILANZWERT
Raiffeisenlandesbank NOE-Wien AG Fixzins-Obligation 2018-2023/1	BA(AT)	700.000,00	689.850,00
Raiffeisenlandesbank NOE-Wien AG Fixzins-Anleihe 2019-2024	BA(AT)	1.500.000,00	1.498.500,00
Raiffeisenlandesbank NOE-Wien AG var.verz. Anleihe 2019-2027	BA(AT)	1.000.000,00	1.000.000,00
Bankanleihen Österreich			3.188.350,00
BA Wohnbaubank AG Stufenzinsobl. Wandelschuldverschreibung 2013-2025/5	WBA(AT)	3.000.000,00	3.000.000,00
HYPO Wohnbaubank AG 1,75% Wandelschuldverschreibung 2015-2030/6 NOE	WBA(AT)	300.000,00	300.000,00
HYPO-Wohnbaubank AG Wandelschuldverschreibung 2015-2027/5 OOE	WBA(AT)	1.000.000,00	1.000.000,00
HYPO-Wohnbaubank AG MiniMax Wandelschuldverschreibung 2016-2026/11 Tirol	WBA(AT)	1.000.000,00	991.500,00
HYPO-Wohnbaubank AG Wandelschuldverschreibung 2013-2024/1 OOE	WBA(AT)	1.000.000,00	1.000.000,00
Raiffeisen Wohnbaubank AG Wandelschuldverschreibung 2013-2025	WBA(AT)	2.000.000,00	2.000.000,00
Raiffeisen Wohnbaubank AG Wandelschuldverschreibung 2014-2026/1	WBA(AT)	250.000,00	250.000,00
S Wohnbaubank AG 2% Monatsertrag s Wohnbauanleihe 2014-2025/08	WBA(AT)	250.000,00	250.000,00
S Wohnbaubank AG 2,05% Kommunale s Wohnbauanleihe 2014-2024/07	WBA(AT)	1.380.000,00	1.380.000,00
S Wohnbaubank AG 1% s Wohnbauanleihe 2016-2029/09	WBA(AT)	200.000,00	190.900,00
S-Wohnbaubank AG 1% s Wohnbauanleihe 2016-2027/04	WBA(AT)	2.000.000,00	1.983.690,00
S-Wohnbaubank AG Monatsertrag Wohnbauanleihe 2013-2024/2	WBA(AT)	4.460.000,00	4.453.430,00
S-Wohnbaubank AG Monatsertrag Wohnbauanleihe 2013-2024/4	WBA(AT)	3.000.000,00	2.932.500,00
Wohnbauanleihen Österreich			19.732.020,00
Österreichische Republik Bundesanleihe 2013-2023/2	StA (AT)	680.000,00	680.000,00
Österreichische Republik Bundesanleihe 2014-2024/1	StA (AT)	150.000,00	150.000,00
Staatsanleihen Österreich			830.000,00

Wien Holding GmbH 3% Anleihe 2013-2023	UA(AT)	700.000,00	700.000,00
Unternehmensanleihen Österreich			700.000,00
Bausparkasse d. Öst. Spark. AG Pfandbriefe 2014-2024/03	CB(AT)	3.000.000,00	3.000.000,00
Covered Bonds Österreich			3.000.000,00
WKW-009 Miteigentumsanteile (A)	Inv.F(AT)	60.160,00 Stück	59.852.403,60
Investmentfonds Österreich			59.852.403,60
GESAMTVARANLAgUNG			87.302.773,60

- BA(AT) = Bankanleihen Österreich
- WBA(AT) = Wohnbauanleihen Österreich
- StA(AT) = Staatsanleihen Österreich
- UA(AT) = Unternehmensanleihen Österreich
- CB(AT) = Covered Bonds Österreich
- Inv.F(AT) = Investmentfonds Österreich

**Grundstücke, grundstücksgleiche Rechte und Bauten,
einschließlich der Bauten auf fremden Grund**

Liegenschaft 1.,Stubenring 8-10, EZ 1659	1.813.695,92
Liegenschaft 19.,Hartäckerstr.45,Sen.Wohnanl., EZ 158	4.973.100,00
Liegenschaft 1.,Heinrichsg. 2, EZ 1516	261.113,49
Liegenschaft 9.,Porzellangasse 14-16, EZ 706	232.262,38
Liegenschaft 19.,Peter Jordanstr.78-80,TS Modul, EZ 223	1.530.562,56
Liegenschaft Guntramsdorf, NÖ Lehrbauhof Ost, EZ 2906	330.128,49
	<u>9.140.862,84</u>

Anteile an verbundenen Unternehmen

FHW Fachhochschul-Studieng.Betr.-u.Forsch.einr.d.WKW	20.000,00
ARGE Lehrbauhof Ost	10.906,95
WKO Inhouse GmbH der Wirtschaftskammern Österreich	100.000,00
WG 97-Errichtung u. Verwaltung GmbH	35.000,00
WG 97-Errichtung u. Verwaltung GmbH & CO KG	31.500.000,00
Haus der Wiener Wirtschaft GmbH & CO KG	118.894.545,59
Szana GmbH & CO KG	13.610.505,07
Modul University Vienna GmbH	3.900,00
Schloss Hernstein Hotelbetriebsgesellschaft mbH	17.500,00
Schloss Hernstein Liegenschaftsverwaltungs GmbH & CO KG	5.500,00
Bildungsplattform der Wirtschaftskammer Österreich GmbH	2.930,00
"Stolz auf Wien" BeteiligungsGmbH	7.000,00
Vienna Economic Development GmbH	17.500,00
	<u>164.225.287,61</u>

Sonstige Beteiligungen

Wiener Messe Besitz GmbH	105.000,00
WKBG Wiener Kreditbürgschafts-u. Beteiligungsbank AG	3.790.329,66
REINTEGRA Berufliche ReIntegration psychisch kranker Menschen gemeinnützige GmbH	3.633,64
Hafen Wien GmbH	1.233.333,34
	<u>5.132.296,64</u>

Sonstige Forderungen und Vermögensgegenstände

Lohn- und GehaltsVZ/Darlehen an Mitarbeiter	425.958,36
Darlehen an Mitglieder	1.033.031,22
Kautionen und sonstige Sicherheitserläge	20.943,57
Sonstige kurzfristige Forderungen	25.857.466,76
	<u>27.337.399,91</u>

Kassenbestand, Schecks, Guthaben bei Kreditinstituten

Kassenbestand	28.486,46
Guthaben bei Kreditinstituten	66.821.341,40
	<u>66.849.827,86</u>

Entwicklung der Gewinnrücklagen Wirtschaftskammer Wien 2022 (inkl. Ausgleichsrücklage)

Konto	Bezeichnung	Stand 01.01.2022	Auflösung lfd.	Zuweisung lfd.	Umwidmungen + / -	Stand 31.12.2022
9303000	AusgleichsRL	54.954.585,63			-22.930,00	54.931.655,63
9320030	Wahlrücklage	2.000.000,00	-29.621,30	3.000.000,00		4.970.378,70
9320102	RL Wissenschaftshilfe	27.764,32				27.764,32
9320403	Fonds Darl. an KAng.	389.899,73				389.899,73
9320500	Hausern./Instdh.RL	1.600.000,00				1.600.000,00
9320501	RL f. Einrichtung u. Instanh.	1.500.000,00				1.500.000,00
9320504	HausbauRL	6.823.455,30				6.823.455,30
9320506	Einr.RL WIFI-Ausb.	1.078.948,91				1.078.948,91
9320601	RL EDV-Hard/Software	3.333.027,54				3.333.027,54
9320729	Fonds Förd. ber. Nachw.	1.938.734,56				1.938.734,56
9320903	RL Verl.Beteil.Ford.	1.002.776,13				1.002.776,13
9330716	Kammerjub. Fonds	0,00				0,00
9330717	Universitätsf. Wien	1.377.385,84	-139.760,00			1.237.625,84
	Gesamt	76.026.577,96	-169.381,30	3.000.000,00	-22.930,00	78.834.266,66

Rückstellungen

Übrige Sonstige Rückstellungen	-5.967.463,52
Abfertigungen	-12.724.776,43
Rückstellung Faktorsplitting	-279.198,62
Steuerrückstellung	-89.967,00
	<u><u>-19.061.405,57</u></u>

Verbindlichkeiten aus Lieferung und Leistungen

Verb. Lieferungen/Leistungen Inland	-4.500.103,26
Haftrücklass	-8.871,55
Verb. Lieferungen/Leistungen sonst.Ausl.	-40.994,13
	<u><u>-4.549.968,94</u></u>

Sonstige Verbindlichkeiten

Schiedsgericht	-11.539,00
Verbindlichkeiten Öffentlichkeitsarbeit Sparte Gewerbe Handwerk / Handel / Tourismus und Freizeitwirtschaft	-2.252.365,46
Übrige Sonst. Verbindlichkeiten	-824.517,84
	<u><u>-3.088.422,30</u></u>

Versorgungs- und Unterstützungseinrichtungen

Pensionsrückstellung	-7.226.405,97
Unterstützungs- und Hilfeleistungsrücklage	-2.043.045,98
Notlagenrücklage	-6.164.044,34
Verb. gg. WKG err. Körpersch. § 94	-1.841.255,81
	<u><u>-17.274.752,10</u></u>

Das Geschäftsjahr 2022 konnte mit einem ausgeglichenen Ergebnis abgeschlossen werden.

Die positiven Auswirkungen resultieren aus höheren Einnahmen bei den Kammerumlagen (€ +13,68 Mio.) als ursprünglich budgetiert.

Einen nicht unbeträchtlichen Erlösbestandteil bilden die Waren- und Leistungserlöse mit € 34,18 Mio. (VA: € 36,59 Mio.), wovon mit € 23,76 Mio. der Großteil auf die Kurs- und Seminarerlöse des WIFI Wien entfällt.

Bei den Betriebsausgaben hängt die Entwicklung naturgemäß, neben der Berücksichtigung von allgemeinen Tarif- und Preissteigerungen, von der Umsetzung des geplanten Aktivitätsrahmens ab. Trotz der sorgsamsten Mittelverwendung wurde im Interesse der Mitglieder bewusst versucht, ein äußerst umfangreiches Leistungsspektrum anzubieten, welches neben einer Fülle von Aktivitäten und einem großen Förderprogramm auch eine Menge an Informationsveranstaltungen sowie qualitativ hochwertige Ausbildungsleistungen zum Inhalt hatte.

In Summe wurden dafür im Jahr 2022 € 121,18 Mio. aufgewendet (VA: € 127,14 Mio.). Einzelne ausgewiesene Überschreitungen im Bereich der Finanzpositionen wurden im Wesentlichen durch Einsparungen in anderen Kostensegmenten kompensiert.

Vermögensseitig (Aktiva) kam es zu einer Verlagerung des Umlaufvermögens in Richtung Finanzanlagen, konkret bei den Wertpapieren des Anlagevermögens. Die Position „Wertpapiere des Anlagevermögens“ umfasst auch die 2017 in die Wirtschaftskammer Wien übertragenen Wertpapierbestände der Fachorganisationen. Analog zu den Bankbeständen der Fachorganisationen werden diese passivseitig als Verbindlichkeiten dargestellt. (Anm.: Detailaufstellung - s. Anhang)

Die Finanz- und Liquiditätssituation der Kammer Wien lässt sich überdies aus der mit Stichtag 31.12.2022 vorliegenden Vermögensrechnung ersehen. Insgesamt sind zum Jahresultimo Kapitalrücklagen (inkl. Gewinn- und Ausgleichsrücklage) in Höhe von € 257,52 Mio. erkennbar. In Relation zur Bilanzsumme lässt sich daraus ein Eigenfinanzierungsanteil von 65,20 % ermitteln.

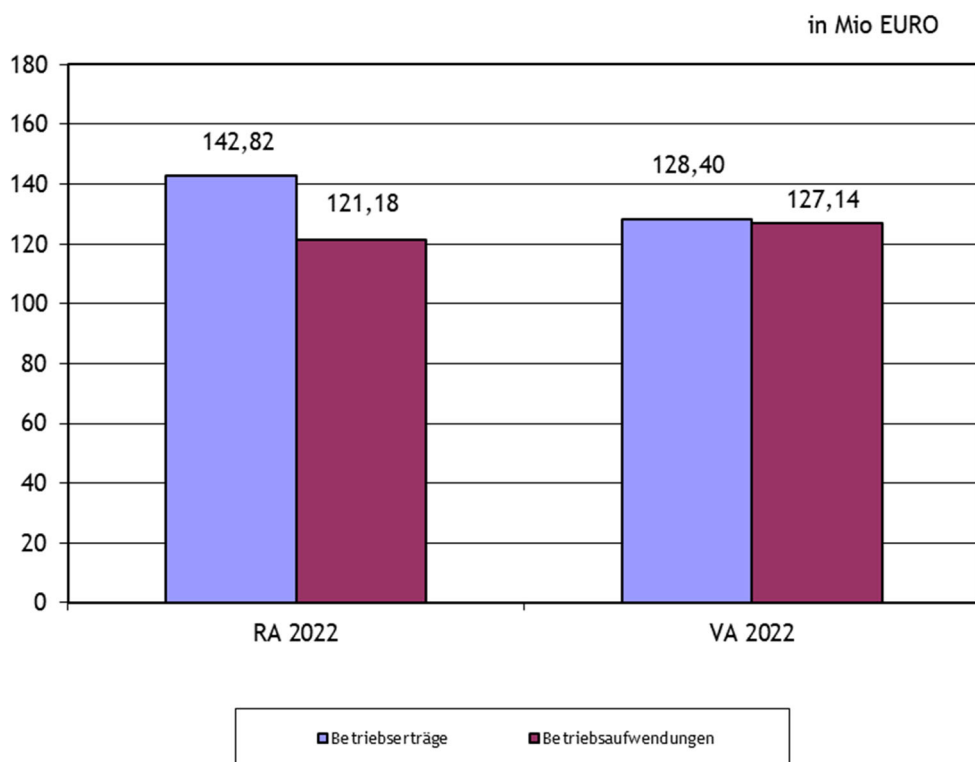
Bei den „Rückstellungen“ ist eine Reduktion im Ausmaß von € -1,37 Mio. zu verzeichnen. Der Großteil dieses Ausweises entfällt auf die Abfertigungsrückstellung. Zusätzlich wurde im Vorjahr eine Rückstellung für das „Weihnachtszuckerl“ dotiert, die im Geschäftsjahr 2022 zur Auszahlung kam und somit diese Position verringerte.

Die gegenüber dem Vorjahreswert erhöhten Verbindlichkeitswerte (€ +9,17 Mio.) stellen im Wesentlichen nur eine Momentaufnahme zum Bilanzstichtag dar. Der erhöhte Ausweis bei den „Sonstigen Verbindlichkeiten“ ist auf die Übernahme der Salden aus Öffentlichkeitsarbeit der Sparten zurückzuführen, die auf Empfehlung der Geschäftsstelle des Kontrollausschusses in die Wirtschaftskammer Wien übertragen wurden. Bei den „Verbindlichkeiten gegenüber Kreditinstituten“ handelt es sich um einen zum Bilanzstichtag noch nicht getätigten Geldübertrag zur Anpassung der Versorgungs- und Unterstützungseinrichtungen. Parallel dazu ist dieser Betrag aktivseitig unter Forderungen § 94 Z. 6 EStG ausgewiesen (lt. HO § 12 (4)).

4. Gewinn- und Verlustrechnung zum 31.12.2022

Gewinn- und Verlustrechnung zum 31.12.2022 im Überblick

Finanzposition/Bezeichnung	G+V 2022 in Mio. €	VA 2022 in Mio. €	Diff. in Mio. €	in %	G+V 2021 in Mio. €
Umsatzerlöse, Umlagen u. Gebühren	-132,46	-121,24	11,22	9,25	-120,00
Sonstige betriebliche Erträge	-10,36	-7,16	3,20	44,69	-8,80
Summe Betriebserträge	-142,82	-128,40	14,42	11,23	-128,80
Aufwendungen für Material u. sonstige bezogene Leistungen	13,79	14,59	-0,80	-5,48	13,33
Personalaufwand	51,94	51,11	0,83	1,62	49,55
Abschreibungen	2,39	3,67	-1,28	-34,88	0,82
Sonstige betriebliche Aufwendungen	53,06	57,77	-4,71	-8,15	47,56
Summe Betriebsaufwendungen	121,18	127,14	-5,96	-4,69	111,26
Betriebserfolg	-21,64	-1,26	-20,38	-1617,46	-17,54
Finanzerfolg	14,77	3,24	-11,53	-355,86	9,99
Ergebnis vor Steuern	-6,87	1,98	-8,85	446,97	-7,55
Steuern vom Einkommen und Ertrag	0,05	0,03	0,02	66,67	0,12
Ergebnis nach Steuern	-6,82	2,01	-8,83	439,30	-7,43
Auflösung von Rücklagen	-1,86	-2,52	-0,66	-26,19	-3,05
Zuweisung zu Rücklagen	8,68	0,51	-8,17	1.601,96	10,48
BILANZGEWINN(-)/VERLUST	0,00	0,00			0,00



**5. Gewinn- und Verlustrechnung
zum 31.12.2022
Finanzpositionen - Gruppen**

Gewinn- und Verlustrechnung 2022

Wirtschaftskammer Wien

Position	Bezeichnung	G & V 2022 in EUR	VA 2022 in EUR	mehr/weniger in EUR	G & V 2021 in EUR
1.1.	Kammerumlage 1	-32.362.235,11	-25.000.000,00	-7.362.235,11	-27.857.654,69
1.2.	Kammerumlage 2	-65.322.516,81	-59.000.000,00	-6.322.516,81	-56.678.633,87
1.3.	Grundumlagen	0,00	0,00	0,00	0,00
1.4.	Gebühren für Sonderleistungen	-600.112,32	-648.700,00	48.587,68	-654.324,14
1.5.	Waren- und Leistungserlöse	-34.175.823,57	-36.590.010,00	2.414.186,43	-34.818.307,41
1.	Umsatzerlöse, Umlagen und Gebühren	-132.460.687,81	-121.238.710,00	-11.221.977,81	-120.008.920,11
2.1.	Veränderungen des Bestands an fertigen und unfertigen Erzeugnissen sowie an noch nicht abrechenbaren Leistungen	0,00	0,00	0,00	0,00
2.	Veränderungen des Bestands an fertigen und unfertigen Erzeugnissen sowie an noch nicht abrechenbaren Leistungen	0,00	0,00	0,00	0,00
3.	Andere aktivierte Eigenleistungen	0,00	0,00	0,00	0,00
4.1.	Erträge aus dem Abgang vom und der Zuschreibung zum Anlagevermögen mit Ausnahme der Finanzanlagen	-7.050,00	0,00	-7.050,00	-11.820,00
4.2.	Erträge aus der Auflösung von Rückstellungen	-209.352,98	0,00	-209.352,98	-1.376.508,35
4.3.	Übrige sonstige betriebliche Erträge	-8.662.154,74	-5.837.290,00	-2.824.864,74	-5.572.032,24
4.4.	Zuschüsse, Förderungsbeiträge, Straf gelder	-1.482.189,33	-1.323.000,00	-159.189,33	-1.842.291,70
4.	Sonstige betriebliche Erträge	-10.360.747,05	-7.160.290,00	-3.200.457,05	-8.802.652,29
5.1.	Materialaufwand	2.134.138,78	1.963.100,00	171.038,78	2.035.403,27
5.2.	Aufwendungen für bezogene Leistungen	11.659.284,12	12.628.950,00	-969.665,88	11.297.394,58
5.	Aufwendungen für Material und sonstige bezogene Leistungen	13.793.422,90	14.592.050,00	-798.627,10	13.332.797,85
6.1.	Löhne	2.520.116,90	2.816.830,00	-296.713,10	2.383.135,60
6.2.	Gehälter	35.669.329,01	36.371.210,00	-701.880,99	34.866.551,87
6.3.	Aufwendungen für Abfertigungen	2.743.012,12	754.380,00	1.988.632,12	1.329.824,96
6.4.	Aufwendungen für Altersversorgung	1.700.581,38	1.567.520,00	133.061,38	1.737.046,66
6.5.	Aufwendungen für gesetzlich vorgeschriebene Sozialabgaben sowie vom Entgelt abhängige Abgaben und Pflichtbeiträge	8.914.364,64	9.090.100,00	-175.735,36	8.853.531,60
6.6.	Sonstige Sozialaufwendungen	390.294,84	505.810,00	-115.515,16	380.097,62
6.	Personalaufwand	51.937.698,89	51.105.850,00	831.848,89	49.550.188,31
7.1.	Abschreibung auf immaterielle Gegenstände des Anlagevermögens und Sachanlagen	2.386.019,63	3.665.920,00	-1.279.900,37	823.839,03
7.2.	Abschreibungen auf Umlaufvermögen	0,00	0,00	0,00	0,00
7.	Abschreibungen	2.386.019,63	3.665.920,00	-1.279.900,37	823.839,03
8.1.	Sonstige Steuern und Abgaben	318.295,96	413.030,00	-94.734,04	220.156,66
8.2.	Instandhaltung und Reinigung durch Dritte, Energie und Entsorgung	6.513.613,16	5.598.060,00	915.553,16	5.222.361,55
8.3.	Transport-, Reise- und Fahrtaufwand, Nachrichtenaufwand	2.311.014,76	2.793.860,00	-482.845,24	1.933.974,89
8.4.	Miet-, Pacht-, Leasing- und Lizenz aufwand	5.221.424,33	5.289.200,00	-67.775,67	4.994.721,64
8.5.	Aufwendungen für Vortragende und Prüfer, beigestelltes Personal	4.548.382,73	4.932.930,00	-384.547,27	4.501.759,57
8.6.	Funktionsentschädigungen	1.830.293,83	1.855.920,00	-25.626,17	1.778.862,84
8.7.	Mitgliederbetreuung, Kommunikation und Büroaufwand	20.257.226,23	22.901.350,00	-2.644.123,77	16.698.100,13
8.8.	Förderungsbeiträge und Zuschüsse	8.187.970,05	8.395.480,00	-207.509,95	8.714.109,80
8.9.	Übrige betriebliche Aufwendungen	3.874.951,21	5.592.900,00	-1.717.948,79	3.492.227,13
8.	Sonstige betriebliche Aufwendungen	53.063.172,26	57.772.730,00	-4.709.557,74	47.556.274,21
9.	Betriebserfolg (Zwischensumme aus Z 1 bis Z 8)	-21.641.121,18	-1.262.450,00	-20.378.671,18	-17.548.473,00
10.1.	Erträge aus Beteiligungen verbundener Unternehmen	-2.400.000,00	0,00	-2.400.000,00	-5.500.000,00
10.2.	Erträge aus anderen Beteiligungen	0,00	0,00	0,00	0,00
10.	Erträge aus Beteiligungen	-2.400.000,00	0,00	-2.400.000,00	-5.500.000,00
11.1.	Erträge aus anderen Wertpapieren und Ausleihungen des Finanzanlagevermögens	-204.532,23	-256.160,00	51.627,77	-448.009,97

Gewinn- und Verlustrechnung 2022

Wirtschaftskammer Wien

Position	Bezeichnung	G & V 2022 in EUR	VA 2022 in EUR	mehr/weniger in EUR	G & V 2021 in EUR
11.2.	Erträge aus anderen Wertpapieren und Ausleihungen des Finanzanlagevermögens verbundener Unternehmen	0,00	0,00	0,00	0,00
11.	Erträge aus anderen Wertpapieren und Ausleihungen des Finanzanlagevermögens	-204.532,23	-256.160,00	51.627,77	-448.009,97
12.1.	Sonstige Zinsen und ähnliche Erträge verbundener Unternehmen	0,00	0,00	0,00	0,00
12.2.	Sonstige Zinsen und ähnliche Erträge sonstige	-27.626,88	-500,00	-27.126,88	-38.323,09
12.	Sonstige Zinsen und ähnliche Erträge	-27.626,88	-500,00	-27.126,88	-38.323,09
13.1.	Erträge aus dem Abgang von und der Zuschreibung zu Finanzanlagen und Wertpapieren des Umlaufvermögens	499.876,02	0,00	499.876,02	-576.162,37
13.	Erträge aus dem Abgang von und der Zuschreibung zu Finanzanlagen und Wertpapieren des Umlaufvermögens	499.876,02	0,00	499.876,02	-576.162,37
14.1.	Abschreibungen auf Finanzanlagen und Wertpapiere des Umlaufvermögens	48.787,20	0,00	48.787,20	-268.324,40
14.2.	Aufwendungen aus verbundenen Unternehmen	16.854.162,36	3.500.000,00	13.354.162,36	16.824.516,12
14.3.	Aufwendungen sonstige	0,00	0,00	0,00	0,00
14.	Aufwendungen aus Finanzanlagen und aus Wertpapieren des Umlaufvermögens	16.902.949,56	3.500.000,00	13.402.949,56	16.556.191,72
15.1.	Zinsen und ähnliche Aufwendungen an verbundene Unternehmen	0,00	0,00	0,00	0,00
15.2.	Zinsen und ähnliche Aufwendungen sonstige	0,00	0,00	0,00	0,00
15.3.	Nicht ausgenutzte Lieferantenskonti	0,00	0,00	0,00	0,00
15.	Zinsen und ähnliche Aufwendungen	0,00	0,00	0,00	0,00
16.	Finanzerfolg (Zwischensumme aus Z 10 bis Z 15)	14.770.666,47	3.243.340,00	11.527.326,47	9.993.696,29
17.	Ergebnis vor Steuern (Summe aus Z 9 und Z 16)	-6.870.454,71	1.980.890,00	-8.851.344,71	-7.554.776,71
18.1.	Steuern vom Einkommen und Ertrag	49.036,76	30.240,00	18.796,76	119.773,55
18.	Steuern vom Einkommen und Ertrag	49.036,76	30.240,00	18.796,76	119.773,55
19.	Ergebnis nach Steuern (Summe aus Z 17 und Z 18)	-6.821.417,95	2.011.130,00	-8.832.547,95	-7.435.003,16
20.1.	Auflösung von Kapitalrücklagen	0,00	0,00	0,00	-7.636,47
20.	Auflösung von Kapitalrücklagen	0,00	0,00	0,00	-7.636,47
21.1.	Auflösung gesetzlicher Rücklagen	0,00	0,00	0,00	0,00
21.2.	Auflösung satzungsgemäßer Rücklagen	0,00	0,00	0,00	0,00
21.3.	Auflösung anderer Rücklagen	-1.860.734,73	-2.521.130,00	660.395,27	-3.043.759,67
21.	Auflösung von Gewinnrücklagen	-1.860.734,73	-2.521.130,00	660.395,27	-3.043.759,67
22.1.	Zuweisung zu gesetzlichen Rücklagen	0,00	0,00	0,00	0,00
22.2.	Zuweisung zu satzungsgemäßen Rücklagen	0,00	0,00	0,00	0,00
22.3.	Zuweisung zu anderen Rücklagen	8.682.152,68	510.000,00	8.172.152,68	10.486.399,30
22.	Zuweisung zu Gewinnrücklagen	8.682.152,68	510.000,00	8.172.152,68	10.486.399,30
23.	Gewinnvortrag / Verlustvortrag aus dem Vorjahr	0,00	0,00	0,00	0,00
24.	Bilanzgewinn (-) / Bilanzverlust (+) (Summe aus Z 19 bis Z 23)	0,00	0,00	0,00	0,00

**6. Gewinn- und Verlustrechnung
zum 31.12.2022
Finanzpositionen - Detail**

Gewinn- und Verlustrechnung 2022

Wirtschaftskammer Wien

Position	Bezeichnung	G & V 2022 in EUR	VA 2022 in EUR	mehr/weniger in EUR	G & V 2021 in EUR
40000	Kammerumlage 1 gem. § 122 WKG	-32.362.235,11	-25.000.000,00	-7.362.235,11	-27.857.654,69
1.1.	Kammerumlage 1	-32.362.235,11	-25.000.000,00	-7.362.235,11	-27.857.654,69
40100	Kammerumlage 2 gem. § 122 WKG	-65.322.516,81	-59.000.000,00	-6.322.516,81	-56.678.633,87
1.2.	Kammerumlage 2	-65.322.516,81	-59.000.000,00	-6.322.516,81	-56.678.633,87
1.3.	Grundumlagen	0,00	0,00	0,00	0,00
40400	Gebühren für Sonderleistungen gem. § 125 WKG	-600.112,32	-648.700,00	48.587,68	-654.324,14
1.4.	Gebühren für Sonderleistungen	-600.112,32	-648.700,00	48.587,68	-654.324,14
40210	Grundumlagen-LK-Anteil	-750.937,47	-687.860,00	-63.077,47	-729.006,37
41000	Erlöse aus Waren	-21,85	-10.000,00	9.978,15	-226,76
42000	Erlöse aus anderen Leistungen	-1.186.389,97	-1.018.750,00	-167.639,97	-1.139.544,27
42002	Erlöse aus Kursen und Vorträgen	-26.026.357,02	-28.760.000,00	2.733.642,98	-26.787.674,78
42005	Erlöse aus Prüfungstätigkeit	-1.831.199,88	-2.010.000,00	178.800,12	-2.249.245,14
42100	Erlöse aus Beratungen	-190.300,50	-270.000,00	79.699,50	-217.556,13
42200	Erlöse aus Inseraten	-591.450,37	-647.500,00	56.049,63	-602.654,64
48000	Erlöse aus Vermietung und Verpachtung	-2.699.500,22	-2.606.400,00	-93.100,22	-2.567.501,47
48091	Eigenverbrauch USt-pflichtig	-8.506,83	0,00	-8.506,83	-10.469,40
48132	Sonstige USt-pflichtige Sachleistungen	-569.582,25	-335.000,00	-234.582,25	-396.919,56
48202	USt-pflichtige Zuschüsse, Förderungsbeiträge und Sponsoring	0,00	-40.000,00	40.000,00	0,00
48902	Sonstige USt-pflichtige Leistungen	-321.577,21	-204.500,00	-117.077,21	-117.508,89
1.5.	Waren- und Leistungserlöse	-34.175.823,57	-36.590.010,00	2.414.186,43	-34.818.307,41
1.	Umsatzerlöse, Umlagen und Gebühren	-132.460.687,81	-121.238.710,00	-11.221.977,81	-120.008.920,11
2.1.	Veränderungen des Bestands an fertigen und unfertigen Erzeugnissen sowie an noch nicht abrechenbaren Leistungen	0,00	0,00	0,00	0,00
2.	Veränderungen des Bestands an fertigen und unfertigen Erzeugnissen sowie an noch nicht abrechenbaren Leistungen	0,00	0,00	0,00	0,00
3.	Andere aktivierte Eigenleistungen	0,00	0,00	0,00	0,00
46100	Mehrerlöse aus dem Abgang von Anlagen ausgenommen Finanzanlagen	-7.050,00	0,00	-7.050,00	-11.820,00
4.1.	Erträge aus dem Abgang vom und der Zuschreibung zum Anlagevermögen mit Ausnahme der Finanzanlagen	-7.050,00	0,00	-7.050,00	-11.820,00
47100	Erträge aus der Auflösung von sonstigen Rückstellungen	-209.352,98	0,00	-209.352,98	-1.376.508,35
4.2.	Erträge aus der Auflösung von Rückstellungen	-209.352,98	0,00	-209.352,98	-1.376.508,35
48120	Kostenersatz für Personalaufwand	-2.245.581,92	-540.600,00	-1.704.981,92	-807.454,09
48130	Kostenersatz für Sachaufwand	-5.892.933,29	-5.074.290,00	-818.643,29	-4.212.194,61
48320	Schadensersatz	-6.119,04	0,00	-6.119,04	-38.138,35
48900	Sonstige Erträge	-517.520,49	-222.400,00	-295.120,49	-514.245,19
4.3.	Übrige sonstige betriebliche Erträge	-8.662.154,74	-5.837.290,00	-2.824.864,74	-5.572.032,24
48200	Zuschüsse, Förderungsbeiträge und Sponsoring	-462.148,46	-311.000,00	-151.148,46	-799.790,02
48210	Strafgelder gem. § 372 Gewerbeordnung	-1.020.040,87	-1.000.000,00	-20.040,87	-1.042.501,68
48220	Mitgliedsbeiträge	0,00	-12.000,00	12.000,00	0,00
4.4.	Zuschüsse, Förderungsbeiträge, Strafgelder	-1.482.189,33	-1.323.000,00	-159.189,33	-1.842.291,70
4.	Sonstige betriebliche Erträge	-10.360.747,05	-7.160.290,00	-3.200.457,05	-8.802.652,29
50400	Kursmaterial	1.963.338,22	1.747.900,00	215.438,22	1.937.668,98
53100	WES Nahrungs- und Genussmittel	170.800,56	215.200,00	-44.399,44	97.734,29
5.1.	Materialaufwand	2.134.138,78	1.963.100,00	171.038,78	2.035.403,27
57000	Aufwand für Kursleiter	10.774.159,67	11.581.000,00	-806.840,33	10.385.258,98
57003	Kursraummieten	247.912,70	350.750,00	-102.837,30	275.261,07
57004	Produktionsaufwand Publikationen	231.258,04	232.000,00	-741,96	234.259,80
57090	Sonstige bezogene Leistungen	405.953,71	465.200,00	-59.246,29	402.614,73
5.2.	Aufwendungen für bezogene Leistungen	11.659.284,12	12.628.950,00	-969.665,88	11.297.394,58
5.	Aufwendungen für Material und sonstige bezogene Leistungen	13.793.422,90	14.592.050,00	-798.627,10	13.332.797,85
60000	Löhne	2.520.116,90	2.816.830,00	-296.713,10	2.383.135,60

Gewinn- und Verlustrechnung 2022

Wirtschaftskammer Wien

Position	Bezeichnung	G & V 2022 in EUR	VA 2022 in EUR	mehr/weniger in EUR	G & V 2021 in EUR
6.1.	Löhne	2.520.116,90	2.816.830,00	-296.713,10	2.383.135,60
	62000 Gehälter	34.519.310,89	35.571.120,00	-1.051.809,11	33.927.979,12
	62030 Nicht gesetzliche Aufwendungen Personal	417.176,79	315.190,00	101.986,79	391.049,83
	62100 Bezüge Sur Place Personal	13.520,00	0,00	13.520,00	3.200,00
	62200 Mehrdienstleistungen	443.474,34	244.850,00	198.624,34	406.826,87
	62220 Zuweisung zur Rückstellung für nicht konsumierte Urlaube	65.601,13	0,00	65.601,13	0,00
	62400 Jubiläumsgaben Personal	210.245,86	240.050,00	-29.804,14	137.496,05
6.2.	Gehälter	35.669.329,01	36.371.210,00	-701.880,99	34.866.551,87
	64000 Aufwendungen für Abfertigungen	2.311.191,21	383.880,00	1.927.311,21	976.348,40
	64020 Aufwendungen für Abfertigungen (Mitarbeiter-Vorsorgekasse)	368.093,16	370.500,00	-2.406,84	353.476,56
	64800 Zuweisung zur Abfertigungsrückstellung	63.727,75	0,00	63.727,75	0,00
6.3.	Aufwendungen für Abfertigungen	2.743.012,12	754.380,00	1.988.632,12	1.329.824,96
	64500 Aufwendungen für Altersversorgung (Pensionskassenbeiträge)	1.668.695,36	1.535.520,00	133.175,36	1.705.818,95
	64600 Aufwendungen für Pensionisten	31.886,02	32.000,00	-113,98	31.227,71
6.4.	Aufwendungen für Altersversorgung	1.700.581,38	1.567.520,00	133.061,38	1.737.046,66
	66700 Gesetzliche Lohn- und Gehaltsnebenkosten	8.914.364,64	9.090.100,00	-175.735,36	8.853.531,60
6.5.	Aufwendungen für gesetzlich vorgeschriebene Sozialabgaben sowie vom Entgelt abhängige Abgaben und Pflichtbeiträge	8.914.364,64	9.090.100,00	-175.735,36	8.853.531,60
	67900 Sonstiger Personalaufwand	390.294,84	505.810,00	-115.515,16	380.097,62
6.6.	Sonstige Sozialaufwendungen	390.294,84	505.810,00	-115.515,16	380.097,62
6.	Personalaufwand	51.937.698,89	51.105.850,00	831.848,89	49.550.188,31
	70100 Abschreibung Anlagevermögen	13.222,42	15.820,00	-2.597,58	13.906,99
	70380 Maschinen - Werkstättenbereich	0,00	1.500,00	-1.500,00	0,00
	70390 Sonstige Maschinen	23.149,10	26.400,00	-3.250,90	8.150,95
	70400 Patentrechte und Lizenzen	162.590,93	0,00	162.590,93	0,00
	70410 Datenverarbeitungsprogramme	499.083,76	293.680,00	205.403,76	49.295,60
	70430 Gebäudetechnik	1.800,17	0,00	1.800,17	49.525,36
	70440 Büromaschinen	5.097,54	0,00	5.097,54	0,00
	70450 EDV-Anlagen	286.097,65	1.118.100,00	-832.002,35	84.750,84
	70460 Kommunikationsanlagen	30.000,00	0,00	30.000,00	0,00
	70470 Audio-, Video- und Präsentationsgeräte	431.301,30	1.051.500,00	-620.198,70	88.426,99
	70480 Möbel	695.293,69	958.000,00	-262.706,31	339.872,72
	70490 Bilder und Kunstgegenstände	12.900,00	0,00	12.900,00	5.000,00
	70500 Andere Betriebs- und Geschäftsausstattung	159.412,28	95.540,00	63.872,28	18.796,68
	70510 Kraftfahrzeuge	0,00	0,00	0,00	60.600,00
	70520 GWG Patente, Lizenzen, Urheberrechte	0,00	0,00	0,00	75,01
	70521 GWG Datenverarbeitungsprogramme	1.014,95	1.500,00	-485,05	1.291,10
	70540 GWG Büromaschinen	80,85	500,00	-419,15	23,47
	70550 GWG EDV-Anlagen	18.208,33	16.400,00	1.808,33	3.339,60
	70560 GWG Kommunikationsanlagen	14.913,46	12.550,00	2.363,46	13.336,83
	70570 GWG Audio-, Video- und Präsentationsgeräte	0,00	4.150,00	-4.150,00	3.833,23
	70580 GWG Möbel	4.634,26	22.000,00	-17.365,74	61.740,58
	70590 Andere geringwertige Wirtschaftsgüter	27.218,94	48.280,00	-21.061,06	21.873,08
7.1.	Abschreibung auf immaterielle Gegenstände des Anlagevermögens und Sachanlagen	2.386.019,63	3.665.920,00	-1.279.900,37	823.839,03
7.2.	Abschreibungen auf Umlaufvermögen	0,00	0,00	0,00	0,00
7.	Abschreibungen	2.386.019,63	3.665.920,00	-1.279.900,37	823.839,03
	71100 Sonstige Steuern und Abgaben	318.295,96	413.030,00	-94.734,04	220.156,66
8.1.	Sonstige Steuern und Abgaben	318.295,96	413.030,00	-94.734,04	220.156,66
	72000 Wartung Datenverarbeitungsprogramme	1.962.258,19	2.121.290,00	-159.031,81	1.879.844,30
	72010 Instandhaltung Gebäude und Gebäudeanteile	26.455,44	278.000,00	-251.544,56	48.275,12
	72020 Instandhaltung Gebäudetechnik	90.101,69	181.000,00	-90.898,31	136.509,37
	72030 Instandhaltung Büromaschinen	19.052,53	33.000,00	-13.947,47	26.154,52
	72040 Instandhaltung EDV-Anlagen	15.817,02	2.740,00	13.077,02	11.257,15

Gewinn- und Verlustrechnung 2022

Wirtschaftskammer Wien

Position	Bezeichnung	G & V 2022 in EUR	VA 2022 in EUR	mehr/weniger in EUR	G & V 2021 in EUR
72050	Instandhaltung Kommunikationsanlagen	98.420,54	91.000,00	7.420,54	88.783,48
72060	Instandhaltung Audio-, Video- und Präsentationsgeräte	8.407,64	10.600,00	-2.192,36	9.603,99
72070	Instandhaltung Möbel	900,00	7.700,00	-6.800,00	4.937,51
72080	Instandhaltung Maschinen - Werkstättenbereich	2.006,77	8.000,00	-5.993,23	0,00
72090	Instandhaltung andere Betriebs- und Geschäftsausstattung	97.977,85	102.900,00	-4.922,15	57.439,37
72300	Energieaufwand	2.163.656,93	1.006.800,00	1.156.856,93	1.034.421,85
72430	Reinigungsaufwand	217.558,26	155.000,00	62.558,26	119.886,76
72490	Betriebskosten sonstige	1.792.709,34	1.544.870,00	247.839,34	1.757.163,95
72491	Betriebskosten ILV	18.290,96	55.160,00	-36.869,04	48.084,18
8.2.	Instandhaltung und Reinigung durch Dritte, Energie und Entsorgung	6.513.613,16	5.598.060,00	915.553,16	5.222.361,55
73000	Transporte durch Dritte	208.107,82	221.940,00	-13.832,18	103.449,25
73280	KFZ-Aufwand	69.069,00	93.280,00	-24.211,00	58.702,72
73410	Mietwagen	0,00	2.300,00	-2.300,00	0,00
73500	Reiseaufwand Funktionäre	22.839,33	113.600,00	-90.760,67	5.781,20
73510	Reiseaufwand Personal	152.011,76	265.730,00	-113.718,24	69.845,74
73580	Reiseaufwand Externe	8.844,08	76.950,00	-68.105,92	20.554,36
73800	Postgebühren und Botendienste	1.554.159,26	1.648.060,00	-93.900,74	1.343.767,32
73900	Telekommunikationsgebühren	295.983,51	372.000,00	-76.016,49	331.874,30
8.3.	Transport-, Reise- und Fahrtaufwand, Nachrichtenaufwand	2.311.014,76	2.793.860,00	-482.845,24	1.933.974,89
73910	Miete Kommunikationsanlagen	0,00	0,00	0,00	90,00
74000	Miete Immobilien	4.680.333,19	4.572.650,00	107.683,19	4.454.732,46
74410	Miete Kopiergeräte, Büromaschinen und andere Betriebs- und Geschäftsausstattung	478.031,55	592.500,00	-114.468,45	473.222,40
74800	Lizenzgebühren, Werknutzungsrechte, Tantiemen, Urheberrechte	63.059,59	124.050,00	-60.990,41	66.676,78
8.4.	Miet-, Pacht-, Leasing- und Lizenzaufwand	5.221.424,33	5.289.200,00	-67.775,67	4.994.721,64
75000	Beigestelltes Personal	299.173,26	298.500,00	673,26	228.530,18
75100	Vortragende und Prüfer	2.277.534,22	2.563.760,00	-286.225,78	2.365.497,19
75200	Konsulenten und Korrespondenten	1.958.379,00	2.055.670,00	-97.291,00	1.895.442,20
75400	Provisionen	13.296,25	15.000,00	-1.703,75	12.290,00
8.5.	Aufwendungen für Vortragende und Prüfer, beigestelltes Personal	4.548.382,73	4.932.930,00	-384.547,27	4.501.759,57
75800	Funktionsentschädigungen	1.830.293,83	1.855.920,00	-25.626,17	1.778.862,84
8.6.	Funktionsentschädigungen	1.830.293,83	1.855.920,00	-25.626,17	1.778.862,84
76000	Büromaterial	211.197,91	263.420,00	-52.222,09	134.124,98
76020	Sonst. EDV- und Kommunikationsaufwand	94.094,22	72.340,00	21.754,22	65.211,90
76021	Bezogene IT-Leistungen	6.075.837,89	7.748.440,00	-1.672.602,11	5.580.160,68
76090	Bezogene Büroleistungen	1.398.319,38	125.800,00	1.272.519,38	543.072,90
76091	Büroleistungen ILV	13.299,96	7.900,00	5.399,96	7.822,75
76100	Drucksorten	9.779,02	17.200,00	-7.420,98	10.847,63
76320	Zeitungen und Publikationen	146.562,97	172.140,00	-25.577,03	155.024,46
76500	Schaltung von Werbeträgern für Mitgliederbetreuung und Kommunikation	4.492.895,81	5.664.260,00	-1.171.364,19	4.173.879,86
76510	Ausstattungs- und Dekorationsaufwand	19.039,02	87.400,00	-68.360,98	15.338,69
76520	Aufwand für Messstand	378.991,87	406.300,00	-27.308,13	87.121,24
76530	Produktionsaufwand für Mitgliederbetreuung und Kommunikation	3.183.803,44	3.192.390,00	-8.586,56	2.779.560,81
76540	Unterrichts- und Prüfungsmaterial	167.725,24	201.300,00	-33.574,76	127.772,59
76550	Bezogene Leistungen für Mitgliederbetreuung und Kommunikation	685.239,76	870.730,00	-185.490,24	649.064,60
76590	Sonstiger Aufwand für Mitgliederbetreuung und Kommunikation	2.344.637,25	2.386.970,00	-42.332,75	1.709.772,30
76600	Sitzungsaufwand	27.042,75	77.910,00	-50.867,25	25.321,47
76610	Bewirtung und Repräsentationen	89.228,47	324.080,00	-234.851,53	57.139,11

Gewinn- und Verlustrechnung 2022

Wirtschaftskammer Wien

Position	Bezeichnung	G & V 2022 in EUR	VA 2022 in EUR	mehr/weniger in EUR	G & V 2021 in EUR
76620	Studien	580.298,77	778.000,00	-197.701,23	212.377,95
76900	Spenden	6.790,00	6.900,00	-110,00	6.200,00
76990	Sonstiger Büroaufwand	332.442,50	497.870,00	-165.427,50	358.286,21
8.7.	Mitgliederbetreuung, Kommunikation und Büroaufwand	20.257.226,23	22.901.350,00	-2.644.123,77	16.698.100,13
77810	Förderungsbeiträge und Zuschüsse	5.162.470,05	5.395.480,00	-233.009,95	5.714.109,80
77840	Unterstützung der Wählergruppen	3.025.500,00	3.000.000,00	25.500,00	3.000.000,00
8.8.	Förderungsbeiträge und Zuschüsse	8.187.970,05	8.395.480,00	-207.509,95	8.714.109,80
72900	Sonstiger Gebäudeaufwand	197.135,60	1.395.700,00	-1.198.564,40	159.425,80
75810	Aus- und Fortbildung Funktionäre	355.475,12	392.000,00	-36.524,88	266.480,00
75820	Kollektivunfallversicherung Funktionäre	6.022,98	6.630,00	-607,02	5.888,13
77000	Gebäudeversicherung	34.082,61	41.800,00	-7.717,39	29.955,85
77090	Sonstige Versicherungen	86.807,68	99.600,00	-12.792,32	74.778,53
77500	Beratungs- und Prüfungsaufwand	364.895,92	491.700,00	-126.804,08	663.808,27
77700	Aus- und Fortbildung	273.810,65	639.150,00	-365.339,35	215.220,65
77800	Mitgliedsbeiträge	69.601,46	96.870,00	-27.268,54	69.007,24
77830	Preise und Auszeichnungen	109.585,75	169.200,00	-59.614,25	121.536,66
77900	Spesen des Geldverkehrs	292.972,57	338.450,00	-45.477,43	272.716,61
77909	Spesen des Geldverkehrs gem. § 94 Z 6 EStG	1.192,46	700,00	492,46	2.798,21
78000	Abschreibungen von Forderungen	103.816,62	50.500,00	53.316,62	102.297,42
78300	Verluste aus dem Abgang von Anlagen ausgenommen Finanzanlagen	488,09	0,00	488,09	0,00
78400	Gerichtskosten	44.806,70	191.000,00	-146.193,30	8.136,08
78900	Sonstiger Sachaufwand	3.176,03	12.400,00	-9.223,97	394,00
78910	Erfolgsausgleich BgA	1.912.309,28	1.650.000,00	262.309,28	1.481.558,48
79008	Aufwendungen aus Einhebungsvergütungen	18.771,69	17.200,00	1.571,69	18.225,20
8.9.	Übrige betriebliche Aufwendungen	3.874.951,21	5.592.900,00	-1.717.948,79	3.492.227,13
8.	Sonstige betriebliche Aufwendungen	53.063.172,26	57.772.730,00	-4.709.557,74	47.556.274,21
9.	Betriebserfolg (Zwischensumme aus Z 1 bis Z 8)	-21.641.121,18	-1.262.450,00	-20.378.671,18	-17.548.473,00
80100	Erträge aus Beteiligungen an verbundenen Unternehmen	-2.400.000,00	0,00	-2.400.000,00	-5.500.000,00
10.1.	Erträge aus Beteiligungen verbundener Unternehmen	-2.400.000,00	0,00	-2.400.000,00	-5.500.000,00
10.2.	Erträge aus anderen Beteiligungen	0,00	0,00	0,00	0,00
10.	Erträge aus Beteiligungen	-2.400.000,00	0,00	-2.400.000,00	-5.500.000,00
80500	Erträge aus Wertpapieren und Ausleihungen	-204.532,23	-256.160,00	51.627,77	-448.009,97
11.1.	Erträge aus anderen Wertpapieren und Ausleihungen des Finanzanlagevermögens	-204.532,23	-256.160,00	51.627,77	-448.009,97
11.2.	Erträge aus anderen Wertpapieren und Ausleihungen des Finanzanlagevermögens verbundener Unternehmen	0,00	0,00	0,00	0,00
11.	Erträge aus anderen Wertpapieren und Ausleihungen des Finanzanlagevermögens	-204.532,23	-256.160,00	51.627,77	-448.009,97
12.1.	Sonstige Zinsen und ähnliche Erträge verbundener Unternehmen	0,00	0,00	0,00	0,00
80510	Andere Zinserträge	-27.505,27	-500,00	-27.005,27	-38.301,63
80519	Andere Zinserträge aus Bankguthaben gem. § 94 Z 6 EStG	-121,61	0,00	-121,61	-21,46
12.2.	Sonstige Zinsen und ähnliche Erträge sonstige	-27.626,88	-500,00	-27.126,88	-38.323,09
12.	Sonstige Zinsen und ähnliche Erträge	-27.626,88	-500,00	-27.126,88	-38.323,09
82000	Erträge aus dem Abgang von und der Zuschreibung zu Finanzanlagen	499.876,02	0,00	499.876,02	-576.162,37
13.1.	Erträge aus dem Abgang von und der Zuschreibung zu Finanzanlagen und Wertpapieren des Umlaufvermögens	499.876,02	0,00	499.876,02	-576.162,37
13.	Erträge aus dem Abgang von und der Zuschreibung zu Finanzanlagen und Wertpapieren des Umlaufvermögens	499.876,02	0,00	499.876,02	-576.162,37

Gewinn- und Verlustrechnung 2022

Wirtschaftskammer Wien

Position	Bezeichnung	G & V 2022 in EUR	VA 2022 in EUR	mehr/weniger in EUR	G & V 2021 in EUR
	82610 Kurs- und Wertberichtigungen zu Wertpapieren	48.787,20	0,00	48.787,20	-268.324,40
14.1.	Abschreibungen auf Finanzanlagen und Wertpapiere des Umlaufvermögens	48.787,20	0,00	48.787,20	-268.324,40
	82300 Aufwendung aus Beteiligungen an verbundenen Unternehmen	16.854.162,36	3.500.000,00	13.354.162,36	16.824.516,12
14.2.	Aufwendungen aus verbundenen Unternehmen	16.854.162,36	3.500.000,00	13.354.162,36	16.824.516,12
14.3.	Aufwendungen sonstige	0,00	0,00	0,00	0,00
14.	Aufwendungen aus Finanzanlagen und aus Wertpapieren des Umlaufvermögens	16.902.949,56	3.500.000,00	13.402.949,56	16.556.191,72
15.1.	Zinsen und ähnliche Aufwendungen an verbundene Unternehmen	0,00	0,00	0,00	0,00
15.2.	Zinsen und ähnliche Aufwendungen sonstige	0,00	0,00	0,00	0,00
15.3.	Nicht ausgenutzte Lieferantenskonti	0,00	0,00	0,00	0,00
15.	Zinsen und ähnliche Aufwendungen	0,00	0,00	0,00	0,00
16.	Finanzerfolg (Zwischensumme aus Z 10 bis Z 15)	14.770.666,47	3.243.340,00	11.527.326,47	9.993.696,29
17.	Ergebnis vor Steuern (Summe aus Z 9 und Z 16)	-6.870.454,71	1.980.890,00	-8.851.344,71	-7.554.776,71
	85000 Körperschaftssteuer	89.967,00	0,00	89.967,00	11.373,00
	85020 Kapitalertragssteuer	-40.930,24	30.240,00	-71.170,24	108.400,55
18.1.	Steuern vom Einkommen und Ertrag	49.036,76	30.240,00	18.796,76	119.773,55
18.	Steuern vom Einkommen und Ertrag	49.036,76	30.240,00	18.796,76	119.773,55
19.	Ergebnis nach Steuern (Summe aus Z 17 und Z 18)	-6.821.417,95	2.011.130,00	-8.832.547,95	-7.435.003,16
	87522 Auflösung Kapitalrücklage	0,00	0,00	0,00	-7.636,47
20.1.	Auflösung von Kapitalrücklagen	0,00	0,00	0,00	-7.636,47
20.	Auflösung von Kapitalrücklagen	0,00	0,00	0,00	-7.636,47
21.1.	Auflösung gesetzlicher Rücklagen	0,00	0,00	0,00	0,00
21.2.	Auflösung satzungsgemäßer Rücklagen	0,00	0,00	0,00	0,00
	87510 Auflösung von RL gem. § 94 Z 6 EStG	-1.691.353,43	-620.000,00	-1.071.353,43	-2.914.127,67
	87521 Auflösung von anderen Rücklagen	-169.381,30	-1.901.130,00	1.731.748,70	-129.632,00
21.3.	Auflösung anderer Rücklagen	-1.860.734,73	-2.521.130,00	660.395,27	-3.043.759,67
21.	Auflösung von Gewinnrücklagen	-1.860.734,73	-2.521.130,00	660.395,27	-3.043.759,67
22.1.	Zuweisung zu gesetzlichen Rücklagen	0,00	0,00	0,00	0,00
22.2.	Zuweisung zu satzungsgemäßen Rücklagen	0,00	0,00	0,00	0,00
	89010 Zuweisung zu Rücklagen gem. § 94 Z 6 EStG	5.510.020,44	500.000,00	5.010.020,44	4.486.399,30
	89021 Zuweisung zu anderen Rücklagen	3.172.132,24	10.000,00	3.162.132,24	6.000.000,00
22.3.	Zuweisung zu anderen Rücklagen	8.682.152,68	510.000,00	8.172.152,68	10.486.399,30
22.	Zuweisung zu Gewinnrücklagen	8.682.152,68	510.000,00	8.172.152,68	10.486.399,30
23.	Gewinnvortrag / Verlustvortrag aus dem Vorjahr	0,00	0,00	0,00	0,00
24.	Bilanzgewinn (-) / Bilanzverlust (+) (Summe aus Z 19 bis Z 23)	0,00	0,00	0,00	0,00

7. Erläuterungen zur Gewinn- und Verlustrechnung

Im nachstehenden Bericht wird auf die wesentlichsten Punkte der Gewinn- und Verlustrechnung eingegangen. Die angeführten Vergleichswerte beziehen sich immer auf den Voranschlag 2022.

Z.1. Umsatzerlöse, Umlagen u. Gebühren

RA 22: € -132,46 Mio.

VA 22: € -121,24 Mio.

Z.1.1. Kammerumlage 1

RA 22: € -32,36 Mio.

VA 22: € -25,00 Mio.

Das tatsächliche Aufkommen der KU 1, das unmittelbar an die Vorsteuerentwicklung anknüpft, liegt auf Grund der guten wirtschaftlichen Entwicklung und der hohen Inflation deutlich über dem Voranschlagswert, u.z. um +29,45 %. Auch der IST-Wert 2021 in Höhe von 27,86 Mio. konnte überschritten werden.

Z.1.2. Kammerumlage 2

RA 22: € -65,32 Mio.

VA 22: € -59,00 Mio.

Analog zur KU 1 Entwicklung übersteigt auch die KU 2 den Voranschlagswert um +10,72 %. Der positive Verlauf spiegelt die Entwicklung des Arbeitsmarktes wider.

Z.1.4. Gebühren f. Sonderleistungen

RA 22: € -0,60 Mio.

VA 22: € -0,65 Mio.

In dieser Position sind neben den im § 125 WKG festgelegten Gebühren für Carnets und Ursprungszeugnisse auch Erlöse für Auszüge aus der Mitgliederdatei enthalten.

Z.1.5. Waren- u. Leistungserlöse

RA 22: € -34,18 Mio.

VA 22: € -36,59 Mio.

Einen wesentlichen Erlösbestandteil bilden die Waren- und Leistungserlöse in Höhe von € 34,18 Mio., wovon mit € 23,76 Mio. der Großteil dem WIFI Kurs- und Seminarbereich zugeordnet werden kann. Hier konnten die prognostizierten Erträge in Höhe von € 27,05 Mio. nicht erzielt werden. Ein Grund für den Rückgang ist die Umgestaltung des WIFI-Campus, die dazu führt, dass Teile des Gebäudes während des Umbaus nicht für den Seminarbetrieb zur Verfügung stehen. Die hohe Inflation führte zu einer Veränderung im Buchungsverhalten und die gute Arbeitsmarktsituation reduzierte das Potential an Kursteilnehmern.

Dadurch bedingt verringern sich auch die Aufwendungen für Material und sonstige bezogene Leistungen (s. Z.5.).

Bei den Sonstigen USt.-pflichtigen Leistungen, die die Erträge innerhalb des VeranstaltungsBgAs und des Hernstein Institutes für Management und Leadership umfassen, sind Umsatzzuwächse zu verzeichnen. Im abgelaufenen Geschäftsjahr konnten wieder vermehrt Veranstaltungen und Teilnahmen an Messen abgehalten werden, und somit auch höhere Einnahmen aus Weiterverrechnung erzielt werden.

Z.4.3. Übrige sonstige betriebliche Erträge

RA 22: € -8,66 Mio.

VA 22: € -5,84 Mio.

Diese Ertragsposition umfasst vorwiegend die Kostenersätze für Personal- und Sachaufwendungen.

Refundierungen des AMS im Zusammenhang mit Gleitpensionen, Kostenübernahmen für Lehrstellaquisiteure und -berater durch den WAFF und die Rückerstattungen der Inhouse GmbH im Zuge der Abrechnung mit dem BMBWF finden sich hier wieder. Auch Covid-Beihilfen für Mitarbeiter mit Betreuungspflichten wurden hier verbucht.

Sowohl unter Sach- und Personalkosten sind die Einnahmen aus Weiterverrechnung an die Fachhochschule sowie unterschiedlichste Projektabrechnungen ausgewiesen.

Z.4.4. Zuschüsse, Förderungsbeiträge, Straf gelder

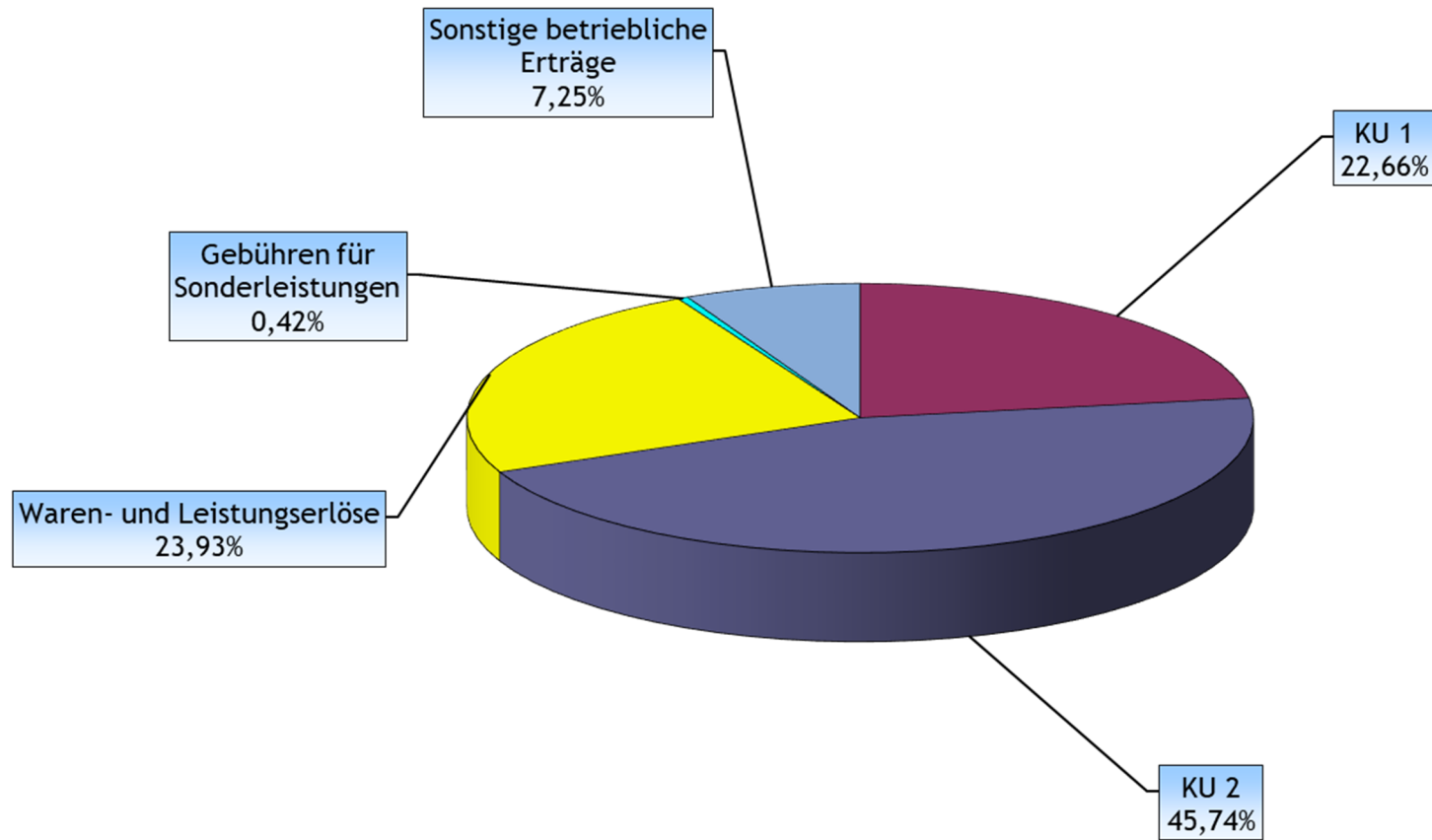
RA 22: € -1,48 Mio.

VA 22: € -1,32 Mio.

Die Zuschüsse, Förderungs- und Sponsorbeiträge werden normalerweise durch Kooperationen mit einzelnen Fachgruppen und externen Partnern erzielt. Die Mehreinnahmen in Höhe von € 0,16 Mio. resultieren zum Teil aus Refundierungen der Stadt Wien und dem Fonds Soziales Wien, die die „Futterunterstützung“ für die Fiakerpferde und die Kosten für die Corona-Testungen übernahmen, die im ersten Halbjahr 2022 abgewickelt wurden. Parallel dazu schlugen sich die Auszahlungen ausgabenseitig nieder (s. Z.8.8).

Die Einnahmen aus Straf geldern werden entsprechend den Bestimmungen des § 372 Gewerbeordnung ausnahmslos dem Unterstützungsfonds sowie dem Erwachsenenbildungsbereich zugewiesen und betragen im Berichtsjahr € 1,02 Mio..

Ertragsstruktur 2022 - gesamt € 142,82 Mio



Z.5. Aufwendungen für Material und sonstige bezogene Leistungen

RA 22: € 13,79 Mio.

VA 22: € 14,59 Mio.

Der Wareneinsatz liegt in Summe um € -0,80 Mio. unter dem Voranschlagswert. Dieser ausgewiesenen Budgetunterschreitung stehen Minderreinnahmen bei den „Erlösen aus Kursen und Vorträgen (s. Z.1.5. Finanzposition 42002) gegenüber.

Z.6. Personalaufwand

RA 22: € 51,94 Mio.

VA 22: € 51,11 Mio.

Der Personalaufwand beträgt insgesamt € 51,94 Mio. und liegt unter Berücksichtigung einer Inflationsanpassung und der im Dienstrecht geregelten Gehaltsvorrückungen mit +1,62 % über den Erwartungen. Die Überschreitung ist zur Gänze auf den Aufwand für Abfertigungen zurückzuführen. Bei den Löhnen und Gehältern sind hingegen Einsparungen zu verzeichnen.

Z.7. Abschreibungen

RA 22: € 2,39 Mio.

VA 22: € 3,67 Mio.

Die Investitionen im abgelaufenen Geschäftsjahr betragen € 2,39 Mio. und liegen um € -1,28 Mio. unter dem Budgetansatz.

Unter „Patentrechte / Lizenzen“ und „Datenverarbeitungsprogramme“ sind unter anderem die Kosten für die Erweiterung des Eingangsrechnungs- und Beschaffungsworkflow in Höhe von € 0,16 Mio. verbucht, um einen effizienten Durchlauf des Rechnungserledigungsprozesses zu ermöglichen. Die Anschaffung einer Edge-Service-Plattform in Höhe von € 0,28 für den WIFI-Bereich, der Ankauf einer Aktenverwaltungssoftware im Bereich Rechtsservice sowie diverse Weiterentwicklungen von bereits vorhandenen Infrastrukturen (z. B. Talentecheck) sind hier ebenfalls abgebildet.

Ein durchgeführtes Upgrade der Telefonanlage führte zu Mehraufwendungen in der Ausgabenkategorie „Kommunikationsanlagen“.

Der Ankauf eines Acrylbildes inklusive Kopien findet sich unter den Abschreibungen „Bilder und Kunstgegenstände“ wieder.

Aufwendungen für „Möbel“ und „Audio-, Video- und Präsentationsgeräte“ betreffen vor allem bereits getätigte Neuerwerbungen, die im Zuge des Umbaus am wko-campus erforderlich waren.

Die Überschreitung bei der „Anderen Betriebs- und Geschäftsausstattung“ ist einerseits auf den Ankauf und die Erneuerung diverser Maschinen zurückzuführen, wie z.B. Papierbohrmaschine, Waschmaschinen und Scheuersaugmaschine. Andererseits schlagen sich hier der Erwerb von digitalen Türschildern für das WIFI-Gebäude nieder.

Grundsätzlich kann man sagen, dass alle Überschreitungen durch Einsparungen bei anderen Aufwandspositionen kompensiert wurden.

Z.8.1. Sonstige Steuern und Abgaben

RA 22: € 0,32 Mio.

VA 22: € 0,41 Mio.

Diese Finanzposition enthält unter anderem die Vorsteuerkürzungen im BgA-Bereich. Auf Grund einer Erkenntnis des Bundesfinanzgerichtes sind nur jene Vorsteuern abzugsfähig denen auch Einnahmen gegenüberstehen.

Des Weiteren beinhaltet diese Position Vergebühungen und sonstige Verwaltungsabgaben.

Z.8.2. Instandhaltung und Reinigung durch Dritte, Energie und Entsorgung

RA 22: € 6,51 Mio.

VA 22: € 5,60 Mio.

Abweichungen bei den Positionen „Instandhaltung EDV-Anlagen“ sind auf Wartungsarbeiten diverser Anlagen (z. B. Server) im WIFI zurückzuführen.

Nennenswerte Überschreitungen weisen der „Energieaufwand“ (+1,16 Mio.) und die „Betriebskosten“ (+0,25 Mio.) auf.

Der „Energieaufwand“ umfasst hauptsächlich die Kosten für den wko-campus (€ 1,86 Mio.) und das Gebäude am Stubenring (€ 0,28 Mio.), wovon € 0,76 Mio. weiterverrechnet wurden und sich in den jeweiligen Ertragspositionen (s. FiPo 48132 und 48130) widerspiegeln.

Die „Betriebskosten“ betreffen eine zu erwartende Nachzahlung für das Haus der Wiener Wirtschaft. Hier wurde eine Rückstellung in Höhe von € 0,42 Mio. vorgesehen.

Z.8.3. Transport-, Reise- und Fahrtaufwand, Nachrichtenaufwand

RA 22: € 2,31 Mio.

VA 22: € 2,79 Mio.

Hier liegen die Ausgaben in Summe deutlich unter den im Budget angesetzten Werten, u.z. € 0,48 Mio..

Ein wesentlicher Grund für diese Einsparung ist die noch andauernde Einschränkung der Reisetätigkeit im abgelaufenen Jahr.

Bei den Post- und Telekommunikationsgebühren wurde der Budgetrahmen ebenfalls nicht ausgeschöpft. Alternative Versandkanäle sowie die Etablierung der Teams-Telefonie führten hier zu Kostenreduktionen.

Z.8.4. Miet-, Pacht-, Leasing- und Lizenzaufwand

RA 22: € 5,22 Mio.

VA 22: € 5,29 Mio.

Der Planwert wurde hier fast 100 %ig eingehalten. Einzig bei der Finanzposition „Miete Immobilien“ gibt es eine geringfügige Überschreitung.

Für die Anmietungen von Räumlichkeiten für die Lehrabschlussprüfungen wurde mehr aufgewendet als ursprünglich budgetiert. Weiters ist noch zu erwähnen, dass die Indexanpassungen für externe Räumlichkeiten (z.B. VBD, Garage) höher ausgefallen sind, als ursprünglich angenommen.

Z.8.5. Aufwendungen für Vortragende und Prüfer, beigestelltes Personal

RA 22: € 4,55 Mio.

VA 22: € 5,93 Mio.

In dieser Finanzpositionsgruppe wurde der Budgetansatz (€ -0,38 Mio.) nicht ausgeschöpft.

Die Position „Honorare Vortragende und Prüfer“ umfassen hauptsächlich die Ausgaben im Bereich des Beruflichen-Qualifizierungs-Managements, die sich auf ca. € 2,06 Mio. beziffern. Der Rest umfasst Aufwendungen für Workshops und Webinare, die für die Mitglieder abgehalten wurden.

Bei der Position „Honorare Konsultanten und Korrespondenten“ sind als wichtige Maßnahmen anzuführen:

- Analysen / Optimierung / Weiterentwicklung der Arbeitsabläufe
- Beratung / Begleitung Social Media und Medienarbeit
- Unterstützungsleistungen / Beratung im Bereich „Gesundheitswirtschaft“
- Beratungsleistungen „Nachhaltige Logistik 2030+ Ladezonen“
- Umsetzung Wr. Energiestrategie - „Klimamusterstadt Wien - 2040 CO 2 neutral“
- Bildungsoffensive 2022

Z.8.7. Mitgliederbetreuung, Kommunikation und Büroaufwand

RA 22: € 20,26 Mio.

VA 22: € 22,90 Mio.

Mit € 20,26 Mio. liegt der Gesamtaufwand in dieser Finanzpositionsgruppe deutlich unter dem Voranschlagswert (€ -2,64 Mio., d.s. -11,55 %).

Außer den üblichen Büroaufwendungen wird hier vor allem eine Fülle von jährlich wiederkehrenden Veranstaltungen und Projekten, die auch einen Großteil der an Mitgliedern erbrachten Leistungen darstellen, budgetiert und verbucht.

Unter den „Bezogenen Büroleistungen“, die die betragsmäßig höchste Überschreitung ausweist, werden unter anderem diverse Aufwendungen für die gemeinsame Bibliothek mit der Wirtschaftskammer Österreich verbucht und die Verwaltungs- und

Vertriebskostenanteile des FitBgAs werden seit 2019 ebenfalls hier als Primärkosten ausgewiesen, was andererseits zu Mehrerlösen bei den Kostenersätzen führt. Neu hinzugekommen sind hier die Kosten für das Personal (€ 0,78 Mio.), welches das Facility-Management für die FHW bereitstellt. Parallel dazu werden diese Aufwendungen über Kostenersätze (FiPo. 48130) weiterverrechnet.

Um eine bessere Abgrenzung zu ermöglichen, wurde seit 2020 die Finanzposition „Studien“ hinzugefügt. Gegenüber dem Vorjahr ist hier eine Steigerung in Höhe von € 0,37 Mio. zu verzeichnen. Einige Maßnahmen, die gesetzt bzw. in Auftrag gegeben wurden, möchten wir hier exemplarisch anführen:

- Datennutzung im Gesundheitsbereich - verbesserte Versorgungsqualität und gesamtwirtschaftlicher Wachstumstreiber
- Kaufstromanalyse / Analyse Zentrenstruktur in Wien
- Bedeutung der Banken für den Wirtschaftsstandort Wien
- Bedeutung leistungsfähiger Güterumschlaginfrastrukturen für den Schienengüterverkehr in Raum Wien
- Bildungsbedarfsanalyse 2022

Z.8.8 Förderungsbeiträge und Zuschüsse

RA 22: € 8,19 Mio.

VA 22: € 8,40 Mio.

In dieser Ausgabenkategorie wurde der Voranschlagswert leicht (-2,64 %) unterschritten. Gegenüber dem Geschäftsjahr 2021 ist hier eine Reduktion von € 0,55 Mio. zu verzeichnen. Diverse Förderungen, die hier im Vorjahr verbucht wurden (z. B. Pflegebonus, „Futterunterstützung“ für die Fiakerpferde) wurden nicht mehr in dieser Höhe schlagend.

Neu hinzugekommen ist eine Förderung für die Vienna Development Economic GmbH, die € 0,30 Mio. betrug und sich zum Ziel gesetzt hat, den Bereich Außenwirtschaft zu stärken, die internationale Präsenz der Wiener Wirtschaft unter Berücksichtigung eines gemeinsamen Standort- und Außenwirtschaftsmarketings auszubauen und weitere Headquarter-Ansiedelungen sowie verstärkte Exporte Wiener Unternehmen zu erreichen.

Z.8.9. Übrige betriebliche Aufwendungen

RA 22: € 3,87 Mio.

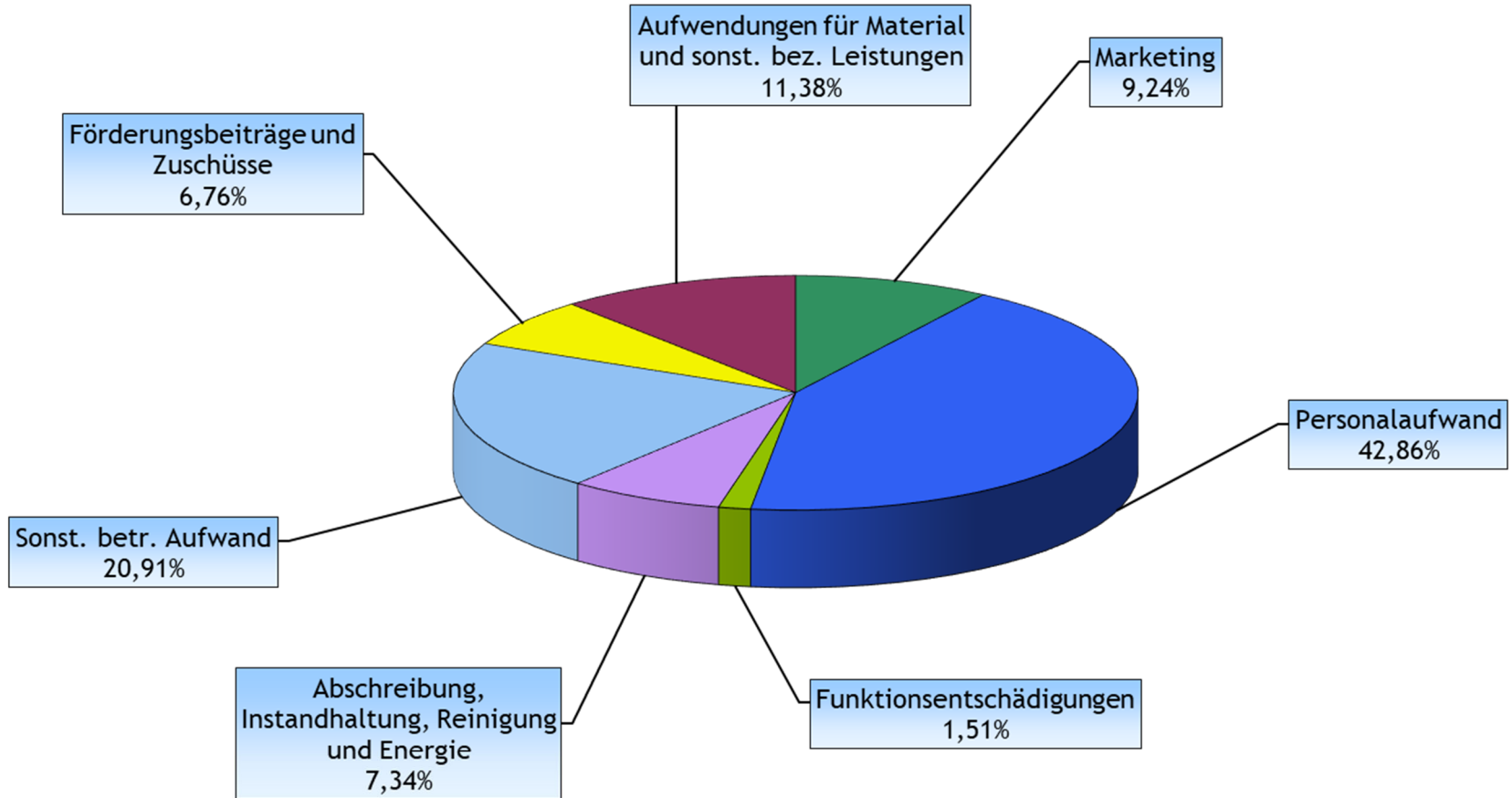
VA 22: € 5,92 Mio.

In diesem Kostensegment wurde der Vorgabewert (€ -1,72 Mio.) unterschritten. Hier wurde bei fast allen Aufwandspositionen eingespart.

Die Position „Abschreibung von Forderungen“ umfasst Forderungsabschreibungen in den Bereichen des WIFIs, Wien Products und die Abschreibung von Krediten im Zusammenhang mit der „Gemeinsamen Kreditaktion“. Hier wurde bewusst, das Prinzip der kaufmännischen Vorsicht zu Grunde gelegt, dass zu dieser Abweichung führt.

Der Erfolgsausgleich BgA umfasst die Verlustabdeckungen der Tourismusschule Modul. Details sind im Anhang aufgelistet.

Aufwandsstruktur 2022 - gesamt € 121,18 Mio



Z.9. Betriebserfolg
RA 22: € -21,64 Mio.
VA 22: € -1,26 Mio.

Der Betriebserfolg ergibt sich aus dem Saldo der Betriebserträge (Z. 1-4) minus Betriebsausgaben (Z. 5-8). Gegenüber der Voranschlagsdarstellung bedeutet der ausgewiesene Betriebserfolg von € -21,64 Mio. eine betragsmäßige Verbesserung im Ausmaß von € -20,38 Mio..

Z.16. Finanzerfolg
RA 22: € 14,77 Mio.
VA 22: € 3,34 Mio.

Der Finanzerfolg 2022 beinhaltet einen Abgang aus Wertpapieren und Zinsen in Höhe von € 0,32 Mio.. Neben den positiven Zinserträgen aus den Wertpapieren kam es aufgrund einer Neuausrichtung des Veranlagungsportfolios zu einer Realisierung von negativen stillen Reserven in den Investmentfonds.

Neben den Veranlagungsergebnissen sind im Finanzerfolg auch die Erträge und Aufwendungen für diverse Beteiligungsunternehmen (Haus der Wiener Wirtschaft GmbH u. Co KG, Szana GmbH u. Co KG, Währinger Gürtel 97 GmbH u. Co KG, Schloss Hernstein Hotelbetriebs GmbH und „Stolz auf Wien“ BeteiligungsGmbH) in Höhe von € 14,45 Mio. inkludiert. Der darin enthaltene Zuschuss in der Höhe von € 12,79 Mio. an die Währinger Gürtel 97 GmbH u. Co KG wird ausschließlich für den Aus- und Umbau des wko-campus verwendet.

Z.17. Ergebnis vor Steuern
RA 22: € -6,87 Mio.
VA 22: € 1,98 Mio.

Das Ergebnis vor Steuern ergibt sich aus der Addition von Betriebserfolg plus Finanzerfolg und zeigt ein positives Bild von € -6.870.454,71.

Z.18. Steuern vom Einkommen und Ertrag
RA 22: € 0,05 Mio.
VA 22: € 0,03 Mio.

In dieser Position ist die mit den Zinserträgen aus der Veranlagung korrespondierende Kapitalertragssteuer enthalten sowie die anfallende Körperschaftsteuer für die Betriebe gewerblicher Art.

Z.19. Ergebnis nach Steuern

RA 22: € -6,82 Mio.

VA 22: € 2,01 Mio.

Nach Abzug der Steuern und vor den Rücklagenauflösungen und -zuweisungen ergibt sich ein Ergebnis nach Steuern von € -6.821.417,95.

Z.21. u. 22. Auflösung und Zuweisung von Rücklagen

Auflösung Gewinnrücklage

RA 22: € -1,86 Mio.

VA 22: € -2,52 Mio.

Zuweisung Gewinnrücklagen

RA 22: € 8,68 Mio.

VA 22: € 0,51 Mio.

Die Entwicklung der Gewinnrücklagen hinsichtlich Auflösungen, Dotationen und Umwidmungen kann der diesbezüglichen Bilanzbeilage im Detail entnommen werden.

Z.24. Bilanzgewinn / Bilanzverlust

RA 22: € 0,00 Mio.

VA 22: € 0,00 Mio.

Nach Berücksichtigung der Rücklagenauflösungen und -zuweisungen ergibt sich ein Jahresergebnis in Höhe von € 0,00.

8. Anträge

Aufgrund der Empfehlung des Finanzausschusses vom 3. Mai 2023 werden dem Erweiterten Präsidium nachstehende Anträge zur Beschlussfassung vorgelegt:

Das Erweiterte Präsidium der WIRTSCHAFTSKAMMER WIEN beschließt wie folgt:

1. den Rechnungsabschluss 2022 der Kammer mit den ausgewiesenen Budgetüberschreitungen sowie den vorgenommenen Rücklagenumwidmungen.
2. den für das Haushaltsjahr 2022 vorgelegten Jahresabschluss der Kammer mit einem in Summe ausgeglichenen Ergebnis.
3. die Kammerdirektion zu beauftragen, den vorliegenden Rechnungsabschluss 2022 der Wirtschaftskammer Wien der Wirtschaftskammer Österreich gemäß § 132 Abs. 6 WKG mit dem Ersuchen zu übermitteln, ihn dem Bundesministerium für Arbeit und Wirtschaft vorzulegen.

9. Anhänge

VeranstaltungsBgA der Wirtschaftskammer Wien
(Junge Wirtschaft, Wien-Products, Wiener Wirtschaft, Frau i. d. Wirtschaft, Wiener Einkaufsstrassen)

Vermögensbilanz		
Bezeichnung	31.12.2022	31.12.2021
Immaterielle Vermögensgegenst.	6.222,50	18.667,50
Sachanlagen	1.111,57	1.563,59
Finanzanlagen	0,00	0,00
Summe Anlagevermögen	7.334,07	20.231,09
Vorräte	0,00	0,00
Ford. u. Vermögensgegenst.	472.748,24	271.061,03
Kassen- Bankbestände	177.042,98	257.226,86
Summe Umlaufvermögen	649.791,22	528.287,89
Rechnungsabgrenzung	36.042,00	655,37
Summe Aktiva	693.167,29	549.174,35
Stammkapital	0,00	0,00
Kapitalrücklagen	0,00	0,00
Gewinnrücklagen	0,00	0,00
Bilanzgewinn / Bilanzverlust	0,00	0,00
Summe Eigenkapital	0,00	0,00
Rückstellungen	272.698,67	297.138,75
Verbindlichkeiten	420.468,62	252.035,60
Passive Rechnungsabgrenzung	0,00	0,00
Summe Passiva	693.167,29	549.174,35

Gewinn- und Verlustrechnung				
Bezeichnung	GuV 2022	VA 2022	+/-	GuV 2021
Umsatzerlöse	-870.057,87	-942.750,00	72.692,13	-703.257,01
Sonstige betriebliche Erträge	-60.775,34	0,00	-60.775,34	-65.801,70
Summe Erträge	-930.833,21	-942.750,00	11.916,79	-769.058,71
Aufw. Material u. sonst. bez. Leist.	231.258,04	232.000,00	-741,96	234.259,80
Personalaufwand	791.952,19	827.980,89	-36.028,70	774.049,11
Abschreibungen	13.320,18	13.715,52	-395,34	13.565,88
Sonstige betriebliche Aufwendungen	2.958.899,22	3.458.575,55	-499.676,33	2.364.606,65
Summe Aufwendungen	3.995.429,63	4.532.271,96	-536.842,33	3.386.481,44
Betriebserfolg	3.064.596,42	3.589.521,96	-524.925,54	2.617.422,73
Finanzerfolg	0,00	0,00	0,00	0,00
Ergebnis vor Steuern	3.064.596,42	3.589.521,96	-524.925,54	2.617.422,73
Steuern von Eink. und Ertrag	0,00	0,00	0,00	0,00
Ergebnis nach Steuern	3.064.596,42	3.589.521,96	-524.925,54	2.617.422,73
Auflösung von Rücklagen	0,00	0,00	0,00	0,00
Zuweisung von Rücklagen	0,00	0,00	0,00	0,00
Bilanzgewinn/-verlust	3.064.596,42	3.589.521,96	-524.925,54	2.617.422,73

Anmerkung: Summierung in Bilanz und GuV der WKW

Schloß Hernstein der Wirtschaftskammer Wien

Vermögensbilanz (nach Verlustübernahme)		
Bezeichnung	31.12.2022	31.12.2021
Immaterielle Vermögensgegenst.	0,00	0,00
Sachanlagen	2.244.833,38	2.437.519,84
Finanzanlagen	0,00	0,00
Summe Anlagevermögen	2.244.833,38	2.437.519,84
Vorräte	0,00	0,00
Ford. u. Vermögensgegenst.	137.163,82	25.324,01
Kassen- Bankbestände	155.894,91	1.317.352,56
Summe Umlaufvermögen	293.058,73	1.342.676,57
Rechnungsabgrenzung	0,00	0,00
Summe Aktiva	2.537.892,11	3.780.196,41
Stammkapital	0,00	0,00
Kapitalrücklagen	1.480.141,83	1.161.346,72
Gewinnrücklagen	0,00	0,00
Bilanzgewinn / Bilanzverlust	0,00	0,00
Summe Eigenkapital	1.480.141,83	1.161.346,72
Rückstellungen	0,00	0,00
Verbindlichkeiten	1.057.750,28	2.618.849,69
Passive Rechnungsabgrenzung	0,00	0,00
Summe Passiva	2.537.892,11	3.780.196,41

Gewinn- und Verlustrechnung				
Bezeichnung	GuV 2022	VA 2022	+/-	GuV 2021
Umsatzerlöse	-547.639,52	0,00	-547.639,52	-418.709,36
Sonstige betriebliche Erträge	-1.880,00	0,00	-1.880,00	-20.633,17
Summe Erträge	-549.519,52	0,00	-549.519,52	-439.342,53
Aufw. Material u. sonst. bez. Leist.	0,00	0,00	0,00	0,00
Personalaufwand	0,00	0,00	0,00	0,00
Abschreibungen	192.686,46	0,00	192.686,46	196.586,47
Sonstige betriebliche Aufwendungen	38.037,95	0,00	38.037,95	72.536,59
Summe Aufwendungen	230.724,41	0,00	230.724,41	269.123,06
Betriebserfolg	-318.795,11	0,00	-318.795,11	-170.219,47
Finanzerfolg	0,00	0,00	0,00	0,00
Ergebnis vor Steuern	-318.795,11	0,00	-318.795,11	-170.219,47
Steuern von Eink. und Ertrag	0,00	0,00	0,00	0,00
Ergebnis nach Steuern	-318.795,11	0,00	-318.795,11	-170.219,47
Auflösung von Rücklagen	-149.924,75	0,00	-149.924,75	-149.714,32
Zuweisung von Rücklagen	468.719,86	0,00	468.719,86	319.933,79
Bilanzgewinn/-verlust	0,00	0,00	0,00	0,00

Anmerkung: ab 10/2020 kein Betrieb gewerblicher Art - daher Vergleich GuV 2020 und VA 2021 nicht repräsentativ

Hernstein Institut für Management u. Leadership der Wirtschaftskammer Wien

Vermögensbilanz		
Bezeichnung	31.12.2022	31.12.2021
Immaterielle Vermögensgegenst.	0,00	0,00
Sachanlagen	0,00	813,49
Finanzanlagen	0,00	0,00
Summe Anlagevermögen	0,00	813,49
Vorräte	0,00	0,00
Ford. u. Vermögensgegenst.	522.078,95	368.386,86
Kassen- Bankbestände	307.475,01	945.603,84
Summe Umlaufvermögen	829.553,96	1.313.990,70
Rechnungsabgrenzung	4.420,32	4.587,33
Summe Aktiva	833.974,28	1.319.391,52
Stammkapital	0,00	0,00
Kapitalrücklagen	185.428,09	13.295,85
Gewinnrücklagen	0,00	0,00
Bilanzgewinn / Bilanzverlust	0,00	0,00
Summe Eigenkapital	185.428,09	13.295,85
Rückstellungen	177.790,48	49.314,37
Verbindlichkeiten	355.473,51	1.156.931,30
Passive Rechnungsabgrenzung	115.282,20	99.850,00
Summe Passiva	833.974,28	1.319.391,52

Gewinn- und Verlustrechnung				
Bezeichnung	GuV 2022	VA 2022	+/-	GuV 2021
Umsatzerlöse	-2.249.697,97	-1.600.000,00	-649.697,97	-1.542.362,95
Sonstige betriebliche Erträge	-1.007,93	0,00	-1.007,93	-37.434,01
Summe Erträge	-2.250.705,90	-1.600.000,00	-650.705,90	-1.579.796,96
Aufw. Material u. sonst. bez. Leist.	1.023.766,87	877.000,00	146.766,87	779.783,10
Personalaufwand	710.368,27	563.120,00	147.248,27	516.531,40
Abschreibungen	1.495,05	800,00	695,05	556,94
Sonstige betriebliche Aufwendungen	264.957,47	402.640,00	-137.682,53	290.561,99
Summe Aufwendungen	2.000.587,66	1.843.560,00	157.027,66	1.587.433,43
Betriebserfolg	-250.118,24	243.560,00	-493.678,24	7.636,47
Finanzerfolg	0,00	0,00	0,00	0,00
Ergebnis vor Steuern	-250.118,24	243.560,00	-493.678,24	7.636,47
Steuern von Eink. und Ertrag	77.986,00	0,00	77.986,00	0,00
Ergebnis nach Steuern	-172.132,24	243.560,00	-415.692,24	7.636,47
Auflösung von Rücklagen	0,00	0,00	0,00	-7.636,47
Zuweisung von Rücklagen	172.132,24	0,00	172.132,24	0,00
Bilanzgewinn/-verlust	0,00	243.560,00	-243.560,00	0,00

Firmen-Intern-Training (Fit) BgA der Wirtschaftskammer Wien

Bestandsrechnung		
Bezeichnung	31.12.2022	31.12.2021
Immaterielle Vermögensgegenst.	0,00	0,00
Sachanlagen	0,00	0,00
Finanzanlagen	0,00	0,00
Summe Anlagevermögen	0,00	0,00
Vorräte	0,00	0,00
Ford. u. Vermögensgegenst.	0,00	0,00
Kassen- Bankbestände	0,00	0,00
Summe Umlaufvermögen	0,00	0,00
Rechnungsabgrenzung	0,00	0,00
Summe Aktiva	0,00	0,00
Stammkapital	0,00	0,00
Kapitalrücklagen	0,00	0,00
Gewinnrücklagen	0,00	0,00
Bilanzgewinn / Bilanzverlust	0,00	0,00
Summe Eigenkapital	0,00	0,00
Rückstellungen	0,00	0,00
Verbindlichkeiten	0,00	0,00
Passive Rechnungsabgrenzung	0,00	0,00
Summe Passiva	0,00	0,00

Überschussrechnung				
Bezeichnung	IST 2022	VA 2022	+/-	IST 2021
Umsatzerlöse	-1.259.545,91	-920.000,00	-339.545,91	-1.137.573,48
Sonstige betriebliche Erträge	0,00	0,00	0,00	0,00
Summe Erträge	-1.259.545,91	-920.000,00	-339.545,91	-1.137.573,48
Aufw. Material u. sonst. bez. Leist.	663.936,35	546.700,00	117.236,35	639.605,84
Personalaufwand	63,75	0,00	63,75	0,00
Abschreibungen	0,00	22.762,00	-22.762,00	0,00
Sonstige betriebliche Aufwendungen	547.623,48	99.646,00	447.977,48	452.477,13
Summe Aufwendungen	1.211.623,58	669.108,00	542.515,58	1.092.082,97
Betriebserfolg	-47.922,33	-250.892,00	202.969,67	-45.490,51
Finanzerfolg	0,00	0,00	0,00	0,00
Ergebnis vor Steuern	-47.922,33	-250.892,00	202.969,67	-45.490,51
Steuern von Eink. und Ertrag	11.981,00	0,00	0,00	11.373,00
Ergebnis nach Steuern	-35.941,33	-250.892,00	202.969,67	-34.117,51
Auflösung von Rücklagen	0,00	0,00	0,00	0,00
Zuweisung von Rücklagen	0,00	0,00	0,00	0,00
Bilanzgewinn/-verlust	-35.941,33	-250.892,00	202.969,67	-34.117,51

Anmerkung: Summierung in GuV der WKW

Tourismusschule Modul der Wirtschaftskammer Wien

Bestandsrechnung (nach Verlustübernahme)		
Bezeichnung	31.12.2022	31.12.2021
Immaterielle Vermögensgegenst.	0,00	0,00
Sachanlagen	0,00	0,00
Finanzanlagen	0,00	0,00
Summe Anlagevermögen	0,00	0,00
Vorräte	0,00	0,00
Ford. u. Vermögensgegenst.	81,00	81,00
Kassen- Bankbestände	560.786,81	560.786,81
Summe Umlaufvermögen	560.867,81	560.867,81
Rechnungsabgrenzung	0,00	0,00
Summe Aktiva	560.867,81	560.867,81
Stammkapital	0,00	0,00
Kapitalrücklagen	0,00	0,00
Gewinnrücklagen	0,00	0,00
Bilanzgewinn / Bilanzverlust	0,00	0,00
Summe Eigenkapital	0,00	0,00
Rückstellungen	0,00	0,00
Verbindlichkeiten	560.867,81	560.867,81
Passive Rechnungsabgrenzung	0,00	0,00
Summe Passiva	560.867,81	560.867,81

Überschussrechnung				
Bezeichnung	IST 2022	VA 2022	+/-	IST 2021
Umsatzerlöse	-676.587,01	-983.000,00	306.412,99	-975.377,54
Sonstige betriebliche Erträge	-207.188,92	-100.000,00	-107.188,92	-116.926,23
Summe Erträge	-883.775,93	-1.083.000,00	199.224,07	-1.092.303,77
Aufw. Material u. sonst. bez. Leist.	338.655,69	369.250,00	-30.594,31	238.393,69
Personalaufwand	798.319,86	1.050.551,00	-252.231,14	1.261.942,10
Abschreibungen	5.613,80	60.000,00	-54.386,20	6.298,91
Sonstige betriebliche Aufwendungen	1.653.495,86	1.252.150,00	401.345,86	1.067.227,15
Summe Aufwendungen	2.796.085,21	2.731.951,00	64.134,21	2.573.861,85
Betriebserfolg	1.912.309,28	1.648.951,00	263.358,28	1.481.558,08
Finanzerfolg	0,00	0,00	0,00	0,00
Ergebnis vor Steuern	1.912.309,28	1.648.951,00	263.358,28	1.481.558,08
Steuern von Eink. und Ertrag	0,00	0,00	0,00	0,00
Ergebnis nach Steuern	1.912.309,28	1.648.951,00	263.358,28	1.481.558,08
Auflösung von Rücklagen	0,00	0,00	0,00	0,00
Zuweisung von Rücklagen	0,00	0,00	0,00	0,00
Bilanzgewinn/-verlust	1.912.309,28	1.648.951,00	263.358,28	1.481.558,08

Anmerkung: saldenmäßige Übernahme in die GuV der WKW

Verbindlichkeiten gegenüber WKG errichteten Körperschaften - Wirtschaftskammer Wien

BuKr	Konto	Debitor	Bezeichnung	Straße	PLZ	Saldovotr.	Soll	Haben	Kum. Saldo	davon FO
0000	2201000	900000009	Veranstaltungs - BGA der WKW	Str. d. Wr. Wirtschaft 1	1020	37.002,17	6.563.335,67	6.557.456,10	42.881,74	
0000	2201000	900000040	Tourismusschulen Modul der	Peter-Jordan Straße 78	1190	852.727,01	2.772.781,20	2.780.922,65	844.585,56	
0000	2201000	900000060	Hernstein International Management	Str. d. Wr. Wirtschaft 1	1020	586.388,45	2.382.429,68	2.746.614,91	222.203,22	
0000	2201000	900000061	Schloss Hernstein	Berndorfer Straße 32	2560	3.031.830,43	1.662.526,42	3.646.956,58	1.047.400,27	
0000	2201000	900000100	Innungsverwaltung	Str. d. Wr. Wirtschaft 1	1020	-26.059.362,74	30.585.230,20	24.195.348,71	-19.669.481,25	-19.669.481,25
0000	2201000	900000300	Gremienverwaltung	Str. d. Wr. Wirtschaft 1	1020	-9.334.945,10	13.325.694,28	15.042.464,81	-11.051.715,63	-11.051.715,63
0000	2201000	900000500	FG Verwltg. Verkehr	Str. d. Wr. Wirtschaft 1	1020	-1.419.754,93	2.621.634,21	3.751.718,93	-2.549.839,65	-2.549.839,65
0000	2201000	900000600	FG Verwltg. Tourismus	Str. d. Wr. Wirtschaft 1	1020	-3.378.053,31	4.422.729,38	4.203.570,83	-3.158.894,76	-3.158.894,76
0000	2201000	900000700	Fachgruppenverwaltung IC	Str. d. Wr. Wirtschaft 1	1020	-5.389.759,71	9.979.078,72	2.430.426,38	2.158.892,63	2.158.892,63
0009	2201000	900000000	Wirtschaftskammer Wien	Str. d. Wr. Wirtschaft 1	1020	-37.002,17	6.557.456,10	6.563.335,67	-42.881,74	
0009	2201000	900000100	Innungsverwaltung	Str. d. Wr. Wirtschaft 1	1020	-216,00	6.240,00	0,00	6.024,00	6.024,00
0009	2201000	920001281	Wirtschaftskammer Oesterreich	Wiedner Hauptstraße 63	1045	4.320,00	53.830,00	55.270,00	2.880,00	
0060	2201000	900000000	Wirtschaftskammer Wien	Str. d. Wr. Wirtschaft 1	1020	-586.388,45	2.746.614,91	2.382.429,68	-222.203,22	
Zwischensumme 2201000						-41.693.214,35	83.679.580,77	74.356.515,25	-32.370.148,83	-34.265.014,66
0000	3404500		Verbindlichkeiten WP-FO			-42.680.565,02	3.373.531,06	16.560.531,78	-55.867.565,74	-55.867.565,74
0000	3410200		Verr. WK-Org. Guthaben GU			-204.065,53	1.177.659,07	1.259.215,49	-285.621,95	
Summe Verb. WKG err. Körperschaften									-88.523.336,52	-90.132.580,40
0000	3403000		Verbindlichkeiten § 94 - FO			-1.128.807,53	58.294,32	770.742,60	-1.841.255,81	-1.841.255,81
Summe Verb. WKG err. Körperschaften (inkl. VUUE)									-90.364.592,33	-91.973.836,21