



RECHNUNGSABSCHLUSS 2022

Fachorganisationen

» Wirtschaft sind wir alle.

Inhaltsverzeichnis

1.	Vorbemerkungen	4
2.	Zusammenfassung der Bilanz der Fachorganisationen zum 31.12.2022	7
3.	Erläuterungen zur Zusammenfassung der Bilanz	11
4.	Zusammenfassung der Gewinn- und Verlustrechnung der Fachorganisationen zum 31.12.2022	15
5.	Erläuterungen zur Zusammenfassung der Gewinn- und Verlustrechnung	21
6.	Rechnungsabschluss nach Sparten zum 31.12.2022	33
6.1	Rechnungsabschluss der Sparte Gewerbe und Handwerk gesamt	35
6.1.1	Gewinn- und Verlustrechnung der Sparte Gewerbe und Handwerk gesamt	37
6.1.2	Gewinn- und Verlustrechnung der einzelnen Fachgruppen und Innungen der Sparte Gewerbe und Handwerk	41
	LI Bau	42
	LI Dachdecker, Glaser und Spengler	44
	LI Hafner, Platten- und Fliesenleger und Keramiker	46
	LI Maler und Tapezierer	48
	LI Bauhilfsgewerbe	50
	LI Holzbau	52
	LI Tischler und Holzgestalter	54
	LI Metalltechniker	56
	LI Sanitär-, Heizungs- und Lüftungstechniker	58
	LI Elektro-, Gebäude-, Alarm- und Kommunikationstechniker	60
	LI Mechatroniker	62
	LI Fahrzeugtechnik	64
	LI Kunsthandwerke	66
	LI Mode und Bekleidungstechnik	68
	LI Gesundheitsberufe	70
	LI Lebensmittelgewerbe	72
	LI Fußpfleger, Kosmetiker und Masseur	74
	LI Gärtner und Floristen	76
	LI Berufsfotografen	78
	LI Chemische Gewerbe und Denkmal-, Fassaden- und Gebäudereiniger	80
	LI Friseure	82
	LI Rauchfangkehrer	84
	LI Bestatter	86
	FG Gewerbliche Dienstleister	88
	FG Personenberatung und Personenbetreuung	90
	FG Persönliche Dienstleister	92

6.2	Rechnungsabschluss der Sparte Industrie gesamt.....	95
6.2.1	Gewinn- und Verlustrechnung der Sparte Industrie gesamt	97
6.2.2	Gewinn- und Verlustrechnung der einzelnen Fachgruppen der Sparte Industrie	101
	FG Holzindustrie	102
6.3	Rechnungsabschluss der Sparte Handel gesamt.....	105
6.3.1	Gewinn- und Verlustrechnung der Sparte Handel gesamt	107
6.3.2	Gewinn- und Verlustrechnung der einzelnen Landesgremien der Sparte Handel	111
	LG Lebensmittelhandel	112
	LG Tabaktrafikanen	114
	LG Handel mit Arzneimitteln, Drogerie- und Parfümeriewaren sowie Chemikalien und Farben	116
	LG Agrarhandel	118
	LG Energiehandel.....	120
	LG Markt-, Straßen- und Wanderhandel.....	122
	LG Außenhandel	124
	LG Handel mit Mode und Freizeitartikeln.....	126
	LG Direktvertrieb.....	128
	LG Papier- und Spielwarenhandel.....	130
	LG Handelsagenten.....	132
	LG Juwelen-, Uhren-, Kunst-, Antiquitäten- und Briefmarkenhandel.....	134
	LG Baustoff-, Eisen-, Hartwaren- und Holzhandel.....	136
	LG Maschinen- und Technologiehandel.....	138
	LG Fahrzeughandel.....	140
	LG Elektro- und Einrichtungsfachhandel	142
	LG Versand-, Internet- und allgemeiner Handel	144
	LG Versicherungsagenten	146
6.4	Rechnungsabschluss der Sparte Transport und Verkehr gesamt	149
6.4.1	Gewinn- und Verlustrechnung der Sparte Transport und Verkehr gesamt	151
6.4.2	Gewinn- und Verlustrechnung der einzelnen Fachgruppen der Sparte Transport und Verkehr	152
	FG Autobus-, Luftfahrt- u. Schifffahrtunternehmen	156
	FG Seilbahnen.....	158
	FG Spedition und Logistik	160
	FG Beförderungsgewerbe mit PKW.....	162
	FG Güterbeförderungsgewerbe.....	164
	FG Garagen-, Tankstellen- und Servicestationsunternehmen	166

6.5	Rechnungsabschluss der Sparte Tourismus und Freizeitwirtschaft gesamt	169
6.5.1	Gewinn- und Verlustrechnung der Sparte Tourismus und Freizeitwirtschaft gesamt	171
6.5.2	Gewinn- und Verlustrechnung der einzelnen Fachgruppen der Sparte Tourismus und Freizeitwirtschaft	175
	FG Gastronomie	176
	FG Hotellerie	178
	FG Gesundheitsbetriebe	180
	FG Reisebüros	182
	FG Kino-, Kultur- und Vergnügungsbetriebe	184
	FG Freizeit- und Sportbetriebe	186
6.6	Rechnungsabschluss der Sparte Information und Consulting gesamt	189
6.6.1	Gewinn- und Verlustrechnung der Sparte Information und Consulting gesamt	191
6.6.2	Gewinn- und Verlustrechnung der einzelnen Fachgruppen der Sparte Information und Consulting	195
	FG Entsorgungs- und Ressourcenmanagement	196
	FG Finanzdienstleister	198
	FG Werbung und Marktkommunikation	200
	FG Unternehmensberatung, Buchhaltung und Informationstechnologie	202
	FG Ingenieurbüros	204
	FG Druck	206
	FG Immobilien- und Vermögenstreuhänder	208
	FG Buch- und Medienwirtschaft	210
	FG Versicherungsmakler und Berater in Versicherungsangelegenheiten	212
	 Anträge an das Wirtschaftsparlament	 215

1. Vorbemerkungen

Der vorliegende Rechnungsabschluss 2022 umfasst alle Fachgruppen der Wirtschaftskammer Tirol und wurde mittels SAP/R3 erstellt, jener betriebswirtschaftlichen Software, welche seit 1.1.2004 im Einsatz ist.

Rechtsgrundlage

Die Erstellung der vorliegenden Rechnungsabschlüsse erfolgte im Sinne des § 12 der für alle Wirtschaftskammern und deren Unterorganisationen verbindlichen Haushaltsordnung.

Kontenplan nach Rechnungslegungsgesetz (RLG)

Die Darstellung erfolgt nach dem Rechnungslegungsgesetz (RLG) unter Zugrundelegung des österreichischen Einheitskontenrahmens.

Gewinn und Verlust-Gliederung (GuV) nach Unternehmensgesetzbuch (UGB)

Die Gliederungen der Gewinn- und Verlustrechnung sind an die Bestimmungen der §§ 224 und 231 Unternehmensgesetzbuch (UGB) angepasst. Die Betriebserträge werden den Betriebsaufwendungen gegenübergestellt. Daraus ergibt sich der Betriebserfolg. Der Finanzerfolg sowie gegebenenfalls außerordentliche Aufwendungen und Erträge werden entsprechend dem Umsatzkostenverfahren dargestellt.

Steuerrechtliche Situation

Die Kammer ist gem. § 1 Körperschaftsteuergesetz in ihrem gesetzlich definierten Aufgabenbereich von der Körperschaftsteuer befreit. Infolge des Fehlens der Unternehmer-eigenschaft ist sie gemäß § 2 Umsatzsteuergesetz weder umsatzsteuerpflichtig noch vorsteuerabzugsberechtigt. Lediglich mit den von ihr unterhaltenen Betrieben gewerblicher Art (BgA) unterliegt die Kammer sowohl der Ertragsteuer- als auch der Umsatzsteuerpflicht.

Rücklagen

In Anlehnung an die Bestimmungen des RLG werden grundsätzlich Aufwendungen und Erträge - Aufwendungen zu Lasten und die Erträge zu Gunsten zweckgebundener Rücklagen - über die Gewinn- und Verlustrechnung erfolgswirksam dargestellt.

Darstellung von Beträgen

SAP-systembedingt werden Erlöspositionen mit Minusbeträgen und Aufwandspositionen mit Plusbeträgen dargestellt.

Nach Berücksichtigung der Fachorganisationsreform wurden für das Jahr 2022 von 66 Fachorganisationen Rechnungsabschlüsse erstellt, die sich auf folgende Sparten aufteilen:

Sparte Gewerbe und Handwerk	26 Innungen und Fachgruppen
Sparte Industrie	1 Fachgruppe
Sparte Handel	18 Gremien
Sparte Bank und Versicherung	keine Rechnungsabschlüsse, da keine Fachgruppen eingerichtet sind (Ergebnis wird im Kammerabschluss abgebildet)
Sparte Transport und Verkehr	6 Fachgruppen
Sparte Tourismus und Freizeitwirtschaft	6 Fachgruppen
Sparte Information und Consulting	9 Fachgruppen

Das Jahr 2022 ist durch einen Mitgliederzuwachs gekennzeichnet. Die Tiroler Fachorganisationen verzeichnen zum 31.12.2022 insgesamt 75.968 Fachgruppenmitgliedschaften.

Fachgruppenmitgliedschaften

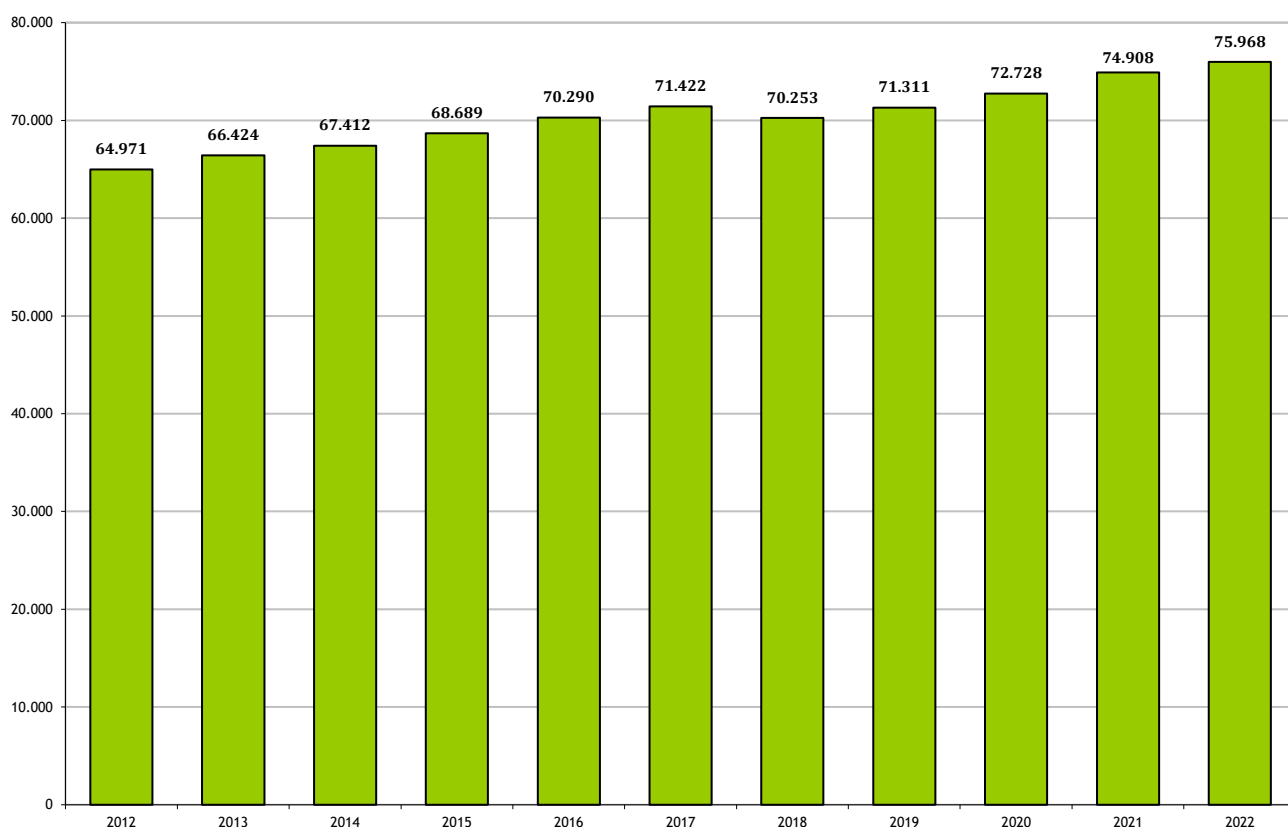


Abb. 1 Fachgruppenmitgliedschaften

2. Zusammenfassung der Bilanz der Fachorganisationen zum 31.12.2022

Wirtschaftskammer Tirol
Zusammenfassung der Bilanz der Fachorganisationen zum 31.12.2022

	Pos.	31.12.2022	31.12.2021
A K T I V A			
A. ANLAGEVERMÖGEN			
I. Immaterielle Vermögensgegenstände		0,00	0,00
Summe immaterielle Vermögensgegenstände		0,00	0,00
II. Sachanlagen			
1. Grundstücke, grundstücksgleiche Rechte und Bauten, einschließlich der Bauten auf fremdem Grund		3.700.720,66	3.700.720,66
2. Andere Anlagen, Betriebs- und Geschäftsausstattung		0,00	0,00
3. Geleistete Anzahlungen und Anlagen im Bau		65.899,45	0,00
Summe Sachanlagen	1	3.766.620,11	3.700.720,66
III. Finanzanlagen			
1. Beteiligungen	2	9.726,91	8.988,90
2. Wertpapiere des Anlagevermögens		0,00	0,00
Summe Finanzanlagen		9.726,91	8.988,90
SUMME ANLAGEVERMÖGEN		3.776.347,02	3.709.709,56
B. UMLAUFVERMÖGEN			
I. Vorräte		0,00	0,00
Summe Vorräte		0,00	0,00
II. Forderungen und sonstige Vermögensgegenstände			
1. Forderungen gegenüber nach dem WKG errichtete Körperschaften		35.977.034,38	35.074.455,48
2. Sonstige Forderungen und Vermögensgegenstände			
Summe Forderungen und sonstige Vermögensgegenstände		35.977.034,38	35.074.455,48
III. Kassenbestand, Schecks, Guthaben bei Kreditinstituten		0,00	0,00
SUMME UMLAUFVERMÖGEN		35.977.034,38	35.074.455,48
C. RECHNUNGSABGRENZUNGSPOSTEN		0,00	0,00
D. VERSORGUNGS- UND UNTERSTÜTZUNGSEINRICHTUNGEN		1.414.262,57	1.373.280,05
S U M M E A K T I V A		41.167.643,97	40.157.445,09

Wirtschaftskammer Tirol
Zusammenfassung der Bilanz der Fachorganisationen zum 31.12.2022

	Pos.	31.12.2022	31.12.2021
P A S S I V A			
A. EIGENKAPITAL			
I. Kapitalrücklagen			
1. Gebundene Kapitalrücklagen/Gebundenes Kapital		3.710.447,57	3.709.709,56
Summe Kapitalrücklagen		3.710.447,57	3.709.709,56
II. Gewinnrücklagen			
1. Satzungsmäßige Rücklage/Ausgleichsrücklage	3	13.624.526,12	12.862.957,40
Werberücklage		6.269.077,54	6.440.230,39
Rücklage Öffentlichkeitsarbeit		128.951,06	128.951,06
Rücklage für wirtschaftsfördernde Schwerpunktaktionen		1.686.243,88	1.620.521,78
Schulungsrücklage		1.683.797,49	1.653.054,89
Lehrlingsförderungsrücklage		61.608,00	61.608,00
Rücklage zur Schulförderung		2.591.658,98	1.792.042,79
Hauserneuerungs- und Instandhaltungsrücklage		377.461,60	333.661,22
Einrichtungsrücklage		48.266,29	48.266,29
Rücklage zur Schaffung eines Lehrbauhofes		1.137.961,67	1.081.981,48
Rücklage Villa Blanka		790.438,63	499.697,46
Rücklage aus Überschüssen der BUAK		154.016,83	154.016,83
Rücklage Bundesfachtagung		58.986,48	157.927,26
Rücklage für Berufsgruppenaktivitäten		4.342.841,92	4.360.132,66
Rücklage Bildungswoche Alpbach		197.040,15	197.040,15
Rücklage Erneuerbare Energie		19.516,54	46.124,26
Rücklage Berufszweige RL BZW		2.325.947,76	2.369.961,23
Allgemeine Haftungsrücklage		267.408,58	267.408,58
Rücklage Sonderbudget Werbung		135.485,54	135.485,54
Bildungsrücklage		42.588,76	42.588,76
2. Freie Rücklagen			
Mietzinsreserve		73.138,39	73.138,39
Summe Gewinnrücklagen	4	36.016.962,21	34.326.796,42
III. Bilanzgewinn		25.971,62	747.659,06
SUMME EIGENKAPITAL		39.753.381,40	38.784.165,04
B. RÜCKSTELLUNGEN			
SUMME RÜCKSTELLUNGEN		0,00	0,00
C. VERBINDLICHKEITEN			
1. Verbindlichkeiten aus Lieferung und Leistungen		0,00	0,00
2. Sonstige Verbindlichkeiten			
SUMME VERBINDLICHKEITEN		0,00	0,00
D. RECHNUNGSABGRENZUNGSPOSTEN			
SUMME RECHNUNGSABGRENZUNGSPOSTEN		0,00	0,00
E. VERSORGUNGS- UND UNTERSTÜTZUNGSEINRICHTUNGEN			
SUMME VERSORGUNGS- UND UNTERSTÜTZUNGSEINRICHTUNGEN		1.414.262,57	1.373.280,05
SUMME PASSIVA		41.167.643,97	40.157.445,09

3. Erläuterungen zur Zusammenfassung der Bilanz

Position 1

EUR

SACHANLAGEN

Lehrbauhof/Cafe Waagriss (LI Bau) EW	105.157,59
Ibk, Museumstrasse 5 (Sparte Handel und Sparte IC) EW	188.492,70
Ibk, Andechsstrasse 65 (Sparte Handel) AW	2.987.602,78
Rum, Kaplanstraße 2 (Sparte Handel und Sparte IC) EW	419.467,59
Gel.Anz.u.Anl.i.Bau Aufstockung Bauakademie	65.899,45
	<u>3.766.620,11</u>

Position 2

BETEILIGUNGEN

Elektro Daten und Service GmbH (LI der Elektro-, Gebäude, Alarm- und Kommunikationstechniker) Anteil 6,82%	6.820,00
Service und Dienstleistungsgenossenschaft für Bäcker und Konditoren in Tirol reg.Gen.mbH (früher Bäko-Tirol, LI Lebensmittelgewerbe, BZ Bäcker)	2.906,91
	<u>9.726,91</u>

Position 3

Satzungsmäßige Rücklage/Ausgleichsrücklage 1.1.2022	13.610.616,46
Umbuchungen Ausgleichsrücklage	13.909,66
Ausgleichsrücklage vor Übertrag Bilanzgewinn	13.624.526,12
Bilanzgewinn 2022	25.971,62
Ausgleichsrücklage nach Übertrag Bilanzgewinn 31.12.2022	<u>13.650.497,74</u>

Rücklagenentwicklung 1.1.2022 - 31.12.2022

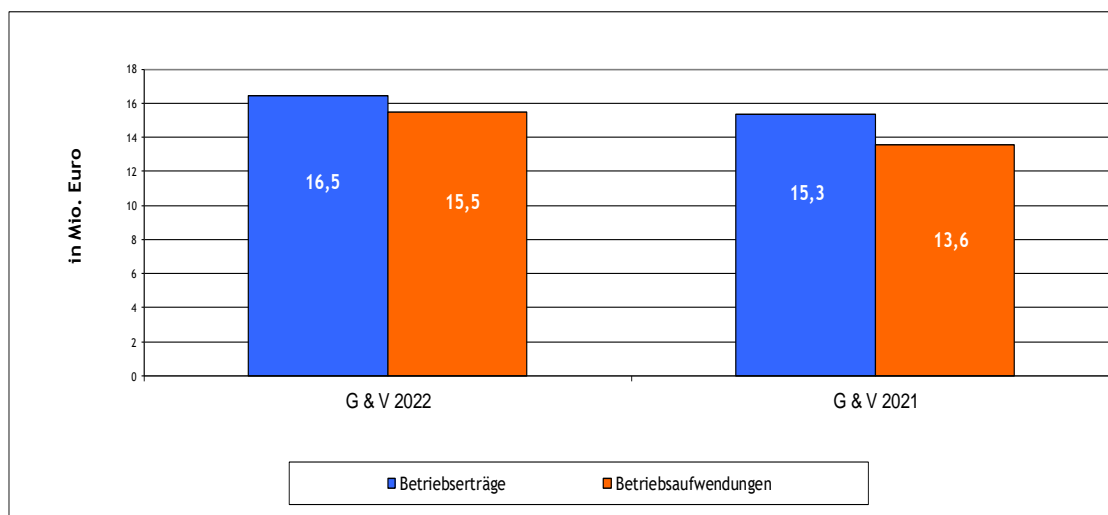
in EURO

Berechnung	1.1.2022	Zuweisung 2022	Auflösung 2022	31.12.2022
1. Rücklagen				
Werberücklage	6.440.230,39	202.302,00	-373.454,85	6.269.077,54
Rücklage Öffentlichkeitsarbeit	128.951,06			128.951,06
Rücklage für wirtschaftsfördernde Schwerpunktaktionen	1.620.521,78	86.281,65	-20.559,55	1.686.243,88
Schulungsrücklage	1.653.054,89	77.825,92	-47.083,32	1.683.797,49
Lehrlingsförderungsrücklage	61.608,00			61.608,00
Rücklage zur Schulförderung	1.792.042,79	1.752.616,19	-953.000,00	2.591.658,98
Hauserneuerungs- und Instandhaltungsrücklage	333.661,22	43.800,38		377.461,60
Einrichtungsrücklage	48.266,29			48.266,29
Rücklage zur Schaffung eines Lehrbauhofes	1.081.981,48	136.264,13	-80.283,94	1.137.961,67
Rücklage Villa Blanka	499.697,46	290.741,17		790.438,63
Rücklage aus Überschüssen der BUAK	154.016,83			154.016,83
Rücklage Bundesfachtagung	157.927,26		-98.940,78	58.986,48
Rücklage für Berufsgruppenaktivitäten	4.360.132,66	153.142,90	-170.433,64	4.342.841,92
Rücklage Bildungswoche Alpbach	197.040,15			197.040,15
Rücklage Erneuerbare Energie	46.124,26		-26.607,72	19.516,54
Rücklage Berufszweig RL BZW	2.369.961,23	125.626,52	-169.639,99	2.325.947,76
Allgemeine Haftungsrücklage	267.408,58			267.408,58
Rücklage Sonderbudget Werbung	135.485,54			135.485,54
Bildungsrücklage	42.588,76			42.588,76
2. Freie Rücklagen				
Mietzinsreserve	73.138,39			73.138,39
Summe Gewinnrücklagen (ohne AusgleichsRL s.Pos.4)	21.463.839,02	2.868.600,86	-1.940.003,79	22.392.436,09
Unterstützungs- und Hilfeleistungsrücklage	848.516,91	10.000,00	-1.744,00	856.772,91
Katastrophenrücklage	254.138,30			254.138,30
Hilfs- und Unterstützungsfonds	270.624,84	63.083,42	-30.356,90	303.351,36
Summe Versorgungs- und Unterstützungseinrichtungen	1.373.280,05	73.083,42	-32.100,90	1.414.262,57
Gesamtsumme	22.837.119,07	2.941.684,28	-1.972.104,69	23.806.698,66

4. Zusammenfassung der Gewinn- und Verlustrechnung der Fachorganisationen zum 31.12.2022

Zusammenfassung der Gewinn- und Verlustrechnung der Fachorganisationen
zum 31.12.2022 im Überblick

Finanzposition	G & V 2022 in Euro	VA 2022 in Euro	mehr/weniger in Euro	mehr/weniger in Prozent	G & V 2021 in Euro
Umsatzerlöse, Umlagen und Gebühren	-14.248.970,61	-12.564.580,00	-1.684.390,61	13,41%	-13.305.656,36
Sonstige betriebliche Erträge	-2.202.686,36	-1.413.550,00	-789.136,36	55,83%	-2.026.920,17
Summe Betriebserträge	-16.451.656,97	-13.978.130,00	-2.473.526,97	17,70%	-15.332.576,53
Aufwendungen für Material und sonstige bezogene Leistungen	0,00	0,00	0,00	0,00%	0,00
Personalaufwand	3.155.886,39	2.913.220,00	242.666,39	8,33%	2.869.020,88
Abschreibungen	338,47	0,00	338,47		27.510,67
Sonstige betriebliche Aufwendungen	12.311.608,30	13.232.860,00	-921.251,70	-6,96%	10.659.544,33
Summe Betriebsaufwendungen	15.467.833,16	16.146.080,00	-678.246,84	-4,20%	13.556.075,88
Betriebserfolg	-983.823,81	2.167.950,00	-3.151.773,81	-145,38%	-1.776.500,65
Finanzerfolg	-39.512,52	-373.390,00	333.877,48	-89,42%	-449.021,55
Ergebnis vor Steuern	-1.023.336,33	1.794.560,00	-2.817.896,33	-157,02%	-2.225.522,20
Steuern vom Einkommen und vom Ertrag	0,00	0,00	0,00		0,00
Ergebnis nach Steuern	-1.023.336,33	1.794.560,00	-2.817.896,33	-157,02%	-2.225.522,20
Auflösung von Rücklagen	-1.811.469,35	-1.495.950,00	-315.519,35	21,09%	-2.536.161,35
Zuweisung zu Rücklagen	2.808.834,06	1.010.000,00	1.798.834,06	178,10%	4.014.024,49
BILANZVERLUST (+) / BILANZGEWINN (-)	-25.971,62	1.308.610,00	-1.334.581,62	-101,98%	-747.659,06



Gewinn- und Verlustrechnung 2022

Zusammenfassung der Fachorganisationen zum 31.12.2022

Position	Bezeichnung	GuV 2022 in EUR	VA 2022 in EUR	mehr/weniger in EUR	GuV 2021 in EUR
1.1.	Kammerumlage 1	0,00	0,00	0,00	0,00
1.2.	Kammerumlage 2	0,00	0,00	0,00	0,00
1.3.	Grundumlagen	-13.160.473,97	-11.732.580,00	-1.427.893,97	-12.376.802,85
1.4.	Gebühren für Sonderleistungen	-12.020,00	0,00	-12.020,00	-14.283,00
1.5.	Waren- und Leistungserlöse	-1.076.476,64	-832.000,00	-244.476,64	-914.570,51
1.	Umsatzerlöse, Umlagen und Gebühren	-14.248.970,61	-12.564.580,00	-1.684.390,61	-13.305.656,36
2.1.	Veränderungen des Bestands an fertigen und unfertigen Erzeugnissen sowie an noch nicht abrechenbaren Leistungen	0,00	0,00	0,00	0,00
2.	Veränderungen des Bestands an fertigen und unfertigen Erzeugnissen sowie an noch nicht abrechenbaren Leistungen	0,00	0,00	0,00	0,00
3.	Andere aktivierte Eigenleistungen	0,00	0,00	0,00	0,00
4.1.	Erträge aus dem Abgang vom und der Zuschreibung zum Anlagevermögen mit Ausnahme der Finanzanlagen	0,00	0,00	0,00	0,00
4.2.	Erträge aus der Auflösung von Rückstellungen	0,00	0,00	0,00	0,00
4.3.	Übrige sonstige betriebliche Erträge	-191.198,52	-149.050,00	-42.148,52	-272.117,03
4.4.	Zuschüsse, Förderungsbeiträge, Strafgeder	-2.011.487,84	-1.264.500,00	-746.987,84	-1.754.803,14
4.	Sonstige betriebliche Erträge	-2.202.686,36	-1.413.550,00	-789.136,36	-2.026.920,17
5.1.	Materialaufwand	0,00	0,00	0,00	0,00
5.2.	Aufwendungen für bezogene Leistungen	0,00	0,00	0,00	0,00
5.	Aufwendungen für Material und sonstige bezogene Leistungen	0,00	0,00	0,00	0,00
6.1.	Löhne	0,00	0,00	0,00	0,00
6.2.	Gehälter	2.225.527,26	2.049.580,00	175.947,26	2.034.193,98
6.3.	Aufwendungen für Abfertigungen	75.093,38	49.310,00	25.783,38	162.628,09
6.4.	Aufwendungen für Altersversorgung	300.800,00	300.860,00	-60,00	167.589,73
6.5.	Aufwendungen für gesetzlich vorgeschriebene Sozialabgaben sowie vom Entgelt abhängige Abgaben und Pflichtbeiträge	554.465,75	513.470,00	40.995,75	504.609,08
6.6.	Sonstige Sozialaufwendungen	0,00	0,00	0,00	0,00
6.	Personalaufwand	3.155.886,39	2.913.220,00	242.666,39	2.869.020,88
7.1.	Abschreibung auf immaterielle Gegenstände des Anlagevermögens und Sachanlagen	338,47	0,00	338,47	27.510,67
7.2.	Abschreibungen auf Umlaufvermögen	0,00	0,00	0,00	0,00
7.	Abschreibungen	338,47	0,00	338,47	27.510,67
8.1.	Sonstige Steuern und Abgaben	11.601,37	0,00	11.601,37	16.654,94
8.2.	Instandhaltung und Reinigung durch Dritte, Energie und Entsorgung	100.702,18	229.270,00	-128.567,82	292.197,08
8.3.	Transport-, Reise- und Fahrtaufwand, Nachrichtenaufwand	452.077,00	651.250,00	-199.173,00	303.130,24
8.4.	Miet-, Pacht-, Leasing- und Lizenzaufwand	91.624,11	90.200,00	1.424,11	37.425,74
8.5.	Aufwendungen für Vortragende und Prüfer, beigestelltes Personal	520.229,26	1.002.100,00	-481.870,74	400.248,38
8.6.	Funktionsentschädigungen	1.196.267,14	1.224.640,00	-28.372,86	1.183.446,82
8.7.	Mitgliederbetreuung, Kommunikation und Büroaufwand	5.164.054,71	5.253.290,00	-89.235,29	3.944.478,57
8.8.	Förderungsbeiträge und Zuschüsse	2.908.179,87	2.790.730,00	117.449,87	2.721.495,85
8.9.	Übrige betriebliche Aufwendungen	1.866.872,66	1.991.380,00	-124.507,34	1.760.466,71
8.	Sonstige betriebliche Aufwendungen	12.311.608,30	13.232.860,00	-921.251,70	10.659.544,33
9.	Betriebserfolg (Zwischensumme aus Z 1 bis Z 8)	-983.823,81	2.167.950,00	-3.151.773,81	-1.776.500,65

Gewinn- und Verlustrechnung 2022

Zusammenfassung der Fachorganisationen zum 31.12.2022

Position	Bezeichnung	GuV 2022 in EUR	VA 2022 in EUR	mehr/weniger in EUR	GuV 2021 in EUR
10.1.	Erträge aus Beteiligungen verbundener Unternehmen	0,00	0,00	0,00	0,00
10.2.	Erträge aus anderen Beteiligungen	0,00	0,00	0,00	0,00
10.	Erträge aus Beteiligungen	0,00	0,00	0,00	0,00
11.1.	Erträge aus anderen Wertpapieren und Ausleihungen des Finanzanlagevermögens	159.343,48	-24.710,00	184.053,48	-17.639,55
11.2.	Erträge aus anderen Wertpapieren und Ausleihungen des Finanzanlagevermögens verbundener Unternehmen	0,00	0,00	0,00	0,00
11.	Erträge aus anderen Wertpapieren und Ausleihungen des Finanzanlagevermögens	159.343,48	-24.710,00	184.053,48	-17.639,55
12.1.	Sonstige Zinsen und ähnliche Erträge verbundener Unternehmen	-198.856,00	-348.680,00	149.824,00	-431.382,00
12.2.	Sonstige Zinsen und ähnliche Erträge sonstige	0,00	0,00	0,00	0,00
12.	Sonstige Zinsen und ähnliche Erträge	-198.856,00	-348.680,00	149.824,00	-431.382,00
13.1.	Erträge aus dem Abgang von und der Zuschreibung zu Finanzanlagen und Wertpapieren des Umlaufvermögens	0,00	0,00	0,00	0,00
13.	Erträge aus dem Abgang von und der Zuschreibung zu Finanzanlagen und Wertpapieren des Umlaufvermögens	0,00	0,00	0,00	0,00
14.1.	Abschreibungen auf Finanzanlagen und Wertpapiere des Umlaufvermögens	0,00	0,00	0,00	0,00
14.2.	Aufwendungen aus verbundenen Unternehmen	0,00	0,00	0,00	0,00
14.3.	Aufwendungen sonstige	0,00	0,00	0,00	0,00
14.	Aufwendungen aus Finanzanlagen und aus Wertpapieren des Umlaufvermögens	0,00	0,00	0,00	0,00
15.1.	Zinsen und ähnliche Aufwendungen an verbundene Unternehmen	0,00	0,00	0,00	0,00
15.2.	Zinsen und ähnliche Aufwendungen sonstige	0,00	0,00	0,00	0,00
15.3.	Nicht ausgenutzte Lieferantenskonti	0,00	0,00	0,00	0,00
15.	Zinsen und ähnliche Aufwendungen	0,00	0,00	0,00	0,00
16.	Finanzerfolg (Zwischensumme aus Z 10 bis Z 15)	-39.512,52	-373.390,00	333.877,48	-449.021,55
17.	Ergebnis vor Steuern (Summe aus Z 9 und Z 16)	-1.023.336,33	1.794.560,00	-2.817.896,33	-2.225.522,20
18.1.	Steuern vom Einkommen und Ertrag	0,00	0,00	0,00	0,00
18.	Steuern vom Einkommen und Ertrag	0,00	0,00	0,00	0,00
19.	Ergebnis nach Steuern (Summe aus Z 17 und Z 18)	-1.023.336,33	1.794.560,00	-2.817.896,33	-2.225.522,20
20.1.	Auflösung von Kapitalrücklagen	0,00	0,00	0,00	0,00
20.	Auflösung von Kapitalrücklagen	0,00	0,00	0,00	0,00
21.1.	Auflösung gesetzlicher Rücklagen	0,00	0,00	0,00	0,00
21.2.	Auflösung satzungsgemäßer Rücklagen	0,00	0,00	0,00	0,00
21.3.	Auflösung anderer Rücklagen	-1.811.469,35	-1.495.950,00	-315.519,35	-2.536.161,35
21.	Auflösung von Gewinnrücklagen	-1.811.469,35	-1.495.950,00	-315.519,35	-2.536.161,35
22.1.	Zuweisung zu gesetzlichen Rücklagen	0,00	0,00	0,00	0,00
22.2.	Zuweisung zu satzungsgemäßen Rücklagen	0,00	0,00	0,00	0,00
22.3.	Zuweisung zu anderen Rücklagen	2.808.834,06	1.010.000,00	1.798.834,06	4.014.024,49
22.	Zuweisung zu Gewinnrücklagen	2.808.834,06	1.010.000,00	1.798.834,06	4.014.024,49
23.	Gewinnvortrag / Verlustvortrag aus dem Vorjahr	0,00	0,00	0,00	0,00
24.	Bilanzgewinn (-) / Bilanzverlust (+) (Summe aus Z 19 bis Z 23)	-25.971,62	1.308.610,00	-1.334.581,62	-747.659,06

5. Erläuterungen zur Zusammenfassung der Gewinn- und Verlustrechnung

Z 1 Umsatzerlöse, Umlagen und Gebühren

RA 2022	€ - 14.248.970,61
VA 2022	€ - 12.564.580,00

In dieser Position befinden sich neben den Grundumlagen sämtliche Erlöse, die durch den Verkauf von Leistungen erzielt werden.

Z 1.3 Grundumlagen

RA 2022	€ - 13.160.473,97
VA 2022	€ - 11.732.580,00

Unter dieser Position sind die Brutto-Grundumlageneingänge abzüglich der Fachverbandsanteile ausgewiesen.

	RA 2022	RA 2021
Grundumlagen brutto	€ 16.987.537,67	€ 16.102.418,58
abzüglich Fachverbandsanteile	€ 3.827.063,70	€ 3.725.615,73
Grundumlagen	€ 13.160.473,97	€ 12.376.802,85

Bei den Erträgen aus Grundumlagen ist das Zuflussprinzip anzuwenden (§ 14 HO).

Z 4 Sonstige betriebliche Erträge

RA 2022	€ - 2.202.686,36
VA 2022	€ - 1.413.550,00

Unter sonstigen betrieblichen Erträgen werden Erlöse aus Vermietung und Verpachtung, Kostenersätze, Zuschüsse und Förderungsbeiträge ausgewiesen.

**Betriebserträge inkl. Finanzerfolg der Fachorganisationen:
16,49 Mio. Euro**

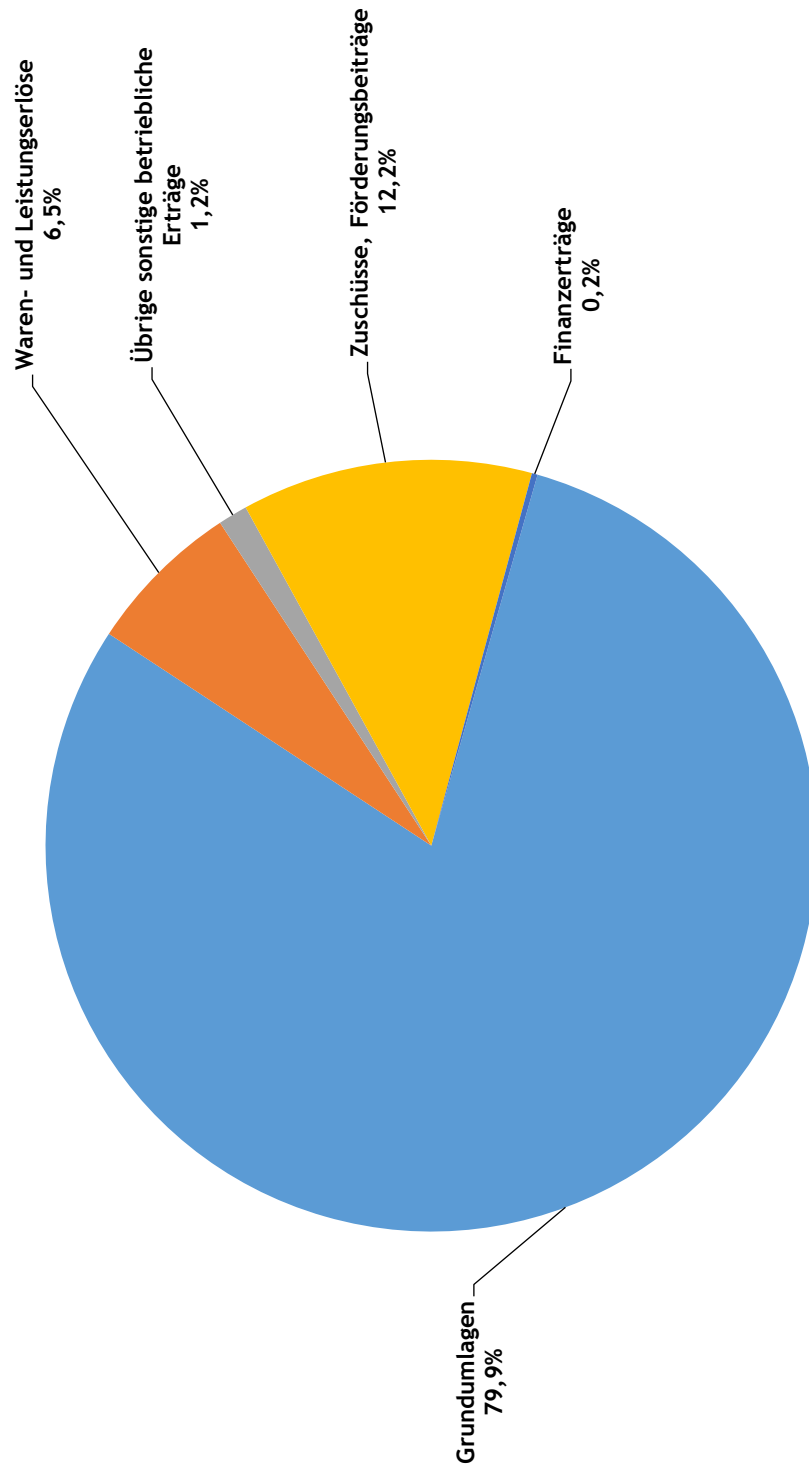


Abb. 3 Betriebserträge inkl. Finanzerfolg der Fachorganisationen 2022

Betriebserträge inkl. Finanzerfolg der Fachorganisationen nach Sparten

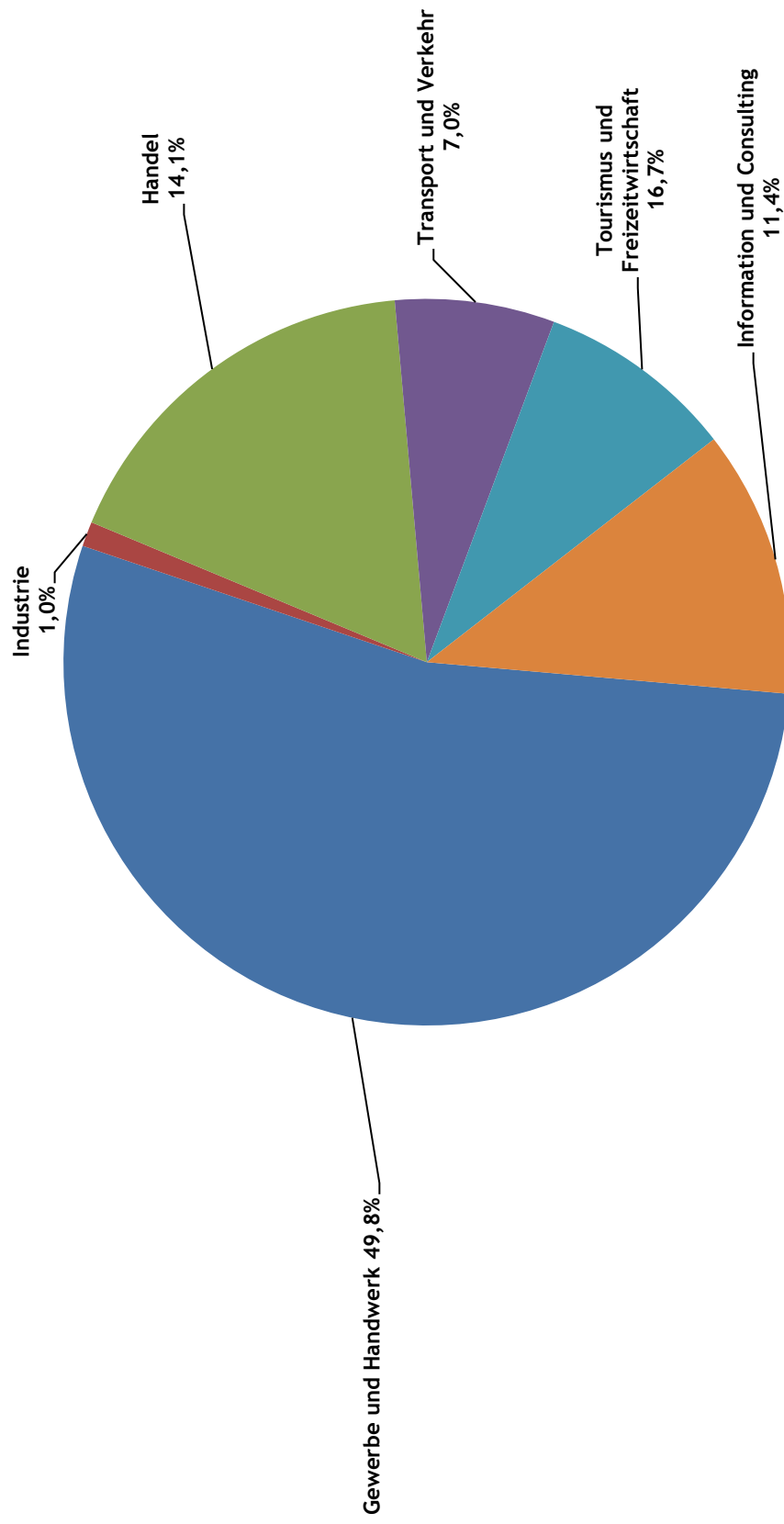


Abb. 4 Betriebserträge inkl. Finanzerfolg der Fachorganisationen nach Sparten 2022

Z 6 Personalaufwand

RA 2022	€	3.155.886,39
VA 2022	€	2.913.220,00

Beim Personalaufwand erfolgt gegenüber dem Voranschlag eine Überschreitung von Euro 242.666,39

Z 7 Abschreibungen

RA 2022	€	338,47
VA 2022	€	0,00

Der in der Gewinn- und Verlustrechnung ausgewiesene Abschreibungsbetrag, der für Investitionen (inkl. geringwertige Wirtschaftsgüter) 2022 aufgewendet wurde, liegt mit Euro 338,47 über dem Voranschlagswert.

Z 8 Sonstige betriebliche Aufwendungen

RA 2022	€	12.311.608,30
VA 2022	€	13.232.860,00

In dieser Position sind alle sonstigen betrieblichen Aufwendungen zusammengefasst. Es sind dies insbesondere Betriebskosten, Reiseaufwand, Funktionsentschädigungen, Vortrags-honorare, Marketingaufwand, Förderungsbeiträge, Versicherungen und sonstige Aufwendun-gen für die Aufrechterhaltung der Leistungen der Fachorganisationen.

Betriebsaufwendungen der Fachorganisationen: 15,46 Mio. Euro

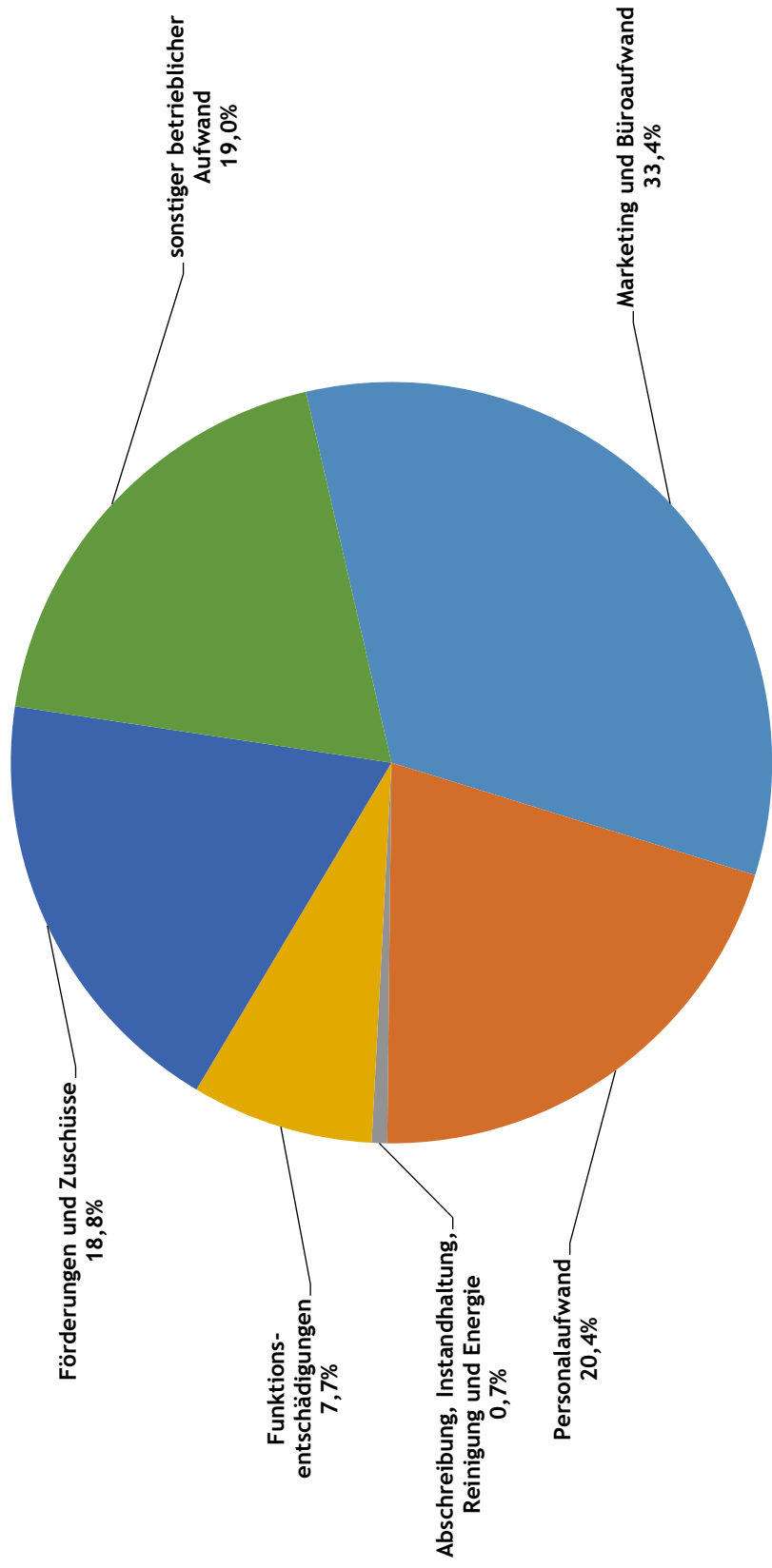


Abb. 6 Betriebsaufwendungen der Fachorganisationen

Betriebsaufwendungen der Fachorganisationen nach Sparten

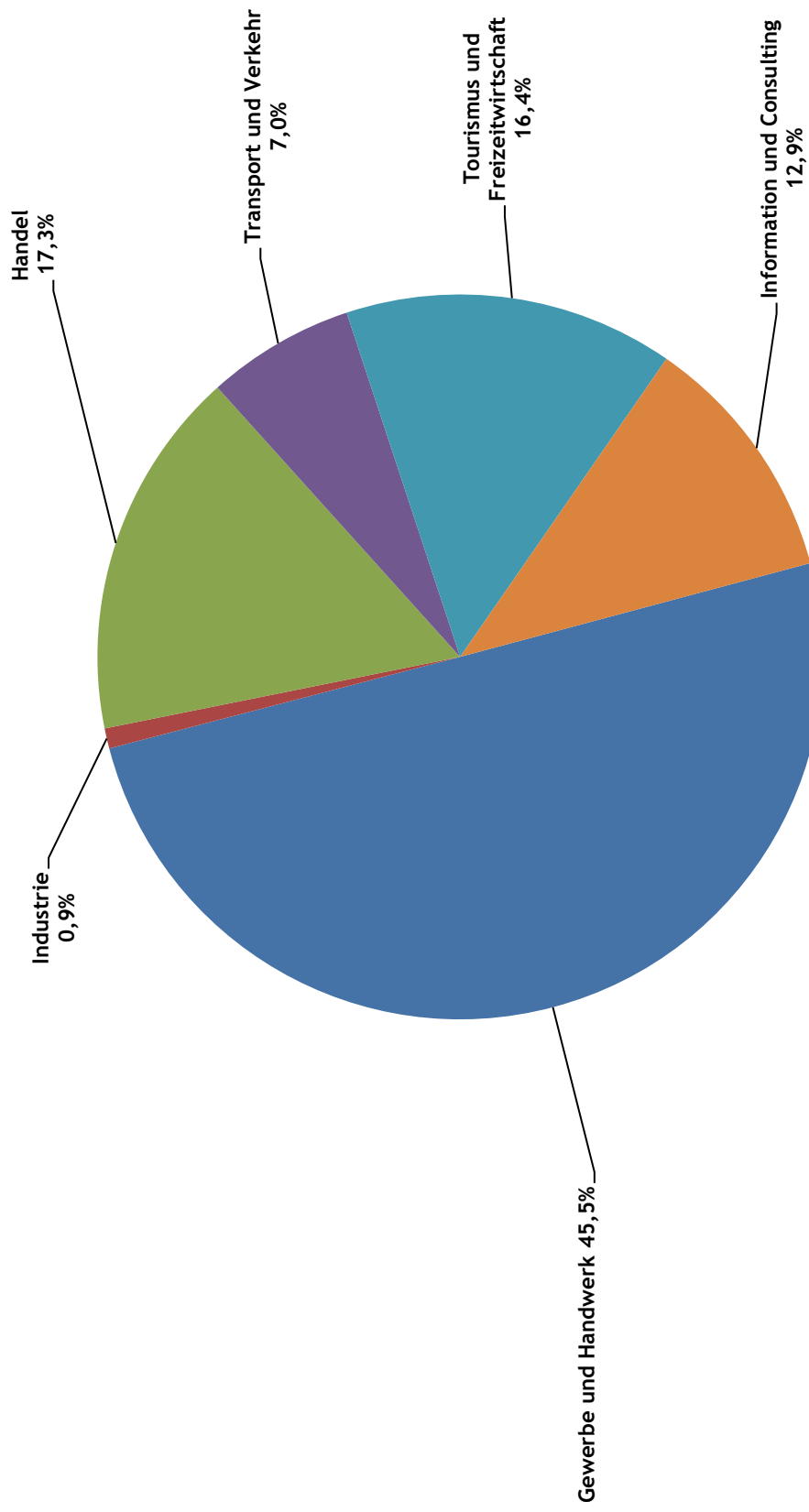


Abb. 4 Betriebsaufwendungen der Fachorganisationen nach Sparten 2022

Z 9 Betriebserfolg

RA 2022	€	-983.823,81
VA 2022	€	2.167.590,00

Der Rechnungsabschluss 2022 weist nach Gegenüberstellung der Betriebserträge mit den Betriebsaufwendungen einen positiven Betriebserfolg in der Höhe von Euro 983.823,81 aus.

Z 16 Finanzerfolg

RA 2022	€	- 39.512,52
VA 2022	€	- 373.390,00

Der Finanzerfolg (Zinserträge, Erträge aus Wertpapieren minus Aufwendungen aus Finanzanlagen) verringert sich gegenüber dem Voranschlag im Jahr 2022 um 89,4 %.

Z 17 Ergebnis vor Steuern

RA 2022	€	-1.023.336,33
VA 2022	€	1.794.560,00

Das Ergebnis vor Steuern ergibt sich aus dem Betriebserfolg und dem Finanzerfolg. Die Fachorganisationen erzielten ein positives Ergebnis vor Steuern in der Höhe von Euro 1.023.336,33.

Z 21 Auflösung von Gewinnrücklagen

RA 2022	€	- 1.811.469,35
VA 2022	€	- 1.495.950,00

Im Jahr 2022 wurden von den Fachorganisationen Rücklagen durch deren Zweckbindung in der Höhe von Euro 1.811.469,35 aufgelöst.

Z 22 Zuweisung zu Gewinnrücklagen

RA 2022	€	2.808.834,06
VA 2022	€	1.010.000,00

Im Jahr 2022 wurden von den Fachorganisationen Rücklagen in der Höhe von Euro 2.808.834,06 zugewiesen.

Z 24 Bilanzgewinn (-) / Bilanzverlust (+)

RA 2022	Bilanzgewinn	€	-25.971,62
VA 2022	Bilanzverlust	€	1.308.610,00

Der Rechnungsabschluss 2022 der gesamten Fachorganisationen weist nach Rücklagenauflösungen und -zuweisungen einen Bilanzgewinn in der Höhe von Euro 25.971,62 aus.

6. Rechnungsabschluss nach Sparten zum 31.12.2022

6.1 Rechnungsabschluss der Sparte Gewerbe und Handwerk gesamt

6.1.1 Gewinn- und Verlustrechnung der Sparte Gewerbe und Handwerk gesamt

Gewinn- und Verlustrechnung 2022

Sparte Gewerbe und Handwerk

Position	Bezeichnung	GuV 2022 in EUR	VA 2022 in EUR	mehr/weniger in EUR	GuV 2021 in EUR
1.1.	Kammerumlage 1	0,00	0,00	0,00	0,00
1.2.	Kammerumlage 2	0,00	0,00	0,00	0,00
1.3.	Grundumlagen	-6.055.014,08	-5.306.540,00	-748.474,08	-6.279.791,18
1.4.	Gebühren für Sonderleistungen	-12.020,00	0,00	-12.020,00	-13.683,00
1.5.	Waren- und Leistungserlöse	-243.842,28	-225.400,00	-18.442,28	-222.061,73
1.	Umsatzerlöse, Umlagen und Gebühren	-6.310.876,36	-5.531.940,00	-778.936,36	-6.515.535,91
2.1.	Veränderungen des Bestands an fertigen und unfertigen Erzeugnissen sowie an noch nicht abrechenbaren Leistungen	0,00	0,00	0,00	0,00
2.	Veränderungen des Bestands an fertigen und unfertigen Erzeugnissen sowie an noch nicht abrechenbaren Leistungen	0,00	0,00	0,00	0,00
3.	Andere aktivierte Eigenleistungen	0,00	0,00	0,00	0,00
4.1.	Erträge aus dem Abgang vom und der Zuschreibung zum Anlagevermögen mit Ausnahme der Finanzanlagen	0,00	0,00	0,00	0,00
4.2.	Erträge aus der Auflösung von Rückstellungen	0,00	0,00	0,00	0,00
4.3.	Übrige sonstige betriebliche Erträge	-58.190,73	-44.800,00	-13.390,73	-144.309,77
4.4.	Zuschüsse, Förderungsbeiträge, Strafgebühren	-1.795.481,19	-1.200.000,00	-595.481,19	-1.663.866,77
4.	Sonstige betriebliche Erträge	-1.853.671,92	-1.244.800,00	-608.871,92	-1.808.176,54
5.1.	Materialaufwand	0,00	0,00	0,00	0,00
5.2.	Aufwendungen für bezogene Leistungen	0,00	0,00	0,00	0,00
5.	Aufwendungen für Material und sonstige bezogene Leistungen	0,00	0,00	0,00	0,00
6.1.	Löhne	0,00	0,00	0,00	0,00
6.2.	Gehälter	726.993,23	718.300,00	8.693,23	688.879,51
6.3.	Aufwendungen für Abfertigungen	26.329,55	17.340,00	8.989,55	54.803,80
6.4.	Aufwendungen für Altersversorgung	105.149,84	105.420,00	-270,16	56.499,84
6.5.	Aufwendungen für gesetzlich vorgeschriebene Sozialabgaben sowie vom Entgelt abhängige Abgaben und Pflichtbeiträge	181.149,37	179.940,00	1.209,37	170.876,16
6.6.	Sonstige Sozialaufwendungen	0,00	0,00	0,00	0,00
6.	Personalaufwand	1.039.621,99	1.021.000,00	18.621,99	971.059,31
7.1.	Abschreibung auf immaterielle Gegenstände des Anlagevermögens und Sachanlagen	338,47	0,00	338,47	27.510,67
7.2.	Abschreibungen auf Umlaufvermögen	0,00	0,00	0,00	0,00
7.	Abschreibungen	338,47	0,00	338,47	27.510,67
8.1.	Sonstige Steuern und Abgaben	228,60	0,00	228,60	0,00
8.2.	Instandhaltung und Reinigung durch Dritte, Energie und Entsorgung	79.106,27	209.600,00	-130.493,73	268.778,39
8.3.	Transport-, Reise- und Fahrtaufwand, Nachrichtenaufwand	207.214,08	277.650,00	-70.435,92	133.875,60
8.4.	Miet-, Pacht-, Leasing- und Lizenzaufwand	36.001,54	58.450,00	-22.448,46	16.799,66
8.5.	Aufwendungen für Vortragende und Prüfer, beigestelltes Personal	210.842,95	543.320,00	-332.477,05	172.906,43
8.6.	Funktionsentschädigungen	637.253,60	648.000,00	-10.746,40	639.038,00
8.7.	Mitgliederbetreuung, Kommunikation und Büroaufwand	1.923.715,81	2.129.410,00	-205.694,19	1.669.763,31
8.8.	Förderungsbeiträge und Zuschüsse	2.062.701,03	1.972.830,00	89.871,03	2.124.025,66
8.9.	Übrige betriebliche Aufwendungen	838.449,13	834.050,00	4.399,13	775.207,08
8.	Sonstige betriebliche Aufwendungen	5.995.513,01	6.673.310,00	-677.796,99	5.800.394,13
9.	Betriebserfolg (Zwischensumme aus Z 1 bis Z 8)	-1.129.074,81	917.570,00	-2.046.644,81	-1.524.748,34

Gewinn- und Verlustrechnung 2022

Sparte Gewerbe und Handwerk

Position	Bezeichnung	GuV 2022 in EUR	VA 2022 in EUR	mehr/weniger in EUR	GuV 2021 in EUR
10.1.	Erträge aus Beteiligungen verbundener Unternehmen	0,00	0,00	0,00	0,00
10.2.	Erträge aus anderen Beteiligungen	0,00	0,00	0,00	0,00
10.	Erträge aus Beteiligungen	0,00	0,00	0,00	0,00
11.1.	Erträge aus anderen Wertpapieren und Ausleihungen des Finanzanlagevermögens	50.715,69	-6.890,00	57.605,69	-5.143,32
11.2.	Erträge aus anderen Wertpapieren und Ausleihungen des Finanzanlagevermögens verbundener Unternehmen	0,00	0,00	0,00	0,00
11.	Erträge aus anderen Wertpapieren und Ausleihungen des Finanzanlagevermögens	50.715,69	-6.890,00	57.605,69	-5.143,32
12.1.	Sonstige Zinsen und ähnliche Erträge verbundener Unternehmen	-83.466,00	-139.640,00	56.174,00	-172.769,00
12.2.	Sonstige Zinsen und ähnliche Erträge sonstige	0,00	0,00	0,00	0,00
12.	Sonstige Zinsen und ähnliche Erträge	-83.466,00	-139.640,00	56.174,00	-172.769,00
13.1.	Erträge aus dem Abgang von und der Zuschreibung zu Finanzanlagen und Wertpapieren des Umlaufvermögens	0,00	0,00	0,00	0,00
13.	Erträge aus dem Abgang von und der Zuschreibung zu Finanzanlagen und Wertpapieren des Umlaufvermögens	0,00	0,00	0,00	0,00
14.1.	Abschreibungen auf Finanzanlagen und Wertpapiere des Umlaufvermögens	0,00	0,00	0,00	0,00
14.2.	Aufwendungen aus verbundenen Unternehmen	0,00	0,00	0,00	0,00
14.3.	Aufwendungen sonstige	0,00	0,00	0,00	0,00
14.	Aufwendungen aus Finanzanlagen und aus Wertpapieren des Umlaufvermögens	0,00	0,00	0,00	0,00
15.1.	Zinsen und ähnliche Aufwendungen an verbundene Unternehmen	0,00	0,00	0,00	0,00
15.2.	Zinsen und ähnliche Aufwendungen sonstige	0,00	0,00	0,00	0,00
15.3.	Nicht ausgenutzte Lieferantenskonti	0,00	0,00	0,00	0,00
15.	Zinsen und ähnliche Aufwendungen	0,00	0,00	0,00	0,00
16.	Finanzerfolg (Zwischensumme aus Z 10 bis Z 15)	-32.750,31	-146.530,00	113.779,69	-177.912,32
17.	Ergebnis vor Steuern (Summe aus Z 9 und Z 16)	-1.161.825,12	771.040,00	-1.932.865,12	-1.702.660,66
18.1.	Steuern vom Einkommen und Ertrag	0,00	0,00	0,00	0,00
18.	Steuern vom Einkommen und Ertrag	0,00	0,00	0,00	0,00
19.	Ergebnis nach Steuern (Summe aus Z 17 und Z 18)	-1.161.825,12	771.040,00	-1.932.865,12	-1.702.660,66
20.1.	Auflösung von Kapitalrücklagen	0,00	0,00	0,00	0,00
20.	Auflösung von Kapitalrücklagen	0,00	0,00	0,00	0,00
21.1.	Auflösung gesetzlicher Rücklagen	0,00	0,00	0,00	0,00
21.2.	Auflösung satzungsgemäßer Rücklagen	0,00	0,00	0,00	0,00
21.3.	Auflösung anderer Rücklagen	-1.208.341,30	-1.112.360,00	-95.981,30	-1.765.833,57
21.	Auflösung von Gewinnrücklagen	-1.208.341,30	-1.112.360,00	-95.981,30	-1.765.833,57
22.1.	Zuweisung zu gesetzlichen Rücklagen	0,00	0,00	0,00	0,00
22.2.	Zuweisung zu satzungsgemäßen Rücklagen	0,00	0,00	0,00	0,00
22.3.	Zuweisung zu anderen Rücklagen	2.284.590,37	1.010.000,00	1.274.590,37	3.166.531,00
22.	Zuweisung zu Gewinnrücklagen	2.284.590,37	1.010.000,00	1.274.590,37	3.166.531,00
23.	Gewinnvortrag / Verlustvortrag aus dem Vorjahr	0,00	0,00	0,00	0,00
24.	Bilanzgewinn (-) / Bilanzverlust (+) (Summe aus Z 19 bis Z 23)	-85.576,05	668.680,00	-754.256,05	-301.963,23

6.1.2 Gewinn- und Verlustrechnung der einzelnen Fachgruppen und Innungen der Sparte Gewerbe und Handwerk

Gewinn- und Verlustrechnung 2022

LI Bau

Position	Bezeichnung	G & V 2022 in EUR	VA 2022 in EUR	mehr/weniger in EUR	G & V 2021 in EUR
1.1.	Kammerumlage 1	0,00	0,00	0,00	0,00
1.2.	Kammerumlage 2	0,00	0,00	0,00	0,00
1.3.	Grundumlagen	-992.937,96	-822.820,00	-170.117,96	-1.005.363,39
1.4.	Gebühren für Sonderleistungen	0,00	0,00	0,00	0,00
1.5.	Waren- und Leistungserlöse	-202.108,83	-195.000,00	-7.108,83	-194.308,83
1.	Umsatzerlöse, Umlagen und Gebühren	-1.195.046,79	-1.017.820,00	-177.226,79	-1.199.672,22
2.1.	Veränderungen des Bestands an fertigen und unfertigen Erzeugnissen sowie an noch nicht abrechenbaren Leistungen	0,00	0,00	0,00	0,00
2.	Veränderungen des Bestands an fertigen und unfertigen Erzeugnissen sowie an noch nicht abrechenbaren Leistungen	0,00	0,00	0,00	0,00
3.	Andere aktivierte Eigenleistungen	0,00	0,00	0,00	0,00
4.1.	Erträge aus dem Abgang vom und der Zuschreibung zum Anlagevermögen mit Ausnahme der Finanzanlagen	0,00	0,00	0,00	0,00
4.2.	Erträge aus der Auflösung von Rückstellungen	0,00	0,00	0,00	0,00
4.3.	Übrige sonstige betriebliche Erträge	-600,00	0,00	-600,00	0,00
4.4.	Zuschüsse, Förderungsbeiträge, Straf gelder	-1.777.616,19	-1.105.000,00	-672.616,19	-1.627.140,29
4.	Sonstige betriebliche Erträge	-1.778.216,19	-1.105.000,00	-673.216,19	-1.627.140,29
5.1.	Materialaufwand	0,00	0,00	0,00	0,00
5.2.	Aufwendungen für bezogene Leistungen	0,00	0,00	0,00	0,00
5.	Aufwendungen für Material und sonstige bezogene Leistungen	0,00	0,00	0,00	0,00
6.1.	Löhne	0,00	0,00	0,00	0,00
6.2.	Gehälter	58.508,94	53.600,00	4.908,94	55.078,87
6.3.	Aufwendungen für Abfertigungen	1.994,64	1.290,00	704,64	4.426,10
6.4.	Aufwendungen für Altersversorgung	8.019,95	7.870,00	149,95	4.560,00
6.5.	Aufwendungen für gesetzlich vorgeschriebene Sozialabgaben sowie vom Entgelt abhängige Abgaben und Pflichtbeiträge	14.577,41	13.430,00	1.147,41	13.666,92
6.6.	Sonstige Sozialaufwendungen	0,00	0,00	0,00	0,00
6.	Personalaufwand	83.100,94	76.190,00	6.910,94	77.731,89
7.1.	Abschreibung auf immaterielle Gegenstände des Anlagevermögens und Sachanlagen	0,00	0,00	0,00	26.886,25
7.2.	Abschreibungen auf Umlaufvermögen	0,00	0,00	0,00	0,00
7.	Abschreibungen	0,00	0,00	0,00	26.886,25
8.1.	Sonstige Steuern und Abgaben	0,00	0,00	0,00	0,00
8.2.	Instandhaltung und Reinigung durch Dritte, Energie und Entsorgung	69.752,75	200.450,00	-130.697,25	261.966,40
8.3.	Transport-, Reise- und Fahrtaufwand, Nachrichtenaufwand	13.967,61	19.200,00	-5.232,39	9.074,89
8.4.	Miet-, Pacht-, Leasing- und Lizenz aufwand	1.215,00	0,00	1.215,00	0,00
8.5.	Aufwendungen für Vortragende und Prüfer, beigestelltes Personal	64.213,66	70.000,00	-5.786,34	30.302,75
8.6.	Funktionsentschädigungen	35.400,00	42.000,00	-6.600,00	35.250,00
8.7.	Mitgliederbetreuung, Kommunikation und Büroaufwand	378.426,41	554.430,00	-176.003,59	321.402,28
8.8.	Förderungsbeiträge und Zuschüsse	1.396.918,35	1.231.000,00	165.918,35	1.472.580,45
8.9.	Übrige betriebliche Aufwendungen	94.487,61	78.200,00	16.287,61	69.701,20
8.	Sonstige betriebliche Aufwendungen	2.054.381,39	2.195.280,00	-140.898,61	2.200.277,97
9.	Betriebserfolg (Zwischensumme aus Z 1 bis Z 8)	-835.780,65	148.650,00	-984.430,65	-521.916,40

Gewinn- und Verlustrechnung 2022

LI Bau

Position	Bezeichnung	G & V 2022 in EUR	VA 2022 in EUR	mehr/weniger in EUR	G & V 2021 in EUR
10.1.	Erträge aus Beteiligungen verbundener Unternehmen	0,00	0,00	0,00	0,00
10.2.	Erträge aus anderen Beteiligungen	0,00	0,00	0,00	0,00
10.	Erträge aus Beteiligungen	0,00	0,00	0,00	0,00
11.1.	Erträge aus anderen Wertpapieren und Ausleihungen des Finanzanlagevermögens	1.699,27	-300,00	1.999,27	-204,11
11.2.	Erträge aus anderen Wertpapieren und Ausleihungen des Finanzanlagevermögens verbundener Unternehmen	0,00	0,00	0,00	0,00
11.	Erträge aus anderen Wertpapieren und Ausleihungen des Finanzanlagevermögens	1.699,27	-300,00	1.999,27	-204,11
12.1.	Sonstige Zinsen und ähnliche Erträge verbundener Unternehmen	-21.515,00	-34.320,00	12.805,00	-42.459,00
12.2.	Sonstige Zinsen und ähnliche Erträge sonstige	0,00	0,00	0,00	0,00
12.	Sonstige Zinsen und ähnliche Erträge	-21.515,00	-34.320,00	12.805,00	-42.459,00
13.1.	Erträge aus dem Abgang von und der Zuschreibung zu Finanzanlagen und Wertpapieren des Umlaufvermögens	0,00	0,00	0,00	0,00
13.	Erträge aus dem Abgang von und der Zuschreibung zu Finanzanlagen und Wertpapieren des Umlaufvermögens	0,00	0,00	0,00	0,00
14.1.	Abschreibungen auf Finanzanlagen und Wertpapiere des Umlaufvermögens	0,00	0,00	0,00	0,00
14.2.	Aufwendungen aus verbundenen Unternehmen	0,00	0,00	0,00	0,00
14.3.	Aufwendungen sonstige	0,00	0,00	0,00	0,00
14.	Aufwendungen aus Finanzanlagen und aus Wertpapieren des Umlaufvermögens	0,00	0,00	0,00	0,00
15.1.	Zinsen und ähnliche Aufwendungen an verbundene Unternehmen	0,00	0,00	0,00	0,00
15.2.	Zinsen und ähnliche Aufwendungen sonstige	0,00	0,00	0,00	0,00
15.3.	Nicht ausgenutzte Lieferantenskonti	0,00	0,00	0,00	0,00
15.	Zinsen und ähnliche Aufwendungen	0,00	0,00	0,00	0,00
16.	Finanzerfolg (Zwischensumme aus Z 10 bis Z 15)	-19.815,73	-34.620,00	14.804,27	-42.663,11
17.	Ergebnis vor Steuern (Summe aus Z 9 und Z 16)	-855.596,38	114.030,00	-969.626,38	-564.579,51
18.1.	Steuern vom Einkommen und Ertrag	0,00	0,00	0,00	0,00
18.	Steuern vom Einkommen und Ertrag	0,00	0,00	0,00	0,00
19.	Ergebnis nach Steuern (Summe aus Z 17 und Z 18)	-855.596,38	114.030,00	-969.626,38	-564.579,51
20.1.	Auflösung von Kapitalrücklagen	0,00	0,00	0,00	0,00
20.	Auflösung von Kapitalrücklagen	0,00	0,00	0,00	0,00
21.1.	Auflösung gesetzlicher Rücklagen	0,00	0,00	0,00	0,00
21.2.	Auflösung satzungsgemäßer Rücklagen	0,00	0,00	0,00	0,00
21.3.	Auflösung anderer Rücklagen	-1.033.283,94	-1.000.000,00	-33.283,94	-1.605.265,50
21.	Auflösung von Gewinnrücklagen	-1.033.283,94	-1.000.000,00	-33.283,94	-1.605.265,50
22.1.	Zuweisung zu gesetzlichen Rücklagen	0,00	0,00	0,00	0,00
22.2.	Zuweisung zu satzungsgemäßen Rücklagen	0,00	0,00	0,00	0,00
22.3.	Zuweisung zu anderen Rücklagen	1.888.880,32	1.000.000,00	888.880,32	2.169.845,01
22.	Zuweisung zu Gewinnrücklagen	1.888.880,32	1.000.000,00	888.880,32	2.169.845,01
23.	Gewinnvortrag / Verlustvortrag aus dem Vorjahr	0,00	0,00	0,00	0,00
24.	Bilanzgewinn (-) / Bilanzverlust (+) (Summe aus Z 19 bis Z 23)	0,00	114.030,00	-114.030,00	0,00

Gewinn- und Verlustrechnung 2022

LI Dachdecker, Glaser und Spengler

Position	Bezeichnung	G & V 2022 in EUR	VA 2022 in EUR	mehr/weniger in EUR	G & V 2021 in EUR
1.1.	Kammerumlage 1	0,00	0,00	0,00	0,00
1.2.	Kammerumlage 2	0,00	0,00	0,00	0,00
1.3.	Grundumlagen	-136.351,67	-117.000,00	-19.351,67	-142.658,98
1.4.	Gebühren für Sonderleistungen	0,00	0,00	0,00	0,00
1.5.	Waren- und Leistungserlöse	0,00	0,00	0,00	0,00
1.	Umsatzerlöse, Umlagen und Gebühren	-136.351,67	-117.000,00	-19.351,67	-142.658,98
2.1.	Veränderungen des Bestands an fertigen und unfertigen Erzeugnissen sowie an noch nicht abrechenbaren Leistungen	0,00	0,00	0,00	0,00
2.	Veränderungen des Bestands an fertigen und unfertigen Erzeugnissen sowie an noch nicht abrechenbaren Leistungen	0,00	0,00	0,00	0,00
3.	Andere aktivierte Eigenleistungen	0,00	0,00	0,00	0,00
4.1.	Erträge aus dem Abgang vom und der Zuschreibung zum Anlagevermögen mit Ausnahme der Finanzanlagen	0,00	0,00	0,00	0,00
4.2.	Erträge aus der Auflösung von Rückstellungen	0,00	0,00	0,00	0,00
4.3.	Übrige sonstige betriebliche Erträge	0,00	0,00	0,00	0,00
4.4.	Zuschüsse, Förderungsbeiträge, Straf gelder	0,00	-10.000,00	10.000,00	0,00
4.	Sonstige betriebliche Erträge	0,00	-10.000,00	10.000,00	0,00
5.1.	Materialaufwand	0,00	0,00	0,00	0,00
5.2.	Aufwendungen für bezogene Leistungen	0,00	0,00	0,00	0,00
5.	Aufwendungen für Material und sonstige bezogene Leistungen	0,00	0,00	0,00	0,00
6.1.	Löhne	0,00	0,00	0,00	0,00
6.2.	Gehälter	11.114,93	10.180,00	934,93	10.561,03
6.3.	Aufwendungen für Abfertigungen	378,09	250,00	128,09	837,23
6.4.	Aufwendungen für Altersversorgung	1.530,00	1.490,00	40,00	870,00
6.5.	Aufwendungen für gesetzlich vorgeschriebene Sozialabgaben sowie vom Entgelt abhängige Abgaben und Pflichtbeiträge	2.769,26	2.550,00	219,26	2.620,54
6.6.	Sonstige Sozialaufwendungen	0,00	0,00	0,00	0,00
6.	Personalaufwand	15.792,28	14.470,00	1.322,28	14.888,80
7.1.	Abschreibung auf immaterielle Gegenstände des Anlagevermögens und Sachanlagen	0,00	0,00	0,00	0,00
7.2.	Abschreibungen auf Umlaufvermögen	0,00	0,00	0,00	0,00
7.	Abschreibungen	0,00	0,00	0,00	0,00
8.1.	Sonstige Steuern und Abgaben	0,00	0,00	0,00	0,00
8.2.	Instandhaltung und Reinigung durch Dritte, Energie und Entsorgung	97,91	90,00	7,91	116,49
8.3.	Transport-, Reise- und Fahrtaufwand, Nachrichtenaufwand	2.656,35	9.470,00	-6.813,65	2.300,82
8.4.	Miet-, Pacht-, Leasing- und Lizenz aufwand	3.604,00	9.500,00	-5.896,00	2.850,00
8.5.	Aufwendungen für Vortragende und Prüfer, beigestelltes Personal	5.254,81	11.500,00	-6.245,19	3.600,00
8.6.	Funktionsentschädigungen	41.102,00	32.400,00	8.702,00	34.000,00
8.7.	Mitgliederbetreuung, Kommunikation und Büroaufwand	50.918,46	49.740,00	1.178,46	45.040,02
8.8.	Förderungsbeiträge und Zuschüsse	25.689,88	7.300,00	18.389,88	15.776,29
8.9.	Übrige betriebliche Aufwendungen	11.873,32	13.510,00	-1.636,68	10.000,71
8.	Sonstige betriebliche Aufwendungen	141.196,73	133.510,00	7.686,73	113.684,33
9.	Betriebserfolg (Zwischensumme aus Z 1 bis Z 8)	20.637,34	20.980,00	-342,66	-14.085,85

Gewinn- und Verlustrechnung 2022

LI Dachdecker, Glaser und Spengler

Position	Bezeichnung	G & V 2022 in EUR	VA 2022 in EUR	mehr/weniger in EUR	G & V 2021 in EUR
10.1.	Erträge aus Beteiligungen verbundener Unternehmen	0,00	0,00	0,00	0,00
10.2.	Erträge aus anderen Beteiligungen	0,00	0,00	0,00	0,00
10.	Erträge aus Beteiligungen	0,00	0,00	0,00	0,00
11.1.	Erträge aus anderen Wertpapieren und Ausleihungen des Finanzanlagevermögens	322,73	-90,00	412,73	-55,36
11.2.	Erträge aus anderen Wertpapieren und Ausleihungen des Finanzanlagevermögens verbundener Unternehmen	0,00	0,00	0,00	0,00
11.	Erträge aus anderen Wertpapieren und Ausleihungen des Finanzanlagevermögens	322,73	-90,00	412,73	-55,36
12.1.	Sonstige Zinsen und ähnliche Erträge verbundener Unternehmen	-2.968,00	-5.310,00	2.342,00	-6.574,00
12.2.	Sonstige Zinsen und ähnliche Erträge sonstige	0,00	0,00	0,00	0,00
12.	Sonstige Zinsen und ähnliche Erträge	-2.968,00	-5.310,00	2.342,00	-6.574,00
13.1.	Erträge aus dem Abgang von und der Zuschreibung zu Finanzanlagen und Wertpapieren des Umlaufvermögens	0,00	0,00	0,00	0,00
13.	Erträge aus dem Abgang von und der Zuschreibung zu Finanzanlagen und Wertpapieren des Umlaufvermögens	0,00	0,00	0,00	0,00
14.1.	Abschreibungen auf Finanzanlagen und Wertpapiere des Umlaufvermögens	0,00	0,00	0,00	0,00
14.2.	Aufwendungen aus verbundenen Unternehmen	0,00	0,00	0,00	0,00
14.3.	Aufwendungen sonstige	0,00	0,00	0,00	0,00
14.	Aufwendungen aus Finanzanlagen und aus Wertpapieren des Umlaufvermögens	0,00	0,00	0,00	0,00
15.1.	Zinsen und ähnliche Aufwendungen an verbundene Unternehmen	0,00	0,00	0,00	0,00
15.2.	Zinsen und ähnliche Aufwendungen sonstige	0,00	0,00	0,00	0,00
15.3.	Nicht ausgenutzte Lieferantenskonti	0,00	0,00	0,00	0,00
15.	Zinsen und ähnliche Aufwendungen	0,00	0,00	0,00	0,00
16.	Finanzerfolg (Zwischensumme aus Z 10 bis Z 15)	-2.645,27	-5.400,00	2.754,73	-6.629,36
17.	Ergebnis vor Steuern (Summe aus Z 9 und Z 16)	17.992,07	15.580,00	2.412,07	-20.715,21
18.1.	Steuern vom Einkommen und Ertrag	0,00	0,00	0,00	0,00
18.	Steuern vom Einkommen und Ertrag	0,00	0,00	0,00	0,00
19.	Ergebnis nach Steuern (Summe aus Z 17 und Z 18)	17.992,07	15.580,00	2.412,07	-20.715,21
20.1.	Auflösung von Kapitalrücklagen	0,00	0,00	0,00	0,00
20.	Auflösung von Kapitalrücklagen	0,00	0,00	0,00	0,00
21.1.	Auflösung gesetzlicher Rücklagen	0,00	0,00	0,00	0,00
21.2.	Auflösung satzungsgemäßer Rücklagen	0,00	0,00	0,00	0,00
21.3.	Auflösung anderer Rücklagen	-18.000,00	0,00	-18.000,00	0,00
21.	Auflösung von Gewinnrücklagen	-18.000,00	0,00	-18.000,00	0,00
22.1.	Zuweisung zu gesetzlichen Rücklagen	0,00	0,00	0,00	0,00
22.2.	Zuweisung zu satzungsgemäßen Rücklagen	0,00	0,00	0,00	0,00
22.3.	Zuweisung zu anderen Rücklagen	0,00	0,00	0,00	20.715,21
22.	Zuweisung zu Gewinnrücklagen	0,00	0,00	0,00	20.715,21
23.	Gewinnvortrag / Verlustvortrag aus dem Vorjahr	0,00	0,00	0,00	0,00
24.	Bilanzgewinn (-) / Bilanzverlust (+) (Summe aus Z 19 bis Z 23)	-7,93	15.580,00	-15.587,93	0,00

Gewinn- und Verlustrechnung 2022

LI Hafner, Platten- und Fliesenleger und Keramiker

Position	Bezeichnung	G & V 2022 in EUR	VA 2022 in EUR	mehr/weniger in EUR	G & V 2021 in EUR
1.1.	Kammerumlage 1	0,00	0,00	0,00	0,00
1.2.	Kammerumlage 2	0,00	0,00	0,00	0,00
1.3.	Grundumlagen	-106.248,54	-97.130,00	-9.118,54	-114.748,95
1.4.	Gebühren für Sonderleistungen	0,00	0,00	0,00	0,00
1.5.	Waren- und Leistungserlöse	866,67	0,00	866,67	0,00
1.	Umsatzerlöse, Umlagen und Gebühren	-105.381,87	-97.130,00	-8.251,87	-114.748,95
2.1.	Veränderungen des Bestands an fertigen und unfertigen Erzeugnissen sowie an noch nicht abrechenbaren Leistungen	0,00	0,00	0,00	0,00
2.	Veränderungen des Bestands an fertigen und unfertigen Erzeugnissen sowie an noch nicht abrechenbaren Leistungen	0,00	0,00	0,00	0,00
3.	Andere aktivierte Eigenleistungen	0,00	0,00	0,00	0,00
4.1.	Erträge aus dem Abgang vom und der Zuschreibung zum Anlagevermögen mit Ausnahme der Finanzanlagen	0,00	0,00	0,00	0,00
4.2.	Erträge aus der Auflösung von Rückstellungen	0,00	0,00	0,00	0,00
4.3.	Übrige sonstige betriebliche Erträge	0,00	0,00	0,00	0,00
4.4.	Zuschüsse, Förderungsbeiträge, Straf gelder	0,00	0,00	0,00	0,00
4.	Sonstige betriebliche Erträge	0,00	0,00	0,00	0,00
5.1.	Materialaufwand	0,00	0,00	0,00	0,00
5.2.	Aufwendungen für bezogene Leistungen	0,00	0,00	0,00	0,00
5.	Aufwendungen für Material und sonstige bezogene Leistungen	0,00	0,00	0,00	0,00
6.1.	Löhne	0,00	0,00	0,00	0,00
6.2.	Gehälter	10.212,17	9.770,00	442,17	10.367,95
6.3.	Aufwendungen für Abfertigungen	352,90	240,00	112,90	941,03
6.4.	Aufwendungen für Altersversorgung	1.400,01	1.430,00	-29,99	969,96
6.5.	Aufwendungen für gesetzlich vorgeschriebene Sozialabgaben sowie vom Entgelt abhängige Abgaben und Pflichtbeiträge	2.544,32	2.450,00	94,32	2.573,94
6.6.	Sonstige Sozialaufwendungen	0,00	0,00	0,00	0,00
6.	Personalaufwand	14.509,40	13.890,00	619,40	14.852,88
7.1.	Abschreibung auf immaterielle Gegenstände des Anlagevermögens und Sachanlagen	0,00	0,00	0,00	0,00
7.2.	Abschreibungen auf Umlaufvermögen	0,00	0,00	0,00	0,00
7.	Abschreibungen	0,00	0,00	0,00	0,00
8.1.	Sonstige Steuern und Abgaben	0,00	0,00	0,00	0,00
8.2.	Instandhaltung und Reinigung durch Dritte, Energie und Entsorgung	152,29	140,00	12,29	118,96
8.3.	Transport-, Reise- und Fahrtaufwand, Nachrichtenaufwand	1.782,39	7.450,00	-5.667,61	1.658,50
8.4.	Miet-, Pacht-, Leasing- und Lizenz aufwand	-2.025,00	0,00	-2.025,00	2.025,00
8.5.	Aufwendungen für Vortragende und Prüfer, beigestelltes Personal	0,00	3.500,00	-3.500,00	63,33
8.6.	Funktionsentschädigungen	9.000,00	9.000,00	0,00	9.000,00
8.7.	Mitgliederbetreuung, Kommunikation und Büroaufwand	26.819,00	30.090,00	-3.271,00	12.710,91
8.8.	Förderungsbeiträge und Zuschüsse	12.703,65	8.000,00	4.703,65	13.611,44
8.9.	Übrige betriebliche Aufwendungen	34.353,80	34.910,00	-556,20	30.430,52
8.	Sonstige betriebliche Aufwendungen	82.786,13	93.090,00	-10.303,87	69.618,66
9.	Betriebserfolg (Zwischensumme aus Z 1 bis Z 8)	-8.086,34	9.850,00	-17.936,34	-30.277,41

Gewinn- und Verlustrechnung 2022

LI Hafner, Platten- und Fliesenleger und Keramiker

Position	Bezeichnung	G & V 2022 in EUR	VA 2022 in EUR	mehr/weniger in EUR	G & V 2021 in EUR
10.1.	Erträge aus Beteiligungen verbundener Unternehmen	0,00	0,00	0,00	0,00
10.2.	Erträge aus anderen Beteiligungen	0,00	0,00	0,00	0,00
10.	Erträge aus Beteiligungen	0,00	0,00	0,00	0,00
11.1.	Erträge aus anderen Wertpapieren und Ausleihungen des Finanzanlagevermögens	5.505,25	-860,00	6.365,25	-580,08
11.2.	Erträge aus anderen Wertpapieren und Ausleihungen des Finanzanlagevermögens verbundener Unternehmen	0,00	0,00	0,00	0,00
11.	Erträge aus anderen Wertpapieren und Ausleihungen des Finanzanlagevermögens	5.505,25	-860,00	6.365,25	-580,08
12.1.	Sonstige Zinsen und ähnliche Erträge verbundener Unternehmen	-1.279,00	-2.040,00	761,00	-2.526,00
12.2.	Sonstige Zinsen und ähnliche Erträge sonstige	0,00	0,00	0,00	0,00
12.	Sonstige Zinsen und ähnliche Erträge	-1.279,00	-2.040,00	761,00	-2.526,00
13.1.	Erträge aus dem Abgang von und der Zuschreibung zu Finanzanlagen und Wertpapieren des Umlaufvermögens	0,00	0,00	0,00	0,00
13.	Erträge aus dem Abgang von und der Zuschreibung zu Finanzanlagen und Wertpapieren des Umlaufvermögens	0,00	0,00	0,00	0,00
14.1.	Abschreibungen auf Finanzanlagen und Wertpapiere des Umlaufvermögens	0,00	0,00	0,00	0,00
14.2.	Aufwendungen aus verbundenen Unternehmen	0,00	0,00	0,00	0,00
14.3.	Aufwendungen sonstige	0,00	0,00	0,00	0,00
14.	Aufwendungen aus Finanzanlagen und aus Wertpapieren des Umlaufvermögens	0,00	0,00	0,00	0,00
15.1.	Zinsen und ähnliche Aufwendungen an verbundene Unternehmen	0,00	0,00	0,00	0,00
15.2.	Zinsen und ähnliche Aufwendungen sonstige	0,00	0,00	0,00	0,00
15.3.	Nicht ausgenutzte Lieferantenskonti	0,00	0,00	0,00	0,00
15.	Zinsen und ähnliche Aufwendungen	0,00	0,00	0,00	0,00
16.	Finanzerfolg (Zwischensumme aus Z 10 bis Z 15)	4.226,25	-2.900,00	7.126,25	-3.106,08
17.	Ergebnis vor Steuern (Summe aus Z 9 und Z 16)	-3.860,09	6.950,00	-10.810,09	-33.383,49
18.1.	Steuern vom Einkommen und Ertrag	0,00	0,00	0,00	0,00
18.	Steuern vom Einkommen und Ertrag	0,00	0,00	0,00	0,00
19.	Ergebnis nach Steuern (Summe aus Z 17 und Z 18)	-3.860,09	6.950,00	-10.810,09	-33.383,49
20.1.	Auflösung von Kapitalrücklagen	0,00	0,00	0,00	0,00
20.	Auflösung von Kapitalrücklagen	0,00	0,00	0,00	0,00
21.1.	Auflösung gesetzlicher Rücklagen	0,00	0,00	0,00	0,00
21.2.	Auflösung satzungsgemäßer Rücklagen	0,00	0,00	0,00	0,00
21.3.	Auflösung anderer Rücklagen	0,00	0,00	0,00	0,00
21.	Auflösung von Gewinnrücklagen	0,00	0,00	0,00	0,00
22.1.	Zuweisung zu gesetzlichen Rücklagen	0,00	0,00	0,00	0,00
22.2.	Zuweisung zu satzungsgemäßen Rücklagen	0,00	0,00	0,00	0,00
22.3.	Zuweisung zu anderen Rücklagen	3.860,09	0,00	3.860,09	33.383,49
22.	Zuweisung zu Gewinnrücklagen	3.860,09	0,00	3.860,09	33.383,49
23.	Gewinnvortrag / Verlustvortrag aus dem Vorjahr	0,00	0,00	0,00	0,00
24.	Bilanzgewinn (-) / Bilanzverlust (+) (Summe aus Z 19 bis Z 23)	0,00	6.950,00	-6.950,00	0,00

Gewinn- und Verlustrechnung 2022

LI Maler und Tapezierer

Position	Bezeichnung	GuV 2022 in EUR	VA 2022 in EUR	mehr/weniger in EUR	GuV 2021 in EUR
1.1.	Kammerumlage 1	0,00	0,00	0,00	0,00
1.2.	Kammerumlage 2	0,00	0,00	0,00	0,00
1.3.	Grundumlagen	-144.133,10	-130.100,00	-14.033,10	-154.857,44
1.4.	Gebühren für Sonderleistungen	0,00	0,00	0,00	0,00
1.5.	Waren- und Leistungserlöse	-8.512,00	0,00	-8.512,00	0,00
1.	Umsatzerlöse, Umlagen und Gebühren	-152.645,10	-130.100,00	-22.545,10	-154.857,44
2.1.	Veränderungen des Bestands an fertigen und unfertigen Erzeugnissen sowie an noch nicht abrechenbaren Leistungen	0,00	0,00	0,00	0,00
2.	Veränderungen des Bestands an fertigen und unfertigen Erzeugnissen sowie an noch nicht abrechenbaren Leistungen	0,00	0,00	0,00	0,00
3.	Andere aktivierte Eigenleistungen	0,00	0,00	0,00	0,00
4.1.	Erträge aus dem Abgang vom und der Zuschreibung zum Anlagevermögen mit Ausnahme der Finanzanlagen	0,00	0,00	0,00	0,00
4.2.	Erträge aus der Auflösung von Rückstellungen	0,00	0,00	0,00	0,00
4.3.	Übrige sonstige betriebliche Erträge	-897,61	0,00	-897,61	0,00
4.4.	Zuschüsse, Förderungsbeiträge, Straf gelder	0,00	0,00	0,00	0,00
4.	Sonstige betriebliche Erträge	-897,61	0,00	-897,61	0,00
5.1.	Materialaufwand	0,00	0,00	0,00	0,00
5.2.	Aufwendungen für bezogene Leistungen	0,00	0,00	0,00	0,00
5.	Aufwendungen für Material und sonstige bezogene Leistungen	0,00	0,00	0,00	0,00
6.1.	Löhne	0,00	0,00	0,00	0,00
6.2.	Gehälter	23.864,57	21.820,00	2.044,57	22.849,89
6.3.	Aufwendungen für Abfertigungen	814,57	530,00	284,57	2.045,08
6.4.	Aufwendungen für Altersversorgung	3.290,04	3.200,00	90,04	2.109,96
6.5.	Aufwendungen für gesetzlich vorgeschriebene Sozialabgaben sowie vom Entgelt abhängige Abgaben und Pflichtbeiträge	5.945,90	5.470,00	475,90	5.671,54
6.6.	Sonstige Sozialaufwendungen	0,00	0,00	0,00	0,00
6.	Personalaufwand	33.915,08	31.020,00	2.895,08	32.676,47
7.1.	Abschreibung auf immaterielle Gegenstände des Anlagevermögens und Sachanlagen	0,00	0,00	0,00	0,00
7.2.	Abschreibungen auf Umlaufvermögen	0,00	0,00	0,00	0,00
7.	Abschreibungen	0,00	0,00	0,00	0,00
8.1.	Sonstige Steuern und Abgaben	0,00	0,00	0,00	0,00
8.2.	Instandhaltung und Reinigung durch Dritte, Energie und Entsorgung	348,10	310,00	38,10	171,02
8.3.	Transport-, Reise- und Fahrtaufwand, Nachrichtenaufwand	11.590,38	12.450,00	-859,62	7.928,06
8.4.	Miet-, Pacht-, Leasing- und Lizenz aufwand	156,00	500,00	-344,00	0,00
8.5.	Aufwendungen für Vortragende und Prüfer, beigestelltes Personal	750,00	6.000,00	-5.250,00	63,33
8.6.	Funktionsentschädigungen	32.292,80	33.290,00	-997,20	31.292,80
8.7.	Mitgliederbetreuung, Kommunikation und Büroaufwand	41.508,15	57.680,00	-16.171,85	29.477,83
8.8.	Förderungsbeiträge und Zuschüsse	17.943,69	18.000,00	-56,31	15.895,54
8.9.	Übrige betriebliche Aufwendungen	17.110,34	16.720,00	390,34	14.717,02
8.	Sonstige betriebliche Aufwendungen	121.699,46	144.950,00	-23.250,54	99.545,60
9.	Betriebserfolg (Zwischensumme aus Z 1 bis Z 8)	2.071,83	45.870,00	-43.798,17	-22.635,37

Gewinn- und Verlustrechnung 2022

LI Maler und Tapezierer

Position	Bezeichnung	GuV 2022 in EUR	VA 2022 in EUR	mehr/weniger in EUR	GuV 2021 in EUR
10.1.	Erträge aus Beteiligungen verbundener Unternehmen	0,00	0,00	0,00	0,00
10.2.	Erträge aus anderen Beteiligungen	0,00	0,00	0,00	0,00
10.	Erträge aus Beteiligungen	0,00	0,00	0,00	0,00
11.1.	Erträge aus anderen Wertpapieren und Ausleihungen des Finanzanlagevermögens	2.931,49	-350,00	3.281,49	-218,72
11.2.	Erträge aus anderen Wertpapieren und Ausleihungen des Finanzanlagevermögens verbundener Unternehmen	0,00	0,00	0,00	0,00
11.	Erträge aus anderen Wertpapieren und Ausleihungen des Finanzanlagevermögens	2.931,49	-350,00	3.281,49	-218,72
12.1.	Sonstige Zinsen und ähnliche Erträge verbundener Unternehmen	-2.327,00	-4.280,00	1.953,00	-5.290,00
12.2.	Sonstige Zinsen und ähnliche Erträge sonstige	0,00	0,00	0,00	0,00
12.	Sonstige Zinsen und ähnliche Erträge	-2.327,00	-4.280,00	1.953,00	-5.290,00
13.1.	Erträge aus dem Abgang von und der Zuschreibung zu Finanzanlagen und Wertpapieren des Umlaufvermögens	0,00	0,00	0,00	0,00
13.	Erträge aus dem Abgang von und der Zuschreibung zu Finanzanlagen und Wertpapieren des Umlaufvermögens	0,00	0,00	0,00	0,00
14.1.	Abschreibungen auf Finanzanlagen und Wertpapiere des Umlaufvermögens	0,00	0,00	0,00	0,00
14.2.	Aufwendungen aus verbundenen Unternehmen	0,00	0,00	0,00	0,00
14.3.	Aufwendungen sonstige	0,00	0,00	0,00	0,00
14.	Aufwendungen aus Finanzanlagen und aus Wertpapieren des Umlaufvermögens	0,00	0,00	0,00	0,00
15.1.	Zinsen und ähnliche Aufwendungen an verbundene Unternehmen	0,00	0,00	0,00	0,00
15.2.	Zinsen und ähnliche Aufwendungen sonstige	0,00	0,00	0,00	0,00
15.3.	Nicht ausgenutzte Lieferantenskonti	0,00	0,00	0,00	0,00
15.	Zinsen und ähnliche Aufwendungen	0,00	0,00	0,00	0,00
16.	Finanzerfolg (Zwischensumme aus Z 10 bis Z 15)	604,49	-4.630,00	5.234,49	-5.508,72
17.	Ergebnis vor Steuern (Summe aus Z 9 und Z 16)	2.676,32	41.240,00	-38.563,68	-28.144,09
18.1.	Steuern vom Einkommen und Ertrag	0,00	0,00	0,00	0,00
18.	Steuern vom Einkommen und Ertrag	0,00	0,00	0,00	0,00
19.	Ergebnis nach Steuern (Summe aus Z 17 und Z 18)	2.676,32	41.240,00	-38.563,68	-28.144,09
20.1.	Auflösung von Kapitalrücklagen	0,00	0,00	0,00	0,00
20.	Auflösung von Kapitalrücklagen	0,00	0,00	0,00	0,00
21.1.	Auflösung gesetzlicher Rücklagen	0,00	0,00	0,00	0,00
21.2.	Auflösung satzungsgemäßer Rücklagen	0,00	0,00	0,00	0,00
21.3.	Auflösung anderer Rücklagen	0,00	0,00	0,00	0,00
21.	Auflösung von Gewinnrücklagen	0,00	0,00	0,00	0,00
22.1.	Zuweisung zu gesetzlichen Rücklagen	0,00	0,00	0,00	0,00
22.2.	Zuweisung zu satzungsgemäßen Rücklagen	0,00	0,00	0,00	0,00
22.3.	Zuweisung zu anderen Rücklagen	0,00	0,00	0,00	28.144,09
22.	Zuweisung zu Gewinnrücklagen	0,00	0,00	0,00	28.144,09
23.	Gewinnvortrag / Verlustvortrag aus dem Vorjahr	0,00	0,00	0,00	0,00
24.	Bilanzgewinn (-) / Bilanzverlust (+) (Summe aus Z 19 bis Z 23)	2.676,32	41.240,00	-38.563,68	0,00

Gewinn- und Verlustrechnung 2022

LI Bauhilfsgewerbe

Position	Bezeichnung	G & V 2022 in EUR	VA 2022 in EUR	mehr/weniger in EUR	G & V 2021 in EUR
1.1.	Kammerumlage 1	0,00	0,00	0,00	0,00
1.2.	Kammerumlage 2	0,00	0,00	0,00	0,00
1.3.	Grundumlagen	-422.264,90	-387.230,00	-35.034,90	-446.609,25
1.4.	Gebühren für Sonderleistungen	0,00	0,00	0,00	0,00
1.5.	Waren- und Leistungserlöse	0,00	-500,00	500,00	-6.800,00
1.	Umsatzerlöse, Umlagen und Gebühren	-422.264,90	-387.730,00	-34.534,90	-453.409,25
2.1.	Veränderungen des Bestands an fertigen und unfertigen Erzeugnissen sowie an noch nicht abrechenbaren Leistungen	0,00	0,00	0,00	0,00
2.	Veränderungen des Bestands an fertigen und unfertigen Erzeugnissen sowie an noch nicht abrechenbaren Leistungen	0,00	0,00	0,00	0,00
3.	Andere aktivierte Eigenleistungen	0,00	0,00	0,00	0,00
4.1.	Erträge aus dem Abgang vom und der Zuschreibung zum Anlagevermögen mit Ausnahme der Finanzanlagen	0,00	0,00	0,00	0,00
4.2.	Erträge aus der Auflösung von Rückstellungen	0,00	0,00	0,00	0,00
4.3.	Übrige sonstige betriebliche Erträge	0,00	0,00	0,00	0,00
4.4.	Zuschüsse, Förderungsbeiträge, Straf gelder	0,00	0,00	0,00	0,00
4.	Sonstige betriebliche Erträge	0,00	0,00	0,00	0,00
5.1.	Materialaufwand	0,00	0,00	0,00	0,00
5.2.	Aufwendungen für bezogene Leistungen	0,00	0,00	0,00	0,00
5.	Aufwendungen für Material und sonstige bezogene Leistungen	0,00	0,00	0,00	0,00
6.1.	Löhne	0,00	0,00	0,00	0,00
6.2.	Gehälter	34.699,09	31.790,00	2.909,09	32.667,34
6.3.	Aufwendungen für Abfertigungen	1.180,08	770,00	410,08	2.625,45
6.4.	Aufwendungen für Altersversorgung	4.760,04	4.670,00	90,04	2.700,00
6.5.	Aufwendungen für gesetzlich vorgeschriebene Sozialabgaben sowie vom Entgelt abhängige Abgaben und Pflichtbeiträge	8.645,21	7.960,00	685,21	8.105,76
6.6.	Sonstige Sozialaufwendungen	0,00	0,00	0,00	0,00
6.	Personalaufwand	49.284,42	45.190,00	4.094,42	46.098,55
7.1.	Abschreibung auf immaterielle Gegenstände des Anlagevermögens und Sachanlagen	0,00	0,00	0,00	0,00
7.2.	Abschreibungen auf Umlaufvermögen	0,00	0,00	0,00	0,00
7.	Abschreibungen	0,00	0,00	0,00	0,00
8.1.	Sonstige Steuern und Abgaben	0,00	0,00	0,00	0,00
8.2.	Instandhaltung und Reinigung durch Dritte, Energie und Entsorgung	285,55	250,00	35,55	441,17
8.3.	Transport-, Reise- und Fahrtaufwand, Nachrichtenaufwand	6.807,52	15.000,00	-8.192,48	5.388,15
8.4.	Miet-, Pacht-, Leasing- und Lizenz aufwand	3.337,50	10.000,00	-6.662,50	2.675,00
8.5.	Aufwendungen für Vortragende und Prüfer, beigestelltes Personal	534,83	51.000,00	-50.465,17	11.240,00
8.6.	Funktionsentschädigungen	27.000,00	28.800,00	-1.800,00	27.000,00
8.7.	Mitgliederbetreuung, Kommunikation und Büroaufwand	200.662,25	213.630,00	-12.967,75	213.486,90
8.8.	Förderungsbeiträge und Zuschüsse	40.213,81	5.000,00	35.213,81	28.017,45
8.9.	Übrige betriebliche Aufwendungen	34.219,18	31.130,00	3.089,18	34.888,08
8.	Sonstige betriebliche Aufwendungen	313.060,64	354.810,00	-41.749,36	323.136,75
9.	Betriebserfolg (Zwischensumme aus Z 1 bis Z 8)	-59.919,84	12.270,00	-72.189,84	-84.173,95

Gewinn- und Verlustrechnung 2022

LI Bauhilfsgewerbe

Position	Bezeichnung	G & V 2022 in EUR	VA 2022 in EUR	mehr/weniger in EUR	G & V 2021 in EUR
10.1.	Erträge aus Beteiligungen verbundener Unternehmen	0,00	0,00	0,00	0,00
10.2.	Erträge aus anderen Beteiligungen	0,00	0,00	0,00	0,00
10.	Erträge aus Beteiligungen	0,00	0,00	0,00	0,00
11.1.	Erträge aus anderen Wertpapieren und Ausleihungen des Finanzanlagevermögens	1.007,70	-190,00	1.197,70	-127,88
11.2.	Erträge aus anderen Wertpapieren und Ausleihungen des Finanzanlagevermögens verbundener Unternehmen	0,00	0,00	0,00	0,00
11.	Erträge aus anderen Wertpapieren und Ausleihungen des Finanzanlagevermögens	1.007,70	-190,00	1.197,70	-127,88
12.1.	Sonstige Zinsen und ähnliche Erträge verbundener Unternehmen	-2.711,00	-4.120,00	1.409,00	-5.095,00
12.2.	Sonstige Zinsen und ähnliche Erträge sonstige	0,00	0,00	0,00	0,00
12.	Sonstige Zinsen und ähnliche Erträge	-2.711,00	-4.120,00	1.409,00	-5.095,00
13.1.	Erträge aus dem Abgang von und der Zuschreibung zu Finanzanlagen und Wertpapieren des Umlaufvermögens	0,00	0,00	0,00	0,00
13.	Erträge aus dem Abgang von und der Zuschreibung zu Finanzanlagen und Wertpapieren des Umlaufvermögens	0,00	0,00	0,00	0,00
14.1.	Abschreibungen auf Finanzanlagen und Wertpapiere des Umlaufvermögens	0,00	0,00	0,00	0,00
14.2.	Aufwendungen aus verbundenen Unternehmen	0,00	0,00	0,00	0,00
14.3.	Aufwendungen sonstige	0,00	0,00	0,00	0,00
14.	Aufwendungen aus Finanzanlagen und aus Wertpapieren des Umlaufvermögens	0,00	0,00	0,00	0,00
15.1.	Zinsen und ähnliche Aufwendungen an verbundene Unternehmen	0,00	0,00	0,00	0,00
15.2.	Zinsen und ähnliche Aufwendungen sonstige	0,00	0,00	0,00	0,00
15.3.	Nicht ausgenutzte Lieferantenskonti	0,00	0,00	0,00	0,00
15.	Zinsen und ähnliche Aufwendungen	0,00	0,00	0,00	0,00
16.	Finanzerfolg (Zwischensumme aus Z 10 bis Z 15)	-1.703,30	-4.310,00	2.606,70	-5.222,88
17.	Ergebnis vor Steuern (Summe aus Z 9 und Z 16)	-61.623,14	7.960,00	-69.583,14	-89.396,83
18.1.	Steuern vom Einkommen und Ertrag	0,00	0,00	0,00	0,00
18.	Steuern vom Einkommen und Ertrag	0,00	0,00	0,00	0,00
19.	Ergebnis nach Steuern (Summe aus Z 17 und Z 18)	-61.623,14	7.960,00	-69.583,14	-89.396,83
20.1.	Auflösung von Kapitalrücklagen	0,00	0,00	0,00	0,00
20.	Auflösung von Kapitalrücklagen	0,00	0,00	0,00	0,00
21.1.	Auflösung gesetzlicher Rücklagen	0,00	0,00	0,00	0,00
21.2.	Auflösung satzungsgemäßer Rücklagen	0,00	0,00	0,00	0,00
21.3.	Auflösung anderer Rücklagen	0,00	0,00	0,00	0,00
21.	Auflösung von Gewinnrücklagen	0,00	0,00	0,00	0,00
22.1.	Zuweisung zu gesetzlichen Rücklagen	0,00	0,00	0,00	0,00
22.2.	Zuweisung zu satzungsgemäßen Rücklagen	0,00	0,00	0,00	0,00
22.3.	Zuweisung zu anderen Rücklagen	0,00	0,00	0,00	0,00
22.	Zuweisung zu Gewinnrücklagen	0,00	0,00	0,00	0,00
23.	Gewinnvortrag / Verlustvortrag aus dem Vorjahr	0,00	0,00	0,00	0,00
24.	Bilanzgewinn (-) / Bilanzverlust (+) (Summe aus Z 19 bis Z 23)	-61.623,14	7.960,00	-69.583,14	-89.396,83

Gewinn- und Verlustrechnung 2022

LI Holzbau

Position	Bezeichnung	G & V 2022 in EUR	VA 2022 in EUR	mehr/weniger in EUR	G & V 2021 in EUR
1.1.	Kammerumlage 1	0,00	0,00	0,00	0,00
1.2.	Kammerumlage 2	0,00	0,00	0,00	0,00
1.3.	Grundumlagen	-344.483,05	-260.690,00	-83.793,05	-341.586,14
1.4.	Gebühren für Sonderleistungen	0,00	0,00	0,00	0,00
1.5.	Waren- und Leistungserlöse	0,00	0,00	0,00	0,00
1.	Umsatzerlöse, Umlagen und Gebühren	-344.483,05	-260.690,00	-83.793,05	-341.586,14
2.1.	Veränderungen des Bestands an fertigen und unfertigen Erzeugnissen sowie an noch nicht abrechenbaren Leistungen	0,00	0,00	0,00	0,00
2.	Veränderungen des Bestands an fertigen und unfertigen Erzeugnissen sowie an noch nicht abrechenbaren Leistungen	0,00	0,00	0,00	0,00
3.	Andere aktivierte Eigenleistungen	0,00	0,00	0,00	0,00
4.1.	Erträge aus dem Abgang vom und der Zuschreibung zum Anlagevermögen mit Ausnahme der Finanzanlagen	0,00	0,00	0,00	0,00
4.2.	Erträge aus der Auflösung von Rückstellungen	0,00	0,00	0,00	0,00
4.3.	Übrige sonstige betriebliche Erträge	0,00	0,00	0,00	-1.000,00
4.4.	Zuschüsse, Förderungsbeiträge, Straf gelder	0,00	-70.000,00	70.000,00	0,00
4.	Sonstige betriebliche Erträge	0,00	-70.000,00	70.000,00	-1.000,00
5.1.	Materialaufwand	0,00	0,00	0,00	0,00
5.2.	Aufwendungen für bezogene Leistungen	0,00	0,00	0,00	0,00
5.	Aufwendungen für Material und sonstige bezogene Leistungen	0,00	0,00	0,00	0,00
6.1.	Löhne	0,00	0,00	0,00	0,00
6.2.	Gehälter	10.437,80	9.560,00	877,80	9.843,12
6.3.	Aufwendungen für Abfertigungen	360,28	230,00	130,28	790,38
6.4.	Aufwendungen für Altersversorgung	1.430,04	1.400,00	30,04	819,96
6.5.	Aufwendungen für gesetzlich vorgeschriebene Sozialabgaben sowie vom Entgelt abhängige Abgaben und Pflichtbeiträge	2.600,57	2.390,00	210,57	2.442,27
6.6.	Sonstige Sozialaufwendungen	0,00	0,00	0,00	0,00
6.	Personalaufwand	14.828,69	13.580,00	1.248,69	13.895,73
7.1.	Abschreibung auf immaterielle Gegenstände des Anlagevermögens und Sachanlagen	0,00	0,00	0,00	0,00
7.2.	Abschreibungen auf Umlaufvermögen	0,00	0,00	0,00	0,00
7.	Abschreibungen	0,00	0,00	0,00	0,00
8.1.	Sonstige Steuern und Abgaben	0,00	0,00	0,00	0,00
8.2.	Instandhaltung und Reinigung durch Dritte, Energie und Entsorgung	89,75	80,00	9,75	128,88
8.3.	Transport-, Reise- und Fahrtaufwand, Nachrichtenaufwand	12.480,23	13.200,00	-719,77	2.641,96
8.4.	Miet-, Pacht-, Leasing- und Lizenz aufwand	17.045,14	7.000,00	10.045,14	2.699,16
8.5.	Aufwendungen für Vortragende und Prüfer, beigestelltes Personal	2.761,45	39.500,00	-36.738,55	0,00
8.6.	Funktionsentschädigungen	14.400,00	13.200,00	1.200,00	14.400,00
8.7.	Mitgliederbetreuung, Kommunikation und Büroaufwand	110.057,93	73.880,00	36.177,93	69.615,64
8.8.	Förderungsbeiträge und Zuschüsse	115.176,06	167.000,00	-51.823,94	108.720,94
8.9.	Übrige betriebliche Aufwendungen	36.895,15	21.440,00	15.455,15	27.351,37
8.	Sonstige betriebliche Aufwendungen	308.905,71	335.300,00	-26.394,29	225.557,95
9.	Betriebserfolg (Zwischensumme aus Z 1 bis Z 8)	-20.748,65	18.190,00	-38.938,65	-103.132,46

Gewinn- und Verlustrechnung 2022

LI Holzbau

Position	Bezeichnung	G & V 2022 in EUR	VA 2022 in EUR	mehr/weniger in EUR	G & V 2021 in EUR
10.1.	Erträge aus Beteiligungen verbundener Unternehmen	0,00	0,00	0,00	0,00
10.2.	Erträge aus anderen Beteiligungen	0,00	0,00	0,00	0,00
10.	Erträge aus Beteiligungen	0,00	0,00	0,00	0,00
11.1.	Erträge aus anderen Wertpapieren und Ausleihungen des Finanzanlagevermögens	302,97	-50,00	352,97	-36,42
11.2.	Erträge aus anderen Wertpapieren und Ausleihungen des Finanzanlagevermögens verbundener Unternehmen	0,00	0,00	0,00	0,00
11.	Erträge aus anderen Wertpapieren und Ausleihungen des Finanzanlagevermögens	302,97	-50,00	352,97	-36,42
12.1.	Sonstige Zinsen und ähnliche Erträge verbundener Unternehmen	-3.498,00	-5.390,00	1.892,00	-6.666,00
12.2.	Sonstige Zinsen und ähnliche Erträge sonstige	0,00	0,00	0,00	0,00
12.	Sonstige Zinsen und ähnliche Erträge	-3.498,00	-5.390,00	1.892,00	-6.666,00
13.1.	Erträge aus dem Abgang von und der Zuschreibung zu Finanzanlagen und Wertpapieren des Umlaufvermögens	0,00	0,00	0,00	0,00
13.	Erträge aus dem Abgang von und der Zuschreibung zu Finanzanlagen und Wertpapieren des Umlaufvermögens	0,00	0,00	0,00	0,00
14.1.	Abschreibungen auf Finanzanlagen und Wertpapiere des Umlaufvermögens	0,00	0,00	0,00	0,00
14.2.	Aufwendungen aus verbundenen Unternehmen	0,00	0,00	0,00	0,00
14.3.	Aufwendungen sonstige	0,00	0,00	0,00	0,00
14.	Aufwendungen aus Finanzanlagen und aus Wertpapieren des Umlaufvermögens	0,00	0,00	0,00	0,00
15.1.	Zinsen und ähnliche Aufwendungen an verbundene Unternehmen	0,00	0,00	0,00	0,00
15.2.	Zinsen und ähnliche Aufwendungen sonstige	0,00	0,00	0,00	0,00
15.3.	Nicht ausgenutzte Lieferantenskonti	0,00	0,00	0,00	0,00
15.	Zinsen und ähnliche Aufwendungen	0,00	0,00	0,00	0,00
16.	Finanzerfolg (Zwischensumme aus Z 10 bis Z 15)	-3.195,03	-5.440,00	2.244,97	-6.702,42
17.	Ergebnis vor Steuern (Summe aus Z 9 und Z 16)	-23.943,68	12.750,00	-36.693,68	-109.834,88
18.1.	Steuern vom Einkommen und Ertrag	0,00	0,00	0,00	0,00
18.	Steuern vom Einkommen und Ertrag	0,00	0,00	0,00	0,00
19.	Ergebnis nach Steuern (Summe aus Z 17 und Z 18)	-23.943,68	12.750,00	-36.693,68	-109.834,88
20.1.	Auflösung von Kapitalrücklagen	0,00	0,00	0,00	0,00
20.	Auflösung von Kapitalrücklagen	0,00	0,00	0,00	0,00
21.1.	Auflösung gesetzlicher Rücklagen	0,00	0,00	0,00	0,00
21.2.	Auflösung satzungsgemäßer Rücklagen	0,00	0,00	0,00	0,00
21.3.	Auflösung anderer Rücklagen	0,00	0,00	0,00	0,00
21.	Auflösung von Gewinnrücklagen	0,00	0,00	0,00	0,00
22.1.	Zuweisung zu gesetzlichen Rücklagen	0,00	0,00	0,00	0,00
22.2.	Zuweisung zu satzungsgemäßen Rücklagen	0,00	0,00	0,00	0,00
22.3.	Zuweisung zu anderen Rücklagen	0,00	0,00	0,00	0,00
22.	Zuweisung zu Gewinnrücklagen	0,00	0,00	0,00	0,00
23.	Gewinnvortrag / Verlustvortrag aus dem Vorjahr	0,00	0,00	0,00	0,00
24.	Bilanzgewinn (-) / Bilanzverlust (+) (Summe aus Z 19 bis Z 23)	-23.943,68	12.750,00	-36.693,68	-109.834,88

Gewinn- und Verlustrechnung 2022

LI Tischler und der Holzgestaltenden Gewerbe

Position	Bezeichnung	GuV 2022 in EUR	VA 2022 in EUR	mehr/weniger in EUR	GuV 2021 in EUR
1.1.	Kammerumlage 1	0,00	0,00	0,00	0,00
1.2.	Kammerumlage 2	0,00	0,00	0,00	0,00
1.3.	Grundumlagen	-460.528,34	-407.090,00	-53.438,34	-475.095,98
1.4.	Gebühren für Sonderleistungen	0,00	0,00	0,00	0,00
1.5.	Waren- und Leistungserlöse	0,00	0,00	0,00	0,00
1.	Umsatzerlöse, Umlagen und Gebühren	-460.528,34	-407.090,00	-53.438,34	-475.095,98
2.1.	Veränderungen des Bestands an fertigen und unfertigen Erzeugnissen sowie an noch nicht abrechenbaren Leistungen	0,00	0,00	0,00	0,00
2.	Veränderungen des Bestands an fertigen und unfertigen Erzeugnissen sowie an noch nicht abrechenbaren Leistungen	0,00	0,00	0,00	0,00
3.	Andere aktivierte Eigenleistungen	0,00	0,00	0,00	0,00
4.1.	Erträge aus dem Abgang vom und der Zuschreibung zum Anlagevermögen mit Ausnahme der Finanzanlagen	0,00	0,00	0,00	0,00
4.2.	Erträge aus der Auflösung von Rückstellungen	0,00	0,00	0,00	0,00
4.3.	Übrige sonstige betriebliche Erträge	-6.576,50	0,00	-6.576,50	0,00
4.4.	Zuschüsse, Förderungsbeiträge, Straf gelder	-13.140,00	-2.000,00	-11.140,00	-16.350,00
4.	Sonstige betriebliche Erträge	-19.716,50	-2.000,00	-17.716,50	-16.350,00
5.1.	Materialaufwand	0,00	0,00	0,00	0,00
5.2.	Aufwendungen für bezogene Leistungen	0,00	0,00	0,00	0,00
5.	Aufwendungen für Material und sonstige bezogene Leistungen	0,00	0,00	0,00	0,00
6.1.	Löhne	0,00	0,00	0,00	0,00
6.2.	Gehälter	40.171,12	36.980,00	3.191,12	38.989,49
6.3.	Aufwendungen für Abfertigungen	1.375,42	890,00	485,42	3.485,02
6.4.	Aufwendungen für Altersversorgung	5.520,00	5.430,00	90,00	3.590,04
6.5.	Aufwendungen für gesetzlich vorgeschriebene Sozialabgaben sowie vom Entgelt abhängige Abgaben und Pflichtbeiträge	10.008,61	9.270,00	738,61	9.677,17
6.6.	Sonstige Sozialaufwendungen	0,00	0,00	0,00	0,00
6.	Personalaufwand	57.075,15	52.570,00	4.505,15	55.741,72
7.1.	Abschreibung auf immaterielle Gegenstände des Anlagevermögens und Sachanlagen	0,00	0,00	0,00	0,00
7.2.	Abschreibungen auf Umlaufvermögen	0,00	0,00	0,00	0,00
7.	Abschreibungen	0,00	0,00	0,00	0,00
8.1.	Sonstige Steuern und Abgaben	0,00	0,00	0,00	0,00
8.2.	Instandhaltung und Reinigung durch Dritte, Energie und Entsorgung	595,57	530,00	65,57	299,89
8.3.	Transport-, Reise- und Fahrtaufwand, Nachrichtenaufwand	15.071,20	20.960,00	-5.888,80	6.188,58
8.4.	Miet-, Pacht-, Leasing- und Lizenz aufwand	747,50	2.800,00	-2.052,50	0,00
8.5.	Aufwendungen für Vortragende und Prüfer, beigestelltes Personal	826,00	23.200,00	-22.374,00	1.935,33
8.6.	Funktionsentschädigungen	32.400,00	32.400,00	0,00	32.400,00
8.7.	Mitgliederbetreuung, Kommunikation und Büroaufwand	175.289,80	151.990,00	23.299,80	113.572,66
8.8.	Förderungsbeiträge und Zuschüsse	51.551,84	83.500,00	-31.948,16	77.666,34
8.9.	Übrige betriebliche Aufwendungen	46.398,48	56.760,00	-10.361,52	44.672,23
8.	Sonstige betriebliche Aufwendungen	322.880,39	372.140,00	-49.259,61	276.735,03
9.	Betriebserfolg (Zwischensumme aus Z 1 bis Z 8)	-100.289,30	15.620,00	-115.909,30	-158.969,23

Gewinn- und Verlustrechnung 2022

LI Tischler und der Holzgestaltenden Gewerbe

Position	Bezeichnung	GuV 2022 in EUR	VA 2022 in EUR	mehr/weniger in EUR	GuV 2021 in EUR
10.1.	Erträge aus Beteiligungen verbundener Unternehmen	0,00	0,00	0,00	0,00
10.2.	Erträge aus anderen Beteiligungen	0,00	0,00	0,00	0,00
10.	Erträge aus Beteiligungen	0,00	0,00	0,00	0,00
11.1.	Erträge aus anderen Wertpapieren und Ausleihungen des Finanzanlagevermögens	18.943,32	-1.840,00	20.783,32	-1.774,51
11.2.	Erträge aus anderen Wertpapieren und Ausleihungen des Finanzanlagevermögens verbundener Unternehmen	0,00	0,00	0,00	0,00
11.	Erträge aus anderen Wertpapieren und Ausleihungen des Finanzanlagevermögens	18.943,32	-1.840,00	20.783,32	-1.774,51
12.1.	Sonstige Zinsen und ähnliche Erträge verbundener Unternehmen	-3.512,00	-5.950,00	2.438,00	-7.355,00
12.2.	Sonstige Zinsen und ähnliche Erträge sonstige	0,00	0,00	0,00	0,00
12.	Sonstige Zinsen und ähnliche Erträge	-3.512,00	-5.950,00	2.438,00	-7.355,00
13.1.	Erträge aus dem Abgang von und der Zuschreibung zu Finanzanlagen und Wertpapieren des Umlaufvermögens	0,00	0,00	0,00	0,00
13.	Erträge aus dem Abgang von und der Zuschreibung zu Finanzanlagen und Wertpapieren des Umlaufvermögens	0,00	0,00	0,00	0,00
14.1.	Abschreibungen auf Finanzanlagen und Wertpapiere des Umlaufvermögens	0,00	0,00	0,00	0,00
14.2.	Aufwendungen aus verbundenen Unternehmen	0,00	0,00	0,00	0,00
14.3.	Aufwendungen sonstige	0,00	0,00	0,00	0,00
14.	Aufwendungen aus Finanzanlagen und aus Wertpapieren des Umlaufvermögens	0,00	0,00	0,00	0,00
15.1.	Zinsen und ähnliche Aufwendungen an verbundene Unternehmen	0,00	0,00	0,00	0,00
15.2.	Zinsen und ähnliche Aufwendungen sonstige	0,00	0,00	0,00	0,00
15.3.	Nicht ausgenutzte Lieferantenskonti	0,00	0,00	0,00	0,00
15.	Zinsen und ähnliche Aufwendungen	0,00	0,00	0,00	0,00
16.	Finanzerfolg (Zwischensumme aus Z 10 bis Z 15)	15.431,32	-7.790,00	23.221,32	-9.129,51
17.	Ergebnis vor Steuern (Summe aus Z 9 und Z 16)	-84.857,98	7.830,00	-92.687,98	-168.098,74
18.1.	Steuern vom Einkommen und Ertrag	0,00	0,00	0,00	0,00
18.	Steuern vom Einkommen und Ertrag	0,00	0,00	0,00	0,00
19.	Ergebnis nach Steuern (Summe aus Z 17 und Z 18)	-84.857,98	7.830,00	-92.687,98	-168.098,74
20.1.	Auflösung von Kapitalrücklagen	0,00	0,00	0,00	0,00
20.	Auflösung von Kapitalrücklagen	0,00	0,00	0,00	0,00
21.1.	Auflösung gesetzlicher Rücklagen	0,00	0,00	0,00	0,00
21.2.	Auflösung satzungsgemäßer Rücklagen	0,00	0,00	0,00	0,00
21.3.	Auflösung anderer Rücklagen	0,00	0,00	0,00	0,00
21.	Auflösung von Gewinnrücklagen	0,00	0,00	0,00	0,00
22.1.	Zuweisung zu gesetzlichen Rücklagen	0,00	0,00	0,00	0,00
22.2.	Zuweisung zu satzungsgemäßen Rücklagen	0,00	0,00	0,00	0,00
22.3.	Zuweisung zu anderen Rücklagen	84.857,98	10.000,00	74.857,98	138.098,74
22.	Zuweisung zu Gewinnrücklagen	84.857,98	10.000,00	74.857,98	138.098,74
23.	Gewinnvortrag / Verlustvortrag aus dem Vorjahr	0,00	0,00	0,00	0,00
24.	Bilanzgewinn (-) / Bilanzverlust (+) (Summe aus Z 19 bis Z 23)	0,00	17.830,00	-17.830,00	-30.000,00

Gewinn- und Verlustrechnung 2022

LI Metalltechniker

Position	Bezeichnung	G & V 2022 in EUR	VA 2022 in EUR	mehr/weniger in EUR	G & V 2021 in EUR
1.1.	Kammerumlage 1	0,00	0,00	0,00	0,00
1.2.	Kammerumlage 2	0,00	0,00	0,00	0,00
1.3.	Grundumlagen	-196.968,66	-166.950,00	-30.018,66	-204.959,01
1.4.	Gebühren für Sonderleistungen	0,00	0,00	0,00	0,00
1.5.	Waren- und Leistungserlöse	0,00	0,00	0,00	0,00
1.	Umsatzerlöse, Umlagen und Gebühren	-196.968,66	-166.950,00	-30.018,66	-204.959,01
2.1.	Veränderungen des Bestands an fertigen und unfertigen Erzeugnissen sowie an noch nicht abrechenbaren Leistungen	0,00	0,00	0,00	0,00
2.	Veränderungen des Bestands an fertigen und unfertigen Erzeugnissen sowie an noch nicht abrechenbaren Leistungen	0,00	0,00	0,00	0,00
3.	Andere aktivierte Eigenleistungen	0,00	0,00	0,00	0,00
4.1.	Erträge aus dem Abgang vom und der Zuschreibung zum Anlagevermögen mit Ausnahme der Finanzanlagen	0,00	0,00	0,00	0,00
4.2.	Erträge aus der Auflösung von Rückstellungen	0,00	0,00	0,00	0,00
4.3.	Übrige sonstige betriebliche Erträge	0,00	0,00	0,00	0,00
4.4.	Zuschüsse, Förderungsbeiträge, Straf gelder	0,00	0,00	0,00	-12.025,00
4.	Sonstige betriebliche Erträge	0,00	0,00	0,00	-12.025,00
5.1.	Materialaufwand	0,00	0,00	0,00	0,00
5.2.	Aufwendungen für bezogene Leistungen	0,00	0,00	0,00	0,00
5.	Aufwendungen für Material und sonstige bezogene Leistungen	0,00	0,00	0,00	0,00
6.1.	Löhne	0,00	0,00	0,00	0,00
6.2.	Gehälter	27.928,94	29.920,00	-1.991,06	29.051,23
6.3.	Aufwendungen für Abfertigungen	1.006,54	720,00	286,54	2.230,32
6.4.	Aufwendungen für Altersversorgung	3.840,00	4.390,00	-550,00	2.300,04
6.5.	Aufwendungen für gesetzlich vorgeschriebene Sozialabgaben sowie vom Entgelt abhängige Abgaben und Pflichtbeiträge	6.958,16	7.500,00	-541,84	7.216,95
6.6.	Sonstige Sozialaufwendungen	0,00	0,00	0,00	0,00
6.	Personalaufwand	39.733,64	42.530,00	-2.796,36	40.798,54
7.1.	Abschreibung auf immaterielle Gegenstände des Anlagevermögens und Sachanlagen	0,00	0,00	0,00	0,00
7.2.	Abschreibungen auf Umlaufvermögen	0,00	0,00	0,00	0,00
7.	Abschreibungen	0,00	0,00	0,00	0,00
8.1.	Sonstige Steuern und Abgaben	0,00	0,00	0,00	0,00
8.2.	Instandhaltung und Reinigung durch Dritte, Energie und Entsorgung	269,22	1.240,00	-970,78	297,41
8.3.	Transport-, Reise- und Fahrtaufwand, Nachrichtenaufwand	8.462,92	11.250,00	-2.787,08	6.863,49
8.4.	Miet-, Pacht-, Leasing- und Lizenz aufwand	0,00	0,00	0,00	0,00
8.5.	Aufwendungen für Vortragende und Prüfer, beigestelltes Personal	0,00	3.000,00	-3.000,00	520,00
8.6.	Funktionsentschädigungen	31.800,00	34.800,00	-3.000,00	31.800,00
8.7.	Mitgliederbetreuung, Kommunikation und Büroaufwand	65.642,07	61.910,00	3.732,07	98.100,01
8.8.	Förderungsbeiträge und Zuschüsse	38.218,23	36.000,00	2.218,23	12.530,62
8.9.	Übrige betriebliche Aufwendungen	20.477,33	19.200,00	1.277,33	17.831,68
8.	Sonstige betriebliche Aufwendungen	164.869,77	167.400,00	-2.530,23	167.943,21
9.	Betriebserfolg (Zwischensumme aus Z 1 bis Z 8)	7.634,75	42.980,00	-35.345,25	-8.242,26

Gewinn- und Verlustrechnung 2022

LI Metalltechniker

Position	Bezeichnung	G & V 2022 in EUR	VA 2022 in EUR	mehr/weniger in EUR	G & V 2021 in EUR
10.1.	Erträge aus Beteiligungen verbundener Unternehmen	0,00	0,00	0,00	0,00
10.2.	Erträge aus anderen Beteiligungen	0,00	0,00	0,00	0,00
10.	Erträge aus Beteiligungen	0,00	0,00	0,00	0,00
11.1.	Erträge aus anderen Wertpapieren und Ausleihungen des Finanzanlagevermögens	2.170,47	-330,00	2.500,47	-234,46
11.2.	Erträge aus anderen Wertpapieren und Ausleihungen des Finanzanlagevermögens verbundener Unternehmen	0,00	0,00	0,00	0,00
11.	Erträge aus anderen Wertpapieren und Ausleihungen des Finanzanlagevermögens	2.170,47	-330,00	2.500,47	-234,46
12.1.	Sonstige Zinsen und ähnliche Erträge verbundener Unternehmen	-2.321,00	-4.200,00	1.879,00	-5.200,00
12.2.	Sonstige Zinsen und ähnliche Erträge sonstige	0,00	0,00	0,00	0,00
12.	Sonstige Zinsen und ähnliche Erträge	-2.321,00	-4.200,00	1.879,00	-5.200,00
13.1.	Erträge aus dem Abgang von und der Zuschreibung zu Finanzanlagen und Wertpapieren des Umlaufvermögens	0,00	0,00	0,00	0,00
13.	Erträge aus dem Abgang von und der Zuschreibung zu Finanzanlagen und Wertpapieren des Umlaufvermögens	0,00	0,00	0,00	0,00
14.1.	Abschreibungen auf Finanzanlagen und Wertpapiere des Umlaufvermögens	0,00	0,00	0,00	0,00
14.2.	Aufwendungen aus verbundenen Unternehmen	0,00	0,00	0,00	0,00
14.3.	Aufwendungen sonstige	0,00	0,00	0,00	0,00
14.	Aufwendungen aus Finanzanlagen und aus Wertpapieren des Umlaufvermögens	0,00	0,00	0,00	0,00
15.1.	Zinsen und ähnliche Aufwendungen an verbundene Unternehmen	0,00	0,00	0,00	0,00
15.2.	Zinsen und ähnliche Aufwendungen sonstige	0,00	0,00	0,00	0,00
15.3.	Nicht ausgenutzte Lieferantenskonti	0,00	0,00	0,00	0,00
15.	Zinsen und ähnliche Aufwendungen	0,00	0,00	0,00	0,00
16.	Finanzerfolg (Zwischensumme aus Z 10 bis Z 15)	-150,53	-4.530,00	4.379,47	-5.434,46
17.	Ergebnis vor Steuern (Summe aus Z 9 und Z 16)	7.484,22	38.450,00	-30.965,78	-13.676,72
18.1.	Steuern vom Einkommen und Ertrag	0,00	0,00	0,00	0,00
18.	Steuern vom Einkommen und Ertrag	0,00	0,00	0,00	0,00
19.	Ergebnis nach Steuern (Summe aus Z 17 und Z 18)	7.484,22	38.450,00	-30.965,78	-13.676,72
20.1.	Auflösung von Kapitalrücklagen	0,00	0,00	0,00	0,00
20.	Auflösung von Kapitalrücklagen	0,00	0,00	0,00	0,00
21.1.	Auflösung gesetzlicher Rücklagen	0,00	0,00	0,00	0,00
21.2.	Auflösung satzungsgemäßer Rücklagen	0,00	0,00	0,00	0,00
21.3.	Auflösung anderer Rücklagen	-7.484,22	0,00	-7.484,22	0,00
21.	Auflösung von Gewinnrücklagen	-7.484,22	0,00	-7.484,22	0,00
22.1.	Zuweisung zu gesetzlichen Rücklagen	0,00	0,00	0,00	0,00
22.2.	Zuweisung zu satzungsgemäßen Rücklagen	0,00	0,00	0,00	0,00
22.3.	Zuweisung zu anderen Rücklagen	0,00	0,00	0,00	13.676,72
22.	Zuweisung zu Gewinnrücklagen	0,00	0,00	0,00	13.676,72
23.	Gewinnvortrag / Verlustvortrag aus dem Vorjahr	0,00	0,00	0,00	0,00
24.	Bilanzgewinn (-) / Bilanzverlust (+) (Summe aus Z 19 bis Z 23)	0,00	38.450,00	-38.450,00	0,00

Gewinn- und Verlustrechnung 2022

LI Sanitär-, Heizungs- und Lüftungstechniker

Position	Bezeichnung	GuV 2022 in EUR	VA 2022 in EUR	mehr/weniger in EUR	GuV 2021 in EUR
1.1.	Kammerumlage 1	0,00	0,00	0,00	0,00
1.2.	Kammerumlage 2	0,00	0,00	0,00	0,00
1.3.	Grundumlagen	-214.647,27	-186.150,00	-28.497,27	-214.370,72
1.4.	Gebühren für Sonderleistungen	0,00	0,00	0,00	0,00
1.5.	Waren- und Leistungserlöse	0,00	0,00	0,00	0,00
1.	Umsatzerlöse, Umlagen und Gebühren	-214.647,27	-186.150,00	-28.497,27	-214.370,72
2.1.	Veränderungen des Bestands an fertigen und unfertigen Erzeugnissen sowie an noch nicht abrechenbaren Leistungen	0,00	0,00	0,00	0,00
2.	Veränderungen des Bestands an fertigen und unfertigen Erzeugnissen sowie an noch nicht abrechenbaren Leistungen	0,00	0,00	0,00	0,00
3.	Andere aktivierte Eigenleistungen	0,00	0,00	0,00	0,00
4.1.	Erträge aus dem Abgang vom und der Zuschreibung zum Anlagevermögen mit Ausnahme der Finanzanlagen	0,00	0,00	0,00	0,00
4.2.	Erträge aus der Auflösung von Rückstellungen	0,00	0,00	0,00	0,00
4.3.	Übrige sonstige betriebliche Erträge	0,00	0,00	0,00	0,00
4.4.	Zuschüsse, Förderungsbeiträge, Straf gelder	0,00	0,00	0,00	0,00
4.	Sonstige betriebliche Erträge	0,00	0,00	0,00	0,00
5.1.	Materialaufwand	0,00	0,00	0,00	0,00
5.2.	Aufwendungen für bezogene Leistungen	0,00	0,00	0,00	0,00
5.	Aufwendungen für Material und sonstige bezogene Leistungen	0,00	0,00	0,00	0,00
6.1.	Löhne	0,00	0,00	0,00	0,00
6.2.	Gehälter	16.136,45	17.870,00	-1.733,55	17.896,79
6.3.	Aufwendungen für Abfertigungen	594,84	430,00	164,84	1.405,35
6.4.	Aufwendungen für Altersversorgung	2.229,96	2.620,00	-390,04	1.449,96
6.5.	Aufwendungen für gesetzlich vorgeschriebene Sozialabgaben sowie vom Entgelt abhängige Abgaben und Pflichtbeiträge	4.020,19	4.480,00	-459,81	4.448,35
6.6.	Sonstige Sozialaufwendungen	0,00	0,00	0,00	0,00
6.	Personalaufwand	22.981,44	25.400,00	-2.418,56	25.200,45
7.1.	Abschreibung auf immaterielle Gegenstände des Anlagevermögens und Sachanlagen	0,00	0,00	0,00	0,00
7.2.	Abschreibungen auf Umlaufvermögen	0,00	0,00	0,00	0,00
7.	Abschreibungen	0,00	0,00	0,00	0,00
8.1.	Sonstige Steuern und Abgaben	0,00	0,00	0,00	0,00
8.2.	Instandhaltung und Reinigung durch Dritte, Energie und Entsorgung	155,00	140,00	15,00	183,42
8.3.	Transport-, Reise- und Fahrtaufwand, Nachrichtenaufwand	16.683,15	18.650,00	-1.966,85	10.055,97
8.4.	Miet-, Pacht-, Leasing- und Lizenz aufwand	0,00	1.000,00	-1.000,00	0,00
8.5.	Aufwendungen für Vortragende und Prüfer, beigestelltes Personal	9.980,00	17.500,00	-7.520,00	3.000,00
8.6.	Funktionsentschädigungen	48.388,80	48.500,00	-111,20	48.388,80
8.7.	Mitgliederbetreuung, Kommunikation und Büroaufwand	114.139,88	55.780,00	58.359,88	61.681,41
8.8.	Förderungsbeiträge und Zuschüsse	16.343,14	13.500,00	2.843,14	6.614,01
8.9.	Übrige betriebliche Aufwendungen	14.008,90	15.110,00	-1.101,10	13.273,13
8.	Sonstige betriebliche Aufwendungen	219.698,87	170.180,00	49.518,87	143.196,74
9.	Betriebserfolg (Zwischensumme aus Z 1 bis Z 8)	28.033,04	9.430,00	18.603,04	-45.973,53

Gewinn- und Verlustrechnung 2022

LI Sanitär-, Heizungs- und Lüftungstechniker

Position	Bezeichnung	GuV 2022 in EUR	VA 2022 in EUR	mehr/weniger in EUR	GuV 2021 in EUR
10.1.	Erträge aus Beteiligungen verbundener Unternehmen	0,00	0,00	0,00	0,00
10.2.	Erträge aus anderen Beteiligungen	0,00	0,00	0,00	0,00
10.	Erträge aus Beteiligungen	0,00	0,00	0,00	0,00
11.1.	Erträge aus anderen Wertpapieren und Ausleihungen des Finanzanlagevermögens	566,43	-90,00	656,43	-64,50
11.2.	Erträge aus anderen Wertpapieren und Ausleihungen des Finanzanlagevermögens verbundener Unternehmen	0,00	0,00	0,00	0,00
11.	Erträge aus anderen Wertpapieren und Ausleihungen des Finanzanlagevermögens	566,43	-90,00	656,43	-64,50
12.1.	Sonstige Zinsen und ähnliche Erträge verbundener Unternehmen	-2.327,00	-3.820,00	1.493,00	-4.727,00
12.2.	Sonstige Zinsen und ähnliche Erträge sonstige	0,00	0,00	0,00	0,00
12.	Sonstige Zinsen und ähnliche Erträge	-2.327,00	-3.820,00	1.493,00	-4.727,00
13.1.	Erträge aus dem Abgang von und der Zuschreibung zu Finanzanlagen und Wertpapieren des Umlaufvermögens	0,00	0,00	0,00	0,00
13.	Erträge aus dem Abgang von und der Zuschreibung zu Finanzanlagen und Wertpapieren des Umlaufvermögens	0,00	0,00	0,00	0,00
14.1.	Abschreibungen auf Finanzanlagen und Wertpapiere des Umlaufvermögens	0,00	0,00	0,00	0,00
14.2.	Aufwendungen aus verbundenen Unternehmen	0,00	0,00	0,00	0,00
14.3.	Aufwendungen sonstige	0,00	0,00	0,00	0,00
14.	Aufwendungen aus Finanzanlagen und aus Wertpapieren des Umlaufvermögens	0,00	0,00	0,00	0,00
15.1.	Zinsen und ähnliche Aufwendungen an verbundene Unternehmen	0,00	0,00	0,00	0,00
15.2.	Zinsen und ähnliche Aufwendungen sonstige	0,00	0,00	0,00	0,00
15.3.	Nicht ausgenutzte Lieferantenskonti	0,00	0,00	0,00	0,00
15.	Zinsen und ähnliche Aufwendungen	0,00	0,00	0,00	0,00
16.	Finanzerfolg (Zwischensumme aus Z 10 bis Z 15)	-1.760,57	-3.910,00	2.149,43	-4.791,50
17.	Ergebnis vor Steuern (Summe aus Z 9 und Z 16)	26.272,47	5.520,00	20.752,47	-50.765,03
18.1.	Steuern vom Einkommen und Ertrag	0,00	0,00	0,00	0,00
18.	Steuern vom Einkommen und Ertrag	0,00	0,00	0,00	0,00
19.	Ergebnis nach Steuern (Summe aus Z 17 und Z 18)	26.272,47	5.520,00	20.752,47	-50.765,03
20.1.	Auflösung von Kapitalrücklagen	0,00	0,00	0,00	0,00
20.	Auflösung von Kapitalrücklagen	0,00	0,00	0,00	0,00
21.1.	Auflösung gesetzlicher Rücklagen	0,00	0,00	0,00	0,00
21.2.	Auflösung satzungsgemäßer Rücklagen	0,00	0,00	0,00	0,00
21.3.	Auflösung anderer Rücklagen	-26.272,47	0,00	-26.272,47	0,00
21.	Auflösung von Gewinnrücklagen	-26.272,47	0,00	-26.272,47	0,00
22.1.	Zuweisung zu gesetzlichen Rücklagen	0,00	0,00	0,00	0,00
22.2.	Zuweisung zu satzungsgemäßen Rücklagen	0,00	0,00	0,00	0,00
22.3.	Zuweisung zu anderen Rücklagen	0,00	0,00	0,00	40.765,03
22.	Zuweisung zu Gewinnrücklagen	0,00	0,00	0,00	40.765,03
23.	Gewinnvortrag / Verlustvortrag aus dem Vorjahr	0,00	0,00	0,00	0,00
24.	Bilanzgewinn (-) / Bilanzverlust (+) (Summe aus Z 19 bis Z 23)	0,00	5.520,00	-5.520,00	-10.000,00

Gewinn- und Verlustrechnung 2022

LI Elektro-, Gebäude-, Alarm- und Kommunikationstechniker

Position	Bezeichnung	GuV 2022 in EUR	VA 2022 in EUR	mehr/weniger in EUR	GuV 2021 in EUR
1.1.	Kammerumlage 1	0,00	0,00	0,00	0,00
1.2.	Kammerumlage 2	0,00	0,00	0,00	0,00
1.3.	Grundumlagen	-192.612,62	-158.580,00	-34.032,62	-189.632,26
1.4.	Gebühren für Sonderleistungen	0,00	0,00	0,00	0,00
1.5.	Waren- und Leistungserlöse	-162,00	0,00	-162,00	-119,90
1.	Umsatzerlöse, Umlagen und Gebühren	-192.774,62	-158.580,00	-34.194,62	-189.752,16
2.1.	Veränderungen des Bestands an fertigen und unfertigen Erzeugnissen sowie an noch nicht abrechenbaren Leistungen	0,00	0,00	0,00	0,00
2.	Veränderungen des Bestands an fertigen und unfertigen Erzeugnissen sowie an noch nicht abrechenbaren Leistungen	0,00	0,00	0,00	0,00
3.	Andere aktivierte Eigenleistungen	0,00	0,00	0,00	0,00
4.1.	Erträge aus dem Abgang vom und der Zuschreibung zum Anlagevermögen mit Ausnahme der Finanzanlagen	0,00	0,00	0,00	0,00
4.2.	Erträge aus der Auflösung von Rückstellungen	0,00	0,00	0,00	0,00
4.3.	Übrige sonstige betriebliche Erträge	-392,01	0,00	-392,01	0,00
4.4.	Zuschüsse, Förderungsbeiträge, Straf gelder	0,00	0,00	0,00	0,00
4.	Sonstige betriebliche Erträge	-392,01	0,00	-392,01	0,00
5.1.	Materialaufwand	0,00	0,00	0,00	0,00
5.2.	Aufwendungen für bezogene Leistungen	0,00	0,00	0,00	0,00
5.	Aufwendungen für Material und sonstige bezogene Leistungen	0,00	0,00	0,00	0,00
6.1.	Löhne	0,00	0,00	0,00	0,00
6.2.	Gehälter	29.057,25	30.120,00	-1.062,75	29.262,73
6.3.	Aufwendungen für Abfertigungen	1.039,16	730,00	309,16	2.126,53
6.4.	Aufwendungen für Altersversorgung	3.999,96	4.420,00	-420,04	2.190,00
6.5.	Aufwendungen für gesetzlich vorgeschriebene Sozialabgaben sowie vom Entgelt abhängige Abgaben und Pflichtbeiträge	7.239,33	7.540,00	-300,67	7.260,81
6.6.	Sonstige Sozialaufwendungen	0,00	0,00	0,00	0,00
6.	Personalaufwand	41.335,70	42.810,00	-1.474,30	40.840,07
7.1.	Abschreibung auf immaterielle Gegenstände des Anlagevermögens und Sachanlagen	0,00	0,00	0,00	0,00
7.2.	Abschreibungen auf Umlaufvermögen	0,00	0,00	0,00	0,00
7.	Abschreibungen	0,00	0,00	0,00	0,00
8.1.	Sonstige Steuern und Abgaben	0,00	0,00	0,00	0,00
8.2.	Instandhaltung und Reinigung durch Dritte, Energie und Entsorgung	277,38	250,00	27,38	1.113,94
8.3.	Transport-, Reise- und Fahrtaufwand, Nachrichtenaufwand	12.692,65	10.200,00	2.492,65	9.454,60
8.4.	Miet-, Pacht-, Leasing- und Lizenz aufwand	880,00	500,00	380,00	0,00
8.5.	Aufwendungen für Vortragende und Prüfer, beigestelltes Personal	0,00	1.500,00	-1.500,00	614,80
8.6.	Funktionsentschädigungen	24.420,00	25.620,00	-1.200,00	25.620,00
8.7.	Mitgliederbetreuung, Kommunikation und Büroaufwand	64.591,87	65.880,00	-1.288,13	44.334,59
8.8.	Förderungsbeiträge und Zuschüsse	52.315,12	39.400,00	12.915,12	18.525,56
8.9.	Übrige betriebliche Aufwendungen	24.422,61	22.670,00	1.752,61	24.366,85
8.	Sonstige betriebliche Aufwendungen	179.599,63	166.020,00	13.579,63	124.030,34
9.	Betriebserfolg (Zwischensumme aus Z 1 bis Z 8)	27.768,70	50.250,00	-22.481,30	-24.881,75

Gewinn- und Verlustrechnung 2022

LI Elektro-, Gebäude-, Alarm- und Kommunikationstechniker

Position	Bezeichnung	GuV 2022 in EUR	VA 2022 in EUR	mehr/weniger in EUR	GuV 2021 in EUR
10.1.	Erträge aus Beteiligungen verbundener Unternehmen	0,00	0,00	0,00	0,00
10.2.	Erträge aus anderen Beteiligungen	0,00	0,00	0,00	0,00
10.	Erträge aus Beteiligungen	0,00	0,00	0,00	0,00
11.1.	Erträge aus anderen Wertpapieren und Ausleihungen des Finanzanlagevermögens	955,02	-140,00	1.095,02	-112,30
11.2.	Erträge aus anderen Wertpapieren und Ausleihungen des Finanzanlagevermögens verbundener Unternehmen	0,00	0,00	0,00	0,00
11.	Erträge aus anderen Wertpapieren und Ausleihungen des Finanzanlagevermögens	955,02	-140,00	1.095,02	-112,30
12.1.	Sonstige Zinsen und ähnliche Erträge verbundener Unternehmen	-2.116,00	-3.650,00	1.534,00	-4.519,00
12.2.	Sonstige Zinsen und ähnliche Erträge sonstige	0,00	0,00	0,00	0,00
12.	Sonstige Zinsen und ähnliche Erträge	-2.116,00	-3.650,00	1.534,00	-4.519,00
13.1.	Erträge aus dem Abgang von und der Zuschreibung zu Finanzanlagen und Wertpapieren des Umlaufvermögens	0,00	0,00	0,00	0,00
13.	Erträge aus dem Abgang von und der Zuschreibung zu Finanzanlagen und Wertpapieren des Umlaufvermögens	0,00	0,00	0,00	0,00
14.1.	Abschreibungen auf Finanzanlagen und Wertpapiere des Umlaufvermögens	0,00	0,00	0,00	0,00
14.2.	Aufwendungen aus verbundenen Unternehmen	0,00	0,00	0,00	0,00
14.3.	Aufwendungen sonstige	0,00	0,00	0,00	0,00
14.	Aufwendungen aus Finanzanlagen und aus Wertpapieren des Umlaufvermögens	0,00	0,00	0,00	0,00
15.1.	Zinsen und ähnliche Aufwendungen an verbundene Unternehmen	0,00	0,00	0,00	0,00
15.2.	Zinsen und ähnliche Aufwendungen sonstige	0,00	0,00	0,00	0,00
15.3.	Nicht ausgenutzte Lieferantenskonti	0,00	0,00	0,00	0,00
15.	Zinsen und ähnliche Aufwendungen	0,00	0,00	0,00	0,00
16.	Finanzerfolg (Zwischensumme aus Z 10 bis Z 15)	-1.160,98	-3.790,00	2.629,02	-4.631,30
17.	Ergebnis vor Steuern (Summe aus Z 9 und Z 16)	26.607,72	46.460,00	-19.852,28	-29.513,05
18.1.	Steuern vom Einkommen und Ertrag	0,00	0,00	0,00	0,00
18.	Steuern vom Einkommen und Ertrag	0,00	0,00	0,00	0,00
19.	Ergebnis nach Steuern (Summe aus Z 17 und Z 18)	26.607,72	46.460,00	-19.852,28	-29.513,05
20.1.	Auflösung von Kapitalrücklagen	0,00	0,00	0,00	0,00
20.	Auflösung von Kapitalrücklagen	0,00	0,00	0,00	0,00
21.1.	Auflösung gesetzlicher Rücklagen	0,00	0,00	0,00	0,00
21.2.	Auflösung satzungsgemäßer Rücklagen	0,00	0,00	0,00	0,00
21.3.	Auflösung anderer Rücklagen	-26.607,72	-35.000,00	8.392,28	0,00
21.	Auflösung von Gewinnrücklagen	-26.607,72	-35.000,00	8.392,28	0,00
22.1.	Zuweisung zu gesetzlichen Rücklagen	0,00	0,00	0,00	0,00
22.2.	Zuweisung zu satzungsgemäßen Rücklagen	0,00	0,00	0,00	0,00
22.3.	Zuweisung zu anderen Rücklagen	0,00	0,00	0,00	29.513,05
22.	Zuweisung zu Gewinnrücklagen	0,00	0,00	0,00	29.513,05
23.	Gewinnvortrag / Verlustvortrag aus dem Vorjahr	0,00	0,00	0,00	0,00
24.	Bilanzgewinn (-) / Bilanzverlust (+) (Summe aus Z 19 bis Z 23)	0,00	11.460,00	-11.460,00	0,00

Gewinn- und Verlustrechnung 2022

LI Mechatroniker

Position	Bezeichnung	G & V 2022 in EUR	VA 2022 in EUR	mehr/weniger in EUR	G & V 2021 in EUR
1.1.	Kammerumlage 1	0,00	0,00	0,00	0,00
1.2.	Kammerumlage 2	0,00	0,00	0,00	0,00
1.3.	Grundumlagen	-103.971,93	-79.950,00	-24.021,93	-107.630,28
1.4.	Gebühren für Sonderleistungen	0,00	0,00	0,00	0,00
1.5.	Waren- und Leistungserlöse	0,00	-500,00	500,00	-1.682,00
1.	Umsatzerlöse, Umlagen und Gebühren	-103.971,93	-80.450,00	-23.521,93	-109.312,28
2.1.	Veränderungen des Bestands an fertigen und unfertigen Erzeugnissen sowie an noch nicht abrechenbaren Leistungen	0,00	0,00	0,00	0,00
2.	Veränderungen des Bestands an fertigen und unfertigen Erzeugnissen sowie an noch nicht abrechenbaren Leistungen	0,00	0,00	0,00	0,00
3.	Andere aktivierte Eigenleistungen	0,00	0,00	0,00	0,00
4.1.	Erträge aus dem Abgang vom und der Zuschreibung zum Anlagevermögen mit Ausnahme der Finanzanlagen	0,00	0,00	0,00	0,00
4.2.	Erträge aus der Auflösung von Rückstellungen	0,00	0,00	0,00	0,00
4.3.	Übrige sonstige betriebliche Erträge	0,00	0,00	0,00	0,00
4.4.	Zuschüsse, Förderungsbeiträge, Straf gelder	0,00	0,00	0,00	0,00
4.	Sonstige betriebliche Erträge	0,00	0,00	0,00	0,00
5.1.	Materialaufwand	0,00	0,00	0,00	0,00
5.2.	Aufwendungen für bezogene Leistungen	0,00	0,00	0,00	0,00
5.	Aufwendungen für Material und sonstige bezogene Leistungen	0,00	0,00	0,00	0,00
6.1.	Löhne	0,00	0,00	0,00	0,00
6.2.	Gehälter	19.070,55	19.740,00	-669,45	20.110,32
6.3.	Aufwendungen für Abfertigungen	678,37	480,00	198,37	1.568,38
6.4.	Aufwendungen für Altersversorgung	2.619,96	2.900,00	-280,04	1.620,00
6.5.	Aufwendungen für gesetzlich vorgeschriebene Sozialabgaben sowie vom Entgelt abhängige Abgaben und Pflichtbeiträge	4.751,23	4.950,00	-198,77	4.997,42
6.6.	Sonstige Sozialaufwendungen	0,00	0,00	0,00	0,00
6.	Personalaufwand	27.120,11	28.070,00	-949,89	28.296,12
7.1.	Abschreibung auf immaterielle Gegenstände des Anlagevermögens und Sachanlagen	0,00	0,00	0,00	0,00
7.2.	Abschreibungen auf Umlaufvermögen	0,00	0,00	0,00	0,00
7.	Abschreibungen	0,00	0,00	0,00	0,00
8.1.	Sonstige Steuern und Abgaben	0,00	0,00	0,00	0,00
8.2.	Instandhaltung und Reinigung durch Dritte, Energie und Entsorgung	182,21	160,00	22,21	205,72
8.3.	Transport-, Reise- und Fahrtaufwand, Nachrichtenaufwand	3.310,42	6.650,00	-3.339,58	1.542,16
8.4.	Miet-, Pacht-, Leasing- und Lizenz aufwand	0,00	0,00	0,00	0,00
8.5.	Aufwendungen für Vortragende und Prüfer, beigestelltes Personal	0,00	2.000,00	-2.000,00	34,80
8.6.	Funktionsentschädigungen	18.194,40	18.200,00	-5,60	18.194,40
8.7.	Mitgliederbetreuung, Kommunikation und Büroaufwand	9.911,41	16.210,00	-6.298,59	8.245,08
8.8.	Förderungsbeiträge und Zuschüsse	27.264,54	32.500,00	-5.235,46	13.704,09
8.9.	Übrige betriebliche Aufwendungen	13.169,13	13.430,00	-260,87	12.296,98
8.	Sonstige betriebliche Aufwendungen	72.032,11	89.150,00	-17.117,89	54.223,23
9.	Betriebserfolg (Zwischensumme aus Z 1 bis Z 8)	-4.819,71	36.770,00	-41.589,71	-26.792,93

Gewinn- und Verlustrechnung 2022

LI Mechatroniker

Position	Bezeichnung	G & V 2022 in EUR	VA 2022 in EUR	mehr/weniger in EUR	G & V 2021 in EUR
10.1.	Erträge aus Beteiligungen verbundener Unternehmen	0,00	0,00	0,00	0,00
10.2.	Erträge aus anderen Beteiligungen	0,00	0,00	0,00	0,00
10.	Erträge aus Beteiligungen	0,00	0,00	0,00	0,00
11.1.	Erträge aus anderen Wertpapieren und Ausleihungen des Finanzanlagevermögens	1.313,05	-210,00	1.523,05	-144,96
11.2.	Erträge aus anderen Wertpapieren und Ausleihungen des Finanzanlagevermögens verbundener Unternehmen	0,00	0,00	0,00	0,00
11.	Erträge aus anderen Wertpapieren und Ausleihungen des Finanzanlagevermögens	1.313,05	-210,00	1.523,05	-144,96
12.1.	Sonstige Zinsen und ähnliche Erträge verbundener Unternehmen	-1.923,00	-3.270,00	1.347,00	-4.052,00
12.2.	Sonstige Zinsen und ähnliche Erträge sonstige	0,00	0,00	0,00	0,00
12.	Sonstige Zinsen und ähnliche Erträge	-1.923,00	-3.270,00	1.347,00	-4.052,00
13.1.	Erträge aus dem Abgang von und der Zuschreibung zu Finanzanlagen und Wertpapieren des Umlaufvermögens	0,00	0,00	0,00	0,00
13.	Erträge aus dem Abgang von und der Zuschreibung zu Finanzanlagen und Wertpapieren des Umlaufvermögens	0,00	0,00	0,00	0,00
14.1.	Abschreibungen auf Finanzanlagen und Wertpapiere des Umlaufvermögens	0,00	0,00	0,00	0,00
14.2.	Aufwendungen aus verbundenen Unternehmen	0,00	0,00	0,00	0,00
14.3.	Aufwendungen sonstige	0,00	0,00	0,00	0,00
14.	Aufwendungen aus Finanzanlagen und aus Wertpapieren des Umlaufvermögens	0,00	0,00	0,00	0,00
15.1.	Zinsen und ähnliche Aufwendungen an verbundene Unternehmen	0,00	0,00	0,00	0,00
15.2.	Zinsen und ähnliche Aufwendungen sonstige	0,00	0,00	0,00	0,00
15.3.	Nicht ausgenutzte Lieferantenskonti	0,00	0,00	0,00	0,00
15.	Zinsen und ähnliche Aufwendungen	0,00	0,00	0,00	0,00
16.	Finanzerfolg (Zwischensumme aus Z 10 bis Z 15)	-609,95	-3.480,00	2.870,05	-4.196,96
17.	Ergebnis vor Steuern (Summe aus Z 9 und Z 16)	-5.429,66	33.290,00	-38.719,66	-30.989,89
18.1.	Steuern vom Einkommen und Ertrag	0,00	0,00	0,00	0,00
18.	Steuern vom Einkommen und Ertrag	0,00	0,00	0,00	0,00
19.	Ergebnis nach Steuern (Summe aus Z 17 und Z 18)	-5.429,66	33.290,00	-38.719,66	-30.989,89
20.1.	Auflösung von Kapitalrücklagen	0,00	0,00	0,00	0,00
20.	Auflösung von Kapitalrücklagen	0,00	0,00	0,00	0,00
21.1.	Auflösung gesetzlicher Rücklagen	0,00	0,00	0,00	0,00
21.2.	Auflösung satzungsgemäßer Rücklagen	0,00	0,00	0,00	0,00
21.3.	Auflösung anderer Rücklagen	0,00	-20.000,00	20.000,00	0,00
21.	Auflösung von Gewinnrücklagen	0,00	-20.000,00	20.000,00	0,00
22.1.	Zuweisung zu gesetzlichen Rücklagen	0,00	0,00	0,00	0,00
22.2.	Zuweisung zu satzungsgemäßen Rücklagen	0,00	0,00	0,00	0,00
22.3.	Zuweisung zu anderen Rücklagen	0,00	0,00	0,00	30.989,89
22.	Zuweisung zu Gewinnrücklagen	0,00	0,00	0,00	30.989,89
23.	Gewinnvortrag / Verlustvortrag aus dem Vorjahr	0,00	0,00	0,00	0,00
24.	Bilanzgewinn (-) / Bilanzverlust (+) (Summe aus Z 19 bis Z 23)	-5.429,66	13.290,00	-18.719,66	0,00

Gewinn- und Verlustrechnung 2022

LI Kraftfahrzeugtechniker

Position	Bezeichnung	GuV 2022 in EUR	VA 2022 in EUR	mehr/weniger in EUR	GuV 2021 in EUR
1.1.	Kammerumlage 1	0,00	0,00	0,00	0,00
1.2.	Kammerumlage 2	0,00	0,00	0,00	0,00
1.3.	Grundumlagen	-221.237,35	-180.110,00	-41.127,35	-228.096,82
1.4.	Gebühren für Sonderleistungen	-270,00	0,00	-270,00	-90,00
1.5.	Waren- und Leistungserlöse	-100,00	-5.000,00	4.900,00	-220,00
1.	Umsatzerlöse, Umlagen und Gebühren	-221.607,35	-185.110,00	-36.497,35	-228.406,82
2.1.	Veränderungen des Bestands an fertigen und unfertigen Erzeugnissen sowie an noch nicht abrechenbaren Leistungen	0,00	0,00	0,00	0,00
2.	Veränderungen des Bestands an fertigen und unfertigen Erzeugnissen sowie an noch nicht abrechenbaren Leistungen	0,00	0,00	0,00	0,00
3.	Andere aktivierte Eigenleistungen	0,00	0,00	0,00	0,00
4.1.	Erträge aus dem Abgang vom und der Zuschreibung zum Anlagevermögen mit Ausnahme der Finanzanlagen	0,00	0,00	0,00	0,00
4.2.	Erträge aus der Auflösung von Rückstellungen	0,00	0,00	0,00	0,00
4.3.	Übrige sonstige betriebliche Erträge	-225,00	0,00	-225,00	-3.810,00
4.4.	Zuschüsse, Förderungsbeiträge, Straf gelder	-1.200,00	0,00	-1.200,00	-1.800,00
4.	Sonstige betriebliche Erträge	-1.425,00	0,00	-1.425,00	-5.610,00
5.1.	Materialaufwand	0,00	0,00	0,00	0,00
5.2.	Aufwendungen für bezogene Leistungen	0,00	0,00	0,00	0,00
5.	Aufwendungen für Material und sonstige bezogene Leistungen	0,00	0,00	0,00	0,00
6.1.	Löhne	0,00	0,00	0,00	0,00
6.2.	Gehälter	28.379,14	26.600,00	1.779,14	22.012,47
6.3.	Aufwendungen für Abfertigungen	974,67	640,00	334,67	2.440,21
6.4.	Aufwendungen für Altersversorgung	3.900,00	3.900,00	0,00	2.520,00
6.5.	Aufwendungen für gesetzlich vorgeschriebene Sozialabgaben sowie vom Entgelt abhängige Abgaben und Pflichtbeiträge	7.070,62	6.660,00	410,62	5.458,77
6.6.	Sonstige Sozialaufwendungen	0,00	0,00	0,00	0,00
6.	Personalaufwand	40.324,43	37.800,00	2.524,43	32.431,45
7.1.	Abschreibung auf immaterielle Gegenstände des Anlagevermögens und Sachanlagen	0,00	0,00	0,00	193,50
7.2.	Abschreibungen auf Umlaufvermögen	0,00	0,00	0,00	0,00
7.	Abschreibungen	0,00	0,00	0,00	193,50
8.1.	Sonstige Steuern und Abgaben	0,00	0,00	0,00	0,00
8.2.	Instandhaltung und Reinigung durch Dritte, Energie und Entsorgung	280,10	250,00	30,10	255,27
8.3.	Transport-, Reise- und Fahrtaufwand, Nachrichtenaufwand	14.828,01	13.500,00	1.328,01	8.682,39
8.4.	Miet-, Pacht-, Leasing- und Lizenz aufwand	900,00	0,00	900,00	200,00
8.5.	Aufwendungen für Vortragende und Prüfer, beigestelltes Personal	25.165,00	40.700,00	-15.535,00	32.737,20
8.6.	Funktionsentschädigungen	40.528,80	36.390,00	4.138,80	44.668,80
8.7.	Mitgliederbetreuung, Kommunikation und Büroaufwand	42.335,99	35.810,00	6.525,99	68.118,32
8.8.	Förderungsbeiträge und Zuschüsse	66.053,41	45.100,00	20.953,41	23.380,39
8.9.	Übrige betriebliche Aufwendungen	17.520,46	17.230,00	290,46	16.842,32
8.	Sonstige betriebliche Aufwendungen	207.611,77	188.980,00	18.631,77	194.884,69
9.	Betriebserfolg (Zwischensumme aus Z 1 bis Z 8)	24.903,85	41.670,00	-16.766,15	-6.507,18

Gewinn- und Verlustrechnung 2022

LI Kraftfahrzeugtechniker

Position	Bezeichnung	GuV 2022 in EUR	VA 2022 in EUR	mehr/weniger in EUR	GuV 2021 in EUR
10.1.	Erträge aus Beteiligungen verbundener Unternehmen	0,00	0,00	0,00	0,00
10.2.	Erträge aus anderen Beteiligungen	0,00	0,00	0,00	0,00
10.	Erträge aus Beteiligungen	0,00	0,00	0,00	0,00
11.1.	Erträge aus anderen Wertpapieren und Ausleihungen des Finanzanlagevermögens	1.058,16	-160,00	1.218,16	-136,94
11.2.	Erträge aus anderen Wertpapieren und Ausleihungen des Finanzanlagevermögens verbundener Unternehmen	0,00	0,00	0,00	0,00
11.	Erträge aus anderen Wertpapieren und Ausleihungen des Finanzanlagevermögens	1.058,16	-160,00	1.218,16	-136,94
12.1.	Sonstige Zinsen und ähnliche Erträge verbundener Unternehmen	-2.391,00	-4.350,00	1.959,00	-5.385,00
12.2.	Sonstige Zinsen und ähnliche Erträge sonstige	0,00	0,00	0,00	0,00
12.	Sonstige Zinsen und ähnliche Erträge	-2.391,00	-4.350,00	1.959,00	-5.385,00
13.1.	Erträge aus dem Abgang von und der Zuschreibung zu Finanzanlagen und Wertpapieren des Umlaufvermögens	0,00	0,00	0,00	0,00
13.	Erträge aus dem Abgang von und der Zuschreibung zu Finanzanlagen und Wertpapieren des Umlaufvermögens	0,00	0,00	0,00	0,00
14.1.	Abschreibungen auf Finanzanlagen und Wertpapiere des Umlaufvermögens	0,00	0,00	0,00	0,00
14.2.	Aufwendungen aus verbundenen Unternehmen	0,00	0,00	0,00	0,00
14.3.	Aufwendungen sonstige	0,00	0,00	0,00	0,00
14.	Aufwendungen aus Finanzanlagen und aus Wertpapieren des Umlaufvermögens	0,00	0,00	0,00	0,00
15.1.	Zinsen und ähnliche Aufwendungen an verbundene Unternehmen	0,00	0,00	0,00	0,00
15.2.	Zinsen und ähnliche Aufwendungen sonstige	0,00	0,00	0,00	0,00
15.3.	Nicht ausgenutzte Lieferantenskonti	0,00	0,00	0,00	0,00
15.	Zinsen und ähnliche Aufwendungen	0,00	0,00	0,00	0,00
16.	Finanzerfolg (Zwischensumme aus Z 10 bis Z 15)	-1.332,84	-4.510,00	3.177,16	-5.521,94
17.	Ergebnis vor Steuern (Summe aus Z 9 und Z 16)	23.571,01	37.160,00	-13.588,99	-12.029,12
18.1.	Steuern vom Einkommen und Ertrag	0,00	0,00	0,00	0,00
18.	Steuern vom Einkommen und Ertrag	0,00	0,00	0,00	0,00
19.	Ergebnis nach Steuern (Summe aus Z 17 und Z 18)	23.571,01	37.160,00	-13.588,99	-12.029,12
20.1.	Auflösung von Kapitalrücklagen	0,00	0,00	0,00	0,00
20.	Auflösung von Kapitalrücklagen	0,00	0,00	0,00	0,00
21.1.	Auflösung gesetzlicher Rücklagen	0,00	0,00	0,00	0,00
21.2.	Auflösung satzungsgemäßer Rücklagen	0,00	0,00	0,00	0,00
21.3.	Auflösung anderer Rücklagen	-23.571,01	0,00	-23.571,01	0,00
21.	Auflösung von Gewinnrücklagen	-23.571,01	0,00	-23.571,01	0,00
22.1.	Zuweisung zu gesetzlichen Rücklagen	0,00	0,00	0,00	0,00
22.2.	Zuweisung zu satzungsgemäßen Rücklagen	0,00	0,00	0,00	0,00
22.3.	Zuweisung zu anderen Rücklagen	0,00	0,00	0,00	12.029,12
22.	Zuweisung zu Gewinnrücklagen	0,00	0,00	0,00	12.029,12
23.	Gewinnvortrag / Verlustvortrag aus dem Vorjahr	0,00	0,00	0,00	0,00
24.	Bilanzgewinn (-) / Bilanzverlust (+) (Summe aus Z 19 bis Z 23)	0,00	37.160,00	-37.160,00	0,00

Gewinn- und Verlustrechnung 2022

LI Kunsthandwerke

Position	Bezeichnung	GuV 2022 in EUR	VA 2022 in EUR	mehr/weniger in EUR	GuV 2021 in EUR
1.1.	Kammerumlage 1	0,00	0,00	0,00	0,00
1.2.	Kammerumlage 2	0,00	0,00	0,00	0,00
1.3.	Grundumlagen	-70.628,46	-53.520,00	-17.108,46	-71.879,99
1.4.	Gebühren für Sonderleistungen	0,00	0,00	0,00	0,00
1.5.	Waren- und Leistungserlöse	-2.637,70	0,00	-2.637,70	-96,00
1.	Umsatzerlöse, Umlagen und Gebühren	-73.266,16	-53.520,00	-19.746,16	-71.975,99
2.1.	Veränderungen des Bestands an fertigen und unfertigen Erzeugnissen sowie an noch nicht abrechenbaren Leistungen	0,00	0,00	0,00	0,00
2.	Veränderungen des Bestands an fertigen und unfertigen Erzeugnissen sowie an noch nicht abrechenbaren Leistungen	0,00	0,00	0,00	0,00
3.	Andere aktivierte Eigenleistungen	0,00	0,00	0,00	0,00
4.1.	Erträge aus dem Abgang vom und der Zuschreibung zum Anlagevermögen mit Ausnahme der Finanzanlagen	0,00	0,00	0,00	0,00
4.2.	Erträge aus der Auflösung von Rückstellungen	0,00	0,00	0,00	0,00
4.3.	Übrige sonstige betriebliche Erträge	0,00	0,00	0,00	-2.496,20
4.4.	Zuschüsse, Förderungsbeiträge, Straf gelder	0,00	0,00	0,00	-4.196,50
4.	Sonstige betriebliche Erträge	0,00	0,00	0,00	-6.692,70
5.1.	Materialaufwand	0,00	0,00	0,00	0,00
5.2.	Aufwendungen für bezogene Leistungen	0,00	0,00	0,00	0,00
5.	Aufwendungen für Material und sonstige bezogene Leistungen	0,00	0,00	0,00	0,00
6.1.	Löhne	0,00	0,00	0,00	0,00
6.2.	Gehälter	15.855,02	14.550,00	1.305,02	11.127,79
6.3.	Aufwendungen für Abfertigungen	543,05	350,00	193,05	790,38
6.4.	Aufwendungen für Altersversorgung	2.169,96	2.140,00	29,96	819,96
6.5.	Aufwendungen für gesetzlich vorgeschriebene Sozialabgaben sowie vom Entgelt abhängige Abgaben und Pflichtbeiträge	3.950,20	3.640,00	310,20	2.752,30
6.6.	Sonstige Sozialaufwendungen	0,00	0,00	0,00	0,00
6.	Personalaufwand	22.518,23	20.680,00	1.838,23	15.490,43
7.1.	Abschreibung auf immaterielle Gegenstände des Anlagevermögens und Sachanlagen	0,00	0,00	0,00	0,00
7.2.	Abschreibungen auf Umlaufvermögen	0,00	0,00	0,00	0,00
7.	Abschreibungen	0,00	0,00	0,00	0,00
8.1.	Sonstige Steuern und Abgaben	0,00	0,00	0,00	0,00
8.2.	Instandhaltung und Reinigung durch Dritte, Energie und Entsorgung	160,48	140,00	20,48	158,63
8.3.	Transport-, Reise- und Fahrtaufwand, Nachrichtenaufwand	1.613,33	4.600,00	-2.986,67	3.301,50
8.4.	Miet-, Pacht-, Leasing- und Lizenz aufwand	0,00	500,00	-500,00	860,00
8.5.	Aufwendungen für Vortragende und Prüfer, beigestelltes Personal	3.200,00	13.500,00	-10.300,00	8.728,00
8.6.	Funktionsentschädigungen	4.800,00	4.800,00	0,00	4.800,00
8.7.	Mitgliederbetreuung, Kommunikation und Büroaufwand	27.292,83	17.200,00	10.092,83	13.306,09
8.8.	Förderungsbeiträge und Zuschüsse	5.659,44	18.200,00	-12.540,56	1.299,59
8.9.	Übrige betriebliche Aufwendungen	12.484,56	12.360,00	124,56	10.621,83
8.	Sonstige betriebliche Aufwendungen	55.210,64	71.300,00	-16.089,36	43.075,64
9.	Betriebserfolg (Zwischensumme aus Z 1 bis Z 8)	4.462,71	38.460,00	-33.997,29	-20.102,62

Gewinn- und Verlustrechnung 2022

LI Kunsthandwerke

Position	Bezeichnung	GuV 2022 in EUR	VA 2022 in EUR	mehr/weniger in EUR	GuV 2021 in EUR
10.1.	Erträge aus Beteiligungen verbundener Unternehmen	0,00	0,00	0,00	0,00
10.2.	Erträge aus anderen Beteiligungen	0,00	0,00	0,00	0,00
10.	Erträge aus Beteiligungen	0,00	0,00	0,00	0,00
11.1.	Erträge aus anderen Wertpapieren und Ausleihungen des Finanzanlagevermögens	461,04	-80,00	541,04	-35,66
11.2.	Erträge aus anderen Wertpapieren und Ausleihungen des Finanzanlagevermögens verbundener Unternehmen	0,00	0,00	0,00	0,00
11.	Erträge aus anderen Wertpapieren und Ausleihungen des Finanzanlagevermögens	461,04	-80,00	541,04	-35,66
12.1.	Sonstige Zinsen und ähnliche Erträge verbundener Unternehmen	-1.314,00	-2.220,00	906,00	-2.746,00
12.2.	Sonstige Zinsen und ähnliche Erträge sonstige	0,00	0,00	0,00	0,00
12.	Sonstige Zinsen und ähnliche Erträge	-1.314,00	-2.220,00	906,00	-2.746,00
13.1.	Erträge aus dem Abgang von und der Zuschreibung zu Finanzanlagen und Wertpapieren des Umlaufvermögens	0,00	0,00	0,00	0,00
13.	Erträge aus dem Abgang von und der Zuschreibung zu Finanzanlagen und Wertpapieren des Umlaufvermögens	0,00	0,00	0,00	0,00
14.1.	Abschreibungen auf Finanzanlagen und Wertpapiere des Umlaufvermögens	0,00	0,00	0,00	0,00
14.2.	Aufwendungen aus verbundenen Unternehmen	0,00	0,00	0,00	0,00
14.3.	Aufwendungen sonstige	0,00	0,00	0,00	0,00
14.	Aufwendungen aus Finanzanlagen und aus Wertpapieren des Umlaufvermögens	0,00	0,00	0,00	0,00
15.1.	Zinsen und ähnliche Aufwendungen an verbundene Unternehmen	0,00	0,00	0,00	0,00
15.2.	Zinsen und ähnliche Aufwendungen sonstige	0,00	0,00	0,00	0,00
15.3.	Nicht ausgenutzte Lieferantenskonti	0,00	0,00	0,00	0,00
15.	Zinsen und ähnliche Aufwendungen	0,00	0,00	0,00	0,00
16.	Finanzerfolg (Zwischensumme aus Z 10 bis Z 15)	-852,96	-2.300,00	1.447,04	-2.781,66
17.	Ergebnis vor Steuern (Summe aus Z 9 und Z 16)	3.609,75	36.160,00	-32.550,25	-22.884,28
18.1.	Steuern vom Einkommen und Ertrag	0,00	0,00	0,00	0,00
18.	Steuern vom Einkommen und Ertrag	0,00	0,00	0,00	0,00
19.	Ergebnis nach Steuern (Summe aus Z 17 und Z 18)	3.609,75	36.160,00	-32.550,25	-22.884,28
20.1.	Auflösung von Kapitalrücklagen	0,00	0,00	0,00	0,00
20.	Auflösung von Kapitalrücklagen	0,00	0,00	0,00	0,00
21.1.	Auflösung gesetzlicher Rücklagen	0,00	0,00	0,00	0,00
21.2.	Auflösung satzungsgemäßer Rücklagen	0,00	0,00	0,00	0,00
21.3.	Auflösung anderer Rücklagen	-3.609,75	-6.160,00	2.550,25	0,00
21.	Auflösung von Gewinnrücklagen	-3.609,75	-6.160,00	2.550,25	0,00
22.1.	Zuweisung zu gesetzlichen Rücklagen	0,00	0,00	0,00	0,00
22.2.	Zuweisung zu satzungsgemäßen Rücklagen	0,00	0,00	0,00	0,00
22.3.	Zuweisung zu anderen Rücklagen	0,00	0,00	0,00	22.884,28
22.	Zuweisung zu Gewinnrücklagen	0,00	0,00	0,00	22.884,28
23.	Gewinnvortrag / Verlustvortrag aus dem Vorjahr	0,00	0,00	0,00	0,00
24.	Bilanzgewinn (-) / Bilanzverlust (+) (Summe aus Z 19 bis Z 23)	0,00	30.000,00	-30.000,00	0,00

Gewinn- und Verlustrechnung 2022

LI Mode und Bekleidungstechnik

Position	Bezeichnung	GuV 2022 in EUR	VA 2022 in EUR	mehr/weniger in EUR	GuV 2021 in EUR
1.1.	Kammerumlage 1	0,00	0,00	0,00	0,00
1.2.	Kammerumlage 2	0,00	0,00	0,00	0,00
1.3.	Grundumlagen	-89.091,04	-77.060,00	-12.031,04	-96.493,02
1.4.	Gebühren für Sonderleistungen	0,00	0,00	0,00	-160,00
1.5.	Waren- und Leistungserlöse	0,00	0,00	0,00	0,00
1.	Umsatzerlöse, Umlagen und Gebühren	-89.091,04	-77.060,00	-12.031,04	-96.653,02
2.1.	Veränderungen des Bestands an fertigen und unfertigen Erzeugnissen sowie an noch nicht abrechenbaren Leistungen	0,00	0,00	0,00	0,00
2.	Veränderungen des Bestands an fertigen und unfertigen Erzeugnissen sowie an noch nicht abrechenbaren Leistungen	0,00	0,00	0,00	0,00
3.	Andere aktivierte Eigenleistungen	0,00	0,00	0,00	0,00
4.1.	Erträge aus dem Abgang vom und der Zuschreibung zum Anlagevermögen mit Ausnahme der Finanzanlagen	0,00	0,00	0,00	0,00
4.2.	Erträge aus der Auflösung von Rückstellungen	0,00	0,00	0,00	0,00
4.3.	Übrige sonstige betriebliche Erträge	-3.300,00	0,00	-3.300,00	0,00
4.4.	Zuschüsse, Förderungsbeiträge, Straf gelder	0,00	0,00	0,00	0,00
4.	Sonstige betriebliche Erträge	-3.300,00	0,00	-3.300,00	0,00
5.1.	Materialaufwand	0,00	0,00	0,00	0,00
5.2.	Aufwendungen für bezogene Leistungen	0,00	0,00	0,00	0,00
5.	Aufwendungen für Material und sonstige bezogene Leistungen	0,00	0,00	0,00	0,00
6.1.	Löhne	0,00	0,00	0,00	0,00
6.2.	Gehälter	14.275,01	13.090,00	1.185,01	9.984,47
6.3.	Aufwendungen für Abfertigungen	484,78	320,00	164,78	708,80
6.4.	Aufwendungen für Altersversorgung	1.950,00	1.920,00	30,00	729,96
6.5.	Aufwendungen für gesetzlich vorgeschriebene Sozialabgaben sowie vom Entgelt abhängige Abgaben und Pflichtbeiträge	3.556,56	3.280,00	276,56	2.469,44
6.6.	Sonstige Sozialaufwendungen	0,00	0,00	0,00	0,00
6.	Personalaufwand	20.266,35	18.610,00	1.656,35	13.892,67
7.1.	Abschreibung auf immaterielle Gegenstände des Anlagevermögens und Sachanlagen	0,00	0,00	0,00	0,00
7.2.	Abschreibungen auf Umlaufvermögen	0,00	0,00	0,00	0,00
7.	Abschreibungen	0,00	0,00	0,00	0,00
8.1.	Sonstige Steuern und Abgaben	0,00	0,00	0,00	0,00
8.2.	Instandhaltung und Reinigung durch Dritte, Energie und Entsorgung	122,38	110,00	12,38	128,88
8.3.	Transport-, Reise- und Fahrtaufwand, Nachrichtenaufwand	2.685,41	7.250,00	-4.564,59	1.604,15
8.4.	Miet-, Pacht-, Leasing- und Lizenz aufwand	1.855,50	16.650,00	-14.794,50	175,50
8.5.	Aufwendungen für Vortragende und Prüfer, beigestelltes Personal	3.700,00	16.950,00	-13.250,00	160,00
8.6.	Funktionsentschädigungen	8.044,80	7.800,00	244,80	7.917,60
8.7.	Mitgliederbetreuung, Kommunikation und Büroaufwand	14.524,54	22.340,00	-7.815,46	15.724,76
8.8.	Förderungsbeiträge und Zuschüsse	27.409,38	24.450,00	2.959,38	33.533,73
8.9.	Übrige betriebliche Aufwendungen	10.415,09	11.920,00	-1.504,91	13.161,71
8.	Sonstige betriebliche Aufwendungen	68.757,10	107.470,00	-38.712,90	72.406,33
9.	Betriebserfolg (Zwischensumme aus Z 1 bis Z 8)	-3.367,59	49.020,00	-52.387,59	-10.354,02

Gewinn- und Verlustrechnung 2022

LI Mode und Bekleidungstechnik

Position	Bezeichnung	GuV 2022 in EUR	VA 2022 in EUR	mehr/weniger in EUR	GuV 2021 in EUR
10.1.	Erträge aus Beteiligungen verbundener Unternehmen	0,00	0,00	0,00	0,00
10.2.	Erträge aus anderen Beteiligungen	0,00	0,00	0,00	0,00
10.	Erträge aus Beteiligungen	0,00	0,00	0,00	0,00
11.1.	Erträge aus anderen Wertpapieren und Ausleihungen des Finanzanlagevermögens	414,94	-70,00	484,94	-31,87
11.2.	Erträge aus anderen Wertpapieren und Ausleihungen des Finanzanlagevermögens verbundener Unternehmen	0,00	0,00	0,00	0,00
11.	Erträge aus anderen Wertpapieren und Ausleihungen des Finanzanlagevermögens	414,94	-70,00	484,94	-31,87
12.1.	Sonstige Zinsen und ähnliche Erträge verbundener Unternehmen	-1.731,00	-3.090,00	1.359,00	-3.828,00
12.2.	Sonstige Zinsen und ähnliche Erträge sonstige	0,00	0,00	0,00	0,00
12.	Sonstige Zinsen und ähnliche Erträge	-1.731,00	-3.090,00	1.359,00	-3.828,00
13.1.	Erträge aus dem Abgang von und der Zuschreibung zu Finanzanlagen und Wertpapieren des Umlaufvermögens	0,00	0,00	0,00	0,00
13.	Erträge aus dem Abgang von und der Zuschreibung zu Finanzanlagen und Wertpapieren des Umlaufvermögens	0,00	0,00	0,00	0,00
14.1.	Abschreibungen auf Finanzanlagen und Wertpapiere des Umlaufvermögens	0,00	0,00	0,00	0,00
14.2.	Aufwendungen aus verbundenen Unternehmen	0,00	0,00	0,00	0,00
14.3.	Aufwendungen sonstige	0,00	0,00	0,00	0,00
14.	Aufwendungen aus Finanzanlagen und aus Wertpapieren des Umlaufvermögens	0,00	0,00	0,00	0,00
15.1.	Zinsen und ähnliche Aufwendungen an verbundene Unternehmen	0,00	0,00	0,00	0,00
15.2.	Zinsen und ähnliche Aufwendungen sonstige	0,00	0,00	0,00	0,00
15.3.	Nicht ausgenutzte Lieferantenskonti	0,00	0,00	0,00	0,00
15.	Zinsen und ähnliche Aufwendungen	0,00	0,00	0,00	0,00
16.	Finanzerfolg (Zwischensumme aus Z 10 bis Z 15)	-1.316,06	-3.160,00	1.843,94	-3.859,87
17.	Ergebnis vor Steuern (Summe aus Z 9 und Z 16)	-4.683,65	45.860,00	-50.543,65	-14.213,89
18.1.	Steuern vom Einkommen und Ertrag	0,00	0,00	0,00	0,00
18.	Steuern vom Einkommen und Ertrag	0,00	0,00	0,00	0,00
19.	Ergebnis nach Steuern (Summe aus Z 17 und Z 18)	-4.683,65	45.860,00	-50.543,65	-14.213,89
20.1.	Auflösung von Kapitalrücklagen	0,00	0,00	0,00	0,00
20.	Auflösung von Kapitalrücklagen	0,00	0,00	0,00	0,00
21.1.	Auflösung gesetzlicher Rücklagen	0,00	0,00	0,00	0,00
21.2.	Auflösung satzungsgemäßer Rücklagen	0,00	0,00	0,00	0,00
21.3.	Auflösung anderer Rücklagen	-20.000,00	-30.000,00	10.000,00	-20.000,00
21.	Auflösung von Gewinnrücklagen	-20.000,00	-30.000,00	10.000,00	-20.000,00
22.1.	Zuweisung zu gesetzlichen Rücklagen	0,00	0,00	0,00	0,00
22.2.	Zuweisung zu satzungsgemäßen Rücklagen	0,00	0,00	0,00	0,00
22.3.	Zuweisung zu anderen Rücklagen	24.683,65	0,00	24.683,65	34.213,89
22.	Zuweisung zu Gewinnrücklagen	24.683,65	0,00	24.683,65	34.213,89
23.	Gewinnvortrag / Verlustvortrag aus dem Vorjahr	0,00	0,00	0,00	0,00
24.	Bilanzgewinn (-) / Bilanzverlust (+) (Summe aus Z 19 bis Z 23)	0,00	15.860,00	-15.860,00	0,00

Gewinn- und Verlustrechnung 2022

LI Gesundheitsberufe

Position	Bezeichnung	G & V 2022 in EUR	VA 2022 in EUR	mehr/weniger in EUR	G & V 2021 in EUR
1.1.	Kammerumlage 1	0,00	0,00	0,00	0,00
1.2.	Kammerumlage 2	0,00	0,00	0,00	0,00
1.3.	Grundumlagen	-151.806,89	-147.370,00	-4.436,89	-165.067,03
1.4.	Gebühren für Sonderleistungen	0,00	0,00	0,00	0,00
1.5.	Waren- und Leistungserlöse	-8.002,50	0,00	-8.002,50	-990,00
1.	Umsatzerlöse, Umlagen und Gebühren	-159.809,39	-147.370,00	-12.439,39	-166.057,03
2.1.	Veränderungen des Bestands an fertigen und unfertigen Erzeugnissen sowie an noch nicht abrechenbaren Leistungen	0,00	0,00	0,00	0,00
2.	Veränderungen des Bestands an fertigen und unfertigen Erzeugnissen sowie an noch nicht abrechenbaren Leistungen	0,00	0,00	0,00	0,00
3.	Andere aktivierte Eigenleistungen	0,00	0,00	0,00	0,00
4.1.	Erträge aus dem Abgang vom und der Zuschreibung zum Anlagevermögen mit Ausnahme der Finanzanlagen	0,00	0,00	0,00	0,00
4.2.	Erträge aus der Auflösung von Rückstellungen	0,00	0,00	0,00	0,00
4.3.	Übrige sonstige betriebliche Erträge	0,00	0,00	0,00	-44.460,96
4.4.	Zuschüsse, Förderungsbeiträge, Straf gelder	-1.000,00	0,00	-1.000,00	0,00
4.	Sonstige betriebliche Erträge	-1.000,00	0,00	-1.000,00	-44.460,96
5.1.	Materialaufwand	0,00	0,00	0,00	0,00
5.2.	Aufwendungen für bezogene Leistungen	0,00	0,00	0,00	0,00
5.	Aufwendungen für Material und sonstige bezogene Leistungen	0,00	0,00	0,00	0,00
6.1.	Löhne	0,00	0,00	0,00	0,00
6.2.	Gehälter	13.564,46	15.380,00	-1.815,54	15.663,24
6.3.	Aufwendungen für Abfertigungen	573,55	370,00	203,55	1.254,70
6.4.	Aufwendungen für Altersversorgung	2.319,96	2.260,00	59,96	1.290,00
6.5.	Aufwendungen für gesetzlich vorgeschriebene Sozialabgaben sowie vom Entgelt abhängige Abgaben und Pflichtbeiträge	3.381,39	3.850,00	-468,61	3.886,59
6.6.	Sonstige Sozialaufwendungen	0,00	0,00	0,00	0,00
6.	Personalaufwand	19.839,36	21.860,00	-2.020,64	22.094,53
7.1.	Abschreibung auf immaterielle Gegenstände des Anlagevermögens und Sachanlagen	0,00	0,00	0,00	0,00
7.2.	Abschreibungen auf Umlaufvermögen	0,00	0,00	0,00	0,00
7.	Abschreibungen	0,00	0,00	0,00	0,00
8.1.	Sonstige Steuern und Abgaben	0,00	0,00	0,00	0,00
8.2.	Instandhaltung und Reinigung durch Dritte, Energie und Entsorgung	65,27	60,00	5,27	94,19
8.3.	Transport-, Reise- und Fahrtaufwand, Nachrichtenaufwand	12.993,18	8.250,00	4.743,18	6.184,69
8.4.	Miet-, Pacht-, Leasing- und Lizenz aufwand	1.236,60	1.500,00	-263,40	0,00
8.5.	Aufwendungen für Vortragende und Prüfer, beigestelltes Personal	0,00	3.100,00	-3.100,00	648,00
8.6.	Funktionsentschädigungen	30.600,00	30.600,00	0,00	30.600,00
8.7.	Mitgliederbetreuung, Kommunikation und Büroaufwand	11.162,06	30.920,00	-19.757,94	8.480,96
8.8.	Förderungsbeiträge und Zuschüsse	70.910,79	143.870,00	-72.959,21	240.725,98
8.9.	Übrige betriebliche Aufwendungen	8.987,66	9.400,00	-412,34	11.975,33
8.	Sonstige betriebliche Aufwendungen	135.955,56	227.700,00	-91.744,44	298.709,15
9.	Betriebserfolg (Zwischensumme aus Z 1 bis Z 8)	-5.014,47	102.190,00	-107.204,47	110.285,69

Gewinn- und Verlustrechnung 2022

LI Gesundheitsberufe

Position	Bezeichnung	G & V 2022 in EUR	VA 2022 in EUR	mehr/weniger in EUR	G & V 2021 in EUR
10.1.	Erträge aus Beteiligungen verbundener Unternehmen	0,00	0,00	0,00	0,00
10.2.	Erträge aus anderen Beteiligungen	0,00	0,00	0,00	0,00
10.	Erträge aus Beteiligungen	0,00	0,00	0,00	0,00
11.1.	Erträge aus anderen Wertpapieren und Ausleihungen des Finanzanlagevermögens	487,39	-90,00	577,39	-58,43
11.2.	Erträge aus anderen Wertpapieren und Ausleihungen des Finanzanlagevermögens verbundener Unternehmen	0,00	0,00	0,00	0,00
11.	Erträge aus anderen Wertpapieren und Ausleihungen des Finanzanlagevermögens	487,39	-90,00	577,39	-58,43
12.1.	Sonstige Zinsen und ähnliche Erträge verbundener Unternehmen	-3.739,00	-8.070,00	4.331,00	-9.988,00
12.2.	Sonstige Zinsen und ähnliche Erträge sonstige	0,00	0,00	0,00	0,00
12.	Sonstige Zinsen und ähnliche Erträge	-3.739,00	-8.070,00	4.331,00	-9.988,00
13.1.	Erträge aus dem Abgang von und der Zuschreibung zu Finanzanlagen und Wertpapieren des Umlaufvermögens	0,00	0,00	0,00	0,00
13.	Erträge aus dem Abgang von und der Zuschreibung zu Finanzanlagen und Wertpapieren des Umlaufvermögens	0,00	0,00	0,00	0,00
14.1.	Abschreibungen auf Finanzanlagen und Wertpapiere des Umlaufvermögens	0,00	0,00	0,00	0,00
14.2.	Aufwendungen aus verbundenen Unternehmen	0,00	0,00	0,00	0,00
14.3.	Aufwendungen sonstige	0,00	0,00	0,00	0,00
14.	Aufwendungen aus Finanzanlagen und aus Wertpapieren des Umlaufvermögens	0,00	0,00	0,00	0,00
15.1.	Zinsen und ähnliche Aufwendungen an verbundene Unternehmen	0,00	0,00	0,00	0,00
15.2.	Zinsen und ähnliche Aufwendungen sonstige	0,00	0,00	0,00	0,00
15.3.	Nicht ausgenutzte Lieferantenskonti	0,00	0,00	0,00	0,00
15.	Zinsen und ähnliche Aufwendungen	0,00	0,00	0,00	0,00
16.	Finanzerfolg (Zwischensumme aus Z 10 bis Z 15)	-3.251,61	-8.160,00	4.908,39	-10.046,43
17.	Ergebnis vor Steuern (Summe aus Z 9 und Z 16)	-8.266,08	94.030,00	-102.296,08	100.239,26
18.1.	Steuern vom Einkommen und Ertrag	0,00	0,00	0,00	0,00
18.	Steuern vom Einkommen und Ertrag	0,00	0,00	0,00	0,00
19.	Ergebnis nach Steuern (Summe aus Z 17 und Z 18)	-8.266,08	94.030,00	-102.296,08	100.239,26
20.1.	Auflösung von Kapitalrücklagen	0,00	0,00	0,00	0,00
20.	Auflösung von Kapitalrücklagen	0,00	0,00	0,00	0,00
21.1.	Auflösung gesetzlicher Rücklagen	0,00	0,00	0,00	0,00
21.2.	Auflösung satzungsgemäßer Rücklagen	0,00	0,00	0,00	0,00
21.3.	Auflösung anderer Rücklagen	0,00	0,00	0,00	-135.683,00
21.	Auflösung von Gewinnrücklagen	0,00	0,00	0,00	-135.683,00
22.1.	Zuweisung zu gesetzlichen Rücklagen	0,00	0,00	0,00	0,00
22.2.	Zuweisung zu satzungsgemäßen Rücklagen	0,00	0,00	0,00	0,00
22.3.	Zuweisung zu anderen Rücklagen	8.263,07	0,00	8.263,07	35.443,74
22.	Zuweisung zu Gewinnrücklagen	8.263,07	0,00	8.263,07	35.443,74
23.	Gewinnvortrag / Verlustvortrag aus dem Vorjahr	0,00	0,00	0,00	0,00
24.	Bilanzgewinn (-) / Bilanzverlust (+) (Summe aus Z 19 bis Z 23)	-3,01	94.030,00	-94.033,01	0,00

Gewinn- und Verlustrechnung 2022

LI Lebensmittelgewerbe

Position	Bezeichnung	G & V 2022 in EUR	VA 2022 in EUR	mehr/weniger in EUR	G & V 2021 in EUR
1.1.	Kammerumlage 1	0,00	0,00	0,00	0,00
1.2.	Kammerumlage 2	0,00	0,00	0,00	0,00
1.3.	Grundumlagen	-351.789,11	-310.890,00	-40.899,11	-399.936,89
1.4.	Gebühren für Sonderleistungen	0,00	0,00	0,00	0,00
1.5.	Waren- und Leistungserlöse	0,00	0,00	0,00	0,00
1.	Umsatzerlöse, Umlagen und Gebühren	-351.789,11	-310.890,00	-40.899,11	-399.936,89
2.1.	Veränderungen des Bestands an fertigen und unfertigen Erzeugnissen sowie an noch nicht abrechenbaren Leistungen	0,00	0,00	0,00	0,00
2.	Veränderungen des Bestands an fertigen und unfertigen Erzeugnissen sowie an noch nicht abrechenbaren Leistungen	0,00	0,00	0,00	0,00
3.	Andere aktivierte Eigenleistungen	0,00	0,00	0,00	0,00
4.1.	Erträge aus dem Abgang vom und der Zuschreibung zum Anlagevermögen mit Ausnahme der Finanzanlagen	0,00	0,00	0,00	0,00
4.2.	Erträge aus der Auflösung von Rückstellungen	0,00	0,00	0,00	0,00
4.3.	Übrige sonstige betriebliche Erträge	-3.800,00	-3.800,00	0,00	-5.760,00
4.4.	Zuschüsse, Förderungsbeiträge, Straf gelder	0,00	0,00	0,00	0,00
4.	Sonstige betriebliche Erträge	-3.800,00	-3.800,00	0,00	-5.760,00
5.1.	Materialaufwand	0,00	0,00	0,00	0,00
5.2.	Aufwendungen für bezogene Leistungen	0,00	0,00	0,00	0,00
5.	Aufwendungen für Material und sonstige bezogene Leistungen	0,00	0,00	0,00	0,00
6.1.	Löhne	0,00	0,00	0,00	0,00
6.2.	Gehälter	29.281,84	26.800,00	2.481,84	27.513,74
6.3.	Aufwendungen für Abfertigungen	997,33	650,00	347,33	2.207,98
6.4.	Aufwendungen für Altersversorgung	4.029,96	3.930,00	99,96	2.280,00
6.5.	Aufwendungen für gesetzlich vorgeschriebene Sozialabgaben sowie vom Entgelt abhängige Abgaben und Pflichtbeiträge	7.295,58	6.720,00	575,58	6.827,19
6.6.	Sonstige Sozialaufwendungen	0,00	0,00	0,00	0,00
6.	Personalaufwand	41.604,71	38.100,00	3.504,71	38.828,91
7.1.	Abschreibung auf immaterielle Gegenstände des Anlagevermögens und Sachanlagen	0,00	0,00	0,00	0,00
7.2.	Abschreibungen auf Umlaufvermögen	0,00	0,00	0,00	0,00
7.	Abschreibungen	0,00	0,00	0,00	0,00
8.1.	Sonstige Steuern und Abgaben	0,00	0,00	0,00	0,00
8.2.	Instandhaltung und Reinigung durch Dritte, Energie und Entsorgung	318,19	280,00	38,19	86,77
8.3.	Transport-, Reise- und Fahrtaufwand, Nachrichtenaufwand	5.573,48	11.200,00	-5.626,52	3.674,96
8.4.	Miet-, Pacht-, Leasing- und Lizenz aufwand	121,50	0,00	121,50	0,00
8.5.	Aufwendungen für Vortragende und Prüfer, beigestelltes Personal	412,26	15.200,00	-14.787,74	1.418,46
8.6.	Funktionsentschädigungen	38.800,00	38.400,00	400,00	38.400,00
8.7.	Mitgliederbetreuung, Kommunikation und Büroaufwand	182.793,38	192.120,00	-9.326,62	183.155,15
8.8.	Förderungsbeiträge und Zuschüsse	36.504,81	3.000,00	33.504,81	8.262,19
8.9.	Übrige betriebliche Aufwendungen	24.064,68	26.360,00	-2.295,32	25.220,34
8.	Sonstige betriebliche Aufwendungen	288.588,30	286.560,00	2.028,30	260.217,87
9.	Betriebserfolg (Zwischensumme aus Z 1 bis Z 8)	-25.396,10	9.970,00	-35.366,10	-106.650,11

Gewinn- und Verlustrechnung 2022

LI Lebensmittelgewerbe

Position	Bezeichnung	G & V 2022 in EUR	VA 2022 in EUR	mehr/weniger in EUR	G & V 2021 in EUR
10.1.	Erträge aus Beteiligungen verbundener Unternehmen	0,00	0,00	0,00	0,00
10.2.	Erträge aus anderen Beteiligungen	0,00	0,00	0,00	0,00
10.	Erträge aus Beteiligungen	0,00	0,00	0,00	0,00
11.1.	Erträge aus anderen Wertpapieren und Ausleihungen des Finanzanlagevermögens	849,63	-100,00	949,63	-101,68
11.2.	Erträge aus anderen Wertpapieren und Ausleihungen des Finanzanlagevermögens verbundener Unternehmen	0,00	0,00	0,00	0,00
11.	Erträge aus anderen Wertpapieren und Ausleihungen des Finanzanlagevermögens	849,63	-100,00	949,63	-101,68
12.1.	Sonstige Zinsen und ähnliche Erträge verbundener Unternehmen	-5.940,00	-9.870,00	3.930,00	-12.208,00
12.2.	Sonstige Zinsen und ähnliche Erträge sonstige	0,00	0,00	0,00	0,00
12.	Sonstige Zinsen und ähnliche Erträge	-5.940,00	-9.870,00	3.930,00	-12.208,00
13.1.	Erträge aus dem Abgang von und der Zuschreibung zu Finanzanlagen und Wertpapieren des Umlaufvermögens	0,00	0,00	0,00	0,00
13.	Erträge aus dem Abgang von und der Zuschreibung zu Finanzanlagen und Wertpapieren des Umlaufvermögens	0,00	0,00	0,00	0,00
14.1.	Abschreibungen auf Finanzanlagen und Wertpapiere des Umlaufvermögens	0,00	0,00	0,00	0,00
14.2.	Aufwendungen aus verbundenen Unternehmen	0,00	0,00	0,00	0,00
14.3.	Aufwendungen sonstige	0,00	0,00	0,00	0,00
14.	Aufwendungen aus Finanzanlagen und aus Wertpapieren des Umlaufvermögens	0,00	0,00	0,00	0,00
15.1.	Zinsen und ähnliche Aufwendungen an verbundene Unternehmen	0,00	0,00	0,00	0,00
15.2.	Zinsen und ähnliche Aufwendungen sonstige	0,00	0,00	0,00	0,00
15.3.	Nicht ausgenutzte Lieferantenskonti	0,00	0,00	0,00	0,00
15.	Zinsen und ähnliche Aufwendungen	0,00	0,00	0,00	0,00
16.	Finanzerfolg (Zwischensumme aus Z 10 bis Z 15)	-5.090,37	-9.970,00	4.879,63	-12.309,68
17.	Ergebnis vor Steuern (Summe aus Z 9 und Z 16)	-30.486,47	0,00	-30.486,47	-118.959,79
18.1.	Steuern vom Einkommen und Ertrag	0,00	0,00	0,00	0,00
18.	Steuern vom Einkommen und Ertrag	0,00	0,00	0,00	0,00
19.	Ergebnis nach Steuern (Summe aus Z 17 und Z 18)	-30.486,47	0,00	-30.486,47	-118.959,79
20.1.	Auflösung von Kapitalrücklagen	0,00	0,00	0,00	0,00
20.	Auflösung von Kapitalrücklagen	0,00	0,00	0,00	0,00
21.1.	Auflösung gesetzlicher Rücklagen	0,00	0,00	0,00	0,00
21.2.	Auflösung satzungsgemäßer Rücklagen	0,00	0,00	0,00	0,00
21.3.	Auflösung anderer Rücklagen	-32.130,17	0,00	-32.130,17	-4.885,07
21.	Auflösung von Gewinnrücklagen	-32.130,17	0,00	-32.130,17	-4.885,07
22.1.	Zuweisung zu gesetzlichen Rücklagen	0,00	0,00	0,00	0,00
22.2.	Zuweisung zu satzungsgemäßen Rücklagen	0,00	0,00	0,00	0,00
22.3.	Zuweisung zu anderen Rücklagen	42.616,64	0,00	42.616,64	103.844,86
22.	Zuweisung zu Gewinnrücklagen	42.616,64	0,00	42.616,64	103.844,86
23.	Gewinnvortrag / Verlustvortrag aus dem Vorjahr	0,00	0,00	0,00	0,00
24.	Bilanzgewinn (-) / Bilanzverlust (+) (Summe aus Z 19 bis Z 23)	-20.000,00	0,00	-20.000,00	-20.000,00

Gewinn- und Verlustrechnung 2022

LI Fußpfleger, Kosmetiker und Masseur

Position	Bezeichnung	GuV 2022 in EUR	VA 2022 in EUR	mehr/weniger in EUR	GuV 2021 in EUR
1.1.	Kammerumlage 1	0,00	0,00	0,00	0,00
1.2.	Kammerumlage 2	0,00	0,00	0,00	0,00
1.3.	Grundumlagen	-228.221,62	-217.680,00	-10.541,62	-226.284,56
1.4.	Gebühren für Sonderleistungen	-11.000,00	0,00	-11.000,00	-12.500,00
1.5.	Waren- und Leistungserlöse	-7.620,12	-2.500,00	-5.120,12	-10.015,00
1.	Umsatzerlöse, Umlagen und Gebühren	-246.841,74	-220.180,00	-26.661,74	-248.799,56
2.1.	Veränderungen des Bestands an fertigen und unfertigen Erzeugnissen sowie an noch nicht abrechenbaren Leistungen	0,00	0,00	0,00	0,00
2.	Veränderungen des Bestands an fertigen und unfertigen Erzeugnissen sowie an noch nicht abrechenbaren Leistungen	0,00	0,00	0,00	0,00
3.	Andere aktivierte Eigenleistungen	0,00	0,00	0,00	0,00
4.1.	Erträge aus dem Abgang vom und der Zuschreibung zum Anlagevermögen mit Ausnahme der Finanzanlagen	0,00	0,00	0,00	0,00
4.2.	Erträge aus der Auflösung von Rückstellungen	0,00	0,00	0,00	0,00
4.3.	Übrige sonstige betriebliche Erträge	0,00	0,00	0,00	-31.281,74
4.4.	Zuschüsse, Förderungsbeiträge, Straf gelder	0,00	0,00	0,00	-2.354,98
4.	Sonstige betriebliche Erträge	0,00	0,00	0,00	-33.636,72
5.1.	Materialaufwand	0,00	0,00	0,00	0,00
5.2.	Aufwendungen für bezogene Leistungen	0,00	0,00	0,00	0,00
5.	Aufwendungen für Material und sonstige bezogene Leistungen	0,00	0,00	0,00	0,00
6.1.	Löhne	0,00	0,00	0,00	0,00
6.2.	Gehälter	33.435,74	37.810,00	-4.374,26	38.796,66
6.3.	Aufwendungen für Abfertigungen	1.405,92	910,00	495,92	3.114,41
6.4.	Aufwendungen für Altersversorgung	5.670,00	5.550,00	120,00	3.210,00
6.5.	Aufwendungen für gesetzlich vorgeschriebene Sozialabgaben sowie vom Entgelt abhängige Abgaben und Pflichtbeiträge	8.334,75	9.470,00	-1.135,25	9.626,79
6.6.	Sonstige Sozialaufwendungen	0,00	0,00	0,00	0,00
6.	Personalaufwand	48.846,41	53.740,00	-4.893,59	54.747,86
7.1.	Abschreibung auf immaterielle Gegenstände des Anlagevermögens und Sachanlagen	0,00	0,00	0,00	0,00
7.2.	Abschreibungen auf Umlaufvermögen	0,00	0,00	0,00	0,00
7.	Abschreibungen	0,00	0,00	0,00	0,00
8.1.	Sonstige Steuern und Abgaben	0,00	0,00	0,00	0,00
8.2.	Instandhaltung und Reinigung durch Dritte, Energie und Entsorgung	459,61	410,00	49,61	622,10
8.3.	Transport-, Reise- und Fahrtaufwand, Nachrichtenaufwand	6.692,64	14.200,00	-7.507,36	9.176,44
8.4.	Miet-, Pacht-, Leasing- und Lizenz aufwand	600,00	1.500,00	-900,00	600,00
8.5.	Aufwendungen für Vortragende und Prüfer, beigestelltes Personal	41.599,00	42.000,00	-401,00	35.800,00
8.6.	Funktionsentschädigungen	31.560,00	31.560,00	0,00	31.560,00
8.7.	Mitgliederbetreuung, Kommunikation und Büroaufwand	43.337,45	33.990,00	9.347,45	37.630,19
8.8.	Förderungsbeiträge und Zuschüsse	32.305,05	27.000,00	5.305,05	9.059,72
8.9.	Übrige betriebliche Aufwendungen	78.405,83	85.730,00	-7.324,17	70.134,69
8.	Sonstige betriebliche Aufwendungen	234.959,58	236.390,00	-1.430,42	194.583,14
9.	Betriebserfolg (Zwischensumme aus Z 1 bis Z 8)	36.964,25	69.950,00	-32.985,75	-33.105,28

Gewinn- und Verlustrechnung 2022

LI Fußpfleger, Kosmetiker und Masseure

Position	Bezeichnung	GuV 2022 in EUR	VA 2022 in EUR	mehr/weniger in EUR	GuV 2021 in EUR
10.1.	Erträge aus Beteiligungen verbundener Unternehmen	0,00	0,00	0,00	0,00
10.2.	Erträge aus anderen Beteiligungen	0,00	0,00	0,00	0,00
10.	Erträge aus Beteiligungen	0,00	0,00	0,00	0,00
11.1.	Erträge aus anderen Wertpapieren und Ausleihungen des Finanzanlagevermögens	1.198,71	-220,00	1.418,71	-143,41
11.2.	Erträge aus anderen Wertpapieren und Ausleihungen des Finanzanlagevermögens verbundener Unternehmen	0,00	0,00	0,00	0,00
11.	Erträge aus anderen Wertpapieren und Ausleihungen des Finanzanlagevermögens	1.198,71	-220,00	1.418,71	-143,41
12.1.	Sonstige Zinsen und ähnliche Erträge verbundener Unternehmen	-3.168,00	-5.510,00	2.342,00	-6.818,00
12.2.	Sonstige Zinsen und ähnliche Erträge sonstige	0,00	0,00	0,00	0,00
12.	Sonstige Zinsen und ähnliche Erträge	-3.168,00	-5.510,00	2.342,00	-6.818,00
13.1.	Erträge aus dem Abgang von und der Zuschreibung zu Finanzanlagen und Wertpapieren des Umlaufvermögens	0,00	0,00	0,00	0,00
13.	Erträge aus dem Abgang von und der Zuschreibung zu Finanzanlagen und Wertpapieren des Umlaufvermögens	0,00	0,00	0,00	0,00
14.1.	Abschreibungen auf Finanzanlagen und Wertpapiere des Umlaufvermögens	0,00	0,00	0,00	0,00
14.2.	Aufwendungen aus verbundenen Unternehmen	0,00	0,00	0,00	0,00
14.3.	Aufwendungen sonstige	0,00	0,00	0,00	0,00
14.	Aufwendungen aus Finanzanlagen und aus Wertpapieren des Umlaufvermögens	0,00	0,00	0,00	0,00
15.1.	Zinsen und ähnliche Aufwendungen an verbundene Unternehmen	0,00	0,00	0,00	0,00
15.2.	Zinsen und ähnliche Aufwendungen sonstige	0,00	0,00	0,00	0,00
15.3.	Nicht ausgenutzte Lieferantenskonti	0,00	0,00	0,00	0,00
15.	Zinsen und ähnliche Aufwendungen	0,00	0,00	0,00	0,00
16.	Finanzerfolg (Zwischensumme aus Z 10 bis Z 15)	-1.969,29	-5.730,00	3.760,71	-6.961,41
17.	Ergebnis vor Steuern (Summe aus Z 9 und Z 16)	34.994,96	64.220,00	-29.225,04	-40.066,69
18.1.	Steuern vom Einkommen und Ertrag	0,00	0,00	0,00	0,00
18.	Steuern vom Einkommen und Ertrag	0,00	0,00	0,00	0,00
19.	Ergebnis nach Steuern (Summe aus Z 17 und Z 18)	34.994,96	64.220,00	-29.225,04	-40.066,69
20.1.	Auflösung von Kapitalrücklagen	0,00	0,00	0,00	0,00
20.	Auflösung von Kapitalrücklagen	0,00	0,00	0,00	0,00
21.1.	Auflösung gesetzlicher Rücklagen	0,00	0,00	0,00	0,00
21.2.	Auflösung satzungsgemäßer Rücklagen	0,00	0,00	0,00	0,00
21.3.	Auflösung anderer Rücklagen	0,00	0,00	0,00	0,00
21.	Auflösung von Gewinnrücklagen	0,00	0,00	0,00	0,00
22.1.	Zuweisung zu gesetzlichen Rücklagen	0,00	0,00	0,00	0,00
22.2.	Zuweisung zu satzungsgemäßen Rücklagen	0,00	0,00	0,00	0,00
22.3.	Zuweisung zu anderen Rücklagen	0,00	0,00	0,00	40.066,69
22.	Zuweisung zu Gewinnrücklagen	0,00	0,00	0,00	40.066,69
23.	Gewinnvortrag / Verlustvortrag aus dem Vorjahr	0,00	0,00	0,00	0,00
24.	Bilanzgewinn (-) / Bilanzverlust (+) (Summe aus Z 19 bis Z 23)	34.994,96	64.220,00	-29.225,04	0,00

Gewinn- und Verlustrechnung 2022

LI Gärtner und Floristen

Position	Bezeichnung	GuV 2022 in EUR	VA 2022 in EUR	mehr/weniger in EUR	GuV 2021 in EUR
1.1.	Kammerumlage 1	0,00	0,00	0,00	0,00
1.2.	Kammerumlage 2	0,00	0,00	0,00	0,00
1.3.	Grundumlagen	-71.322,67	-63.050,00	-8.272,67	-79.502,30
1.4.	Gebühren für Sonderleistungen	0,00	0,00	0,00	0,00
1.5.	Waren- und Leistungserlöse	-2.603,80	-6.000,00	3.396,20	-3.767,00
1.	Umsatzerlöse, Umlagen und Gebühren	-73.926,47	-69.050,00	-4.876,47	-83.269,30
2.1.	Veränderungen des Bestands an fertigen und unfertigen Erzeugnissen sowie an noch nicht abrechenbaren Leistungen	0,00	0,00	0,00	0,00
2.	Veränderungen des Bestands an fertigen und unfertigen Erzeugnissen sowie an noch nicht abrechenbaren Leistungen	0,00	0,00	0,00	0,00
3.	Andere aktivierte Eigenleistungen	0,00	0,00	0,00	0,00
4.1.	Erträge aus dem Abgang vom und der Zuschreibung zum Anlagevermögen mit Ausnahme der Finanzanlagen	0,00	0,00	0,00	0,00
4.2.	Erträge aus der Auflösung von Rückstellungen	0,00	0,00	0,00	0,00
4.3.	Übrige sonstige betriebliche Erträge	0,00	0,00	0,00	0,00
4.4.	Zuschüsse, Förderungsbeiträge, Straf gelder	0,00	0,00	0,00	0,00
4.	Sonstige betriebliche Erträge	0,00	0,00	0,00	0,00
5.1.	Materialaufwand	0,00	0,00	0,00	0,00
5.2.	Aufwendungen für bezogene Leistungen	0,00	0,00	0,00	0,00
5.	Aufwendungen für Material und sonstige bezogene Leistungen	0,00	0,00	0,00	0,00
6.1.	Löhne	0,00	0,00	0,00	0,00
6.2.	Gehälter	10.663,49	9.770,00	893,49	9.541,74
6.3.	Aufwendungen für Abfertigungen	362,90	240,00	122,90	837,23
6.4.	Aufwendungen für Altersversorgung	1.460,04	1.430,00	30,04	870,00
6.5.	Aufwendungen für gesetzlich vorgeschriebene Sozialabgaben sowie vom Entgelt abhängige Abgaben und Pflichtbeiträge	2.656,81	2.450,00	206,81	2.367,72
6.6.	Sonstige Sozialaufwendungen	0,00	0,00	0,00	0,00
6.	Personalaufwand	15.143,24	13.890,00	1.253,24	13.616,69
7.1.	Abschreibung auf immaterielle Gegenstände des Anlagevermögens und Sachanlagen	0,00	0,00	0,00	0,00
7.2.	Abschreibungen auf Umlaufvermögen	0,00	0,00	0,00	0,00
7.	Abschreibungen	0,00	0,00	0,00	0,00
8.1.	Sonstige Steuern und Abgaben	0,00	0,00	0,00	0,00
8.2.	Instandhaltung und Reinigung durch Dritte, Energie und Entsorgung	155,00	140,00	15,00	74,36
8.3.	Transport-, Reise- und Fahrtaufwand, Nachrichtenaufwand	2.281,72	5.000,00	-2.718,28	623,90
8.4.	Miet-, Pacht-, Leasing- und Lizenz aufwand	750,00	0,00	750,00	0,00
8.5.	Aufwendungen für Vortragende und Prüfer, beigestelltes Personal	0,00	7.000,00	-7.000,00	63,33
8.6.	Funktionsentschädigungen	9.600,00	9.600,00	0,00	9.600,00
8.7.	Mitgliederbetreuung, Kommunikation und Büroaufwand	15.942,47	19.600,00	-3.657,53	15.675,46
8.8.	Förderungsbeiträge und Zuschüsse	3.393,06	6.500,00	-3.106,94	6.912,67
8.9.	Übrige betriebliche Aufwendungen	22.399,79	26.500,00	-4.100,21	15.766,60
8.	Sonstige betriebliche Aufwendungen	54.522,04	74.340,00	-19.817,96	48.716,32
9.	Betriebserfolg (Zwischensumme aus Z 1 bis Z 8)	-4.261,19	19.180,00	-23.441,19	-20.936,29

Gewinn- und Verlustrechnung 2022

LI Gärtner und Floristen

Position	Bezeichnung	GuV 2022 in EUR	VA 2022 in EUR	mehr/weniger in EUR	GuV 2021 in EUR
10.1.	Erträge aus Beteiligungen verbundener Unternehmen	0,00	0,00	0,00	0,00
10.2.	Erträge aus anderen Beteiligungen	0,00	0,00	0,00	0,00
10.	Erträge aus Beteiligungen	0,00	0,00	0,00	0,00
11.1.	Erträge aus anderen Wertpapieren und Ausleihungen des Finanzanlagevermögens	515,76	-70,00	585,76	-57,30
11.2.	Erträge aus anderen Wertpapieren und Ausleihungen des Finanzanlagevermögens verbundener Unternehmen	0,00	0,00	0,00	0,00
11.	Erträge aus anderen Wertpapieren und Ausleihungen des Finanzanlagevermögens	515,76	-70,00	585,76	-57,30
12.1.	Sonstige Zinsen und ähnliche Erträge verbundener Unternehmen	-932,00	-1.500,00	568,00	-1.861,00
12.2.	Sonstige Zinsen und ähnliche Erträge sonstige	0,00	0,00	0,00	0,00
12.	Sonstige Zinsen und ähnliche Erträge	-932,00	-1.500,00	568,00	-1.861,00
13.1.	Erträge aus dem Abgang von und der Zuschreibung zu Finanzanlagen und Wertpapieren des Umlaufvermögens	0,00	0,00	0,00	0,00
13.	Erträge aus dem Abgang von und der Zuschreibung zu Finanzanlagen und Wertpapieren des Umlaufvermögens	0,00	0,00	0,00	0,00
14.1.	Abschreibungen auf Finanzanlagen und Wertpapiere des Umlaufvermögens	0,00	0,00	0,00	0,00
14.2.	Aufwendungen aus verbundenen Unternehmen	0,00	0,00	0,00	0,00
14.3.	Aufwendungen sonstige	0,00	0,00	0,00	0,00
14.	Aufwendungen aus Finanzanlagen und aus Wertpapieren des Umlaufvermögens	0,00	0,00	0,00	0,00
15.1.	Zinsen und ähnliche Aufwendungen an verbundene Unternehmen	0,00	0,00	0,00	0,00
15.2.	Zinsen und ähnliche Aufwendungen sonstige	0,00	0,00	0,00	0,00
15.3.	Nicht ausgenutzte Lieferantenskonti	0,00	0,00	0,00	0,00
15.	Zinsen und ähnliche Aufwendungen	0,00	0,00	0,00	0,00
16.	Finanzerfolg (Zwischensumme aus Z 10 bis Z 15)	-416,24	-1.570,00	1.153,76	-1.918,30
17.	Ergebnis vor Steuern (Summe aus Z 9 und Z 16)	-4.677,43	17.610,00	-22.287,43	-22.854,59
18.1.	Steuern vom Einkommen und Ertrag	0,00	0,00	0,00	0,00
18.	Steuern vom Einkommen und Ertrag	0,00	0,00	0,00	0,00
19.	Ergebnis nach Steuern (Summe aus Z 17 und Z 18)	-4.677,43	17.610,00	-22.287,43	-22.854,59
20.1.	Auflösung von Kapitalrücklagen	0,00	0,00	0,00	0,00
20.	Auflösung von Kapitalrücklagen	0,00	0,00	0,00	0,00
21.1.	Auflösung gesetzlicher Rücklagen	0,00	0,00	0,00	0,00
21.2.	Auflösung satzungsgemäßer Rücklagen	0,00	0,00	0,00	0,00
21.3.	Auflösung anderer Rücklagen	0,00	0,00	0,00	0,00
21.	Auflösung von Gewinnrücklagen	0,00	0,00	0,00	0,00
22.1.	Zuweisung zu gesetzlichen Rücklagen	0,00	0,00	0,00	0,00
22.2.	Zuweisung zu satzungsgemäßen Rücklagen	0,00	0,00	0,00	0,00
22.3.	Zuweisung zu anderen Rücklagen	4.677,43	0,00	4.677,43	22.854,59
22.	Zuweisung zu Gewinnrücklagen	4.677,43	0,00	4.677,43	22.854,59
23.	Gewinnvortrag / Verlustvortrag aus dem Vorjahr	0,00	0,00	0,00	0,00
24.	Bilanzgewinn (-) / Bilanzverlust (+) (Summe aus Z 19 bis Z 23)	0,00	17.610,00	-17.610,00	0,00

Gewinn- und Verlustrechnung 2022

LI der Berufsfotografen

Position	Bezeichnung	GuV 2022 in EUR	VA 2022 in EUR	mehr/weniger in EUR	GuV 2021 in EUR
1.1.	Kammerumlage 1	0,00	0,00	0,00	0,00
1.2.	Kammerumlage 2	0,00	0,00	0,00	0,00
1.3.	Grundumlagen	-128.572,52	-147.950,00	19.377,48	-142.107,73
1.4.	Gebühren für Sonderleistungen	0,00	0,00	0,00	0,00
1.5.	Waren- und Leistungserlöse	-8.798,00	-400,00	-8.398,00	-1.463,00
1.	Umsatzerlöse, Umlagen und Gebühren	-137.370,52	-148.350,00	10.979,48	-143.570,73
2.1.	Veränderungen des Bestands an fertigen und unfertigen Erzeugnissen sowie an noch nicht abrechenbaren Leistungen	0,00	0,00	0,00	0,00
2.	Veränderungen des Bestands an fertigen und unfertigen Erzeugnissen sowie an noch nicht abrechenbaren Leistungen	0,00	0,00	0,00	0,00
3.	Andere aktivierte Eigenleistungen	0,00	0,00	0,00	0,00
4.1.	Erträge aus dem Abgang vom und der Zuschreibung zum Anlagevermögen mit Ausnahme der Finanzanlagen	0,00	0,00	0,00	0,00
4.2.	Erträge aus der Auflösung von Rückstellungen	0,00	0,00	0,00	0,00
4.3.	Übrige sonstige betriebliche Erträge	0,00	0,00	0,00	0,00
4.4.	Zuschüsse, Förderungsbeiträge, Straf gelder	-2.525,00	-11.500,00	8.975,00	0,00
4.	Sonstige betriebliche Erträge	-2.525,00	-11.500,00	8.975,00	0,00
5.1.	Materialaufwand	0,00	0,00	0,00	0,00
5.2.	Aufwendungen für bezogene Leistungen	0,00	0,00	0,00	0,00
5.	Aufwendungen für Material und sonstige bezogene Leistungen	0,00	0,00	0,00	0,00
6.1.	Löhne	0,00	0,00	0,00	0,00
6.2.	Gehälter	23.132,71	21.200,00	1.932,71	21.741,17
6.3.	Aufwendungen für Abfertigungen	786,68	510,00	276,68	1.753,62
6.4.	Aufwendungen für Altersversorgung	3.170,04	3.110,00	60,04	1.800,00
6.5.	Aufwendungen für gesetzlich vorgeschriebene Sozialabgaben sowie vom Entgelt abhängige Abgaben und Pflichtbeiträge	5.763,47	5.310,00	453,47	5.395,08
6.6.	Sonstige Sozialaufwendungen	0,00	0,00	0,00	0,00
6.	Personalaufwand	32.852,90	30.130,00	2.722,90	30.689,87
7.1.	Abschreibung auf immaterielle Gegenstände des Anlagevermögens und Sachanlagen	0,00	0,00	0,00	0,00
7.2.	Abschreibungen auf Umlaufvermögen	0,00	0,00	0,00	0,00
7.	Abschreibungen	0,00	0,00	0,00	0,00
8.1.	Sonstige Steuern und Abgaben	228,60	0,00	228,60	0,00
8.2.	Instandhaltung und Reinigung durch Dritte, Energie und Entsorgung	2.274,58	330,00	1.944,58	309,81
8.3.	Transport-, Reise- und Fahrtaufwand, Nachrichtenaufwand	8.056,77	7.700,00	356,77	5.834,47
8.4.	Miet-, Pacht-, Leasing- und Lizenz aufwand	2.527,00	0,00	2.527,00	225,00
8.5.	Aufwendungen für Vortragende und Prüfer, beigestelltes Personal	3.672,00	26.400,00	-22.728,00	7.233,89
8.6.	Funktionsentschädigungen	27.292,80	27.290,00	2,80	27.292,80
8.7.	Mitgliederbetreuung, Kommunikation und Büroaufwand	62.999,04	56.220,00	6.779,04	47.149,93
8.8.	Förderungsbeiträge und Zuschüsse	1.151,80	4.000,00	-2.848,20	1.368,12
8.9.	Übrige betriebliche Aufwendungen	16.852,25	18.320,00	-1.467,75	17.482,83
8.	Sonstige betriebliche Aufwendungen	125.054,84	140.260,00	-15.205,16	106.896,85
9.	Betriebserfolg (Zwischensumme aus Z 1 bis Z 8)	18.012,22	10.540,00	7.472,22	-5.984,01

Gewinn- und Verlustrechnung 2022

LI der Berufsfotografen

Position	Bezeichnung	GuV 2022 in EUR	VA 2022 in EUR	mehr/weniger in EUR	GuV 2021 in EUR
10.1.	Erträge aus Beteiligungen verbundener Unternehmen	0,00	0,00	0,00	0,00
10.2.	Erträge aus anderen Beteiligungen	0,00	0,00	0,00	0,00
10.	Erträge aus Beteiligungen	0,00	0,00	0,00	0,00
11.1.	Erträge aus anderen Wertpapieren und Ausleihungen des Finanzanlagevermögens	671,80	-110,00	781,80	-80,43
11.2.	Erträge aus anderen Wertpapieren und Ausleihungen des Finanzanlagevermögens verbundener Unternehmen	0,00	0,00	0,00	0,00
11.	Erträge aus anderen Wertpapieren und Ausleihungen des Finanzanlagevermögens	671,80	-110,00	781,80	-80,43
12.1.	Sonstige Zinsen und ähnliche Erträge verbundener Unternehmen	-1.302,00	-2.350,00	1.048,00	-2.901,00
12.2.	Sonstige Zinsen und ähnliche Erträge sonstige	0,00	0,00	0,00	0,00
12.	Sonstige Zinsen und ähnliche Erträge	-1.302,00	-2.350,00	1.048,00	-2.901,00
13.1.	Erträge aus dem Abgang von und der Zuschreibung zu Finanzanlagen und Wertpapieren des Umlaufvermögens	0,00	0,00	0,00	0,00
13.	Erträge aus dem Abgang von und der Zuschreibung zu Finanzanlagen und Wertpapieren des Umlaufvermögens	0,00	0,00	0,00	0,00
14.1.	Abschreibungen auf Finanzanlagen und Wertpapiere des Umlaufvermögens	0,00	0,00	0,00	0,00
14.2.	Aufwendungen aus verbundenen Unternehmen	0,00	0,00	0,00	0,00
14.3.	Aufwendungen sonstige	0,00	0,00	0,00	0,00
14.	Aufwendungen aus Finanzanlagen und aus Wertpapieren des Umlaufvermögens	0,00	0,00	0,00	0,00
15.1.	Zinsen und ähnliche Aufwendungen an verbundene Unternehmen	0,00	0,00	0,00	0,00
15.2.	Zinsen und ähnliche Aufwendungen sonstige	0,00	0,00	0,00	0,00
15.3.	Nicht ausgenutzte Lieferantenskonti	0,00	0,00	0,00	0,00
15.	Zinsen und ähnliche Aufwendungen	0,00	0,00	0,00	0,00
16.	Finanzerfolg (Zwischensumme aus Z 10 bis Z 15)	-630,20	-2.460,00	1.829,80	-2.981,43
17.	Ergebnis vor Steuern (Summe aus Z 9 und Z 16)	17.382,02	8.080,00	9.302,02	-8.965,44
18.1.	Steuern vom Einkommen und Ertrag	0,00	0,00	0,00	0,00
18.	Steuern vom Einkommen und Ertrag	0,00	0,00	0,00	0,00
19.	Ergebnis nach Steuern (Summe aus Z 17 und Z 18)	17.382,02	8.080,00	9.302,02	-8.965,44
20.1.	Auflösung von Kapitalrücklagen	0,00	0,00	0,00	0,00
20.	Auflösung von Kapitalrücklagen	0,00	0,00	0,00	0,00
21.1.	Auflösung gesetzlicher Rücklagen	0,00	0,00	0,00	0,00
21.2.	Auflösung satzungsgemäßer Rücklagen	0,00	0,00	0,00	0,00
21.3.	Auflösung anderer Rücklagen	-17.382,02	0,00	-17.382,02	0,00
21.	Auflösung von Gewinnrücklagen	-17.382,02	0,00	-17.382,02	0,00
22.1.	Zuweisung zu gesetzlichen Rücklagen	0,00	0,00	0,00	0,00
22.2.	Zuweisung zu satzungsgemäßen Rücklagen	0,00	0,00	0,00	0,00
22.3.	Zuweisung zu anderen Rücklagen	0,00	0,00	0,00	0,00
22.	Zuweisung zu Gewinnrücklagen	0,00	0,00	0,00	0,00
23.	Gewinnvortrag / Verlustvortrag aus dem Vorjahr	0,00	0,00	0,00	0,00
24.	Bilanzgewinn (-) / Bilanzverlust (+) (Summe aus Z 19 bis Z 23)	0,00	8.080,00	-8.080,00	-8.965,44

Gewinn- und Verlustrechnung 2022

LI Chemischen Gewerbe und der Denkmal-, Fassaden- und Gebäudereiniger

Position	Bezeichnung	G & V 2022 in EUR	VA 2022 in EUR	mehr/weniger in EUR	G & V 2021 in EUR
1.1.	Kammerumlage 1	0,00	0,00	0,00	0,00
1.2.	Kammerumlage 2	0,00	0,00	0,00	0,00
1.3.	Grundumlagen	-225.072,72	-173.730,00	-51.342,72	-222.062,67
1.4.	Gebühren für Sonderleistungen	0,00	0,00	0,00	0,00
1.5.	Waren- und Leistungserlöse	-30,00	0,00	-30,00	-450,00
1.	Umsatzerlöse, Umlagen und Gebühren	-225.102,72	-173.730,00	-51.372,72	-222.512,67
2.1.	Veränderungen des Bestands an fertigen und unfertigen Erzeugnissen sowie an noch nicht abrechenbaren Leistungen	0,00	0,00	0,00	0,00
2.	Veränderungen des Bestands an fertigen und unfertigen Erzeugnissen sowie an noch nicht abrechenbaren Leistungen	0,00	0,00	0,00	0,00
3.	Andere aktivierte Eigenleistungen	0,00	0,00	0,00	0,00
4.1.	Erträge aus dem Abgang vom und der Zuschreibung zum Anlagevermögen mit Ausnahme der Finanzanlagen	0,00	0,00	0,00	0,00
4.2.	Erträge aus der Auflösung von Rückstellungen	0,00	0,00	0,00	0,00
4.3.	Übrige sonstige betriebliche Erträge	0,00	0,00	0,00	0,00
4.4.	Zuschüsse, Förderungsbeiträge, Straf gelder	0,00	0,00	0,00	0,00
4.	Sonstige betriebliche Erträge	0,00	0,00	0,00	0,00
5.1.	Materialaufwand	0,00	0,00	0,00	0,00
5.2.	Aufwendungen für bezogene Leistungen	0,00	0,00	0,00	0,00
5.	Aufwendungen für Material und sonstige bezogene Leistungen	0,00	0,00	0,00	0,00
6.1.	Löhne	0,00	0,00	0,00	0,00
6.2.	Gehälter	48.127,53	49.040,00	-912,47	44.726,31
6.3.	Aufwendungen für Abfertigungen	1.707,07	1.180,00	527,07	3.183,61
6.4.	Aufwendungen für Altersversorgung	6.620,04	7.200,00	-579,96	3.279,96
6.5.	Aufwendungen für gesetzlich vorgeschriebene Sozialabgaben sowie vom Entgelt abhängige Abgaben und Pflichtbeiträge	11.990,57	12.270,00	-279,43	11.092,82
6.6.	Sonstige Sozialaufwendungen	0,00	0,00	0,00	0,00
6.	Personalaufwand	68.445,21	69.690,00	-1.244,79	62.282,70
7.1.	Abschreibung auf immaterielle Gegenstände des Anlagevermögens und Sachanlagen	0,00	0,00	0,00	0,00
7.2.	Abschreibungen auf Umlaufvermögen	0,00	0,00	0,00	0,00
7.	Abschreibungen	0,00	0,00	0,00	0,00
8.1.	Sonstige Steuern und Abgaben	0,00	0,00	0,00	0,00
8.2.	Instandhaltung und Reinigung durch Dritte, Energie und Entsorgung	448,71	400,00	48,71	364,33
8.3.	Transport-, Reise- und Fahrtaufwand, Nachrichtenaufwand	3.783,01	6.600,00	-2.816,99	3.016,25
8.4.	Miet-, Pacht-, Leasing- und Lizenz aufwand	0,00	0,00	0,00	0,00
8.5.	Aufwendungen für Vortragende und Prüfer, beigestelltes Personal	960,00	9.500,00	-8.540,00	720,00
8.6.	Funktionsentschädigungen	12.000,00	18.000,00	-6.000,00	18.000,00
8.7.	Mitgliederbetreuung, Kommunikation und Büroaufwand	36.453,45	42.250,00	-5.796,55	25.026,52
8.8.	Förderungsbeiträge und Zuschüsse	2.407,45	6.500,00	-4.092,55	2.661,83
8.9.	Übrige betriebliche Aufwendungen	28.222,55	35.080,00	-6.857,45	25.237,10
8.	Sonstige betriebliche Aufwendungen	84.275,17	118.330,00	-34.054,83	75.026,03
9.	Betriebserfolg (Zwischensumme aus Z 1 bis Z 8)	-72.382,34	14.290,00	-86.672,34	-85.203,94

Gewinn- und Verlustrechnung 2022

LI Chemischen Gewerbe und der Denkmal-, Fassaden- und Gebäudereiniger

Position	Bezeichnung	G & V 2022 in EUR	VA 2022 in EUR	mehr/weniger in EUR	G & V 2021 in EUR
10.1.	Erträge aus Beteiligungen verbundener Unternehmen	0,00	0,00	0,00	0,00
10.2.	Erträge aus anderen Beteiligungen	0,00	0,00	0,00	0,00
10.	Erträge aus Beteiligungen	0,00	0,00	0,00	0,00
11.1.	Erträge aus anderen Wertpapieren und Ausleihungen des Finanzanlagevermögens	1.554,37	-200,00	1.754,37	-174,52
11.2.	Erträge aus anderen Wertpapieren und Ausleihungen des Finanzanlagevermögens verbundener Unternehmen	0,00	0,00	0,00	0,00
11.	Erträge aus anderen Wertpapieren und Ausleihungen des Finanzanlagevermögens	1.554,37	-200,00	1.754,37	-174,52
12.1.	Sonstige Zinsen und ähnliche Erträge verbundener Unternehmen	-3.336,00	-5.270,00	1.934,00	-6.524,00
12.2.	Sonstige Zinsen und ähnliche Erträge sonstige	0,00	0,00	0,00	0,00
12.	Sonstige Zinsen und ähnliche Erträge	-3.336,00	-5.270,00	1.934,00	-6.524,00
13.1.	Erträge aus dem Abgang von und der Zuschreibung zu Finanzanlagen und Wertpapieren des Umlaufvermögens	0,00	0,00	0,00	0,00
13.	Erträge aus dem Abgang von und der Zuschreibung zu Finanzanlagen und Wertpapieren des Umlaufvermögens	0,00	0,00	0,00	0,00
14.1.	Abschreibungen auf Finanzanlagen und Wertpapiere des Umlaufvermögens	0,00	0,00	0,00	0,00
14.2.	Aufwendungen aus verbundenen Unternehmen	0,00	0,00	0,00	0,00
14.3.	Aufwendungen sonstige	0,00	0,00	0,00	0,00
14.	Aufwendungen aus Finanzanlagen und aus Wertpapieren des Umlaufvermögens	0,00	0,00	0,00	0,00
15.1.	Zinsen und ähnliche Aufwendungen an verbundene Unternehmen	0,00	0,00	0,00	0,00
15.2.	Zinsen und ähnliche Aufwendungen sonstige	0,00	0,00	0,00	0,00
15.3.	Nicht ausgenutzte Lieferantenskonti	0,00	0,00	0,00	0,00
15.	Zinsen und ähnliche Aufwendungen	0,00	0,00	0,00	0,00
16.	Finanzerfolg (Zwischensumme aus Z 10 bis Z 15)	-1.781,63	-5.470,00	3.688,37	-6.698,52
17.	Ergebnis vor Steuern (Summe aus Z 9 und Z 16)	-74.163,97	8.820,00	-82.983,97	-91.902,46
18.1.	Steuern vom Einkommen und Ertrag	0,00	0,00	0,00	0,00
18.	Steuern vom Einkommen und Ertrag	0,00	0,00	0,00	0,00
19.	Ergebnis nach Steuern (Summe aus Z 17 und Z 18)	-74.163,97	8.820,00	-82.983,97	-91.902,46
20.1.	Auflösung von Kapitalrücklagen	0,00	0,00	0,00	0,00
20.	Auflösung von Kapitalrücklagen	0,00	0,00	0,00	0,00
21.1.	Auflösung gesetzlicher Rücklagen	0,00	0,00	0,00	0,00
21.2.	Auflösung satzungsgemäßer Rücklagen	0,00	0,00	0,00	0,00
21.3.	Auflösung anderer Rücklagen	0,00	0,00	0,00	0,00
21.	Auflösung von Gewinnrücklagen	0,00	0,00	0,00	0,00
22.1.	Zuweisung zu gesetzlichen Rücklagen	0,00	0,00	0,00	0,00
22.2.	Zuweisung zu satzungsgemäßen Rücklagen	0,00	0,00	0,00	0,00
22.3.	Zuweisung zu anderen Rücklagen	64.163,97	0,00	64.163,97	91.902,46
22.	Zuweisung zu Gewinnrücklagen	64.163,97	0,00	64.163,97	91.902,46
23.	Gewinnvortrag / Verlustvortrag aus dem Vorjahr	0,00	0,00	0,00	0,00
24.	Bilanzgewinn (-) / Bilanzverlust (+) (Summe aus Z 19 bis Z 23)	-10.000,00	8.820,00	-18.820,00	0,00

Gewinn- und Verlustrechnung 2022

LI Friseure

Position	Bezeichnung	GuV 2022 in EUR	VA 2022 in EUR	mehr/weniger in EUR	GuV 2021 in EUR
1.1.	Kammerumlage 1	0,00	0,00	0,00	0,00
1.2.	Kammerumlage 2	0,00	0,00	0,00	0,00
1.3.	Grundumlagen	-291.414,73	-245.670,00	-45.744,73	-314.739,24
1.4.	Gebühren für Sonderleistungen	-750,00	0,00	-750,00	-750,00
1.5.	Waren- und Leistungserlöse	-720,00	-15.500,00	14.780,00	-1.105,00
1.	Umsatzerlöse, Umlagen und Gebühren	-292.884,73	-261.170,00	-31.714,73	-316.594,24
2.1.	Veränderungen des Bestands an fertigen und unfertigen Erzeugnissen sowie an noch nicht abrechenbaren Leistungen	0,00	0,00	0,00	0,00
2.	Veränderungen des Bestands an fertigen und unfertigen Erzeugnissen sowie an noch nicht abrechenbaren Leistungen	0,00	0,00	0,00	0,00
3.	Andere aktivierte Eigenleistungen	0,00	0,00	0,00	0,00
4.1.	Erträge aus dem Abgang vom und der Zuschreibung zum Anlagevermögen mit Ausnahme der Finanzanlagen	0,00	0,00	0,00	0,00
4.2.	Erträge aus der Auflösung von Rückstellungen	0,00	0,00	0,00	0,00
4.3.	Übrige sonstige betriebliche Erträge	-15,00	0,00	-15,00	-10.000,00
4.4.	Zuschüsse, Förderungsbeiträge, Straf gelder	0,00	-1.500,00	1.500,00	0,00
4.	Sonstige betriebliche Erträge	-15,00	-1.500,00	1.485,00	-10.000,00
5.1.	Materialaufwand	0,00	0,00	0,00	0,00
5.2.	Aufwendungen für bezogene Leistungen	0,00	0,00	0,00	0,00
5.	Aufwendungen für Material und sonstige bezogene Leistungen	0,00	0,00	0,00	0,00
6.1.	Löhne	0,00	0,00	0,00	0,00
6.2.	Gehälter	32.216,17	29.510,00	2.706,17	22.616,72
6.3.	Aufwendungen für Abfertigungen	1.101,27	710,00	391,27	1.602,97
6.4.	Aufwendungen für Altersversorgung	4.419,96	4.330,00	89,96	1.650,00
6.5.	Aufwendungen für gesetzlich vorgeschriebene Sozialabgaben sowie vom Entgelt abhängige Abgaben und Pflichtbeiträge	8.026,61	7.390,00	636,61	5.593,99
6.6.	Sonstige Sozialaufwendungen	0,00	0,00	0,00	0,00
6.	Personalaufwand	45.764,01	41.940,00	3.824,01	31.463,68
7.1.	Abschreibung auf immaterielle Gegenstände des Anlagevermögens und Sachanlagen	338,47	0,00	338,47	430,92
7.2.	Abschreibungen auf Umlaufvermögen	0,00	0,00	0,00	0,00
7.	Abschreibungen	338,47	0,00	338,47	430,92
8.1.	Sonstige Steuern und Abgaben	0,00	0,00	0,00	0,00
8.2.	Instandhaltung und Reinigung durch Dritte, Energie und Entsorgung	163,18	150,00	13,18	260,24
8.3.	Transport-, Reise- und Fahrtaufwand, Nachrichtenaufwand	11.842,65	25.600,00	-13.757,35	7.634,47
8.4.	Miet-, Pacht-, Leasing- und Lizenz aufwand	1.330,00	3.300,00	-1.970,00	890,00
8.5.	Aufwendungen für Vortragende und Prüfer, beigestelltes Personal	20.441,68	43.100,00	-22.658,32	9.658,72
8.6.	Funktionsentschädigungen	29.623,20	28.990,00	633,20	29.156,40
8.7.	Mitgliederbetreuung, Kommunikation und Büroaufwand	75.070,18	68.820,00	6.250,18	80.127,44
8.8.	Förderungsbeiträge und Zuschüsse	9.876,93	8.100,00	1.776,93	3.318,39
8.9.	Übrige betriebliche Aufwendungen	70.606,88	66.820,00	3.786,88	63.026,39
8.	Sonstige betriebliche Aufwendungen	218.954,70	244.880,00	-25.925,30	194.072,05
9.	Betriebserfolg (Zwischensumme aus Z 1 bis Z 8)	-27.842,55	24.150,00	-51.992,55	-100.627,59

Gewinn- und Verlustrechnung 2022

LI Friseure

Position	Bezeichnung	GuV 2022 in EUR	VA 2022 in EUR	mehr/weniger in EUR	GuV 2021 in EUR
10.1.	Erträge aus Beteiligungen verbundener Unternehmen	0,00	0,00	0,00	0,00
10.2.	Erträge aus anderen Beteiligungen	0,00	0,00	0,00	0,00
10.	Erträge aus Beteiligungen	0,00	0,00	0,00	0,00
11.1.	Erträge aus anderen Wertpapieren und Ausleihungen des Finanzanlagevermögens	935,25	-170,00	1.105,25	-71,33
11.2.	Erträge aus anderen Wertpapieren und Ausleihungen des Finanzanlagevermögens verbundener Unternehmen	0,00	0,00	0,00	0,00
11.	Erträge aus anderen Wertpapieren und Ausleihungen des Finanzanlagevermögens	935,25	-170,00	1.105,25	-71,33
12.1.	Sonstige Zinsen und ähnliche Erträge verbundener Unternehmen	-2.071,00	-2.780,00	709,00	-3.434,00
12.2.	Sonstige Zinsen und ähnliche Erträge sonstige	0,00	0,00	0,00	0,00
12.	Sonstige Zinsen und ähnliche Erträge	-2.071,00	-2.780,00	709,00	-3.434,00
13.1.	Erträge aus dem Abgang von und der Zuschreibung zu Finanzanlagen und Wertpapieren des Umlaufvermögens	0,00	0,00	0,00	0,00
13.	Erträge aus dem Abgang von und der Zuschreibung zu Finanzanlagen und Wertpapieren des Umlaufvermögens	0,00	0,00	0,00	0,00
14.1.	Abschreibungen auf Finanzanlagen und Wertpapiere des Umlaufvermögens	0,00	0,00	0,00	0,00
14.2.	Aufwendungen aus verbundenen Unternehmen	0,00	0,00	0,00	0,00
14.3.	Aufwendungen sonstige	0,00	0,00	0,00	0,00
14.	Aufwendungen aus Finanzanlagen und aus Wertpapieren des Umlaufvermögens	0,00	0,00	0,00	0,00
15.1.	Zinsen und ähnliche Aufwendungen an verbundene Unternehmen	0,00	0,00	0,00	0,00
15.2.	Zinsen und ähnliche Aufwendungen sonstige	0,00	0,00	0,00	0,00
15.3.	Nicht ausgenutzte Lieferantenskonti	0,00	0,00	0,00	0,00
15.	Zinsen und ähnliche Aufwendungen	0,00	0,00	0,00	0,00
16.	Finanzerfolg (Zwischensumme aus Z 10 bis Z 15)	-1.135,75	-2.950,00	1.814,25	-3.505,33
17.	Ergebnis vor Steuern (Summe aus Z 9 und Z 16)	-28.978,30	21.200,00	-50.178,30	-104.132,92
18.1.	Steuern vom Einkommen und Ertrag	0,00	0,00	0,00	0,00
18.	Steuern vom Einkommen und Ertrag	0,00	0,00	0,00	0,00
19.	Ergebnis nach Steuern (Summe aus Z 17 und Z 18)	-28.978,30	21.200,00	-50.178,30	-104.132,92
20.1.	Auflösung von Kapitalrücklagen	0,00	0,00	0,00	0,00
20.	Auflösung von Kapitalrücklagen	0,00	0,00	0,00	0,00
21.1.	Auflösung gesetzlicher Rücklagen	0,00	0,00	0,00	0,00
21.2.	Auflösung satzungsgemäßer Rücklagen	0,00	0,00	0,00	0,00
21.3.	Auflösung anderer Rücklagen	0,00	-21.200,00	21.200,00	0,00
21.	Auflösung von Gewinnrücklagen	0,00	-21.200,00	21.200,00	0,00
22.1.	Zuweisung zu gesetzlichen Rücklagen	0,00	0,00	0,00	0,00
22.2.	Zuweisung zu satzungsgemäßen Rücklagen	0,00	0,00	0,00	0,00
22.3.	Zuweisung zu anderen Rücklagen	28.978,30	0,00	28.978,30	104.132,92
22.	Zuweisung zu Gewinnrücklagen	28.978,30	0,00	28.978,30	104.132,92
23.	Gewinnvortrag / Verlustvortrag aus dem Vorjahr	0,00	0,00	0,00	0,00
24.	Bilanzgewinn (-) / Bilanzverlust (+) (Summe aus Z 19 bis Z 23)	0,00	0,00	0,00	0,00

Gewinn- und Verlustrechnung 2022

LI Rauchfangkehrer

Position	Bezeichnung	GuV 2022 in EUR	VA 2022 in EUR	mehr/weniger in EUR	GuV 2021 in EUR
1.1.	Kammerumlage 1	0,00	0,00	0,00	0,00
1.2.	Kammerumlage 2	0,00	0,00	0,00	0,00
1.3.	Grundumlagen	-50.140,00	-52.290,00	2.150,00	-56.630,00
1.4.	Gebühren für Sonderleistungen	0,00	0,00	0,00	0,00
1.5.	Waren- und Leistungserlöse	0,00	0,00	0,00	0,00
1.	Umsatzerlöse, Umlagen und Gebühren	-50.140,00	-52.290,00	2.150,00	-56.630,00
2.1.	Veränderungen des Bestands an fertigen und unfertigen Erzeugnissen sowie an noch nicht abrechenbaren Leistungen	0,00	0,00	0,00	0,00
2.	Veränderungen des Bestands an fertigen und unfertigen Erzeugnissen sowie an noch nicht abrechenbaren Leistungen	0,00	0,00	0,00	0,00
3.	Andere aktivierte Eigenleistungen	0,00	0,00	0,00	0,00
4.1.	Erträge aus dem Abgang vom und der Zuschreibung zum Anlagevermögen mit Ausnahme der Finanzanlagen	0,00	0,00	0,00	0,00
4.2.	Erträge aus der Auflösung von Rückstellungen	0,00	0,00	0,00	0,00
4.3.	Übrige sonstige betriebliche Erträge	-40.751,11	-41.000,00	248,89	-42.969,77
4.4.	Zuschüsse, Förderungsbeiträge, Straf gelder	0,00	0,00	0,00	0,00
4.	Sonstige betriebliche Erträge	-40.751,11	-41.000,00	248,89	-42.969,77
5.1.	Materialaufwand	0,00	0,00	0,00	0,00
5.2.	Aufwendungen für bezogene Leistungen	0,00	0,00	0,00	0,00
5.	Aufwendungen für Material und sonstige bezogene Leistungen	0,00	0,00	0,00	0,00
6.1.	Löhne	0,00	0,00	0,00	0,00
6.2.	Gehälter	1.860,53	1.870,00	-9,47	2.218,30
6.3.	Aufwendungen für Abfertigungen	73,58	50,00	23,58	197,62
6.4.	Aufwendungen für Altersversorgung	270,00	270,00	0,00	200,04
6.5.	Aufwendungen für gesetzlich vorgeschriebene Sozialabgaben sowie vom Entgelt abhängige Abgaben und Pflichtbeiträge	463,63	470,00	-6,37	550,88
6.6.	Sonstige Sozialaufwendungen	0,00	0,00	0,00	0,00
6.	Personalaufwand	2.667,74	2.660,00	7,74	3.166,84
7.1.	Abschreibung auf immaterielle Gegenstände des Anlagevermögens und Sachanlagen	0,00	0,00	0,00	0,00
7.2.	Abschreibungen auf Umlaufvermögen	0,00	0,00	0,00	0,00
7.	Abschreibungen	0,00	0,00	0,00	0,00
8.1.	Sonstige Steuern und Abgaben	0,00	0,00	0,00	0,00
8.2.	Instandhaltung und Reinigung durch Dritte, Energie und Entsorgung	29,94	30,00	-0,06	19,84
8.3.	Transport-, Reise- und Fahrtaufwand, Nachrichtenaufwand	3.305,88	5.190,00	-1.884,12	4.119,26
8.4.	Miet-, Pacht-, Leasing- und Lizenz aufwand	64,80	1.600,00	-1.535,20	600,00
8.5.	Aufwendungen für Vortragende und Prüfer, beigestelltes Personal	3.000,00	6.000,00	-3.000,00	8.767,33
8.6.	Funktionsentschädigungen	15.097,20	23.850,00	-8.752,80	15.097,20
8.7.	Mitgliederbetreuung, Kommunikation und Büroaufwand	14.514,82	15.970,00	-1.455,18	10.165,27
8.8.	Förderungsbeiträge und Zuschüsse	1.358,19	700,00	658,19	392,15
8.9.	Übrige betriebliche Aufwendungen	34.842,29	42.720,00	-7.877,71	47.015,07
8.	Sonstige betriebliche Aufwendungen	72.213,12	96.060,00	-23.846,88	86.176,12
9.	Betriebserfolg (Zwischensumme aus Z 1 bis Z 8)	-16.010,25	5.430,00	-21.440,25	-10.256,81

Gewinn- und Verlustrechnung 2022

LI Rauchfangkehrer

Position	Bezeichnung	GuV 2022 in EUR	VA 2022 in EUR	mehr/weniger in EUR	GuV 2021 in EUR
10.1.	Erträge aus Beteiligungen verbundener Unternehmen	0,00	0,00	0,00	0,00
10.2.	Erträge aus anderen Beteiligungen	0,00	0,00	0,00	0,00
10.	Erträge aus Beteiligungen	0,00	0,00	0,00	0,00
11.1.	Erträge aus anderen Wertpapieren und Ausleihungen des Finanzanlagevermögens	402,95	-60,00	462,95	-42,89
11.2.	Erträge aus anderen Wertpapieren und Ausleihungen des Finanzanlagevermögens verbundener Unternehmen	0,00	0,00	0,00	0,00
11.	Erträge aus anderen Wertpapieren und Ausleihungen des Finanzanlagevermögens	402,95	-60,00	462,95	-42,89
12.1.	Sonstige Zinsen und ähnliche Erträge verbundener Unternehmen	-1.364,00	-2.420,00	1.056,00	-2.989,00
12.2.	Sonstige Zinsen und ähnliche Erträge sonstige	0,00	0,00	0,00	0,00
12.	Sonstige Zinsen und ähnliche Erträge	-1.364,00	-2.420,00	1.056,00	-2.989,00
13.1.	Erträge aus dem Abgang von und der Zuschreibung zu Finanzanlagen und Wertpapieren des Umlaufvermögens	0,00	0,00	0,00	0,00
13.	Erträge aus dem Abgang von und der Zuschreibung zu Finanzanlagen und Wertpapieren des Umlaufvermögens	0,00	0,00	0,00	0,00
14.1.	Abschreibungen auf Finanzanlagen und Wertpapiere des Umlaufvermögens	0,00	0,00	0,00	0,00
14.2.	Aufwendungen aus verbundenen Unternehmen	0,00	0,00	0,00	0,00
14.3.	Aufwendungen sonstige	0,00	0,00	0,00	0,00
14.	Aufwendungen aus Finanzanlagen und aus Wertpapieren des Umlaufvermögens	0,00	0,00	0,00	0,00
15.1.	Zinsen und ähnliche Aufwendungen an verbundene Unternehmen	0,00	0,00	0,00	0,00
15.2.	Zinsen und ähnliche Aufwendungen sonstige	0,00	0,00	0,00	0,00
15.3.	Nicht ausgenutzte Lieferantenskonti	0,00	0,00	0,00	0,00
15.	Zinsen und ähnliche Aufwendungen	0,00	0,00	0,00	0,00
16.	Finanzerfolg (Zwischensumme aus Z 10 bis Z 15)	-961,05	-2.480,00	1.518,95	-3.031,89
17.	Ergebnis vor Steuern (Summe aus Z 9 und Z 16)	-16.971,30	2.950,00	-19.921,30	-13.288,70
18.1.	Steuern vom Einkommen und Ertrag	0,00	0,00	0,00	0,00
18.	Steuern vom Einkommen und Ertrag	0,00	0,00	0,00	0,00
19.	Ergebnis nach Steuern (Summe aus Z 17 und Z 18)	-16.971,30	2.950,00	-19.921,30	-13.288,70
20.1.	Auflösung von Kapitalrücklagen	0,00	0,00	0,00	0,00
20.	Auflösung von Kapitalrücklagen	0,00	0,00	0,00	0,00
21.1.	Auflösung gesetzlicher Rücklagen	0,00	0,00	0,00	0,00
21.2.	Auflösung satzungsgemäßer Rücklagen	0,00	0,00	0,00	0,00
21.3.	Auflösung anderer Rücklagen	0,00	0,00	0,00	0,00
21.	Auflösung von Gewinnrücklagen	0,00	0,00	0,00	0,00
22.1.	Zuweisung zu gesetzlichen Rücklagen	0,00	0,00	0,00	0,00
22.2.	Zuweisung zu satzungsgemäßen Rücklagen	0,00	0,00	0,00	0,00
22.3.	Zuweisung zu anderen Rücklagen	16.971,30	0,00	16.971,30	13.288,70
22.	Zuweisung zu Gewinnrücklagen	16.971,30	0,00	16.971,30	13.288,70
23.	Gewinnvortrag / Verlustvortrag aus dem Vorjahr	0,00	0,00	0,00	0,00
24.	Bilanzgewinn (-) / Bilanzverlust (+) (Summe aus Z 19 bis Z 23)	0,00	2.950,00	-2.950,00	0,00

Gewinn- und Verlustrechnung 2022

LI Bestattung

Position	Bezeichnung	G & V 2022 in EUR	VA 2022 in EUR	mehr/weniger in EUR	G & V 2021 in EUR
1.1.	Kammerumlage 1	0,00	0,00	0,00	0,00
1.2.	Kammerumlage 2	0,00	0,00	0,00	0,00
1.3.	Grundumlagen	-7.292,00	-9.590,00	2.298,00	-6.274,00
1.4.	Gebühren für Sonderleistungen	0,00	0,00	0,00	0,00
1.5.	Waren- und Leistungserlöse	0,00	0,00	0,00	0,00
1.	Umsatzerlöse, Umlagen und Gebühren	-7.292,00	-9.590,00	2.298,00	-6.274,00
2.1.	Veränderungen des Bestands an fertigen und unfertigen Erzeugnissen sowie an noch nicht abrechenbaren Leistungen	0,00	0,00	0,00	0,00
2.	Veränderungen des Bestands an fertigen und unfertigen Erzeugnissen sowie an noch nicht abrechenbaren Leistungen	0,00	0,00	0,00	0,00
3.	Andere aktivierte Eigenleistungen	0,00	0,00	0,00	0,00
4.1.	Erträge aus dem Abgang vom und der Zuschreibung zum Anlagevermögen mit Ausnahme der Finanzanlagen	0,00	0,00	0,00	0,00
4.2.	Erträge aus der Auflösung von Rückstellungen	0,00	0,00	0,00	0,00
4.3.	Übrige sonstige betriebliche Erträge	0,00	0,00	0,00	0,00
4.4.	Zuschüsse, Förderungsbeiträge, Straf gelder	0,00	0,00	0,00	0,00
4.	Sonstige betriebliche Erträge	0,00	0,00	0,00	0,00
5.1.	Materialaufwand	0,00	0,00	0,00	0,00
5.2.	Aufwendungen für bezogene Leistungen	0,00	0,00	0,00	0,00
5.	Aufwendungen für Material und sonstige bezogene Leistungen	0,00	0,00	0,00	0,00
6.1.	Löhne	0,00	0,00	0,00	0,00
6.2.	Gehälter	957,63	1.040,00	-82,37	1.082,99
6.3.	Aufwendungen für Abfertigungen	43,08	30,00	13,08	81,45
6.4.	Aufwendungen für Altersversorgung	150,00	150,00	0,00	90,00
6.5.	Aufwendungen für gesetzlich vorgeschriebene Sozialabgaben sowie vom Entgelt abhängige Abgaben und Pflichtbeiträge	238,66	260,00	-21,34	268,43
6.6.	Sonstige Sozialaufwendungen	0,00	0,00	0,00	0,00
6.	Personalaufwand	1.389,37	1.480,00	-90,63	1.522,87
7.1.	Abschreibung auf immaterielle Gegenstände des Anlagevermögens und Sachanlagen	0,00	0,00	0,00	0,00
7.2.	Abschreibungen auf Umlaufvermögen	0,00	0,00	0,00	0,00
7.	Abschreibungen	0,00	0,00	0,00	0,00
8.1.	Sonstige Steuern und Abgaben	0,00	0,00	0,00	0,00
8.2.	Instandhaltung und Reinigung durch Dritte, Energie und Entsorgung	8,17	10,00	-1,83	12,40
8.3.	Transport-, Reise- und Fahrtaufwand, Nachrichtenaufwand	1.195,51	1.650,00	-454,49	222,00
8.4.	Miet-, Pacht-, Leasing- und Lizenz aufwand	400,00	0,00	400,00	0,00
8.5.	Aufwendungen für Vortragende und Prüfer, beigestelltes Personal	0,00	0,00	0,00	0,00
8.6.	Funktionsentschädigungen	0,00	0,00	0,00	0,00
8.7.	Mitgliederbetreuung, Kommunikation und Büroaufwand	1.147,95	5.260,00	-4.112,05	323,21
8.8.	Förderungsbeiträge und Zuschüsse	46,80	140,00	-93,20	56,51
8.9.	Übrige betriebliche Aufwendungen	905,36	1.160,00	-254,64	862,79
8.	Sonstige betriebliche Aufwendungen	3.703,79	8.220,00	-4.516,21	1.476,91
9.	Betriebserfolg (Zwischensumme aus Z 1 bis Z 8)	-2.198,84	110,00	-2.308,84	-3.274,22

Gewinn- und Verlustrechnung 2022

LI Bestattung

Position	Bezeichnung	G & V 2022 in EUR	VA 2022 in EUR	mehr/weniger in EUR	G & V 2021 in EUR
10.1.	Erträge aus Beteiligungen verbundener Unternehmen	0,00	0,00	0,00	0,00
10.2.	Erträge aus anderen Beteiligungen	0,00	0,00	0,00	0,00
10.	Erträge aus Beteiligungen	0,00	0,00	0,00	0,00
11.1.	Erträge aus anderen Wertpapieren und Ausleihungen des Finanzanlagevermögens	32,93	-10,00	42,93	-3,79
11.2.	Erträge aus anderen Wertpapieren und Ausleihungen des Finanzanlagevermögens verbundener Unternehmen	0,00	0,00	0,00	0,00
11.	Erträge aus anderen Wertpapieren und Ausleihungen des Finanzanlagevermögens	32,93	-10,00	42,93	-3,79
12.1.	Sonstige Zinsen und ähnliche Erträge verbundener Unternehmen	-74,00	-100,00	26,00	-127,00
12.2.	Sonstige Zinsen und ähnliche Erträge sonstige	0,00	0,00	0,00	0,00
12.	Sonstige Zinsen und ähnliche Erträge	-74,00	-100,00	26,00	-127,00
13.1.	Erträge aus dem Abgang von und der Zuschreibung zu Finanzanlagen und Wertpapieren des Umlaufvermögens	0,00	0,00	0,00	0,00
13.	Erträge aus dem Abgang von und der Zuschreibung zu Finanzanlagen und Wertpapieren des Umlaufvermögens	0,00	0,00	0,00	0,00
14.1.	Abschreibungen auf Finanzanlagen und Wertpapiere des Umlaufvermögens	0,00	0,00	0,00	0,00
14.2.	Aufwendungen aus verbundenen Unternehmen	0,00	0,00	0,00	0,00
14.3.	Aufwendungen sonstige	0,00	0,00	0,00	0,00
14.	Aufwendungen aus Finanzanlagen und aus Wertpapieren des Umlaufvermögens	0,00	0,00	0,00	0,00
15.1.	Zinsen und ähnliche Aufwendungen an verbundene Unternehmen	0,00	0,00	0,00	0,00
15.2.	Zinsen und ähnliche Aufwendungen sonstige	0,00	0,00	0,00	0,00
15.3.	Nicht ausgenutzte Lieferantenskonti	0,00	0,00	0,00	0,00
15.	Zinsen und ähnliche Aufwendungen	0,00	0,00	0,00	0,00
16.	Finanzerfolg (Zwischensumme aus Z 10 bis Z 15)	-41,07	-110,00	68,93	-130,79
17.	Ergebnis vor Steuern (Summe aus Z 9 und Z 16)	-2.239,91	0,00	-2.239,91	-3.405,01
18.1.	Steuern vom Einkommen und Ertrag	0,00	0,00	0,00	0,00
18.	Steuern vom Einkommen und Ertrag	0,00	0,00	0,00	0,00
19.	Ergebnis nach Steuern (Summe aus Z 17 und Z 18)	-2.239,91	0,00	-2.239,91	-3.405,01
20.1.	Auflösung von Kapitalrücklagen	0,00	0,00	0,00	0,00
20.	Auflösung von Kapitalrücklagen	0,00	0,00	0,00	0,00
21.1.	Auflösung gesetzlicher Rücklagen	0,00	0,00	0,00	0,00
21.2.	Auflösung satzungsgemäßer Rücklagen	0,00	0,00	0,00	0,00
21.3.	Auflösung anderer Rücklagen	0,00	0,00	0,00	0,00
21.	Auflösung von Gewinnrücklagen	0,00	0,00	0,00	0,00
22.1.	Zuweisung zu gesetzlichen Rücklagen	0,00	0,00	0,00	0,00
22.2.	Zuweisung zu satzungsgemäßen Rücklagen	0,00	0,00	0,00	0,00
22.3.	Zuweisung zu anderen Rücklagen	0,00	0,00	0,00	0,00
22.	Zuweisung zu Gewinnrücklagen	0,00	0,00	0,00	0,00
23.	Gewinnvortrag / Verlustvortrag aus dem Vorjahr	0,00	0,00	0,00	0,00
24.	Bilanzgewinn (-) / Bilanzverlust (+) (Summe aus Z 19 bis Z 23)	-2.239,91	0,00	-2.239,91	-3.405,01

Gewinn- und Verlustrechnung 2022

FG Gewerbliche Dienstleister

Position	Bezeichnung	GuV 2022 in EUR	VA 2022 in EUR	mehr/weniger in EUR	GuV 2021 in EUR
1.1.	Kammerumlage 1	0,00	0,00	0,00	0,00
1.2.	Kammerumlage 2	0,00	0,00	0,00	0,00
1.3.	Grundumlagen	-310.912,45	-254.030,00	-56.882,45	-329.499,69
1.4.	Gebühren für Sonderleistungen	0,00	0,00	0,00	-183,00
1.5.	Waren- und Leistungserlöse	-2.174,00	0,00	-2.174,00	-1.045,00
1.	Umsatzerlöse, Umlagen und Gebühren	-313.086,45	-254.030,00	-59.056,45	-330.727,69
2.1.	Veränderungen des Bestands an fertigen und unfertigen Erzeugnissen sowie an noch nicht abrechenbaren Leistungen	0,00	0,00	0,00	0,00
2.	Veränderungen des Bestands an fertigen und unfertigen Erzeugnissen sowie an noch nicht abrechenbaren Leistungen	0,00	0,00	0,00	0,00
3.	Andere aktivierte Eigenleistungen	0,00	0,00	0,00	0,00
4.1.	Erträge aus dem Abgang vom und der Zuschreibung zum Anlagevermögen mit Ausnahme der Finanzanlagen	0,00	0,00	0,00	0,00
4.2.	Erträge aus der Auflösung von Rückstellungen	0,00	0,00	0,00	0,00
4.3.	Übrige sonstige betriebliche Erträge	-36,00	0,00	-36,00	-1.321,50
4.4.	Zuschüsse, Förderungsbeiträge, Straf gelder	0,00	0,00	0,00	0,00
4.	Sonstige betriebliche Erträge	-36,00	0,00	-36,00	-1.321,50
5.1.	Materialaufwand	0,00	0,00	0,00	0,00
5.2.	Aufwendungen für bezogene Leistungen	0,00	0,00	0,00	0,00
5.	Aufwendungen für Material und sonstige bezogene Leistungen	0,00	0,00	0,00	0,00
6.1.	Löhne	0,00	0,00	0,00	0,00
6.2.	Gehälter	78.535,67	69.800,00	8.735,67	51.062,55
6.3.	Aufwendungen für Abfertigungen	2.648,61	1.690,00	958,61	3.368,97
6.4.	Aufwendungen für Altersversorgung	10.800,00	10.250,00	550,00	3.470,04
6.5.	Aufwendungen für gesetzlich vorgeschriebene Sozialabgaben sowie vom Entgelt abhängige Abgaben und Pflichtbeiträge	19.567,31	17.490,00	2.077,31	12.626,10
6.6.	Sonstige Sozialaufwendungen	0,00	0,00	0,00	0,00
6.	Personalaufwand	111.551,59	99.230,00	12.321,59	70.527,66
7.1.	Abschreibung auf immaterielle Gegenstände des Anlagevermögens und Sachanlagen	0,00	0,00	0,00	0,00
7.2.	Abschreibungen auf Umlaufvermögen	0,00	0,00	0,00	0,00
7.	Abschreibungen	0,00	0,00	0,00	0,00
8.1.	Sonstige Steuern und Abgaben	0,00	0,00	0,00	0,00
8.2.	Instandhaltung und Reinigung durch Dritte, Energie und Entsorgung	818,58	730,00	88,58	346,98
8.3.	Transport-, Reise- und Fahrtaufwand, Nachrichtenaufwand	10.619,11	10.430,00	189,11	6.538,45
8.4.	Miet-, Pacht-, Leasing- und Lizenz aufwand	0,00	300,00	-300,00	3.000,00
8.5.	Aufwendungen für Vortragende und Prüfer, beigestelltes Personal	18.928,96	44.000,00	-25.071,04	11.836,66
8.6.	Funktionsentschädigungen	20.594,40	18.200,00	2.394,40	20.594,40
8.7.	Mitgliederbetreuung, Kommunikation und Büroaufwand	67.297,13	97.450,00	-30.152,87	79.813,89
8.8.	Förderungsbeiträge und Zuschüsse	5.881,89	16.500,00	-10.618,11	625,97
8.9.	Übrige betriebliche Aufwendungen	45.961,12	44.670,00	1.291,12	47.299,55
8.	Sonstige betriebliche Aufwendungen	170.101,19	232.280,00	-62.178,81	170.055,90
9.	Betriebserfolg (Zwischensumme aus Z 1 bis Z 8)	-31.469,67	77.480,00	-108.949,67	-91.465,63

Gewinn- und Verlustrechnung 2022

FG Gewerbliche Dienstleister

Position	Bezeichnung	GuV 2022 in EUR	VA 2022 in EUR	mehr/weniger in EUR	GuV 2021 in EUR
10.1.	Erträge aus Beteiligungen verbundener Unternehmen	0,00	0,00	0,00	0,00
10.2.	Erträge aus anderen Beteiligungen	0,00	0,00	0,00	0,00
10.	Erträge aus Beteiligungen	0,00	0,00	0,00	0,00
11.1.	Erträge aus anderen Wertpapieren und Ausleihungen des Finanzanlagevermögens	2.278,86	-350,00	2.628,86	-154,79
11.2.	Erträge aus anderen Wertpapieren und Ausleihungen des Finanzanlagevermögens verbundener Unternehmen	0,00	0,00	0,00	0,00
11.	Erträge aus anderen Wertpapieren und Ausleihungen des Finanzanlagevermögens	2.278,86	-350,00	2.628,86	-154,79
12.1.	Sonstige Zinsen und ähnliche Erträge verbundener Unternehmen	-4.000,00	-6.440,00	2.440,00	-7.963,00
12.2.	Sonstige Zinsen und ähnliche Erträge sonstige	0,00	0,00	0,00	0,00
12.	Sonstige Zinsen und ähnliche Erträge	-4.000,00	-6.440,00	2.440,00	-7.963,00
13.1.	Erträge aus dem Abgang von und der Zuschreibung zu Finanzanlagen und Wertpapieren des Umlaufvermögens	0,00	0,00	0,00	0,00
13.	Erträge aus dem Abgang von und der Zuschreibung zu Finanzanlagen und Wertpapieren des Umlaufvermögens	0,00	0,00	0,00	0,00
14.1.	Abschreibungen auf Finanzanlagen und Wertpapiere des Umlaufvermögens	0,00	0,00	0,00	0,00
14.2.	Aufwendungen aus verbundenen Unternehmen	0,00	0,00	0,00	0,00
14.3.	Aufwendungen sonstige	0,00	0,00	0,00	0,00
14.	Aufwendungen aus Finanzanlagen und aus Wertpapieren des Umlaufvermögens	0,00	0,00	0,00	0,00
15.1.	Zinsen und ähnliche Aufwendungen an verbundene Unternehmen	0,00	0,00	0,00	0,00
15.2.	Zinsen und ähnliche Aufwendungen sonstige	0,00	0,00	0,00	0,00
15.3.	Nicht ausgenutzte Lieferantenskonti	0,00	0,00	0,00	0,00
15.	Zinsen und ähnliche Aufwendungen	0,00	0,00	0,00	0,00
16.	Finanzerfolg (Zwischensumme aus Z 10 bis Z 15)	-1.721,14	-6.790,00	5.068,86	-8.117,79
17.	Ergebnis vor Steuern (Summe aus Z 9 und Z 16)	-33.190,81	70.690,00	-103.880,81	-99.583,42
18.1.	Steuern vom Einkommen und Ertrag	0,00	0,00	0,00	0,00
18.	Steuern vom Einkommen und Ertrag	0,00	0,00	0,00	0,00
19.	Ergebnis nach Steuern (Summe aus Z 17 und Z 18)	-33.190,81	70.690,00	-103.880,81	-99.583,42
20.1.	Auflösung von Kapitalrücklagen	0,00	0,00	0,00	0,00
20.	Auflösung von Kapitalrücklagen	0,00	0,00	0,00	0,00
21.1.	Auflösung gesetzlicher Rücklagen	0,00	0,00	0,00	0,00
21.2.	Auflösung satzungsgemäßer Rücklagen	0,00	0,00	0,00	0,00
21.3.	Auflösung anderer Rücklagen	0,00	0,00	0,00	0,00
21.	Auflösung von Gewinnrücklagen	0,00	0,00	0,00	0,00
22.1.	Zuweisung zu gesetzlichen Rücklagen	0,00	0,00	0,00	0,00
22.2.	Zuweisung zu satzungsgemäßen Rücklagen	0,00	0,00	0,00	0,00
22.3.	Zuweisung zu anderen Rücklagen	33.190,81	0,00	33.190,81	99.583,42
22.	Zuweisung zu Gewinnrücklagen	33.190,81	0,00	33.190,81	99.583,42
23.	Gewinnvortrag / Verlustvortrag aus dem Vorjahr	0,00	0,00	0,00	0,00
24.	Bilanzgewinn (-) / Bilanzverlust (+) (Summe aus Z 19 bis Z 23)	0,00	70.690,00	-70.690,00	0,00

Gewinn- und Verlustrechnung 2022

FG Personenberatung und Personenbetreuung

Position	Bezeichnung	GuV 2022 in EUR	VA 2022 in EUR	mehr/weniger in EUR	GuV 2021 in EUR
1.1.	Kammerumlage 1	0,00	0,00	0,00	0,00
1.2.	Kammerumlage 2	0,00	0,00	0,00	0,00
1.3.	Grundumlagen	-307.556,77	-325.360,00	17.803,23	-300.364,13
1.4.	Gebühren für Sonderleistungen	0,00	0,00	0,00	0,00
1.5.	Waren- und Leistungserlöse	0,00	0,00	0,00	0,00
1.	Umsatzerlöse, Umlagen und Gebühren	-307.556,77	-325.360,00	17.803,23	-300.364,13
2.1.	Veränderungen des Bestands an fertigen und unfertigen Erzeugnissen sowie an noch nicht abrechenbaren Leistungen	0,00	0,00	0,00	0,00
2.	Veränderungen des Bestands an fertigen und unfertigen Erzeugnissen sowie an noch nicht abrechenbaren Leistungen	0,00	0,00	0,00	0,00
3.	Andere aktivierte Eigenleistungen	0,00	0,00	0,00	0,00
4.1.	Erträge aus dem Abgang vom und der Zuschreibung zum Anlagevermögen mit Ausnahme der Finanzanlagen	0,00	0,00	0,00	0,00
4.2.	Erträge aus der Auflösung von Rückstellungen	0,00	0,00	0,00	0,00
4.3.	Übrige sonstige betriebliche Erträge	-1.597,50	0,00	-1.597,50	-1.074,50
4.4.	Zuschüsse, Förderungsbeiträge, Straf gelder	0,00	0,00	0,00	0,00
4.	Sonstige betriebliche Erträge	-1.597,50	0,00	-1.597,50	-1.074,50
5.1.	Materialaufwand	0,00	0,00	0,00	0,00
5.2.	Aufwendungen für bezogene Leistungen	0,00	0,00	0,00	0,00
5.	Aufwendungen für Material und sonstige bezogene Leistungen	0,00	0,00	0,00	0,00
6.1.	Löhne	0,00	0,00	0,00	0,00
6.2.	Gehälter	57.978,95	65.450,00	-7.471,05	67.342,01
6.3.	Aufwendungen für Abfertigungen	2.433,74	1.570,00	863,74	5.413,92
6.4.	Aufwendungen für Altersversorgung	9.819,96	9.610,00	209,96	5.580,00
6.5.	Aufwendungen für gesetzlich vorgeschriebene Sozialabgaben sowie vom Entgelt abhängige Abgaben und Pflichtbeiträge	14.452,75	16.400,00	-1.947,25	16.709,86
6.6.	Sonstige Sozialaufwendungen	0,00	0,00	0,00	0,00
6.	Personalaufwand	84.685,40	93.030,00	-8.344,60	95.045,79
7.1.	Abschreibung auf immaterielle Gegenstände des Anlagevermögens und Sachanlagen	0,00	0,00	0,00	0,00
7.2.	Abschreibungen auf Umlaufvermögen	0,00	0,00	0,00	0,00
7.	Abschreibungen	0,00	0,00	0,00	0,00
8.1.	Sonstige Steuern und Abgaben	0,00	0,00	0,00	0,00
8.2.	Instandhaltung und Reinigung durch Dritte, Energie und Entsorgung	1.014,37	2.400,00	-1.385,63	654,31
8.3.	Transport-, Reise- und Fahrtaufwand, Nachrichtenaufwand	11.457,66	7.950,00	3.507,66	6.601,16
8.4.	Miet-, Pacht-, Leasing- und Lizenz aufwand	0,00	1.800,00	-1.800,00	0,00
8.5.	Aufwendungen für Vortragende und Prüfer, beigestelltes Personal	3.037,50	42.120,00	-39.082,50	3.040,50
8.6.	Funktionsentschädigungen	18.194,40	18.190,00	4,40	18.194,40
8.7.	Mitgliederbetreuung, Kommunikation und Büroaufwand	32.421,70	89.950,00	-57.528,30	24.111,74
8.8.	Förderungsbeiträge und Zuschüsse	1.175,00	13.220,00	-12.045,00	5.929,56
8.9.	Übrige betriebliche Aufwendungen	78.864,56	74.320,00	4.544,56	73.194,69
8.	Sonstige betriebliche Aufwendungen	146.165,19	249.950,00	-103.784,81	131.726,36
9.	Betriebserfolg (Zwischensumme aus Z 1 bis Z 8)	-78.303,68	17.620,00	-95.923,68	-74.666,48

Gewinn- und Verlustrechnung 2022

FG Personenberatung und Personenbetreuung

Position	Bezeichnung	GuV 2022 in EUR	VA 2022 in EUR	mehr/weniger in EUR	GuV 2021 in EUR
10.1.	Erträge aus Beteiligungen verbundener Unternehmen	0,00	0,00	0,00	0,00
10.2.	Erträge aus anderen Beteiligungen	0,00	0,00	0,00	0,00
10.	Erträge aus Beteiligungen	0,00	0,00	0,00	0,00
11.1.	Erträge aus anderen Wertpapieren und Ausleihungen des Finanzanlagevermögens	2.074,69	-380,00	2.454,69	-249,62
11.2.	Erträge aus anderen Wertpapieren und Ausleihungen des Finanzanlagevermögens verbundener Unternehmen	0,00	0,00	0,00	0,00
11.	Erträge aus anderen Wertpapieren und Ausleihungen des Finanzanlagevermögens	2.074,69	-380,00	2.454,69	-249,62
12.1.	Sonstige Zinsen und ähnliche Erträge verbundener Unternehmen	-3.151,00	-5.040,00	1.889,00	-6.239,00
12.2.	Sonstige Zinsen und ähnliche Erträge sonstige	0,00	0,00	0,00	0,00
12.	Sonstige Zinsen und ähnliche Erträge	-3.151,00	-5.040,00	1.889,00	-6.239,00
13.1.	Erträge aus dem Abgang von und der Zuschreibung zu Finanzanlagen und Wertpapieren des Umlaufvermögens	0,00	0,00	0,00	0,00
13.	Erträge aus dem Abgang von und der Zuschreibung zu Finanzanlagen und Wertpapieren des Umlaufvermögens	0,00	0,00	0,00	0,00
14.1.	Abschreibungen auf Finanzanlagen und Wertpapiere des Umlaufvermögens	0,00	0,00	0,00	0,00
14.2.	Aufwendungen aus verbundenen Unternehmen	0,00	0,00	0,00	0,00
14.3.	Aufwendungen sonstige	0,00	0,00	0,00	0,00
14.	Aufwendungen aus Finanzanlagen und aus Wertpapieren des Umlaufvermögens	0,00	0,00	0,00	0,00
15.1.	Zinsen und ähnliche Aufwendungen an verbundene Unternehmen	0,00	0,00	0,00	0,00
15.2.	Zinsen und ähnliche Aufwendungen sonstige	0,00	0,00	0,00	0,00
15.3.	Nicht ausgenutzte Lieferantenskonti	0,00	0,00	0,00	0,00
15.	Zinsen und ähnliche Aufwendungen	0,00	0,00	0,00	0,00
16.	Finanzerfolg (Zwischensumme aus Z 10 bis Z 15)	-1.076,31	-5.420,00	4.343,69	-6.488,62
17.	Ergebnis vor Steuern (Summe aus Z 9 und Z 16)	-79.379,99	12.200,00	-91.579,99	-81.155,10
18.1.	Steuern vom Einkommen und Ertrag	0,00	0,00	0,00	0,00
18.	Steuern vom Einkommen und Ertrag	0,00	0,00	0,00	0,00
19.	Ergebnis nach Steuern (Summe aus Z 17 und Z 18)	-79.379,99	12.200,00	-91.579,99	-81.155,10
20.1.	Auflösung von Kapitalrücklagen	0,00	0,00	0,00	0,00
20.	Auflösung von Kapitalrücklagen	0,00	0,00	0,00	0,00
21.1.	Auflösung gesetzlicher Rücklagen	0,00	0,00	0,00	0,00
21.2.	Auflösung satzungsgemäßer Rücklagen	0,00	0,00	0,00	0,00
21.3.	Auflösung anderer Rücklagen	0,00	0,00	0,00	0,00
21.	Auflösung von Gewinnrücklagen	0,00	0,00	0,00	0,00
22.1.	Zuweisung zu gesetzlichen Rücklagen	0,00	0,00	0,00	0,00
22.2.	Zuweisung zu satzungsgemäßen Rücklagen	0,00	0,00	0,00	0,00
22.3.	Zuweisung zu anderen Rücklagen	79.379,99	0,00	79.379,99	81.155,10
22.	Zuweisung zu Gewinnrücklagen	79.379,99	0,00	79.379,99	81.155,10
23.	Gewinnvortrag / Verlustvortrag aus dem Vorjahr	0,00	0,00	0,00	0,00
24.	Bilanzgewinn (-) / Bilanzverlust (+) (Summe aus Z 19 bis Z 23)	0,00	12.200,00	-12.200,00	0,00

Gewinn- und Verlustrechnung 2022

FG Persönliche Dienstleister

Position	Bezeichnung	GuV 2022 in EUR	VA 2022 in EUR	mehr/weniger in EUR	GuV 2021 in EUR
1.1.	Kammerumlage 1	0,00	0,00	0,00	0,00
1.2.	Kammerumlage 2	0,00	0,00	0,00	0,00
1.3.	Grundumlagen	-234.807,71	-234.550,00	-257,71	-243.340,71
1.4.	Gebühren für Sonderleistungen	0,00	0,00	0,00	0,00
1.5.	Waren- und Leistungserlöse	-1.240,00	0,00	-1.240,00	0,00
1.	Umsatzerlöse, Umlagen und Gebühren	-236.047,71	-234.550,00	-1.497,71	-243.340,71
2.1.	Veränderungen des Bestands an fertigen und unfertigen Erzeugnissen sowie an noch nicht abrechenbaren Leistungen	0,00	0,00	0,00	0,00
2.	Veränderungen des Bestands an fertigen und unfertigen Erzeugnissen sowie an noch nicht abrechenbaren Leistungen	0,00	0,00	0,00	0,00
3.	Andere aktivierte Eigenleistungen	0,00	0,00	0,00	0,00
4.1.	Erträge aus dem Abgang vom und der Zuschreibung zum Anlagevermögen mit Ausnahme der Finanzanlagen	0,00	0,00	0,00	0,00
4.2.	Erträge aus der Auflösung von Rückstellungen	0,00	0,00	0,00	0,00
4.3.	Übrige sonstige betriebliche Erträge	0,00	0,00	0,00	-135,10
4.4.	Zuschüsse, Förderungsbeiträge, Straf gelder	0,00	0,00	0,00	0,00
4.	Sonstige betriebliche Erträge	0,00	0,00	0,00	-135,10
5.1.	Materialaufwand	0,00	0,00	0,00	0,00
5.2.	Aufwendungen für bezogene Leistungen	0,00	0,00	0,00	0,00
5.	Aufwendungen für Material und sonstige bezogene Leistungen	0,00	0,00	0,00	0,00
6.1.	Löhne	0,00	0,00	0,00	0,00
6.2.	Gehälter	57.527,53	65.040,00	-7.512,47	66.770,59
6.3.	Aufwendungen für Abfertigungen	2.418,43	1.560,00	858,43	5.367,06
6.4.	Aufwendungen für Altersversorgung	9.759,96	9.550,00	209,96	5.529,96
6.5.	Aufwendungen für gesetzlich vorgeschriebene Sozialabgaben sowie vom Entgelt abhängige Abgaben und Pflichtbeiträge	14.340,27	16.290,00	-1.949,73	16.568,53
6.6.	Sonstige Sozialaufwendungen	0,00	0,00	0,00	0,00
6.	Personalaufwand	84.046,19	92.440,00	-8.393,81	94.236,14
7.1.	Abschreibung auf immaterielle Gegenstände des Anlagevermögens und Sachanlagen	0,00	0,00	0,00	0,00
7.2.	Abschreibungen auf Umlaufvermögen	0,00	0,00	0,00	0,00
7.	Abschreibungen	0,00	0,00	0,00	0,00
8.1.	Sonstige Steuern und Abgaben	0,00	0,00	0,00	0,00
8.2.	Instandhaltung und Reinigung durch Dritte, Energie und Entsorgung	581,98	520,00	61,98	346,98
8.3.	Transport-, Reise- und Fahrtaufwand, Nachrichtenaufwand	4.780,90	4.050,00	730,90	3.564,33
8.4.	Miet-, Pacht-, Leasing- und Lizenz aufwand	1.256,00	0,00	1.256,00	0,00
8.5.	Aufwendungen für Vortragende und Prüfer, beigestelltes Personal	2.405,80	5.050,00	-2.644,20	720,00
8.6.	Funktionsentschädigungen	36.120,00	36.120,00	0,00	35.810,40
8.7.	Mitgliederbetreuung, Kommunikation und Büroaufwand	58.455,59	70.290,00	-11.834,41	43.287,05
8.8.	Förderungsbeiträge und Zuschüsse	4.228,72	14.350,00	-10.121,28	2.856,13
8.9.	Übrige betriebliche Aufwendungen	40.500,20	38.380,00	2.120,20	37.836,07
8.	Sonstige betriebliche Aufwendungen	148.329,19	168.760,00	-20.430,81	124.420,96
9.	Betriebserfolg (Zwischensumme aus Z 1 bis Z 8)	-3.672,33	26.650,00	-30.322,33	-24.818,71

Gewinn- und Verlustrechnung 2022

FG Persönliche Dienstleister

Position	Bezeichnung	GuV 2022 in EUR	VA 2022 in EUR	mehr/weniger in EUR	GuV 2021 in EUR
10.1.	Erträge aus Beteiligungen verbundener Unternehmen	0,00	0,00	0,00	0,00
10.2.	Erträge aus anderen Beteiligungen	0,00	0,00	0,00	0,00
10.	Erträge aus Beteiligungen	0,00	0,00	0,00	0,00
11.1.	Erträge aus anderen Wertpapieren und Ausleihungen des Finanzanlagevermögens	2.061,51	-370,00	2.431,51	-247,36
11.2.	Erträge aus anderen Wertpapieren und Ausleihungen des Finanzanlagevermögens verbundener Unternehmen	0,00	0,00	0,00	0,00
11.	Erträge aus anderen Wertpapieren und Ausleihungen des Finanzanlagevermögens	2.061,51	-370,00	2.431,51	-247,36
12.1.	Sonstige Zinsen und ähnliche Erträge verbundener Unternehmen	-2.456,00	-4.280,00	1.824,00	-5.295,00
12.2.	Sonstige Zinsen und ähnliche Erträge sonstige	0,00	0,00	0,00	0,00
12.	Sonstige Zinsen und ähnliche Erträge	-2.456,00	-4.280,00	1.824,00	-5.295,00
13.1.	Erträge aus dem Abgang von und der Zuschreibung zu Finanzanlagen und Wertpapieren des Umlaufvermögens	0,00	0,00	0,00	0,00
13.	Erträge aus dem Abgang von und der Zuschreibung zu Finanzanlagen und Wertpapieren des Umlaufvermögens	0,00	0,00	0,00	0,00
14.1.	Abschreibungen auf Finanzanlagen und Wertpapiere des Umlaufvermögens	0,00	0,00	0,00	0,00
14.2.	Aufwendungen aus verbundenen Unternehmen	0,00	0,00	0,00	0,00
14.3.	Aufwendungen sonstige	0,00	0,00	0,00	0,00
14.	Aufwendungen aus Finanzanlagen und aus Wertpapieren des Umlaufvermögens	0,00	0,00	0,00	0,00
15.1.	Zinsen und ähnliche Aufwendungen an verbundene Unternehmen	0,00	0,00	0,00	0,00
15.2.	Zinsen und ähnliche Aufwendungen sonstige	0,00	0,00	0,00	0,00
15.3.	Nicht ausgenutzte Lieferantenskonti	0,00	0,00	0,00	0,00
15.	Zinsen und ähnliche Aufwendungen	0,00	0,00	0,00	0,00
16.	Finanzerfolg (Zwischensumme aus Z 10 bis Z 15)	-394,49	-4.650,00	4.255,51	-5.542,36
17.	Ergebnis vor Steuern (Summe aus Z 9 und Z 16)	-4.066,82	22.000,00	-26.066,82	-30.361,07
18.1.	Steuern vom Einkommen und Ertrag	0,00	0,00	0,00	0,00
18.	Steuern vom Einkommen und Ertrag	0,00	0,00	0,00	0,00
19.	Ergebnis nach Steuern (Summe aus Z 17 und Z 18)	-4.066,82	22.000,00	-26.066,82	-30.361,07
20.1.	Auflösung von Kapitalrücklagen	0,00	0,00	0,00	0,00
20.	Auflösung von Kapitalrücklagen	0,00	0,00	0,00	0,00
21.1.	Auflösung gesetzlicher Rücklagen	0,00	0,00	0,00	0,00
21.2.	Auflösung satzungsgemäßer Rücklagen	0,00	0,00	0,00	0,00
21.3.	Auflösung anderer Rücklagen	0,00	0,00	0,00	0,00
21.	Auflösung von Gewinnrücklagen	0,00	0,00	0,00	0,00
22.1.	Zuweisung zu gesetzlichen Rücklagen	0,00	0,00	0,00	0,00
22.2.	Zuweisung zu satzungsgemäßen Rücklagen	0,00	0,00	0,00	0,00
22.3.	Zuweisung zu anderen Rücklagen	4.066,82	0,00	4.066,82	0,00
22.	Zuweisung zu Gewinnrücklagen	4.066,82	0,00	4.066,82	0,00
23.	Gewinnvortrag / Verlustvortrag aus dem Vorjahr	0,00	0,00	0,00	0,00
24.	Bilanzgewinn (-) / Bilanzverlust (+) (Summe aus Z 19 bis Z 23)	0,00	22.000,00	-22.000,00	-30.361,07

6.2 Rechnungsabschluss der Sparte Industrie gesamt

6.2.1 Gewinn- und Verlustrechnung der Sparte Industrie gesamt

Gewinn- und Verlustrechnung 2022

Sparte Industrie

Position	Bezeichnung	GuV 2022 in EUR	VA 2022 in EUR	mehr/weniger in EUR	GuV 2021 in EUR
1.1.	Kammerumlage 1	0,00	0,00	0,00	0,00
1.2.	Kammerumlage 2	0,00	0,00	0,00	0,00
1.3.	Grundumlagen	-166.396,33	-143.950,00	-22.446,33	-157.235,42
1.4.	Gebühren für Sonderleistungen	0,00	0,00	0,00	0,00
1.5.	Waren- und Leistungserlöse	0,00	0,00	0,00	0,00
1.	Umsatzerlöse, Umlagen und Gebühren	-166.396,33	-143.950,00	-22.446,33	-157.235,42
2.1.	Veränderungen des Bestands an fertigen und unfertigen Erzeugnissen sowie an noch nicht abrechenbaren Leistungen	0,00	0,00	0,00	0,00
2.	Veränderungen des Bestands an fertigen und unfertigen Erzeugnissen sowie an noch nicht abrechenbaren Leistungen	0,00	0,00	0,00	0,00
3.	Andere aktivierte Eigenleistungen	0,00	0,00	0,00	0,00
4.1.	Erträge aus dem Abgang vom und der Zuschreibung zum Anlagevermögen mit Ausnahme der Finanzanlagen	0,00	0,00	0,00	0,00
4.2.	Erträge aus der Auflösung von Rückstellungen	0,00	0,00	0,00	0,00
4.3.	Übrige sonstige betriebliche Erträge	-2.326,38	0,00	-2.326,38	0,00
4.4.	Zuschüsse, Förderungsbeiträge, Straf gelder	0,00	0,00	0,00	0,00
4.	Sonstige betriebliche Erträge	-2.326,38	0,00	-2.326,38	0,00
5.1.	Materialaufwand	0,00	0,00	0,00	0,00
5.2.	Aufwendungen für bezogene Leistungen	0,00	0,00	0,00	0,00
5.	Aufwendungen für Material und sonstige bezogene Leistungen	0,00	0,00	0,00	0,00
6.1.	Löhne	0,00	0,00	0,00	0,00
6.2.	Gehälter	37.236,72	34.290,00	2.946,72	35.134,86
6.3.	Aufwendungen für Abfertigungen	1.271,46	830,00	441,46	2.823,08
6.4.	Aufwendungen für Altersversorgung	5.120,04	5.030,00	90,04	2.910,00
6.5.	Aufwendungen für gesetzlich vorgeschriebene Sozialabgaben sowie vom Entgelt abhängige Abgaben und Pflichtbeiträge	9.277,55	8.590,00	687,55	8.718,69
6.6.	Sonstige Sozialaufwendungen	0,00	0,00	0,00	0,00
6.	Personalaufwand	52.905,77	48.740,00	4.165,77	49.586,63
7.1.	Abschreibung auf immaterielle Gegenstände des Anlagevermögens und Sachanlagen	0,00	0,00	0,00	0,00
7.2.	Abschreibungen auf Umlaufvermögen	0,00	0,00	0,00	0,00
7.	Abschreibungen	0,00	0,00	0,00	0,00
8.1.	Sonstige Steuern und Abgaben	0,00	0,00	0,00	0,00
8.2.	Instandhaltung und Reinigung durch Dritte, Energie und Entsorgung	671,72	600,00	71,72	609,70
8.3.	Transport-, Reise- und Fahrtaufwand, Nachrichtenaufwand	3.364,09	8.750,00	-5.385,91	1.168,07
8.4.	Miet-, Pacht-, Leasing- und Lizenz aufwand	0,00	0,00	0,00	350,00
8.5.	Aufwendungen für Vortragende und Prüfer, beigestelltes Personal	0,00	2.500,00	-2.500,00	0,00
8.6.	Funktionsentschädigungen	5.300,04	5.300,00	0,04	5.300,04
8.7.	Mitgliederbetreuung, Kommunikation und Büroaufwand	13.680,46	54.150,00	-40.469,54	9.939,16
8.8.	Förderungsbeiträge und Zuschüsse	32.457,62	32.130,00	327,62	25.754,59
8.9.	Übrige betriebliche Aufwendungen	23.983,44	24.620,00	-636,56	22.557,49
8.	Sonstige betriebliche Aufwendungen	79.457,37	128.050,00	-48.592,63	65.679,05
9.	Betriebserfolg (Zwischensumme aus Z 1 bis Z 8)	-36.359,57	32.840,00	-69.199,57	-41.969,74

Gewinn- und Verlustrechnung 2022

Sparte Industrie

Position	Bezeichnung	GuV 2022 in EUR	VA 2022 in EUR	mehr/weniger in EUR	GuV 2021 in EUR
10.1.	Erträge aus Beteiligungen verbundener Unternehmen	0,00	0,00	0,00	0,00
10.2.	Erträge aus anderen Beteiligungen	0,00	0,00	0,00	0,00
10.	Erträge aus Beteiligungen	0,00	0,00	0,00	0,00
11.1.	Erträge aus anderen Wertpapieren und Ausleihungen des Finanzanlagevermögens	3.149,36	-500,00	3.649,36	-346,94
11.2.	Erträge aus anderen Wertpapieren und Ausleihungen des Finanzanlagevermögens verbundener Unternehmen	0,00	0,00	0,00	0,00
11.	Erträge aus anderen Wertpapieren und Ausleihungen des Finanzanlagevermögens	3.149,36	-500,00	3.649,36	-346,94
12.1.	Sonstige Zinsen und ähnliche Erträge verbundener Unternehmen	-4.209,00	-7.340,00	3.131,00	-9.083,00
12.2.	Sonstige Zinsen und ähnliche Erträge sonstige	0,00	0,00	0,00	0,00
12.	Sonstige Zinsen und ähnliche Erträge	-4.209,00	-7.340,00	3.131,00	-9.083,00
13.1.	Erträge aus dem Abgang von und der Zuschreibung zu Finanzanlagen und Wertpapieren des Umlaufvermögens	0,00	0,00	0,00	0,00
13.	Erträge aus dem Abgang von und der Zuschreibung zu Finanzanlagen und Wertpapieren des Umlaufvermögens	0,00	0,00	0,00	0,00
14.1.	Abschreibungen auf Finanzanlagen und Wertpapiere des Umlaufvermögens	0,00	0,00	0,00	0,00
14.2.	Aufwendungen aus verbundenen Unternehmen	0,00	0,00	0,00	0,00
14.3.	Aufwendungen sonstige	0,00	0,00	0,00	0,00
14.	Aufwendungen aus Finanzanlagen und aus Wertpapieren des Umlaufvermögens	0,00	0,00	0,00	0,00
15.1.	Zinsen und ähnliche Aufwendungen an verbundene Unternehmen	0,00	0,00	0,00	0,00
15.2.	Zinsen und ähnliche Aufwendungen sonstige	0,00	0,00	0,00	0,00
15.3.	Nicht ausgenutzte Lieferantenskonti	0,00	0,00	0,00	0,00
15.	Zinsen und ähnliche Aufwendungen	0,00	0,00	0,00	0,00
16.	Finanzerfolg (Zwischensumme aus Z 10 bis Z 15)	-1.059,64	-7.840,00	6.780,36	-9.429,94
17.	Ergebnis vor Steuern (Summe aus Z 9 und Z 16)	-37.419,21	25.000,00	-62.419,21	-51.399,68
18.1.	Steuern vom Einkommen und Ertrag	0,00	0,00	0,00	0,00
18.	Steuern vom Einkommen und Ertrag	0,00	0,00	0,00	0,00
19.	Ergebnis nach Steuern (Summe aus Z 17 und Z 18)	-37.419,21	25.000,00	-62.419,21	-51.399,68
20.1.	Auflösung von Kapitalrücklagen	0,00	0,00	0,00	0,00
20.	Auflösung von Kapitalrücklagen	0,00	0,00	0,00	0,00
21.1.	Auflösung gesetzlicher Rücklagen	0,00	0,00	0,00	0,00
21.2.	Auflösung satzungsgemäßer Rücklagen	0,00	0,00	0,00	0,00
21.3.	Auflösung anderer Rücklagen	0,00	-25.000,00	25.000,00	0,00
21.	Auflösung von Gewinnrücklagen	0,00	-25.000,00	25.000,00	0,00
22.1.	Zuweisung zu gesetzlichen Rücklagen	0,00	0,00	0,00	0,00
22.2.	Zuweisung zu satzungsgemäßen Rücklagen	0,00	0,00	0,00	0,00
22.3.	Zuweisung zu anderen Rücklagen	0,00	0,00	0,00	0,00
22.	Zuweisung zu Gewinnrücklagen	0,00	0,00	0,00	0,00
23.	Gewinnvortrag / Verlustvortrag aus dem Vorjahr	0,00	0,00	0,00	0,00
24.	Bilanzgewinn (-) / Bilanzverlust (+) (Summe aus Z 19 bis Z 23)	-37.419,21	0,00	-37.419,21	-51.399,68

6.2.2 Gewinn- und Verlustrechnung der einzelnen Fachgruppen der Sparte Industrie

Gewinn- und Verlustrechnung 2022

FG Holzindustrie

Position	Bezeichnung	G & V 2022 in EUR	VA 2022 in EUR	mehr/weniger in EUR	G & V 2021 in EUR
1.1.	Kammerumlage 1	0,00	0,00	0,00	0,00
1.2.	Kammerumlage 2	0,00	0,00	0,00	0,00
1.3.	Grundumlagen	-166.396,33	-143.950,00	-22.446,33	-157.235,42
1.4.	Gebühren für Sonderleistungen	0,00	0,00	0,00	0,00
1.5.	Waren- und Leistungserlöse	0,00	0,00	0,00	0,00
1.	Umsatzerlöse, Umlagen und Gebühren	-166.396,33	-143.950,00	-22.446,33	-157.235,42
2.1.	Veränderungen des Bestands an fertigen und unfertigen Erzeugnissen sowie an noch nicht abrechenbaren Leistungen	0,00	0,00	0,00	0,00
2.	Veränderungen des Bestands an fertigen und unfertigen Erzeugnissen sowie an noch nicht abrechenbaren Leistungen	0,00	0,00	0,00	0,00
3.	Andere aktivierte Eigenleistungen	0,00	0,00	0,00	0,00
4.1.	Erträge aus dem Abgang vom und der Zuschreibung zum Anlagevermögen mit Ausnahme der Finanzanlagen	0,00	0,00	0,00	0,00
4.2.	Erträge aus der Auflösung von Rückstellungen	0,00	0,00	0,00	0,00
4.3.	Übrige sonstige betriebliche Erträge	-2.326,38	0,00	-2.326,38	0,00
4.4.	Zuschüsse, Förderungsbeiträge, Strafgeelder	0,00	0,00	0,00	0,00
4.	Sonstige betriebliche Erträge	-2.326,38	0,00	-2.326,38	0,00
5.1.	Materialaufwand	0,00	0,00	0,00	0,00
5.2.	Aufwendungen für bezogene Leistungen	0,00	0,00	0,00	0,00
5.	Aufwendungen für Material und sonstige bezogene Leistungen	0,00	0,00	0,00	0,00
6.1.	Löhne	0,00	0,00	0,00	0,00
6.2.	Gehälter	37.236,72	34.290,00	2.946,72	35.134,86
6.3.	Aufwendungen für Abfertigungen	1.271,46	830,00	441,46	2.823,08
6.4.	Aufwendungen für Altersversorgung	5.120,04	5.030,00	90,04	2.910,00
6.5.	Aufwendungen für gesetzlich vorgeschriebene Sozialabgaben sowie vom Entgelt abhängige Abgaben und Pflichtbeiträge	9.277,55	8.590,00	687,55	8.718,69
6.6.	Sonstige Sozialaufwendungen	0,00	0,00	0,00	0,00
6.	Personalaufwand	52.905,77	48.740,00	4.165,77	49.586,63
7.1.	Abschreibung auf immaterielle Gegenstände des Anlagevermögens und Sachanlagen	0,00	0,00	0,00	0,00
7.2.	Abschreibungen auf Umlaufvermögen	0,00	0,00	0,00	0,00
7.	Abschreibungen	0,00	0,00	0,00	0,00
8.1.	Sonstige Steuern und Abgaben	0,00	0,00	0,00	0,00
8.2.	Instandhaltung und Reinigung durch Dritte, Energie und Entsorgung	671,72	600,00	71,72	609,70
8.3.	Transport-, Reise- und Fahrtaufwand, Nachrichtenaufwand	3.364,09	8.750,00	-5.385,91	1.168,07
8.4.	Miet-, Pacht-, Leasing- und Lizenzaufwand	0,00	0,00	0,00	350,00
8.5.	Aufwendungen für Vortragende und Prüfer, beigestelltes Personal	0,00	2.500,00	-2.500,00	0,00
8.6.	Funktionsentschädigungen	5.300,04	5.300,00	0,04	5.300,04
8.7.	Mitgliederbetreuung, Kommunikation und Büroaufwand	13.680,46	54.150,00	-40.469,54	9.939,16
8.8.	Förderungsbeiträge und Zuschüsse	32.457,62	32.130,00	327,62	25.754,59
8.9.	Übrige betriebliche Aufwendungen	23.983,44	24.620,00	-636,56	22.557,49
8.	Sonstige betriebliche Aufwendungen	79.457,37	128.050,00	-48.592,63	65.679,05
9.	Betriebserfolg (Zwischensumme aus Z 1 bis Z 8)	-36.359,57	32.840,00	-69.199,57	-41.969,74

Gewinn- und Verlustrechnung 2022

FG Holzindustrie

Position	Bezeichnung	G & V 2022 in EUR	VA 2022 in EUR	mehr/weniger in EUR	G & V 2021 in EUR
10.1.	Erträge aus Beteiligungen verbundener Unternehmen	0,00	0,00	0,00	0,00
10.2.	Erträge aus anderen Beteiligungen	0,00	0,00	0,00	0,00
10.	Erträge aus Beteiligungen	0,00	0,00	0,00	0,00
11.1.	Erträge aus anderen Wertpapieren und Ausleihungen des Finanzanlagevermögens	3.149,36	-500,00	3.649,36	-346,94
11.2.	Erträge aus anderen Wertpapieren und Ausleihungen des Finanzanlagevermögens verbundener Unternehmen	0,00	0,00	0,00	0,00
11.	Erträge aus anderen Wertpapieren und Ausleihungen des Finanzanlagevermögens	3.149,36	-500,00	3.649,36	-346,94
12.1.	Sonstige Zinsen und ähnliche Erträge verbundener Unternehmen	-4.209,00	-7.340,00	3.131,00	-9.083,00
12.2.	Sonstige Zinsen und ähnliche Erträge sonstige	0,00	0,00	0,00	0,00
12.	Sonstige Zinsen und ähnliche Erträge	-4.209,00	-7.340,00	3.131,00	-9.083,00
13.1.	Erträge aus dem Abgang von und der Zuschreibung zu Finanzanlagen und Wertpapieren des Umlaufvermögens	0,00	0,00	0,00	0,00
13.	Erträge aus dem Abgang von und der Zuschreibung zu Finanzanlagen und Wertpapieren des Umlaufvermögens	0,00	0,00	0,00	0,00
14.1.	Abschreibungen auf Finanzanlagen und Wertpapiere des Umlaufvermögens	0,00	0,00	0,00	0,00
14.2.	Aufwendungen aus verbundenen Unternehmen	0,00	0,00	0,00	0,00
14.3.	Aufwendungen sonstige	0,00	0,00	0,00	0,00
14.	Aufwendungen aus Finanzanlagen und aus Wertpapieren des Umlaufvermögens	0,00	0,00	0,00	0,00
15.1.	Zinsen und ähnliche Aufwendungen an verbundene Unternehmen	0,00	0,00	0,00	0,00
15.2.	Zinsen und ähnliche Aufwendungen sonstige	0,00	0,00	0,00	0,00
15.3.	Nicht ausgenutzte Lieferantenskonti	0,00	0,00	0,00	0,00
15.	Zinsen und ähnliche Aufwendungen	0,00	0,00	0,00	0,00
16.	Finanzerfolg (Zwischensumme aus Z 10 bis Z 15)	-1.059,64	-7.840,00	6.780,36	-9.429,94
17.	Ergebnis vor Steuern (Summe aus Z 9 und Z 16)	-37.419,21	25.000,00	-62.419,21	-51.399,68
18.1.	Steuern vom Einkommen und Ertrag	0,00	0,00	0,00	0,00
18.	Steuern vom Einkommen und Ertrag	0,00	0,00	0,00	0,00
19.	Ergebnis nach Steuern (Summe aus Z 17 und Z 18)	-37.419,21	25.000,00	-62.419,21	-51.399,68
20.1.	Auflösung von Kapitalrücklagen	0,00	0,00	0,00	0,00
20.	Auflösung von Kapitalrücklagen	0,00	0,00	0,00	0,00
21.1.	Auflösung gesetzlicher Rücklagen	0,00	0,00	0,00	0,00
21.2.	Auflösung satzungsgemäßer Rücklagen	0,00	0,00	0,00	0,00
21.3.	Auflösung anderer Rücklagen	0,00	-25.000,00	25.000,00	0,00
21.	Auflösung von Gewinnrücklagen	0,00	-25.000,00	25.000,00	0,00
22.1.	Zuweisung zu gesetzlichen Rücklagen	0,00	0,00	0,00	0,00
22.2.	Zuweisung zu satzungsgemäßen Rücklagen	0,00	0,00	0,00	0,00
22.3.	Zuweisung zu anderen Rücklagen	0,00	0,00	0,00	0,00
22.	Zuweisung zu Gewinnrücklagen	0,00	0,00	0,00	0,00
23.	Gewinnvortrag / Verlustvortrag aus dem Vorjahr	0,00	0,00	0,00	0,00
24.	Bilanzgewinn (-) / Bilanzverlust (+) (Summe aus Z 19 bis Z 23)	-37.419,21	0,00	-37.419,21	-51.399,68

6.3 Rechnungsabschluss der Sparte Handel gesamt

6.3.1 Gewinn- und Verlustrechnung der Sparte Handel gesamt

Gewinn- und Verlustrechnung 2022

Sparte Handel

Position	Bezeichnung	GuV 2022 in EUR	VA 2022 in EUR	mehr/weniger in EUR	GuV 2021 in EUR
1.1.	Kammerumlage 1	0,00	0,00	0,00	0,00
1.2.	Kammerumlage 2	0,00	0,00	0,00	0,00
1.3.	Grundumlagen	-1.766.104,96	-1.615.180,00	-150.924,96	-1.974.453,74
1.4.	Gebühren für Sonderleistungen	0,00	0,00	0,00	0,00
1.5.	Waren- und Leistungserlöse	-458.471,12	-410.890,00	-47.581,12	-512.258,35
1.	Umsatzerlöse, Umlagen und Gebühren	-2.224.576,08	-2.026.070,00	-198.506,08	-2.486.712,09
2.1.	Veränderungen des Bestands an fertigen und unfertigen Erzeugnissen sowie an noch nicht abrechenbaren Leistungen	0,00	0,00	0,00	0,00
2.	Veränderungen des Bestands an fertigen und unfertigen Erzeugnissen sowie an noch nicht abrechenbaren Leistungen	0,00	0,00	0,00	0,00
3.	Andere aktivierte Eigenleistungen	0,00	0,00	0,00	0,00
4.1.	Erträge aus dem Abgang vom und der Zuschreibung zum Anlagevermögen mit Ausnahme der Finanzanlagen	0,00	0,00	0,00	0,00
4.2.	Erträge aus der Auflösung von Rückstellungen	0,00	0,00	0,00	0,00
4.3.	Übrige sonstige betriebliche Erträge	-92.377,89	-91.130,00	-1.247,89	-114.252,76
4.4.	Zuschüsse, Förderungsbeiträge, Straf gelder	-8.897,90	-5.000,00	-3.897,90	-12.509,32
4.	Sonstige betriebliche Erträge	-101.275,79	-96.130,00	-5.145,79	-126.762,08
5.1.	Materialaufwand	0,00	0,00	0,00	0,00
5.2.	Aufwendungen für bezogene Leistungen	0,00	0,00	0,00	0,00
5.	Aufwendungen für Material und sonstige bezogene Leistungen	0,00	0,00	0,00	0,00
6.1.	Löhne	0,00	0,00	0,00	0,00
6.2.	Gehälter	530.288,41	487.040,00	43.248,41	476.361,79
6.3.	Aufwendungen für Abfertigungen	18.009,22	11.730,00	6.279,22	39.446,10
6.4.	Aufwendungen für Altersversorgung	72.159,96	71.490,00	669,96	40.660,08
6.5.	Aufwendungen für gesetzlich vorgeschriebene Sozialabgaben sowie vom Entgelt abhängige Abgaben und Pflichtbeiträge	132.117,90	122.010,00	10.107,90	118.142,00
6.6.	Sonstige Sozialaufwendungen	0,00	0,00	0,00	0,00
6.	Personalaufwand	752.575,49	692.270,00	60.305,49	674.609,97
7.1.	Abschreibung auf immaterielle Gegenstände des Anlagevermögens und Sachanlagen	0,00	0,00	0,00	0,00
7.2.	Abschreibungen auf Umlaufvermögen	0,00	0,00	0,00	0,00
7.	Abschreibungen	0,00	0,00	0,00	0,00
8.1.	Sonstige Steuern und Abgaben	0,00	0,00	0,00	3.328,60
8.2.	Instandhaltung und Reinigung durch Dritte, Energie und Entsorgung	6.478,83	6.790,00	-311,17	7.034,96
8.3.	Transport-, Reise- und Fahrtaufwand, Nachrichtenaufwand	69.102,94	112.850,00	-43.747,06	54.436,29
8.4.	Miet-, Pacht-, Leasing- und Lizenz aufwand	2.943,50	4.400,00	-1.456,50	1.895,00
8.5.	Aufwendungen für Vortragende und Prüfer, beigestelltes Personal	51.724,07	115.550,00	-63.825,93	32.515,55
8.6.	Funktionsentschädigungen	193.232,00	202.850,00	-9.618,00	195.484,00
8.7.	Mitgliederbetreuung, Kommunikation und Büroaufwand	1.147.338,36	1.105.510,00	41.828,36	840.181,58
8.8.	Förderungsbeiträge und Zuschüsse	108.901,16	188.440,00	-79.538,84	83.882,52
8.9.	Übrige betriebliche Aufwendungen	349.745,66	369.240,00	-19.494,34	340.061,43
8.	Sonstige betriebliche Aufwendungen	1.929.466,52	2.105.630,00	-176.163,48	1.558.819,93
9.	Betriebserfolg (Zwischensumme aus Z 1 bis Z 8)	356.190,14	675.700,00	-319.509,86	-380.044,27

Gewinn- und Verlustrechnung 2022

Sparte Handel

Position	Bezeichnung	GuV 2022 in EUR	VA 2022 in EUR	mehr/weniger in EUR	GuV 2021 in EUR
10.1.	Erträge aus Beteiligungen verbundener Unternehmen	0,00	0,00	0,00	0,00
10.2.	Erträge aus anderen Beteiligungen	0,00	0,00	0,00	0,00
10.	Erträge aus Beteiligungen	0,00	0,00	0,00	0,00
11.1.	Erträge aus anderen Wertpapieren und Ausleihungen des Finanzanlagevermögens	45.292,06	-6.940,00	52.232,06	-4.946,88
11.2.	Erträge aus anderen Wertpapieren und Ausleihungen des Finanzanlagevermögens verbundener Unternehmen	0,00	0,00	0,00	0,00
11.	Erträge aus anderen Wertpapieren und Ausleihungen des Finanzanlagevermögens	45.292,06	-6.940,00	52.232,06	-4.946,88
12.1.	Sonstige Zinsen und ähnliche Erträge verbundener Unternehmen	-51.538,00	-90.520,00	38.982,00	-111.960,00
12.2.	Sonstige Zinsen und ähnliche Erträge sonstige	0,00	0,00	0,00	0,00
12.	Sonstige Zinsen und ähnliche Erträge	-51.538,00	-90.520,00	38.982,00	-111.960,00
13.1.	Erträge aus dem Abgang von und der Zuschreibung zu Finanzanlagen und Wertpapieren des Umlaufvermögens	0,00	0,00	0,00	0,00
13.	Erträge aus dem Abgang von und der Zuschreibung zu Finanzanlagen und Wertpapieren des Umlaufvermögens	0,00	0,00	0,00	0,00
14.1.	Abschreibungen auf Finanzanlagen und Wertpapiere des Umlaufvermögens	0,00	0,00	0,00	0,00
14.2.	Aufwendungen aus verbundenen Unternehmen	0,00	0,00	0,00	0,00
14.3.	Aufwendungen sonstige	0,00	0,00	0,00	0,00
14.	Aufwendungen aus Finanzanlagen und aus Wertpapieren des Umlaufvermögens	0,00	0,00	0,00	0,00
15.1.	Zinsen und ähnliche Aufwendungen an verbundene Unternehmen	0,00	0,00	0,00	0,00
15.2.	Zinsen und ähnliche Aufwendungen sonstige	0,00	0,00	0,00	0,00
15.3.	Nicht ausgenutzte Lieferantenskonti	0,00	0,00	0,00	0,00
15.	Zinsen und ähnliche Aufwendungen	0,00	0,00	0,00	0,00
16.	Finanzerfolg (Zwischensumme aus Z 10 bis Z 15)	-6.245,94	-97.460,00	91.214,06	-116.906,88
17.	Ergebnis vor Steuern (Summe aus Z 9 und Z 16)	349.944,20	578.240,00	-228.295,80	-496.951,15
18.1.	Steuern vom Einkommen und Ertrag	0,00	0,00	0,00	0,00
18.	Steuern vom Einkommen und Ertrag	0,00	0,00	0,00	0,00
19.	Ergebnis nach Steuern (Summe aus Z 17 und Z 18)	349.944,20	578.240,00	-228.295,80	-496.951,15
20.1.	Auflösung von Kapitalrücklagen	0,00	0,00	0,00	0,00
20.	Auflösung von Kapitalrücklagen	0,00	0,00	0,00	0,00
21.1.	Auflösung gesetzlicher Rücklagen	0,00	0,00	0,00	0,00
21.2.	Auflösung satzungsgemäßer Rücklagen	0,00	0,00	0,00	0,00
21.3.	Auflösung anderer Rücklagen	-350.331,43	-239.030,00	-111.301,43	-96.724,36
21.	Auflösung von Gewinnrücklagen	-350.331,43	-239.030,00	-111.301,43	-96.724,36
22.1.	Zuweisung zu gesetzlichen Rücklagen	0,00	0,00	0,00	0,00
22.2.	Zuweisung zu satzungsgemäßen Rücklagen	0,00	0,00	0,00	0,00
22.3.	Zuweisung zu anderen Rücklagen	81.186,27	0,00	81.186,27	370.864,86
22.	Zuweisung zu Gewinnrücklagen	81.186,27	0,00	81.186,27	370.864,86
23.	Gewinnvortrag / Verlustvortrag aus dem Vorjahr	0,00	0,00	0,00	0,00
24.	Bilanzgewinn (-) / Bilanzverlust (+) (Summe aus Z 19 bis Z 23)	80.799,04	339.210,00	-258.410,96	-222.810,65

6.3.2 Gewinn- und Verlustrechnung der einzelnen Landesgremien der Sparte Handel

Gewinn- und Verlustrechnung 2022

LG Lebensmittelhandel

Position	Bezeichnung	GuV 2022 in EUR	VA 2022 in EUR	mehr/weniger in EUR	GuV 2021 in EUR
1.1.	Kammerumlage 1	0,00	0,00	0,00	0,00
1.2.	Kammerumlage 2	0,00	0,00	0,00	0,00
1.3.	Grundumlagen	-256.297,79	-248.970,00	-7.327,79	-285.383,89
1.4.	Gebühren für Sonderleistungen	0,00	0,00	0,00	0,00
1.5.	Waren- und Leistungserlöse	-125.485,71	-103.900,00	-21.585,71	-134.535,93
1.	Umsatzerlöse, Umlagen und Gebühren	-381.783,50	-352.870,00	-28.913,50	-419.919,82
2.1.	Veränderungen des Bestands an fertigen und unfertigen Erzeugnissen sowie an noch nicht abrechenbaren Leistungen	0,00	0,00	0,00	0,00
2.	Veränderungen des Bestands an fertigen und unfertigen Erzeugnissen sowie an noch nicht abrechenbaren Leistungen	0,00	0,00	0,00	0,00
3.	Andere aktivierte Eigenleistungen	0,00	0,00	0,00	0,00
4.1.	Erträge aus dem Abgang vom und der Zuschreibung zum Anlagevermögen mit Ausnahme der Finanzanlagen	0,00	0,00	0,00	0,00
4.2.	Erträge aus der Auflösung von Rückstellungen	0,00	0,00	0,00	0,00
4.3.	Übrige sonstige betriebliche Erträge	-15.900,00	-12.600,00	-3.300,00	-16.980,00
4.4.	Zuschüsse, Förderungsbeiträge, Straf gelder	0,00	0,00	0,00	0,00
4.	Sonstige betriebliche Erträge	-15.900,00	-12.600,00	-3.300,00	-16.980,00
5.1.	Materialaufwand	0,00	0,00	0,00	0,00
5.2.	Aufwendungen für bezogene Leistungen	0,00	0,00	0,00	0,00
5.	Aufwendungen für Material und sonstige bezogene Leistungen	0,00	0,00	0,00	0,00
6.1.	Löhne	0,00	0,00	0,00	0,00
6.2.	Gehälter	64.261,40	59.010,00	5.251,40	60.744,16
6.3.	Aufwendungen für Abfertigungen	2.192,60	1.420,00	772,60	4.880,41
6.4.	Aufwendungen für Altersversorgung	8.850,00	8.660,00	190,00	5.030,04
6.5.	Aufwendungen für gesetzlich vorgeschriebene Sozialabgaben sowie vom Entgelt abhängige Abgaben und Pflichtbeiträge	16.010,75	14.780,00	1.230,75	15.073,02
6.6.	Sonstige Sozialaufwendungen	0,00	0,00	0,00	0,00
6.	Personalaufwand	91.314,75	83.870,00	7.444,75	85.727,63
7.1.	Abschreibung auf immaterielle Gegenstände des Anlagevermögens und Sachanlagen	0,00	0,00	0,00	0,00
7.2.	Abschreibungen auf Umlaufvermögen	0,00	0,00	0,00	0,00
7.	Abschreibungen	0,00	0,00	0,00	0,00
8.1.	Sonstige Steuern und Abgaben	0,00	0,00	0,00	0,00
8.2.	Instandhaltung und Reinigung durch Dritte, Energie und Entsorgung	944,60	960,00	-15,40	1.010,14
8.3.	Transport-, Reise- und Fahrtaufwand, Nachrichtenaufwand	13.290,29	16.450,00	-3.159,71	2.482,04
8.4.	Miet-, Pacht-, Leasing- und Lizenz aufwand	613,00	0,00	613,00	0,00
8.5.	Aufwendungen für Vortragende und Prüfer, beigestelltes Personal	7.110,60	8.000,00	-889,40	2.684,42
8.6.	Funktionsentschädigungen	23.400,00	23.650,00	-250,00	23.650,00
8.7.	Mitgliederbetreuung, Kommunikation und Büroaufwand	285.272,55	179.210,00	106.062,55	116.881,43
8.8.	Förderungsbeiträge und Zuschüsse	14.600,00	5.000,00	9.600,00	7.792,46
8.9.	Übrige betriebliche Aufwendungen	68.308,41	70.430,00	-2.121,59	70.754,70
8.	Sonstige betriebliche Aufwendungen	413.539,45	303.700,00	109.839,45	225.255,19
9.	Betriebserfolg (Zwischensumme aus Z 1 bis Z 8)	107.170,70	22.100,00	85.070,70	-125.917,00

Gewinn- und Verlustrechnung 2022

LG Lebensmittelhandel

Position	Bezeichnung	GuV 2022 in EUR	VA 2022 in EUR	mehr/weniger in EUR	GuV 2021 in EUR
10.1.	Erträge aus Beteiligungen verbundener Unternehmen	0,00	0,00	0,00	0,00
10.2.	Erträge aus anderen Beteiligungen	0,00	0,00	0,00	0,00
10.	Erträge aus Beteiligungen	0,00	0,00	0,00	0,00
11.1.	Erträge aus anderen Wertpapieren und Ausleihungen des Finanzanlagevermögens	7.496,25	-1.130,00	8.626,25	-818,58
11.2.	Erträge aus anderen Wertpapieren und Ausleihungen des Finanzanlagevermögens verbundener Unternehmen	0,00	0,00	0,00	0,00
11.	Erträge aus anderen Wertpapieren und Ausleihungen des Finanzanlagevermögens	7.496,25	-1.130,00	8.626,25	-818,58
12.1.	Sonstige Zinsen und ähnliche Erträge verbundener Unternehmen	-12.197,00	-20.970,00	8.773,00	-25.939,00
12.2.	Sonstige Zinsen und ähnliche Erträge sonstige	0,00	0,00	0,00	0,00
12.	Sonstige Zinsen und ähnliche Erträge	-12.197,00	-20.970,00	8.773,00	-25.939,00
13.1.	Erträge aus dem Abgang von und der Zuschreibung zu Finanzanlagen und Wertpapieren des Umlaufvermögens	0,00	0,00	0,00	0,00
13.	Erträge aus dem Abgang von und der Zuschreibung zu Finanzanlagen und Wertpapieren des Umlaufvermögens	0,00	0,00	0,00	0,00
14.1.	Abschreibungen auf Finanzanlagen und Wertpapiere des Umlaufvermögens	0,00	0,00	0,00	0,00
14.2.	Aufwendungen aus verbundenen Unternehmen	0,00	0,00	0,00	0,00
14.3.	Aufwendungen sonstige	0,00	0,00	0,00	0,00
14.	Aufwendungen aus Finanzanlagen und aus Wertpapieren des Umlaufvermögens	0,00	0,00	0,00	0,00
15.1.	Zinsen und ähnliche Aufwendungen an verbundene Unternehmen	0,00	0,00	0,00	0,00
15.2.	Zinsen und ähnliche Aufwendungen sonstige	0,00	0,00	0,00	0,00
15.3.	Nicht ausgenutzte Lieferantenskonti	0,00	0,00	0,00	0,00
15.	Zinsen und ähnliche Aufwendungen	0,00	0,00	0,00	0,00
16.	Finanzerfolg (Zwischensumme aus Z 10 bis Z 15)	-4.700,75	-22.100,00	17.399,25	-26.757,58
17.	Ergebnis vor Steuern (Summe aus Z 9 und Z 16)	102.469,95	0,00	102.469,95	-152.674,58
18.1.	Steuern vom Einkommen und Ertrag	0,00	0,00	0,00	0,00
18.	Steuern vom Einkommen und Ertrag	0,00	0,00	0,00	0,00
19.	Ergebnis nach Steuern (Summe aus Z 17 und Z 18)	102.469,95	0,00	102.469,95	-152.674,58
20.1.	Auflösung von Kapitalrücklagen	0,00	0,00	0,00	0,00
20.	Auflösung von Kapitalrücklagen	0,00	0,00	0,00	0,00
21.1.	Auflösung gesetzlicher Rücklagen	0,00	0,00	0,00	0,00
21.2.	Auflösung satzungsgemäßer Rücklagen	0,00	0,00	0,00	0,00
21.3.	Auflösung anderer Rücklagen	-50.000,00	0,00	-50.000,00	0,00
21.	Auflösung von Gewinnrücklagen	-50.000,00	0,00	-50.000,00	0,00
22.1.	Zuweisung zu gesetzlichen Rücklagen	0,00	0,00	0,00	0,00
22.2.	Zuweisung zu satzungsgemäßen Rücklagen	0,00	0,00	0,00	0,00
22.3.	Zuweisung zu anderen Rücklagen	0,00	0,00	0,00	0,00
22.	Zuweisung zu Gewinnrücklagen	0,00	0,00	0,00	0,00
23.	Gewinnvortrag / Verlustvortrag aus dem Vorjahr	0,00	0,00	0,00	0,00
24.	Bilanzgewinn (-) / Bilanzverlust (+) (Summe aus Z 19 bis Z 23)	52.469,95	0,00	52.469,95	-152.674,58

Gewinn- und Verlustrechnung 2022

LG Tabaktrafikanten

Position	Bezeichnung	GuV 2022 in EUR	VA 2022 in EUR	mehr/weniger in EUR	GuV 2021 in EUR
1.1.	Kammerumlage 1	0,00	0,00	0,00	0,00
1.2.	Kammerumlage 2	0,00	0,00	0,00	0,00
1.3.	Grundumlagen	-77.565,36	-74.180,00	-3.385,36	-89.795,86
1.4.	Gebühren für Sonderleistungen	0,00	0,00	0,00	0,00
1.5.	Waren- und Leistungserlöse	-7.990,83	-7.490,00	-500,83	-6.615,05
1.	Umsatzerlöse, Umlagen und Gebühren	-85.556,19	-81.670,00	-3.886,19	-96.410,91
2.1.	Veränderungen des Bestands an fertigen und unfertigen Erzeugnissen sowie an noch nicht abrechenbaren Leistungen	0,00	0,00	0,00	0,00
2.	Veränderungen des Bestands an fertigen und unfertigen Erzeugnissen sowie an noch nicht abrechenbaren Leistungen	0,00	0,00	0,00	0,00
3.	Andere aktivierte Eigenleistungen	0,00	0,00	0,00	0,00
4.1.	Erträge aus dem Abgang vom und der Zuschreibung zum Anlagevermögen mit Ausnahme der Finanzanlagen	0,00	0,00	0,00	0,00
4.2.	Erträge aus der Auflösung von Rückstellungen	0,00	0,00	0,00	0,00
4.3.	Übrige sonstige betriebliche Erträge	-7.100,00	-7.100,00	0,00	-9.710,00
4.4.	Zuschüsse, Förderungsbeiträge, Straf gelder	0,00	0,00	0,00	0,00
4.	Sonstige betriebliche Erträge	-7.100,00	-7.100,00	0,00	-9.710,00
5.1.	Materialaufwand	0,00	0,00	0,00	0,00
5.2.	Aufwendungen für bezogene Leistungen	0,00	0,00	0,00	0,00
5.	Aufwendungen für Material und sonstige bezogene Leistungen	0,00	0,00	0,00	0,00
6.1.	Löhne	0,00	0,00	0,00	0,00
6.2.	Gehälter	31.990,50	29.280,00	2.710,50	30.139,92
6.3.	Aufwendungen für Abfertigungen	1.088,70	710,00	378,70	2.405,61
6.4.	Aufwendungen für Altersversorgung	4.389,96	4.290,00	99,96	2.480,04
6.5.	Aufwendungen für gesetzlich vorgeschriebene Sozialabgaben sowie vom Entgelt abhängige Abgaben und Pflichtbeiträge	7.970,39	7.330,00	640,39	7.478,62
6.6.	Sonstige Sozialaufwendungen	0,00	0,00	0,00	0,00
6.	Personalaufwand	45.439,55	41.610,00	3.829,55	42.504,19
7.1.	Abschreibung auf immaterielle Gegenstände des Anlagevermögens und Sachanlagen	0,00	0,00	0,00	0,00
7.2.	Abschreibungen auf Umlaufvermögen	0,00	0,00	0,00	0,00
7.	Abschreibungen	0,00	0,00	0,00	0,00
8.1.	Sonstige Steuern und Abgaben	0,00	0,00	0,00	0,00
8.2.	Instandhaltung und Reinigung durch Dritte, Energie und Entsorgung	448,71	400,00	48,71	408,95
8.3.	Transport-, Reise- und Fahrtaufwand, Nachrichtenaufwand	4.976,78	17.080,00	-12.103,22	1.599,60
8.4.	Miet-, Pacht-, Leasing- und Lizenz aufwand	0,00	0,00	0,00	50,00
8.5.	Aufwendungen für Vortragende und Prüfer, beigestelltes Personal	0,00	0,00	0,00	0,00
8.6.	Funktionsentschädigungen	25.200,00	25.200,00	0,00	25.450,00
8.7.	Mitgliederbetreuung, Kommunikation und Büroaufwand	17.730,03	13.560,00	4.170,03	9.365,92
8.8.	Förderungsbeiträge und Zuschüsse	3.673,85	0,00	3.673,85	3.240,20
8.9.	Übrige betriebliche Aufwendungen	8.874,20	8.780,00	94,20	15.820,79
8.	Sonstige betriebliche Aufwendungen	60.903,57	65.020,00	-4.116,43	55.935,46
9.	Betriebserfolg (Zwischensumme aus Z 1 bis Z 8)	13.686,93	17.860,00	-4.173,07	-7.681,26

Gewinn- und Verlustrechnung 2022

LG Tabaktrafikanten

Position	Bezeichnung	GuV 2022 in EUR	VA 2022 in EUR	mehr/weniger in EUR	GuV 2021 in EUR
10.1.	Erträge aus Beteiligungen verbundener Unternehmen	0,00	0,00	0,00	0,00
10.2.	Erträge aus anderen Beteiligungen	0,00	0,00	0,00	0,00
10.	Erträge aus Beteiligungen	0,00	0,00	0,00	0,00
11.1.	Erträge aus anderen Wertpapieren und Ausleihungen des Finanzanlagevermögens	4.754,80	-700,00	5.454,80	-512,25
11.2.	Erträge aus anderen Wertpapieren und Ausleihungen des Finanzanlagevermögens verbundener Unternehmen	0,00	0,00	0,00	0,00
11.	Erträge aus anderen Wertpapieren und Ausleihungen des Finanzanlagevermögens	4.754,80	-700,00	5.454,80	-512,25
12.1.	Sonstige Zinsen und ähnliche Erträge verbundener Unternehmen	-1.687,00	-3.040,00	1.353,00	-3.755,00
12.2.	Sonstige Zinsen und ähnliche Erträge sonstige	0,00	0,00	0,00	0,00
12.	Sonstige Zinsen und ähnliche Erträge	-1.687,00	-3.040,00	1.353,00	-3.755,00
13.1.	Erträge aus dem Abgang von und der Zuschreibung zu Finanzanlagen und Wertpapieren des Umlaufvermögens	0,00	0,00	0,00	0,00
13.	Erträge aus dem Abgang von und der Zuschreibung zu Finanzanlagen und Wertpapieren des Umlaufvermögens	0,00	0,00	0,00	0,00
14.1.	Abschreibungen auf Finanzanlagen und Wertpapiere des Umlaufvermögens	0,00	0,00	0,00	0,00
14.2.	Aufwendungen aus verbundenen Unternehmen	0,00	0,00	0,00	0,00
14.3.	Aufwendungen sonstige	0,00	0,00	0,00	0,00
14.	Aufwendungen aus Finanzanlagen und aus Wertpapieren des Umlaufvermögens	0,00	0,00	0,00	0,00
15.1.	Zinsen und ähnliche Aufwendungen an verbundene Unternehmen	0,00	0,00	0,00	0,00
15.2.	Zinsen und ähnliche Aufwendungen sonstige	0,00	0,00	0,00	0,00
15.3.	Nicht ausgenutzte Lieferantenskonti	0,00	0,00	0,00	0,00
15.	Zinsen und ähnliche Aufwendungen	0,00	0,00	0,00	0,00
16.	Finanzerfolg (Zwischensumme aus Z 10 bis Z 15)	3.067,80	-3.740,00	6.807,80	-4.267,25
17.	Ergebnis vor Steuern (Summe aus Z 9 und Z 16)	16.754,73	14.120,00	2.634,73	-11.948,51
18.1.	Steuern vom Einkommen und Ertrag	0,00	0,00	0,00	0,00
18.	Steuern vom Einkommen und Ertrag	0,00	0,00	0,00	0,00
19.	Ergebnis nach Steuern (Summe aus Z 17 und Z 18)	16.754,73	14.120,00	2.634,73	-11.948,51
20.1.	Auflösung von Kapitalrücklagen	0,00	0,00	0,00	0,00
20.	Auflösung von Kapitalrücklagen	0,00	0,00	0,00	0,00
21.1.	Auflösung gesetzlicher Rücklagen	0,00	0,00	0,00	0,00
21.2.	Auflösung satzungsgemäßer Rücklagen	0,00	0,00	0,00	0,00
21.3.	Auflösung anderer Rücklagen	-16.754,73	0,00	-16.754,73	0,00
21.	Auflösung von Gewinnrücklagen	-16.754,73	0,00	-16.754,73	0,00
22.1.	Zuweisung zu gesetzlichen Rücklagen	0,00	0,00	0,00	0,00
22.2.	Zuweisung zu satzungsgemäßen Rücklagen	0,00	0,00	0,00	0,00
22.3.	Zuweisung zu anderen Rücklagen	0,00	0,00	0,00	0,00
22.	Zuweisung zu Gewinnrücklagen	0,00	0,00	0,00	0,00
23.	Gewinnvortrag / Verlustvortrag aus dem Vorjahr	0,00	0,00	0,00	0,00
24.	Bilanzgewinn (-) / Bilanzverlust (+) (Summe aus Z 19 bis Z 23)	0,00	14.120,00	-14.120,00	-11.948,51

Gewinn- und Verlustrechnung 2022

LG Handel mit Arzneimitteln, Drogerie- und Parfümeriewaren sowie Chemikalien und Farben

Position	Bezeichnung	GuV 2022 in EUR	VA 2022 in EUR	mehr/weniger in EUR	GuV 2021 in EUR
1.1.	Kammerumlage 1	0,00	0,00	0,00	0,00
1.2.	Kammerumlage 2	0,00	0,00	0,00	0,00
1.3.	Grundumlagen	-92.239,56	-86.110,00	-6.129,56	-97.029,42
1.4.	Gebühren für Sonderleistungen	0,00	0,00	0,00	0,00
1.5.	Waren- und Leistungserlöse	-17.116,96	-14.790,00	-2.326,96	-17.601,46
1.	Umsatzerlöse, Umlagen und Gebühren	-109.356,52	-100.900,00	-8.456,52	-114.630,88
2.1.	Veränderungen des Bestands an fertigen und unfertigen Erzeugnissen sowie an noch nicht abrechenbaren Leistungen	0,00	0,00	0,00	0,00
2.	Veränderungen des Bestands an fertigen und unfertigen Erzeugnissen sowie an noch nicht abrechenbaren Leistungen	0,00	0,00	0,00	0,00
3.	Andere aktivierte Eigenleistungen	0,00	0,00	0,00	0,00
4.1.	Erträge aus dem Abgang vom und der Zuschreibung zum Anlagevermögen mit Ausnahme der Finanzanlagen	0,00	0,00	0,00	0,00
4.2.	Erträge aus der Auflösung von Rückstellungen	0,00	0,00	0,00	0,00
4.3.	Übrige sonstige betriebliche Erträge	-5.890,00	-5.890,00	0,00	-8.060,00
4.4.	Zuschüsse, Förderungsbeiträge, Straf gelder	0,00	0,00	0,00	0,00
4.	Sonstige betriebliche Erträge	-5.890,00	-5.890,00	0,00	-8.060,00
5.1.	Materialaufwand	0,00	0,00	0,00	0,00
5.2.	Aufwendungen für bezogene Leistungen	0,00	0,00	0,00	0,00
5.	Aufwendungen für Material und sonstige bezogene Leistungen	0,00	0,00	0,00	0,00
6.1.	Löhne	0,00	0,00	0,00	0,00
6.2.	Gehälter	26.518,51	24.310,00	2.208,51	25.037,91
6.3.	Aufwendungen für Abfertigungen	905,95	570,00	335,95	2.010,48
6.4.	Aufwendungen für Altersversorgung	3.630,00	3.570,00	60,00	2.070,00
6.5.	Aufwendungen für gesetzlich vorgeschriebene Sozialabgaben sowie vom Entgelt abhängige Abgaben und Pflichtbeiträge	6.607,00	6.090,00	517,00	6.213,03
6.6.	Sonstige Sozialaufwendungen	0,00	0,00	0,00	0,00
6.	Personalaufwand	37.661,46	34.540,00	3.121,46	35.331,42
7.1.	Abschreibung auf immaterielle Gegenstände des Anlagevermögens und Sachanlagen	0,00	0,00	0,00	0,00
7.2.	Abschreibungen auf Umlaufvermögen	0,00	0,00	0,00	0,00
7.	Abschreibungen	0,00	0,00	0,00	0,00
8.1.	Sonstige Steuern und Abgaben	0,00	0,00	0,00	0,00
8.2.	Instandhaltung und Reinigung durch Dritte, Energie und Entsorgung	679,88	610,00	69,88	153,66
8.3.	Transport-, Reise- und Fahrtaufwand, Nachrichtenaufwand	1.391,05	3.800,00	-2.408,95	1.403,16
8.4.	Miet-, Pacht-, Leasing- und Lizenz aufwand	0,00	0,00	0,00	0,00
8.5.	Aufwendungen für Vortragende und Prüfer, beigestelltes Personal	0,00	6.000,00	-6.000,00	0,00
8.6.	Funktionsentschädigungen	12.000,00	12.000,00	0,00	12.000,00
8.7.	Mitgliederbetreuung, Kommunikation und Büroaufwand	117.457,03	98.910,00	18.547,03	142.889,38
8.8.	Förderungsbeiträge und Zuschüsse	0,00	0,00	0,00	1.490,78
8.9.	Übrige betriebliche Aufwendungen	11.893,81	12.270,00	-376,19	11.472,25
8.	Sonstige betriebliche Aufwendungen	143.421,77	133.590,00	9.831,77	169.409,23
9.	Betriebserfolg (Zwischensumme aus Z 1 bis Z 8)	65.836,71	61.340,00	4.496,71	82.049,77

Gewinn- und Verlustrechnung 2022

LG Handel mit Arzneimitteln, Drogerie- und Parfümeriewaren sowie Chemikalien und Farben

Position	Bezeichnung	GuV 2022 in EUR	VA 2022 in EUR	mehr/weniger in EUR	GuV 2021 in EUR
10.1.	Erträge aus Beteiligungen verbundener Unternehmen	0,00	0,00	0,00	0,00
10.2.	Erträge aus anderen Beteiligungen	0,00	0,00	0,00	0,00
10.	Erträge aus Beteiligungen	0,00	0,00	0,00	0,00
11.1.	Erträge aus anderen Wertpapieren und Ausleihungen des Finanzanlagevermögens	770,60	-90,00	860,60	-92,57
11.2.	Erträge aus anderen Wertpapieren und Ausleihungen des Finanzanlagevermögens verbundener Unternehmen	0,00	0,00	0,00	0,00
11.	Erträge aus anderen Wertpapieren und Ausleihungen des Finanzanlagevermögens	770,60	-90,00	860,60	-92,57
12.1.	Sonstige Zinsen und ähnliche Erträge verbundener Unternehmen	-2.368,00	-5.210,00	2.842,00	-6.450,00
12.2.	Sonstige Zinsen und ähnliche Erträge sonstige	0,00	0,00	0,00	0,00
12.	Sonstige Zinsen und ähnliche Erträge	-2.368,00	-5.210,00	2.842,00	-6.450,00
13.1.	Erträge aus dem Abgang von und der Zuschreibung zu Finanzanlagen und Wertpapieren des Umlaufvermögens	0,00	0,00	0,00	0,00
13.	Erträge aus dem Abgang von und der Zuschreibung zu Finanzanlagen und Wertpapieren des Umlaufvermögens	0,00	0,00	0,00	0,00
14.1.	Abschreibungen auf Finanzanlagen und Wertpapiere des Umlaufvermögens	0,00	0,00	0,00	0,00
14.2.	Aufwendungen aus verbundenen Unternehmen	0,00	0,00	0,00	0,00
14.3.	Aufwendungen sonstige	0,00	0,00	0,00	0,00
14.	Aufwendungen aus Finanzanlagen und aus Wertpapieren des Umlaufvermögens	0,00	0,00	0,00	0,00
15.1.	Zinsen und ähnliche Aufwendungen an verbundene Unternehmen	0,00	0,00	0,00	0,00
15.2.	Zinsen und ähnliche Aufwendungen sonstige	0,00	0,00	0,00	0,00
15.3.	Nicht ausgenutzte Lieferantenskonti	0,00	0,00	0,00	0,00
15.	Zinsen und ähnliche Aufwendungen	0,00	0,00	0,00	0,00
16.	Finanzerfolg (Zwischensumme aus Z 10 bis Z 15)	-1.597,40	-5.300,00	3.702,60	-6.542,57
17.	Ergebnis vor Steuern (Summe aus Z 9 und Z 16)	64.239,31	56.040,00	8.199,31	75.507,20
18.1.	Steuern vom Einkommen und Ertrag	0,00	0,00	0,00	0,00
18.	Steuern vom Einkommen und Ertrag	0,00	0,00	0,00	0,00
19.	Ergebnis nach Steuern (Summe aus Z 17 und Z 18)	64.239,31	56.040,00	8.199,31	75.507,20
20.1.	Auflösung von Kapitalrücklagen	0,00	0,00	0,00	0,00
20.	Auflösung von Kapitalrücklagen	0,00	0,00	0,00	0,00
21.1.	Auflösung gesetzlicher Rücklagen	0,00	0,00	0,00	0,00
21.2.	Auflösung satzungsgemäßer Rücklagen	0,00	0,00	0,00	0,00
21.3.	Auflösung anderer Rücklagen	-64.239,31	-56.040,00	-8.199,31	-75.507,20
21.	Auflösung von Gewinnrücklagen	-64.239,31	-56.040,00	-8.199,31	-75.507,20
22.1.	Zuweisung zu gesetzlichen Rücklagen	0,00	0,00	0,00	0,00
22.2.	Zuweisung zu satzungsgemäßen Rücklagen	0,00	0,00	0,00	0,00
22.3.	Zuweisung zu anderen Rücklagen	0,00	0,00	0,00	0,00
22.	Zuweisung zu Gewinnrücklagen	0,00	0,00	0,00	0,00
23.	Gewinnvortrag / Verlustvortrag aus dem Vorjahr	0,00	0,00	0,00	0,00
24.	Bilanzgewinn (-) / Bilanzverlust (+) (Summe aus Z 19 bis Z 23)	0,00	0,00	0,00	0,00

Gewinn- und Verlustrechnung 2022

LG Agrarhandel

Position	Bezeichnung	GuV 2022 in EUR	VA 2022 in EUR	mehr/weniger in EUR	GuV 2021 in EUR
1.1.	Kammerumlage 1	0,00	0,00	0,00	0,00
1.2.	Kammerumlage 2	0,00	0,00	0,00	0,00
1.3.	Grundumlagen	-47.855,48	-56.330,00	8.474,52	-65.877,70
1.4.	Gebühren für Sonderleistungen	0,00	0,00	0,00	0,00
1.5.	Waren- und Leistungserlöse	-24.218,83	-20.290,00	-3.928,83	-24.793,63
1.	Umsatzerlöse, Umlagen und Gebühren	-72.074,31	-76.620,00	4.545,69	-90.671,33
2.1.	Veränderungen des Bestands an fertigen und unfertigen Erzeugnissen sowie an noch nicht abrechenbaren Leistungen	0,00	0,00	0,00	0,00
2.	Veränderungen des Bestands an fertigen und unfertigen Erzeugnissen sowie an noch nicht abrechenbaren Leistungen	0,00	0,00	0,00	0,00
3.	Andere aktivierte Eigenleistungen	0,00	0,00	0,00	0,00
4.1.	Erträge aus dem Abgang vom und der Zuschreibung zum Anlagevermögen mit Ausnahme der Finanzanlagen	0,00	0,00	0,00	0,00
4.2.	Erträge aus der Auflösung von Rückstellungen	0,00	0,00	0,00	0,00
4.3.	Übrige sonstige betriebliche Erträge	-1.710,00	-1.710,00	0,00	-2.590,00
4.4.	Zuschüsse, Förderungsbeiträge, Straf gelder	0,00	0,00	0,00	0,00
4.	Sonstige betriebliche Erträge	-1.710,00	-1.710,00	0,00	-2.590,00
5.1.	Materialaufwand	0,00	0,00	0,00	0,00
5.2.	Aufwendungen für bezogene Leistungen	0,00	0,00	0,00	0,00
5.	Aufwendungen für Material und sonstige bezogene Leistungen	0,00	0,00	0,00	0,00
6.1.	Löhne	0,00	0,00	0,00	0,00
6.2.	Gehälter	13.146,41	12.050,00	1.096,41	12.362,08
6.3.	Aufwendungen für Abfertigungen	451,67	290,00	161,67	987,88
6.4.	Aufwendungen für Altersversorgung	1.800,00	1.770,00	30,00	1.020,00
6.5.	Aufwendungen für gesetzlich vorgeschriebene Sozialabgaben sowie vom Entgelt abhängige Abgaben und Pflichtbeiträge	3.275,40	3.020,00	255,40	3.067,71
6.6.	Sonstige Sozialaufwendungen	0,00	0,00	0,00	0,00
6.	Personalaufwand	18.673,48	17.130,00	1.543,48	17.437,67
7.1.	Abschreibung auf immaterielle Gegenstände des Anlagevermögens und Sachanlagen	0,00	0,00	0,00	0,00
7.2.	Abschreibungen auf Umlaufvermögen	0,00	0,00	0,00	0,00
7.	Abschreibungen	0,00	0,00	0,00	0,00
8.1.	Sonstige Steuern und Abgaben	0,00	0,00	0,00	0,00
8.2.	Instandhaltung und Reinigung durch Dritte, Energie und Entsorgung	182,21	160,00	22,21	133,83
8.3.	Transport-, Reise- und Fahrtaufwand, Nachrichtenaufwand	1.352,47	4.800,00	-3.447,53	1.528,36
8.4.	Miet-, Pacht-, Leasing- und Lizenz aufwand	0,00	500,00	-500,00	0,00
8.5.	Aufwendungen für Vortragende und Prüfer, beigestelltes Personal	185,35	5.000,00	-4.814,65	542,60
8.6.	Funktionsentschädigungen	0,00	250,00	-250,00	250,00
8.7.	Mitgliederbetreuung, Kommunikation und Büroaufwand	45.013,36	44.790,00	223,36	13.467,78
8.8.	Förderungsbeiträge und Zuschüsse	12.300,00	2.000,00	10.300,00	932,88
8.9.	Übrige betriebliche Aufwendungen	7.716,00	11.470,00	-3.754,00	6.247,00
8.	Sonstige betriebliche Aufwendungen	66.749,39	68.970,00	-2.220,61	23.102,45
9.	Betriebserfolg (Zwischensumme aus Z 1 bis Z 8)	11.638,56	7.770,00	3.868,56	-52.721,21

Gewinn- und Verlustrechnung 2022

LG Agrarhandel

Position	Bezeichnung	GuV 2022 in EUR	VA 2022 in EUR	mehr/weniger in EUR	GuV 2021 in EUR
10.1.	Erträge aus Beteiligungen verbundener Unternehmen	0,00	0,00	0,00	0,00
10.2.	Erträge aus anderen Beteiligungen	0,00	0,00	0,00	0,00
10.	Erträge aus Beteiligungen	0,00	0,00	0,00	0,00
11.1.	Erträge aus anderen Wertpapieren und Ausleihungen des Finanzanlagevermögens	599,33	-80,00	679,33	-68,33
11.2.	Erträge aus anderen Wertpapieren und Ausleihungen des Finanzanlagevermögens verbundener Unternehmen	0,00	0,00	0,00	0,00
11.	Erträge aus anderen Wertpapieren und Ausleihungen des Finanzanlagevermögens	599,33	-80,00	679,33	-68,33
12.1.	Sonstige Zinsen und ähnliche Erträge verbundener Unternehmen	-4.009,00	-6.820,00	2.811,00	-8.435,00
12.2.	Sonstige Zinsen und ähnliche Erträge sonstige	0,00	0,00	0,00	0,00
12.	Sonstige Zinsen und ähnliche Erträge	-4.009,00	-6.820,00	2.811,00	-8.435,00
13.1.	Erträge aus dem Abgang von und der Zuschreibung zu Finanzanlagen und Wertpapieren des Umlaufvermögens	0,00	0,00	0,00	0,00
13.	Erträge aus dem Abgang von und der Zuschreibung zu Finanzanlagen und Wertpapieren des Umlaufvermögens	0,00	0,00	0,00	0,00
14.1.	Abschreibungen auf Finanzanlagen und Wertpapiere des Umlaufvermögens	0,00	0,00	0,00	0,00
14.2.	Aufwendungen aus verbundenen Unternehmen	0,00	0,00	0,00	0,00
14.3.	Aufwendungen sonstige	0,00	0,00	0,00	0,00
14.	Aufwendungen aus Finanzanlagen und aus Wertpapieren des Umlaufvermögens	0,00	0,00	0,00	0,00
15.1.	Zinsen und ähnliche Aufwendungen an verbundene Unternehmen	0,00	0,00	0,00	0,00
15.2.	Zinsen und ähnliche Aufwendungen sonstige	0,00	0,00	0,00	0,00
15.3.	Nicht ausgenutzte Lieferantenskonti	0,00	0,00	0,00	0,00
15.	Zinsen und ähnliche Aufwendungen	0,00	0,00	0,00	0,00
16.	Finanzerfolg (Zwischensumme aus Z 10 bis Z 15)	-3.409,67	-6.900,00	3.490,33	-8.503,33
17.	Ergebnis vor Steuern (Summe aus Z 9 und Z 16)	8.228,89	870,00	7.358,89	-61.224,54
18.1.	Steuern vom Einkommen und Ertrag	0,00	0,00	0,00	0,00
18.	Steuern vom Einkommen und Ertrag	0,00	0,00	0,00	0,00
19.	Ergebnis nach Steuern (Summe aus Z 17 und Z 18)	8.228,89	870,00	7.358,89	-61.224,54
20.1.	Auflösung von Kapitalrücklagen	0,00	0,00	0,00	0,00
20.	Auflösung von Kapitalrücklagen	0,00	0,00	0,00	0,00
21.1.	Auflösung gesetzlicher Rücklagen	0,00	0,00	0,00	0,00
21.2.	Auflösung satzungsgemäßer Rücklagen	0,00	0,00	0,00	0,00
21.3.	Auflösung anderer Rücklagen	-2.000,00	4.200,00	-6.200,00	-900,00
21.	Auflösung von Gewinnrücklagen	-2.000,00	4.200,00	-6.200,00	-900,00
22.1.	Zuweisung zu gesetzlichen Rücklagen	0,00	0,00	0,00	0,00
22.2.	Zuweisung zu satzungsgemäßen Rücklagen	0,00	0,00	0,00	0,00
22.3.	Zuweisung zu anderen Rücklagen	4.200,00	0,00	4.200,00	4.200,00
22.	Zuweisung zu Gewinnrücklagen	4.200,00	0,00	4.200,00	4.200,00
23.	Gewinnvortrag / Verlustvortrag aus dem Vorjahr	0,00	0,00	0,00	0,00
24.	Bilanzgewinn (-) / Bilanzverlust (+) (Summe aus Z 19 bis Z 23)	10.428,89	5.070,00	5.358,89	-57.924,54

Gewinn- und Verlustrechnung 2022

FG Energiehandel

Position	Bezeichnung	G & V 2022 in EUR	VA 2022 in EUR	mehr/weniger in EUR	G & V 2021 in EUR
1.1.	Kammerumlage 1	0,00	0,00	0,00	0,00
1.2.	Kammerumlage 2	0,00	0,00	0,00	0,00
1.3.	Grundumlagen	-24.314,00	-23.390,00	-924,00	-29.834,00
1.4.	Gebühren für Sonderleistungen	0,00	0,00	0,00	0,00
1.5.	Waren- und Leistungserlöse	-19.026,25	-16.710,00	-2.316,25	-19.849,56
1.	Umsatzerlöse, Umlagen und Gebühren	-43.340,25	-40.100,00	-3.240,25	-49.683,56
2.1.	Veränderungen des Bestands an fertigen und unfertigen Erzeugnissen sowie an noch nicht abrechenbaren Leistungen	0,00	0,00	0,00	0,00
2.	Veränderungen des Bestands an fertigen und unfertigen Erzeugnissen sowie an noch nicht abrechenbaren Leistungen	0,00	0,00	0,00	0,00
3.	Andere aktivierte Eigenleistungen	0,00	0,00	0,00	0,00
4.1.	Erträge aus dem Abgang vom und der Zuschreibung zum Anlagevermögen mit Ausnahme der Finanzanlagen	0,00	0,00	0,00	0,00
4.2.	Erträge aus der Auflösung von Rückstellungen	0,00	0,00	0,00	0,00
4.3.	Übrige sonstige betriebliche Erträge	-1.630,00	-1.630,00	0,00	-2.230,00
4.4.	Zuschüsse, Förderungsbeiträge, Straf gelder	-3.000,00	0,00	-3.000,00	-2.509,32
4.	Sonstige betriebliche Erträge	-4.630,00	-1.630,00	-3.000,00	-4.739,32
5.1.	Materialaufwand	0,00	0,00	0,00	0,00
5.2.	Aufwendungen für bezogene Leistungen	0,00	0,00	0,00	0,00
5.	Aufwendungen für Material und sonstige bezogene Leistungen	0,00	0,00	0,00	0,00
6.1.	Löhne	0,00	0,00	0,00	0,00
6.2.	Gehälter	7.503,41	6.860,00	643,41	6.954,63
6.3.	Aufwendungen für Abfertigungen	256,33	170,00	86,33	558,16
6.4.	Aufwendungen für Altersversorgung	1.040,04	1.010,00	30,04	579,96
6.5.	Aufwendungen für gesetzlich vorgeschriebene Sozialabgaben sowie vom Entgelt abhängige Abgaben und Pflichtbeiträge	1.869,51	1.720,00	149,51	1.725,72
6.6.	Sonstige Sozialaufwendungen	0,00	0,00	0,00	0,00
6.	Personalaufwand	10.669,29	9.760,00	909,29	9.818,47
7.1.	Abschreibung auf immaterielle Gegenstände des Anlagevermögens und Sachanlagen	0,00	0,00	0,00	0,00
7.2.	Abschreibungen auf Umlaufvermögen	0,00	0,00	0,00	0,00
7.	Abschreibungen	0,00	0,00	0,00	0,00
8.1.	Sonstige Steuern und Abgaben	0,00	0,00	0,00	0,00
8.2.	Instandhaltung und Reinigung durch Dritte, Energie und Entsorgung	163,18	150,00	13,18	39,67
8.3.	Transport-, Reise- und Fahrtaufwand, Nachrichtenaufwand	1.723,58	3.400,00	-1.676,42	2.214,76
8.4.	Miet-, Pacht-, Leasing- und Lizenz aufwand	0,00	0,00	0,00	0,00
8.5.	Aufwendungen für Vortragende und Prüfer, beigestelltes Personal	4.545,00	0,00	4.545,00	0,00
8.6.	Funktionsentschädigungen	0,00	0,00	0,00	0,00
8.7.	Mitgliederbetreuung, Kommunikation und Büroaufwand	62.174,19	49.240,00	12.934,19	58.041,16
8.8.	Förderungsbeiträge und Zuschüsse	2.500,00	0,00	2.500,00	55,28
8.9.	Übrige betriebliche Aufwendungen	5.020,06	5.520,00	-499,94	4.194,94
8.	Sonstige betriebliche Aufwendungen	76.126,01	58.310,00	17.816,01	64.545,81
9.	Betriebserfolg (Zwischensumme aus Z 1 bis Z 8)	38.825,05	26.340,00	12.485,05	19.941,40

Gewinn- und Verlustrechnung 2022

FG Energiehandel

Position	Bezeichnung	G & V 2022 in EUR	VA 2022 in EUR	mehr/weniger in EUR	G & V 2021 in EUR
10.1.	Erträge aus Beteiligungen verbundener Unternehmen	0,00	0,00	0,00	0,00
10.2.	Erträge aus anderen Beteiligungen	0,00	0,00	0,00	0,00
10.	Erträge aus Beteiligungen	0,00	0,00	0,00	0,00
11.1.	Erträge aus anderen Wertpapieren und Ausleihungen des Finanzanlagevermögens	2.909,13	-450,00	3.359,13	-308,24
11.2.	Erträge aus anderen Wertpapieren und Ausleihungen des Finanzanlagevermögens verbundener Unternehmen	0,00	0,00	0,00	0,00
11.	Erträge aus anderen Wertpapieren und Ausleihungen des Finanzanlagevermögens	2.909,13	-450,00	3.359,13	-308,24
12.1.	Sonstige Zinsen und ähnliche Erträge verbundener Unternehmen	-1.790,00	-3.490,00	1.700,00	-4.316,00
12.2.	Sonstige Zinsen und ähnliche Erträge sonstige	0,00	0,00	0,00	0,00
12.	Sonstige Zinsen und ähnliche Erträge	-1.790,00	-3.490,00	1.700,00	-4.316,00
13.1.	Erträge aus dem Abgang von und der Zuschreibung zu Finanzanlagen und Wertpapieren des Umlaufvermögens	0,00	0,00	0,00	0,00
13.	Erträge aus dem Abgang von und der Zuschreibung zu Finanzanlagen und Wertpapieren des Umlaufvermögens	0,00	0,00	0,00	0,00
14.1.	Abschreibungen auf Finanzanlagen und Wertpapiere des Umlaufvermögens	0,00	0,00	0,00	0,00
14.2.	Aufwendungen aus verbundenen Unternehmen	0,00	0,00	0,00	0,00
14.3.	Aufwendungen sonstige	0,00	0,00	0,00	0,00
14.	Aufwendungen aus Finanzanlagen und aus Wertpapieren des Umlaufvermögens	0,00	0,00	0,00	0,00
15.1.	Zinsen und ähnliche Aufwendungen an verbundene Unternehmen	0,00	0,00	0,00	0,00
15.2.	Zinsen und ähnliche Aufwendungen sonstige	0,00	0,00	0,00	0,00
15.3.	Nicht ausgenutzte Lieferantenskonti	0,00	0,00	0,00	0,00
15.	Zinsen und ähnliche Aufwendungen	0,00	0,00	0,00	0,00
16.	Finanzerfolg (Zwischensumme aus Z 10 bis Z 15)	1.119,13	-3.940,00	5.059,13	-4.624,24
17.	Ergebnis vor Steuern (Summe aus Z 9 und Z 16)	39.944,18	22.400,00	17.544,18	15.317,16
18.1.	Steuern vom Einkommen und Ertrag	0,00	0,00	0,00	0,00
18.	Steuern vom Einkommen und Ertrag	0,00	0,00	0,00	0,00
19.	Ergebnis nach Steuern (Summe aus Z 17 und Z 18)	39.944,18	22.400,00	17.544,18	15.317,16
20.1.	Auflösung von Kapitalrücklagen	0,00	0,00	0,00	0,00
20.	Auflösung von Kapitalrücklagen	0,00	0,00	0,00	0,00
21.1.	Auflösung gesetzlicher Rücklagen	0,00	0,00	0,00	0,00
21.2.	Auflösung satzungsgemäßer Rücklagen	0,00	0,00	0,00	0,00
21.3.	Auflösung anderer Rücklagen	-39.944,18	-22.400,00	-17.544,18	-15.317,16
21.	Auflösung von Gewinnrücklagen	-39.944,18	-22.400,00	-17.544,18	-15.317,16
22.1.	Zuweisung zu gesetzlichen Rücklagen	0,00	0,00	0,00	0,00
22.2.	Zuweisung zu satzungsgemäßen Rücklagen	0,00	0,00	0,00	0,00
22.3.	Zuweisung zu anderen Rücklagen	0,00	0,00	0,00	0,00
22.	Zuweisung zu Gewinnrücklagen	0,00	0,00	0,00	0,00
23.	Gewinnvortrag / Verlustvortrag aus dem Vorjahr	0,00	0,00	0,00	0,00
24.	Bilanzgewinn (-) / Bilanzverlust (+) (Summe aus Z 19 bis Z 23)	0,00	0,00	0,00	0,00

Gewinn- und Verlustrechnung 2022

LG Markt-, Straßen und Wanderhandel

Position	Bezeichnung	GuV 2022 in EUR	VA 2022 in EUR	mehr/weniger in EUR	GuV 2021 in EUR
1.1.	Kammerumlage 1	0,00	0,00	0,00	0,00
1.2.	Kammerumlage 2	0,00	0,00	0,00	0,00
1.3.	Grundumlagen	-17.429,49	-16.310,00	-1.119,49	-20.375,01
1.4.	Gebühren für Sonderleistungen	0,00	0,00	0,00	0,00
1.5.	Waren- und Leistungserlöse	-1.222,52	-1.370,00	147,48	-1.483,53
1.	Umsatzerlöse, Umlagen und Gebühren	-18.652,01	-17.680,00	-972,01	-21.858,54
2.1.	Veränderungen des Bestands an fertigen und unfertigen Erzeugnissen sowie an noch nicht abrechenbaren Leistungen	0,00	0,00	0,00	0,00
2.	Veränderungen des Bestands an fertigen und unfertigen Erzeugnissen sowie an noch nicht abrechenbaren Leistungen	0,00	0,00	0,00	0,00
3.	Andere aktivierte Eigenleistungen	0,00	0,00	0,00	0,00
4.1.	Erträge aus dem Abgang vom und der Zuschreibung zum Anlagevermögen mit Ausnahme der Finanzanlagen	0,00	0,00	0,00	0,00
4.2.	Erträge aus der Auflösung von Rückstellungen	0,00	0,00	0,00	0,00
4.3.	Übrige sonstige betriebliche Erträge	-3.235,00	-3.210,00	-25,00	-4.790,00
4.4.	Zuschüsse, Förderungsbeiträge, Straf gelder	0,00	0,00	0,00	0,00
4.	Sonstige betriebliche Erträge	-3.235,00	-3.210,00	-25,00	-4.790,00
5.1.	Materialaufwand	0,00	0,00	0,00	0,00
5.2.	Aufwendungen für bezogene Leistungen	0,00	0,00	0,00	0,00
5.	Aufwendungen für Material und sonstige bezogene Leistungen	0,00	0,00	0,00	0,00
6.1.	Löhne	0,00	0,00	0,00	0,00
6.2.	Gehälter	14.500,70	13.300,00	1.200,70	14.584,09
6.3.	Aufwendungen für Abfertigungen	497,36	320,00	177,36	1.173,25
6.4.	Aufwendungen für Altersversorgung	1.980,00	1.950,00	30,00	1.209,96
6.5.	Aufwendungen für gesetzlich vorgeschriebene Sozialabgaben sowie vom Entgelt abhängige Abgaben und Pflichtbeiträge	3.612,80	3.330,00	282,80	3.618,47
6.6.	Sonstige Sozialaufwendungen	0,00	0,00	0,00	0,00
6.	Personalaufwand	20.590,86	18.900,00	1.690,86	20.585,77
7.1.	Abschreibung auf immaterielle Gegenstände des Anlagevermögens und Sachanlagen	0,00	0,00	0,00	0,00
7.2.	Abschreibungen auf Umlaufvermögen	0,00	0,00	0,00	0,00
7.	Abschreibungen	0,00	0,00	0,00	0,00
8.1.	Sonstige Steuern und Abgaben	0,00	0,00	0,00	0,00
8.2.	Instandhaltung und Reinigung durch Dritte, Energie und Entsorgung	84,31	70,00	14,31	34,69
8.3.	Transport-, Reise- und Fahrtaufwand, Nachrichtenaufwand	2.703,59	1.990,00	713,59	1.286,47
8.4.	Miet-, Pacht-, Leasing- und Lizenz aufwand	0,00	0,00	0,00	0,00
8.5.	Aufwendungen für Vortragende und Prüfer, beigestelltes Personal	312,00	0,00	312,00	0,00
8.6.	Funktionsentschädigungen	4.500,00	4.500,00	0,00	4.500,00
8.7.	Mitgliederbetreuung, Kommunikation und Büroaufwand	3.845,18	6.230,00	-2.384,82	3.542,69
8.8.	Förderungsbeiträge und Zuschüsse	0,00	0,00	0,00	116,90
8.9.	Übrige betriebliche Aufwendungen	5.039,02	5.200,00	-160,98	2.246,25
8.	Sonstige betriebliche Aufwendungen	16.484,10	17.990,00	-1.505,90	11.727,00
9.	Betriebserfolg (Zwischensumme aus Z 1 bis Z 8)	15.187,95	16.000,00	-812,05	5.664,23

Gewinn- und Verlustrechnung 2022

LG Markt-, Straßen und Wanderhandel

Position	Bezeichnung	GuV 2022 in EUR	VA 2022 in EUR	mehr/weniger in EUR	GuV 2021 in EUR
10.1.	Erträge aus Beteiligungen verbundener Unternehmen	0,00	0,00	0,00	0,00
10.2.	Erträge aus anderen Beteiligungen	0,00	0,00	0,00	0,00
10.	Erträge aus Beteiligungen	0,00	0,00	0,00	0,00
11.1.	Erträge aus anderen Wertpapieren und Ausleihungen des Finanzanlagevermögens	421,52	-50,00	471,52	-53,87
11.2.	Erträge aus anderen Wertpapieren und Ausleihungen des Finanzanlagevermögens verbundener Unternehmen	0,00	0,00	0,00	0,00
11.	Erträge aus anderen Wertpapieren und Ausleihungen des Finanzanlagevermögens	421,52	-50,00	471,52	-53,87
12.1.	Sonstige Zinsen und ähnliche Erträge verbundener Unternehmen	-214,00	-460,00	246,00	-564,00
12.2.	Sonstige Zinsen und ähnliche Erträge sonstige	0,00	0,00	0,00	0,00
12.	Sonstige Zinsen und ähnliche Erträge	-214,00	-460,00	246,00	-564,00
13.1.	Erträge aus dem Abgang von und der Zuschreibung zu Finanzanlagen und Wertpapieren des Umlaufvermögens	0,00	0,00	0,00	0,00
13.	Erträge aus dem Abgang von und der Zuschreibung zu Finanzanlagen und Wertpapieren des Umlaufvermögens	0,00	0,00	0,00	0,00
14.1.	Abschreibungen auf Finanzanlagen und Wertpapiere des Umlaufvermögens	0,00	0,00	0,00	0,00
14.2.	Aufwendungen aus verbundenen Unternehmen	0,00	0,00	0,00	0,00
14.3.	Aufwendungen sonstige	0,00	0,00	0,00	0,00
14.	Aufwendungen aus Finanzanlagen und aus Wertpapieren des Umlaufvermögens	0,00	0,00	0,00	0,00
15.1.	Zinsen und ähnliche Aufwendungen an verbundene Unternehmen	0,00	0,00	0,00	0,00
15.2.	Zinsen und ähnliche Aufwendungen sonstige	0,00	0,00	0,00	0,00
15.3.	Nicht ausgenutzte Lieferantenskonti	0,00	0,00	0,00	0,00
15.	Zinsen und ähnliche Aufwendungen	0,00	0,00	0,00	0,00
16.	Finanzerfolg (Zwischensumme aus Z 10 bis Z 15)	207,52	-510,00	717,52	-617,87
17.	Ergebnis vor Steuern (Summe aus Z 9 und Z 16)	15.395,47	15.490,00	-94,53	5.046,36
18.1.	Steuern vom Einkommen und Ertrag	0,00	0,00	0,00	0,00
18.	Steuern vom Einkommen und Ertrag	0,00	0,00	0,00	0,00
19.	Ergebnis nach Steuern (Summe aus Z 17 und Z 18)	15.395,47	15.490,00	-94,53	5.046,36
20.1.	Auflösung von Kapitalrücklagen	0,00	0,00	0,00	0,00
20.	Auflösung von Kapitalrücklagen	0,00	0,00	0,00	0,00
21.1.	Auflösung gesetzlicher Rücklagen	0,00	0,00	0,00	0,00
21.2.	Auflösung satzungsgemäßer Rücklagen	0,00	0,00	0,00	0,00
21.3.	Auflösung anderer Rücklagen	0,00	0,00	0,00	0,00
21.	Auflösung von Gewinnrücklagen	0,00	0,00	0,00	0,00
22.1.	Zuweisung zu gesetzlichen Rücklagen	0,00	0,00	0,00	0,00
22.2.	Zuweisung zu satzungsgemäßen Rücklagen	0,00	0,00	0,00	0,00
22.3.	Zuweisung zu anderen Rücklagen	0,00	0,00	0,00	0,00
22.	Zuweisung zu Gewinnrücklagen	0,00	0,00	0,00	0,00
23.	Gewinnvortrag / Verlustvortrag aus dem Vorjahr	0,00	0,00	0,00	0,00
24.	Bilanzgewinn (-) / Bilanzverlust (+) (Summe aus Z 19 bis Z 23)	15.395,47	15.490,00	-94,53	5.046,36

Gewinn- und Verlustrechnung 2022

LG Außenhandel

Position	Bezeichnung	GuV 2022 in EUR	VA 2022 in EUR	mehr/weniger in EUR	GuV 2021 in EUR
1.1.	Kammerumlage 1	0,00	0,00	0,00	0,00
1.2.	Kammerumlage 2	0,00	0,00	0,00	0,00
1.3.	Grundumlagen	-18.290,70	-16.080,00	-2.210,70	-21.672,70
1.4.	Gebühren für Sonderleistungen	0,00	0,00	0,00	0,00
1.5.	Waren- und Leistungserlöse	-32.840,00	-24.760,00	-8.080,00	-31.949,84
1.	Umsatzerlöse, Umlagen und Gebühren	-51.130,70	-40.840,00	-10.290,70	-53.622,54
2.1.	Veränderungen des Bestands an fertigen und unfertigen Erzeugnissen sowie an noch nicht abrechenbaren Leistungen	0,00	0,00	0,00	0,00
2.	Veränderungen des Bestands an fertigen und unfertigen Erzeugnissen sowie an noch nicht abrechenbaren Leistungen	0,00	0,00	0,00	0,00
3.	Andere aktivierte Eigenleistungen	0,00	0,00	0,00	0,00
4.1.	Erträge aus dem Abgang vom und der Zuschreibung zum Anlagevermögen mit Ausnahme der Finanzanlagen	0,00	0,00	0,00	0,00
4.2.	Erträge aus der Auflösung von Rückstellungen	0,00	0,00	0,00	0,00
4.3.	Übrige sonstige betriebliche Erträge	-5.320,00	-5.320,00	0,00	-7.790,00
4.4.	Zuschüsse, Förderungsbeiträge, Straf gelder	0,00	0,00	0,00	0,00
4.	Sonstige betriebliche Erträge	-5.320,00	-5.320,00	0,00	-7.790,00
5.1.	Materialaufwand	0,00	0,00	0,00	0,00
5.2.	Aufwendungen für bezogene Leistungen	0,00	0,00	0,00	0,00
5.	Aufwendungen für Material und sonstige bezogene Leistungen	0,00	0,00	0,00	0,00
6.1.	Löhne	0,00	0,00	0,00	0,00
6.2.	Gehälter	24.035,61	22.020,00	2.015,61	23.649,47
6.3.	Aufwendungen für Abfertigungen	817,18	530,00	287,18	1.894,31
6.4.	Aufwendungen für Altersversorgung	3.290,04	3.230,00	60,04	1.959,96
6.5.	Aufwendungen für gesetzlich vorgeschriebene Sozialabgaben sowie vom Entgelt abhängige Abgaben und Pflichtbeiträge	5.988,41	5.520,00	468,41	5.868,24
6.6.	Sonstige Sozialaufwendungen	0,00	0,00	0,00	0,00
6.	Personalaufwand	34.131,24	31.300,00	2.831,24	33.371,98
7.1.	Abschreibung auf immaterielle Gegenstände des Anlagevermögens und Sachanlagen	0,00	0,00	0,00	0,00
7.2.	Abschreibungen auf Umlaufvermögen	0,00	0,00	0,00	0,00
7.	Abschreibungen	0,00	0,00	0,00	0,00
8.1.	Sonstige Steuern und Abgaben	0,00	0,00	0,00	0,00
8.2.	Instandhaltung und Reinigung durch Dritte, Energie und Entsorgung	103,35	90,00	13,35	143,74
8.3.	Transport-, Reise- und Fahrtaufwand, Nachrichtenaufwand	2.336,49	2.900,00	-563,51	2.411,14
8.4.	Miet-, Pacht-, Leasing- und Lizenz aufwand	300,00	0,00	300,00	0,00
8.5.	Aufwendungen für Vortragende und Prüfer, beigestelltes Personal	0,00	6.000,00	-6.000,00	0,00
8.6.	Funktionsentschädigungen	3.240,00	3.390,00	-150,00	3.390,00
8.7.	Mitgliederbetreuung, Kommunikation und Büroaufwand	13.720,95	28.620,00	-14.899,05	6.141,47
8.8.	Förderungsbeiträge und Zuschüsse	0,00	10.000,00	-10.000,00	148,56
8.9.	Übrige betriebliche Aufwendungen	6.529,06	6.610,00	-80,94	6.345,89
8.	Sonstige betriebliche Aufwendungen	26.229,85	57.610,00	-31.380,15	18.580,80
9.	Betriebserfolg (Zwischensumme aus Z 1 bis Z 8)	3.910,39	42.750,00	-38.839,61	-9.459,76

Gewinn- und Verlustrechnung 2022

LG Außenhandel

Position	Bezeichnung	GuV 2022 in EUR	VA 2022 in EUR	mehr/weniger in EUR	GuV 2021 in EUR
10.1.	Erträge aus Beteiligungen verbundener Unternehmen	0,00	0,00	0,00	0,00
10.2.	Erträge aus anderen Beteiligungen	0,00	0,00	0,00	0,00
10.	Erträge aus Beteiligungen	0,00	0,00	0,00	0,00
11.1.	Erträge aus anderen Wertpapieren und Ausleihungen des Finanzanlagevermögens	1.697,25	-240,00	1.937,25	-192,09
11.2.	Erträge aus anderen Wertpapieren und Ausleihungen des Finanzanlagevermögens verbundener Unternehmen	0,00	0,00	0,00	0,00
11.	Erträge aus anderen Wertpapieren und Ausleihungen des Finanzanlagevermögens	1.697,25	-240,00	1.937,25	-192,09
12.1.	Sonstige Zinsen und ähnliche Erträge verbundener Unternehmen	-2.148,00	-3.800,00	1.652,00	-4.696,00
12.2.	Sonstige Zinsen und ähnliche Erträge sonstige	0,00	0,00	0,00	0,00
12.	Sonstige Zinsen und ähnliche Erträge	-2.148,00	-3.800,00	1.652,00	-4.696,00
13.1.	Erträge aus dem Abgang von und der Zuschreibung zu Finanzanlagen und Wertpapieren des Umlaufvermögens	0,00	0,00	0,00	0,00
13.	Erträge aus dem Abgang von und der Zuschreibung zu Finanzanlagen und Wertpapieren des Umlaufvermögens	0,00	0,00	0,00	0,00
14.1.	Abschreibungen auf Finanzanlagen und Wertpapiere des Umlaufvermögens	0,00	0,00	0,00	0,00
14.2.	Aufwendungen aus verbundenen Unternehmen	0,00	0,00	0,00	0,00
14.3.	Aufwendungen sonstige	0,00	0,00	0,00	0,00
14.	Aufwendungen aus Finanzanlagen und aus Wertpapieren des Umlaufvermögens	0,00	0,00	0,00	0,00
15.1.	Zinsen und ähnliche Aufwendungen an verbundene Unternehmen	0,00	0,00	0,00	0,00
15.2.	Zinsen und ähnliche Aufwendungen sonstige	0,00	0,00	0,00	0,00
15.3.	Nicht ausgenutzte Lieferantenskonti	0,00	0,00	0,00	0,00
15.	Zinsen und ähnliche Aufwendungen	0,00	0,00	0,00	0,00
16.	Finanzerfolg (Zwischensumme aus Z 10 bis Z 15)	-450,75	-4.040,00	3.589,25	-4.888,09
17.	Ergebnis vor Steuern (Summe aus Z 9 und Z 16)	3.459,64	38.710,00	-35.250,36	-14.347,85
18.1.	Steuern vom Einkommen und Ertrag	0,00	0,00	0,00	0,00
18.	Steuern vom Einkommen und Ertrag	0,00	0,00	0,00	0,00
19.	Ergebnis nach Steuern (Summe aus Z 17 und Z 18)	3.459,64	38.710,00	-35.250,36	-14.347,85
20.1.	Auflösung von Kapitalrücklagen	0,00	0,00	0,00	0,00
20.	Auflösung von Kapitalrücklagen	0,00	0,00	0,00	0,00
21.1.	Auflösung gesetzlicher Rücklagen	0,00	0,00	0,00	0,00
21.2.	Auflösung satzungsgemäßer Rücklagen	0,00	0,00	0,00	0,00
21.3.	Auflösung anderer Rücklagen	0,00	0,00	0,00	0,00
21.	Auflösung von Gewinnrücklagen	0,00	0,00	0,00	0,00
22.1.	Zuweisung zu gesetzlichen Rücklagen	0,00	0,00	0,00	0,00
22.2.	Zuweisung zu satzungsgemäßen Rücklagen	0,00	0,00	0,00	0,00
22.3.	Zuweisung zu anderen Rücklagen	0,00	0,00	0,00	14.347,85
22.	Zuweisung zu Gewinnrücklagen	0,00	0,00	0,00	14.347,85
23.	Gewinnvortrag / Verlustvortrag aus dem Vorjahr	0,00	0,00	0,00	0,00
24.	Bilanzgewinn (-) / Bilanzverlust (+) (Summe aus Z 19 bis Z 23)	3.459,64	38.710,00	-35.250,36	0,00

Gewinn- und Verlustrechnung 2022

LG Handel mit Mode und Freizeitartikeln

Position	Bezeichnung	GuV 2022 in EUR	VA 2022 in EUR	mehr/weniger in EUR	GuV 2021 in EUR
1.1.	Kammerumlage 1	0,00	0,00	0,00	0,00
1.2.	Kammerumlage 2	0,00	0,00	0,00	0,00
1.3.	Grundumlagen	-243.481,08	-231.090,00	-12.391,08	-273.593,06
1.4.	Gebühren für Sonderleistungen	0,00	0,00	0,00	0,00
1.5.	Waren- und Leistungserlöse	-62.317,64	-58.280,00	-4.037,64	-71.032,35
1.	Umsatzerlöse, Umlagen und Gebühren	-305.798,72	-289.370,00	-16.428,72	-344.625,41
2.1.	Veränderungen des Bestands an fertigen und unfertigen Erzeugnissen sowie an noch nicht abrechenbaren Leistungen	0,00	0,00	0,00	0,00
2.	Veränderungen des Bestands an fertigen und unfertigen Erzeugnissen sowie an noch nicht abrechenbaren Leistungen	0,00	0,00	0,00	0,00
3.	Andere aktivierte Eigenleistungen	0,00	0,00	0,00	0,00
4.1.	Erträge aus dem Abgang vom und der Zuschreibung zum Anlagevermögen mit Ausnahme der Finanzanlagen	0,00	0,00	0,00	0,00
4.2.	Erträge aus der Auflösung von Rückstellungen	0,00	0,00	0,00	0,00
4.3.	Übrige sonstige betriebliche Erträge	-32.662,89	-35.000,00	2.337,11	-28.182,76
4.4.	Zuschüsse, Förderungsbeiträge, Straf gelder	0,00	-5.000,00	5.000,00	-10.000,00
4.	Sonstige betriebliche Erträge	-32.662,89	-40.000,00	7.337,11	-38.182,76
5.1.	Materialaufwand	0,00	0,00	0,00	0,00
5.2.	Aufwendungen für bezogene Leistungen	0,00	0,00	0,00	0,00
5.	Aufwendungen für Material und sonstige bezogene Leistungen	0,00	0,00	0,00	0,00
6.1.	Löhne	0,00	0,00	0,00	0,00
6.2.	Gehälter	56.306,54	51.740,00	4.566,54	39.874,23
6.3.	Aufwendungen für Abfertigungen	1.921,07	1.250,00	671,07	2.823,08
6.4.	Aufwendungen für Altersversorgung	7.749,96	7.590,00	159,96	2.910,00
6.5.	Aufwendungen für gesetzlich vorgeschriebene Sozialabgaben sowie vom Entgelt abhängige Abgaben und Pflichtbeiträge	14.028,77	12.960,00	1.068,77	9.863,22
6.6.	Sonstige Sozialaufwendungen	0,00	0,00	0,00	0,00
6.	Personalaufwand	80.006,34	73.540,00	6.466,34	55.470,53
7.1.	Abschreibung auf immaterielle Gegenstände des Anlagevermögens und Sachanlagen	0,00	0,00	0,00	0,00
7.2.	Abschreibungen auf Umlaufvermögen	0,00	0,00	0,00	0,00
7.	Abschreibungen	0,00	0,00	0,00	0,00
8.1.	Sonstige Steuern und Abgaben	0,00	0,00	0,00	0,00
8.2.	Instandhaltung und Reinigung durch Dritte, Energie und Entsorgung	503,11	450,00	53,11	275,12
8.3.	Transport-, Reise- und Fahrtaufwand, Nachrichtenaufwand	6.663,04	8.650,00	-1.986,96	4.301,90
8.4.	Miet-, Pacht-, Leasing- und Lizenz aufwand	0,00	0,00	0,00	0,00
8.5.	Aufwendungen für Vortragende und Prüfer, beigestelltes Personal	10.929,80	21.400,00	-10.470,20	3.548,81
8.6.	Funktionsentschädigungen	29.760,00	29.760,00	0,00	29.760,00
8.7.	Mitgliederbetreuung, Kommunikation und Büroaufwand	192.728,25	207.280,00	-14.551,75	213.931,55
8.8.	Förderungsbeiträge und Zuschüsse	16.568,83	44.700,00	-28.131,17	19.613,59
8.9.	Übrige betriebliche Aufwendungen	40.569,91	41.730,00	-1.160,09	40.180,25
8.	Sonstige betriebliche Aufwendungen	297.722,94	353.970,00	-56.247,06	311.611,22
9.	Betriebserfolg (Zwischensumme aus Z 1 bis Z 8)	39.267,67	98.140,00	-58.872,33	-15.726,42

Gewinn- und Verlustrechnung 2022

LG Handel mit Mode und Freizeitartikeln

Position	Bezeichnung	GuV 2022 in EUR	VA 2022 in EUR	mehr/weniger in EUR	GuV 2021 in EUR
10.1.	Erträge aus Beteiligungen verbundener Unternehmen	0,00	0,00	0,00	0,00
10.2.	Erträge aus anderen Beteiligungen	0,00	0,00	0,00	0,00
10.	Erträge aus Beteiligungen	0,00	0,00	0,00	0,00
11.1.	Erträge aus anderen Wertpapieren und Ausleihungen des Finanzanlagevermögens	13.309,65	-2.170,00	15.479,65	-1.353,45
11.2.	Erträge aus anderen Wertpapieren und Ausleihungen des Finanzanlagevermögens verbundener Unternehmen	0,00	0,00	0,00	0,00
11.	Erträge aus anderen Wertpapieren und Ausleihungen des Finanzanlagevermögens	13.309,65	-2.170,00	15.479,65	-1.353,45
12.1.	Sonstige Zinsen und ähnliche Erträge verbundener Unternehmen	-5.494,00	-9.830,00	4.336,00	-12.158,00
12.2.	Sonstige Zinsen und ähnliche Erträge sonstige	0,00	0,00	0,00	0,00
12.	Sonstige Zinsen und ähnliche Erträge	-5.494,00	-9.830,00	4.336,00	-12.158,00
13.1.	Erträge aus dem Abgang von und der Zuschreibung zu Finanzanlagen und Wertpapieren des Umlaufvermögens	0,00	0,00	0,00	0,00
13.	Erträge aus dem Abgang von und der Zuschreibung zu Finanzanlagen und Wertpapieren des Umlaufvermögens	0,00	0,00	0,00	0,00
14.1.	Abschreibungen auf Finanzanlagen und Wertpapiere des Umlaufvermögens	0,00	0,00	0,00	0,00
14.2.	Aufwendungen aus verbundenen Unternehmen	0,00	0,00	0,00	0,00
14.3.	Aufwendungen sonstige	0,00	0,00	0,00	0,00
14.	Aufwendungen aus Finanzanlagen und aus Wertpapieren des Umlaufvermögens	0,00	0,00	0,00	0,00
15.1.	Zinsen und ähnliche Aufwendungen an verbundene Unternehmen	0,00	0,00	0,00	0,00
15.2.	Zinsen und ähnliche Aufwendungen sonstige	0,00	0,00	0,00	0,00
15.3.	Nicht ausgenutzte Lieferantenskonti	0,00	0,00	0,00	0,00
15.	Zinsen und ähnliche Aufwendungen	0,00	0,00	0,00	0,00
16.	Finanzerfolg (Zwischensumme aus Z 10 bis Z 15)	7.815,65	-12.000,00	19.815,65	-13.511,45
17.	Ergebnis vor Steuern (Summe aus Z 9 und Z 16)	47.083,32	86.140,00	-39.056,68	-29.237,87
18.1.	Steuern vom Einkommen und Ertrag	0,00	0,00	0,00	0,00
18.	Steuern vom Einkommen und Ertrag	0,00	0,00	0,00	0,00
19.	Ergebnis nach Steuern (Summe aus Z 17 und Z 18)	47.083,32	86.140,00	-39.056,68	-29.237,87
20.1.	Auflösung von Kapitalrücklagen	0,00	0,00	0,00	0,00
20.	Auflösung von Kapitalrücklagen	0,00	0,00	0,00	0,00
21.1.	Auflösung gesetzlicher Rücklagen	0,00	0,00	0,00	0,00
21.2.	Auflösung satzungsgemäßer Rücklagen	0,00	0,00	0,00	0,00
21.3.	Auflösung anderer Rücklagen	-47.083,32	-86.140,00	39.056,68	-5.000,00
21.	Auflösung von Gewinnrücklagen	-47.083,32	-86.140,00	39.056,68	-5.000,00
22.1.	Zuweisung zu gesetzlichen Rücklagen	0,00	0,00	0,00	0,00
22.2.	Zuweisung zu satzungsgemäßen Rücklagen	0,00	0,00	0,00	0,00
22.3.	Zuweisung zu anderen Rücklagen	0,00	0,00	0,00	34.237,87
22.	Zuweisung zu Gewinnrücklagen	0,00	0,00	0,00	34.237,87
23.	Gewinnvortrag / Verlustvortrag aus dem Vorjahr	0,00	0,00	0,00	0,00
24.	Bilanzgewinn (-) / Bilanzverlust (+) (Summe aus Z 19 bis Z 23)	0,00	0,00	0,00	0,00

Gewinn- und Verlustrechnung 2022

LG Direktvertrieb

Position	Bezeichnung	GuV 2022 in EUR	VA 2022 in EUR	mehr/weniger in EUR	GuV 2021 in EUR
1.1.	Kammerumlage 1	0,00	0,00	0,00	0,00
1.2.	Kammerumlage 2	0,00	0,00	0,00	0,00
1.3.	Grundumlagen	-142.115,54	-114.600,00	-27.515,54	-151.908,31
1.4.	Gebühren für Sonderleistungen	0,00	0,00	0,00	0,00
1.5.	Waren- und Leistungserlöse	-149,90	0,00	-149,90	-555,00
1.	Umsatzerlöse, Umlagen und Gebühren	-142.265,44	-114.600,00	-27.665,44	-152.463,31
2.1.	Veränderungen des Bestands an fertigen und unfertigen Erzeugnissen sowie an noch nicht abrechenbaren Leistungen	0,00	0,00	0,00	0,00
2.	Veränderungen des Bestands an fertigen und unfertigen Erzeugnissen sowie an noch nicht abrechenbaren Leistungen	0,00	0,00	0,00	0,00
3.	Andere aktivierte Eigenleistungen	0,00	0,00	0,00	0,00
4.1.	Erträge aus dem Abgang vom und der Zuschreibung zum Anlagevermögen mit Ausnahme der Finanzanlagen	0,00	0,00	0,00	0,00
4.2.	Erträge aus der Auflösung von Rückstellungen	0,00	0,00	0,00	0,00
4.3.	Übrige sonstige betriebliche Erträge	-8.790,00	-8.790,00	0,00	-13.280,00
4.4.	Zuschüsse, Förderungsbeiträge, Straf gelder	0,00	0,00	0,00	0,00
4.	Sonstige betriebliche Erträge	-8.790,00	-8.790,00	0,00	-13.280,00
5.1.	Materialaufwand	0,00	0,00	0,00	0,00
5.2.	Aufwendungen für bezogene Leistungen	0,00	0,00	0,00	0,00
5.	Aufwendungen für Material und sonstige bezogene Leistungen	0,00	0,00	0,00	0,00
6.1.	Löhne	0,00	0,00	0,00	0,00
6.2.	Gehälter	39.719,57	36.360,00	3.359,57	40.447,23
6.3.	Aufwendungen für Abfertigungen	1.357,61	870,00	487,61	3.252,80
6.4.	Aufwendungen für Altersversorgung	5.460,00	5.340,00	120,00	3.350,04
6.5.	Aufwendungen für gesetzlich vorgeschriebene Sozialabgaben sowie vom Entgelt abhängige Abgaben und Pflichtbeiträge	9.896,13	9.110,00	786,13	10.036,21
6.6.	Sonstige Sozialaufwendungen	0,00	0,00	0,00	0,00
6.	Personalaufwand	56.433,31	51.680,00	4.753,31	57.086,28
7.1.	Abschreibung auf immaterielle Gegenstände des Anlagevermögens und Sachanlagen	0,00	0,00	0,00	0,00
7.2.	Abschreibungen auf Umlaufvermögen	0,00	0,00	0,00	0,00
7.	Abschreibungen	0,00	0,00	0,00	0,00
8.1.	Sonstige Steuern und Abgaben	0,00	0,00	0,00	0,00
8.2.	Instandhaltung und Reinigung durch Dritte, Energie und Entsorgung	345,39	310,00	35,39	290,00
8.3.	Transport-, Reise- und Fahrtaufwand, Nachrichtenaufwand	3.211,90	7.800,00	-4.588,10	3.768,63
8.4.	Miet-, Pacht-, Leasing- und Lizenz aufwand	250,00	0,00	250,00	0,00
8.5.	Aufwendungen für Vortragende und Prüfer, beigestelltes Personal	10.320,00	12.500,00	-2.180,00	0,00
8.6.	Funktionsentschädigungen	12.000,00	12.250,00	-250,00	12.250,00
8.7.	Mitgliederbetreuung, Kommunikation und Büroaufwand	41.113,57	33.700,00	7.413,57	27.057,46
8.8.	Förderungsbeiträge und Zuschüsse	680,00	3.000,00	-2.320,00	341,17
8.9.	Übrige betriebliche Aufwendungen	22.370,28	23.580,00	-1.209,72	20.185,74
8.	Sonstige betriebliche Aufwendungen	90.291,14	93.140,00	-2.848,86	63.893,00
9.	Betriebserfolg (Zwischensumme aus Z 1 bis Z 8)	-4.330,99	21.430,00	-25.760,99	-44.764,03

Gewinn- und Verlustrechnung 2022

LG Direktvertrieb

Position	Bezeichnung	GuV 2022 in EUR	VA 2022 in EUR	mehr/weniger in EUR	GuV 2021 in EUR
10.1.	Erträge aus Beteiligungen verbundener Unternehmen	0,00	0,00	0,00	0,00
10.2.	Erträge aus anderen Beteiligungen	0,00	0,00	0,00	0,00
10.	Erträge aus Beteiligungen	0,00	0,00	0,00	0,00
11.1.	Erträge aus anderen Wertpapieren und Ausleihungen des Finanzanlagevermögens	1.501,11	-190,00	1.691,11	-186,05
11.2.	Erträge aus anderen Wertpapieren und Ausleihungen des Finanzanlagevermögens verbundener Unternehmen	0,00	0,00	0,00	0,00
11.	Erträge aus anderen Wertpapieren und Ausleihungen des Finanzanlagevermögens	1.501,11	-190,00	1.691,11	-186,05
12.1.	Sonstige Zinsen und ähnliche Erträge verbundener Unternehmen	-2.348,00	-3.870,00	1.522,00	-4.792,00
12.2.	Sonstige Zinsen und ähnliche Erträge sonstige	0,00	0,00	0,00	0,00
12.	Sonstige Zinsen und ähnliche Erträge	-2.348,00	-3.870,00	1.522,00	-4.792,00
13.1.	Erträge aus dem Abgang von und der Zuschreibung zu Finanzanlagen und Wertpapieren des Umlaufvermögens	0,00	0,00	0,00	0,00
13.	Erträge aus dem Abgang von und der Zuschreibung zu Finanzanlagen und Wertpapieren des Umlaufvermögens	0,00	0,00	0,00	0,00
14.1.	Abschreibungen auf Finanzanlagen und Wertpapiere des Umlaufvermögens	0,00	0,00	0,00	0,00
14.2.	Aufwendungen aus verbundenen Unternehmen	0,00	0,00	0,00	0,00
14.3.	Aufwendungen sonstige	0,00	0,00	0,00	0,00
14.	Aufwendungen aus Finanzanlagen und aus Wertpapieren des Umlaufvermögens	0,00	0,00	0,00	0,00
15.1.	Zinsen und ähnliche Aufwendungen an verbundene Unternehmen	0,00	0,00	0,00	0,00
15.2.	Zinsen und ähnliche Aufwendungen sonstige	0,00	0,00	0,00	0,00
15.3.	Nicht ausgenutzte Lieferantenskonti	0,00	0,00	0,00	0,00
15.	Zinsen und ähnliche Aufwendungen	0,00	0,00	0,00	0,00
16.	Finanzerfolg (Zwischensumme aus Z 10 bis Z 15)	-846,89	-4.060,00	3.213,11	-4.978,05
17.	Ergebnis vor Steuern (Summe aus Z 9 und Z 16)	-5.177,88	17.370,00	-22.547,88	-49.742,08
18.1.	Steuern vom Einkommen und Ertrag	0,00	0,00	0,00	0,00
18.	Steuern vom Einkommen und Ertrag	0,00	0,00	0,00	0,00
19.	Ergebnis nach Steuern (Summe aus Z 17 und Z 18)	-5.177,88	17.370,00	-22.547,88	-49.742,08
20.1.	Auflösung von Kapitalrücklagen	0,00	0,00	0,00	0,00
20.	Auflösung von Kapitalrücklagen	0,00	0,00	0,00	0,00
21.1.	Auflösung gesetzlicher Rücklagen	0,00	0,00	0,00	0,00
21.2.	Auflösung satzungsgemäßer Rücklagen	0,00	0,00	0,00	0,00
21.3.	Auflösung anderer Rücklagen	0,00	0,00	0,00	0,00
21.	Auflösung von Gewinnrücklagen	0,00	0,00	0,00	0,00
22.1.	Zuweisung zu gesetzlichen Rücklagen	0,00	0,00	0,00	0,00
22.2.	Zuweisung zu satzungsgemäßen Rücklagen	0,00	0,00	0,00	0,00
22.3.	Zuweisung zu anderen Rücklagen	5.177,88	0,00	5.177,88	49.742,08
22.	Zuweisung zu Gewinnrücklagen	5.177,88	0,00	5.177,88	49.742,08
23.	Gewinnvortrag / Verlustvortrag aus dem Vorjahr	0,00	0,00	0,00	0,00
24.	Bilanzgewinn (-) / Bilanzverlust (+) (Summe aus Z 19 bis Z 23)	0,00	17.370,00	-17.370,00	0,00

Gewinn- und Verlustrechnung 2022

LG Papier und Spielwarenhandel

Position	Bezeichnung	GuV 2022 in EUR	VA 2022 in EUR	mehr/weniger in EUR	GuV 2021 in EUR
1.1.	Kammerumlage 1	0,00	0,00	0,00	0,00
1.2.	Kammerumlage 2	0,00	0,00	0,00	0,00
1.3.	Grundumlagen	-21.852,43	-20.370,00	-1.482,43	-24.459,00
1.4.	Gebühren für Sonderleistungen	0,00	0,00	0,00	0,00
1.5.	Waren- und Leistungserlöse	-16.888,98	-15.590,00	-1.298,98	-19.302,46
1.	Umsatzerlöse, Umlagen und Gebühren	-38.741,41	-35.960,00	-2.781,41	-43.761,46
2.1.	Veränderungen des Bestands an fertigen und unfertigen Erzeugnissen sowie an noch nicht abrechenbaren Leistungen	0,00	0,00	0,00	0,00
2.	Veränderungen des Bestands an fertigen und unfertigen Erzeugnissen sowie an noch nicht abrechenbaren Leistungen	0,00	0,00	0,00	0,00
3.	Andere aktivierte Eigenleistungen	0,00	0,00	0,00	0,00
4.1.	Erträge aus dem Abgang vom und der Zuschreibung zum Anlagevermögen mit Ausnahme der Finanzanlagen	0,00	0,00	0,00	0,00
4.2.	Erträge aus der Auflösung von Rückstellungen	0,00	0,00	0,00	0,00
4.3.	Übrige sonstige betriebliche Erträge	-3.550,00	-3.550,00	0,00	-4.860,00
4.4.	Zuschüsse, Förderungsbeiträge, Straf gelder	-1.024,00	0,00	-1.024,00	0,00
4.	Sonstige betriebliche Erträge	-4.574,00	-3.550,00	-1.024,00	-4.860,00
5.1.	Materialaufwand	0,00	0,00	0,00	0,00
5.2.	Aufwendungen für bezogene Leistungen	0,00	0,00	0,00	0,00
5.	Aufwendungen für Material und sonstige bezogene Leistungen	0,00	0,00	0,00	0,00
6.1.	Löhne	0,00	0,00	0,00	0,00
6.2.	Gehälter	16.135,43	14.760,00	1.375,43	15.095,80
6.3.	Aufwendungen für Abfertigungen	555,62	360,00	195,62	1.220,10
6.4.	Aufwendungen für Altersversorgung	2.229,96	2.170,00	59,96	1.260,00
6.5.	Aufwendungen für gesetzlich vorgeschriebene Sozialabgaben sowie vom Entgelt abhängige Abgaben und Pflichtbeiträge	4.020,19	3.700,00	320,19	3.746,02
6.6.	Sonstige Sozialaufwendungen	0,00	0,00	0,00	0,00
6.	Personalaufwand	22.941,20	20.990,00	1.951,20	21.321,92
7.1.	Abschreibung auf immaterielle Gegenstände des Anlagevermögens und Sachanlagen	0,00	0,00	0,00	0,00
7.2.	Abschreibungen auf Umlaufvermögen	0,00	0,00	0,00	0,00
7.	Abschreibungen	0,00	0,00	0,00	0,00
8.1.	Sonstige Steuern und Abgaben	0,00	0,00	0,00	0,00
8.2.	Instandhaltung und Reinigung durch Dritte, Energie und Entsorgung	290,99	260,00	30,99	69,39
8.3.	Transport-, Reise- und Fahrtaufwand, Nachrichtenaufwand	1.256,71	3.400,00	-2.143,29	1.035,95
8.4.	Miet-, Pacht-, Leasing- und Lizenz aufwand	0,00	0,00	0,00	0,00
8.5.	Aufwendungen für Vortragende und Prüfer, beigestelltes Personal	0,00	0,00	0,00	0,00
8.6.	Funktionsentschädigungen	6.000,00	6.000,00	0,00	6.000,00
8.7.	Mitgliederbetreuung, Kommunikation und Büroaufwand	30.308,44	22.860,00	7.448,44	10.634,75
8.8.	Förderungsbeiträge und Zuschüsse	671,71	0,00	671,71	213,72
8.9.	Übrige betriebliche Aufwendungen	4.861,24	5.380,00	-518,76	4.994,65
8.	Sonstige betriebliche Aufwendungen	43.389,09	37.900,00	5.489,09	22.948,46
9.	Betriebserfolg (Zwischensumme aus Z 1 bis Z 8)	23.014,88	19.380,00	3.634,88	-4.351,08

Gewinn- und Verlustrechnung 2022

LG Papier und Spielwarenhandel

Position	Bezeichnung	GuV 2022 in EUR	VA 2022 in EUR	mehr/weniger in EUR	GuV 2021 in EUR
10.1.	Erträge aus Beteiligungen verbundener Unternehmen	0,00	0,00	0,00	0,00
10.2.	Erträge aus anderen Beteiligungen	0,00	0,00	0,00	0,00
10.	Erträge aus Beteiligungen	0,00	0,00	0,00	0,00
11.1.	Erträge aus anderen Wertpapieren und Ausleihungen des Finanzanlagevermögens	1.849,66	-270,00	2.119,66	-201,16
11.2.	Erträge aus anderen Wertpapieren und Ausleihungen des Finanzanlagevermögens verbundener Unternehmen	0,00	0,00	0,00	0,00
11.	Erträge aus anderen Wertpapieren und Ausleihungen des Finanzanlagevermögens	1.849,66	-270,00	2.119,66	-201,16
12.1.	Sonstige Zinsen und ähnliche Erträge verbundener Unternehmen	-816,00	-1.430,00	614,00	-1.775,00
12.2.	Sonstige Zinsen und ähnliche Erträge sonstige	0,00	0,00	0,00	0,00
12.	Sonstige Zinsen und ähnliche Erträge	-816,00	-1.430,00	614,00	-1.775,00
13.1.	Erträge aus dem Abgang von und der Zuschreibung zu Finanzanlagen und Wertpapieren des Umlaufvermögens	0,00	0,00	0,00	0,00
13.	Erträge aus dem Abgang von und der Zuschreibung zu Finanzanlagen und Wertpapieren des Umlaufvermögens	0,00	0,00	0,00	0,00
14.1.	Abschreibungen auf Finanzanlagen und Wertpapiere des Umlaufvermögens	0,00	0,00	0,00	0,00
14.2.	Aufwendungen aus verbundenen Unternehmen	0,00	0,00	0,00	0,00
14.3.	Aufwendungen sonstige	0,00	0,00	0,00	0,00
14.	Aufwendungen aus Finanzanlagen und aus Wertpapieren des Umlaufvermögens	0,00	0,00	0,00	0,00
15.1.	Zinsen und ähnliche Aufwendungen an verbundene Unternehmen	0,00	0,00	0,00	0,00
15.2.	Zinsen und ähnliche Aufwendungen sonstige	0,00	0,00	0,00	0,00
15.3.	Nicht ausgenutzte Lieferantenskonti	0,00	0,00	0,00	0,00
15.	Zinsen und ähnliche Aufwendungen	0,00	0,00	0,00	0,00
16.	Finanzerfolg (Zwischensumme aus Z 10 bis Z 15)	1.033,66	-1.700,00	2.733,66	-1.976,16
17.	Ergebnis vor Steuern (Summe aus Z 9 und Z 16)	24.048,54	17.680,00	6.368,54	-6.327,24
18.1.	Steuern vom Einkommen und Ertrag	0,00	0,00	0,00	0,00
18.	Steuern vom Einkommen und Ertrag	0,00	0,00	0,00	0,00
19.	Ergebnis nach Steuern (Summe aus Z 17 und Z 18)	24.048,54	17.680,00	6.368,54	-6.327,24
20.1.	Auflösung von Kapitalrücklagen	0,00	0,00	0,00	0,00
20.	Auflösung von Kapitalrücklagen	0,00	0,00	0,00	0,00
21.1.	Auflösung gesetzlicher Rücklagen	0,00	0,00	0,00	0,00
21.2.	Auflösung satzungsgemäßer Rücklagen	0,00	0,00	0,00	0,00
21.3.	Auflösung anderer Rücklagen	-24.048,54	-17.680,00	-6.368,54	0,00
21.	Auflösung von Gewinnrücklagen	-24.048,54	-17.680,00	-6.368,54	0,00
22.1.	Zuweisung zu gesetzlichen Rücklagen	0,00	0,00	0,00	0,00
22.2.	Zuweisung zu satzungsgemäßen Rücklagen	0,00	0,00	0,00	0,00
22.3.	Zuweisung zu anderen Rücklagen	0,00	0,00	0,00	6.327,24
22.	Zuweisung zu Gewinnrücklagen	0,00	0,00	0,00	6.327,24
23.	Gewinnvortrag / Verlustvortrag aus dem Vorjahr	0,00	0,00	0,00	0,00
24.	Bilanzgewinn (-) / Bilanzverlust (+) (Summe aus Z 19 bis Z 23)	0,00	0,00	0,00	0,00

Gewinn- und Verlustrechnung 2022

LG Handelsagenten

Position	Bezeichnung	GuV 2022 in EUR	VA 2022 in EUR	mehr/weniger in EUR	GuV 2021 in EUR
1.1.	Kammerumlage 1	0,00	0,00	0,00	0,00
1.2.	Kammerumlage 2	0,00	0,00	0,00	0,00
1.3.	Grundumlagen	-76.558,68	-69.010,00	-7.548,68	-89.250,05
1.4.	Gebühren für Sonderleistungen	0,00	0,00	0,00	0,00
1.5.	Waren- und Leistungserlöse	-31.916,43	-29.230,00	-2.686,43	-33.385,41
1.	Umsatzerlöse, Umlagen und Gebühren	-108.475,11	-98.240,00	-10.235,11	-122.635,46
2.1.	Veränderungen des Bestands an fertigen und unfertigen Erzeugnissen sowie an noch nicht abrechenbaren Leistungen	0,00	0,00	0,00	0,00
2.	Veränderungen des Bestands an fertigen und unfertigen Erzeugnissen sowie an noch nicht abrechenbaren Leistungen	0,00	0,00	0,00	0,00
3.	Andere aktivierte Eigenleistungen	0,00	0,00	0,00	0,00
4.1.	Erträge aus dem Abgang vom und der Zuschreibung zum Anlagevermögen mit Ausnahme der Finanzanlagen	0,00	0,00	0,00	0,00
4.2.	Erträge aus der Auflösung von Rückstellungen	0,00	0,00	0,00	0,00
4.3.	Übrige sonstige betriebliche Erträge	0,00	0,00	0,00	0,00
4.4.	Zuschüsse, Förderungsbeiträge, Straf gelder	0,00	0,00	0,00	0,00
4.	Sonstige betriebliche Erträge	0,00	0,00	0,00	0,00
5.1.	Materialaufwand	0,00	0,00	0,00	0,00
5.2.	Aufwendungen für bezogene Leistungen	0,00	0,00	0,00	0,00
5.	Aufwendungen für Material und sonstige bezogene Leistungen	0,00	0,00	0,00	0,00
6.1.	Löhne	0,00	0,00	0,00	0,00
6.2.	Gehälter	30.636,14	28.050,00	2.586,14	21.628,35
6.3.	Aufwendungen für Abfertigungen	1.043,01	680,00	363,01	1.533,78
6.4.	Aufwendungen für Altersversorgung	4.209,96	4.120,00	89,96	1.580,04
6.5.	Aufwendungen für gesetzlich vorgeschriebene Sozialabgaben sowie vom Entgelt abhängige Abgaben und Pflichtbeiträge	7.632,99	7.030,00	602,99	5.349,80
6.6.	Sonstige Sozialaufwendungen	0,00	0,00	0,00	0,00
6.	Personalaufwand	43.522,10	39.880,00	3.642,10	30.091,97
7.1.	Abschreibung auf immaterielle Gegenstände des Anlagevermögens und Sachanlagen	0,00	0,00	0,00	0,00
7.2.	Abschreibungen auf Umlaufvermögen	0,00	0,00	0,00	0,00
7.	Abschreibungen	0,00	0,00	0,00	0,00
8.1.	Sonstige Steuern und Abgaben	0,00	0,00	0,00	0,00
8.2.	Instandhaltung und Reinigung durch Dritte, Energie und Entsorgung	209,41	190,00	19,41	329,64
8.3.	Transport-, Reise- und Fahrtaufwand, Nachrichtenaufwand	4.359,28	3.700,00	659,28	6.846,98
8.4.	Miet-, Pacht-, Leasing- und Lizenz aufwand	0,00	1.000,00	-1.000,00	0,00
8.5.	Aufwendungen für Vortragende und Prüfer, beigestelltes Personal	0,00	6.000,00	-6.000,00	6.064,00
8.6.	Funktionsentschädigungen	14.400,00	21.850,00	-7.450,00	14.400,00
8.7.	Mitgliederbetreuung, Kommunikation und Büroaufwand	12.061,31	24.110,00	-12.048,69	17.085,46
8.8.	Förderungsbeiträge und Zuschüsse	1.700,00	6.500,00	-4.800,00	957,91
8.9.	Übrige betriebliche Aufwendungen	16.190,64	20.170,00	-3.979,36	16.850,80
8.	Sonstige betriebliche Aufwendungen	48.920,64	83.520,00	-34.599,36	62.534,79
9.	Betriebserfolg (Zwischensumme aus Z 1 bis Z 8)	-16.032,37	25.160,00	-41.192,37	-30.008,70

Gewinn- und Verlustrechnung 2022

LG Handelsagenten

Position	Bezeichnung	GuV 2022 in EUR	VA 2022 in EUR	mehr/weniger in EUR	GuV 2021 in EUR
10.1.	Erträge aus Beteiligungen verbundener Unternehmen	0,00	0,00	0,00	0,00
10.2.	Erträge aus anderen Beteiligungen	0,00	0,00	0,00	0,00
10.	Erträge aus Beteiligungen	0,00	0,00	0,00	0,00
11.1.	Erträge aus anderen Wertpapieren und Ausleihungen des Finanzanlagevermögens	2.668,58	-440,00	3.108,58	-255,00
11.2.	Erträge aus anderen Wertpapieren und Ausleihungen des Finanzanlagevermögens verbundener Unternehmen	0,00	0,00	0,00	0,00
11.	Erträge aus anderen Wertpapieren und Ausleihungen des Finanzanlagevermögens	2.668,58	-440,00	3.108,58	-255,00
12.1.	Sonstige Zinsen und ähnliche Erträge verbundener Unternehmen	-1.622,00	-2.650,00	1.028,00	-3.274,00
12.2.	Sonstige Zinsen und ähnliche Erträge sonstige	0,00	0,00	0,00	0,00
12.	Sonstige Zinsen und ähnliche Erträge	-1.622,00	-2.650,00	1.028,00	-3.274,00
13.1.	Erträge aus dem Abgang von und der Zuschreibung zu Finanzanlagen und Wertpapieren des Umlaufvermögens	0,00	0,00	0,00	0,00
13.	Erträge aus dem Abgang von und der Zuschreibung zu Finanzanlagen und Wertpapieren des Umlaufvermögens	0,00	0,00	0,00	0,00
14.1.	Abschreibungen auf Finanzanlagen und Wertpapiere des Umlaufvermögens	0,00	0,00	0,00	0,00
14.2.	Aufwendungen aus verbundenen Unternehmen	0,00	0,00	0,00	0,00
14.3.	Aufwendungen sonstige	0,00	0,00	0,00	0,00
14.	Aufwendungen aus Finanzanlagen und aus Wertpapieren des Umlaufvermögens	0,00	0,00	0,00	0,00
15.1.	Zinsen und ähnliche Aufwendungen an verbundene Unternehmen	0,00	0,00	0,00	0,00
15.2.	Zinsen und ähnliche Aufwendungen sonstige	0,00	0,00	0,00	0,00
15.3.	Nicht ausgenutzte Lieferantenskonti	0,00	0,00	0,00	0,00
15.	Zinsen und ähnliche Aufwendungen	0,00	0,00	0,00	0,00
16.	Finanzerfolg (Zwischensumme aus Z 10 bis Z 15)	1.046,58	-3.090,00	4.136,58	-3.529,00
17.	Ergebnis vor Steuern (Summe aus Z 9 und Z 16)	-14.985,79	22.070,00	-37.055,79	-33.537,70
18.1.	Steuern vom Einkommen und Ertrag	0,00	0,00	0,00	0,00
18.	Steuern vom Einkommen und Ertrag	0,00	0,00	0,00	0,00
19.	Ergebnis nach Steuern (Summe aus Z 17 und Z 18)	-14.985,79	22.070,00	-37.055,79	-33.537,70
20.1.	Auflösung von Kapitalrücklagen	0,00	0,00	0,00	0,00
20.	Auflösung von Kapitalrücklagen	0,00	0,00	0,00	0,00
21.1.	Auflösung gesetzlicher Rücklagen	0,00	0,00	0,00	0,00
21.2.	Auflösung satzungsgemäßer Rücklagen	0,00	0,00	0,00	0,00
21.3.	Auflösung anderer Rücklagen	0,00	-22.070,00	22.070,00	0,00
21.	Auflösung von Gewinnrücklagen	0,00	-22.070,00	22.070,00	0,00
22.1.	Zuweisung zu gesetzlichen Rücklagen	0,00	0,00	0,00	0,00
22.2.	Zuweisung zu satzungsgemäßen Rücklagen	0,00	0,00	0,00	0,00
22.3.	Zuweisung zu anderen Rücklagen	14.985,79	0,00	14.985,79	33.537,70
22.	Zuweisung zu Gewinnrücklagen	14.985,79	0,00	14.985,79	33.537,70
23.	Gewinnvortrag / Verlustvortrag aus dem Vorjahr	0,00	0,00	0,00	0,00
24.	Bilanzgewinn (-) / Bilanzverlust (+) (Summe aus Z 19 bis Z 23)	0,00	0,00	0,00	0,00

Gewinn- und Verlustrechnung 2022

LG Juwelen-, Uhren-, Kunst-, Antiquitäten- und Briefmarkenhandel

Position	Bezeichnung	GuV 2022 in EUR	VA 2022 in EUR	mehr/weniger in EUR	GuV 2021 in EUR
1.1.	Kammerumlage 1	0,00	0,00	0,00	0,00
1.2.	Kammerumlage 2	0,00	0,00	0,00	0,00
1.3.	Grundumlagen	-37.459,13	-39.210,00	1.750,87	-51.077,43
1.4.	Gebühren für Sonderleistungen	0,00	0,00	0,00	0,00
1.5.	Waren- und Leistungserlöse	-9.186,43	-7.810,00	-1.376,43	-10.166,14
1.	Umsatzerlöse, Umlagen und Gebühren	-46.645,56	-47.020,00	374,44	-61.243,57
2.1.	Veränderungen des Bestands an fertigen und unfertigen Erzeugnissen sowie an noch nicht abrechenbaren Leistungen	0,00	0,00	0,00	0,00
2.	Veränderungen des Bestands an fertigen und unfertigen Erzeugnissen sowie an noch nicht abrechenbaren Leistungen	0,00	0,00	0,00	0,00
3.	Andere aktivierte Eigenleistungen	0,00	0,00	0,00	0,00
4.1.	Erträge aus dem Abgang vom und der Zuschreibung zum Anlagevermögen mit Ausnahme der Finanzanlagen	0,00	0,00	0,00	0,00
4.2.	Erträge aus der Auflösung von Rückstellungen	0,00	0,00	0,00	0,00
4.3.	Übrige sonstige betriebliche Erträge	0,00	0,00	0,00	0,00
4.4.	Zuschüsse, Förderungsbeiträge, Straf gelder	0,00	0,00	0,00	0,00
4.	Sonstige betriebliche Erträge	0,00	0,00	0,00	0,00
5.1.	Materialaufwand	0,00	0,00	0,00	0,00
5.2.	Aufwendungen für bezogene Leistungen	0,00	0,00	0,00	0,00
5.	Aufwendungen für Material und sonstige bezogene Leistungen	0,00	0,00	0,00	0,00
6.1.	Löhne	0,00	0,00	0,00	0,00
6.2.	Gehälter	7.729,15	7.070,00	659,15	5.355,35
6.3.	Aufwendungen für Abfertigungen	268,90	170,00	98,90	382,87
6.4.	Aufwendungen für Altersversorgung	1.070,04	1.040,00	30,04	390,00
6.5.	Aufwendungen für gesetzlich vorgeschriebene Sozialabgaben sowie vom Entgelt abhängige Abgaben und Pflichtbeiträge	1.925,74	1.770,00	155,74	1.324,48
6.6.	Sonstige Sozialaufwendungen	0,00	0,00	0,00	0,00
6.	Personalaufwand	10.993,83	10.050,00	943,83	7.452,70
7.1.	Abschreibung auf immaterielle Gegenstände des Anlagevermögens und Sachanlagen	0,00	0,00	0,00	0,00
7.2.	Abschreibungen auf Umlaufvermögen	0,00	0,00	0,00	0,00
7.	Abschreibungen	0,00	0,00	0,00	0,00
8.1.	Sonstige Steuern und Abgaben	0,00	0,00	0,00	0,00
8.2.	Instandhaltung und Reinigung durch Dritte, Energie und Entsorgung	59,82	50,00	9,82	153,66
8.3.	Transport-, Reise- und Fahrtaufwand, Nachrichtenaufwand	1.929,05	3.400,00	-1.470,95	585,52
8.4.	Miet-, Pacht-, Leasing- und Lizenz aufwand	0,00	0,00	0,00	0,00
8.5.	Aufwendungen für Vortragende und Prüfer, beigestelltes Personal	0,00	7.450,00	-7.450,00	3.445,00
8.6.	Funktionsentschädigungen	6.600,00	6.750,00	-150,00	6.600,00
8.7.	Mitgliederbetreuung, Kommunikation und Büroaufwand	25.483,91	26.210,00	-726,09	18.330,02
8.8.	Förderungsbeiträge und Zuschüsse	3.580,00	15.640,00	-12.060,00	6.296,05
8.9.	Übrige betriebliche Aufwendungen	5.117,68	6.620,00	-1.502,32	5.724,69
8.	Sonstige betriebliche Aufwendungen	42.770,46	66.120,00	-23.349,54	41.134,94
9.	Betriebserfolg (Zwischensumme aus Z 1 bis Z 8)	7.118,73	29.150,00	-22.031,27	-12.655,93

Gewinn- und Verlustrechnung 2022

LG Juwelen-, Uhren-, Kunst-, Antiquitäten- und Briefmarkenhandel

Position	Bezeichnung	GuV 2022 in EUR	VA 2022 in EUR	mehr/weniger in EUR	GuV 2021 in EUR
10.1.	Erträge aus Beteiligungen verbundener Unternehmen	0,00	0,00	0,00	0,00
10.2.	Erträge aus anderen Beteiligungen	0,00	0,00	0,00	0,00
10.	Erträge aus Beteiligungen	0,00	0,00	0,00	0,00
11.1.	Erträge aus anderen Wertpapieren und Ausleihungen des Finanzanlagevermögens	223,94	-40,00	263,94	-16,69
11.2.	Erträge aus anderen Wertpapieren und Ausleihungen des Finanzanlagevermögens verbundener Unternehmen	0,00	0,00	0,00	0,00
11.	Erträge aus anderen Wertpapieren und Ausleihungen des Finanzanlagevermögens	223,94	-40,00	263,94	-16,69
12.1.	Sonstige Zinsen und ähnliche Erträge verbundener Unternehmen	-1.005,00	-1.710,00	705,00	-2.111,00
12.2.	Sonstige Zinsen und ähnliche Erträge sonstige	0,00	0,00	0,00	0,00
12.	Sonstige Zinsen und ähnliche Erträge	-1.005,00	-1.710,00	705,00	-2.111,00
13.1.	Erträge aus dem Abgang von und der Zuschreibung zu Finanzanlagen und Wertpapieren des Umlaufvermögens	0,00	0,00	0,00	0,00
13.	Erträge aus dem Abgang von und der Zuschreibung zu Finanzanlagen und Wertpapieren des Umlaufvermögens	0,00	0,00	0,00	0,00
14.1.	Abschreibungen auf Finanzanlagen und Wertpapiere des Umlaufvermögens	0,00	0,00	0,00	0,00
14.2.	Aufwendungen aus verbundenen Unternehmen	0,00	0,00	0,00	0,00
14.3.	Aufwendungen sonstige	0,00	0,00	0,00	0,00
14.	Aufwendungen aus Finanzanlagen und aus Wertpapieren des Umlaufvermögens	0,00	0,00	0,00	0,00
15.1.	Zinsen und ähnliche Aufwendungen an verbundene Unternehmen	0,00	0,00	0,00	0,00
15.2.	Zinsen und ähnliche Aufwendungen sonstige	0,00	0,00	0,00	0,00
15.3.	Nicht ausgenutzte Lieferantenskonti	0,00	0,00	0,00	0,00
15.	Zinsen und ähnliche Aufwendungen	0,00	0,00	0,00	0,00
16.	Finanzerfolg (Zwischensumme aus Z 10 bis Z 15)	-781,06	-1.750,00	968,94	-2.127,69
17.	Ergebnis vor Steuern (Summe aus Z 9 und Z 16)	6.337,67	27.400,00	-21.062,33	-14.783,62
18.1.	Steuern vom Einkommen und Ertrag	0,00	0,00	0,00	0,00
18.	Steuern vom Einkommen und Ertrag	0,00	0,00	0,00	0,00
19.	Ergebnis nach Steuern (Summe aus Z 17 und Z 18)	6.337,67	27.400,00	-21.062,33	-14.783,62
20.1.	Auflösung von Kapitalrücklagen	0,00	0,00	0,00	0,00
20.	Auflösung von Kapitalrücklagen	0,00	0,00	0,00	0,00
21.1.	Auflösung gesetzlicher Rücklagen	0,00	0,00	0,00	0,00
21.2.	Auflösung satzungsgemäßer Rücklagen	0,00	0,00	0,00	0,00
21.3.	Auflösung anderer Rücklagen	-6.337,67	-27.400,00	21.062,33	0,00
21.	Auflösung von Gewinnrücklagen	-6.337,67	-27.400,00	21.062,33	0,00
22.1.	Zuweisung zu gesetzlichen Rücklagen	0,00	0,00	0,00	0,00
22.2.	Zuweisung zu satzungsgemäßen Rücklagen	0,00	0,00	0,00	0,00
22.3.	Zuweisung zu anderen Rücklagen	0,00	0,00	0,00	14.783,62
22.	Zuweisung zu Gewinnrücklagen	0,00	0,00	0,00	14.783,62
23.	Gewinnvortrag / Verlustvortrag aus dem Vorjahr	0,00	0,00	0,00	0,00
24.	Bilanzgewinn (-) / Bilanzverlust (+) (Summe aus Z 19 bis Z 23)	0,00	0,00	0,00	0,00

Gewinn- und Verlustrechnung 2022

LG Baustoff-, Eisen-, Hartwaren- und Holzhandel

Position	Bezeichnung	GuV 2022 in EUR	VA 2022 in EUR	mehr/weniger in EUR	GuV 2021 in EUR
1.1.	Kammerumlage 1	0,00	0,00	0,00	0,00
1.2.	Kammerumlage 2	0,00	0,00	0,00	0,00
1.3.	Grundumlagen	-157.742,58	-152.790,00	-4.952,58	-171.573,80
1.4.	Gebühren für Sonderleistungen	0,00	0,00	0,00	0,00
1.5.	Waren- und Leistungserlöse	-46.609,48	-45.040,00	-1.569,48	-51.863,21
1.	Umsatzerlöse, Umlagen und Gebühren	-204.352,06	-197.830,00	-6.522,06	-223.437,01
2.1.	Veränderungen des Bestands an fertigen und unfertigen Erzeugnissen sowie an noch nicht abrechenbaren Leistungen	0,00	0,00	0,00	0,00
2.	Veränderungen des Bestands an fertigen und unfertigen Erzeugnissen sowie an noch nicht abrechenbaren Leistungen	0,00	0,00	0,00	0,00
3.	Andere aktivierte Eigenleistungen	0,00	0,00	0,00	0,00
4.1.	Erträge aus dem Abgang vom und der Zuschreibung zum Anlagevermögen mit Ausnahme der Finanzanlagen	0,00	0,00	0,00	0,00
4.2.	Erträge aus der Auflösung von Rückstellungen	0,00	0,00	0,00	0,00
4.3.	Übrige sonstige betriebliche Erträge	0,00	0,00	0,00	0,00
4.4.	Zuschüsse, Förderungsbeiträge, Straf gelder	0,00	0,00	0,00	0,00
4.	Sonstige betriebliche Erträge	0,00	0,00	0,00	0,00
5.1.	Materialaufwand	0,00	0,00	0,00	0,00
5.2.	Aufwendungen für bezogene Leistungen	0,00	0,00	0,00	0,00
5.	Aufwendungen für Material und sonstige bezogene Leistungen	0,00	0,00	0,00	0,00
6.1.	Löhne	0,00	0,00	0,00	0,00
6.2.	Gehälter	45.362,56	41.560,00	3.802,56	42.660,92
6.3.	Aufwendungen für Abfertigungen	1.542,98	1.000,00	542,98	3.428,09
6.4.	Aufwendungen für Altersversorgung	6.219,96	6.100,00	119,96	3.540,00
6.5.	Aufwendungen für gesetzlich vorgeschriebene Sozialabgaben sowie vom Entgelt abhängige Abgaben und Pflichtbeiträge	11.302,01	10.410,00	892,01	10.585,74
6.6.	Sonstige Sozialaufwendungen	0,00	0,00	0,00	0,00
6.	Personalaufwand	64.427,51	59.070,00	5.357,51	60.214,75
7.1.	Abschreibung auf immaterielle Gegenstände des Anlagevermögens und Sachanlagen	0,00	0,00	0,00	0,00
7.2.	Abschreibungen auf Umlaufvermögen	0,00	0,00	0,00	0,00
7.	Abschreibungen	0,00	0,00	0,00	0,00
8.1.	Sonstige Steuern und Abgaben	0,00	0,00	0,00	0,00
8.2.	Instandhaltung und Reinigung durch Dritte, Energie und Entsorgung	451,43	400,00	51,43	423,82
8.3.	Transport-, Reise- und Fahrtaufwand, Nachrichtenaufwand	3.367,94	6.100,00	-2.732,06	4.865,45
8.4.	Miet-, Pacht-, Leasing- und Lizenz aufwand	450,50	2.500,00	-2.049,50	225,00
8.5.	Aufwendungen für Vortragende und Prüfer, beigestelltes Personal	0,00	2.500,00	-2.500,00	0,00
8.6.	Funktionsentschädigungen	6.000,00	6.360,00	-360,00	6.000,00
8.7.	Mitgliederbetreuung, Kommunikation und Büroaufwand	44.314,93	56.360,00	-12.045,07	35.944,83
8.8.	Förderungsbeiträge und Zuschüsse	18.774,78	43.100,00	-24.325,22	15.276,26
8.9.	Übrige betriebliche Aufwendungen	41.181,12	46.210,00	-5.028,88	43.800,36
8.	Sonstige betriebliche Aufwendungen	114.540,70	163.530,00	-48.989,30	106.535,72
9.	Betriebserfolg (Zwischensumme aus Z 1 bis Z 8)	-25.383,85	24.770,00	-50.153,85	-56.686,54

Gewinn- und Verlustrechnung 2022

LG Baustoff-, Eisen-, Hartwaren- und Holzhandel

Position	Bezeichnung	GuV 2022 in EUR	VA 2022 in EUR	mehr/weniger in EUR	GuV 2021 in EUR
10.1.	Erträge aus Beteiligungen verbundener Unternehmen	0,00	0,00	0,00	0,00
10.2.	Erträge aus anderen Beteiligungen	0,00	0,00	0,00	0,00
10.	Erträge aus Beteiligungen	0,00	0,00	0,00	0,00
11.1.	Erträge aus anderen Wertpapieren und Ausleihungen des Finanzanlagevermögens	1.317,26	-230,00	1.547,26	-157,83
11.2.	Erträge aus anderen Wertpapieren und Ausleihungen des Finanzanlagevermögens verbundener Unternehmen	0,00	0,00	0,00	0,00
11.	Erträge aus anderen Wertpapieren und Ausleihungen des Finanzanlagevermögens	1.317,26	-230,00	1.547,26	-157,83
12.1.	Sonstige Zinsen und ähnliche Erträge verbundener Unternehmen	-4.748,00	-8.140,00	3.392,00	-10.071,00
12.2.	Sonstige Zinsen und ähnliche Erträge sonstige	0,00	0,00	0,00	0,00
12.	Sonstige Zinsen und ähnliche Erträge	-4.748,00	-8.140,00	3.392,00	-10.071,00
13.1.	Erträge aus dem Abgang von und der Zuschreibung zu Finanzanlagen und Wertpapieren des Umlaufvermögens	0,00	0,00	0,00	0,00
13.	Erträge aus dem Abgang von und der Zuschreibung zu Finanzanlagen und Wertpapieren des Umlaufvermögens	0,00	0,00	0,00	0,00
14.1.	Abschreibungen auf Finanzanlagen und Wertpapiere des Umlaufvermögens	0,00	0,00	0,00	0,00
14.2.	Aufwendungen aus verbundenen Unternehmen	0,00	0,00	0,00	0,00
14.3.	Aufwendungen sonstige	0,00	0,00	0,00	0,00
14.	Aufwendungen aus Finanzanlagen und aus Wertpapieren des Umlaufvermögens	0,00	0,00	0,00	0,00
15.1.	Zinsen und ähnliche Aufwendungen an verbundene Unternehmen	0,00	0,00	0,00	0,00
15.2.	Zinsen und ähnliche Aufwendungen sonstige	0,00	0,00	0,00	0,00
15.3.	Nicht ausgenutzte Lieferantenskonti	0,00	0,00	0,00	0,00
15.	Zinsen und ähnliche Aufwendungen	0,00	0,00	0,00	0,00
16.	Finanzerfolg (Zwischensumme aus Z 10 bis Z 15)	-3.430,74	-8.370,00	4.939,26	-10.228,83
17.	Ergebnis vor Steuern (Summe aus Z 9 und Z 16)	-28.814,59	16.400,00	-45.214,59	-66.915,37
18.1.	Steuern vom Einkommen und Ertrag	0,00	0,00	0,00	0,00
18.	Steuern vom Einkommen und Ertrag	0,00	0,00	0,00	0,00
19.	Ergebnis nach Steuern (Summe aus Z 17 und Z 18)	-28.814,59	16.400,00	-45.214,59	-66.915,37
20.1.	Auflösung von Kapitalrücklagen	0,00	0,00	0,00	0,00
20.	Auflösung von Kapitalrücklagen	0,00	0,00	0,00	0,00
21.1.	Auflösung gesetzlicher Rücklagen	0,00	0,00	0,00	0,00
21.2.	Auflösung satzungsgemäßer Rücklagen	0,00	0,00	0,00	0,00
21.3.	Auflösung anderer Rücklagen	0,00	0,00	0,00	0,00
21.	Auflösung von Gewinnrücklagen	0,00	0,00	0,00	0,00
22.1.	Zuweisung zu gesetzlichen Rücklagen	0,00	0,00	0,00	0,00
22.2.	Zuweisung zu satzungsgemäßen Rücklagen	0,00	0,00	0,00	0,00
22.3.	Zuweisung zu anderen Rücklagen	28.814,59	0,00	28.814,59	66.915,37
22.	Zuweisung zu Gewinnrücklagen	28.814,59	0,00	28.814,59	66.915,37
23.	Gewinnvortrag / Verlustvortrag aus dem Vorjahr	0,00	0,00	0,00	0,00
24.	Bilanzgewinn (-) / Bilanzverlust (+) (Summe aus Z 19 bis Z 23)	0,00	16.400,00	-16.400,00	0,00

Gewinn- und Verlustrechnung 2022

LG Handels mit Maschinen, Computersystemen, technischem und industriellem Bedarf

Position	Bezeichnung	GuV 2022 in EUR	VA 2022 in EUR	mehr/weniger in EUR	GuV 2021 in EUR
1.1.	Kammerumlage 1	0,00	0,00	0,00	0,00
1.2.	Kammerumlage 2	0,00	0,00	0,00	0,00
1.3.	Grundumlagen	-46.775,51	-42.960,00	-3.815,51	-52.581,56
1.4.	Gebühren für Sonderleistungen	0,00	0,00	0,00	0,00
1.5.	Waren- und Leistungserlöse	-19.825,43	-19.620,00	-205,43	-25.327,98
1.	Umsatzerlöse, Umlagen und Gebühren	-66.600,94	-62.580,00	-4.020,94	-77.909,54
2.1.	Veränderungen des Bestands an fertigen und unfertigen Erzeugnissen sowie an noch nicht abrechenbaren Leistungen	0,00	0,00	0,00	0,00
2.	Veränderungen des Bestands an fertigen und unfertigen Erzeugnissen sowie an noch nicht abrechenbaren Leistungen	0,00	0,00	0,00	0,00
3.	Andere aktivierte Eigenleistungen	0,00	0,00	0,00	0,00
4.1.	Erträge aus dem Abgang vom und der Zuschreibung zum Anlagevermögen mit Ausnahme der Finanzanlagen	0,00	0,00	0,00	0,00
4.2.	Erträge aus der Auflösung von Rückstellungen	0,00	0,00	0,00	0,00
4.3.	Übrige sonstige betriebliche Erträge	-260,00	0,00	-260,00	-4.550,00
4.4.	Zuschüsse, Förderungsbeiträge, Straf gelder	0,00	0,00	0,00	0,00
4.	Sonstige betriebliche Erträge	-260,00	0,00	-260,00	-4.550,00
5.1.	Materialaufwand	0,00	0,00	0,00	0,00
5.2.	Aufwendungen für bezogene Leistungen	0,00	0,00	0,00	0,00
5.	Aufwendungen für Material und sonstige bezogene Leistungen	0,00	0,00	0,00	0,00
6.1.	Löhne	0,00	0,00	0,00	0,00
6.2.	Gehälter	27.702,46	27.430,00	272,46	26.267,25
6.3.	Aufwendungen für Abfertigungen	975,16	660,00	315,16	2.904,53
6.4.	Aufwendungen für Altersversorgung	3.810,00	4.030,00	-220,00	2.990,04
6.5.	Aufwendungen für gesetzlich vorgeschriebene Sozialabgaben sowie vom Entgelt abhängige Abgaben und Pflichtbeiträge	6.901,94	6.870,00	31,94	6.513,96
6.6.	Sonstige Sozialaufwendungen	0,00	0,00	0,00	0,00
6.	Personalaufwand	39.389,56	38.990,00	399,56	38.675,78
7.1.	Abschreibung auf immaterielle Gegenstände des Anlagevermögens und Sachanlagen	0,00	0,00	0,00	0,00
7.2.	Abschreibungen auf Umlaufvermögen	0,00	0,00	0,00	0,00
7.	Abschreibungen	0,00	0,00	0,00	0,00
8.1.	Sonstige Steuern und Abgaben	0,00	0,00	0,00	0,00
8.2.	Instandhaltung und Reinigung durch Dritte, Energie und Entsorgung	391,62	350,00	41,62	579,95
8.3.	Transport-, Reise- und Fahrtaufwand, Nachrichtenaufwand	2.873,49	4.420,00	-1.546,51	3.260,93
8.4.	Miet-, Pacht-, Leasing- und Lizenz aufwand	0,00	0,00	0,00	0,00
8.5.	Aufwendungen für Vortragende und Prüfer, beigestelltes Personal	0,00	200,00	-200,00	90,00
8.6.	Funktionsentschädigungen	1.568,00	1.920,00	-352,00	1.920,00
8.7.	Mitgliederbetreuung, Kommunikation und Büroaufwand	44.279,83	61.100,00	-16.820,17	21.109,50
8.8.	Förderungsbeiträge und Zuschüsse	1.540,30	0,00	1.540,30	466,77
8.9.	Übrige betriebliche Aufwendungen	18.891,43	18.120,00	771,43	17.509,49
8.	Sonstige betriebliche Aufwendungen	69.544,67	86.110,00	-16.565,33	44.936,64
9.	Betriebserfolg (Zwischensumme aus Z 1 bis Z 8)	42.073,29	62.520,00	-20.446,71	1.152,88

Gewinn- und Verlustrechnung 2022

LG Handels mit Maschinen, Computersystemen, technischem und industriellem Bedarf

Position	Bezeichnung	GuV 2022 in EUR	VA 2022 in EUR	mehr/weniger in EUR	GuV 2021 in EUR
10.1.	Erträge aus Beteiligungen verbundener Unternehmen	0,00	0,00	0,00	0,00
10.2.	Erträge aus anderen Beteiligungen	0,00	0,00	0,00	0,00
10.	Erträge aus Beteiligungen	0,00	0,00	0,00	0,00
11.1.	Erträge aus anderen Wertpapieren und Ausleihungen des Finanzanlagevermögens	1.992,26	-330,00	2.322,26	-258,27
11.2.	Erträge aus anderen Wertpapieren und Ausleihungen des Finanzanlagevermögens verbundener Unternehmen	0,00	0,00	0,00	0,00
11.	Erträge aus anderen Wertpapieren und Ausleihungen des Finanzanlagevermögens	1.992,26	-330,00	2.322,26	-258,27
12.1.	Sonstige Zinsen und ähnliche Erträge verbundener Unternehmen	-1.516,00	-2.780,00	1.264,00	-3.444,00
12.2.	Sonstige Zinsen und ähnliche Erträge sonstige	0,00	0,00	0,00	0,00
12.	Sonstige Zinsen und ähnliche Erträge	-1.516,00	-2.780,00	1.264,00	-3.444,00
13.1.	Erträge aus dem Abgang von und der Zuschreibung zu Finanzanlagen und Wertpapieren des Umlaufvermögens	0,00	0,00	0,00	0,00
13.	Erträge aus dem Abgang von und der Zuschreibung zu Finanzanlagen und Wertpapieren des Umlaufvermögens	0,00	0,00	0,00	0,00
14.1.	Abschreibungen auf Finanzanlagen und Wertpapiere des Umlaufvermögens	0,00	0,00	0,00	0,00
14.2.	Aufwendungen aus verbundenen Unternehmen	0,00	0,00	0,00	0,00
14.3.	Aufwendungen sonstige	0,00	0,00	0,00	0,00
14.	Aufwendungen aus Finanzanlagen und aus Wertpapieren des Umlaufvermögens	0,00	0,00	0,00	0,00
15.1.	Zinsen und ähnliche Aufwendungen an verbundene Unternehmen	0,00	0,00	0,00	0,00
15.2.	Zinsen und ähnliche Aufwendungen sonstige	0,00	0,00	0,00	0,00
15.3.	Nicht ausgenutzte Lieferantenskonti	0,00	0,00	0,00	0,00
15.	Zinsen und ähnliche Aufwendungen	0,00	0,00	0,00	0,00
16.	Finanzerfolg (Zwischensumme aus Z 10 bis Z 15)	476,26	-3.110,00	3.586,26	-3.702,27
17.	Ergebnis vor Steuern (Summe aus Z 9 und Z 16)	42.549,55	59.410,00	-16.860,45	-2.549,39
18.1.	Steuern vom Einkommen und Ertrag	0,00	0,00	0,00	0,00
18.	Steuern vom Einkommen und Ertrag	0,00	0,00	0,00	0,00
19.	Ergebnis nach Steuern (Summe aus Z 17 und Z 18)	42.549,55	59.410,00	-16.860,45	-2.549,39
20.1.	Auflösung von Kapitalrücklagen	0,00	0,00	0,00	0,00
20.	Auflösung von Kapitalrücklagen	0,00	0,00	0,00	0,00
21.1.	Auflösung gesetzlicher Rücklagen	0,00	0,00	0,00	0,00
21.2.	Auflösung satzungsgemäßer Rücklagen	0,00	0,00	0,00	0,00
21.3.	Auflösung anderer Rücklagen	-42.549,55	0,00	-42.549,55	0,00
21.	Auflösung von Gewinnrücklagen	-42.549,55	0,00	-42.549,55	0,00
22.1.	Zuweisung zu gesetzlichen Rücklagen	0,00	0,00	0,00	0,00
22.2.	Zuweisung zu satzungsgemäßen Rücklagen	0,00	0,00	0,00	0,00
22.3.	Zuweisung zu anderen Rücklagen	0,00	0,00	0,00	2.549,39
22.	Zuweisung zu Gewinnrücklagen	0,00	0,00	0,00	2.549,39
23.	Gewinnvortrag / Verlustvortrag aus dem Vorjahr	0,00	0,00	0,00	0,00
24.	Bilanzgewinn (-) / Bilanzverlust (+) (Summe aus Z 19 bis Z 23)	0,00	59.410,00	-59.410,00	0,00

Gewinn- und Verlustrechnung 2022

LG Fahrzeughandel

Position	Bezeichnung	GuV 2022 in EUR	VA 2022 in EUR	mehr/weniger in EUR	GuV 2021 in EUR
1.1.	Kammerumlage 1	0,00	0,00	0,00	0,00
1.2.	Kammerumlage 2	0,00	0,00	0,00	0,00
1.3.	Grundumlagen	-165.197,42	-140.320,00	-24.877,42	-178.286,43
1.4.	Gebühren für Sonderleistungen	0,00	0,00	0,00	0,00
1.5.	Waren- und Leistungserlöse	-12.778,36	-16.110,00	3.331,64	-24.640,98
1.	Umsatzerlöse, Umlagen und Gebühren	-177.975,78	-156.430,00	-21.545,78	-202.927,41
2.1.	Veränderungen des Bestands an fertigen und unfertigen Erzeugnissen sowie an noch nicht abrechenbaren Leistungen	0,00	0,00	0,00	0,00
2.	Veränderungen des Bestands an fertigen und unfertigen Erzeugnissen sowie an noch nicht abrechenbaren Leistungen	0,00	0,00	0,00	0,00
3.	Andere aktivierte Eigenleistungen	0,00	0,00	0,00	0,00
4.1.	Erträge aus dem Abgang vom und der Zuschreibung zum Anlagevermögen mit Ausnahme der Finanzanlagen	0,00	0,00	0,00	0,00
4.2.	Erträge aus der Auflösung von Rückstellungen	0,00	0,00	0,00	0,00
4.3.	Übrige sonstige betriebliche Erträge	0,00	0,00	0,00	-4.040,00
4.4.	Zuschüsse, Förderungsbeiträge, Straf gelder	-900,00	0,00	-900,00	0,00
4.	Sonstige betriebliche Erträge	-900,00	0,00	-900,00	-4.040,00
5.1.	Materialaufwand	0,00	0,00	0,00	0,00
5.2.	Aufwendungen für bezogene Leistungen	0,00	0,00	0,00	0,00
5.	Aufwendungen für Material und sonstige bezogene Leistungen	0,00	0,00	0,00	0,00
6.1.	Löhne	0,00	0,00	0,00	0,00
6.2.	Gehälter	24.261,10	21.610,00	2.651,10	23.259,03
6.3.	Aufwendungen für Abfertigungen	821,91	520,00	301,91	2.578,60
6.4.	Aufwendungen für Altersversorgung	3.320,04	3.170,00	150,04	2.649,96
6.5.	Aufwendungen für gesetzlich vorgeschriebene Sozialabgaben sowie vom Entgelt abhängige Abgaben und Pflichtbeiträge	6.044,65	5.410,00	634,65	5.767,94
6.6.	Sonstige Sozialaufwendungen	0,00	0,00	0,00	0,00
6.	Personalaufwand	34.447,70	30.710,00	3.737,70	34.255,53
7.1.	Abschreibung auf immaterielle Gegenstände des Anlagevermögens und Sachanlagen	0,00	0,00	0,00	0,00
7.2.	Abschreibungen auf Umlaufvermögen	0,00	0,00	0,00	0,00
7.	Abschreibungen	0,00	0,00	0,00	0,00
8.1.	Sonstige Steuern und Abgaben	0,00	0,00	0,00	0,00
8.2.	Instandhaltung und Reinigung durch Dritte, Energie und Entsorgung	367,14	1.230,00	-862,86	1.253,76
8.3.	Transport-, Reise- und Fahrtaufwand, Nachrichtenaufwand	1.805,79	4.440,00	-2.634,21	2.814,35
8.4.	Miet-, Pacht-, Leasing- und Lizenz aufwand	0,00	400,00	-400,00	0,00
8.5.	Aufwendungen für Vortragende und Prüfer, beigestelltes Personal	7.798,08	2.500,00	5.298,08	5.808,47
8.6.	Funktionsentschädigungen	5.892,00	6.000,00	-108,00	6.142,00
8.7.	Mitgliederbetreuung, Kommunikation und Büroaufwand	71.839,21	80.420,00	-8.580,79	66.758,00
8.8.	Förderungsbeiträge und Zuschüsse	10.794,78	14.500,00	-3.705,22	5.594,13
8.9.	Übrige betriebliche Aufwendungen	18.567,34	18.780,00	-212,66	18.560,38
8.	Sonstige betriebliche Aufwendungen	117.064,34	128.270,00	-11.205,66	106.931,09
9.	Betriebserfolg (Zwischensumme aus Z 1 bis Z 8)	-27.363,74	2.550,00	-29.913,74	-65.780,79

Gewinn- und Verlustrechnung 2022

LG Fahrzeughandel

Position	Bezeichnung	GuV 2022 in EUR	VA 2022 in EUR	mehr/weniger in EUR	GuV 2021 in EUR
10.1.	Erträge aus Beteiligungen verbundener Unternehmen	0,00	0,00	0,00	0,00
10.2.	Erträge aus anderen Beteiligungen	0,00	0,00	0,00	0,00
10.	Erträge aus Beteiligungen	0,00	0,00	0,00	0,00
11.1.	Erträge aus anderen Wertpapieren und Ausleihungen des Finanzanlagevermögens	704,73	-130,00	834,73	-118,37
11.2.	Erträge aus anderen Wertpapieren und Ausleihungen des Finanzanlagevermögens verbundener Unternehmen	0,00	0,00	0,00	0,00
11.	Erträge aus anderen Wertpapieren und Ausleihungen des Finanzanlagevermögens	704,73	-130,00	834,73	-118,37
12.1.	Sonstige Zinsen und ähnliche Erträge verbundener Unternehmen	-1.349,00	-1.800,00	451,00	-2.231,00
12.2.	Sonstige Zinsen und ähnliche Erträge sonstige	0,00	0,00	0,00	0,00
12.	Sonstige Zinsen und ähnliche Erträge	-1.349,00	-1.800,00	451,00	-2.231,00
13.1.	Erträge aus dem Abgang von und der Zuschreibung zu Finanzanlagen und Wertpapieren des Umlaufvermögens	0,00	0,00	0,00	0,00
13.	Erträge aus dem Abgang von und der Zuschreibung zu Finanzanlagen und Wertpapieren des Umlaufvermögens	0,00	0,00	0,00	0,00
14.1.	Abschreibungen auf Finanzanlagen und Wertpapiere des Umlaufvermögens	0,00	0,00	0,00	0,00
14.2.	Aufwendungen aus verbundenen Unternehmen	0,00	0,00	0,00	0,00
14.3.	Aufwendungen sonstige	0,00	0,00	0,00	0,00
14.	Aufwendungen aus Finanzanlagen und aus Wertpapieren des Umlaufvermögens	0,00	0,00	0,00	0,00
15.1.	Zinsen und ähnliche Aufwendungen an verbundene Unternehmen	0,00	0,00	0,00	0,00
15.2.	Zinsen und ähnliche Aufwendungen sonstige	0,00	0,00	0,00	0,00
15.3.	Nicht ausgenutzte Lieferantenskonti	0,00	0,00	0,00	0,00
15.	Zinsen und ähnliche Aufwendungen	0,00	0,00	0,00	0,00
16.	Finanzerfolg (Zwischensumme aus Z 10 bis Z 15)	-644,27	-1.930,00	1.285,73	-2.349,37
17.	Ergebnis vor Steuern (Summe aus Z 9 und Z 16)	-28.008,01	620,00	-28.628,01	-68.130,16
18.1.	Steuern vom Einkommen und Ertrag	0,00	0,00	0,00	0,00
18.	Steuern vom Einkommen und Ertrag	0,00	0,00	0,00	0,00
19.	Ergebnis nach Steuern (Summe aus Z 17 und Z 18)	-28.008,01	620,00	-28.628,01	-68.130,16
20.1.	Auflösung von Kapitalrücklagen	0,00	0,00	0,00	0,00
20.	Auflösung von Kapitalrücklagen	0,00	0,00	0,00	0,00
21.1.	Auflösung gesetzlicher Rücklagen	0,00	0,00	0,00	0,00
21.2.	Auflösung satzungsgemäßer Rücklagen	0,00	0,00	0,00	0,00
21.3.	Auflösung anderer Rücklagen	0,00	0,00	0,00	0,00
21.	Auflösung von Gewinnrücklagen	0,00	0,00	0,00	0,00
22.1.	Zuweisung zu gesetzlichen Rücklagen	0,00	0,00	0,00	0,00
22.2.	Zuweisung zu satzungsgemäßen Rücklagen	0,00	0,00	0,00	0,00
22.3.	Zuweisung zu anderen Rücklagen	28.008,01	0,00	28.008,01	68.130,16
22.	Zuweisung zu Gewinnrücklagen	28.008,01	0,00	28.008,01	68.130,16
23.	Gewinnvortrag / Verlustvortrag aus dem Vorjahr	0,00	0,00	0,00	0,00
24.	Bilanzgewinn (-) / Bilanzverlust (+) (Summe aus Z 19 bis Z 23)	0,00	620,00	-620,00	0,00

Gewinn- und Verlustrechnung 2022

LG Elektro-und Einrichtungsfachhandel

Position	Bezeichnung	GuV 2022 in EUR	VA 2022 in EUR	mehr/weniger in EUR	GuV 2021 in EUR
1.1.	Kammerumlage 1	0,00	0,00	0,00	0,00
1.2.	Kammerumlage 2	0,00	0,00	0,00	0,00
1.3.	Grundumlagen	-101.650,19	-90.700,00	-10.950,19	-115.743,41
1.4.	Gebühren für Sonderleistungen	0,00	0,00	0,00	0,00
1.5.	Waren- und Leistungserlöse	-27.202,19	-27.270,00	67,81	-36.020,91
1.	Umsatzerlöse, Umlagen und Gebühren	-128.852,38	-117.970,00	-10.882,38	-151.764,32
2.1.	Veränderungen des Bestands an fertigen und unfertigen Erzeugnissen sowie an noch nicht abrechenbaren Leistungen	0,00	0,00	0,00	0,00
2.	Veränderungen des Bestands an fertigen und unfertigen Erzeugnissen sowie an noch nicht abrechenbaren Leistungen	0,00	0,00	0,00	0,00
3.	Andere aktivierte Eigenleistungen	0,00	0,00	0,00	0,00
4.1.	Erträge aus dem Abgang vom und der Zuschreibung zum Anlagevermögen mit Ausnahme der Finanzanlagen	0,00	0,00	0,00	0,00
4.2.	Erträge aus der Auflösung von Rückstellungen	0,00	0,00	0,00	0,00
4.3.	Übrige sonstige betriebliche Erträge	0,00	0,00	0,00	0,00
4.4.	Zuschüsse, Förderungsbeiträge, Straf gelder	-3.973,90	0,00	-3.973,90	0,00
4.	Sonstige betriebliche Erträge	-3.973,90	0,00	-3.973,90	0,00
5.1.	Materialaufwand	0,00	0,00	0,00	0,00
5.2.	Aufwendungen für bezogene Leistungen	0,00	0,00	0,00	0,00
5.	Aufwendungen für Material und sonstige bezogene Leistungen	0,00	0,00	0,00	0,00
6.1.	Löhne	0,00	0,00	0,00	0,00
6.2.	Gehälter	46.491,02	42.180,00	4.311,02	42.339,28
6.3.	Aufwendungen für Abfertigungen	1.580,82	1.020,00	560,82	3.717,24
6.4.	Aufwendungen für Altersversorgung	6.369,96	6.190,00	179,96	3.830,04
6.5.	Aufwendungen für gesetzlich vorgeschriebene Sozialabgaben sowie vom Entgelt abhängige Abgaben und Pflichtbeiträge	11.583,17	10.570,00	1.013,17	10.505,18
6.6.	Sonstige Sozialaufwendungen	0,00	0,00	0,00	0,00
6.	Personalaufwand	66.024,97	59.960,00	6.064,97	60.391,74
7.1.	Abschreibung auf immaterielle Gegenstände des Anlagevermögens und Sachanlagen	0,00	0,00	0,00	0,00
7.2.	Abschreibungen auf Umlaufvermögen	0,00	0,00	0,00	0,00
7.	Abschreibungen	0,00	0,00	0,00	0,00
8.1.	Sonstige Steuern und Abgaben	0,00	0,00	0,00	0,00
8.2.	Instandhaltung und Reinigung durch Dritte, Energie und Entsorgung	682,60	610,00	72,60	736,12
8.3.	Transport-, Reise- und Fahrtaufwand, Nachrichtenaufwand	7.260,25	7.600,00	-339,75	5.581,85
8.4.	Miet-, Pacht-, Leasing- und Lizenz aufwand	250,00	0,00	250,00	540,00
8.5.	Aufwendungen für Vortragende und Prüfer, beigestelltes Personal	5.450,00	4.000,00	1.450,00	791,35
8.6.	Funktionsentschädigungen	22.680,00	22.720,00	-40,00	22.930,00
8.7.	Mitgliederbetreuung, Kommunikation und Büroaufwand	21.999,20	50.810,00	-28.810,80	21.824,80
8.8.	Förderungsbeiträge und Zuschüsse	12.044,50	12.000,00	44,50	19.422,58
8.9.	Übrige betriebliche Aufwendungen	22.012,29	23.520,00	-1.507,71	23.093,67
8.	Sonstige betriebliche Aufwendungen	92.378,84	121.260,00	-28.881,16	94.920,37
9.	Betriebserfolg (Zwischensumme aus Z 1 bis Z 8)	25.577,53	63.250,00	-37.672,47	3.547,79

Gewinn- und Verlustrechnung 2022

LG Elektro-und Einrichtungsfachhandel

Position	Bezeichnung	GuV 2022 in EUR	VA 2022 in EUR	mehr/weniger in EUR	GuV 2021 in EUR
10.1.	Erträge aus Beteiligungen verbundener Unternehmen	0,00	0,00	0,00	0,00
10.2.	Erträge aus anderen Beteiligungen	0,00	0,00	0,00	0,00
10.	Erträge aus Beteiligungen	0,00	0,00	0,00	0,00
11.1.	Erträge aus anderen Wertpapieren und Ausleihungen des Finanzanlagevermögens	1.337,02	-190,00	1.527,02	-166,17
11.2.	Erträge aus anderen Wertpapieren und Ausleihungen des Finanzanlagevermögens verbundener Unternehmen	0,00	0,00	0,00	0,00
11.	Erträge aus anderen Wertpapieren und Ausleihungen des Finanzanlagevermögens	1.337,02	-190,00	1.527,02	-166,17
12.1.	Sonstige Zinsen und ähnliche Erträge verbundener Unternehmen	-3.802,00	-7.030,00	3.228,00	-8.691,00
12.2.	Sonstige Zinsen und ähnliche Erträge sonstige	0,00	0,00	0,00	0,00
12.	Sonstige Zinsen und ähnliche Erträge	-3.802,00	-7.030,00	3.228,00	-8.691,00
13.1.	Erträge aus dem Abgang von und der Zuschreibung zu Finanzanlagen und Wertpapieren des Umlaufvermögens	0,00	0,00	0,00	0,00
13.	Erträge aus dem Abgang von und der Zuschreibung zu Finanzanlagen und Wertpapieren des Umlaufvermögens	0,00	0,00	0,00	0,00
14.1.	Abschreibungen auf Finanzanlagen und Wertpapiere des Umlaufvermögens	0,00	0,00	0,00	0,00
14.2.	Aufwendungen aus verbundenen Unternehmen	0,00	0,00	0,00	0,00
14.3.	Aufwendungen sonstige	0,00	0,00	0,00	0,00
14.	Aufwendungen aus Finanzanlagen und aus Wertpapieren des Umlaufvermögens	0,00	0,00	0,00	0,00
15.1.	Zinsen und ähnliche Aufwendungen an verbundene Unternehmen	0,00	0,00	0,00	0,00
15.2.	Zinsen und ähnliche Aufwendungen sonstige	0,00	0,00	0,00	0,00
15.3.	Nicht ausgenutzte Lieferantenskonti	0,00	0,00	0,00	0,00
15.	Zinsen und ähnliche Aufwendungen	0,00	0,00	0,00	0,00
16.	Finanzerfolg (Zwischensumme aus Z 10 bis Z 15)	-2.464,98	-7.220,00	4.755,02	-8.857,17
17.	Ergebnis vor Steuern (Summe aus Z 9 und Z 16)	23.112,55	56.030,00	-32.917,45	-5.309,38
18.1.	Steuern vom Einkommen und Ertrag	0,00	0,00	0,00	0,00
18.	Steuern vom Einkommen und Ertrag	0,00	0,00	0,00	0,00
19.	Ergebnis nach Steuern (Summe aus Z 17 und Z 18)	23.112,55	56.030,00	-32.917,45	-5.309,38
20.1.	Auflösung von Kapitalrücklagen	0,00	0,00	0,00	0,00
20.	Auflösung von Kapitalrücklagen	0,00	0,00	0,00	0,00
21.1.	Auflösung gesetzlicher Rücklagen	0,00	0,00	0,00	0,00
21.2.	Auflösung satzungsgemäßer Rücklagen	0,00	0,00	0,00	0,00
21.3.	Auflösung anderer Rücklagen	-23.112,55	-11.500,00	-11.612,55	0,00
21.	Auflösung von Gewinnrücklagen	-23.112,55	-11.500,00	-11.612,55	0,00
22.1.	Zuweisung zu gesetzlichen Rücklagen	0,00	0,00	0,00	0,00
22.2.	Zuweisung zu satzungsgemäßen Rücklagen	0,00	0,00	0,00	0,00
22.3.	Zuweisung zu anderen Rücklagen	0,00	0,00	0,00	0,00
22.	Zuweisung zu Gewinnrücklagen	0,00	0,00	0,00	0,00
23.	Gewinnvortrag / Verlustvortrag aus dem Vorjahr	0,00	0,00	0,00	0,00
24.	Bilanzgewinn (-) / Bilanzverlust (+) (Summe aus Z 19 bis Z 23)	0,00	44.530,00	-44.530,00	-5.309,38

Gewinn- und Verlustrechnung 2022

LG Versand-, Internet- und allgemeinen Handel

Position	Bezeichnung	GuV 2022 in EUR	VA 2022 in EUR	mehr/weniger in EUR	GuV 2021 in EUR
1.1.	Kammerumlage 1	0,00	0,00	0,00	0,00
1.2.	Kammerumlage 2	0,00	0,00	0,00	0,00
1.3.	Grundumlagen	-129.491,54	-93.230,00	-36.261,54	-135.125,04
1.4.	Gebühren für Sonderleistungen	0,00	0,00	0,00	0,00
1.5.	Waren- und Leistungserlöse	-3.695,18	-2.630,00	-1.065,18	-3.134,91
1.	Umsatzerlöse, Umlagen und Gebühren	-133.186,72	-95.860,00	-37.326,72	-138.259,95
2.1.	Veränderungen des Bestands an fertigen und unfertigen Erzeugnissen sowie an noch nicht abrechenbaren Leistungen	0,00	0,00	0,00	0,00
2.	Veränderungen des Bestands an fertigen und unfertigen Erzeugnissen sowie an noch nicht abrechenbaren Leistungen	0,00	0,00	0,00	0,00
3.	Andere aktivierte Eigenleistungen	0,00	0,00	0,00	0,00
4.1.	Erträge aus dem Abgang vom und der Zuschreibung zum Anlagevermögen mit Ausnahme der Finanzanlagen	0,00	0,00	0,00	0,00
4.2.	Erträge aus der Auflösung von Rückstellungen	0,00	0,00	0,00	0,00
4.3.	Übrige sonstige betriebliche Erträge	-6.330,00	-6.330,00	0,00	-7.190,00
4.4.	Zuschüsse, Förderungsbeiträge, Straf gelder	0,00	0,00	0,00	0,00
4.	Sonstige betriebliche Erträge	-6.330,00	-6.330,00	0,00	-7.190,00
5.1.	Materialaufwand	0,00	0,00	0,00	0,00
5.2.	Aufwendungen für bezogene Leistungen	0,00	0,00	0,00	0,00
5.	Aufwendungen für Material und sonstige bezogene Leistungen	0,00	0,00	0,00	0,00
6.1.	Löhne	0,00	0,00	0,00	0,00
6.2.	Gehälter	28.604,66	26.180,00	2.424,66	21.899,99
6.3.	Aufwendungen für Abfertigungen	979,52	630,00	349,52	1.766,00
6.4.	Aufwendungen für Altersversorgung	3.930,00	3.840,00	90,00	1.820,04
6.5.	Aufwendungen für gesetzlich vorgeschriebene Sozialabgaben sowie vom Entgelt abhängige Abgaben und Pflichtbeiträge	7.126,87	6.560,00	566,87	5.434,05
6.6.	Sonstige Sozialaufwendungen	0,00	0,00	0,00	0,00
6.	Personalaufwand	40.641,05	37.210,00	3.431,05	30.920,08
7.1.	Abschreibung auf immaterielle Gegenstände des Anlagevermögens und Sachanlagen	0,00	0,00	0,00	0,00
7.2.	Abschreibungen auf Umlaufvermögen	0,00	0,00	0,00	0,00
7.	Abschreibungen	0,00	0,00	0,00	0,00
8.1.	Sonstige Steuern und Abgaben	0,00	0,00	0,00	3.328,60
8.2.	Instandhaltung und Reinigung durch Dritte, Energie und Entsorgung	397,05	350,00	47,05	247,85
8.3.	Transport-, Reise- und Fahrtaufwand, Nachrichtenaufwand	5.632,67	8.170,00	-2.537,33	5.591,20
8.4.	Miet-, Pacht-, Leasing- und Lizenz aufwand	1.080,00	0,00	1.080,00	1.080,00
8.5.	Aufwendungen für Vortragende und Prüfer, beigestelltes Personal	2.501,40	16.000,00	-13.498,60	600,00
8.6.	Funktionsentschädigungen	7.992,00	8.250,00	-258,00	8.242,00
8.7.	Mitgliederbetreuung, Kommunikation und Büroaufwand	87.741,64	62.370,00	25.371,64	35.991,61
8.8.	Förderungsbeiträge und Zuschüsse	600,00	5.000,00	-4.400,00	477,88
8.9.	Übrige betriebliche Aufwendungen	28.707,62	27.130,00	1.577,62	14.295,35
8.	Sonstige betriebliche Aufwendungen	134.652,38	127.270,00	7.382,38	69.854,49
9.	Betriebserfolg (Zwischensumme aus Z 1 bis Z 8)	35.776,71	62.290,00	-26.513,29	-44.675,38

Gewinn- und Verlustrechnung 2022

LG Versand-, Internet- und allgemeinen Handel

Position	Bezeichnung	GuV 2022 in EUR	VA 2022 in EUR	mehr/weniger in EUR	GuV 2021 in EUR
10.1.	Erträge aus Beteiligungen verbundener Unternehmen	0,00	0,00	0,00	0,00
10.2.	Erträge aus anderen Beteiligungen	0,00	0,00	0,00	0,00
10.	Erträge aus Beteiligungen	0,00	0,00	0,00	0,00
11.1.	Erträge aus anderen Wertpapieren und Ausleihungen des Finanzanlagevermögens	829,87	-70,00	899,87	-81,19
11.2.	Erträge aus anderen Wertpapieren und Ausleihungen des Finanzanlagevermögens verbundener Unternehmen	0,00	0,00	0,00	0,00
11.	Erträge aus anderen Wertpapieren und Ausleihungen des Finanzanlagevermögens	829,87	-70,00	899,87	-81,19
12.1.	Sonstige Zinsen und ähnliche Erträge verbundener Unternehmen	-2.345,00	-3.870,00	1.525,00	-4.784,00
12.2.	Sonstige Zinsen und ähnliche Erträge sonstige	0,00	0,00	0,00	0,00
12.	Sonstige Zinsen und ähnliche Erträge	-2.345,00	-3.870,00	1.525,00	-4.784,00
13.1.	Erträge aus dem Abgang von und der Zuschreibung zu Finanzanlagen und Wertpapieren des Umlaufvermögens	0,00	0,00	0,00	0,00
13.	Erträge aus dem Abgang von und der Zuschreibung zu Finanzanlagen und Wertpapieren des Umlaufvermögens	0,00	0,00	0,00	0,00
14.1.	Abschreibungen auf Finanzanlagen und Wertpapiere des Umlaufvermögens	0,00	0,00	0,00	0,00
14.2.	Aufwendungen aus verbundenen Unternehmen	0,00	0,00	0,00	0,00
14.3.	Aufwendungen sonstige	0,00	0,00	0,00	0,00
14.	Aufwendungen aus Finanzanlagen und aus Wertpapieren des Umlaufvermögens	0,00	0,00	0,00	0,00
15.1.	Zinsen und ähnliche Aufwendungen an verbundene Unternehmen	0,00	0,00	0,00	0,00
15.2.	Zinsen und ähnliche Aufwendungen sonstige	0,00	0,00	0,00	0,00
15.3.	Nicht ausgenutzte Lieferantenskonti	0,00	0,00	0,00	0,00
15.	Zinsen und ähnliche Aufwendungen	0,00	0,00	0,00	0,00
16.	Finanzerfolg (Zwischensumme aus Z 10 bis Z 15)	-1.515,13	-3.940,00	2.424,87	-4.865,19
17.	Ergebnis vor Steuern (Summe aus Z 9 und Z 16)	34.261,58	58.350,00	-24.088,42	-49.540,57
18.1.	Steuern vom Einkommen und Ertrag	0,00	0,00	0,00	0,00
18.	Steuern vom Einkommen und Ertrag	0,00	0,00	0,00	0,00
19.	Ergebnis nach Steuern (Summe aus Z 17 und Z 18)	34.261,58	58.350,00	-24.088,42	-49.540,57
20.1.	Auflösung von Kapitalrücklagen	0,00	0,00	0,00	0,00
20.	Auflösung von Kapitalrücklagen	0,00	0,00	0,00	0,00
21.1.	Auflösung gesetzlicher Rücklagen	0,00	0,00	0,00	0,00
21.2.	Auflösung satzungsgemäßer Rücklagen	0,00	0,00	0,00	0,00
21.3.	Auflösung anderer Rücklagen	-34.261,58	0,00	-34.261,58	0,00
21.	Auflösung von Gewinnrücklagen	-34.261,58	0,00	-34.261,58	0,00
22.1.	Zuweisung zu gesetzlichen Rücklagen	0,00	0,00	0,00	0,00
22.2.	Zuweisung zu satzungsgemäßen Rücklagen	0,00	0,00	0,00	0,00
22.3.	Zuweisung zu anderen Rücklagen	0,00	0,00	0,00	49.540,57
22.	Zuweisung zu Gewinnrücklagen	0,00	0,00	0,00	49.540,57
23.	Gewinnvortrag / Verlustvortrag aus dem Vorjahr	0,00	0,00	0,00	0,00
24.	Bilanzgewinn (-) / Bilanzverlust (+) (Summe aus Z 19 bis Z 23)	0,00	58.350,00	-58.350,00	0,00

Gewinn- und Verlustrechnung 2022

LG Versicherungsagenten

Position	Bezeichnung	GuV 2022 in EUR	VA 2022 in EUR	mehr/weniger in EUR	GuV 2021 in EUR
1.1.	Kammerumlage 1	0,00	0,00	0,00	0,00
1.2.	Kammerumlage 2	0,00	0,00	0,00	0,00
1.3.	Grundumlagen	-109.788,48	-99.530,00	-10.258,48	-120.887,07
1.4.	Gebühren für Sonderleistungen	0,00	0,00	0,00	0,00
1.5.	Waren- und Leistungserlöse	0,00	0,00	0,00	0,00
1.	Umsatzerlöse, Umlagen und Gebühren	-109.788,48	-99.530,00	-10.258,48	-120.887,07
2.1.	Veränderungen des Bestands an fertigen und unfertigen Erzeugnissen sowie an noch nicht abrechenbaren Leistungen	0,00	0,00	0,00	0,00
2.	Veränderungen des Bestands an fertigen und unfertigen Erzeugnissen sowie an noch nicht abrechenbaren Leistungen	0,00	0,00	0,00	0,00
3.	Andere aktivierte Eigenleistungen	0,00	0,00	0,00	0,00
4.1.	Erträge aus dem Abgang vom und der Zuschreibung zum Anlagevermögen mit Ausnahme der Finanzanlagen	0,00	0,00	0,00	0,00
4.2.	Erträge aus der Auflösung von Rückstellungen	0,00	0,00	0,00	0,00
4.3.	Übrige sonstige betriebliche Erträge	0,00	0,00	0,00	0,00
4.4.	Zuschüsse, Förderungsbeiträge, Straf gelder	0,00	0,00	0,00	0,00
4.	Sonstige betriebliche Erträge	0,00	0,00	0,00	0,00
5.1.	Materialaufwand	0,00	0,00	0,00	0,00
5.2.	Aufwendungen für bezogene Leistungen	0,00	0,00	0,00	0,00
5.	Aufwendungen für Material und sonstige bezogene Leistungen	0,00	0,00	0,00	0,00
6.1.	Löhne	0,00	0,00	0,00	0,00
6.2.	Gehälter	25.383,24	23.270,00	2.113,24	24.062,10
6.3.	Aufwendungen für Abfertigungen	752,83	560,00	192,83	1.928,91
6.4.	Aufwendungen für Altersversorgung	2.810,04	3.420,00	-609,96	1.989,96
6.5.	Aufwendungen für gesetzlich vorgeschriebene Sozialabgaben sowie vom Entgelt abhängige Abgaben und Pflichtbeiträge	6.321,18	5.830,00	491,18	5.970,59
6.6.	Sonstige Sozialaufwendungen	0,00	0,00	0,00	0,00
6.	Personalaufwand	35.267,29	33.080,00	2.187,29	33.951,56
7.1.	Abschreibung auf immaterielle Gegenstände des Anlagevermögens und Sachanlagen	0,00	0,00	0,00	0,00
7.2.	Abschreibungen auf Umlaufvermögen	0,00	0,00	0,00	0,00
7.	Abschreibungen	0,00	0,00	0,00	0,00
8.1.	Sonstige Steuern und Abgaben	0,00	0,00	0,00	0,00
8.2.	Instandhaltung und Reinigung durch Dritte, Energie und Entsorgung	174,03	150,00	24,03	750,97
8.3.	Transport-, Reise- und Fahrtaufwand, Nachrichtenaufwand	2.968,57	4.750,00	-1.781,43	2.858,00
8.4.	Miet-, Pacht-, Leasing- und Lizenz aufwand	0,00	0,00	0,00	0,00
8.5.	Aufwendungen für Vortragende und Prüfer, beigestelltes Personal	2.571,84	18.000,00	-15.428,16	8.940,90
8.6.	Funktionsentschädigungen	12.000,00	12.000,00	0,00	12.000,00
8.7.	Mitgliederbetreuung, Kommunikation und Büroaufwand	30.254,78	59.730,00	-29.475,22	21.183,77
8.8.	Förderungsbeiträge und Zuschüsse	8.872,41	27.000,00	-18.127,59	1.445,40
8.9.	Übrige betriebliche Aufwendungen	17.895,55	17.720,00	175,55	17.784,23
8.	Sonstige betriebliche Aufwendungen	74.737,18	139.350,00	-64.612,82	64.963,27
9.	Betriebserfolg (Zwischensumme aus Z 1 bis Z 8)	215,99	72.900,00	-72.684,01	-21.972,24

Gewinn- und Verlustrechnung 2022

LG Versicherungsagenten

Position	Bezeichnung	GuV 2022 in EUR	VA 2022 in EUR	mehr/weniger in EUR	GuV 2021 in EUR
10.1.	Erträge aus Beteiligungen verbundener Unternehmen	0,00	0,00	0,00	0,00
10.2.	Erträge aus anderen Beteiligungen	0,00	0,00	0,00	0,00
10.	Erträge aus Beteiligungen	0,00	0,00	0,00	0,00
11.1.	Erträge aus anderen Wertpapieren und Ausleihungen des Finanzanlagevermögens	909,10	-140,00	1.049,10	-106,77
11.2.	Erträge aus anderen Wertpapieren und Ausleihungen des Finanzanlagevermögens verbundener Unternehmen	0,00	0,00	0,00	0,00
11.	Erträge aus anderen Wertpapieren und Ausleihungen des Finanzanlagevermögens	909,10	-140,00	1.049,10	-106,77
12.1.	Sonstige Zinsen und ähnliche Erträge verbundener Unternehmen	-2.080,00	-3.620,00	1.540,00	-4.474,00
12.2.	Sonstige Zinsen und ähnliche Erträge sonstige	0,00	0,00	0,00	0,00
12.	Sonstige Zinsen und ähnliche Erträge	-2.080,00	-3.620,00	1.540,00	-4.474,00
13.1.	Erträge aus dem Abgang von und der Zuschreibung zu Finanzanlagen und Wertpapieren des Umlaufvermögens	0,00	0,00	0,00	0,00
13.	Erträge aus dem Abgang von und der Zuschreibung zu Finanzanlagen und Wertpapieren des Umlaufvermögens	0,00	0,00	0,00	0,00
14.1.	Abschreibungen auf Finanzanlagen und Wertpapiere des Umlaufvermögens	0,00	0,00	0,00	0,00
14.2.	Aufwendungen aus verbundenen Unternehmen	0,00	0,00	0,00	0,00
14.3.	Aufwendungen sonstige	0,00	0,00	0,00	0,00
14.	Aufwendungen aus Finanzanlagen und aus Wertpapieren des Umlaufvermögens	0,00	0,00	0,00	0,00
15.1.	Zinsen und ähnliche Aufwendungen an verbundene Unternehmen	0,00	0,00	0,00	0,00
15.2.	Zinsen und ähnliche Aufwendungen sonstige	0,00	0,00	0,00	0,00
15.3.	Nicht ausgenutzte Lieferantenskonti	0,00	0,00	0,00	0,00
15.	Zinsen und ähnliche Aufwendungen	0,00	0,00	0,00	0,00
16.	Finanzerfolg (Zwischensumme aus Z 10 bis Z 15)	-1.170,90	-3.760,00	2.589,10	-4.580,77
17.	Ergebnis vor Steuern (Summe aus Z 9 und Z 16)	-954,91	69.140,00	-70.094,91	-26.553,01
18.1.	Steuern vom Einkommen und Ertrag	0,00	0,00	0,00	0,00
18.	Steuern vom Einkommen und Ertrag	0,00	0,00	0,00	0,00
19.	Ergebnis nach Steuern (Summe aus Z 17 und Z 18)	-954,91	69.140,00	-70.094,91	-26.553,01
20.1.	Auflösung von Kapitalrücklagen	0,00	0,00	0,00	0,00
20.	Auflösung von Kapitalrücklagen	0,00	0,00	0,00	0,00
21.1.	Auflösung gesetzlicher Rücklagen	0,00	0,00	0,00	0,00
21.2.	Auflösung satzungsgemäßer Rücklagen	0,00	0,00	0,00	0,00
21.3.	Auflösung anderer Rücklagen	0,00	0,00	0,00	0,00
21.	Auflösung von Gewinnrücklagen	0,00	0,00	0,00	0,00
22.1.	Zuweisung zu gesetzlichen Rücklagen	0,00	0,00	0,00	0,00
22.2.	Zuweisung zu satzungsgemäßen Rücklagen	0,00	0,00	0,00	0,00
22.3.	Zuweisung zu anderen Rücklagen	0,00	0,00	0,00	26.553,01
22.	Zuweisung zu Gewinnrücklagen	0,00	0,00	0,00	26.553,01
23.	Gewinnvortrag / Verlustvortrag aus dem Vorjahr	0,00	0,00	0,00	0,00
24.	Bilanzgewinn (-) / Bilanzverlust (+) (Summe aus Z 19 bis Z 23)	-954,91	69.140,00	-70.094,91	0,00

6.4 Rechnungsabschluss der Sparte Transport und Verkehr gesamt

6.4.1 Gewinn- und Verlustrechnung der Sparte Transport und Verkehr gesamt

Gewinn- und Verlustrechnung 2022

Sparte Transport und Verkehr

Position	Bezeichnung	GuV 2022 in EUR	VA 2022 in EUR	mehr/weniger in EUR	GuV 2021 in EUR
1.1.	Kammerumlage 1	0,00	0,00	0,00	0,00
1.2.	Kammerumlage 2	0,00	0,00	0,00	0,00
1.3.	Grundumlagen	-929.505,15	-885.060,00	-44.445,15	-980.028,05
1.4.	Gebühren für Sonderleistungen	0,00	0,00	0,00	0,00
1.5.	Waren- und Leistungserlöse	-159.347,80	-93.500,00	-65.847,80	-78.135,50
1.	Umsatzerlöse, Umlagen und Gebühren	-1.088.852,95	-978.560,00	-110.292,95	-1.058.163,55
2.1.	Veränderungen des Bestands an fertigen und unfertigen Erzeugnissen sowie an noch nicht abrechenbaren Leistungen	0,00	0,00	0,00	0,00
2.	Veränderungen des Bestands an fertigen und unfertigen Erzeugnissen sowie an noch nicht abrechenbaren Leistungen	0,00	0,00	0,00	0,00
3.	Andere aktivierte Eigenleistungen	0,00	0,00	0,00	0,00
4.1.	Erträge aus dem Abgang vom und der Zuschreibung zum Anlagevermögen mit Ausnahme der Finanzanlagen	0,00	0,00	0,00	0,00
4.2.	Erträge aus der Auflösung von Rückstellungen	0,00	0,00	0,00	0,00
4.3.	Übrige sonstige betriebliche Erträge	-30.795,36	-10.000,00	-20.795,36	-9.192,50
4.4.	Zuschüsse, Förderungsbeiträge, Straf gelder	-16.392,64	-10.000,00	-6.392,64	-10.790,00
4.	Sonstige betriebliche Erträge	-47.188,00	-20.000,00	-27.188,00	-19.982,50
5.1.	Materialaufwand	0,00	0,00	0,00	0,00
5.2.	Aufwendungen für bezogene Leistungen	0,00	0,00	0,00	0,00
5.	Aufwendungen für Material und sonstige bezogene Leistungen	0,00	0,00	0,00	0,00
6.1.	Löhne	0,00	0,00	0,00	0,00
6.2.	Gehälter	277.160,50	224.840,00	52.320,50	229.167,67
6.3.	Aufwendungen für Abfertigungen	8.269,39	5.420,00	2.849,39	17.637,29
6.4.	Aufwendungen für Altersversorgung	33.060,00	32.990,00	70,00	18.179,88
6.5.	Aufwendungen für gesetzlich vorgeschriebene Sozialabgaben sowie vom Entgelt abhängige Abgaben und Pflichtbeiträge	69.034,31	56.330,00	12.704,31	56.852,53
6.6.	Sonstige Sozialaufwendungen	0,00	0,00	0,00	0,00
6.	Personalaufwand	387.524,20	319.580,00	67.944,20	321.837,37
7.1.	Abschreibung auf immaterielle Gegenstände des Anlagevermögens und Sachanlagen	0,00	0,00	0,00	0,00
7.2.	Abschreibungen auf Umlaufvermögen	0,00	0,00	0,00	0,00
7.	Abschreibungen	0,00	0,00	0,00	0,00
8.1.	Sonstige Steuern und Abgaben	0,00	0,00	0,00	0,00
8.2.	Instandhaltung und Reinigung durch Dritte, Energie und Entsorgung	2.904,45	4.590,00	-1.685,55	5.611,71
8.3.	Transport-, Reise- und Fahrtaufwand, Nachrichtenaufwand	44.748,90	58.100,00	-13.351,10	14.832,54
8.4.	Miet-, Pacht-, Leasing- und Lizenz aufwand	13.013,37	21.350,00	-8.336,63	10.998,97
8.5.	Aufwendungen für Vortragende und Prüfer, beigestelltes Personal	65.539,91	75.030,00	-9.490,09	37.288,10
8.6.	Funktionsentschädigungen	56.594,40	65.600,00	-9.005,60	56.744,40
8.7.	Mitgliederbetreuung, Kommunikation und Büroaufwand	369.756,04	379.720,00	-9.963,96	290.284,09
8.8.	Förderungsbeiträge und Zuschüsse	35.222,63	25.380,00	9.842,63	34.807,37
8.9.	Übrige betriebliche Aufwendungen	112.105,71	203.020,00	-90.914,29	128.639,20
8.	Sonstige betriebliche Aufwendungen	699.885,41	832.790,00	-132.904,59	579.206,38
9.	Betriebserfolg (Zwischensumme aus Z 1 bis Z 8)	-48.631,34	153.810,00	-202.441,34	-177.102,30

Gewinn- und Verlustrechnung 2022

Sparte Transport und Verkehr

Position	Bezeichnung	GuV 2022 in EUR	VA 2022 in EUR	mehr/weniger in EUR	GuV 2021 in EUR
10.1.	Erträge aus Beteiligungen verbundener Unternehmen	0,00	0,00	0,00	0,00
10.2.	Erträge aus anderen Beteiligungen	0,00	0,00	0,00	0,00
10.	Erträge aus Beteiligungen	0,00	0,00	0,00	0,00
11.1.	Erträge aus anderen Wertpapieren und Ausleihungen des Finanzanlagevermögens	7.126,37	-1.050,00	8.176,37	-812,65
11.2.	Erträge aus anderen Wertpapieren und Ausleihungen des Finanzanlagevermögens verbundener Unternehmen	0,00	0,00	0,00	0,00
11.	Erträge aus anderen Wertpapieren und Ausleihungen des Finanzanlagevermögens	7.126,37	-1.050,00	8.176,37	-812,65
12.1.	Sonstige Zinsen und ähnliche Erträge verbundener Unternehmen	-18.662,00	-32.650,00	13.988,00	-40.399,00
12.2.	Sonstige Zinsen und ähnliche Erträge sonstige	0,00	0,00	0,00	0,00
12.	Sonstige Zinsen und ähnliche Erträge	-18.662,00	-32.650,00	13.988,00	-40.399,00
13.1.	Erträge aus dem Abgang von und der Zuschreibung zu Finanzanlagen und Wertpapieren des Umlaufvermögens	0,00	0,00	0,00	0,00
13.	Erträge aus dem Abgang von und der Zuschreibung zu Finanzanlagen und Wertpapieren des Umlaufvermögens	0,00	0,00	0,00	0,00
14.1.	Abschreibungen auf Finanzanlagen und Wertpapiere des Umlaufvermögens	0,00	0,00	0,00	0,00
14.2.	Aufwendungen aus verbundenen Unternehmen	0,00	0,00	0,00	0,00
14.3.	Aufwendungen sonstige	0,00	0,00	0,00	0,00
14.	Aufwendungen aus Finanzanlagen und aus Wertpapieren des Umlaufvermögens	0,00	0,00	0,00	0,00
15.1.	Zinsen und ähnliche Aufwendungen an verbundene Unternehmen	0,00	0,00	0,00	0,00
15.2.	Zinsen und ähnliche Aufwendungen sonstige	0,00	0,00	0,00	0,00
15.3.	Nicht ausgenutzte Lieferantenskonti	0,00	0,00	0,00	0,00
15.	Zinsen und ähnliche Aufwendungen	0,00	0,00	0,00	0,00
16.	Finanzerfolg (Zwischensumme aus Z 10 bis Z 15)	-11.535,63	-33.700,00	22.164,37	-41.211,65
17.	Ergebnis vor Steuern (Summe aus Z 9 und Z 16)	-60.166,97	120.110,00	-180.276,97	-218.313,95
18.1.	Steuern vom Einkommen und Ertrag	0,00	0,00	0,00	0,00
18.	Steuern vom Einkommen und Ertrag	0,00	0,00	0,00	0,00
19.	Ergebnis nach Steuern (Summe aus Z 17 und Z 18)	-60.166,97	120.110,00	-180.276,97	-218.313,95
20.1.	Auflösung von Kapitalrücklagen	0,00	0,00	0,00	0,00
20.	Auflösung von Kapitalrücklagen	0,00	0,00	0,00	0,00
21.1.	Auflösung gesetzlicher Rücklagen	0,00	0,00	0,00	0,00
21.2.	Auflösung satzungsgemäßer Rücklagen	0,00	0,00	0,00	0,00
21.3.	Auflösung anderer Rücklagen	-22.773,01	-35.640,00	12.866,99	0,00
21.	Auflösung von Gewinnrücklagen	-22.773,01	-35.640,00	12.866,99	0,00
22.1.	Zuweisung zu gesetzlichen Rücklagen	0,00	0,00	0,00	0,00
22.2.	Zuweisung zu satzungsgemäßen Rücklagen	0,00	0,00	0,00	0,00
22.3.	Zuweisung zu anderen Rücklagen	99.131,37	0,00	99.131,37	136.746,53
22.	Zuweisung zu Gewinnrücklagen	99.131,37	0,00	99.131,37	136.746,53
23.	Gewinnvortrag / Verlustvortrag aus dem Vorjahr	0,00	0,00	0,00	0,00
24.	Bilanzgewinn (-) / Bilanzverlust (+) (Summe aus Z 19 bis Z 23)	16.191,39	84.470,00	-68.278,61	-81.567,42

6.4.2 Gewinn- und Verlustrechnung der einzelnen Fachgruppen der Sparte Transport und Verkehr

Gewinn- und Verlustrechnung 2022

FG Autobus-,Luftfahrt-und Schifffahrtunternehmen

Position	Bezeichnung	G & V 2022 in EUR	VA 2022 in EUR	mehr/weniger in EUR	G & V 2021 in EUR
1.1.	Kammerumlage 1	0,00	0,00	0,00	0,00
1.2.	Kammerumlage 2	0,00	0,00	0,00	0,00
1.3.	Grundumlagen	-89.760,65	-67.290,00	-22.470,65	-94.599,83
1.4.	Gebühren für Sonderleistungen	0,00	0,00	0,00	0,00
1.5.	Waren- und Leistungserlöse	-3.617,00	-2.000,00	-1.617,00	-1.528,50
1.	Umsatzerlöse, Umlagen und Gebühren	-93.377,65	-69.290,00	-24.087,65	-96.128,33
2.1.	Veränderungen des Bestands an fertigen und unfertigen Erzeugnissen sowie an noch nicht abrechenbaren Leistungen	0,00	0,00	0,00	0,00
2.	Veränderungen des Bestands an fertigen und unfertigen Erzeugnissen sowie an noch nicht abrechenbaren Leistungen	0,00	0,00	0,00	0,00
3.	Andere aktivierte Eigenleistungen	0,00	0,00	0,00	0,00
4.1.	Erträge aus dem Abgang vom und der Zuschreibung zum Anlagevermögen mit Ausnahme der Finanzanlagen	0,00	0,00	0,00	0,00
4.2.	Erträge aus der Auflösung von Rückstellungen	0,00	0,00	0,00	0,00
4.3.	Übrige sonstige betriebliche Erträge	0,00	0,00	0,00	0,00
4.4.	Zuschüsse, Förderungsbeiträge, Straf gelder	0,00	0,00	0,00	-6.690,00
4.	Sonstige betriebliche Erträge	0,00	0,00	0,00	-6.690,00
5.1.	Materialaufwand	0,00	0,00	0,00	0,00
5.2.	Aufwendungen für bezogene Leistungen	0,00	0,00	0,00	0,00
5.	Aufwendungen für Material und sonstige bezogene Leistungen	0,00	0,00	0,00	0,00
6.1.	Löhne	0,00	0,00	0,00	0,00
6.2.	Gehälter	20.225,13	16.420,00	3.805,13	16.816,87
6.3.	Aufwendungen für Abfertigungen	606,53	400,00	206,53	1.289,30
6.4.	Aufwendungen für Altersversorgung	2.409,96	2.410,00	-0,04	1.329,96
6.5.	Aufwendungen für gesetzlich vorgeschriebene Sozialabgaben sowie vom Entgelt abhängige Abgaben und Pflichtbeiträge	5.037,61	4.110,00	927,61	4.172,02
6.6.	Sonstige Sozialaufwendungen	0,00	0,00	0,00	0,00
6.	Personalaufwand	28.279,23	23.340,00	4.939,23	23.608,15
7.1.	Abschreibung auf immaterielle Gegenstände des Anlagevermögens und Sachanlagen	0,00	0,00	0,00	0,00
7.2.	Abschreibungen auf Umlaufvermögen	0,00	0,00	0,00	0,00
7.	Abschreibungen	0,00	0,00	0,00	0,00
8.1.	Sonstige Steuern und Abgaben	0,00	0,00	0,00	0,00
8.2.	Instandhaltung und Reinigung durch Dritte, Energie und Entsorgung	184,92	170,00	14,92	136,33
8.3.	Transport-, Reise- und Fahrtaufwand, Nachrichtenaufwand	3.596,98	2.950,00	646,98	1.197,22
8.4.	Miet-, Pacht-, Leasing- und Lizenz aufwand	340,00	0,00	340,00	0,00
8.5.	Aufwendungen für Vortragende und Prüfer, beigestelltes Personal	300,00	6.000,00	-5.700,00	1.200,00
8.6.	Funktionsentschädigungen	14.400,00	14.400,00	0,00	14.400,00
8.7.	Mitgliederbetreuung, Kommunikation und Büroaufwand	43.297,82	31.930,00	11.367,82	14.539,98
8.8.	Förderungsbeiträge und Zuschüsse	20.556,63	0,00	20.556,63	13.666,62
8.9.	Übrige betriebliche Aufwendungen	6.421,77	9.670,00	-3.248,23	6.431,19
8.	Sonstige betriebliche Aufwendungen	89.098,12	65.120,00	23.978,12	51.571,34
9.	Betriebserfolg (Zwischensumme aus Z 1 bis Z 8)	23.999,70	19.170,00	4.829,70	-27.638,84

Gewinn- und Verlustrechnung 2022

FG Autobus-,Luftfahrt-und Schifffahrtunternehmen

Position	Bezeichnung	G & V 2022 in EUR	VA 2022 in EUR	mehr/weniger in EUR	G & V 2021 in EUR
10.1.	Erträge aus Beteiligungen verbundener Unternehmen	0,00	0,00	0,00	0,00
10.2.	Erträge aus anderen Beteiligungen	0,00	0,00	0,00	0,00
10.	Erträge aus Beteiligungen	0,00	0,00	0,00	0,00
11.1.	Erträge aus anderen Wertpapieren und Ausleihungen des Finanzanlagevermögens	520,31	-80,00	600,31	-59,94
11.2.	Erträge aus anderen Wertpapieren und Ausleihungen des Finanzanlagevermögens verbundener Unternehmen	0,00	0,00	0,00	0,00
11.	Erträge aus anderen Wertpapieren und Ausleihungen des Finanzanlagevermögens	520,31	-80,00	600,31	-59,94
12.1.	Sonstige Zinsen und ähnliche Erträge verbundener Unternehmen	-1.747,00	-2.940,00	1.193,00	-3.638,00
12.2.	Sonstige Zinsen und ähnliche Erträge sonstige	0,00	0,00	0,00	0,00
12.	Sonstige Zinsen und ähnliche Erträge	-1.747,00	-2.940,00	1.193,00	-3.638,00
13.1.	Erträge aus dem Abgang von und der Zuschreibung zu Finanzanlagen und Wertpapieren des Umlaufvermögens	0,00	0,00	0,00	0,00
13.	Erträge aus dem Abgang von und der Zuschreibung zu Finanzanlagen und Wertpapieren des Umlaufvermögens	0,00	0,00	0,00	0,00
14.1.	Abschreibungen auf Finanzanlagen und Wertpapiere des Umlaufvermögens	0,00	0,00	0,00	0,00
14.2.	Aufwendungen aus verbundenen Unternehmen	0,00	0,00	0,00	0,00
14.3.	Aufwendungen sonstige	0,00	0,00	0,00	0,00
14.	Aufwendungen aus Finanzanlagen und aus Wertpapieren des Umlaufvermögens	0,00	0,00	0,00	0,00
15.1.	Zinsen und ähnliche Aufwendungen an verbundene Unternehmen	0,00	0,00	0,00	0,00
15.2.	Zinsen und ähnliche Aufwendungen sonstige	0,00	0,00	0,00	0,00
15.3.	Nicht ausgenutzte Lieferantenskonti	0,00	0,00	0,00	0,00
15.	Zinsen und ähnliche Aufwendungen	0,00	0,00	0,00	0,00
16.	Finanzerfolg (Zwischensumme aus Z 10 bis Z 15)	-1.226,69	-3.020,00	1.793,31	-3.697,94
17.	Ergebnis vor Steuern (Summe aus Z 9 und Z 16)	22.773,01	16.150,00	6.623,01	-31.336,78
18.1.	Steuern vom Einkommen und Ertrag	0,00	0,00	0,00	0,00
18.	Steuern vom Einkommen und Ertrag	0,00	0,00	0,00	0,00
19.	Ergebnis nach Steuern (Summe aus Z 17 und Z 18)	22.773,01	16.150,00	6.623,01	-31.336,78
20.1.	Auflösung von Kapitalrücklagen	0,00	0,00	0,00	0,00
20.	Auflösung von Kapitalrücklagen	0,00	0,00	0,00	0,00
21.1.	Auflösung gesetzlicher Rücklagen	0,00	0,00	0,00	0,00
21.2.	Auflösung satzungsgemäßer Rücklagen	0,00	0,00	0,00	0,00
21.3.	Auflösung anderer Rücklagen	-22.773,01	-16.150,00	-6.623,01	0,00
21.	Auflösung von Gewinnrücklagen	-22.773,01	-16.150,00	-6.623,01	0,00
22.1.	Zuweisung zu gesetzlichen Rücklagen	0,00	0,00	0,00	0,00
22.2.	Zuweisung zu satzungsgemäßen Rücklagen	0,00	0,00	0,00	0,00
22.3.	Zuweisung zu anderen Rücklagen	0,00	0,00	0,00	31.336,78
22.	Zuweisung zu Gewinnrücklagen	0,00	0,00	0,00	31.336,78
23.	Gewinnvortrag / Verlustvortrag aus dem Vorjahr	0,00	0,00	0,00	0,00
24.	Bilanzgewinn (-) / Bilanzverlust (+) (Summe aus Z 19 bis Z 23)	0,00	0,00	0,00	0,00

Gewinn- und Verlustrechnung 2022

FG Seilbahnen

Position	Bezeichnung	G & V 2022 in EUR	VA 2022 in EUR	mehr/weniger in EUR	G & V 2021 in EUR
1.1.	Kammerumlage 1	0,00	0,00	0,00	0,00
1.2.	Kammerumlage 2	0,00	0,00	0,00	0,00
1.3.	Grundumlagen	-180.270,00	-174.030,00	-6.240,00	-165.182,50
1.4.	Gebühren für Sonderleistungen	0,00	0,00	0,00	0,00
1.5.	Waren- und Leistungserlöse	-46.891,00	-21.500,00	-25.391,00	-13.608,00
1.	Umsatzerlöse, Umlagen und Gebühren	-227.161,00	-195.530,00	-31.631,00	-178.790,50
2.1.	Veränderungen des Bestands an fertigen und unfertigen Erzeugnissen sowie an noch nicht abrechenbaren Leistungen	0,00	0,00	0,00	0,00
2.	Veränderungen des Bestands an fertigen und unfertigen Erzeugnissen sowie an noch nicht abrechenbaren Leistungen	0,00	0,00	0,00	0,00
3.	Andere aktivierte Eigenleistungen	0,00	0,00	0,00	0,00
4.1.	Erträge aus dem Abgang vom und der Zuschreibung zum Anlagevermögen mit Ausnahme der Finanzanlagen	0,00	0,00	0,00	0,00
4.2.	Erträge aus der Auflösung von Rückstellungen	0,00	0,00	0,00	0,00
4.3.	Übrige sonstige betriebliche Erträge	0,00	0,00	0,00	-5.417,50
4.4.	Zuschüsse, Förderungsbeiträge, Straf gelder	-14.192,64	0,00	-14.192,64	0,00
4.	Sonstige betriebliche Erträge	-14.192,64	0,00	-14.192,64	-5.417,50
5.1.	Materialaufwand	0,00	0,00	0,00	0,00
5.2.	Aufwendungen für bezogene Leistungen	0,00	0,00	0,00	0,00
5.	Aufwendungen für Material und sonstige bezogene Leistungen	0,00	0,00	0,00	0,00
6.1.	Löhne	0,00	0,00	0,00	0,00
6.2.	Gehälter	12.202,17	9.970,00	2.232,17	10.218,07
6.3.	Aufwendungen für Abfertigungen	365,51	240,00	125,51	790,38
6.4.	Aufwendungen für Altersversorgung	1.460,04	1.460,00	0,04	819,96
6.5.	Aufwendungen für gesetzlich vorgeschriebene Sozialabgaben sowie vom Entgelt abhängige Abgaben und Pflichtbeiträge	3.039,33	2.500,00	539,33	2.534,74
6.6.	Sonstige Sozialaufwendungen	0,00	0,00	0,00	0,00
6.	Personalaufwand	17.067,05	14.170,00	2.897,05	14.363,15
7.1.	Abschreibung auf immaterielle Gegenstände des Anlagevermögens und Sachanlagen	0,00	0,00	0,00	0,00
7.2.	Abschreibungen auf Umlaufvermögen	0,00	0,00	0,00	0,00
7.	Abschreibungen	0,00	0,00	0,00	0,00
8.1.	Sonstige Steuern und Abgaben	0,00	0,00	0,00	0,00
8.2.	Instandhaltung und Reinigung durch Dritte, Energie und Entsorgung	130,53	120,00	10,53	475,88
8.3.	Transport-, Reise- und Fahrtaufwand, Nachrichtenaufwand	18.922,07	34.800,00	-15.877,93	2.340,79
8.4.	Miet-, Pacht-, Leasing- und Lizenz aufwand	300,00	10.850,00	-10.550,00	0,00
8.5.	Aufwendungen für Vortragende und Prüfer, beigestelltes Personal	34.629,91	24.500,00	10.129,91	2.217,60
8.6.	Funktionsentschädigungen	0,00	0,00	0,00	0,00
8.7.	Mitgliederbetreuung, Kommunikation und Büroaufwand	96.429,66	90.070,00	6.359,66	50.445,30
8.8.	Förderungsbeiträge und Zuschüsse	500,00	3.500,00	-3.000,00	373,69
8.9.	Übrige betriebliche Aufwendungen	9.067,93	88.150,00	-79.082,07	40.322,48
8.	Sonstige betriebliche Aufwendungen	159.980,10	251.990,00	-92.009,90	96.175,74
9.	Betriebserfolg (Zwischensumme aus Z 1 bis Z 8)	-64.306,49	70.630,00	-134.936,49	-73.669,11

Gewinn- und Verlustrechnung 2022

FG Seilbahnen

Position	Bezeichnung	G & V 2022 in EUR	VA 2022 in EUR	mehr/weniger in EUR	G & V 2021 in EUR
10.1.	Erträge aus Beteiligungen verbundener Unternehmen	0,00	0,00	0,00	0,00
10.2.	Erträge aus anderen Beteiligungen	0,00	0,00	0,00	0,00
10.	Erträge aus Beteiligungen	0,00	0,00	0,00	0,00
11.1.	Erträge aus anderen Wertpapieren und Ausleihungen des Finanzanlagevermögens	316,14	-50,00	366,14	-36,42
11.2.	Erträge aus anderen Wertpapieren und Ausleihungen des Finanzanlagevermögens verbundener Unternehmen	0,00	0,00	0,00	0,00
11.	Erträge aus anderen Wertpapieren und Ausleihungen des Finanzanlagevermögens	316,14	-50,00	366,14	-36,42
12.1.	Sonstige Zinsen und ähnliche Erträge verbundener Unternehmen	-5.320,00	-9.070,00	3.750,00	-11.218,00
12.2.	Sonstige Zinsen und ähnliche Erträge sonstige	0,00	0,00	0,00	0,00
12.	Sonstige Zinsen und ähnliche Erträge	-5.320,00	-9.070,00	3.750,00	-11.218,00
13.1.	Erträge aus dem Abgang von und der Zuschreibung zu Finanzanlagen und Wertpapieren des Umlaufvermögens	0,00	0,00	0,00	0,00
13.	Erträge aus dem Abgang von und der Zuschreibung zu Finanzanlagen und Wertpapieren des Umlaufvermögens	0,00	0,00	0,00	0,00
14.1.	Abschreibungen auf Finanzanlagen und Wertpapiere des Umlaufvermögens	0,00	0,00	0,00	0,00
14.2.	Aufwendungen aus verbundenen Unternehmen	0,00	0,00	0,00	0,00
14.3.	Aufwendungen sonstige	0,00	0,00	0,00	0,00
14.	Aufwendungen aus Finanzanlagen und aus Wertpapieren des Umlaufvermögens	0,00	0,00	0,00	0,00
15.1.	Zinsen und ähnliche Aufwendungen an verbundene Unternehmen	0,00	0,00	0,00	0,00
15.2.	Zinsen und ähnliche Aufwendungen sonstige	0,00	0,00	0,00	0,00
15.3.	Nicht ausgenutzte Lieferantenskonti	0,00	0,00	0,00	0,00
15.	Zinsen und ähnliche Aufwendungen	0,00	0,00	0,00	0,00
16.	Finanzerfolg (Zwischensumme aus Z 10 bis Z 15)	-5.003,86	-9.120,00	4.116,14	-11.254,42
17.	Ergebnis vor Steuern (Summe aus Z 9 und Z 16)	-69.310,35	61.510,00	-130.820,35	-84.923,53
18.1.	Steuern vom Einkommen und Ertrag	0,00	0,00	0,00	0,00
18.	Steuern vom Einkommen und Ertrag	0,00	0,00	0,00	0,00
19.	Ergebnis nach Steuern (Summe aus Z 17 und Z 18)	-69.310,35	61.510,00	-130.820,35	-84.923,53
20.1.	Auflösung von Kapitalrücklagen	0,00	0,00	0,00	0,00
20.	Auflösung von Kapitalrücklagen	0,00	0,00	0,00	0,00
21.1.	Auflösung gesetzlicher Rücklagen	0,00	0,00	0,00	0,00
21.2.	Auflösung satzungsgemäßer Rücklagen	0,00	0,00	0,00	0,00
21.3.	Auflösung anderer Rücklagen	0,00	0,00	0,00	0,00
21.	Auflösung von Gewinnrücklagen	0,00	0,00	0,00	0,00
22.1.	Zuweisung zu gesetzlichen Rücklagen	0,00	0,00	0,00	0,00
22.2.	Zuweisung zu satzungsgemäßen Rücklagen	0,00	0,00	0,00	0,00
22.3.	Zuweisung zu anderen Rücklagen	69.310,35	0,00	69.310,35	0,00
22.	Zuweisung zu Gewinnrücklagen	69.310,35	0,00	69.310,35	0,00
23.	Gewinnvortrag / Verlustvortrag aus dem Vorjahr	0,00	0,00	0,00	0,00
24.	Bilanzgewinn (-) / Bilanzverlust (+) (Summe aus Z 19 bis Z 23)	0,00	61.510,00	-61.510,00	-84.923,53

Gewinn- und Verlustrechnung 2022

FG Spediteure

Position	Bezeichnung	GuV 2022 in EUR	VA 2022 in EUR	mehr/weniger in EUR	GuV 2021 in EUR
1.1.	Kammerumlage 1	0,00	0,00	0,00	0,00
1.2.	Kammerumlage 2	0,00	0,00	0,00	0,00
1.3.	Grundumlagen	-9.447,65	-8.800,00	-647,65	-9.743,20
1.4.	Gebühren für Sonderleistungen	0,00	0,00	0,00	0,00
1.5.	Waren- und Leistungserlöse	0,00	0,00	0,00	0,00
1.	Umsatzerlöse, Umlagen und Gebühren	-9.447,65	-8.800,00	-647,65	-9.743,20
2.1.	Veränderungen des Bestands an fertigen und unfertigen Erzeugnissen sowie an noch nicht abrechenbaren Leistungen	0,00	0,00	0,00	0,00
2.	Veränderungen des Bestands an fertigen und unfertigen Erzeugnissen sowie an noch nicht abrechenbaren Leistungen	0,00	0,00	0,00	0,00
3.	Andere aktivierte Eigenleistungen	0,00	0,00	0,00	0,00
4.1.	Erträge aus dem Abgang vom und der Zuschreibung zum Anlagevermögen mit Ausnahme der Finanzanlagen	0,00	0,00	0,00	0,00
4.2.	Erträge aus der Auflösung von Rückstellungen	0,00	0,00	0,00	0,00
4.3.	Übrige sonstige betriebliche Erträge	0,00	0,00	0,00	0,00
4.4.	Zuschüsse, Förderungsbeiträge, Straf gelder	0,00	0,00	0,00	0,00
4.	Sonstige betriebliche Erträge	0,00	0,00	0,00	0,00
5.1.	Materialaufwand	0,00	0,00	0,00	0,00
5.2.	Aufwendungen für bezogene Leistungen	0,00	0,00	0,00	0,00
5.	Aufwendungen für Material und sonstige bezogene Leistungen	0,00	0,00	0,00	0,00
6.1.	Löhne	0,00	0,00	0,00	0,00
6.2.	Gehälter	11.524,99	9.350,00	2.174,99	9.491,72
6.3.	Aufwendungen für Abfertigungen	347,71	230,00	117,71	721,18
6.4.	Aufwendungen für Altersversorgung	1.370,04	1.370,00	0,04	750,00
6.5.	Aufwendungen für gesetzlich vorgeschriebene Sozialabgaben sowie vom Entgelt abhängige Abgaben und Pflichtbeiträge	2.870,60	2.340,00	530,60	2.354,78
6.6.	Sonstige Sozialaufwendungen	0,00	0,00	0,00	0,00
6.	Personalaufwand	16.113,34	13.290,00	2.823,34	13.317,68
7.1.	Abschreibung auf immaterielle Gegenstände des Anlagevermögens und Sachanlagen	0,00	0,00	0,00	0,00
7.2.	Abschreibungen auf Umlaufvermögen	0,00	0,00	0,00	0,00
7.	Abschreibungen	0,00	0,00	0,00	0,00
8.1.	Sonstige Steuern und Abgaben	0,00	0,00	0,00	0,00
8.2.	Instandhaltung und Reinigung durch Dritte, Energie und Entsorgung	125,11	110,00	15,11	156,13
8.3.	Transport-, Reise- und Fahrtaufwand, Nachrichtenaufwand	88,36	1.450,00	-1.361,64	323,68
8.4.	Miet-, Pacht-, Leasing- und Lizenz aufwand	0,00	0,00	0,00	0,00
8.5.	Aufwendungen für Vortragende und Prüfer, beigestelltes Personal	0,00	0,00	0,00	0,00
8.6.	Funktionsentschädigungen	0,00	0,00	0,00	0,00
8.7.	Mitgliederbetreuung, Kommunikation und Büroaufwand	6.724,51	11.130,00	-4.405,49	2.844,98
8.8.	Förderungsbeiträge und Zuschüsse	420,00	1.880,00	-1.460,00	609,16
8.9.	Übrige betriebliche Aufwendungen	3.748,33	7.550,00	-3.801,67	5.627,56
8.	Sonstige betriebliche Aufwendungen	11.106,31	22.120,00	-11.013,69	9.561,51
9.	Betriebserfolg (Zwischensumme aus Z 1 bis Z 8)	17.772,00	26.610,00	-8.838,00	13.135,99

Gewinn- und Verlustrechnung 2022

FG Spediteure

Position	Bezeichnung	GuV 2022 in EUR	VA 2022 in EUR	mehr/weniger in EUR	GuV 2021 in EUR
10.1.	Erträge aus Beteiligungen verbundener Unternehmen	0,00	0,00	0,00	0,00
10.2.	Erträge aus anderen Beteiligungen	0,00	0,00	0,00	0,00
10.	Erträge aus Beteiligungen	0,00	0,00	0,00	0,00
11.1.	Erträge aus anderen Wertpapieren und Ausleihungen des Finanzanlagevermögens	296,39	-40,00	336,39	-34,15
11.2.	Erträge aus anderen Wertpapieren und Ausleihungen des Finanzanlagevermögens verbundener Unternehmen	0,00	0,00	0,00	0,00
11.	Erträge aus anderen Wertpapieren und Ausleihungen des Finanzanlagevermögens	296,39	-40,00	336,39	-34,15
12.1.	Sonstige Zinsen und ähnliche Erträge verbundener Unternehmen	-1.877,00	-3.610,00	1.733,00	-4.465,00
12.2.	Sonstige Zinsen und ähnliche Erträge sonstige	0,00	0,00	0,00	0,00
12.	Sonstige Zinsen und ähnliche Erträge	-1.877,00	-3.610,00	1.733,00	-4.465,00
13.1.	Erträge aus dem Abgang von und der Zuschreibung zu Finanzanlagen und Wertpapieren des Umlaufvermögens	0,00	0,00	0,00	0,00
13.	Erträge aus dem Abgang von und der Zuschreibung zu Finanzanlagen und Wertpapieren des Umlaufvermögens	0,00	0,00	0,00	0,00
14.1.	Abschreibungen auf Finanzanlagen und Wertpapiere des Umlaufvermögens	0,00	0,00	0,00	0,00
14.2.	Aufwendungen aus verbundenen Unternehmen	0,00	0,00	0,00	0,00
14.3.	Aufwendungen sonstige	0,00	0,00	0,00	0,00
14.	Aufwendungen aus Finanzanlagen und aus Wertpapieren des Umlaufvermögens	0,00	0,00	0,00	0,00
15.1.	Zinsen und ähnliche Aufwendungen an verbundene Unternehmen	0,00	0,00	0,00	0,00
15.2.	Zinsen und ähnliche Aufwendungen sonstige	0,00	0,00	0,00	0,00
15.3.	Nicht ausgenutzte Lieferantenskonti	0,00	0,00	0,00	0,00
15.	Zinsen und ähnliche Aufwendungen	0,00	0,00	0,00	0,00
16.	Finanzerfolg (Zwischensumme aus Z 10 bis Z 15)	-1.580,61	-3.650,00	2.069,39	-4.499,15
17.	Ergebnis vor Steuern (Summe aus Z 9 und Z 16)	16.191,39	22.960,00	-6.768,61	8.636,84
18.1.	Steuern vom Einkommen und Ertrag	0,00	0,00	0,00	0,00
18.	Steuern vom Einkommen und Ertrag	0,00	0,00	0,00	0,00
19.	Ergebnis nach Steuern (Summe aus Z 17 und Z 18)	16.191,39	22.960,00	-6.768,61	8.636,84
20.1.	Auflösung von Kapitalrücklagen	0,00	0,00	0,00	0,00
20.	Auflösung von Kapitalrücklagen	0,00	0,00	0,00	0,00
21.1.	Auflösung gesetzlicher Rücklagen	0,00	0,00	0,00	0,00
21.2.	Auflösung satzungsgemäßer Rücklagen	0,00	0,00	0,00	0,00
21.3.	Auflösung anderer Rücklagen	0,00	0,00	0,00	0,00
21.	Auflösung von Gewinnrücklagen	0,00	0,00	0,00	0,00
22.1.	Zuweisung zu gesetzlichen Rücklagen	0,00	0,00	0,00	0,00
22.2.	Zuweisung zu satzungsgemäßen Rücklagen	0,00	0,00	0,00	0,00
22.3.	Zuweisung zu anderen Rücklagen	0,00	0,00	0,00	0,00
22.	Zuweisung zu Gewinnrücklagen	0,00	0,00	0,00	0,00
23.	Gewinnvortrag / Verlustvortrag aus dem Vorjahr	0,00	0,00	0,00	0,00
24.	Bilanzgewinn (-) / Bilanzverlust (+) (Summe aus Z 19 bis Z 23)	16.191,39	22.960,00	-6.768,61	8.636,84

Gewinn- und Verlustrechnung 2022

FG für die Beförderungsgewerbe mit Personenkraftwagen

Position	Bezeichnung	GuV 2022 in EUR	VA 2022 in EUR	mehr/weniger in EUR	GuV 2021 in EUR
1.1.	Kammerumlage 1	0,00	0,00	0,00	0,00
1.2.	Kammerumlage 2	0,00	0,00	0,00	0,00
1.3.	Grundumlagen	-315.365,47	-321.460,00	6.094,53	-354.508,64
1.4.	Gebühren für Sonderleistungen	0,00	0,00	0,00	0,00
1.5.	Waren- und Leistungserlöse	-108.830,00	-70.000,00	-38.830,00	-62.999,00
1.	Umsatzerlöse, Umlagen und Gebühren	-424.195,47	-391.460,00	-32.735,47	-417.507,64
2.1.	Veränderungen des Bestands an fertigen und unfertigen Erzeugnissen sowie an noch nicht abrechenbaren Leistungen	0,00	0,00	0,00	0,00
2.	Veränderungen des Bestands an fertigen und unfertigen Erzeugnissen sowie an noch nicht abrechenbaren Leistungen	0,00	0,00	0,00	0,00
3.	Andere aktivierte Eigenleistungen	0,00	0,00	0,00	0,00
4.1.	Erträge aus dem Abgang vom und der Zuschreibung zum Anlagevermögen mit Ausnahme der Finanzanlagen	0,00	0,00	0,00	0,00
4.2.	Erträge aus der Auflösung von Rückstellungen	0,00	0,00	0,00	0,00
4.3.	Übrige sonstige betriebliche Erträge	-30.795,36	-10.000,00	-20.795,36	-3.775,00
4.4.	Zuschüsse, Förderungsbeiträge, Straf gelder	0,00	0,00	0,00	-4.100,00
4.	Sonstige betriebliche Erträge	-30.795,36	-10.000,00	-20.795,36	-7.875,00
5.1.	Materialaufwand	0,00	0,00	0,00	0,00
5.2.	Aufwendungen für bezogene Leistungen	0,00	0,00	0,00	0,00
5.	Aufwendungen für Material und sonstige bezogene Leistungen	0,00	0,00	0,00	0,00
6.1.	Löhne	0,00	0,00	0,00	0,00
6.2.	Gehälter	120.331,80	97.670,00	22.661,80	99.619,97
6.3.	Aufwendungen für Abfertigungen	3.589,05	2.350,00	1.239,05	7.668,88
6.4.	Aufwendungen für Altersversorgung	14.370,00	14.330,00	40,00	7.910,04
6.5.	Aufwendungen für gesetzlich vorgeschriebene Sozialabgaben sowie vom Entgelt abhängige Abgaben und Pflichtbeiträge	29.971,90	24.470,00	5.501,90	24.714,35
6.6.	Sonstige Sozialaufwendungen	0,00	0,00	0,00	0,00
6.	Personalaufwand	168.262,75	138.820,00	29.442,75	139.913,24
7.1.	Abschreibung auf immaterielle Gegenstände des Anlagevermögens und Sachanlagen	0,00	0,00	0,00	0,00
7.2.	Abschreibungen auf Umlaufvermögen	0,00	0,00	0,00	0,00
7.	Abschreibungen	0,00	0,00	0,00	0,00
8.1.	Sonstige Steuern und Abgaben	0,00	0,00	0,00	0,00
8.2.	Instandhaltung und Reinigung durch Dritte, Energie und Entsorgung	1.142,20	3.020,00	-1.877,80	3.596,68
8.3.	Transport-, Reise- und Fahrtaufwand, Nachrichtenaufwand	8.108,51	9.200,00	-1.091,49	5.621,20
8.4.	Miet-, Pacht-, Leasing- und Lizenz aufwand	12.010,67	10.500,00	1.510,67	10.998,97
8.5.	Aufwendungen für Vortragende und Prüfer, beigestelltes Personal	30.610,00	39.500,00	-8.890,00	33.870,50
8.6.	Funktionsentschädigungen	21.000,00	21.600,00	-600,00	21.150,00
8.7.	Mitgliederbetreuung, Kommunikation und Büroaufwand	149.487,91	135.810,00	13.677,91	164.303,95
8.8.	Förderungsbeiträge und Zuschüsse	11.328,00	20.000,00	-8.672,00	8.925,59
8.9.	Übrige betriebliche Aufwendungen	53.782,84	38.290,00	15.492,84	42.296,61
8.	Sonstige betriebliche Aufwendungen	287.470,13	277.920,00	9.550,13	290.763,50
9.	Betriebserfolg (Zwischensumme aus Z 1 bis Z 8)	742,05	15.280,00	-14.537,95	5.294,10

Gewinn- und Verlustrechnung 2022

FG für die Beförderungsgewerbe mit Personenkraftwagen

Position	Bezeichnung	GuV 2022 in EUR	VA 2022 in EUR	mehr/weniger in EUR	GuV 2021 in EUR
10.1.	Erträge aus Beteiligungen verbundener Unternehmen	0,00	0,00	0,00	0,00
10.2.	Erträge aus anderen Beteiligungen	0,00	0,00	0,00	0,00
10.	Erträge aus Beteiligungen	0,00	0,00	0,00	0,00
11.1.	Erträge aus anderen Wertpapieren und Ausleihungen des Finanzanlagevermögens	3.095,56	-450,00	3.545,56	-352,83
11.2.	Erträge aus anderen Wertpapieren und Ausleihungen des Finanzanlagevermögens verbundener Unternehmen	0,00	0,00	0,00	0,00
11.	Erträge aus anderen Wertpapieren und Ausleihungen des Finanzanlagevermögens	3.095,56	-450,00	3.545,56	-352,83
12.1.	Sonstige Zinsen und ähnliche Erträge verbundener Unternehmen	-4.439,00	-8.260,00	3.821,00	-10.222,00
12.2.	Sonstige Zinsen und ähnliche Erträge sonstige	0,00	0,00	0,00	0,00
12.	Sonstige Zinsen und ähnliche Erträge	-4.439,00	-8.260,00	3.821,00	-10.222,00
13.1.	Erträge aus dem Abgang von und der Zuschreibung zu Finanzanlagen und Wertpapieren des Umlaufvermögens	0,00	0,00	0,00	0,00
13.	Erträge aus dem Abgang von und der Zuschreibung zu Finanzanlagen und Wertpapieren des Umlaufvermögens	0,00	0,00	0,00	0,00
14.1.	Abschreibungen auf Finanzanlagen und Wertpapiere des Umlaufvermögens	0,00	0,00	0,00	0,00
14.2.	Aufwendungen aus verbundenen Unternehmen	0,00	0,00	0,00	0,00
14.3.	Aufwendungen sonstige	0,00	0,00	0,00	0,00
14.	Aufwendungen aus Finanzanlagen und aus Wertpapieren des Umlaufvermögens	0,00	0,00	0,00	0,00
15.1.	Zinsen und ähnliche Aufwendungen an verbundene Unternehmen	0,00	0,00	0,00	0,00
15.2.	Zinsen und ähnliche Aufwendungen sonstige	0,00	0,00	0,00	0,00
15.3.	Nicht ausgenutzte Lieferantenskonti	0,00	0,00	0,00	0,00
15.	Zinsen und ähnliche Aufwendungen	0,00	0,00	0,00	0,00
16.	Finanzerfolg (Zwischensumme aus Z 10 bis Z 15)	-1.343,44	-8.710,00	7.366,56	-10.574,83
17.	Ergebnis vor Steuern (Summe aus Z 9 und Z 16)	-601,39	6.570,00	-7.171,39	-5.280,73
18.1.	Steuern vom Einkommen und Ertrag	0,00	0,00	0,00	0,00
18.	Steuern vom Einkommen und Ertrag	0,00	0,00	0,00	0,00
19.	Ergebnis nach Steuern (Summe aus Z 17 und Z 18)	-601,39	6.570,00	-7.171,39	-5.280,73
20.1.	Auflösung von Kapitalrücklagen	0,00	0,00	0,00	0,00
20.	Auflösung von Kapitalrücklagen	0,00	0,00	0,00	0,00
21.1.	Auflösung gesetzlicher Rücklagen	0,00	0,00	0,00	0,00
21.2.	Auflösung satzungsgemäßer Rücklagen	0,00	0,00	0,00	0,00
21.3.	Auflösung anderer Rücklagen	0,00	-6.570,00	6.570,00	0,00
21.	Auflösung von Gewinnrücklagen	0,00	-6.570,00	6.570,00	0,00
22.1.	Zuweisung zu gesetzlichen Rücklagen	0,00	0,00	0,00	0,00
22.2.	Zuweisung zu satzungsgemäßen Rücklagen	0,00	0,00	0,00	0,00
22.3.	Zuweisung zu anderen Rücklagen	601,39	0,00	601,39	0,00
22.	Zuweisung zu Gewinnrücklagen	601,39	0,00	601,39	0,00
23.	Gewinnvortrag / Verlustvortrag aus dem Vorjahr	0,00	0,00	0,00	0,00
24.	Bilanzgewinn (-) / Bilanzverlust (+) (Summe aus Z 19 bis Z 23)	0,00	0,00	0,00	-5.280,73

Gewinn- und Verlustrechnung 2022

FG Güterbeförderungsgewerbe

Position	Bezeichnung	G & V 2022 in EUR	VA 2022 in EUR	mehr/weniger in EUR	G & V 2021 in EUR
1.1.	Kammerumlage 1	0,00	0,00	0,00	0,00
1.2.	Kammerumlage 2	0,00	0,00	0,00	0,00
1.3.	Grundumlagen	-224.906,82	-207.450,00	-17.456,82	-227.034,41
1.4.	Gebühren für Sonderleistungen	0,00	0,00	0,00	0,00
1.5.	Waren- und Leistungserlöse	-9,80	0,00	-9,80	0,00
1.	Umsatzerlöse, Umlagen und Gebühren	-224.916,62	-207.450,00	-17.466,62	-227.034,41
2.1.	Veränderungen des Bestands an fertigen und unfertigen Erzeugnissen sowie an noch nicht abrechenbaren Leistungen	0,00	0,00	0,00	0,00
2.	Veränderungen des Bestands an fertigen und unfertigen Erzeugnissen sowie an noch nicht abrechenbaren Leistungen	0,00	0,00	0,00	0,00
3.	Andere aktivierte Eigenleistungen	0,00	0,00	0,00	0,00
4.1.	Erträge aus dem Abgang vom und der Zuschreibung zum Anlagevermögen mit Ausnahme der Finanzanlagen	0,00	0,00	0,00	0,00
4.2.	Erträge aus der Auflösung von Rückstellungen	0,00	0,00	0,00	0,00
4.3.	Übrige sonstige betriebliche Erträge	0,00	0,00	0,00	0,00
4.4.	Zuschüsse, Förderungsbeiträge, Straf gelder	-2.200,00	-10.000,00	7.800,00	0,00
4.	Sonstige betriebliche Erträge	-2.200,00	-10.000,00	7.800,00	0,00
5.1.	Materialaufwand	0,00	0,00	0,00	0,00
5.2.	Aufwendungen für bezogene Leistungen	0,00	0,00	0,00	0,00
5.	Aufwendungen für Material und sonstige bezogene Leistungen	0,00	0,00	0,00	0,00
6.1.	Löhne	0,00	0,00	0,00	0,00
6.2.	Gehälter	75.928,05	61.510,00	14.418,05	62.581,57
6.3.	Aufwendungen für Abfertigungen	2.264,05	1.480,00	784,05	4.821,18
6.4.	Aufwendungen für Altersversorgung	9.060,00	9.030,00	30,00	4.959,96
6.5.	Aufwendungen für gesetzlich vorgeschriebene Sozialabgaben sowie vom Entgelt abhängige Abgaben und Pflichtbeiträge	18.911,94	15.410,00	3.501,94	15.525,30
6.6.	Sonstige Sozialaufwendungen	0,00	0,00	0,00	0,00
6.	Personalaufwand	106.164,04	87.430,00	18.734,04	87.888,01
7.1.	Abschreibung auf immaterielle Gegenstände des Anlagevermögens und Sachanlagen	0,00	0,00	0,00	0,00
7.2.	Abschreibungen auf Umlaufvermögen	0,00	0,00	0,00	0,00
7.	Abschreibungen	0,00	0,00	0,00	0,00
8.1.	Sonstige Steuern und Abgaben	0,00	0,00	0,00	0,00
8.2.	Instandhaltung und Reinigung durch Dritte, Energie und Entsorgung	946,39	840,00	106,39	986,45
8.3.	Transport-, Reise- und Fahrtaufwand, Nachrichtenaufwand	10.376,92	6.800,00	3.576,92	4.403,42
8.4.	Miet-, Pacht-, Leasing- und Lizenz aufwand	362,70	0,00	362,70	0,00
8.5.	Aufwendungen für Vortragende und Prüfer, beigestelltes Personal	0,00	5.030,00	-5.030,00	0,00
8.6.	Funktionsentschädigungen	18.194,40	18.200,00	-5,60	18.194,40
8.7.	Mitgliederbetreuung, Kommunikation und Büroaufwand	48.731,38	76.060,00	-27.328,62	48.749,10
8.8.	Förderungsbeiträge und Zuschüsse	2.418,00	0,00	2.418,00	11.050,73
8.9.	Übrige betriebliche Aufwendungen	27.136,77	28.480,00	-1.343,23	22.811,09
8.	Sonstige betriebliche Aufwendungen	108.166,56	135.410,00	-27.243,44	106.195,19
9.	Betriebserfolg (Zwischensumme aus Z 1 bis Z 8)	-12.786,02	5.390,00	-18.176,02	-32.951,21

Gewinn- und Verlustrechnung 2022

FG Güterbeförderungsgewerbe

Position	Bezeichnung	G & V 2022 in EUR	VA 2022 in EUR	mehr/weniger in EUR	G & V 2021 in EUR
10.1.	Erträge aus Beteiligungen verbundener Unternehmen	0,00	0,00	0,00	0,00
10.2.	Erträge aus anderen Beteiligungen	0,00	0,00	0,00	0,00
10.	Erträge aus Beteiligungen	0,00	0,00	0,00	0,00
11.1.	Erträge aus anderen Wertpapieren und Ausleihungen des Finanzanlagevermögens	1.949,54	-290,00	2.239,54	-221,56
11.2.	Erträge aus anderen Wertpapieren und Ausleihungen des Finanzanlagevermögens verbundener Unternehmen	0,00	0,00	0,00	0,00
11.	Erträge aus anderen Wertpapieren und Ausleihungen des Finanzanlagevermögens	1.949,54	-290,00	2.239,54	-221,56
12.1.	Sonstige Zinsen und ähnliche Erträge verbundener Unternehmen	-2.946,00	-5.100,00	2.154,00	-6.312,00
12.2.	Sonstige Zinsen und ähnliche Erträge sonstige	0,00	0,00	0,00	0,00
12.	Sonstige Zinsen und ähnliche Erträge	-2.946,00	-5.100,00	2.154,00	-6.312,00
13.1.	Erträge aus dem Abgang von und der Zuschreibung zu Finanzanlagen und Wertpapieren des Umlaufvermögens	0,00	0,00	0,00	0,00
13.	Erträge aus dem Abgang von und der Zuschreibung zu Finanzanlagen und Wertpapieren des Umlaufvermögens	0,00	0,00	0,00	0,00
14.1.	Abschreibungen auf Finanzanlagen und Wertpapiere des Umlaufvermögens	0,00	0,00	0,00	0,00
14.2.	Aufwendungen aus verbundenen Unternehmen	0,00	0,00	0,00	0,00
14.3.	Aufwendungen sonstige	0,00	0,00	0,00	0,00
14.	Aufwendungen aus Finanzanlagen und aus Wertpapieren des Umlaufvermögens	0,00	0,00	0,00	0,00
15.1.	Zinsen und ähnliche Aufwendungen an verbundene Unternehmen	0,00	0,00	0,00	0,00
15.2.	Zinsen und ähnliche Aufwendungen sonstige	0,00	0,00	0,00	0,00
15.3.	Nicht ausgenutzte Lieferantenskonti	0,00	0,00	0,00	0,00
15.	Zinsen und ähnliche Aufwendungen	0,00	0,00	0,00	0,00
16.	Finanzerfolg (Zwischensumme aus Z 10 bis Z 15)	-996,46	-5.390,00	4.393,54	-6.533,56
17.	Ergebnis vor Steuern (Summe aus Z 9 und Z 16)	-13.782,48	0,00	-13.782,48	-39.484,77
18.1.	Steuern vom Einkommen und Ertrag	0,00	0,00	0,00	0,00
18.	Steuern vom Einkommen und Ertrag	0,00	0,00	0,00	0,00
19.	Ergebnis nach Steuern (Summe aus Z 17 und Z 18)	-13.782,48	0,00	-13.782,48	-39.484,77
20.1.	Auflösung von Kapitalrücklagen	0,00	0,00	0,00	0,00
20.	Auflösung von Kapitalrücklagen	0,00	0,00	0,00	0,00
21.1.	Auflösung gesetzlicher Rücklagen	0,00	0,00	0,00	0,00
21.2.	Auflösung satzungsgemäßer Rücklagen	0,00	0,00	0,00	0,00
21.3.	Auflösung anderer Rücklagen	0,00	0,00	0,00	0,00
21.	Auflösung von Gewinnrücklagen	0,00	0,00	0,00	0,00
22.1.	Zuweisung zu gesetzlichen Rücklagen	0,00	0,00	0,00	0,00
22.2.	Zuweisung zu satzungsgemäßen Rücklagen	0,00	0,00	0,00	0,00
22.3.	Zuweisung zu anderen Rücklagen	13.782,48	0,00	13.782,48	39.484,77
22.	Zuweisung zu Gewinnrücklagen	13.782,48	0,00	13.782,48	39.484,77
23.	Gewinnvortrag / Verlustvortrag aus dem Vorjahr	0,00	0,00	0,00	0,00
24.	Bilanzgewinn (-) / Bilanzverlust (+) (Summe aus Z 19 bis Z 23)	0,00	0,00	0,00	0,00

Gewinn- und Verlustrechnung 2022

FG Garagen-, Tankstellen- und Serviceunternehmen

Position	Bezeichnung	GuV 2022 in EUR	VA 2022 in EUR	mehr/weniger in EUR	GuV 2021 in EUR
1.1.	Kammerumlage 1	0,00	0,00	0,00	0,00
1.2.	Kammerumlage 2	0,00	0,00	0,00	0,00
1.3.	Grundumlagen	-109.754,56	-106.030,00	-3.724,56	-128.959,47
1.4.	Gebühren für Sonderleistungen	0,00	0,00	0,00	0,00
1.5.	Waren- und Leistungserlöse	0,00	0,00	0,00	0,00
1.	Umsatzerlöse, Umlagen und Gebühren	-109.754,56	-106.030,00	-3.724,56	-128.959,47
2.1.	Veränderungen des Bestands an fertigen und unfertigen Erzeugnissen sowie an noch nicht abrechenbaren Leistungen	0,00	0,00	0,00	0,00
2.	Veränderungen des Bestands an fertigen und unfertigen Erzeugnissen sowie an noch nicht abrechenbaren Leistungen	0,00	0,00	0,00	0,00
3.	Andere aktivierte Eigenleistungen	0,00	0,00	0,00	0,00
4.1.	Erträge aus dem Abgang vom und der Zuschreibung zum Anlagevermögen mit Ausnahme der Finanzanlagen	0,00	0,00	0,00	0,00
4.2.	Erträge aus der Auflösung von Rückstellungen	0,00	0,00	0,00	0,00
4.3.	Übrige sonstige betriebliche Erträge	0,00	0,00	0,00	0,00
4.4.	Zuschüsse, Förderungsbeiträge, Straf gelder	0,00	0,00	0,00	0,00
4.	Sonstige betriebliche Erträge	0,00	0,00	0,00	0,00
5.1.	Materialaufwand	0,00	0,00	0,00	0,00
5.2.	Aufwendungen für bezogene Leistungen	0,00	0,00	0,00	0,00
5.	Aufwendungen für Material und sonstige bezogene Leistungen	0,00	0,00	0,00	0,00
6.1.	Löhne	0,00	0,00	0,00	0,00
6.2.	Gehälter	36.948,36	29.920,00	7.028,36	30.439,47
6.3.	Aufwendungen für Abfertigungen	1.096,54	720,00	376,54	2.346,37
6.4.	Aufwendungen für Altersversorgung	4.389,96	4.390,00	-0,04	2.409,96
6.5.	Aufwendungen für gesetzlich vorgeschriebene Sozialabgaben sowie vom Entgelt abhängige Abgaben und Pflichtbeiträge	9.202,93	7.500,00	1.702,93	7.551,34
6.6.	Sonstige Sozialaufwendungen	0,00	0,00	0,00	0,00
6.	Personalaufwand	51.637,79	42.530,00	9.107,79	42.747,14
7.1.	Abschreibung auf immaterielle Gegenstände des Anlagevermögens und Sachanlagen	0,00	0,00	0,00	0,00
7.2.	Abschreibungen auf Umlaufvermögen	0,00	0,00	0,00	0,00
7.	Abschreibungen	0,00	0,00	0,00	0,00
8.1.	Sonstige Steuern und Abgaben	0,00	0,00	0,00	0,00
8.2.	Instandhaltung und Reinigung durch Dritte, Energie und Entsorgung	375,30	330,00	45,30	260,24
8.3.	Transport-, Reise- und Fahrtaufwand, Nachrichtenaufwand	3.656,06	2.900,00	756,06	946,23
8.4.	Miet-, Pacht-, Leasing- und Lizenz aufwand	0,00	0,00	0,00	0,00
8.5.	Aufwendungen für Vortragende und Prüfer, beigestelltes Personal	0,00	0,00	0,00	0,00
8.6.	Funktionsentschädigungen	3.000,00	11.400,00	-8.400,00	3.000,00
8.7.	Mitgliederbetreuung, Kommunikation und Büroaufwand	25.084,76	34.720,00	-9.635,24	9.400,78
8.8.	Förderungsbeiträge und Zuschüsse	0,00	0,00	0,00	181,58
8.9.	Übrige betriebliche Aufwendungen	11.948,07	30.880,00	-18.931,93	11.150,27
8.	Sonstige betriebliche Aufwendungen	44.064,19	80.230,00	-36.165,81	24.939,10
9.	Betriebserfolg (Zwischensumme aus Z 1 bis Z 8)	-14.052,58	16.730,00	-30.782,58	-61.273,23

Gewinn- und Verlustrechnung 2022

FG Garagen-, Tankstellen- und Serviceunternehmen

Position	Bezeichnung	GuV 2022 in EUR	VA 2022 in EUR	mehr/weniger in EUR	GuV 2021 in EUR
10.1.	Erträge aus Beteiligungen verbundener Unternehmen	0,00	0,00	0,00	0,00
10.2.	Erträge aus anderen Beteiligungen	0,00	0,00	0,00	0,00
10.	Erträge aus Beteiligungen	0,00	0,00	0,00	0,00
11.1.	Erträge aus anderen Wertpapieren und Ausleihungen des Finanzanlagevermögens	948,43	-140,00	1.088,43	-107,75
11.2.	Erträge aus anderen Wertpapieren und Ausleihungen des Finanzanlagevermögens verbundener Unternehmen	0,00	0,00	0,00	0,00
11.	Erträge aus anderen Wertpapieren und Ausleihungen des Finanzanlagevermögens	948,43	-140,00	1.088,43	-107,75
12.1.	Sonstige Zinsen und ähnliche Erträge verbundener Unternehmen	-2.333,00	-3.670,00	1.337,00	-4.544,00
12.2.	Sonstige Zinsen und ähnliche Erträge sonstige	0,00	0,00	0,00	0,00
12.	Sonstige Zinsen und ähnliche Erträge	-2.333,00	-3.670,00	1.337,00	-4.544,00
13.1.	Erträge aus dem Abgang von und der Zuschreibung zu Finanzanlagen und Wertpapieren des Umlaufvermögens	0,00	0,00	0,00	0,00
13.	Erträge aus dem Abgang von und der Zuschreibung zu Finanzanlagen und Wertpapieren des Umlaufvermögens	0,00	0,00	0,00	0,00
14.1.	Abschreibungen auf Finanzanlagen und Wertpapiere des Umlaufvermögens	0,00	0,00	0,00	0,00
14.2.	Aufwendungen aus verbundenen Unternehmen	0,00	0,00	0,00	0,00
14.3.	Aufwendungen sonstige	0,00	0,00	0,00	0,00
14.	Aufwendungen aus Finanzanlagen und aus Wertpapieren des Umlaufvermögens	0,00	0,00	0,00	0,00
15.1.	Zinsen und ähnliche Aufwendungen an verbundene Unternehmen	0,00	0,00	0,00	0,00
15.2.	Zinsen und ähnliche Aufwendungen sonstige	0,00	0,00	0,00	0,00
15.3.	Nicht ausgenutzte Lieferantenskonti	0,00	0,00	0,00	0,00
15.	Zinsen und ähnliche Aufwendungen	0,00	0,00	0,00	0,00
16.	Finanzerfolg (Zwischensumme aus Z 10 bis Z 15)	-1.384,57	-3.810,00	2.425,43	-4.651,75
17.	Ergebnis vor Steuern (Summe aus Z 9 und Z 16)	-15.437,15	12.920,00	-28.357,15	-65.924,98
18.1.	Steuern vom Einkommen und Ertrag	0,00	0,00	0,00	0,00
18.	Steuern vom Einkommen und Ertrag	0,00	0,00	0,00	0,00
19.	Ergebnis nach Steuern (Summe aus Z 17 und Z 18)	-15.437,15	12.920,00	-28.357,15	-65.924,98
20.1.	Auflösung von Kapitalrücklagen	0,00	0,00	0,00	0,00
20.	Auflösung von Kapitalrücklagen	0,00	0,00	0,00	0,00
21.1.	Auflösung gesetzlicher Rücklagen	0,00	0,00	0,00	0,00
21.2.	Auflösung satzungsgemäßer Rücklagen	0,00	0,00	0,00	0,00
21.3.	Auflösung anderer Rücklagen	0,00	-12.920,00	12.920,00	0,00
21.	Auflösung von Gewinnrücklagen	0,00	-12.920,00	12.920,00	0,00
22.1.	Zuweisung zu gesetzlichen Rücklagen	0,00	0,00	0,00	0,00
22.2.	Zuweisung zu satzungsgemäßen Rücklagen	0,00	0,00	0,00	0,00
22.3.	Zuweisung zu anderen Rücklagen	15.437,15	0,00	15.437,15	65.924,98
22.	Zuweisung zu Gewinnrücklagen	15.437,15	0,00	15.437,15	65.924,98
23.	Gewinnvortrag / Verlustvortrag aus dem Vorjahr	0,00	0,00	0,00	0,00
24.	Bilanzgewinn (-) / Bilanzverlust (+) (Summe aus Z 19 bis Z 23)	0,00	0,00	0,00	0,00

6.5 Rechnungsabschluss der Sparte Tourismus und Freizeitwirtschaft gesamt

6.5.1 Gewinn- und Verlustrechnung der Sparte Tourismus und Freizeitwirtschaft gesamt

Gewinn- und Verlustrechnung 2022

Sparte Tourismus und Freizeitwirtschaft

Position	Bezeichnung	GuV 2022 in EUR	VA 2022 in EUR	mehr/weniger in EUR	GuV 2021 in EUR
1.1.	Kammerumlage 1	0,00	0,00	0,00	0,00
1.2.	Kammerumlage 2	0,00	0,00	0,00	0,00
1.3.	Grundumlagen	-2.664.158,68	-2.349.150,00	-315.008,68	-1.266.935,81
1.4.	Gebühren für Sonderleistungen	0,00	0,00	0,00	0,00
1.5.	Waren- und Leistungserlöse	-82.791,93	-37.000,00	-45.791,93	-37.138,96
1.	Umsatzerlöse, Umlagen und Gebühren	-2.746.950,61	-2.386.150,00	-360.800,61	-1.304.074,77
2.1.	Veränderungen des Bestands an fertigen und unfertigen Erzeugnissen sowie an noch nicht abrechenbaren Leistungen	0,00	0,00	0,00	0,00
2.	Veränderungen des Bestands an fertigen und unfertigen Erzeugnissen sowie an noch nicht abrechenbaren Leistungen	0,00	0,00	0,00	0,00
3.	Andere aktivierte Eigenleistungen	0,00	0,00	0,00	0,00
4.1.	Erträge aus dem Abgang vom und der Zuschreibung zum Anlagevermögen mit Ausnahme der Finanzanlagen	0,00	0,00	0,00	0,00
4.2.	Erträge aus der Auflösung von Rückstellungen	0,00	0,00	0,00	0,00
4.3.	Übrige sonstige betriebliche Erträge	-2.158,61	0,00	-2.158,61	-55,00
4.4.	Zuschüsse, Förderungsbeiträge, Straf gelder	-28.321,31	0,00	-28.321,31	-12.398,28
4.	Sonstige betriebliche Erträge	-30.479,92	0,00	-30.479,92	-12.453,28
5.1.	Materialaufwand	0,00	0,00	0,00	0,00
5.2.	Aufwendungen für bezogene Leistungen	0,00	0,00	0,00	0,00
5.	Aufwendungen für Material und sonstige bezogene Leistungen	0,00	0,00	0,00	0,00
6.1.	Löhne	0,00	0,00	0,00	0,00
6.2.	Gehälter	403.416,24	357.380,00	46.036,24	370.763,45
6.3.	Aufwendungen für Abfertigungen	13.517,82	8.490,00	5.027,82	29.176,35
6.4.	Aufwendungen für Altersversorgung	55.980,12	52.500,00	3.480,12	30.019,92
6.5.	Aufwendungen für gesetzlich vorgeschriebene Sozialabgaben sowie vom Entgelt abhängige Abgaben und Pflichtbeiträge	100.514,36	89.550,00	10.964,36	91.985,21
6.6.	Sonstige Sozialaufwendungen	0,00	0,00	0,00	0,00
6.	Personalaufwand	573.428,54	507.920,00	65.508,54	521.944,93
7.1.	Abschreibung auf immaterielle Gegenstände des Anlagevermögens und Sachanlagen	0,00	0,00	0,00	0,00
7.2.	Abschreibungen auf Umlaufvermögen	0,00	0,00	0,00	0,00
7.	Abschreibungen	0,00	0,00	0,00	0,00
8.1.	Sonstige Steuern und Abgaben	10.219,39	0,00	10.219,39	13.046,34
8.2.	Instandhaltung und Reinigung durch Dritte, Energie und Entsorgung	5.259,50	4.690,00	569,50	4.927,23
8.3.	Transport-, Reise- und Fahrtaufwand, Nachrichtenaufwand	53.296,34	105.350,00	-52.053,66	43.663,80
8.4.	Miet-, Pacht-, Leasing- und Lizenz aufwand	2.395,50	0,00	2.395,50	1.382,00
8.5.	Aufwendungen für Vortragende und Prüfer, beigestelltes Personal	97.818,42	92.900,00	4.918,42	71.026,23
8.6.	Funktionsentschädigungen	163.296,66	164.090,00	-793,34	147.312,89
8.7.	Mitgliederbetreuung, Kommunikation und Büroaufwand	693.537,60	809.170,00	-115.632,40	526.843,23
8.8.	Förderungsbeiträge und Zuschüsse	614.500,09	513.950,00	100.550,09	384.602,42
8.9.	Übrige betriebliche Aufwendungen	320.947,90	344.370,00	-23.422,10	275.599,76
8.	Sonstige betriebliche Aufwendungen	1.961.271,40	2.034.520,00	-73.248,60	1.468.403,90
9.	Betriebserfolg (Zwischensumme aus Z 1 bis Z 8)	-242.730,59	156.290,00	-399.020,59	673.820,78

Gewinn- und Verlustrechnung 2022

Sparte Tourismus und Freizeitwirtschaft

Position	Bezeichnung	GuV 2022 in EUR	VA 2022 in EUR	mehr/weniger in EUR	GuV 2021 in EUR
10.1.	Erträge aus Beteiligungen verbundener Unternehmen	0,00	0,00	0,00	0,00
10.2.	Erträge aus anderen Beteiligungen	0,00	0,00	0,00	0,00
10.	Erträge aus Beteiligungen	0,00	0,00	0,00	0,00
11.1.	Erträge aus anderen Wertpapieren und Ausleihungen des Finanzanlagevermögens	41.102,41	-7.460,00	48.562,41	-5.028,26
11.2.	Erträge aus anderen Wertpapieren und Ausleihungen des Finanzanlagevermögens verbundener Unternehmen	0,00	0,00	0,00	0,00
11.	Erträge aus anderen Wertpapieren und Ausleihungen des Finanzanlagevermögens	41.102,41	-7.460,00	48.562,41	-5.028,26
12.1.	Sonstige Zinsen und ähnliche Erträge verbundener Unternehmen	-23.119,00	-48.960,00	25.841,00	-60.578,00
12.2.	Sonstige Zinsen und ähnliche Erträge sonstige	0,00	0,00	0,00	0,00
12.	Sonstige Zinsen und ähnliche Erträge	-23.119,00	-48.960,00	25.841,00	-60.578,00
13.1.	Erträge aus dem Abgang von und der Zuschreibung zu Finanzanlagen und Wertpapieren des Umlaufvermögens	0,00	0,00	0,00	0,00
13.	Erträge aus dem Abgang von und der Zuschreibung zu Finanzanlagen und Wertpapieren des Umlaufvermögens	0,00	0,00	0,00	0,00
14.1.	Abschreibungen auf Finanzanlagen und Wertpapiere des Umlaufvermögens	0,00	0,00	0,00	0,00
14.2.	Aufwendungen aus verbundenen Unternehmen	0,00	0,00	0,00	0,00
14.3.	Aufwendungen sonstige	0,00	0,00	0,00	0,00
14.	Aufwendungen aus Finanzanlagen und aus Wertpapieren des Umlaufvermögens	0,00	0,00	0,00	0,00
15.1.	Zinsen und ähnliche Aufwendungen an verbundene Unternehmen	0,00	0,00	0,00	0,00
15.2.	Zinsen und ähnliche Aufwendungen sonstige	0,00	0,00	0,00	0,00
15.3.	Nicht ausgenutzte Lieferantenskonti	0,00	0,00	0,00	0,00
15.	Zinsen und ähnliche Aufwendungen	0,00	0,00	0,00	0,00
16.	Finanzerfolg (Zwischensumme aus Z 10 bis Z 15)	17.983,41	-56.420,00	74.403,41	-65.606,26
17.	Ergebnis vor Steuern (Summe aus Z 9 und Z 16)	-224.747,18	99.870,00	-324.617,18	608.214,52
18.1.	Steuern vom Einkommen und Ertrag	0,00	0,00	0,00	0,00
18.	Steuern vom Einkommen und Ertrag	0,00	0,00	0,00	0,00
19.	Ergebnis nach Steuern (Summe aus Z 17 und Z 18)	-224.747,18	99.870,00	-324.617,18	608.214,52
20.1.	Auflösung von Kapitalrücklagen	0,00	0,00	0,00	0,00
20.	Auflösung von Kapitalrücklagen	0,00	0,00	0,00	0,00
21.1.	Auflösung gesetzlicher Rücklagen	0,00	0,00	0,00	0,00
21.2.	Auflösung satzungsgemäßer Rücklagen	0,00	0,00	0,00	0,00
21.3.	Auflösung anderer Rücklagen	-65.993,99	-83.920,00	17.926,01	-673.603,42
21.	Auflösung von Gewinnrücklagen	-65.993,99	-83.920,00	17.926,01	-673.603,42
22.1.	Zuweisung zu gesetzlichen Rücklagen	0,00	0,00	0,00	0,00
22.2.	Zuweisung zu satzungsgemäßen Rücklagen	0,00	0,00	0,00	0,00
22.3.	Zuweisung zu anderen Rücklagen	290.741,17	0,00	290.741,17	65.388,90
22.	Zuweisung zu Gewinnrücklagen	290.741,17	0,00	290.741,17	65.388,90
23.	Gewinnvortrag / Verlustvortrag aus dem Vorjahr	0,00	0,00	0,00	0,00
24.	Bilanzgewinn (-) / Bilanzverlust (+) (Summe aus Z 19 bis Z 23)	0,00	15.950,00	-15.950,00	0,00

6.5.2 Gewinn- und Verlustrechnung der einzelnen Fachgruppen der Sparte Tourismus und Freizeitwirtschaft

Gewinn- und Verlustrechnung 2022

FG Gastronomie

Position	Bezeichnung	GuV 2022 in EUR	VA 2022 in EUR	mehr/weniger in EUR	GuV 2021 in EUR
1.1.	Kammerumlage 1	0,00	0,00	0,00	0,00
1.2.	Kammerumlage 2	0,00	0,00	0,00	0,00
1.3.	Grundumlagen	-1.058.038,54	-878.950,00	-179.088,54	-473.668,39
1.4.	Gebühren für Sonderleistungen	0,00	0,00	0,00	0,00
1.5.	Waren- und Leistungserlöse	0,00	0,00	0,00	0,00
1.	Umsatzerlöse, Umlagen und Gebühren	-1.058.038,54	-878.950,00	-179.088,54	-473.668,39
2.1.	Veränderungen des Bestands an fertigen und unfertigen Erzeugnissen sowie an noch nicht abrechenbaren Leistungen	0,00	0,00	0,00	0,00
2.	Veränderungen des Bestands an fertigen und unfertigen Erzeugnissen sowie an noch nicht abrechenbaren Leistungen	0,00	0,00	0,00	0,00
3.	Andere aktivierte Eigenleistungen	0,00	0,00	0,00	0,00
4.1.	Erträge aus dem Abgang vom und der Zuschreibung zum Anlagevermögen mit Ausnahme der Finanzanlagen	0,00	0,00	0,00	0,00
4.2.	Erträge aus der Auflösung von Rückstellungen	0,00	0,00	0,00	0,00
4.3.	Übrige sonstige betriebliche Erträge	0,00	0,00	0,00	0,00
4.4.	Zuschüsse, Förderungsbeiträge, Straf gelder	0,00	0,00	0,00	0,00
4.	Sonstige betriebliche Erträge	0,00	0,00	0,00	0,00
5.1.	Materialaufwand	0,00	0,00	0,00	0,00
5.2.	Aufwendungen für bezogene Leistungen	0,00	0,00	0,00	0,00
5.	Aufwendungen für Material und sonstige bezogene Leistungen	0,00	0,00	0,00	0,00
6.1.	Löhne	0,00	0,00	0,00	0,00
6.2.	Gehälter	143.465,63	124.250,00	19.215,63	129.479,74
6.3.	Aufwendungen für Abfertigungen	4.733,88	2.940,00	1.793,88	10.086,75
6.4.	Aufwendungen für Altersversorgung	19.840,08	18.250,00	1.590,08	10.350,00
6.5.	Aufwendungen für gesetzlich vorgeschriebene Sozialabgaben sowie vom Entgelt abhängige Abgaben und Pflichtbeiträge	35.745,47	31.140,00	4.605,47	32.121,21
6.6.	Sonstige Sozialaufwendungen	0,00	0,00	0,00	0,00
6.	Personalaufwand	203.785,06	176.580,00	27.205,06	182.037,70
7.1.	Abschreibung auf immaterielle Gegenstände des Anlagevermögens und Sachanlagen	0,00	0,00	0,00	0,00
7.2.	Abschreibungen auf Umlaufvermögen	0,00	0,00	0,00	0,00
7.	Abschreibungen	0,00	0,00	0,00	0,00
8.1.	Sonstige Steuern und Abgaben	9.979,39	0,00	9.979,39	13.046,34
8.2.	Instandhaltung und Reinigung durch Dritte, Energie und Entsorgung	1.754,08	1.560,00	194,08	1.179,75
8.3.	Transport-, Reise- und Fahrtaufwand, Nachrichtenaufwand	10.824,61	33.000,00	-22.175,39	12.634,23
8.4.	Miet-, Pacht-, Leasing- und Lizenz aufwand	290,25	0,00	290,25	0,00
8.5.	Aufwendungen für Vortragende und Prüfer, beigestelltes Personal	67.260,76	42.500,00	24.760,76	45.241,50
8.6.	Funktionsentschädigungen	32.032,26	33.000,00	-967,74	31.800,00
8.7.	Mitgliederbetreuung, Kommunikation und Büroaufwand	223.190,94	347.310,00	-124.119,06	255.254,40
8.8.	Förderungsbeiträge und Zuschüsse	260.309,35	132.000,00	128.309,35	163.954,12
8.9.	Übrige betriebliche Aufwendungen	110.092,52	136.250,00	-26.157,48	90.670,35
8.	Sonstige betriebliche Aufwendungen	715.734,16	725.620,00	-9.885,84	613.780,69
9.	Betriebserfolg (Zwischensumme aus Z 1 bis Z 8)	-138.519,32	23.250,00	-161.769,32	322.150,00

Gewinn- und Verlustrechnung 2022

FG Gastronomie

Position	Bezeichnung	GuV 2022 in EUR	VA 2022 in EUR	mehr/weniger in EUR	GuV 2021 in EUR
10.1.	Erträge aus Beteiligungen verbundener Unternehmen	0,00	0,00	0,00	0,00
10.2.	Erträge aus anderen Beteiligungen	0,00	0,00	0,00	0,00
10.	Erträge aus Beteiligungen	0,00	0,00	0,00	0,00
11.1.	Erträge aus anderen Wertpapieren und Ausleihungen des Finanzanlagevermögens	27.500,75	-5.200,00	32.700,75	-3.497,80
11.2.	Erträge aus anderen Wertpapieren und Ausleihungen des Finanzanlagevermögens verbundener Unternehmen	0,00	0,00	0,00	0,00
11.	Erträge aus anderen Wertpapieren und Ausleihungen des Finanzanlagevermögens	27.500,75	-5.200,00	32.700,75	-3.497,80
12.1.	Sonstige Zinsen und ähnliche Erträge verbundener Unternehmen	-8.392,00	-18.050,00	9.658,00	-22.332,00
12.2.	Sonstige Zinsen und ähnliche Erträge sonstige	0,00	0,00	0,00	0,00
12.	Sonstige Zinsen und ähnliche Erträge	-8.392,00	-18.050,00	9.658,00	-22.332,00
13.1.	Erträge aus dem Abgang von und der Zuschreibung zu Finanzanlagen und Wertpapieren des Umlaufvermögens	0,00	0,00	0,00	0,00
13.	Erträge aus dem Abgang von und der Zuschreibung zu Finanzanlagen und Wertpapieren des Umlaufvermögens	0,00	0,00	0,00	0,00
14.1.	Abschreibungen auf Finanzanlagen und Wertpapiere des Umlaufvermögens	0,00	0,00	0,00	0,00
14.2.	Aufwendungen aus verbundenen Unternehmen	0,00	0,00	0,00	0,00
14.3.	Aufwendungen sonstige	0,00	0,00	0,00	0,00
14.	Aufwendungen aus Finanzanlagen und aus Wertpapieren des Umlaufvermögens	0,00	0,00	0,00	0,00
15.1.	Zinsen und ähnliche Aufwendungen an verbundene Unternehmen	0,00	0,00	0,00	0,00
15.2.	Zinsen und ähnliche Aufwendungen sonstige	0,00	0,00	0,00	0,00
15.3.	Nicht ausgenutzte Lieferantenskonti	0,00	0,00	0,00	0,00
15.	Zinsen und ähnliche Aufwendungen	0,00	0,00	0,00	0,00
16.	Finanzerfolg (Zwischensumme aus Z 10 bis Z 15)	19.108,75	-23.250,00	42.358,75	-25.829,80
17.	Ergebnis vor Steuern (Summe aus Z 9 und Z 16)	-119.410,57	0,00	-119.410,57	296.320,20
18.1.	Steuern vom Einkommen und Ertrag	0,00	0,00	0,00	0,00
18.	Steuern vom Einkommen und Ertrag	0,00	0,00	0,00	0,00
19.	Ergebnis nach Steuern (Summe aus Z 17 und Z 18)	-119.410,57	0,00	-119.410,57	296.320,20
20.1.	Auflösung von Kapitalrücklagen	0,00	0,00	0,00	0,00
20.	Auflösung von Kapitalrücklagen	0,00	0,00	0,00	0,00
21.1.	Auflösung gesetzlicher Rücklagen	0,00	0,00	0,00	0,00
21.2.	Auflösung satzungsgemäßer Rücklagen	0,00	0,00	0,00	0,00
21.3.	Auflösung anderer Rücklagen	0,00	0,00	0,00	-296.320,20
21.	Auflösung von Gewinnrücklagen	0,00	0,00	0,00	-296.320,20
22.1.	Zuweisung zu gesetzlichen Rücklagen	0,00	0,00	0,00	0,00
22.2.	Zuweisung zu satzungsgemäßen Rücklagen	0,00	0,00	0,00	0,00
22.3.	Zuweisung zu anderen Rücklagen	119.410,57	0,00	119.410,57	0,00
22.	Zuweisung zu Gewinnrücklagen	119.410,57	0,00	119.410,57	0,00
23.	Gewinnvortrag / Verlustvortrag aus dem Vorjahr	0,00	0,00	0,00	0,00
24.	Bilanzgewinn (-) / Bilanzverlust (+) (Summe aus Z 19 bis Z 23)	0,00	0,00	0,00	0,00

Gewinn- und Verlustrechnung 2022

FG Hotellerie

Position	Bezeichnung	GuV 2022 in EUR	VA 2022 in EUR	mehr/weniger in EUR	GuV 2021 in EUR
1.1.	Kammerumlage 1	0,00	0,00	0,00	0,00
1.2.	Kammerumlage 2	0,00	0,00	0,00	0,00
1.3.	Grundumlagen	-1.070.101,37	-1.014.580,00	-55.521,37	-383.466,51
1.4.	Gebühren für Sonderleistungen	0,00	0,00	0,00	0,00
1.5.	Waren- und Leistungserlöse	-16.945,00	-5.000,00	-11.945,00	-13.944,08
1.	Umsatzerlöse, Umlagen und Gebühren	-1.087.046,37	-1.019.580,00	-67.466,37	-397.410,59
2.1.	Veränderungen des Bestands an fertigen und unfertigen Erzeugnissen sowie an noch nicht abrechenbaren Leistungen	0,00	0,00	0,00	0,00
2.	Veränderungen des Bestands an fertigen und unfertigen Erzeugnissen sowie an noch nicht abrechenbaren Leistungen	0,00	0,00	0,00	0,00
3.	Andere aktivierte Eigenleistungen	0,00	0,00	0,00	0,00
4.1.	Erträge aus dem Abgang vom und der Zuschreibung zum Anlagevermögen mit Ausnahme der Finanzanlagen	0,00	0,00	0,00	0,00
4.2.	Erträge aus der Auflösung von Rückstellungen	0,00	0,00	0,00	0,00
4.3.	Übrige sonstige betriebliche Erträge	0,00	0,00	0,00	0,00
4.4.	Zuschüsse, Förderungsbeiträge, Straf gelder	-561,97	0,00	-561,97	0,00
4.	Sonstige betriebliche Erträge	-561,97	0,00	-561,97	0,00
5.1.	Materialaufwand	0,00	0,00	0,00	0,00
5.2.	Aufwendungen für bezogene Leistungen	0,00	0,00	0,00	0,00
5.	Aufwendungen für Material und sonstige bezogene Leistungen	0,00	0,00	0,00	0,00
6.1.	Löhne	0,00	0,00	0,00	0,00
6.2.	Gehälter	143.465,63	124.250,00	19.215,63	129.479,74
6.3.	Aufwendungen für Abfertigungen	4.733,76	2.940,00	1.793,76	10.096,83
6.4.	Aufwendungen für Altersversorgung	19.840,08	18.250,00	1.590,08	10.400,04
6.5.	Aufwendungen für gesetzlich vorgeschriebene Sozialabgaben sowie vom Entgelt abhängige Abgaben und Pflichtbeiträge	35.745,47	31.140,00	4.605,47	32.121,21
6.6.	Sonstige Sozialaufwendungen	0,00	0,00	0,00	0,00
6.	Personalaufwand	203.784,94	176.580,00	27.204,94	182.097,82
7.1.	Abschreibung auf immaterielle Gegenstände des Anlagevermögens und Sachanlagen	0,00	0,00	0,00	0,00
7.2.	Abschreibungen auf Umlaufvermögen	0,00	0,00	0,00	0,00
7.	Abschreibungen	0,00	0,00	0,00	0,00
8.1.	Sonstige Steuern und Abgaben	0,00	0,00	0,00	0,00
8.2.	Instandhaltung und Reinigung durch Dritte, Energie und Entsorgung	1.900,92	1.690,00	210,92	2.166,19
8.3.	Transport-, Reise- und Fahrtaufwand, Nachrichtenaufwand	22.531,50	44.500,00	-21.968,50	21.849,27
8.4.	Miet-, Pacht-, Leasing- und Lizenz aufwand	2.105,25	0,00	2.105,25	0,00
8.5.	Aufwendungen für Vortragende und Prüfer, beigestelltes Personal	22.477,26	43.500,00	-21.022,74	20.353,50
8.6.	Funktionsentschädigungen	40.179,60	40.000,00	179,60	28.649,09
8.7.	Mitgliederbetreuung, Kommunikation und Büroaufwand	200.756,13	238.760,00	-38.003,87	135.943,49
8.8.	Förderungsbeiträge und Zuschüsse	275.901,73	321.000,00	-45.098,27	172.175,66
8.9.	Übrige betriebliche Aufwendungen	139.379,89	161.220,00	-21.840,11	116.727,58
8.	Sonstige betriebliche Aufwendungen	705.232,28	850.670,00	-145.437,72	497.864,78
9.	Betriebserfolg (Zwischensumme aus Z 1 bis Z 8)	-178.591,12	7.670,00	-186.261,12	282.552,01

Gewinn- und Verlustrechnung 2022

FG Hotellerie

Position	Bezeichnung	GuV 2022 in EUR	VA 2022 in EUR	mehr/weniger in EUR	GuV 2021 in EUR
10.1.	Erträge aus Beteiligungen verbundener Unternehmen	0,00	0,00	0,00	0,00
10.2.	Erträge aus anderen Beteiligungen	0,00	0,00	0,00	0,00
10.	Erträge aus Beteiligungen	0,00	0,00	0,00	0,00
11.1.	Erträge aus anderen Wertpapieren und Ausleihungen des Finanzanlagevermögens	9.017,52	-1.470,00	10.487,52	-998,05
11.2.	Erträge aus anderen Wertpapieren und Ausleihungen des Finanzanlagevermögens verbundener Unternehmen	0,00	0,00	0,00	0,00
11.	Erträge aus anderen Wertpapieren und Ausleihungen des Finanzanlagevermögens	9.017,52	-1.470,00	10.487,52	-998,05
12.1.	Sonstige Zinsen und ähnliche Erträge verbundener Unternehmen	-1.757,00	-6.200,00	4.443,00	-7.675,00
12.2.	Sonstige Zinsen und ähnliche Erträge sonstige	0,00	0,00	0,00	0,00
12.	Sonstige Zinsen und ähnliche Erträge	-1.757,00	-6.200,00	4.443,00	-7.675,00
13.1.	Erträge aus dem Abgang von und der Zuschreibung zu Finanzanlagen und Wertpapieren des Umlaufvermögens	0,00	0,00	0,00	0,00
13.	Erträge aus dem Abgang von und der Zuschreibung zu Finanzanlagen und Wertpapieren des Umlaufvermögens	0,00	0,00	0,00	0,00
14.1.	Abschreibungen auf Finanzanlagen und Wertpapiere des Umlaufvermögens	0,00	0,00	0,00	0,00
14.2.	Aufwendungen aus verbundenen Unternehmen	0,00	0,00	0,00	0,00
14.3.	Aufwendungen sonstige	0,00	0,00	0,00	0,00
14.	Aufwendungen aus Finanzanlagen und aus Wertpapieren des Umlaufvermögens	0,00	0,00	0,00	0,00
15.1.	Zinsen und ähnliche Aufwendungen an verbundene Unternehmen	0,00	0,00	0,00	0,00
15.2.	Zinsen und ähnliche Aufwendungen sonstige	0,00	0,00	0,00	0,00
15.3.	Nicht ausgenutzte Lieferantenskonti	0,00	0,00	0,00	0,00
15.	Zinsen und ähnliche Aufwendungen	0,00	0,00	0,00	0,00
16.	Finanzerfolg (Zwischensumme aus Z 10 bis Z 15)	7.260,52	-7.670,00	14.930,52	-8.673,05
17.	Ergebnis vor Steuern (Summe aus Z 9 und Z 16)	-171.330,60	0,00	-171.330,60	273.878,96
18.1.	Steuern vom Einkommen und Ertrag	0,00	0,00	0,00	0,00
18.	Steuern vom Einkommen und Ertrag	0,00	0,00	0,00	0,00
19.	Ergebnis nach Steuern (Summe aus Z 17 und Z 18)	-171.330,60	0,00	-171.330,60	273.878,96
20.1.	Auflösung von Kapitalrücklagen	0,00	0,00	0,00	0,00
20.	Auflösung von Kapitalrücklagen	0,00	0,00	0,00	0,00
21.1.	Auflösung gesetzlicher Rücklagen	0,00	0,00	0,00	0,00
21.2.	Auflösung satzungsgemäßer Rücklagen	0,00	0,00	0,00	0,00
21.3.	Auflösung anderer Rücklagen	0,00	0,00	0,00	-273.878,96
21.	Auflösung von Gewinnrücklagen	0,00	0,00	0,00	-273.878,96
22.1.	Zuweisung zu gesetzlichen Rücklagen	0,00	0,00	0,00	0,00
22.2.	Zuweisung zu satzungsgemäßen Rücklagen	0,00	0,00	0,00	0,00
22.3.	Zuweisung zu anderen Rücklagen	171.330,60	0,00	171.330,60	0,00
22.	Zuweisung zu Gewinnrücklagen	171.330,60	0,00	171.330,60	0,00
23.	Gewinnvortrag / Verlustvortrag aus dem Vorjahr	0,00	0,00	0,00	0,00
24.	Bilanzgewinn (-) / Bilanzverlust (+) (Summe aus Z 19 bis Z 23)	0,00	0,00	0,00	0,00

Gewinn- und Verlustrechnung 2022

FG Gesundheitsbetriebe

Position	Bezeichnung	GuV 2022 in EUR	VA 2022 in EUR	mehr/weniger in EUR	GuV 2021 in EUR
1.1.	Kammerumlage 1	0,00	0,00	0,00	0,00
1.2.	Kammerumlage 2	0,00	0,00	0,00	0,00
1.3.	Grundumlagen	-127.765,49	-124.730,00	-3.035,49	-142.324,04
1.4.	Gebühren für Sonderleistungen	0,00	0,00	0,00	0,00
1.5.	Waren- und Leistungserlöse	-40.703,82	-20.000,00	-20.703,82	-14.335,90
1.	Umsatzerlöse, Umlagen und Gebühren	-168.469,31	-144.730,00	-23.739,31	-156.659,94
2.1.	Veränderungen des Bestands an fertigen und unfertigen Erzeugnissen sowie an noch nicht abrechenbaren Leistungen	0,00	0,00	0,00	0,00
2.	Veränderungen des Bestands an fertigen und unfertigen Erzeugnissen sowie an noch nicht abrechenbaren Leistungen	0,00	0,00	0,00	0,00
3.	Andere aktivierte Eigenleistungen	0,00	0,00	0,00	0,00
4.1.	Erträge aus dem Abgang vom und der Zuschreibung zum Anlagevermögen mit Ausnahme der Finanzanlagen	0,00	0,00	0,00	0,00
4.2.	Erträge aus der Auflösung von Rückstellungen	0,00	0,00	0,00	0,00
4.3.	Übrige sonstige betriebliche Erträge	0,00	0,00	0,00	0,00
4.4.	Zuschüsse, Förderungsbeiträge, Straf gelder	0,00	0,00	0,00	0,00
4.	Sonstige betriebliche Erträge	0,00	0,00	0,00	0,00
5.1.	Materialaufwand	0,00	0,00	0,00	0,00
5.2.	Aufwendungen für bezogene Leistungen	0,00	0,00	0,00	0,00
5.	Aufwendungen für Material und sonstige bezogene Leistungen	0,00	0,00	0,00	0,00
6.1.	Löhne	0,00	0,00	0,00	0,00
6.2.	Gehälter	9.795,38	11.010,00	-1.214,62	11.231,53
6.3.	Aufwendungen für Abfertigungen	408,59	270,00	138,59	906,43
6.4.	Aufwendungen für Altersversorgung	1.650,00	1.620,00	30,00	939,96
6.5.	Aufwendungen für gesetzlich vorgeschriebene Sozialabgaben sowie vom Entgelt abhängige Abgaben und Pflichtbeiträge	2.441,71	2.760,00	-318,29	2.787,06
6.6.	Sonstige Sozialaufwendungen	0,00	0,00	0,00	0,00
6.	Personalaufwand	14.295,68	15.660,00	-1.364,32	15.864,98
7.1.	Abschreibung auf immaterielle Gegenstände des Anlagevermögens und Sachanlagen	0,00	0,00	0,00	0,00
7.2.	Abschreibungen auf Umlaufvermögen	0,00	0,00	0,00	0,00
7.	Abschreibungen	0,00	0,00	0,00	0,00
8.1.	Sonstige Steuern und Abgaben	0,00	0,00	0,00	0,00
8.2.	Instandhaltung und Reinigung durch Dritte, Energie und Entsorgung	57,11	50,00	7,11	327,16
8.3.	Transport-, Reise- und Fahrtaufwand, Nachrichtenaufwand	4.153,38	9.500,00	-5.346,62	1.725,22
8.4.	Miet-, Pacht-, Leasing- und Lizenz aufwand	0,00	0,00	0,00	882,00
8.5.	Aufwendungen für Vortragende und Prüfer, beigestelltes Personal	700,00	2.200,00	-1.500,00	900,00
8.6.	Funktionsentschädigungen	33.796,80	33.800,00	-3,20	33.796,80
8.7.	Mitgliederbetreuung, Kommunikation und Büroaufwand	124.506,18	98.510,00	25.996,18	57.658,49
8.8.	Förderungsbeiträge und Zuschüsse	7.200,00	950,00	6.250,00	129,17
8.9.	Übrige betriebliche Aufwendungen	9.851,37	7.480,00	2.371,37	22.607,76
8.	Sonstige betriebliche Aufwendungen	180.264,84	152.490,00	27.774,84	118.026,60
9.	Betriebserfolg (Zwischensumme aus Z 1 bis Z 8)	26.091,21	23.420,00	2.671,21	-22.768,36

Gewinn- und Verlustrechnung 2022

FG Gesundheitsbetriebe

Position	Bezeichnung	GuV 2022 in EUR	VA 2022 in EUR	mehr/weniger in EUR	GuV 2021 in EUR
10.1.	Erträge aus Beteiligungen verbundener Unternehmen	0,00	0,00	0,00	0,00
10.2.	Erträge aus anderen Beteiligungen	0,00	0,00	0,00	0,00
10.	Erträge aus Beteiligungen	0,00	0,00	0,00	0,00
11.1.	Erträge aus anderen Wertpapieren und Ausleihungen des Finanzanlagevermögens	349,07	-60,00	409,07	-41,73
11.2.	Erträge aus anderen Wertpapieren und Ausleihungen des Finanzanlagevermögens verbundener Unternehmen	0,00	0,00	0,00	0,00
11.	Erträge aus anderen Wertpapieren und Ausleihungen des Finanzanlagevermögens	349,07	-60,00	409,07	-41,73
12.1.	Sonstige Zinsen und ähnliche Erträge verbundener Unternehmen	-4.135,00	-7.410,00	3.275,00	-9.166,00
12.2.	Sonstige Zinsen und ähnliche Erträge sonstige	0,00	0,00	0,00	0,00
12.	Sonstige Zinsen und ähnliche Erträge	-4.135,00	-7.410,00	3.275,00	-9.166,00
13.1.	Erträge aus dem Abgang von und der Zuschreibung zu Finanzanlagen und Wertpapieren des Umlaufvermögens	0,00	0,00	0,00	0,00
13.	Erträge aus dem Abgang von und der Zuschreibung zu Finanzanlagen und Wertpapieren des Umlaufvermögens	0,00	0,00	0,00	0,00
14.1.	Abschreibungen auf Finanzanlagen und Wertpapiere des Umlaufvermögens	0,00	0,00	0,00	0,00
14.2.	Aufwendungen aus verbundenen Unternehmen	0,00	0,00	0,00	0,00
14.3.	Aufwendungen sonstige	0,00	0,00	0,00	0,00
14.	Aufwendungen aus Finanzanlagen und aus Wertpapieren des Umlaufvermögens	0,00	0,00	0,00	0,00
15.1.	Zinsen und ähnliche Aufwendungen an verbundene Unternehmen	0,00	0,00	0,00	0,00
15.2.	Zinsen und ähnliche Aufwendungen sonstige	0,00	0,00	0,00	0,00
15.3.	Nicht ausgenutzte Lieferantenskonti	0,00	0,00	0,00	0,00
15.	Zinsen und ähnliche Aufwendungen	0,00	0,00	0,00	0,00
16.	Finanzerfolg (Zwischensumme aus Z 10 bis Z 15)	-3.785,93	-7.470,00	3.684,07	-9.207,73
17.	Ergebnis vor Steuern (Summe aus Z 9 und Z 16)	22.305,28	15.950,00	6.355,28	-31.976,09
18.1.	Steuern vom Einkommen und Ertrag	0,00	0,00	0,00	0,00
18.	Steuern vom Einkommen und Ertrag	0,00	0,00	0,00	0,00
19.	Ergebnis nach Steuern (Summe aus Z 17 und Z 18)	22.305,28	15.950,00	6.355,28	-31.976,09
20.1.	Auflösung von Kapitalrücklagen	0,00	0,00	0,00	0,00
20.	Auflösung von Kapitalrücklagen	0,00	0,00	0,00	0,00
21.1.	Auflösung gesetzlicher Rücklagen	0,00	0,00	0,00	0,00
21.2.	Auflösung satzungsgemäßer Rücklagen	0,00	0,00	0,00	0,00
21.3.	Auflösung anderer Rücklagen	-22.305,28	0,00	-22.305,28	0,00
21.	Auflösung von Gewinnrücklagen	-22.305,28	0,00	-22.305,28	0,00
22.1.	Zuweisung zu gesetzlichen Rücklagen	0,00	0,00	0,00	0,00
22.2.	Zuweisung zu satzungsgemäßen Rücklagen	0,00	0,00	0,00	0,00
22.3.	Zuweisung zu anderen Rücklagen	0,00	0,00	0,00	31.976,09
22.	Zuweisung zu Gewinnrücklagen	0,00	0,00	0,00	31.976,09
23.	Gewinnvortrag / Verlustvortrag aus dem Vorjahr	0,00	0,00	0,00	0,00
24.	Bilanzgewinn (-) / Bilanzverlust (+) (Summe aus Z 19 bis Z 23)	0,00	15.950,00	-15.950,00	0,00

Gewinn- und Verlustrechnung 2022

FG Reisebüros

Position	Bezeichnung	G & V 2022 in EUR	VA 2022 in EUR	mehr/weniger in EUR	G & V 2021 in EUR
1.1.	Kammerumlage 1	0,00	0,00	0,00	0,00
1.2.	Kammerumlage 2	0,00	0,00	0,00	0,00
1.3.	Grundumlagen	-71.479,50	-49.460,00	-22.019,50	-58.302,80
1.4.	Gebühren für Sonderleistungen	0,00	0,00	0,00	0,00
1.5.	Waren- und Leistungserlöse	-25.025,11	-12.000,00	-13.025,11	-8.693,98
1.	Umsatzerlöse, Umlagen und Gebühren	-96.504,61	-61.460,00	-35.044,61	-66.996,78
2.1.	Veränderungen des Bestands an fertigen und unfertigen Erzeugnissen sowie an noch nicht abrechenbaren Leistungen	0,00	0,00	0,00	0,00
2.	Veränderungen des Bestands an fertigen und unfertigen Erzeugnissen sowie an noch nicht abrechenbaren Leistungen	0,00	0,00	0,00	0,00
3.	Andere aktivierte Eigenleistungen	0,00	0,00	0,00	0,00
4.1.	Erträge aus dem Abgang vom und der Zuschreibung zum Anlagevermögen mit Ausnahme der Finanzanlagen	0,00	0,00	0,00	0,00
4.2.	Erträge aus der Auflösung von Rückstellungen	0,00	0,00	0,00	0,00
4.3.	Übrige sonstige betriebliche Erträge	-1.117,84	0,00	-1.117,84	0,00
4.4.	Zuschüsse, Förderungsbeiträge, Strafgebühren	0,00	0,00	0,00	0,00
4.	Sonstige betriebliche Erträge	-1.117,84	0,00	-1.117,84	0,00
5.1.	Materialaufwand	0,00	0,00	0,00	0,00
5.2.	Aufwendungen für bezogene Leistungen	0,00	0,00	0,00	0,00
5.	Aufwendungen für Material und sonstige bezogene Leistungen	0,00	0,00	0,00	0,00
6.1.	Löhne	0,00	0,00	0,00	0,00
6.2.	Gehälter	15.855,02	14.550,00	1.305,02	14.889,47
6.3.	Aufwendungen für Abfertigungen	543,05	350,00	193,05	1.207,84
6.4.	Aufwendungen für Altersversorgung	2.169,96	2.140,00	29,96	1.239,96
6.5.	Aufwendungen für gesetzlich vorgeschriebene Sozialabgaben sowie vom Entgelt abhängige Abgaben und Pflichtbeiträge	3.950,20	3.640,00	310,20	3.694,83
6.6.	Sonstige Sozialaufwendungen	0,00	0,00	0,00	0,00
6.	Personalaufwand	22.518,23	20.680,00	1.838,23	21.032,10
7.1.	Abschreibung auf immaterielle Gegenstände des Anlagevermögens und Sachanlagen	0,00	0,00	0,00	0,00
7.2.	Abschreibungen auf Umlaufvermögen	0,00	0,00	0,00	0,00
7.	Abschreibungen	0,00	0,00	0,00	0,00
8.1.	Sonstige Steuern und Abgaben	0,00	0,00	0,00	0,00
8.2.	Instandhaltung und Reinigung durch Dritte, Energie und Entsorgung	220,27	200,00	20,27	260,24
8.3.	Transport-, Reise- und Fahrtaufwand, Nachrichtenaufwand	6.415,37	7.550,00	-1.134,63	3.405,10
8.4.	Miet-, Pacht-, Leasing- und Lizenzaufwand	0,00	0,00	0,00	500,00
8.5.	Aufwendungen für Vortragende und Prüfer, beigestelltes Personal	2.822,40	3.700,00	-877,60	3.981,23
8.6.	Funktionsentschädigungen	16.800,00	16.800,00	0,00	16.800,00
8.7.	Mitgliederbetreuung, Kommunikation und Büroaufwand	45.904,40	29.490,00	16.414,40	16.230,47
8.8.	Förderungsbeiträge und Zuschüsse	200,00	0,00	200,00	421,37
8.9.	Übrige betriebliche Aufwendungen	20.847,33	7.720,00	13.127,33	5.413,80
8.	Sonstige betriebliche Aufwendungen	93.209,77	65.460,00	27.749,77	47.012,21
9.	Betriebserfolg (Zwischensumme aus Z 1 bis Z 8)	18.105,55	24.680,00	-6.574,45	1.047,53

Gewinn- und Verlustrechnung 2022

FG Reisebüros

Position	Bezeichnung	G & V 2022 in EUR	VA 2022 in EUR	mehr/weniger in EUR	G & V 2021 in EUR
10.1.	Erträge aus Beteiligungen verbundener Unternehmen	0,00	0,00	0,00	0,00
10.2.	Erträge aus anderen Beteiligungen	0,00	0,00	0,00	0,00
10.	Erträge aus Beteiligungen	0,00	0,00	0,00	0,00
11.1.	Erträge aus anderen Wertpapieren und Ausleihungen des Finanzanlagevermögens	461,04	-80,00	541,04	-55,39
11.2.	Erträge aus anderen Wertpapieren und Ausleihungen des Finanzanlagevermögens verbundener Unternehmen	0,00	0,00	0,00	0,00
11.	Erträge aus anderen Wertpapieren und Ausleihungen des Finanzanlagevermögens	461,04	-80,00	541,04	-55,39
12.1.	Sonstige Zinsen und ähnliche Erträge verbundener Unternehmen	-1.459,00	-2.710,00	1.251,00	-3.353,00
12.2.	Sonstige Zinsen und ähnliche Erträge sonstige	0,00	0,00	0,00	0,00
12.	Sonstige Zinsen und ähnliche Erträge	-1.459,00	-2.710,00	1.251,00	-3.353,00
13.1.	Erträge aus dem Abgang von und der Zuschreibung zu Finanzanlagen und Wertpapieren des Umlaufvermögens	0,00	0,00	0,00	0,00
13.	Erträge aus dem Abgang von und der Zuschreibung zu Finanzanlagen und Wertpapieren des Umlaufvermögens	0,00	0,00	0,00	0,00
14.1.	Abschreibungen auf Finanzanlagen und Wertpapiere des Umlaufvermögens	0,00	0,00	0,00	0,00
14.2.	Aufwendungen aus verbundenen Unternehmen	0,00	0,00	0,00	0,00
14.3.	Aufwendungen sonstige	0,00	0,00	0,00	0,00
14.	Aufwendungen aus Finanzanlagen und aus Wertpapieren des Umlaufvermögens	0,00	0,00	0,00	0,00
15.1.	Zinsen und ähnliche Aufwendungen an verbundene Unternehmen	0,00	0,00	0,00	0,00
15.2.	Zinsen und ähnliche Aufwendungen sonstige	0,00	0,00	0,00	0,00
15.3.	Nicht ausgenutzte Lieferantenskonti	0,00	0,00	0,00	0,00
15.	Zinsen und ähnliche Aufwendungen	0,00	0,00	0,00	0,00
16.	Finanzerfolg (Zwischensumme aus Z 10 bis Z 15)	-997,96	-2.790,00	1.792,04	-3.408,39
17.	Ergebnis vor Steuern (Summe aus Z 9 und Z 16)	17.107,59	21.890,00	-4.782,41	-2.360,86
18.1.	Steuern vom Einkommen und Ertrag	0,00	0,00	0,00	0,00
18.	Steuern vom Einkommen und Ertrag	0,00	0,00	0,00	0,00
19.	Ergebnis nach Steuern (Summe aus Z 17 und Z 18)	17.107,59	21.890,00	-4.782,41	-2.360,86
20.1.	Auflösung von Kapitalrücklagen	0,00	0,00	0,00	0,00
20.	Auflösung von Kapitalrücklagen	0,00	0,00	0,00	0,00
21.1.	Auflösung gesetzlicher Rücklagen	0,00	0,00	0,00	0,00
21.2.	Auflösung satzungsgemäßer Rücklagen	0,00	0,00	0,00	0,00
21.3.	Auflösung anderer Rücklagen	-17.107,59	-21.890,00	4.782,41	0,00
21.	Auflösung von Gewinnrücklagen	-17.107,59	-21.890,00	4.782,41	0,00
22.1.	Zuweisung zu gesetzlichen Rücklagen	0,00	0,00	0,00	0,00
22.2.	Zuweisung zu satzungsgemäßen Rücklagen	0,00	0,00	0,00	0,00
22.3.	Zuweisung zu anderen Rücklagen	0,00	0,00	0,00	2.360,86
22.	Zuweisung zu Gewinnrücklagen	0,00	0,00	0,00	2.360,86
23.	Gewinnvortrag / Verlustvortrag aus dem Vorjahr	0,00	0,00	0,00	0,00
24.	Bilanzgewinn (-) / Bilanzverlust (+) (Summe aus Z 19 bis Z 23)	0,00	0,00	0,00	0,00

Gewinn- und Verlustrechnung 2022

FG Kino-, Kultur- und Vergnügungsbetriebe

Position	Bezeichnung	GuV 2022 in EUR	VA 2022 in EUR	mehr/weniger in EUR	GuV 2021 in EUR
1.1.	Kammerumlage 1	0,00	0,00	0,00	0,00
1.2.	Kammerumlage 2	0,00	0,00	0,00	0,00
1.3.	Grundumlagen	-39.573,17	-39.610,00	36,83	-50.089,26
1.4.	Gebühren für Sonderleistungen	0,00	0,00	0,00	0,00
1.5.	Waren- und Leistungserlöse	0,00	0,00	0,00	0,00
1.	Umsatzerlöse, Umlagen und Gebühren	-39.573,17	-39.610,00	36,83	-50.089,26
2.1.	Veränderungen des Bestands an fertigen und unfertigen Erzeugnissen sowie an noch nicht abrechenbaren Leistungen	0,00	0,00	0,00	0,00
2.	Veränderungen des Bestands an fertigen und unfertigen Erzeugnissen sowie an noch nicht abrechenbaren Leistungen	0,00	0,00	0,00	0,00
3.	Andere aktivierte Eigenleistungen	0,00	0,00	0,00	0,00
4.1.	Erträge aus dem Abgang vom und der Zuschreibung zum Anlagevermögen mit Ausnahme der Finanzanlagen	0,00	0,00	0,00	0,00
4.2.	Erträge aus der Auflösung von Rückstellungen	0,00	0,00	0,00	0,00
4.3.	Übrige sonstige betriebliche Erträge	-928,45	0,00	-928,45	0,00
4.4.	Zuschüsse, Förderungsbeiträge, Straf gelder	-8.000,00	0,00	-8.000,00	-3.000,00
4.	Sonstige betriebliche Erträge	-8.928,45	0,00	-8.928,45	-3.000,00
5.1.	Materialaufwand	0,00	0,00	0,00	0,00
5.2.	Aufwendungen für bezogene Leistungen	0,00	0,00	0,00	0,00
5.	Aufwendungen für Material und sonstige bezogene Leistungen	0,00	0,00	0,00	0,00
6.1.	Löhne	0,00	0,00	0,00	0,00
6.2.	Gehälter	7.051,97	6.440,00	611,97	6.597,84
6.3.	Aufwendungen für Abfertigungen	241,02	160,00	81,02	523,56
6.4.	Aufwendungen für Altersversorgung	980,04	950,00	30,04	540,00
6.5.	Aufwendungen für gesetzlich vorgeschriebene Sozialabgaben sowie vom Entgelt abhängige Abgaben und Pflichtbeiträge	1.757,04	1.610,00	147,04	1.636,84
6.6.	Sonstige Sozialaufwendungen	0,00	0,00	0,00	0,00
6.	Personalaufwand	10.030,07	9.160,00	870,07	9.298,24
7.1.	Abschreibung auf immaterielle Gegenstände des Anlagevermögens und Sachanlagen	0,00	0,00	0,00	0,00
7.2.	Abschreibungen auf Umlaufvermögen	0,00	0,00	0,00	0,00
7.	Abschreibungen	0,00	0,00	0,00	0,00
8.1.	Sonstige Steuern und Abgaben	0,00	0,00	0,00	0,00
8.2.	Instandhaltung und Reinigung durch Dritte, Energie und Entsorgung	87,04	80,00	7,04	230,51
8.3.	Transport-, Reise- und Fahrtaufwand, Nachrichtenaufwand	575,39	1.550,00	-974,61	183,51
8.4.	Miet-, Pacht-, Leasing- und Lizenz aufwand	0,00	0,00	0,00	0,00
8.5.	Aufwendungen für Vortragende und Prüfer, beigestelltes Personal	130,00	0,00	130,00	0,00
8.6.	Funktionsentschädigungen	7.200,00	7.200,00	0,00	7.200,00
8.7.	Mitgliederbetreuung, Kommunikation und Büroaufwand	38.326,46	33.390,00	4.936,46	2.492,99
8.8.	Förderungsbeiträge und Zuschüsse	1.430,00	0,00	1.430,00	43,13
8.9.	Übrige betriebliche Aufwendungen	2.754,84	2.960,00	-205,16	5.613,21
8.	Sonstige betriebliche Aufwendungen	50.503,73	45.180,00	5.323,73	15.763,35
9.	Betriebserfolg (Zwischensumme aus Z 1 bis Z 8)	12.032,18	14.730,00	-2.697,82	-28.027,67

Gewinn- und Verlustrechnung 2022

FG Kino-, Kultur- und Vergnügungsbetriebe

Position	Bezeichnung	GuV 2022 in EUR	VA 2022 in EUR	mehr/weniger in EUR	GuV 2021 in EUR
10.1.	Erträge aus Beteiligungen verbundener Unternehmen	0,00	0,00	0,00	0,00
10.2.	Erträge aus anderen Beteiligungen	0,00	0,00	0,00	0,00
10.	Erträge aus Beteiligungen	0,00	0,00	0,00	0,00
11.1.	Erträge aus anderen Wertpapieren und Ausleihungen des Finanzanlagevermögens	204,17	-40,00	244,17	-24,28
11.2.	Erträge aus anderen Wertpapieren und Ausleihungen des Finanzanlagevermögens verbundener Unternehmen	0,00	0,00	0,00	0,00
11.	Erträge aus anderen Wertpapieren und Ausleihungen des Finanzanlagevermögens	204,17	-40,00	244,17	-24,28
12.1.	Sonstige Zinsen und ähnliche Erträge verbundener Unternehmen	-1.470,00	-2.420,00	950,00	-3.000,00
12.2.	Sonstige Zinsen und ähnliche Erträge sonstige	0,00	0,00	0,00	0,00
12.	Sonstige Zinsen und ähnliche Erträge	-1.470,00	-2.420,00	950,00	-3.000,00
13.1.	Erträge aus dem Abgang von und der Zuschreibung zu Finanzanlagen und Wertpapieren des Umlaufvermögens	0,00	0,00	0,00	0,00
13.	Erträge aus dem Abgang von und der Zuschreibung zu Finanzanlagen und Wertpapieren des Umlaufvermögens	0,00	0,00	0,00	0,00
14.1.	Abschreibungen auf Finanzanlagen und Wertpapiere des Umlaufvermögens	0,00	0,00	0,00	0,00
14.2.	Aufwendungen aus verbundenen Unternehmen	0,00	0,00	0,00	0,00
14.3.	Aufwendungen sonstige	0,00	0,00	0,00	0,00
14.	Aufwendungen aus Finanzanlagen und aus Wertpapieren des Umlaufvermögens	0,00	0,00	0,00	0,00
15.1.	Zinsen und ähnliche Aufwendungen an verbundene Unternehmen	0,00	0,00	0,00	0,00
15.2.	Zinsen und ähnliche Aufwendungen sonstige	0,00	0,00	0,00	0,00
15.3.	Nicht ausgenutzte Lieferantenskonti	0,00	0,00	0,00	0,00
15.	Zinsen und ähnliche Aufwendungen	0,00	0,00	0,00	0,00
16.	Finanzerfolg (Zwischensumme aus Z 10 bis Z 15)	-1.265,83	-2.460,00	1.194,17	-3.024,28
17.	Ergebnis vor Steuern (Summe aus Z 9 und Z 16)	10.766,35	12.270,00	-1.503,65	-31.051,95
18.1.	Steuern vom Einkommen und Ertrag	0,00	0,00	0,00	0,00
18.	Steuern vom Einkommen und Ertrag	0,00	0,00	0,00	0,00
19.	Ergebnis nach Steuern (Summe aus Z 17 und Z 18)	10.766,35	12.270,00	-1.503,65	-31.051,95
20.1.	Auflösung von Kapitalrücklagen	0,00	0,00	0,00	0,00
20.	Auflösung von Kapitalrücklagen	0,00	0,00	0,00	0,00
21.1.	Auflösung gesetzlicher Rücklagen	0,00	0,00	0,00	0,00
21.2.	Auflösung satzungsgemäßer Rücklagen	0,00	0,00	0,00	0,00
21.3.	Auflösung anderer Rücklagen	-10.766,35	-12.270,00	1.503,65	0,00
21.	Auflösung von Gewinnrücklagen	-10.766,35	-12.270,00	1.503,65	0,00
22.1.	Zuweisung zu gesetzlichen Rücklagen	0,00	0,00	0,00	0,00
22.2.	Zuweisung zu satzungsgemäßen Rücklagen	0,00	0,00	0,00	0,00
22.3.	Zuweisung zu anderen Rücklagen	0,00	0,00	0,00	31.051,95
22.	Zuweisung zu Gewinnrücklagen	0,00	0,00	0,00	31.051,95
23.	Gewinnvortrag / Verlustvortrag aus dem Vorjahr	0,00	0,00	0,00	0,00
24.	Bilanzgewinn (-) / Bilanzverlust (+) (Summe aus Z 19 bis Z 23)	0,00	0,00	0,00	0,00

Gewinn- und Verlustrechnung 2022

FG Freizeit- und Sportbetriebe

Position	Bezeichnung	GuV 2022 in EUR	VA 2022 in EUR	mehr/weniger in EUR	GuV 2021 in EUR
1.1.	Kammerumlage 1	0,00	0,00	0,00	0,00
1.2.	Kammerumlage 2	0,00	0,00	0,00	0,00
1.3.	Grundumlagen	-297.200,61	-241.820,00	-55.380,61	-159.084,81
1.4.	Gebühren für Sonderleistungen	0,00	0,00	0,00	0,00
1.5.	Waren- und Leistungserlöse	-118,00	0,00	-118,00	-165,00
1.	Umsatzerlöse, Umlagen und Gebühren	-297.318,61	-241.820,00	-55.498,61	-159.249,81
2.1.	Veränderungen des Bestands an fertigen und unfertigen Erzeugnissen sowie an noch nicht abrechenbaren Leistungen	0,00	0,00	0,00	0,00
2.	Veränderungen des Bestands an fertigen und unfertigen Erzeugnissen sowie an noch nicht abrechenbaren Leistungen	0,00	0,00	0,00	0,00
3.	Andere aktivierte Eigenleistungen	0,00	0,00	0,00	0,00
4.1.	Erträge aus dem Abgang vom und der Zuschreibung zum Anlagevermögen mit Ausnahme der Finanzanlagen	0,00	0,00	0,00	0,00
4.2.	Erträge aus der Auflösung von Rückstellungen	0,00	0,00	0,00	0,00
4.3.	Übrige sonstige betriebliche Erträge	-112,32	0,00	-112,32	-55,00
4.4.	Zuschüsse, Förderungsbeiträge, Straf gelder	-19.759,34	0,00	-19.759,34	-9.398,28
4.	Sonstige betriebliche Erträge	-19.871,66	0,00	-19.871,66	-9.453,28
5.1.	Materialaufwand	0,00	0,00	0,00	0,00
5.2.	Aufwendungen für bezogene Leistungen	0,00	0,00	0,00	0,00
5.	Aufwendungen für Material und sonstige bezogene Leistungen	0,00	0,00	0,00	0,00
6.1.	Löhne	0,00	0,00	0,00	0,00
6.2.	Gehälter	83.782,61	76.880,00	6.902,61	79.085,13
6.3.	Aufwendungen für Abfertigungen	2.857,52	1.830,00	1.027,52	6.354,94
6.4.	Aufwendungen für Altersversorgung	11.499,96	11.290,00	209,96	6.549,96
6.5.	Aufwendungen für gesetzlich vorgeschriebene Sozialabgaben sowie vom Entgelt abhängige Abgaben und Pflichtbeiträge	20.874,47	19.260,00	1.614,47	19.624,06
6.6.	Sonstige Sozialaufwendungen	0,00	0,00	0,00	0,00
6.	Personalaufwand	119.014,56	109.260,00	9.754,56	111.614,09
7.1.	Abschreibung auf immaterielle Gegenstände des Anlagevermögens und Sachanlagen	0,00	0,00	0,00	0,00
7.2.	Abschreibungen auf Umlaufvermögen	0,00	0,00	0,00	0,00
7.	Abschreibungen	0,00	0,00	0,00	0,00
8.1.	Sonstige Steuern und Abgaben	240,00	0,00	240,00	0,00
8.2.	Instandhaltung und Reinigung durch Dritte, Energie und Entsorgung	1.240,08	1.110,00	130,08	763,38
8.3.	Transport-, Reise- und Fahrtaufwand, Nachrichtenaufwand	8.796,09	9.250,00	-453,91	3.866,47
8.4.	Miet-, Pacht-, Leasing- und Lizenz aufwand	0,00	0,00	0,00	0,00
8.5.	Aufwendungen für Vortragende und Prüfer, beigestelltes Personal	4.428,00	1.000,00	3.428,00	550,00
8.6.	Funktionsentschädigungen	33.288,00	33.290,00	-2,00	29.067,00
8.7.	Mitgliederbetreuung, Kommunikation und Büroaufwand	60.853,49	61.710,00	-856,51	59.263,39
8.8.	Förderungsbeiträge und Zuschüsse	69.459,01	60.000,00	9.459,01	47.878,97
8.9.	Übrige betriebliche Aufwendungen	38.021,95	28.740,00	9.281,95	34.567,06
8.	Sonstige betriebliche Aufwendungen	216.326,62	195.100,00	21.226,62	175.956,27
9.	Betriebserfolg (Zwischensumme aus Z 1 bis Z 8)	18.150,91	62.540,00	-44.389,09	118.867,27

Gewinn- und Verlustrechnung 2022

FG Freizeit- und Sportbetriebe

Position	Bezeichnung	GuV 2022 in EUR	VA 2022 in EUR	mehr/weniger in EUR	GuV 2021 in EUR
10.1.	Erträge aus Beteiligungen verbundener Unternehmen	0,00	0,00	0,00	0,00
10.2.	Erträge aus anderen Beteiligungen	0,00	0,00	0,00	0,00
10.	Erträge aus Beteiligungen	0,00	0,00	0,00	0,00
11.1.	Erträge aus anderen Wertpapieren und Ausleihungen des Finanzanlagevermögens	3.569,86	-610,00	4.179,86	-411,01
11.2.	Erträge aus anderen Wertpapieren und Ausleihungen des Finanzanlagevermögens verbundener Unternehmen	0,00	0,00	0,00	0,00
11.	Erträge aus anderen Wertpapieren und Ausleihungen des Finanzanlagevermögens	3.569,86	-610,00	4.179,86	-411,01
12.1.	Sonstige Zinsen und ähnliche Erträge verbundener Unternehmen	-5.906,00	-12.170,00	6.264,00	-15.052,00
12.2.	Sonstige Zinsen und ähnliche Erträge sonstige	0,00	0,00	0,00	0,00
12.	Sonstige Zinsen und ähnliche Erträge	-5.906,00	-12.170,00	6.264,00	-15.052,00
13.1.	Erträge aus dem Abgang von und der Zuschreibung zu Finanzanlagen und Wertpapieren des Umlaufvermögens	0,00	0,00	0,00	0,00
13.	Erträge aus dem Abgang von und der Zuschreibung zu Finanzanlagen und Wertpapieren des Umlaufvermögens	0,00	0,00	0,00	0,00
14.1.	Abschreibungen auf Finanzanlagen und Wertpapiere des Umlaufvermögens	0,00	0,00	0,00	0,00
14.2.	Aufwendungen aus verbundenen Unternehmen	0,00	0,00	0,00	0,00
14.3.	Aufwendungen sonstige	0,00	0,00	0,00	0,00
14.	Aufwendungen aus Finanzanlagen und aus Wertpapieren des Umlaufvermögens	0,00	0,00	0,00	0,00
15.1.	Zinsen und ähnliche Aufwendungen an verbundene Unternehmen	0,00	0,00	0,00	0,00
15.2.	Zinsen und ähnliche Aufwendungen sonstige	0,00	0,00	0,00	0,00
15.3.	Nicht ausgenutzte Lieferantenskonti	0,00	0,00	0,00	0,00
15.	Zinsen und ähnliche Aufwendungen	0,00	0,00	0,00	0,00
16.	Finanzerfolg (Zwischensumme aus Z 10 bis Z 15)	-2.336,14	-12.780,00	10.443,86	-15.463,01
17.	Ergebnis vor Steuern (Summe aus Z 9 und Z 16)	15.814,77	49.760,00	-33.945,23	103.404,26
18.1.	Steuern vom Einkommen und Ertrag	0,00	0,00	0,00	0,00
18.	Steuern vom Einkommen und Ertrag	0,00	0,00	0,00	0,00
19.	Ergebnis nach Steuern (Summe aus Z 17 und Z 18)	15.814,77	49.760,00	-33.945,23	103.404,26
20.1.	Auflösung von Kapitalrücklagen	0,00	0,00	0,00	0,00
20.	Auflösung von Kapitalrücklagen	0,00	0,00	0,00	0,00
21.1.	Auflösung gesetzlicher Rücklagen	0,00	0,00	0,00	0,00
21.2.	Auflösung satzungsgemäßer Rücklagen	0,00	0,00	0,00	0,00
21.3.	Auflösung anderer Rücklagen	-15.814,77	-49.760,00	33.945,23	-103.404,26
21.	Auflösung von Gewinnrücklagen	-15.814,77	-49.760,00	33.945,23	-103.404,26
22.1.	Zuweisung zu gesetzlichen Rücklagen	0,00	0,00	0,00	0,00
22.2.	Zuweisung zu satzungsgemäßen Rücklagen	0,00	0,00	0,00	0,00
22.3.	Zuweisung zu anderen Rücklagen	0,00	0,00	0,00	0,00
22.	Zuweisung zu Gewinnrücklagen	0,00	0,00	0,00	0,00
23.	Gewinnvortrag / Verlustvortrag aus dem Vorjahr	0,00	0,00	0,00	0,00
24.	Bilanzgewinn (-) / Bilanzverlust (+) (Summe aus Z 19 bis Z 23)	0,00	0,00	0,00	0,00

6.6 Rechnungsabschluss der Sparte Information und Consulting gesamt

6.6.1 Gewinn- und Verlustrechnung der Sparte Information und Consulting gesamt

Gewinn- und Verlustrechnung 2022

Sparte Information und Consulting

Position	Bezeichnung	GuV 2022 in EUR	VA 2022 in EUR	mehr/weniger in EUR	GuV 2021 in EUR
1.1.	Kammerumlage 1	0,00	0,00	0,00	0,00
1.2.	Kammerumlage 2	0,00	0,00	0,00	0,00
1.3.	Grundumlagen	-1.579.294,77	-1.432.700,00	-146.594,77	-1.718.358,65
1.4.	Gebühren für Sonderleistungen	0,00	0,00	0,00	-600,00
1.5.	Waren- und Leistungserlöse	-132.023,51	-65.210,00	-66.813,51	-64.975,97
1.	Umsatzerlöse, Umlagen und Gebühren	-1.711.318,28	-1.497.910,00	-213.408,28	-1.783.934,62
2.1.	Veränderungen des Bestands an fertigen und unfertigen Erzeugnissen sowie an noch nicht abrechenbaren Leistungen	0,00	0,00	0,00	0,00
2.	Veränderungen des Bestands an fertigen und unfertigen Erzeugnissen sowie an noch nicht abrechenbaren Leistungen	0,00	0,00	0,00	0,00
3.	Andere aktivierte Eigenleistungen	0,00	0,00	0,00	0,00
4.1.	Erträge aus dem Abgang vom und der Zuschreibung zum Anlagevermögen mit Ausnahme der Finanzanlagen	0,00	0,00	0,00	0,00
4.2.	Erträge aus der Auflösung von Rückstellungen	0,00	0,00	0,00	0,00
4.3.	Übrige sonstige betriebliche Erträge	-5.349,55	-3.120,00	-2.229,55	-4.307,00
4.4.	Zuschüsse, Förderungsbeiträge, Straf gelder	-162.394,80	-49.500,00	-112.894,80	-55.238,77
4.	Sonstige betriebliche Erträge	-167.744,35	-52.620,00	-115.124,35	-59.545,77
5.1.	Materialaufwand	0,00	0,00	0,00	0,00
5.2.	Aufwendungen für bezogene Leistungen	0,00	0,00	0,00	0,00
5.	Aufwendungen für Material und sonstige bezogene Leistungen	0,00	0,00	0,00	0,00
6.1.	Löhne	0,00	0,00	0,00	0,00
6.2.	Gehälter	250.432,16	227.730,00	22.702,16	233.886,70
6.3.	Aufwendungen für Abfertigungen	7.695,94	5.500,00	2.195,94	18.741,47
6.4.	Aufwendungen für Altersversorgung	29.330,04	33.430,00	-4.099,96	19.320,01
6.5.	Aufwendungen für gesetzlich vorgeschriebene Sozialabgaben sowie vom Entgelt abhängige Abgaben und Pflichtbeiträge	62.372,26	57.050,00	5.322,26	58.034,49
6.6.	Sonstige Sozialaufwendungen	0,00	0,00	0,00	0,00
6.	Personalaufwand	349.830,40	323.710,00	26.120,40	329.982,67
7.1.	Abschreibung auf immaterielle Gegenstände des Anlagevermögens und Sachanlagen	0,00	0,00	0,00	0,00
7.2.	Abschreibungen auf Umlaufvermögen	0,00	0,00	0,00	0,00
7.	Abschreibungen	0,00	0,00	0,00	0,00
8.1.	Sonstige Steuern und Abgaben	1.153,38	0,00	1.153,38	280,00
8.2.	Instandhaltung und Reinigung durch Dritte, Energie und Entsorgung	6.281,41	3.000,00	3.281,41	5.235,09
8.3.	Transport-, Reise- und Fahrtaufwand, Nachrichtenaufwand	74.350,65	88.550,00	-14.199,35	55.153,94
8.4.	Miet-, Pacht-, Leasing- und Lizenz aufwand	37.270,20	6.000,00	31.270,20	6.000,11
8.5.	Aufwendungen für Vortragende und Prüfer, beigestelltes Personal	94.303,91	172.800,00	-78.496,09	86.512,07
8.6.	Funktionsentschädigungen	140.590,44	138.800,00	1.790,44	139.567,49
8.7.	Mitgliederbetreuung, Kommunikation und Büroaufwand	1.016.026,44	775.330,00	240.696,44	607.467,20
8.8.	Förderungsbeiträge und Zuschüsse	54.397,34	58.000,00	-3.602,66	68.423,29
8.9.	Übrige betriebliche Aufwendungen	221.640,82	216.080,00	5.560,82	218.401,75
8.	Sonstige betriebliche Aufwendungen	1.646.014,59	1.458.560,00	187.454,59	1.187.040,94
9.	Betriebserfolg (Zwischensumme aus Z 1 bis Z 8)	116.782,36	231.740,00	-114.957,64	-326.456,78

Gewinn- und Verlustrechnung 2022

Sparte Information und Consulting

Position	Bezeichnung	GuV 2022 in EUR	VA 2022 in EUR	mehr/weniger in EUR	GuV 2021 in EUR
10.1.	Erträge aus Beteiligungen verbundener Unternehmen	0,00	0,00	0,00	0,00
10.2.	Erträge aus anderen Beteiligungen	0,00	0,00	0,00	0,00
10.	Erträge aus Beteiligungen	0,00	0,00	0,00	0,00
11.1.	Erträge aus anderen Wertpapieren und Ausleihungen des Finanzanlagevermögens	11.957,59	-1.870,00	13.827,59	-1.361,50
11.2.	Erträge aus anderen Wertpapieren und Ausleihungen des Finanzanlagevermögens verbundener Unternehmen	0,00	0,00	0,00	0,00
11.	Erträge aus anderen Wertpapieren und Ausleihungen des Finanzanlagevermögens	11.957,59	-1.870,00	13.827,59	-1.361,50
12.1.	Sonstige Zinsen und ähnliche Erträge verbundener Unternehmen	-17.862,00	-29.570,00	11.708,00	-36.593,00
12.2.	Sonstige Zinsen und ähnliche Erträge sonstige	0,00	0,00	0,00	0,00
12.	Sonstige Zinsen und ähnliche Erträge	-17.862,00	-29.570,00	11.708,00	-36.593,00
13.1.	Erträge aus dem Abgang von und der Zuschreibung zu Finanzanlagen und Wertpapieren des Umlaufvermögens	0,00	0,00	0,00	0,00
13.	Erträge aus dem Abgang von und der Zuschreibung zu Finanzanlagen und Wertpapieren des Umlaufvermögens	0,00	0,00	0,00	0,00
14.1.	Abschreibungen auf Finanzanlagen und Wertpapiere des Umlaufvermögens	0,00	0,00	0,00	0,00
14.2.	Aufwendungen aus verbundenen Unternehmen	0,00	0,00	0,00	0,00
14.3.	Aufwendungen sonstige	0,00	0,00	0,00	0,00
14.	Aufwendungen aus Finanzanlagen und aus Wertpapieren des Umlaufvermögens	0,00	0,00	0,00	0,00
15.1.	Zinsen und ähnliche Aufwendungen an verbundene Unternehmen	0,00	0,00	0,00	0,00
15.2.	Zinsen und ähnliche Aufwendungen sonstige	0,00	0,00	0,00	0,00
15.3.	Nicht ausgenutzte Lieferantenskonti	0,00	0,00	0,00	0,00
15.	Zinsen und ähnliche Aufwendungen	0,00	0,00	0,00	0,00
16.	Finanzerfolg (Zwischensumme aus Z 10 bis Z 15)	-5.904,41	-31.440,00	25.535,59	-37.954,50
17.	Ergebnis vor Steuern (Summe aus Z 9 und Z 16)	110.877,95	200.300,00	-89.422,05	-364.411,28
18.1.	Steuern vom Einkommen und Ertrag	0,00	0,00	0,00	0,00
18.	Steuern vom Einkommen und Ertrag	0,00	0,00	0,00	0,00
19.	Ergebnis nach Steuern (Summe aus Z 17 und Z 18)	110.877,95	200.300,00	-89.422,05	-364.411,28
20.1.	Auflösung von Kapitalrücklagen	0,00	0,00	0,00	0,00
20.	Auflösung von Kapitalrücklagen	0,00	0,00	0,00	0,00
21.1.	Auflösung gesetzlicher Rücklagen	0,00	0,00	0,00	0,00
21.2.	Auflösung satzungsgemäßer Rücklagen	0,00	0,00	0,00	0,00
21.3.	Auflösung anderer Rücklagen	-164.029,62	0,00	-164.029,62	0,00
21.	Auflösung von Gewinnrücklagen	-164.029,62	0,00	-164.029,62	0,00
22.1.	Zuweisung zu gesetzlichen Rücklagen	0,00	0,00	0,00	0,00
22.2.	Zuweisung zu satzungsgemäßen Rücklagen	0,00	0,00	0,00	0,00
22.3.	Zuweisung zu anderen Rücklagen	53.184,88	0,00	53.184,88	274.493,20
22.	Zuweisung zu Gewinnrücklagen	53.184,88	0,00	53.184,88	274.493,20
23.	Gewinnvortrag / Verlustvortrag aus dem Vorjahr	0,00	0,00	0,00	0,00
24.	Bilanzgewinn (-) / Bilanzverlust (+) (Summe aus Z 19 bis Z 23)	33,21	200.300,00	-200.266,79	-89.918,08

6.6.2 Gewinn- und Verlustrechnung der einzelnen Fachgruppen der Sparte Information und Consulting

Gewinn- und Verlustrechnung 2022

FG Entsorgungs- und Ressourcenmanagement

Position	Bezeichnung	GuV 2022 in EUR	VA 2022 in EUR	mehr/weniger in EUR	GuV 2021 in EUR
1.1.	Kammerumlage 1	0,00	0,00	0,00	0,00
1.2.	Kammerumlage 2	0,00	0,00	0,00	0,00
1.3.	Grundumlagen	-68.118,70	-59.840,00	-8.278,70	-78.247,33
1.4.	Gebühren für Sonderleistungen	0,00	0,00	0,00	0,00
1.5.	Waren- und Leistungserlöse	0,00	0,00	0,00	70,00
1.	Umsatzerlöse, Umlagen und Gebühren	-68.118,70	-59.840,00	-8.278,70	-78.177,33
2.1.	Veränderungen des Bestands an fertigen und unfertigen Erzeugnissen sowie an noch nicht abrechenbaren Leistungen	0,00	0,00	0,00	0,00
2.	Veränderungen des Bestands an fertigen und unfertigen Erzeugnissen sowie an noch nicht abrechenbaren Leistungen	0,00	0,00	0,00	0,00
3.	Andere aktivierte Eigenleistungen	0,00	0,00	0,00	0,00
4.1.	Erträge aus dem Abgang vom und der Zuschreibung zum Anlagevermögen mit Ausnahme der Finanzanlagen	0,00	0,00	0,00	0,00
4.2.	Erträge aus der Auflösung von Rückstellungen	0,00	0,00	0,00	0,00
4.3.	Übrige sonstige betriebliche Erträge	-1.340,00	0,00	-1.340,00	-37,00
4.4.	Zuschüsse, Förderungsbeiträge, Straf gelder	-17.500,00	-15.000,00	-2.500,00	0,00
4.	Sonstige betriebliche Erträge	-18.840,00	-15.000,00	-3.840,00	-37,00
5.1.	Materialaufwand	0,00	0,00	0,00	0,00
5.2.	Aufwendungen für bezogene Leistungen	0,00	0,00	0,00	0,00
5.	Aufwendungen für Material und sonstige bezogene Leistungen	0,00	0,00	0,00	0,00
6.1.	Löhne	0,00	0,00	0,00	0,00
6.2.	Gehälter	16.948,89	13.710,00	3.238,89	13.876,48
6.3.	Aufwendungen für Abfertigungen	502,59	330,00	172,59	1.069,45
6.4.	Aufwendungen für Altersversorgung	2.010,00	2.010,00	0,00	1.110,00
6.5.	Aufwendungen für gesetzlich vorgeschriebene Sozialabgaben sowie vom Entgelt abhängige Abgaben und Pflichtbeiträge	4.221,54	3.440,00	781,54	3.442,75
6.6.	Sonstige Sozialaufwendungen	0,00	0,00	0,00	0,00
6.	Personalaufwand	23.683,02	19.490,00	4.193,02	19.498,68
7.1.	Abschreibung auf immaterielle Gegenstände des Anlagevermögens und Sachanlagen	0,00	0,00	0,00	0,00
7.2.	Abschreibungen auf Umlaufvermögen	0,00	0,00	0,00	0,00
7.	Abschreibungen	0,00	0,00	0,00	0,00
8.1.	Sonstige Steuern und Abgaben	0,00	0,00	0,00	0,00
8.2.	Instandhaltung und Reinigung durch Dritte, Energie und Entsorgung	587,42	520,00	67,42	275,12
8.3.	Transport-, Reise- und Fahrtaufwand, Nachrichtenaufwand	11.846,75	17.200,00	-5.353,25	3.770,99
8.4.	Miet-, Pacht-, Leasing- und Lizenz aufwand	0,00	0,00	0,00	0,00
8.5.	Aufwendungen für Vortragende und Prüfer, beigestelltes Personal	1.040,00	1.000,00	40,00	0,00
8.6.	Funktionsentschädigungen	19.560,00	19.560,00	0,00	18.606,37
8.7.	Mitgliederbetreuung, Kommunikation und Büroaufwand	114.109,00	75.210,00	38.899,00	14.767,46
8.8.	Förderungsbeiträge und Zuschüsse	7.953,10	10.000,00	-2.046,90	8.637,40
8.9.	Übrige betriebliche Aufwendungen	12.668,33	12.470,00	198,33	13.211,68
8.	Sonstige betriebliche Aufwendungen	167.764,60	135.960,00	31.804,60	59.269,02
9.	Betriebserfolg (Zwischensumme aus Z 1 bis Z 8)	104.488,92	80.610,00	23.878,92	553,37

Gewinn- und Verlustrechnung 2022

FG Entsorgungs- und Ressourcenmanagement

Position	Bezeichnung	GuV 2022 in EUR	VA 2022 in EUR	mehr/weniger in EUR	GuV 2021 in EUR
10.1.	Erträge aus Beteiligungen verbundener Unternehmen	0,00	0,00	0,00	0,00
10.2.	Erträge aus anderen Beteiligungen	0,00	0,00	0,00	0,00
10.	Erträge aus Beteiligungen	0,00	0,00	0,00	0,00
11.1.	Erträge aus anderen Wertpapieren und Ausleihungen des Finanzanlagevermögens	434,69	-60,00	494,69	-49,32
11.2.	Erträge aus anderen Wertpapieren und Ausleihungen des Finanzanlagevermögens verbundener Unternehmen	0,00	0,00	0,00	0,00
11.	Erträge aus anderen Wertpapieren und Ausleihungen des Finanzanlagevermögens	434,69	-60,00	494,69	-49,32
12.1.	Sonstige Zinsen und ähnliche Erträge verbundener Unternehmen	-1.670,00	-3.090,00	1.420,00	-3.828,00
12.2.	Sonstige Zinsen und ähnliche Erträge sonstige	0,00	0,00	0,00	0,00
12.	Sonstige Zinsen und ähnliche Erträge	-1.670,00	-3.090,00	1.420,00	-3.828,00
13.1.	Erträge aus dem Abgang von und der Zuschreibung zu Finanzanlagen und Wertpapieren des Umlaufvermögens	0,00	0,00	0,00	0,00
13.	Erträge aus dem Abgang von und der Zuschreibung zu Finanzanlagen und Wertpapieren des Umlaufvermögens	0,00	0,00	0,00	0,00
14.1.	Abschreibungen auf Finanzanlagen und Wertpapiere des Umlaufvermögens	0,00	0,00	0,00	0,00
14.2.	Aufwendungen aus verbundenen Unternehmen	0,00	0,00	0,00	0,00
14.3.	Aufwendungen sonstige	0,00	0,00	0,00	0,00
14.	Aufwendungen aus Finanzanlagen und aus Wertpapieren des Umlaufvermögens	0,00	0,00	0,00	0,00
15.1.	Zinsen und ähnliche Aufwendungen an verbundene Unternehmen	0,00	0,00	0,00	0,00
15.2.	Zinsen und ähnliche Aufwendungen sonstige	0,00	0,00	0,00	0,00
15.3.	Nicht ausgenutzte Lieferantenskonti	0,00	0,00	0,00	0,00
15.	Zinsen und ähnliche Aufwendungen	0,00	0,00	0,00	0,00
16.	Finanzerfolg (Zwischensumme aus Z 10 bis Z 15)	-1.235,31	-3.150,00	1.914,69	-3.877,32
17.	Ergebnis vor Steuern (Summe aus Z 9 und Z 16)	103.253,61	77.460,00	25.793,61	-3.323,95
18.1.	Steuern vom Einkommen und Ertrag	0,00	0,00	0,00	0,00
18.	Steuern vom Einkommen und Ertrag	0,00	0,00	0,00	0,00
19.	Ergebnis nach Steuern (Summe aus Z 17 und Z 18)	103.253,61	77.460,00	25.793,61	-3.323,95
20.1.	Auflösung von Kapitalrücklagen	0,00	0,00	0,00	0,00
20.	Auflösung von Kapitalrücklagen	0,00	0,00	0,00	0,00
21.1.	Auflösung gesetzlicher Rücklagen	0,00	0,00	0,00	0,00
21.2.	Auflösung satzungsgemäßer Rücklagen	0,00	0,00	0,00	0,00
21.3.	Auflösung anderer Rücklagen	-53.253,61	0,00	-53.253,61	0,00
21.	Auflösung von Gewinnrücklagen	-53.253,61	0,00	-53.253,61	0,00
22.1.	Zuweisung zu gesetzlichen Rücklagen	0,00	0,00	0,00	0,00
22.2.	Zuweisung zu satzungsgemäßen Rücklagen	0,00	0,00	0,00	0,00
22.3.	Zuweisung zu anderen Rücklagen	0,00	0,00	0,00	3.323,95
22.	Zuweisung zu Gewinnrücklagen	0,00	0,00	0,00	3.323,95
23.	Gewinnvortrag / Verlustvortrag aus dem Vorjahr	0,00	0,00	0,00	0,00
24.	Bilanzgewinn (-) / Bilanzverlust (+) (Summe aus Z 19 bis Z 23)	50.000,00	77.460,00	-27.460,00	0,00

Gewinn- und Verlustrechnung 2022

FG Finanzdienstleister

Position	Bezeichnung	GuV 2022 in EUR	VA 2022 in EUR	mehr/weniger in EUR	GuV 2021 in EUR
1.1.	Kammerumlage 1	0,00	0,00	0,00	0,00
1.2.	Kammerumlage 2	0,00	0,00	0,00	0,00
1.3.	Grundumlagen	-98.140,55	-101.230,00	3.089,45	-123.674,10
1.4.	Gebühren für Sonderleistungen	0,00	0,00	0,00	0,00
1.5.	Waren- und Leistungserlöse	-18.916,23	-100,00	-18.816,23	0,00
1.	Umsatzerlöse, Umlagen und Gebühren	-117.056,78	-101.330,00	-15.726,78	-123.674,10
2.1.	Veränderungen des Bestands an fertigen und unfertigen Erzeugnissen sowie an noch nicht abrechenbaren Leistungen	0,00	0,00	0,00	0,00
2.	Veränderungen des Bestands an fertigen und unfertigen Erzeugnissen sowie an noch nicht abrechenbaren Leistungen	0,00	0,00	0,00	0,00
3.	Andere aktivierte Eigenleistungen	0,00	0,00	0,00	0,00
4.1.	Erträge aus dem Abgang vom und der Zuschreibung zum Anlagevermögen mit Ausnahme der Finanzanlagen	0,00	0,00	0,00	0,00
4.2.	Erträge aus der Auflösung von Rückstellungen	0,00	0,00	0,00	0,00
4.3.	Übrige sonstige betriebliche Erträge	0,00	0,00	0,00	0,00
4.4.	Zuschüsse, Förderungsbeiträge, Straf gelder	0,00	0,00	0,00	0,00
4.	Sonstige betriebliche Erträge	0,00	0,00	0,00	0,00
5.1.	Materialaufwand	0,00	0,00	0,00	0,00
5.2.	Aufwendungen für bezogene Leistungen	0,00	0,00	0,00	0,00
5.	Aufwendungen für Material und sonstige bezogene Leistungen	0,00	0,00	0,00	0,00
6.1.	Löhne	0,00	0,00	0,00	0,00
6.2.	Gehälter	17.243,67	15.800,00	1.443,67	16.127,43
6.3.	Aufwendungen für Abfertigungen	508,70	380,00	128,70	1.301,56
6.4.	Aufwendungen für Altersversorgung	1.890,00	2.320,00	-430,00	1.340,04
6.5.	Aufwendungen für gesetzlich vorgeschriebene Sozialabgaben sowie vom Entgelt abhängige Abgaben und Pflichtbeiträge	4.294,09	3.960,00	334,09	4.001,90
6.6.	Sonstige Sozialaufwendungen	0,00	0,00	0,00	0,00
6.	Personalaufwand	23.936,46	22.460,00	1.476,46	22.770,93
7.1.	Abschreibung auf immaterielle Gegenstände des Anlagevermögens und Sachanlagen	0,00	0,00	0,00	0,00
7.2.	Abschreibungen auf Umlaufvermögen	0,00	0,00	0,00	0,00
7.	Abschreibungen	0,00	0,00	0,00	0,00
8.1.	Sonstige Steuern und Abgaben	0,00	0,00	0,00	0,00
8.2.	Instandhaltung und Reinigung durch Dritte, Energie und Entsorgung	100,63	90,00	10,63	404,02
8.3.	Transport-, Reise- und Fahrtaufwand, Nachrichtenaufwand	2.587,24	6.300,00	-3.712,76	1.009,92
8.4.	Miet-, Pacht-, Leasing- und Lizenz aufwand	0,00	1.000,00	-1.000,00	0,00
8.5.	Aufwendungen für Vortragende und Prüfer, beigestelltes Personal	1.259,11	8.500,00	-7.240,89	758,32
8.6.	Funktionsentschädigungen	13.644,00	11.880,00	1.764,00	13.644,00
8.7.	Mitgliederbetreuung, Kommunikation und Büroaufwand	44.900,83	48.770,00	-3.869,17	39.815,33
8.8.	Förderungsbeiträge und Zuschüsse	0,00	1.500,00	-1.500,00	182,52
8.9.	Übrige betriebliche Aufwendungen	10.092,07	11.290,00	-1.197,93	20.832,73
8.	Sonstige betriebliche Aufwendungen	72.583,88	89.330,00	-16.746,12	76.646,84
9.	Betriebserfolg (Zwischensumme aus Z 1 bis Z 8)	-20.536,44	10.460,00	-30.996,44	-24.256,33

Gewinn- und Verlustrechnung 2022

FG Finanzdienstleister

Position	Bezeichnung	GuV 2022 in EUR	VA 2022 in EUR	mehr/weniger in EUR	GuV 2021 in EUR
10.1.	Erträge aus Beteiligungen verbundener Unternehmen	0,00	0,00	0,00	0,00
10.2.	Erträge aus anderen Beteiligungen	0,00	0,00	0,00	0,00
10.	Erträge aus Beteiligungen	0,00	0,00	0,00	0,00
11.1.	Erträge aus anderen Wertpapieren und Ausleihungen des Finanzanlagevermögens	500,56	-80,00	580,56	-59,94
11.2.	Erträge aus anderen Wertpapieren und Ausleihungen des Finanzanlagevermögens verbundener Unternehmen	0,00	0,00	0,00	0,00
11.	Erträge aus anderen Wertpapieren und Ausleihungen des Finanzanlagevermögens	500,56	-80,00	580,56	-59,94
12.1.	Sonstige Zinsen und ähnliche Erträge verbundener Unternehmen	-1.149,00	-1.870,00	721,00	-2.314,00
12.2.	Sonstige Zinsen und ähnliche Erträge sonstige	0,00	0,00	0,00	0,00
12.	Sonstige Zinsen und ähnliche Erträge	-1.149,00	-1.870,00	721,00	-2.314,00
13.1.	Erträge aus dem Abgang von und der Zuschreibung zu Finanzanlagen und Wertpapieren des Umlaufvermögens	0,00	0,00	0,00	0,00
13.	Erträge aus dem Abgang von und der Zuschreibung zu Finanzanlagen und Wertpapieren des Umlaufvermögens	0,00	0,00	0,00	0,00
14.1.	Abschreibungen auf Finanzanlagen und Wertpapiere des Umlaufvermögens	0,00	0,00	0,00	0,00
14.2.	Aufwendungen aus verbundenen Unternehmen	0,00	0,00	0,00	0,00
14.3.	Aufwendungen sonstige	0,00	0,00	0,00	0,00
14.	Aufwendungen aus Finanzanlagen und aus Wertpapieren des Umlaufvermögens	0,00	0,00	0,00	0,00
15.1.	Zinsen und ähnliche Aufwendungen an verbundene Unternehmen	0,00	0,00	0,00	0,00
15.2.	Zinsen und ähnliche Aufwendungen sonstige	0,00	0,00	0,00	0,00
15.3.	Nicht ausgenutzte Lieferantenskonti	0,00	0,00	0,00	0,00
15.	Zinsen und ähnliche Aufwendungen	0,00	0,00	0,00	0,00
16.	Finanzerfolg (Zwischensumme aus Z 10 bis Z 15)	-648,44	-1.950,00	1.301,56	-2.373,94
17.	Ergebnis vor Steuern (Summe aus Z 9 und Z 16)	-21.184,88	8.510,00	-29.694,88	-26.630,27
18.1.	Steuern vom Einkommen und Ertrag	0,00	0,00	0,00	0,00
18.	Steuern vom Einkommen und Ertrag	0,00	0,00	0,00	0,00
19.	Ergebnis nach Steuern (Summe aus Z 17 und Z 18)	-21.184,88	8.510,00	-29.694,88	-26.630,27
20.1.	Auflösung von Kapitalrücklagen	0,00	0,00	0,00	0,00
20.	Auflösung von Kapitalrücklagen	0,00	0,00	0,00	0,00
21.1.	Auflösung gesetzlicher Rücklagen	0,00	0,00	0,00	0,00
21.2.	Auflösung satzungsgemäßer Rücklagen	0,00	0,00	0,00	0,00
21.3.	Auflösung anderer Rücklagen	0,00	0,00	0,00	0,00
21.	Auflösung von Gewinnrücklagen	0,00	0,00	0,00	0,00
22.1.	Zuweisung zu gesetzlichen Rücklagen	0,00	0,00	0,00	0,00
22.2.	Zuweisung zu satzungsgemäßen Rücklagen	0,00	0,00	0,00	0,00
22.3.	Zuweisung zu anderen Rücklagen	21.184,88	0,00	21.184,88	13.315,00
22.	Zuweisung zu Gewinnrücklagen	21.184,88	0,00	21.184,88	13.315,00
23.	Gewinnvortrag / Verlustvortrag aus dem Vorjahr	0,00	0,00	0,00	0,00
24.	Bilanzgewinn (-) / Bilanzverlust (+) (Summe aus Z 19 bis Z 23)	0,00	8.510,00	-8.510,00	-13.315,27

Gewinn- und Verlustrechnung 2022

FG Werbung und Marktkommunikation

Position	Bezeichnung	GuV 2022 in EUR	VA 2022 in EUR	mehr/weniger in EUR	GuV 2021 in EUR
1.1.	Kammerumlage 1	0,00	0,00	0,00	0,00
1.2.	Kammerumlage 2	0,00	0,00	0,00	0,00
1.3.	Grundumlagen	-311.467,25	-298.920,00	-12.547,25	-342.224,26
1.4.	Gebühren für Sonderleistungen	0,00	0,00	0,00	0,00
1.5.	Waren- und Leistungserlöse	-325,00	0,00	-325,00	-1.400,00
1.	Umsatzerlöse, Umlagen und Gebühren	-311.792,25	-298.920,00	-12.872,25	-343.624,26
2.1.	Veränderungen des Bestands an fertigen und unfertigen Erzeugnissen sowie an noch nicht abrechenbaren Leistungen	0,00	0,00	0,00	0,00
2.	Veränderungen des Bestands an fertigen und unfertigen Erzeugnissen sowie an noch nicht abrechenbaren Leistungen	0,00	0,00	0,00	0,00
3.	Andere aktivierte Eigenleistungen	0,00	0,00	0,00	0,00
4.1.	Erträge aus dem Abgang vom und der Zuschreibung zum Anlagevermögen mit Ausnahme der Finanzanlagen	0,00	0,00	0,00	0,00
4.2.	Erträge aus der Auflösung von Rückstellungen	0,00	0,00	0,00	0,00
4.3.	Übrige sonstige betriebliche Erträge	0,00	0,00	0,00	0,00
4.4.	Zuschüsse, Förderungsbeiträge, Straf gelder	-28.814,80	0,00	-28.814,80	-17.565,77
4.	Sonstige betriebliche Erträge	-28.814,80	0,00	-28.814,80	-17.565,77
5.1.	Materialaufwand	0,00	0,00	0,00	0,00
5.2.	Aufwendungen für bezogene Leistungen	0,00	0,00	0,00	0,00
5.	Aufwendungen für Material und sonstige bezogene Leistungen	0,00	0,00	0,00	0,00
6.1.	Löhne	0,00	0,00	0,00	0,00
6.2.	Gehälter	37.010,98	33.870,00	3.140,98	34.979,93
6.3.	Aufwendungen für Abfertigungen	1.266,23	820,00	446,23	2.800,74
6.4.	Aufwendungen für Altersversorgung	5.090,04	4.970,00	120,04	2.889,96
6.5.	Aufwendungen für gesetzlich vorgeschriebene Sozialabgaben sowie vom Entgelt abhängige Abgaben und Pflichtbeiträge	9.221,31	8.480,00	741,31	8.680,05
6.6.	Sonstige Sozialaufwendungen	0,00	0,00	0,00	0,00
6.	Personalaufwand	52.588,56	48.140,00	4.448,56	49.350,68
7.1.	Abschreibung auf immaterielle Gegenstände des Anlagevermögens und Sachanlagen	0,00	0,00	0,00	0,00
7.2.	Abschreibungen auf Umlaufvermögen	0,00	0,00	0,00	0,00
7.	Abschreibungen	0,00	0,00	0,00	0,00
8.1.	Sonstige Steuern und Abgaben	700,00	0,00	700,00	280,00
8.2.	Instandhaltung und Reinigung durch Dritte, Energie und Entsorgung	1.811,11	910,00	901,11	2.312,24
8.3.	Transport-, Reise- und Fahrtaufwand, Nachrichtenaufwand	4.785,29	7.250,00	-2.464,71	4.424,42
8.4.	Miet-, Pacht-, Leasing- und Lizenz aufwand	10.286,59	0,00	10.286,59	0,00
8.5.	Aufwendungen für Vortragende und Prüfer, beigestelltes Personal	17.301,00	59.000,00	-41.699,00	25.806,87
8.6.	Funktionsentschädigungen	17.804,04	16.560,00	1.244,04	18.118,72
8.7.	Mitgliederbetreuung, Kommunikation und Büroaufwand	169.242,45	104.370,00	64.872,45	113.294,44
8.8.	Förderungsbeiträge und Zuschüsse	23.583,70	25.000,00	-1.416,30	23.921,85
8.9.	Übrige betriebliche Aufwendungen	45.976,61	44.030,00	1.946,61	50.939,35
8.	Sonstige betriebliche Aufwendungen	291.490,79	257.120,00	34.370,79	239.097,89
9.	Betriebserfolg (Zwischensumme aus Z 1 bis Z 8)	3.472,30	6.340,00	-2.867,70	-72.741,46

Gewinn- und Verlustrechnung 2022

FG Werbung und Marktkommunikation

Position	Bezeichnung	GuV 2022 in EUR	VA 2022 in EUR	mehr/weniger in EUR	GuV 2021 in EUR
10.1.	Erträge aus Beteiligungen verbundener Unternehmen	0,00	0,00	0,00	0,00
10.2.	Erträge aus anderen Beteiligungen	0,00	0,00	0,00	0,00
10.	Erträge aus Beteiligungen	0,00	0,00	0,00	0,00
11.1.	Erträge aus anderen Wertpapieren und Ausleihungen des Finanzanlagevermögens	1.073,57	-180,00	1.253,57	-129,75
11.2.	Erträge aus anderen Wertpapieren und Ausleihungen des Finanzanlagevermögens verbundener Unternehmen	0,00	0,00	0,00	0,00
11.	Erträge aus anderen Wertpapieren und Ausleihungen des Finanzanlagevermögens	1.073,57	-180,00	1.253,57	-129,75
12.1.	Sonstige Zinsen und ähnliche Erträge verbundener Unternehmen	-3.279,00	-5.300,00	2.021,00	-6.558,00
12.2.	Sonstige Zinsen und ähnliche Erträge sonstige	0,00	0,00	0,00	0,00
12.	Sonstige Zinsen und ähnliche Erträge	-3.279,00	-5.300,00	2.021,00	-6.558,00
13.1.	Erträge aus dem Abgang von und der Zuschreibung zu Finanzanlagen und Wertpapieren des Umlaufvermögens	0,00	0,00	0,00	0,00
13.	Erträge aus dem Abgang von und der Zuschreibung zu Finanzanlagen und Wertpapieren des Umlaufvermögens	0,00	0,00	0,00	0,00
14.1.	Abschreibungen auf Finanzanlagen und Wertpapiere des Umlaufvermögens	0,00	0,00	0,00	0,00
14.2.	Aufwendungen aus verbundenen Unternehmen	0,00	0,00	0,00	0,00
14.3.	Aufwendungen sonstige	0,00	0,00	0,00	0,00
14.	Aufwendungen aus Finanzanlagen und aus Wertpapieren des Umlaufvermögens	0,00	0,00	0,00	0,00
15.1.	Zinsen und ähnliche Aufwendungen an verbundene Unternehmen	0,00	0,00	0,00	0,00
15.2.	Zinsen und ähnliche Aufwendungen sonstige	0,00	0,00	0,00	0,00
15.3.	Nicht ausgenutzte Lieferantenskonti	0,00	0,00	0,00	0,00
15.	Zinsen und ähnliche Aufwendungen	0,00	0,00	0,00	0,00
16.	Finanzerfolg (Zwischensumme aus Z 10 bis Z 15)	-2.205,43	-5.480,00	3.274,57	-6.687,75
17.	Ergebnis vor Steuern (Summe aus Z 9 und Z 16)	1.266,87	860,00	406,87	-79.429,21
18.1.	Steuern vom Einkommen und Ertrag	0,00	0,00	0,00	0,00
18.	Steuern vom Einkommen und Ertrag	0,00	0,00	0,00	0,00
19.	Ergebnis nach Steuern (Summe aus Z 17 und Z 18)	1.266,87	860,00	406,87	-79.429,21
20.1.	Auflösung von Kapitalrücklagen	0,00	0,00	0,00	0,00
20.	Auflösung von Kapitalrücklagen	0,00	0,00	0,00	0,00
21.1.	Auflösung gesetzlicher Rücklagen	0,00	0,00	0,00	0,00
21.2.	Auflösung satzungsgemäßer Rücklagen	0,00	0,00	0,00	0,00
21.3.	Auflösung anderer Rücklagen	0,00	0,00	0,00	0,00
21.	Auflösung von Gewinnrücklagen	0,00	0,00	0,00	0,00
22.1.	Zuweisung zu gesetzlichen Rücklagen	0,00	0,00	0,00	0,00
22.2.	Zuweisung zu satzungsgemäßen Rücklagen	0,00	0,00	0,00	0,00
22.3.	Zuweisung zu anderen Rücklagen	0,00	0,00	0,00	79.429,21
22.	Zuweisung zu Gewinnrücklagen	0,00	0,00	0,00	79.429,21
23.	Gewinnvortrag / Verlustvortrag aus dem Vorjahr	0,00	0,00	0,00	0,00
24.	Bilanzgewinn (-) / Bilanzverlust (+) (Summe aus Z 19 bis Z 23)	1.266,87	860,00	406,87	0,00

Gewinn- und Verlustrechnung 2022

FG Unternehmensberatung, Buchhaltung und Informationstechnologie

Position	Bezeichnung	GuV 2022 in EUR	VA 2022 in EUR	mehr/weniger in EUR	GuV 2021 in EUR
1.1.	Kammerumlage 1	0,00	0,00	0,00	0,00
1.2.	Kammerumlage 2	0,00	0,00	0,00	0,00
1.3.	Grundumlagen	-434.900,19	-378.410,00	-56.490,19	-467.169,77
1.4.	Gebühren für Sonderleistungen	0,00	0,00	0,00	0,00
1.5.	Waren- und Leistungserlöse	-7.760,00	0,00	-7.760,00	0,00
1.	Umsatzerlöse, Umlagen und Gebühren	-442.660,19	-378.410,00	-64.250,19	-467.169,77
2.1.	Veränderungen des Bestands an fertigen und unfertigen Erzeugnissen sowie an noch nicht abrechenbaren Leistungen	0,00	0,00	0,00	0,00
2.	Veränderungen des Bestands an fertigen und unfertigen Erzeugnissen sowie an noch nicht abrechenbaren Leistungen	0,00	0,00	0,00	0,00
3.	Andere aktivierte Eigenleistungen	0,00	0,00	0,00	0,00
4.1.	Erträge aus dem Abgang vom und der Zuschreibung zum Anlagevermögen mit Ausnahme der Finanzanlagen	0,00	0,00	0,00	0,00
4.2.	Erträge aus der Auflösung von Rückstellungen	0,00	0,00	0,00	0,00
4.3.	Übrige sonstige betriebliche Erträge	0,00	0,00	0,00	0,00
4.4.	Zuschüsse, Förderungsbeiträge, Straf gelder	0,00	0,00	0,00	0,00
4.	Sonstige betriebliche Erträge	0,00	0,00	0,00	0,00
5.1.	Materialaufwand	0,00	0,00	0,00	0,00
5.2.	Aufwendungen für bezogene Leistungen	0,00	0,00	0,00	0,00
5.	Aufwendungen für Material und sonstige bezogene Leistungen	0,00	0,00	0,00	0,00
6.1.	Löhne	0,00	0,00	0,00	0,00
6.2.	Gehälter	66.430,15	60.880,00	5.550,15	62.446,16
6.3.	Aufwendungen für Abfertigungen	1.966,16	1.470,00	496,16	5.018,80
6.4.	Aufwendungen für Altersversorgung	7.320,00	8.940,00	-1.620,00	5.169,96
6.5.	Aufwendungen für gesetzlich vorgeschriebene Sozialabgaben sowie vom Entgelt abhängige Abgaben und Pflichtbeiträge	16.542,80	15.250,00	1.292,80	15.495,03
6.6.	Sonstige Sozialaufwendungen	0,00	0,00	0,00	0,00
6.	Personalaufwand	92.259,11	86.540,00	5.719,11	88.129,95
7.1.	Abschreibung auf immaterielle Gegenstände des Anlagevermögens und Sachanlagen	0,00	0,00	0,00	0,00
7.2.	Abschreibungen auf Umlaufvermögen	0,00	0,00	0,00	0,00
7.	Abschreibungen	0,00	0,00	0,00	0,00
8.1.	Sonstige Steuern und Abgaben	0,00	0,00	0,00	0,00
8.2.	Instandhaltung und Reinigung durch Dritte, Energie und Entsorgung	2.814,11	800,00	2.014,11	1.018,66
8.3.	Transport-, Reise- und Fahrtaufwand, Nachrichtenaufwand	28.702,72	27.500,00	1.202,72	22.732,50
8.4.	Miet-, Pacht-, Leasing- und Lizenz aufwand	3.030,16	0,00	3.030,16	1.020,00
8.5.	Aufwendungen für Vortragende und Prüfer, beigestelltes Personal	24.146,20	44.000,00	-19.853,80	33.211,17
8.6.	Funktionsentschädigungen	28.065,60	29.500,00	-1.434,40	28.065,60
8.7.	Mitgliederbetreuung, Kommunikation und Büroaufwand	148.279,14	120.620,00	27.659,14	161.967,12
8.8.	Förderungsbeiträge und Zuschüsse	11.784,54	2.500,00	9.284,54	5.165,22
8.9.	Übrige betriebliche Aufwendungen	73.326,81	72.820,00	506,81	62.559,66
8.	Sonstige betriebliche Aufwendungen	320.149,28	297.740,00	22.409,28	315.739,93
9.	Betriebserfolg (Zwischensumme aus Z 1 bis Z 8)	-30.251,80	5.870,00	-36.121,80	-63.299,89

Gewinn- und Verlustrechnung 2022

FG Unternehmensberatung, Buchhaltung und Informationstechnologie

Position	Bezeichnung	GuV 2022 in EUR	VA 2022 in EUR	mehr/weniger in EUR	GuV 2021 in EUR
10.1.	Erträge aus Beteiligungen verbundener Unternehmen	0,00	0,00	0,00	0,00
10.2.	Erträge aus anderen Beteiligungen	0,00	0,00	0,00	0,00
10.	Erträge aus Beteiligungen	0,00	0,00	0,00	0,00
11.1.	Erträge aus anderen Wertpapieren und Ausleihungen des Finanzanlagevermögens	1.929,79	-300,00	2.229,79	-231,43
11.2.	Erträge aus anderen Wertpapieren und Ausleihungen des Finanzanlagevermögens verbundener Unternehmen	0,00	0,00	0,00	0,00
11.	Erträge aus anderen Wertpapieren und Ausleihungen des Finanzanlagevermögens	1.929,79	-300,00	2.229,79	-231,43
12.1.	Sonstige Zinsen und ähnliche Erträge verbundener Unternehmen	-3.185,00	-5.230,00	2.045,00	-6.465,00
12.2.	Sonstige Zinsen und ähnliche Erträge sonstige	0,00	0,00	0,00	0,00
12.	Sonstige Zinsen und ähnliche Erträge	-3.185,00	-5.230,00	2.045,00	-6.465,00
13.1.	Erträge aus dem Abgang von und der Zuschreibung zu Finanzanlagen und Wertpapieren des Umlaufvermögens	0,00	0,00	0,00	0,00
13.	Erträge aus dem Abgang von und der Zuschreibung zu Finanzanlagen und Wertpapieren des Umlaufvermögens	0,00	0,00	0,00	0,00
14.1.	Abschreibungen auf Finanzanlagen und Wertpapiere des Umlaufvermögens	0,00	0,00	0,00	0,00
14.2.	Aufwendungen aus verbundenen Unternehmen	0,00	0,00	0,00	0,00
14.3.	Aufwendungen sonstige	0,00	0,00	0,00	0,00
14.	Aufwendungen aus Finanzanlagen und aus Wertpapieren des Umlaufvermögens	0,00	0,00	0,00	0,00
15.1.	Zinsen und ähnliche Aufwendungen an verbundene Unternehmen	0,00	0,00	0,00	0,00
15.2.	Zinsen und ähnliche Aufwendungen sonstige	0,00	0,00	0,00	0,00
15.3.	Nicht ausgenutzte Lieferantenskonti	0,00	0,00	0,00	0,00
15.	Zinsen und ähnliche Aufwendungen	0,00	0,00	0,00	0,00
16.	Finanzerfolg (Zwischensumme aus Z 10 bis Z 15)	-1.255,21	-5.530,00	4.274,79	-6.696,43
17.	Ergebnis vor Steuern (Summe aus Z 9 und Z 16)	-31.507,01	340,00	-31.847,01	-69.996,32
18.1.	Steuern vom Einkommen und Ertrag	0,00	0,00	0,00	0,00
18.	Steuern vom Einkommen und Ertrag	0,00	0,00	0,00	0,00
19.	Ergebnis nach Steuern (Summe aus Z 17 und Z 18)	-31.507,01	340,00	-31.847,01	-69.996,32
20.1.	Auflösung von Kapitalrücklagen	0,00	0,00	0,00	0,00
20.	Auflösung von Kapitalrücklagen	0,00	0,00	0,00	0,00
21.1.	Auflösung gesetzlicher Rücklagen	0,00	0,00	0,00	0,00
21.2.	Auflösung satzungsgemäßer Rücklagen	0,00	0,00	0,00	0,00
21.3.	Auflösung anderer Rücklagen	0,00	0,00	0,00	0,00
21.	Auflösung von Gewinnrücklagen	0,00	0,00	0,00	0,00
22.1.	Zuweisung zu gesetzlichen Rücklagen	0,00	0,00	0,00	0,00
22.2.	Zuweisung zu satzungsgemäßen Rücklagen	0,00	0,00	0,00	0,00
22.3.	Zuweisung zu anderen Rücklagen	32.000,00	0,00	32.000,00	69.996,32
22.	Zuweisung zu Gewinnrücklagen	32.000,00	0,00	32.000,00	69.996,32
23.	Gewinnvortrag / Verlustvortrag aus dem Vorjahr	0,00	0,00	0,00	0,00
24.	Bilanzgewinn (-) / Bilanzverlust (+) (Summe aus Z 19 bis Z 23)	492,99	340,00	152,99	0,00

Gewinn- und Verlustrechnung 2022

FG Ingenieurbüros

Position	Bezeichnung	GuV 2022 in EUR	VA 2022 in EUR	mehr/weniger in EUR	GuV 2021 in EUR
1.1.	Kammerumlage 1	0,00	0,00	0,00	0,00
1.2.	Kammerumlage 2	0,00	0,00	0,00	0,00
1.3.	Grundumlagen	-172.873,85	-157.570,00	-15.303,85	-187.560,17
1.4.	Gebühren für Sonderleistungen	0,00	0,00	0,00	0,00
1.5.	Waren- und Leistungserlöse	-18.800,00	-13.000,00	-5.800,00	-15.200,00
1.	Umsatzerlöse, Umlagen und Gebühren	-191.673,85	-170.570,00	-21.103,85	-202.760,17
2.1.	Veränderungen des Bestands an fertigen und unfertigen Erzeugnissen sowie an noch nicht abrechenbaren Leistungen	0,00	0,00	0,00	0,00
2.	Veränderungen des Bestands an fertigen und unfertigen Erzeugnissen sowie an noch nicht abrechenbaren Leistungen	0,00	0,00	0,00	0,00
3.	Andere aktivierte Eigenleistungen	0,00	0,00	0,00	0,00
4.1.	Erträge aus dem Abgang vom und der Zuschreibung zum Anlagevermögen mit Ausnahme der Finanzanlagen	0,00	0,00	0,00	0,00
4.2.	Erträge aus der Auflösung von Rückstellungen	0,00	0,00	0,00	0,00
4.3.	Übrige sonstige betriebliche Erträge	0,00	0,00	0,00	0,00
4.4.	Zuschüsse, Förderungsbeiträge, Straf gelder	-4.200,00	0,00	-4.200,00	-3.900,00
4.	Sonstige betriebliche Erträge	-4.200,00	0,00	-4.200,00	-3.900,00
5.1.	Materialaufwand	0,00	0,00	0,00	0,00
5.2.	Aufwendungen für bezogene Leistungen	0,00	0,00	0,00	0,00
5.	Aufwendungen für Material und sonstige bezogene Leistungen	0,00	0,00	0,00	0,00
6.1.	Löhne	0,00	0,00	0,00	0,00
6.2.	Gehälter	39.856,74	36.570,00	3.286,74	37.614,58
6.3.	Aufwendungen für Abfertigungen	1.180,23	880,00	300,23	3.020,70
6.4.	Aufwendungen für Altersversorgung	4.389,96	5.370,00	-980,04	3.110,04
6.5.	Aufwendungen für gesetzlich vorgeschriebene Sozialabgaben sowie vom Entgelt abhängige Abgaben und Pflichtbeiträge	9.925,42	9.160,00	765,42	9.333,16
6.6.	Sonstige Sozialaufwendungen	0,00	0,00	0,00	0,00
6.	Personalaufwand	55.352,35	51.980,00	3.372,35	53.078,48
7.1.	Abschreibung auf immaterielle Gegenstände des Anlagevermögens und Sachanlagen	0,00	0,00	0,00	0,00
7.2.	Abschreibungen auf Umlaufvermögen	0,00	0,00	0,00	0,00
7.	Abschreibungen	0,00	0,00	0,00	0,00
8.1.	Sonstige Steuern und Abgaben	0,00	0,00	0,00	0,00
8.2.	Instandhaltung und Reinigung durch Dritte, Energie und Entsorgung	127,79	110,00	17,79	205,72
8.3.	Transport-, Reise- und Fahrtaufwand, Nachrichtenaufwand	2.768,62	4.150,00	-1.381,38	1.960,80
8.4.	Miet-, Pacht-, Leasing- und Lizenz aufwand	4.070,00	5.000,00	-930,00	4.980,11
8.5.	Aufwendungen für Vortragende und Prüfer, beigestelltes Personal	8.212,04	2.700,00	5.512,04	7.190,30
8.6.	Funktionsentschädigungen	12.600,00	12.600,00	0,00	12.600,00
8.7.	Mitgliederbetreuung, Kommunikation und Büroaufwand	78.142,08	82.470,00	-4.327,92	88.245,62
8.8.	Förderungsbeiträge und Zuschüsse	500,00	6.500,00	-6.000,00	760,22
8.9.	Übrige betriebliche Aufwendungen	29.919,74	30.410,00	-490,26	31.473,71
8.	Sonstige betriebliche Aufwendungen	136.340,27	143.940,00	-7.599,73	147.416,48
9.	Betriebserfolg (Zwischensumme aus Z 1 bis Z 8)	-4.181,23	25.350,00	-29.531,23	-6.165,21

Gewinn- und Verlustrechnung 2022

FG Ingenieurbüros

Position	Bezeichnung	GuV 2022 in EUR	VA 2022 in EUR	mehr/weniger in EUR	GuV 2021 in EUR
10.1.	Erträge aus Beteiligungen verbundener Unternehmen	0,00	0,00	0,00	0,00
10.2.	Erträge aus anderen Beteiligungen	0,00	0,00	0,00	0,00
10.	Erträge aus Beteiligungen	0,00	0,00	0,00	0,00
11.1.	Erträge aus anderen Wertpapieren und Ausleihungen des Finanzanlagevermögens	5.626,92	-880,00	6.506,92	-608,41
11.2.	Erträge aus anderen Wertpapieren und Ausleihungen des Finanzanlagevermögens verbundener Unternehmen	0,00	0,00	0,00	0,00
11.	Erträge aus anderen Wertpapieren und Ausleihungen des Finanzanlagevermögens	5.626,92	-880,00	6.506,92	-608,41
12.1.	Sonstige Zinsen und ähnliche Erträge verbundener Unternehmen	-2.493,00	-4.540,00	2.047,00	-5.616,00
12.2.	Sonstige Zinsen und ähnliche Erträge sonstige	0,00	0,00	0,00	0,00
12.	Sonstige Zinsen und ähnliche Erträge	-2.493,00	-4.540,00	2.047,00	-5.616,00
13.1.	Erträge aus dem Abgang von und der Zuschreibung zu Finanzanlagen und Wertpapieren des Umlaufvermögens	0,00	0,00	0,00	0,00
13.	Erträge aus dem Abgang von und der Zuschreibung zu Finanzanlagen und Wertpapieren des Umlaufvermögens	0,00	0,00	0,00	0,00
14.1.	Abschreibungen auf Finanzanlagen und Wertpapiere des Umlaufvermögens	0,00	0,00	0,00	0,00
14.2.	Aufwendungen aus verbundenen Unternehmen	0,00	0,00	0,00	0,00
14.3.	Aufwendungen sonstige	0,00	0,00	0,00	0,00
14.	Aufwendungen aus Finanzanlagen und aus Wertpapieren des Umlaufvermögens	0,00	0,00	0,00	0,00
15.1.	Zinsen und ähnliche Aufwendungen an verbundene Unternehmen	0,00	0,00	0,00	0,00
15.2.	Zinsen und ähnliche Aufwendungen sonstige	0,00	0,00	0,00	0,00
15.3.	Nicht ausgenutzte Lieferantenskonti	0,00	0,00	0,00	0,00
15.	Zinsen und ähnliche Aufwendungen	0,00	0,00	0,00	0,00
16.	Finanzerfolg (Zwischensumme aus Z 10 bis Z 15)	3.133,92	-5.420,00	8.553,92	-6.224,41
17.	Ergebnis vor Steuern (Summe aus Z 9 und Z 16)	-1.047,31	19.930,00	-20.977,31	-12.389,62
18.1.	Steuern vom Einkommen und Ertrag	0,00	0,00	0,00	0,00
18.	Steuern vom Einkommen und Ertrag	0,00	0,00	0,00	0,00
19.	Ergebnis nach Steuern (Summe aus Z 17 und Z 18)	-1.047,31	19.930,00	-20.977,31	-12.389,62
20.1.	Auflösung von Kapitalrücklagen	0,00	0,00	0,00	0,00
20.	Auflösung von Kapitalrücklagen	0,00	0,00	0,00	0,00
21.1.	Auflösung gesetzlicher Rücklagen	0,00	0,00	0,00	0,00
21.2.	Auflösung satzungsgemäßer Rücklagen	0,00	0,00	0,00	0,00
21.3.	Auflösung anderer Rücklagen	0,00	0,00	0,00	0,00
21.	Auflösung von Gewinnrücklagen	0,00	0,00	0,00	0,00
22.1.	Zuweisung zu gesetzlichen Rücklagen	0,00	0,00	0,00	0,00
22.2.	Zuweisung zu satzungsgemäßen Rücklagen	0,00	0,00	0,00	0,00
22.3.	Zuweisung zu anderen Rücklagen	0,00	0,00	0,00	0,00
22.	Zuweisung zu Gewinnrücklagen	0,00	0,00	0,00	0,00
23.	Gewinnvortrag / Verlustvortrag aus dem Vorjahr	0,00	0,00	0,00	0,00
24.	Bilanzgewinn (-) / Bilanzverlust (+) (Summe aus Z 19 bis Z 23)	-1.047,31	19.930,00	-20.977,31	-12.389,62

Gewinn- und Verlustrechnung 2022

FG Druck

Position	Bezeichnung	GuV 2022 in EUR	VA 2022 in EUR	mehr/weniger in EUR	GuV 2021 in EUR
1.1.	Kammerumlage 1	0,00	0,00	0,00	0,00
1.2.	Kammerumlage 2	0,00	0,00	0,00	0,00
1.3.	Grundumlagen	-18.898,93	-19.840,00	941,07	-21.394,56
1.4.	Gebühren für Sonderleistungen	0,00	0,00	0,00	0,00
1.5.	Waren- und Leistungserlöse	0,00	0,00	0,00	0,00
1.	Umsatzerlöse, Umlagen und Gebühren	-18.898,93	-19.840,00	941,07	-21.394,56
2.1.	Veränderungen des Bestands an fertigen und unfertigen Erzeugnissen sowie an noch nicht abrechenbaren Leistungen	0,00	0,00	0,00	0,00
2.	Veränderungen des Bestands an fertigen und unfertigen Erzeugnissen sowie an noch nicht abrechenbaren Leistungen	0,00	0,00	0,00	0,00
3.	Andere aktivierte Eigenleistungen	0,00	0,00	0,00	0,00
4.1.	Erträge aus dem Abgang vom und der Zuschreibung zum Anlagevermögen mit Ausnahme der Finanzanlagen	0,00	0,00	0,00	0,00
4.2.	Erträge aus der Auflösung von Rückstellungen	0,00	0,00	0,00	0,00
4.3.	Übrige sonstige betriebliche Erträge	0,00	0,00	0,00	0,00
4.4.	Zuschüsse, Förderungsbeiträge, Straf gelder	0,00	0,00	0,00	0,00
4.	Sonstige betriebliche Erträge	0,00	0,00	0,00	0,00
5.1.	Materialaufwand	0,00	0,00	0,00	0,00
5.2.	Aufwendungen für bezogene Leistungen	0,00	0,00	0,00	0,00
5.	Aufwendungen für Material und sonstige bezogene Leistungen	0,00	0,00	0,00	0,00
6.1.	Löhne	0,00	0,00	0,00	0,00
6.2.	Gehälter	7.729,15	7.070,00	659,15	7.320,22
6.3.	Aufwendungen für Abfertigungen	268,90	170,00	98,90	580,49
6.4.	Aufwendungen für Altersversorgung	1.070,04	1.040,00	30,04	600,00
6.5.	Aufwendungen für gesetzlich vorgeschriebene Sozialabgaben sowie vom Entgelt abhängige Abgaben und Pflichtbeiträge	1.925,74	1.770,00	155,74	1.816,09
6.6.	Sonstige Sozialaufwendungen	0,00	0,00	0,00	0,00
6.	Personalaufwand	10.993,83	10.050,00	943,83	10.316,80
7.1.	Abschreibung auf immaterielle Gegenstände des Anlagevermögens und Sachanlagen	0,00	0,00	0,00	0,00
7.2.	Abschreibungen auf Umlaufvermögen	0,00	0,00	0,00	0,00
7.	Abschreibungen	0,00	0,00	0,00	0,00
8.1.	Sonstige Steuern und Abgaben	0,00	0,00	0,00	0,00
8.2.	Instandhaltung und Reinigung durch Dritte, Energie und Entsorgung	239,35	30,00	209,35	357,57
8.3.	Transport-, Reise- und Fahrtaufwand, Nachrichtenaufwand	400,71	1.600,00	-1.199,29	538,04
8.4.	Miet-, Pacht-, Leasing- und Lizenz aufwand	0,00	0,00	0,00	0,00
8.5.	Aufwendungen für Vortragende und Prüfer, beigestelltes Personal	0,00	0,00	0,00	0,00
8.6.	Funktionsentschädigungen	2.100,00	2.100,00	0,00	2.100,00
8.7.	Mitgliederbetreuung, Kommunikation und Büroaufwand	2.434,37	4.140,00	-1.705,63	2.464,59
8.8.	Förderungsbeiträge und Zuschüsse	0,00	0,00	0,00	83,70
8.9.	Übrige betriebliche Aufwendungen	2.053,32	2.290,00	-236,68	2.353,11
8.	Sonstige betriebliche Aufwendungen	7.227,75	10.160,00	-2.932,25	7.897,01
9.	Betriebserfolg (Zwischensumme aus Z 1 bis Z 8)	-677,35	370,00	-1.047,35	-3.180,75

Gewinn- und Verlustrechnung 2022

FG Druck

Position	Bezeichnung	GuV 2022 in EUR	VA 2022 in EUR	mehr/weniger in EUR	GuV 2021 in EUR
10.1.	Erträge aus Beteiligungen verbundener Unternehmen	0,00	0,00	0,00	0,00
10.2.	Erträge aus anderen Beteiligungen	0,00	0,00	0,00	0,00
10.	Erträge aus Beteiligungen	0,00	0,00	0,00	0,00
11.1.	Erträge aus anderen Wertpapieren und Ausleihungen des Finanzanlagevermögens	223,94	-40,00	263,94	-26,56
11.2.	Erträge aus anderen Wertpapieren und Ausleihungen des Finanzanlagevermögens verbundener Unternehmen	0,00	0,00	0,00	0,00
11.	Erträge aus anderen Wertpapieren und Ausleihungen des Finanzanlagevermögens	223,94	-40,00	263,94	-26,56
12.1.	Sonstige Zinsen und ähnliche Erträge verbundener Unternehmen	-198,00	-330,00	132,00	-413,00
12.2.	Sonstige Zinsen und ähnliche Erträge sonstige	0,00	0,00	0,00	0,00
12.	Sonstige Zinsen und ähnliche Erträge	-198,00	-330,00	132,00	-413,00
13.1.	Erträge aus dem Abgang von und der Zuschreibung zu Finanzanlagen und Wertpapieren des Umlaufvermögens	0,00	0,00	0,00	0,00
13.	Erträge aus dem Abgang von und der Zuschreibung zu Finanzanlagen und Wertpapieren des Umlaufvermögens	0,00	0,00	0,00	0,00
14.1.	Abschreibungen auf Finanzanlagen und Wertpapiere des Umlaufvermögens	0,00	0,00	0,00	0,00
14.2.	Aufwendungen aus verbundenen Unternehmen	0,00	0,00	0,00	0,00
14.3.	Aufwendungen sonstige	0,00	0,00	0,00	0,00
14.	Aufwendungen aus Finanzanlagen und aus Wertpapieren des Umlaufvermögens	0,00	0,00	0,00	0,00
15.1.	Zinsen und ähnliche Aufwendungen an verbundene Unternehmen	0,00	0,00	0,00	0,00
15.2.	Zinsen und ähnliche Aufwendungen sonstige	0,00	0,00	0,00	0,00
15.3.	Nicht ausgenutzte Lieferantenskonti	0,00	0,00	0,00	0,00
15.	Zinsen und ähnliche Aufwendungen	0,00	0,00	0,00	0,00
16.	Finanzerfolg (Zwischensumme aus Z 10 bis Z 15)	25,94	-370,00	395,94	-439,56
17.	Ergebnis vor Steuern (Summe aus Z 9 und Z 16)	-651,41	0,00	-651,41	-3.620,31
18.1.	Steuern vom Einkommen und Ertrag	0,00	0,00	0,00	0,00
18.	Steuern vom Einkommen und Ertrag	0,00	0,00	0,00	0,00
19.	Ergebnis nach Steuern (Summe aus Z 17 und Z 18)	-651,41	0,00	-651,41	-3.620,31
20.1.	Auflösung von Kapitalrücklagen	0,00	0,00	0,00	0,00
20.	Auflösung von Kapitalrücklagen	0,00	0,00	0,00	0,00
21.1.	Auflösung gesetzlicher Rücklagen	0,00	0,00	0,00	0,00
21.2.	Auflösung satzungsgemäßer Rücklagen	0,00	0,00	0,00	0,00
21.3.	Auflösung anderer Rücklagen	0,00	0,00	0,00	0,00
21.	Auflösung von Gewinnrücklagen	0,00	0,00	0,00	0,00
22.1.	Zuweisung zu gesetzlichen Rücklagen	0,00	0,00	0,00	0,00
22.2.	Zuweisung zu satzungsgemäßen Rücklagen	0,00	0,00	0,00	0,00
22.3.	Zuweisung zu anderen Rücklagen	0,00	0,00	0,00	0,00
22.	Zuweisung zu Gewinnrücklagen	0,00	0,00	0,00	0,00
23.	Gewinnvortrag / Verlustvortrag aus dem Vorjahr	0,00	0,00	0,00	0,00
24.	Bilanzgewinn (-) / Bilanzverlust (+) (Summe aus Z 19 bis Z 23)	-651,41	0,00	-651,41	-3.620,31

Gewinn- und Verlustrechnung 2022

FG Immobilien- und Vermögenstreuhänder

Position	Bezeichnung	GuV 2022 in EUR	VA 2022 in EUR	mehr/weniger in EUR	GuV 2021 in EUR
1.1.	Kammerumlage 1	0,00	0,00	0,00	0,00
1.2.	Kammerumlage 2	0,00	0,00	0,00	0,00
1.3.	Grundumlagen	-258.437,05	-223.050,00	-35.387,05	-286.513,25
1.4.	Gebühren für Sonderleistungen	0,00	0,00	0,00	-600,00
1.5.	Waren- und Leistungserlöse	-73.860,00	-20.000,00	-53.860,00	-26.125,00
1.	Umsatzerlöse, Umlagen und Gebühren	-332.297,05	-243.050,00	-89.247,05	-313.238,25
2.1.	Veränderungen des Bestands an fertigen und unfertigen Erzeugnissen sowie an noch nicht abrechenbaren Leistungen	0,00	0,00	0,00	0,00
2.	Veränderungen des Bestands an fertigen und unfertigen Erzeugnissen sowie an noch nicht abrechenbaren Leistungen	0,00	0,00	0,00	0,00
3.	Andere aktivierte Eigenleistungen	0,00	0,00	0,00	0,00
4.1.	Erträge aus dem Abgang vom und der Zuschreibung zum Anlagevermögen mit Ausnahme der Finanzanlagen	0,00	0,00	0,00	0,00
4.2.	Erträge aus der Auflösung von Rückstellungen	0,00	0,00	0,00	0,00
4.3.	Übrige sonstige betriebliche Erträge	0,00	0,00	0,00	0,00
4.4.	Zuschüsse, Förderungsbeiträge, Straf gelder	-88.300,00	0,00	-88.300,00	-3.900,00
4.	Sonstige betriebliche Erträge	-88.300,00	0,00	-88.300,00	-3.900,00
5.1.	Materialaufwand	0,00	0,00	0,00	0,00
5.2.	Aufwendungen für bezogene Leistungen	0,00	0,00	0,00	0,00
5.	Aufwendungen für Material und sonstige bezogene Leistungen	0,00	0,00	0,00	0,00
6.1.	Löhne	0,00	0,00	0,00	0,00
6.2.	Gehälter	32.394,29	29.710,00	2.684,29	30.604,11
6.3.	Aufwendungen für Abfertigungen	963,97	720,00	243,97	2.462,54
6.4.	Aufwendungen für Altersversorgung	3.570,00	4.360,00	-790,00	2.529,96
6.5.	Aufwendungen für gesetzlich vorgeschriebene Sozialabgaben sowie vom Entgelt abhängige Abgaben und Pflichtbeiträge	8.067,04	7.440,00	627,04	7.593,94
6.6.	Sonstige Sozialaufwendungen	0,00	0,00	0,00	0,00
6.	Personalaufwand	44.995,30	42.230,00	2.765,30	43.190,55
7.1.	Abschreibung auf immaterielle Gegenstände des Anlagevermögens und Sachanlagen	0,00	0,00	0,00	0,00
7.2.	Abschreibungen auf Umlaufvermögen	0,00	0,00	0,00	0,00
7.	Abschreibungen	0,00	0,00	0,00	0,00
8.1.	Sonstige Steuern und Abgaben	453,38	0,00	453,38	0,00
8.2.	Instandhaltung und Reinigung durch Dritte, Energie und Entsorgung	261,07	230,00	31,07	453,56
8.3.	Transport-, Reise- und Fahrtaufwand, Nachrichtenaufwand	7.373,07	8.400,00	-1.026,93	4.780,37
8.4.	Miet-, Pacht-, Leasing- und Lizenz aufwand	19.883,45	0,00	19.883,45	0,00
8.5.	Aufwendungen für Vortragende und Prüfer, beigestelltes Personal	36.865,31	38.500,00	-1.634,69	8.141,14
8.6.	Funktionsentschädigungen	10.404,00	9.600,00	804,00	10.404,00
8.7.	Mitgliederbetreuung, Kommunikation und Büroaufwand	366.653,59	204.140,00	162.513,59	108.746,79
8.8.	Förderungsbeiträge und Zuschüsse	6.120,00	0,00	6.120,00	21.520,83
8.9.	Übrige betriebliche Aufwendungen	32.231,21	27.040,00	5.191,21	21.663,53
8.	Sonstige betriebliche Aufwendungen	480.245,08	287.910,00	192.335,08	175.710,22
9.	Betriebserfolg (Zwischensumme aus Z 1 bis Z 8)	104.643,33	87.090,00	17.553,33	-98.237,48

Gewinn- und Verlustrechnung 2022

FG Immobilien- und Vermögenstreuhänder

Position	Bezeichnung	GuV 2022 in EUR	VA 2022 in EUR	mehr/weniger in EUR	GuV 2021 in EUR
10.1.	Erträge aus Beteiligungen verbundener Unternehmen	0,00	0,00	0,00	0,00
10.2.	Erträge aus anderen Beteiligungen	0,00	0,00	0,00	0,00
10.	Erträge aus Beteiligungen	0,00	0,00	0,00	0,00
11.1.	Erträge aus anderen Wertpapieren und Ausleihungen des Finanzanlagevermögens	941,84	-150,00	1.091,84	-113,06
11.2.	Erträge aus anderen Wertpapieren und Ausleihungen des Finanzanlagevermögens verbundener Unternehmen	0,00	0,00	0,00	0,00
11.	Erträge aus anderen Wertpapieren und Ausleihungen des Finanzanlagevermögens	941,84	-150,00	1.091,84	-113,06
12.1.	Sonstige Zinsen und ähnliche Erträge verbundener Unternehmen	-3.676,00	-5.770,00	2.094,00	-7.135,00
12.2.	Sonstige Zinsen und ähnliche Erträge sonstige	0,00	0,00	0,00	0,00
12.	Sonstige Zinsen und ähnliche Erträge	-3.676,00	-5.770,00	2.094,00	-7.135,00
13.1.	Erträge aus dem Abgang von und der Zuschreibung zu Finanzanlagen und Wertpapieren des Umlaufvermögens	0,00	0,00	0,00	0,00
13.	Erträge aus dem Abgang von und der Zuschreibung zu Finanzanlagen und Wertpapieren des Umlaufvermögens	0,00	0,00	0,00	0,00
14.1.	Abschreibungen auf Finanzanlagen und Wertpapiere des Umlaufvermögens	0,00	0,00	0,00	0,00
14.2.	Aufwendungen aus verbundenen Unternehmen	0,00	0,00	0,00	0,00
14.3.	Aufwendungen sonstige	0,00	0,00	0,00	0,00
14.	Aufwendungen aus Finanzanlagen und aus Wertpapieren des Umlaufvermögens	0,00	0,00	0,00	0,00
15.1.	Zinsen und ähnliche Aufwendungen an verbundene Unternehmen	0,00	0,00	0,00	0,00
15.2.	Zinsen und ähnliche Aufwendungen sonstige	0,00	0,00	0,00	0,00
15.3.	Nicht ausgenutzte Lieferantenskonti	0,00	0,00	0,00	0,00
15.	Zinsen und ähnliche Aufwendungen	0,00	0,00	0,00	0,00
16.	Finanzerfolg (Zwischensumme aus Z 10 bis Z 15)	-2.734,16	-5.920,00	3.185,84	-7.248,06
17.	Ergebnis vor Steuern (Summe aus Z 9 und Z 16)	101.909,17	81.170,00	20.739,17	-105.485,54
18.1.	Steuern vom Einkommen und Ertrag	0,00	0,00	0,00	0,00
18.	Steuern vom Einkommen und Ertrag	0,00	0,00	0,00	0,00
19.	Ergebnis nach Steuern (Summe aus Z 17 und Z 18)	101.909,17	81.170,00	20.739,17	-105.485,54
20.1.	Auflösung von Kapitalrücklagen	0,00	0,00	0,00	0,00
20.	Auflösung von Kapitalrücklagen	0,00	0,00	0,00	0,00
21.1.	Auflösung gesetzlicher Rücklagen	0,00	0,00	0,00	0,00
21.2.	Auflösung satzungsgemäßer Rücklagen	0,00	0,00	0,00	0,00
21.3.	Auflösung anderer Rücklagen	-98.940,78	0,00	-98.940,78	0,00
21.	Auflösung von Gewinnrücklagen	-98.940,78	0,00	-98.940,78	0,00
22.1.	Zuweisung zu gesetzlichen Rücklagen	0,00	0,00	0,00	0,00
22.2.	Zuweisung zu satzungsgemäßen Rücklagen	0,00	0,00	0,00	0,00
22.3.	Zuweisung zu anderen Rücklagen	0,00	0,00	0,00	105.485,54
22.	Zuweisung zu Gewinnrücklagen	0,00	0,00	0,00	105.485,54
23.	Gewinnvortrag / Verlustvortrag aus dem Vorjahr	0,00	0,00	0,00	0,00
24.	Bilanzgewinn (-) / Bilanzverlust (+) (Summe aus Z 19 bis Z 23)	2.968,39	81.170,00	-78.201,61	0,00

Gewinn- und Verlustrechnung 2022

FG Buch- und Medienwirtschaft

Position	Bezeichnung	GuV 2022 in EUR	VA 2022 in EUR	mehr/weniger in EUR	GuV 2021 in EUR
1.1.	Kammerumlage 1	0,00	0,00	0,00	0,00
1.2.	Kammerumlage 2	0,00	0,00	0,00	0,00
1.3.	Grundumlagen	-54.511,25	-53.440,00	-1.071,25	-60.514,80
1.4.	Gebühren für Sonderleistungen	0,00	0,00	0,00	0,00
1.5.	Waren- und Leistungserlöse	-8.482,28	-6.610,00	-1.872,28	-9.363,97
1.	Umsatzerlöse, Umlagen und Gebühren	-62.993,53	-60.050,00	-2.943,53	-69.878,77
2.1.	Veränderungen des Bestands an fertigen und unfertigen Erzeugnissen sowie an noch nicht abrechenbaren Leistungen	0,00	0,00	0,00	0,00
2.	Veränderungen des Bestands an fertigen und unfertigen Erzeugnissen sowie an noch nicht abrechenbaren Leistungen	0,00	0,00	0,00	0,00
3.	Andere aktivierte Eigenleistungen	0,00	0,00	0,00	0,00
4.1.	Erträge aus dem Abgang vom und der Zuschreibung zum Anlagevermögen mit Ausnahme der Finanzanlagen	0,00	0,00	0,00	0,00
4.2.	Erträge aus der Auflösung von Rückstellungen	0,00	0,00	0,00	0,00
4.3.	Übrige sonstige betriebliche Erträge	-3.120,00	-3.120,00	0,00	-4.270,00
4.4.	Zuschüsse, Förderungsbeiträge, Straf gelder	0,00	-10.500,00	10.500,00	0,00
4.	Sonstige betriebliche Erträge	-3.120,00	-13.620,00	10.500,00	-4.270,00
5.1.	Materialaufwand	0,00	0,00	0,00	0,00
5.2.	Aufwendungen für bezogene Leistungen	0,00	0,00	0,00	0,00
5.	Aufwendungen für Material und sonstige bezogene Leistungen	0,00	0,00	0,00	0,00
6.1.	Löhne	0,00	0,00	0,00	0,00
6.2.	Gehälter	14.049,26	12.880,00	1.169,26	13.294,74
6.3.	Aufwendungen für Abfertigungen	482,17	310,00	172,17	1.069,45
6.4.	Aufwendungen für Altersversorgung	1.920,00	1.890,00	30,00	1.110,00
6.5.	Aufwendungen für gesetzlich vorgeschriebene Sozialabgaben sowie vom Entgelt abhängige Abgaben und Pflichtbeiträge	3.500,31	3.230,00	270,31	3.298,87
6.6.	Sonstige Sozialaufwendungen	0,00	0,00	0,00	0,00
6.	Personalaufwand	19.951,74	18.310,00	1.641,74	18.773,06
7.1.	Abschreibung auf immaterielle Gegenstände des Anlagevermögens und Sachanlagen	0,00	0,00	0,00	0,00
7.2.	Abschreibungen auf Umlaufvermögen	0,00	0,00	0,00	0,00
7.	Abschreibungen	0,00	0,00	0,00	0,00
8.1.	Sonstige Steuern und Abgaben	0,00	0,00	0,00	0,00
8.2.	Instandhaltung und Reinigung durch Dritte, Energie und Entsorgung	266,50	240,00	26,50	76,84
8.3.	Transport-, Reise- und Fahrtaufwand, Nachrichtenaufwand	1.052,86	1.350,00	-297,14	798,85
8.4.	Miet-, Pacht-, Leasing- und Lizenz aufwand	0,00	0,00	0,00	0,00
8.5.	Aufwendungen für Vortragende und Prüfer, beigestelltes Personal	0,00	600,00	-600,00	500,00
8.6.	Funktionsentschädigungen	12.000,00	12.000,00	0,00	12.000,00
8.7.	Mitgliederbetreuung, Kommunikation und Büroaufwand	36.119,64	40.460,00	-4.340,36	27.739,12
8.8.	Förderungsbeiträge und Zuschüsse	3.700,00	6.500,00	-2.800,00	7.985,94
8.9.	Übrige betriebliche Aufwendungen	5.253,66	5.380,00	-126,34	5.178,10
8.	Sonstige betriebliche Aufwendungen	58.392,66	66.530,00	-8.137,34	54.278,85
9.	Betriebserfolg (Zwischensumme aus Z 1 bis Z 8)	12.230,87	11.170,00	1.060,87	-1.096,86

Gewinn- und Verlustrechnung 2022

FG Buch- und Medienwirtschaft

Position	Bezeichnung	GuV 2022 in EUR	VA 2022 in EUR	mehr/weniger in EUR	GuV 2021 in EUR
10.1.	Erträge aus Beteiligungen verbundener Unternehmen	0,00	0,00	0,00	0,00
10.2.	Erträge aus anderen Beteiligungen	0,00	0,00	0,00	0,00
10.	Erträge aus Beteiligungen	0,00	0,00	0,00	0,00
11.1.	Erträge aus anderen Wertpapieren und Ausleihungen des Finanzanlagevermögens	408,36	-50,00	458,36	-49,32
11.2.	Erträge aus anderen Wertpapieren und Ausleihungen des Finanzanlagevermögens verbundener Unternehmen	0,00	0,00	0,00	0,00
11.	Erträge aus anderen Wertpapieren und Ausleihungen des Finanzanlagevermögens	408,36	-50,00	458,36	-49,32
12.1.	Sonstige Zinsen und ähnliche Erträge verbundener Unternehmen	-804,00	-1.450,00	646,00	-1.797,00
12.2.	Sonstige Zinsen und ähnliche Erträge sonstige	0,00	0,00	0,00	0,00
12.	Sonstige Zinsen und ähnliche Erträge	-804,00	-1.450,00	646,00	-1.797,00
13.1.	Erträge aus dem Abgang von und der Zuschreibung zu Finanzanlagen und Wertpapieren des Umlaufvermögens	0,00	0,00	0,00	0,00
13.	Erträge aus dem Abgang von und der Zuschreibung zu Finanzanlagen und Wertpapieren des Umlaufvermögens	0,00	0,00	0,00	0,00
14.1.	Abschreibungen auf Finanzanlagen und Wertpapiere des Umlaufvermögens	0,00	0,00	0,00	0,00
14.2.	Aufwendungen aus verbundenen Unternehmen	0,00	0,00	0,00	0,00
14.3.	Aufwendungen sonstige	0,00	0,00	0,00	0,00
14.	Aufwendungen aus Finanzanlagen und aus Wertpapieren des Umlaufvermögens	0,00	0,00	0,00	0,00
15.1.	Zinsen und ähnliche Aufwendungen an verbundene Unternehmen	0,00	0,00	0,00	0,00
15.2.	Zinsen und ähnliche Aufwendungen sonstige	0,00	0,00	0,00	0,00
15.3.	Nicht ausgenutzte Lieferantenskonti	0,00	0,00	0,00	0,00
15.	Zinsen und ähnliche Aufwendungen	0,00	0,00	0,00	0,00
16.	Finanzerfolg (Zwischensumme aus Z 10 bis Z 15)	-395,64	-1.500,00	1.104,36	-1.846,32
17.	Ergebnis vor Steuern (Summe aus Z 9 und Z 16)	11.835,23	9.670,00	2.165,23	-2.943,18
18.1.	Steuern vom Einkommen und Ertrag	0,00	0,00	0,00	0,00
18.	Steuern vom Einkommen und Ertrag	0,00	0,00	0,00	0,00
19.	Ergebnis nach Steuern (Summe aus Z 17 und Z 18)	11.835,23	9.670,00	2.165,23	-2.943,18
20.1.	Auflösung von Kapitalrücklagen	0,00	0,00	0,00	0,00
20.	Auflösung von Kapitalrücklagen	0,00	0,00	0,00	0,00
21.1.	Auflösung gesetzlicher Rücklagen	0,00	0,00	0,00	0,00
21.2.	Auflösung satzungsgemäßer Rücklagen	0,00	0,00	0,00	0,00
21.3.	Auflösung anderer Rücklagen	-11.835,23	0,00	-11.835,23	0,00
21.	Auflösung von Gewinnrücklagen	-11.835,23	0,00	-11.835,23	0,00
22.1.	Zuweisung zu gesetzlichen Rücklagen	0,00	0,00	0,00	0,00
22.2.	Zuweisung zu satzungsgemäßen Rücklagen	0,00	0,00	0,00	0,00
22.3.	Zuweisung zu anderen Rücklagen	0,00	0,00	0,00	2.943,18
22.	Zuweisung zu Gewinnrücklagen	0,00	0,00	0,00	2.943,18
23.	Gewinnvortrag / Verlustvortrag aus dem Vorjahr	0,00	0,00	0,00	0,00
24.	Bilanzgewinn (-) / Bilanzverlust (+) (Summe aus Z 19 bis Z 23)	0,00	9.670,00	-9.670,00	0,00

Gewinn- und Verlustrechnung 2022

FG Versicherungsmakler und Berater in Versicherungsangelegenheiten

Position	Bezeichnung	GuV 2022 in EUR	VA 2022 in EUR	mehr/weniger in EUR	GuV 2021 in EUR
1.1.	Kammerumlage 1	0,00	0,00	0,00	0,00
1.2.	Kammerumlage 2	0,00	0,00	0,00	0,00
1.3.	Grundumlagen	-161.947,00	-140.400,00	-21.547,00	-151.060,41
1.4.	Gebühren für Sonderleistungen	0,00	0,00	0,00	0,00
1.5.	Waren- und Leistungserlöse	-3.880,00	-25.500,00	21.620,00	-12.957,00
1.	Umsatzerlöse, Umlagen und Gebühren	-165.827,00	-165.900,00	73,00	-164.017,41
2.1.	Veränderungen des Bestands an fertigen und unfertigen Erzeugnissen sowie an noch nicht abrechenbaren Leistungen	0,00	0,00	0,00	0,00
2.	Veränderungen des Bestands an fertigen und unfertigen Erzeugnissen sowie an noch nicht abrechenbaren Leistungen	0,00	0,00	0,00	0,00
3.	Andere aktivierte Eigenleistungen	0,00	0,00	0,00	0,00
4.1.	Erträge aus dem Abgang vom und der Zuschreibung zum Anlagevermögen mit Ausnahme der Finanzanlagen	0,00	0,00	0,00	0,00
4.2.	Erträge aus der Auflösung von Rückstellungen	0,00	0,00	0,00	0,00
4.3.	Übrige sonstige betriebliche Erträge	-889,55	0,00	-889,55	0,00
4.4.	Zuschüsse, Förderungsbeiträge, Straf gelder	-23.580,00	-24.000,00	420,00	-29.873,00
4.	Sonstige betriebliche Erträge	-24.469,55	-24.000,00	-469,55	-29.873,00
5.1.	Materialaufwand	0,00	0,00	0,00	0,00
5.2.	Aufwendungen für bezogene Leistungen	0,00	0,00	0,00	0,00
5.	Aufwendungen für Material und sonstige bezogene Leistungen	0,00	0,00	0,00	0,00
6.1.	Löhne	0,00	0,00	0,00	0,00
6.2.	Gehälter	18.769,03	17.240,00	1.529,03	17.623,05
6.3.	Aufwendungen für Abfertigungen	556,99	420,00	136,99	1.417,74
6.4.	Aufwendungen für Altersversorgung	2.070,00	2.530,00	-460,00	1.460,05
6.5.	Aufwendungen für gesetzlich vorgeschriebene Sozialabgaben sowie vom Entgelt abhängige Abgaben und Pflichtbeiträge	4.674,01	4.320,00	354,01	4.372,70
6.6.	Sonstige Sozialaufwendungen	0,00	0,00	0,00	0,00
6.	Personalaufwand	26.070,03	24.510,00	1.560,03	24.873,54
7.1.	Abschreibung auf immaterielle Gegenstände des Anlagevermögens und Sachanlagen	0,00	0,00	0,00	0,00
7.2.	Abschreibungen auf Umlaufvermögen	0,00	0,00	0,00	0,00
7.	Abschreibungen	0,00	0,00	0,00	0,00
8.1.	Sonstige Steuern und Abgaben	0,00	0,00	0,00	0,00
8.2.	Instandhaltung und Reinigung durch Dritte, Energie und Entsorgung	73,43	70,00	3,43	131,36
8.3.	Transport-, Reise- und Fahrtaufwand, Nachrichtenaufwand	14.833,39	14.800,00	33,39	15.138,05
8.4.	Miet-, Pacht-, Leasing- und Lizenz aufwand	0,00	0,00	0,00	0,00
8.5.	Aufwendungen für Vortragende und Prüfer, beigestelltes Personal	5.480,25	18.500,00	-13.019,75	10.904,27
8.6.	Funktionsentschädigungen	24.412,80	25.000,00	-587,20	24.028,80
8.7.	Mitgliederbetreuung, Kommunikation und Büroaufwand	56.145,34	95.150,00	-39.004,66	50.426,73
8.8.	Förderungsbeiträge und Zuschüsse	756,00	6.000,00	-5.244,00	165,61
8.9.	Übrige betriebliche Aufwendungen	10.119,07	10.350,00	-230,93	10.189,88
8.	Sonstige betriebliche Aufwendungen	111.820,28	169.870,00	-58.049,72	110.984,70
9.	Betriebserfolg (Zwischensumme aus Z 1 bis Z 8)	-52.406,24	4.480,00	-56.886,24	-58.032,17

Gewinn- und Verlustrechnung 2022

FG Versicherungsmakler und Berater in Versicherungsangelegenheiten

Position	Bezeichnung	GuV 2022 in EUR	VA 2022 in EUR	mehr/weniger in EUR	GuV 2021 in EUR
10.1.	Erträge aus Beteiligungen verbundener Unternehmen	0,00	0,00	0,00	0,00
10.2.	Erträge aus anderen Beteiligungen	0,00	0,00	0,00	0,00
10.	Erträge aus Beteiligungen	0,00	0,00	0,00	0,00
11.1.	Erträge aus anderen Wertpapieren und Ausleihungen des Finanzanlagevermögens	817,92	-130,00	947,92	-93,71
11.2.	Erträge aus anderen Wertpapieren und Ausleihungen des Finanzanlagevermögens verbundener Unternehmen	0,00	0,00	0,00	0,00
11.	Erträge aus anderen Wertpapieren und Ausleihungen des Finanzanlagevermögens	817,92	-130,00	947,92	-93,71
12.1.	Sonstige Zinsen und ähnliche Erträge verbundener Unternehmen	-1.408,00	-1.990,00	582,00	-2.467,00
12.2.	Sonstige Zinsen und ähnliche Erträge sonstige	0,00	0,00	0,00	0,00
12.	Sonstige Zinsen und ähnliche Erträge	-1.408,00	-1.990,00	582,00	-2.467,00
13.1.	Erträge aus dem Abgang von und der Zuschreibung zu Finanzanlagen und Wertpapieren des Umlaufvermögens	0,00	0,00	0,00	0,00
13.	Erträge aus dem Abgang von und der Zuschreibung zu Finanzanlagen und Wertpapieren des Umlaufvermögens	0,00	0,00	0,00	0,00
14.1.	Abschreibungen auf Finanzanlagen und Wertpapiere des Umlaufvermögens	0,00	0,00	0,00	0,00
14.2.	Aufwendungen aus verbundenen Unternehmen	0,00	0,00	0,00	0,00
14.3.	Aufwendungen sonstige	0,00	0,00	0,00	0,00
14.	Aufwendungen aus Finanzanlagen und aus Wertpapieren des Umlaufvermögens	0,00	0,00	0,00	0,00
15.1.	Zinsen und ähnliche Aufwendungen an verbundene Unternehmen	0,00	0,00	0,00	0,00
15.2.	Zinsen und ähnliche Aufwendungen sonstige	0,00	0,00	0,00	0,00
15.3.	Nicht ausgenutzte Lieferantenskonti	0,00	0,00	0,00	0,00
15.	Zinsen und ähnliche Aufwendungen	0,00	0,00	0,00	0,00
16.	Finanzerfolg (Zwischensumme aus Z 10 bis Z 15)	-590,08	-2.120,00	1.529,92	-2.560,71
17.	Ergebnis vor Steuern (Summe aus Z 9 und Z 16)	-52.996,32	2.360,00	-55.356,32	-60.592,88
18.1.	Steuern vom Einkommen und Ertrag	0,00	0,00	0,00	0,00
18.	Steuern vom Einkommen und Ertrag	0,00	0,00	0,00	0,00
19.	Ergebnis nach Steuern (Summe aus Z 17 und Z 18)	-52.996,32	2.360,00	-55.356,32	-60.592,88
20.1.	Auflösung von Kapitalrücklagen	0,00	0,00	0,00	0,00
20.	Auflösung von Kapitalrücklagen	0,00	0,00	0,00	0,00
21.1.	Auflösung gesetzlicher Rücklagen	0,00	0,00	0,00	0,00
21.2.	Auflösung satzungsgemäßer Rücklagen	0,00	0,00	0,00	0,00
21.3.	Auflösung anderer Rücklagen	0,00	0,00	0,00	0,00
21.	Auflösung von Gewinnrücklagen	0,00	0,00	0,00	0,00
22.1.	Zuweisung zu gesetzlichen Rücklagen	0,00	0,00	0,00	0,00
22.2.	Zuweisung zu satzungsgemäßen Rücklagen	0,00	0,00	0,00	0,00
22.3.	Zuweisung zu anderen Rücklagen	0,00	0,00	0,00	0,00
22.	Zuweisung zu Gewinnrücklagen	0,00	0,00	0,00	0,00
23.	Gewinnvortrag / Verlustvortrag aus dem Vorjahr	0,00	0,00	0,00	0,00
24.	Bilanzgewinn (-) / Bilanzverlust (+) (Summe aus Z 19 bis Z 23)	-52.996,32	2.360,00	-55.356,32	-60.592,88

Anträge an das Wirtschaftsparlament

Aufgrund der Empfehlung des Präsidiums der Wirtschaftskammer Tirol werden dem Wirtschaftsparlament folgende Anträge zur Beschlussfassung vorgelegt:

Das Wirtschaftsparlament der Wirtschaftskammer Tirol möge

1. die Rechnungsabschlüsse der Fachorganisationen für das Jahr 2022 genehmigen,
2. die Kammerdirektion beauftragen, die vorliegenden Rechnungsabschlüsse 2022 der Fachorganisationen der Wirtschaftskammer Tirol gemäß § 132 (6) WKG mit dem Ersuchen zu übermitteln, diese dem zuständigen Bundesminister gemäß § 132 (7) WKG zur Kenntnis zu bringen.

Innsbruck, im Mai 2023