



RECHNUNGSABSCHLUSS 2022

Wirtschaftskammer Tirol

» Wirtschaft sind wir alle.

Inhaltsverzeichnis

1. Vorbemerkungen	2
2. Bilanz zum 31.12.2022.....	5
2.1 Erläuterungen zur Bilanz	8
3. Gewinn- und Verlustrechnung zum 31.12.2022.....	16
3.1 Gewinn- und Verlustrechnung zum 31.12.2022 im Überblick.....	17
3.2 Gewinn- und Verlustrechnung zum 31.12.2022 Finanzpositionen - Gruppen.....	18
3.3 Gewinn- und Verlustrechnung zum 31.12.2022 Finanzpositionen - Detail	20
3.4 Erläuterungen zur Gewinn- und Verlustrechnung	25
4. Gewinn- und Verlustrechnung WIFI zum 31.12.2022	36
4.1 Vorbemerkungen	37
4.2 Gewinn- und Verlustrechnung zum 31.12.2022 im Überblick.....	38
4.3 Gewinn- und Verlustrechnung zum 31.12.2022 Finanzpositionen - Gruppen.....	39
4.4 Erläuterungen zur Gewinn- und Verlustrechnung des WIFI	41
5. Gewinn- und Verlustrechnung der Fachorganisationen zum 31.12.2022 im Überblick.....	46
6. Anträge an das Wirtschaftsparlament	48

1. Vorbemerkungen

Der vorliegende Rechnungsabschluss wurde mit der betriebswirtschaftlichen Software SAP R3 erstellt.

Rechtsgrundlage

Die Erstellung des vorliegenden Rechnungsabschlusses erfolgte im Sinne des § 12, der für alle Wirtschaftskammern und deren Unterorganisationen verbindlichen Haushaltsordnung.

Kontenplan nach Rechnungslegungsgesetz (RLG)

Die Darstellung erfolgt nach dem Rechnungslegungsgesetz (RLG) unter Zugrundelegung des österreichischen Einheitskontenrahmens.

Gewinn- und Verlust-Gliederung (GuV) nach Unternehmensgesetzbuch (UGB)

Die Gliederungen der Gewinn- und Verlustrechnung sind an die Bestimmungen der §§ 224 und 231 Unternehmensgesetzbuch (UGB) angepasst. Die Betriebserträge werden den Betriebsaufwendungen gegenübergestellt. Daraus ergibt sich der Betriebserfolg. Der Finanzerfolg sowie gegebenenfalls außerordentliche Aufwendungen und Erträge werden entsprechend dem Umsatzkostenverfahren dargestellt.

Steuerrechtliche Situation

Die Kammer ist gem. § 1 Körperschaftsteuergesetz in ihrem gesetzlich definierten Aufgabenbereich von der Körperschaftsteuer befreit. Infolge des Fehlens der Unternehmereigenschaft ist sie gemäß § 2 Umsatzsteuergesetz nicht umsatzsteuerpflichtig und damit auch nicht vorsteuerabzugsberechtigt. Lediglich mit den von ihr unterhaltenen Betrieben gewerblicher Art (BgA) unterliegt die Kammer sowohl der Ertragsteuer- als auch der Umsatzsteuerpflicht.

Rücklagen

In Anlehnung an die Bestimmungen des RLG werden grundsätzlich Aufwendungen und Erträge - Aufwendungen zu Lasten und die Erträge zu Gunsten zweckgebundener Rücklagen - über die Gewinn- und Verlustrechnung erfolgswirksam dargestellt.

Vergleich zum Voranschlag 2022 und Rechnungsabschluss 2021

Der Rechnungsabschluss besteht aus der Bilanz und der Gewinn- und Verlustrechnung, die nach Finanzpositionsgruppen gegliedert ist. Die Istwerte des Jahres 2022 werden den entsprechenden Ansätzen im Voranschlag sowie den Erfolgswerten des vorangegangenen Jahres gegenübergestellt. Die Bilanzwerte zum 31.12.2022 werden mit den Bilanzwerten zum 31.12.2021 verglichen.

Darstellung von Beträgen

SAP-systembedingt werden in den Tabellen der Gewinn- und Verlustrechnung Erlöspositionen mit Minusbeträgen und Aufwandspositionen mit Plusbeträgen dargestellt.

Der vorliegende Rechnungsabschluss 2022 umfasst die Wirtschaftskammer Tirol mit dem Wirtschaftsförderungsinstitut, dem Betrieb gewerblicher Art „Medien und Kommunikation“ sowie sämtliche Fachvertretungen. Die Rechnungsabschlüsse der Fachgruppen werden getrennt dargestellt.

Dem vorliegenden Rechnungsabschluss 2022 liegt folgende Ausgangslage zu Grunde:

- Kammerumlage 1 (KU/1): Die Hebesätze betragen für die Landeskammern 0,17 % und für die Wirtschaftskammer Österreich 0,12 %. Im Vergleichsjahr 2021 betrug der Hebesatz für die Landeskammer Tirol ebenfalls 0,17 %.
- Kammerumlage 2 (KU/2): Die Hebesätze betragen für die Landeskammer Tirol ab dem Jahre 2019 0,27 % und für die Wirtschaftskammer Österreich 0,14 %.
- Der Hebesatz bei den Grundumlagen der Fachvertretungen Industrie beträgt 0,30 %.
- Der Hebesatz bei den Grundumlagen der Fachvertretungen Bank und Versicherung beträgt ebenfalls 0,30 %.
- 2022 wurde erneut ein Mitgliederwachstum (+ 1,4 %) verzeichnet.

Mitgliederanzahl

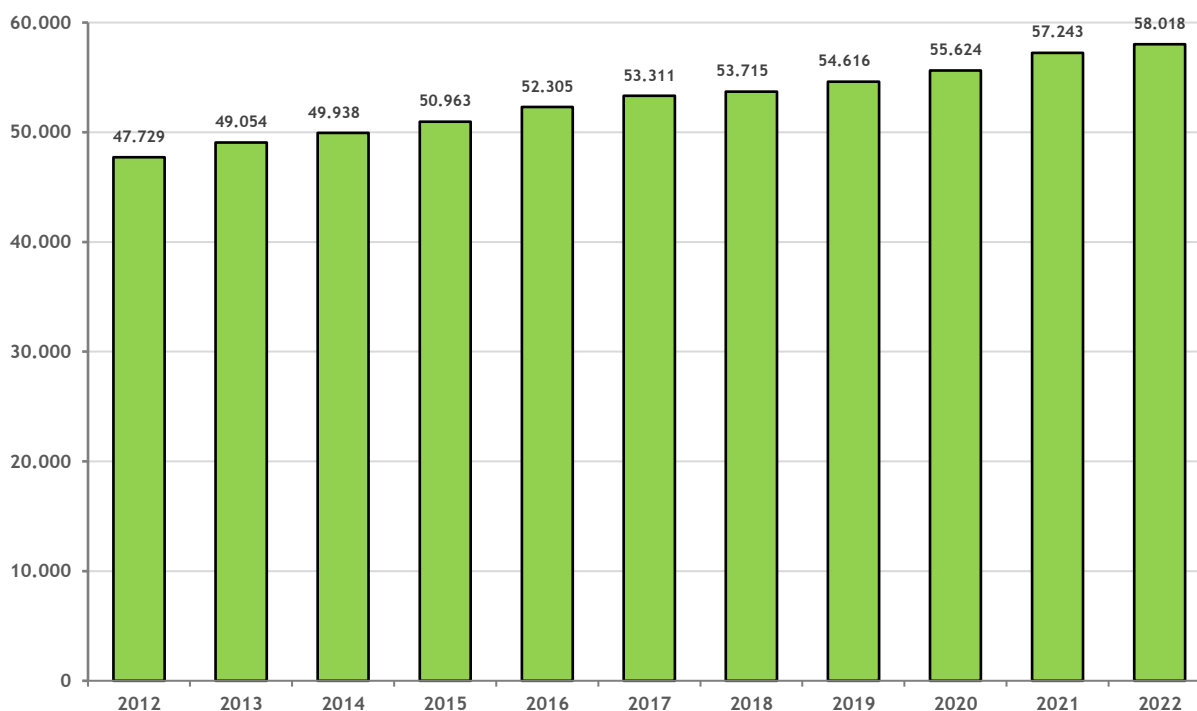


Abb. 1 Mitgliederanzahl der Wirtschaftskammer, aktiv + ruhend

2. Bilanz zum 31.12.2022

Wirtschaftskammer Tirol
Bilanz zum 31.12.2022

	Pos.	31.12.2022	31.12.2021
A K T I V A			
A. ANLAGEVERMÖGEN			
I. Immaterielle Vermögensgegenstände			
1. Konzessionen, gewerbliche Schutzrechte und ähnliche Rechte und Vorteile sowie daraus abgeleitete Lizenzen	1	13.516,88	13.516,88
Summe immaterielle Vermögensgegenstände		13.516,88	13.516,88
II. Sachanlagen			
1. Andere Anlagen, Betriebs- und Geschäftsausstattung	2	0,01	0,01
Summe Sachanlagen		0,01	0,01
III. Finanzanlagen			
1. Anteile an verbundenen Unternehmen	3	42.968.604,83	42.967.392,83
2. Beteiligungen	4	789.112,91	789.112,91
3. Wertpapiere des Anlagevermögens	5	96.917.574,48	85.507.346,08
Summe Finanzanlagen		140.675.292,22	129.263.851,82
SUMME ANLAGEVERMÖGEN		140.688.809,11	129.277.368,71
B. UMLAUFVERMÖGEN			
I. Vorräte			
1. Roh-, Hilfs- und Betriebsstoffe	6	86.962,44	179.974,14
Summe Vorräte		86.962,44	179.974,14
II. Forderungen und sonstige Vermögensgegenstände			
1. Forderungen aus Lieferungen und Leistungen	7	2.415.587,00	1.569.233,30
Forderungen gegenüber verbundenen Unternehmen	7	486.401,95	39.507,98
2. Sonstige Forderungen und Vermögensgegenstände	8	6.688.912,69	6.195.310,32
Summe Forderungen und sonstige Vermögensgegenstände		9.590.901,64	7.804.051,60
III. Kassenbestand, Schecks, Guthaben bei Kreditinstituten	9	7.218.959,71	8.859.417,29
SUMME UMLAUFVERMÖGEN		16.896.823,79	16.843.443,03
C. RECHNUNGSABGRENZUNGSPOSTEN	10	500,00	168.759,84
D. VERSORGUNGS- UND UNTERSTÜTZUNGSEINRICHTUNGEN	11	13.161.467,06	12.362.086,84
SUMME AKTIVA		170.747.599,96	158.651.658,42

Wirtschaftskammer Tirol
Bilanz zum 31.12.2022

	Pos.	31.12.2022	31.12.2021
PASSIVA			
A. EIGENKAPITAL			
I. Kapitalrücklagen			
1. Gebundene Kapitalrücklagen	12	43.757.717,75	43.756.505,75
Summe Kapitalrücklagen		43.757.717,75	43.756.505,75
II. Gewinnrücklagen			
1. Satzungsmäßige Rücklagen/Ausgleichsrücklage	13	24.955.060,26	21.830.179,68
2. Freie Rücklagen	14	37.876.130,60	32.196.786,85
Summe Gewinnrücklagen		62.831.190,86	54.026.966,53
III. Bilanzverlust (-) / Bilanzgewinn		158.694,75	126.092,58
SUMME EIGENKAPITAL		106.747.603,36	97.909.564,86
B. RÜCKSTELLUNGEN			
1. Sonstige Rückstellungen	15	4.685.957,07	3.805.555,57
SUMME RÜCKSTELLUNGEN		4.685.957,07	3.805.555,57
C. VERBINDLICHKEITEN			
1. Verbindlichkeiten aus Lieferungen und Leistungen	16	2.555.480,91	2.741.792,91
Verbindlichkeiten gegenüber verbundene Unternehmen	16	370.457,95	333.813,38
Verbindlichkeiten gegenüber WKG errichtete Körpersch.	16	498.704,22	363.774,33
Verbindlichkeiten gegenüber Unt.mit Beteiligungsverh.	16	46.802,00	8.333,34
2. Verbindlichkeiten gegenüber FO der Kammer Tirol		35.977.034,38	35.074.455,48
3. Sonstige Verbindlichkeiten	17	2.545.340,84	1.790.923,40
SUMME VERBINDLICHKEITEN		41.993.820,30	40.313.092,84
D. RECHNUNGSABGRENZUNGSPOSTEN	18	4.158.752,17	4.261.358,31
E. VERSORGUNGS- UND UNTERSTÜTZUNGSEINRICHTUNGEN	19	13.161.467,06	12.362.086,84
SUMME PASSIVA		170.747.599,96	158.651.658,42

2.1 Erläuterungen zur Bilanz

Position 1

EUR

1. Konzessionen, gewerbliche Schutzrechte und ähnliche Rechte und Vorteile sowie daraus abgeleitete Lizenzen

Nutzungsrecht Innsbruck - Sillgasse 15a und 15b	restlicher AW	13.516,88
		<u>13.516,88</u>

Position 2

2. Andere Anlagen, Betriebs- und Geschäftsausstattung

Büroeinrichtung, EDV-Ausstattung und Digitalkameras für Medien- und Kommunikation - Betrieb gewerblicher Art (Bewertung nach Steuerrecht)	BW	<u>0,01</u>
---	----	-------------

Position 3

1. Anteile an verbundenen Unternehmen

	Anteil Beteiligung	
Beteiligung Bildungsplattform WKÖ GmbH	3,46%	1.212,00
Beteiligung WKO Inhouse GmbH	10,00%	100.000,00
Beteiligung WKT Immobilien GmbH	100,00%	35.000,00
Beteiligung KitzKongress GmbH	100,00%	900.000,00
Beteiligung WIFI WKT Bildungsservice-GmbH	100,00%	135.000,00
Beteiligung WKT Immobilien GmbH & Co KG	100,00%	41.797.392,83
		<u>42.968.604,83</u>

Position 4

2. Beteiligungen

	Anteil Beteiligung	
Gründungszentrum Start up Tirol GmbH	5,00%	1.750,00
INNOS GmbH	10,00%	10.000,00
Tiroler Arbeitsmarktförderungs GmbH	11,11%	4.000,00
Congress und Messe Innsbruck GmbH	13,50%	744.578,34
Innsbruck Marketing GmbH	14,00%	10.500,00
Geschützte Werkstätte integrative Betriebe Tirol GmbH	33,33%	14.534,57
Volksbank Tirol Innsbruck-Schwaz AG	Anteilsscheine	3.750,00
		<u>789.112,91</u>

Position 5

EUR

3. Wertpapiere des Anlagevermögens

		Buchwert
Anleihen:		47.454.203,93
davon Fixzins- und Stufenzinsanleihen sowie sonstige Anleihen	31.589.365,71	
davon nachrangige Anleihen	4.584.860,00	
Hinweis: davon garantierte Haftung des Landes Tirol für € 4.527.823,15		
davon Wohnbauanleihen	11.279.978,22	
gemischte Fonds		24.053.683,41
Immobilienfonds		15.409.687,14
kurzfristige Geldmarktfonds		10.000.000,00
		<u>96.917.574,48</u>

Position 6**1. Roh-, Hilfs- und Betriebsstoffe**

Bestand Heizöl		32.146,07
Getränkebestand		5.316,43
Büromaterial- und Skriptenbestand		49.499,94
		<u>86.962,44</u>

Position 7**1. Forderungen aus Lieferungen und Leistungen**

Forderungen aus Lieferungen und Leistungen Inland		2.360.916,71
Forderungen aus Lieferungen und Leistungen EU		37.660,49
Forderungen aus Lieferungen und Leistungen sonstiges Ausland		17.009,80
		<u>2.415.587,00</u>
Forderungen gegenüber verbundenen Unternehmen (WKO Inhouse GmbH, KitzKongress GmbH)		186.401,95
Darlehen an verbundenen Unternehmen (WIFI-WKT Bildungsservice GmbH)		300.000,00
		<u>486.401,95</u>

Position 8**2. Sonstige Forderungen und Vermögensgegenstände**

Darlehen Tiroler Patent- und Entwicklungspool		24.000,00
Verrechnung Lohn- und Gehaltszahlungen Mitarbeiter		763.954,66
Finanzamt - USt-Zahllast		
Verrechnung WIFI-Trainer		140.871,06
Sonstige kurzfristige Forderungen		5.760.086,97
		<u>6.688.912,69</u>

Position 9

EUR

Kassenbestand, Schecks, Guthaben bei Kreditinstituten

Kassenbestände	14.624,82
Festgelder	7.204.334,89
	<u>7.218.959,71</u>

Position 10

Aktive Rechnungsabgrenzungsposten

Diverse Vorauszahlungen	500,00
	<u>500,00</u>

Position 11

Versorgungs- und Unterstützungseinrichtungen (AKTIVA)

	Buchwert
Diverse KEST-freie Wertpapiere	11.455.057,17
Diverse KEST-freie Bankguthaben	1.706.409,89
	<u>13.161.467,06</u>

Position 12

1. Gebundene Kapitalrücklagen

Gebundenes Kapital Stand 1.1.2022 43.756.505,75

Zuweisungen 2022

Beteiligung Bildungsplattform WKÖ GmbH 1.212,00
Summe Zuweisung 1.212,00

Auflösungen 2022

43.757.717,75

Position 13

EUR

1. Satzungsmäßige Rücklagen/Ausgleichsrücklage

Ausgleichsrücklage zum 1.1.2022	21.956.272,26	
<u>Auflösungen 2022</u>		
Beteiligung Bildungsplattform WKÖ GmbH	-1.212,00	
Summe Auflösung	<u>-1.212,00</u>	
<u>Zuweisungen 2022</u>		
Umwidmung	3.000.000,00	
Summe Zuweisung	<u>3.000.000,00</u>	
Stand Ausgleichsrücklage vor Umbuchung Bilanzgewinn		24.955.060,26
Bilanzgewinn 2022	158.694,75	
Stand Ausgleichsrücklage per 31.12.2022 nach Übertrag Bilanzgewinn		<u><u>25.113.755,01</u></u>

Position 14

2. Freie Rücklagen

Rücklagenbezeichnung	Stand 1.1.2022	Auflösung Abgänge 2022	Zuweisung Zugänge 2022	Stand 31.12.2022
Wahrücklage	459.449,36	0,00	200.000,00	659.449,36
Rücklage Wirtschaftsförderung Sparte Gewerbe und Handwerk	179.923,16	-6.077,26	0,00	173.845,90
Rücklage Wirtschaftsförderung Sparte Handel	8.439,55	0,00	22.583,11	31.022,66
Rücklage Wirtschaftsförderung Sparte Tourismus und Freizeitwirtschaft	42.041,39	0,00	33.668,00	75.709,39
Rücklage Wirtschaftsförderung Sparte Information und Consulting	65.903,46	0,00	21.369,00	87.272,46
Rücklage Wirtschaftsförderungsfonds	3.000.000,00	-3.000.000,00	0,00	0,00
Bildungsrücklage	18.338.014,82	-40.756,46	2.300.000,00	20.597.258,36
Gebäuderücklage	9.587.814,15	0,00	6.200.000,00	15.787.814,15
Hans-Jörg Jäger Forum	515.200,96	-51.442,64	0,00	463.758,32
Summe freie Rücklagen	32.196.786,85	-3.098.276,36	8.777.620,11	37.876.130,60

Position 15

1. Sonstige Rückstellungen

Rückstellungsbezeichnung	Stand 1.1.2022	Auflösung Abgänge 2022	Zuweisung Zugänge 2022	Stand 31.12.2022
Rückstellung für Abfertigung Kammer	1.639.155,97	-253.374,96	1.050.690,00	2.436.471,01
Rückstellung für Abfertigung WIFI	399.980,86	-35.207,55	30.000,00	394.773,31
Rückstellung für Abfertigung Fachgruppen	289.756,25	-34.140,70	49.310,00	304.925,55
Rückstellung für Dienstjubiläumsgaben	0,00	0,00	500.000,00	500.000,00
Verein Tourismusschulen Villa Blanka	1.222.184,44	-377.256,82	0,00	844.927,62
Rückstellung für Honorare (WIFI)	138.683,05	-3.446,12	69.622,65	204.859,58
Summe Rückstellungen	3.689.760,57	-703.426,15	1.699.622,65	4.685.957,07

Position 16

EUR

1. Verbindlichkeiten aus Lieferungen und Leistungen

Verbindlichkeiten aus Lieferungen und Leistungen Inland	2.486.264,58
Verbindlichkeiten aus Lieferungen und Leistungen EU	63.150,99
Verbindlichkeiten aus Lieferungen und Leistungen sonstiges Ausland	15.523,25
Skontoverrechnung Nettomethode	-9.457,91
	2.555.480,91
Verbindlichkeiten gegenüber verbundenen Unternehmen (WKO Inhouse GmbH, WKT Immobilien GmbH & Co KG usw.)	370.457,95
Verbindlichkeiten gegenüber WKG errichtete Körperschaften (WKÖ, Fachverbände)	498.704,22
Verbindlichkeiten gegenüber Unternehmen mit Beteiligungsverhältnis (Tiroler Arbeitsmarktförderungs GmbH)	46.802,00

Position 17

3. Sonstige Verbindlichkeiten

Finanzamt - Verbindlichkeiten Dienstgeberbeitrag gem. FLAF	17.349,73
Finanzamt - Verbindlichkeiten Lohnsteuer/EKSt	75.414,09
Finanzamt - USt-Zahllast	68.216,01
Stadtmagistrat - Verbindlichkeiten Kommunalsteuer	37.504,60
Krankenkassen - diverse Verbindlichkeiten	127.728,64
Verrechnung diverse ungeklärte Einzahlungen/EDV- Guthaben GRU	34.854,14
Verrechnung Sondergrundumlage Bauindustrie	201.590,90
Verrechnung Versorgung WK	905.419,18
übrige sonstige Verbindlichkeiten	1.077.263,55
	<u>2.545.340,84</u>

Position 18

Passive Rechnungsabgrenzungsposten

Abgrenzung von Erträgen aus Kursen und Prüfungsgebühren im WIFI	4.158.752,17
Abgrenzung Sponsorbeiträge und Mieten	0,00
	<u>4.158.752,17</u>

Versorgungs- und Unterstützungseinrichtungen (PASSIVA)

Rücklagenbezeichnung	Stand 1.1.2022	Auflösung Abgänge	Zuweisung Zugänge	Stand 31.12.2022
1. KEST-freie Rücklagen und Fonds der Kammer:				
Katastrophenrücklage	950.661,51	0,00	0,00	950.661,51
Hilfs- und Unterstützungsfonds	1.391.916,95	-33.452,90	0,00	1.358.464,05
	2.342.578,46	-33.452,90	0,00	2.309.125,56
2. KEST-freie Rückstellung der Kammer:				
Pensionsrückstellung Kammer	7.090.861,47	0,00	528.324,84	7.619.186,31
Pensionsrückstellung WIFI	581.248,20	0,00	14.864,57	596.112,77
	7.672.109,67	0,00	543.189,41	8.215.299,08
3. KEST-freies Fachgruppenvermögen (WK-Bilanz):				
Pensionsrückstellung Fachgruppen	974.118,66	0,00	248.661,19	1.222.779,85
	974.118,66	0,00	248.661,19	1.222.779,85
4. KEST-freies Fachgruppenvermögen (Rücklagen dargestellt in Position 5 Seite 13 des RA der FO):				
Katastrophenrücklage FG Gastronomie	210.369,15	0,00	0,00	210.369,15
Katastrophenrücklage FG Hotellerie	43.769,15	0,00	0,00	43.769,15
Hilfs- und Unterstützungsfonds (Sterbefonds)	270.624,84	-30.356,90	63.083,42	303.351,36
Unterstützungs- und Hilfeleistungsrücklagen	848.516,91	-1.744,00	10.000,00	856.772,91
	1.373.280,05	-32.100,90	73.083,42	1.414.262,57
Gesamtsumme	12.362.086,84	-65.553,80	864.934,02	13.161.467,06

3. Gewinn- und Verlustrechnung zum 31.12.2022

3.1 Gewinn- und Verlustrechnung zum 31.12.2022 im Überblick

Finanzposition	G & V 2022 in Euro	VA 2022 in Euro	mehr/weniger in Euro	mehr/weniger in Prozent	G & V 2021 in Euro
Umsatzerlöse, Umlagen und Gebühren	-64.559.423,75	-55.943.810,00	-8.615.613,75	15,40%	-59.872.412,11
Sonstige betriebliche Erträge	-4.141.160,95	-2.867.210,00	-1.273.950,95	44,43%	-3.200.083,05
Summe Betriebserträge	-68.700.584,70	-58.811.020,00	-9.889.564,70	16,82%	-63.072.495,16
Aufwendungen für Material und sonstige bezogene Leistungen	10.169.244,80	9.399.550,00	769.694,80	8,19%	10.372.760,78
Personalaufwand	25.560.085,77	25.177.050,00	383.035,77	1,52%	23.803.110,34
Abschreibungen	1.526.176,69	1.374.210,00	151.966,69	11,06%	1.050.612,33
Sonstige betriebliche Aufwendungen	22.429.601,76	22.944.690,00	-515.088,24	-2,24%	21.431.341,71
Summe Betriebsaufwendungen	59.685.109,02	58.895.500,00	789.609,02	1,34%	56.657.825,16
Betriebserfolg	-9.015.475,68	84.480,00	-9.099.955,68		-6.414.670,00
Finanzerfolg	129.997,64	-427.100,00	557.097,64	-130,44%	-674.223,17
Ergebnis vor Steuern	-8.885.478,04	-342.620,00	-8.542.858,04		-7.088.893,17
Steuern vom Einkommen und vom Ertrag	80.892,44	130.000,00	-49.107,56	-37,78%	221.420,33
Ergebnis nach Steuern	-8.804.585,60	-212.620,00	-8.591.965,60		-6.867.472,84
Auflösung von Gewinnrücklagen	-131.729,26	-80.000,00	-51.729,26	64,66%	-128.048,23
Zuweisung zu Gewinnrücklagen	8.777.620,11	350.000,00	8.427.620,11	2407,89%	6.869.428,49
BILANZVERLUST (+) / BILANZGEWINN (-)	-158.694,75	57.380,00	-216.074,75		-126.092,58

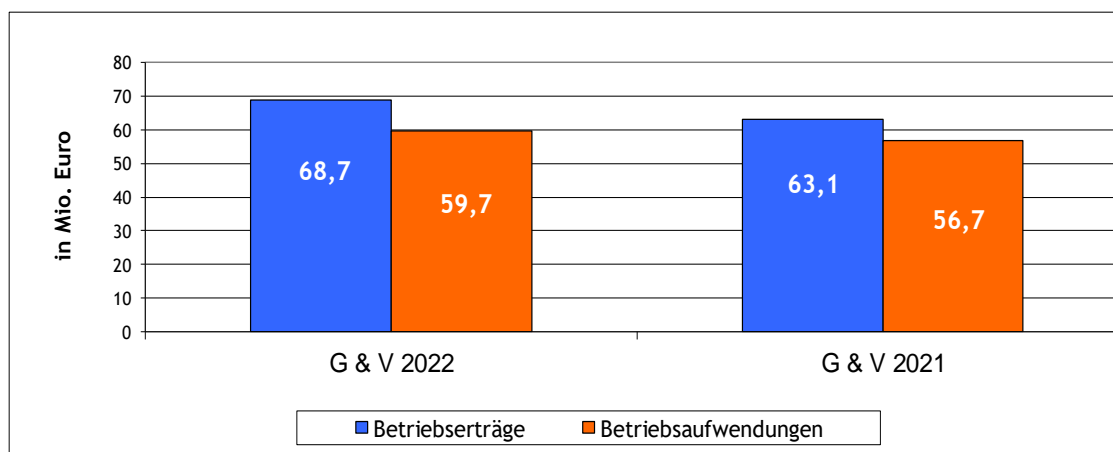


Abb. 2 Betriebserträge - Betriebsaufwendungen / G & V 2022 - G & V 2021

3.2 Gewinn- und Verlustrechnung 2022 - Finanzpositionen Gruppen

Position	Bezeichnung	G & V 2022 in Euro	VA 2022 in Euro	mehr/weniger in Euro	G & V 2021 in Euro
1.1.	Kammerumlage 1	-12.344.306,33	-9.500.000,00	-2.844.306,33	-10.176.647,12
1.2.	Kammerumlage 2	-24.858.762,19	-21.350.000,00	-3.508.762,19	-22.432.326,21
1.3.	Grundumlagen	0,00	0,00	0,00	0,00
1.4.	Gebühren für Sonderleistungen	-144.902,29	-137.860,00	-7.042,29	-173.094,52
1.5.	Waren- und Leistungserlöse	-27.211.452,94	-24.955.950,00	-2.255.502,94	-27.090.344,26
1.	Umsatzerlöse, Umlagen und Gebühren	-64.559.423,75	-55.943.810,00	-8.615.613,75	-59.872.412,11
2.1.	Veränderungen des Bestands an fertigen und unfertigen Erzeugnissen sowie an noch nicht abrechenbaren Leistungen	0,00	0,00	0,00	0,00
2.	Veränderungen des Bestands an fertigen und unfertigen Erzeugnissen sowie an noch nicht abrechenbaren Leistungen	0,00	0,00	0,00	0,00
3.	Andere aktivierte Eigenleistungen	0,00	0,00	0,00	0,00
4.1.	Erträge aus dem Abgang vom und der Zuschreibung zum Anlagevermögen mit Ausnahme der Finanzanlagen	-11.153,26	0,00	-11.153,26	-21.551,00
4.2.	Erträge aus der Auflösung von sonstigen	-115.795,00	0,00	-115.795,00	0,00
4.3.	Übrige sonstige betriebliche Erträge	-3.017.081,45	-2.218.610,00	-798.471,45	-2.359.770,71
4.4.	Zuschüsse, Förderungsbeiträge, Strafgeder	-997.131,24	-648.600,00	-348.531,24	-818.761,34
4.	Sonstige betriebliche Erträge	-4.141.160,95	-2.867.210,00	-1.273.950,95	-3.200.083,05
5.1.	Materialaufwand	2.089.978,98	1.679.380,00	410.598,98	2.148.291,83
5.2.	Aufwendungen für bezogene Leistungen	8.079.265,82	7.720.170,00	359.095,82	8.224.468,95
5.	Aufwendungen für Material und sonstige bezogene Leistungen	10.169.244,80	9.399.550,00	769.694,80	10.372.760,78
6.1.	Löhne	1.304.002,64	1.266.930,00	37.072,64	1.172.564,93
6.2.	Gehälter	17.136.626,83	16.882.080,00	254.546,83	15.443.979,52
6.3.	Aufwendungen für Abfertigungen	1.274.794,02	1.268.850,00	5.944,02	458.040,48
6.4.	Aufwendungen für Altersversorgung	1.185.200,00	1.185.140,00	60,00	2.287.652,97
6.5.	Aufwendungen für gesetzlich vorgeschriebene Sozialabgaben sowie vom Entgelt abhängige Abgaben und Pflichtbeiträge	4.365.092,57	4.283.550,00	81.542,57	4.106.562,22
6.6.	Sonstige Sozialaufwendungen	294.369,71	290.500,00	3.869,71	334.310,22
6.	Personalaufwand	25.560.085,77	25.177.050,00	383.035,77	23.803.110,34
7.1.	Abschreibungen auf immaterielle Gegenstände des Anlagevermögens und Sachanlagen	1.526.176,69	1.374.210,00	151.966,69	1.050.612,33
7.2.	Abschreibungen auf Umlaufvermögen	0,00	0,00	0,00	0,00
7.	Abschreibungen	1.526.176,69	1.374.210,00	151.966,69	1.050.612,33
8.1.	Sonstige Steuern und Abgaben	7.575,89	5.750,00	1.825,89	12.406,13
8.2.	Instandhaltung und Reinigung durch Dritte, Energie und Entsorgung	3.128.357,18	3.173.680,00	-45.322,82	3.071.497,31
8.3.	Transport-, Reise- und Fahrtaufwand, Nachrichtenaufwand	1.004.646,89	1.011.240,00	-6.593,11	798.304,62
8.4.	Miet-, Pacht-, Leasing- und Lizenzaufwand	5.193.999,72	4.601.270,00	592.729,72	4.769.850,71
8.5.	Aufwendungen für Vortragende und Prüfer, beigestelltes Personal	2.560.312,33	2.184.870,00	375.442,33	2.728.044,24
8.6.	Funktionsentschädigungen	640.838,04	670.000,00	-29.161,96	645.835,80
8.7.	Mitgliederbetreuung, Kommunikation und Büroaufwand	4.858.663,21	5.176.170,00	-317.506,79	4.008.511,52
8.8.	Förderungsbeiträge und Zuschüsse	3.786.043,64	4.759.980,00	-973.936,36	4.376.159,05
8.9.	übrige betriebliche Aufwendungen	1.249.164,86	1.361.730,00	-112.565,14	1.020.732,33
8.	Sonstige betriebliche Aufwendungen	22.429.601,76	22.944.690,00	-515.088,24	21.431.341,71
9.	Betriebserfolg (Summe aus Z 1 bis Z 8)	-9.015.475,68	84.480,00	-9.099.955,68	-6.414.670,00
10.1.	Erträge aus Beteiligungen verbundener Unternehmen	0,00	0,00	0,00	0,00
10.2.	Erträge aus anderen Beteiligungen	0,00	0,00	0,00	0,00
10.	Erträge aus Beteiligungen	0,00	0,00	0,00	0,00

3.2 Gewinn- und Verlustrechnung 2022 - Finanzpositionen Gruppen

Position	Bezeichnung	G & V 2022 in Euro	VA 2022 in Euro	mehr/weniger in Euro	G & V 2021 in Euro
11.1.	Erträge aus anderen Wertpapieren und Ausleihungen des Finanzanlagevermögens	-1.103.762,76	-815.000,00	-288.762,76	-1.275.925,23
11.2.	Erträge aus anderen Wertpapieren und Ausleihungen des Finanzanlagevermögens verbundener Unternehmen	0,00	0,00	0,00	0,00
11.	Erträge aus anderen Wertpapieren und Ausleihungen des Finanzanlagevermögens	-1.103.762,76	-815.000,00	-288.762,76	-1.275.925,23
12.1.	Sonstige Zinsen und ähnliche Erträge verbundener Unternehmen	-12.997,93	0,00	-12.997,93	0,00
12.2.	Sonstige Zinsen und ähnliche Erträge	-831,88	-100,00	-731,88	-694,65
12.	Sonstige Zinsen und ähnliche Erträge	-13.829,81	-100,00	-13.729,81	-694,65
13.1.	Erträge aus dem Abgang von und der Zuschreibung zu Finanzanlagen und Wertpapieren des Umlaufvermögens	-31.192,36	-35.000,00	3.807,64	-2.478,48
13.	Erträge aus dem Abgang von und der Zuschreibung zu Finanzanlagen und Wertpapieren des Umlaufvermögens	-31.192,36	-35.000,00	3.807,64	-2.478,48
14.1.	Abschreibungen auf Finanzanlagen und Wertpapiere des Umlaufvermögens	1.251.853,82	50.000,00	1.201.853,82	172.425,00
14.2.	Aufwendungen aus verbundenen Unternehmen	0,00	0,00	0,00	0,00
14.3.	Aufwendungen sonstige	0,00	0,00	0,00	0,00
14.	Aufwendungen aus Finanzanlagen und aus Wertpapieren des Umlaufvermögens	1.251.853,82	50.000,00	1.201.853,82	172.425,00
15.1.	Zinsen und ähnliche Aufwendungen an verbundene Unternehmen	26.928,75	373.000,00	-346.071,25	432.450,19
15.2.	Zinsen und ähnliche Aufwendungen	0,00	0,00	0,00	0,00
15.3.	Nicht ausgenutzte Lieferantenskonti	0,00	0,00	0,00	0,00
15.	Zinsen und ähnliche Aufwendungen	26.928,75	373.000,00	-346.071,25	432.450,19
16.	Finanzerfolg (Zwischensumme aus Z 10 bis Z 15)	129.997,64	-427.100,00	557.097,64	-674.223,17
17.	Ergebnis vor Steuern (Summe aus Z 9 und Z 16)	-8.885.478,04	-342.620,00	-8.542.858,04	-7.088.893,17
18.1.	Steuern vom Einkommen und Ertrag	80.892,44	130.000,00	-49.107,56	221.420,33
18.	Steuern vom Einkommen und Ertrag	80.892,44	130.000,00	-49.107,56	221.420,33
19.	Ergebnis nach Steuern (Summe aus Z 17 und Z 18)	-8.804.585,60	-212.620,00	-8.591.965,60	-6.867.472,84
20.	Auflösung von Kapitalrücklagen	0,00	0,00	0,00	0,00
21.1.	Auflösung gesetzlicher Rücklagen	0,00	0,00	0,00	0,00
21.2.	Auflösung satzungsgemäßer Rücklagen	0,00	0,00	0,00	0,00
21.3.	Auflösung anderer Rücklagen	-131.729,26	-80.000,00	-51.729,26	-128.048,23
21.	Auflösung von Gewinnrücklagen	-131.729,26	-80.000,00	-51.729,26	-128.048,23
22.1.	Zuweisung zu gesetzlichen Rücklagen	0,00	0,00	0,00	0,00
22.2.	Zuweisung zu satzungsgemäßen Rücklagen	0,00	0,00	0,00	450.000,00
22.3.	Zuweisung zu anderen Rücklagen	8.777.620,11	350.000,00	8.427.620,11	6.419.428,49
22.	Zuweisung zu Gewinnrücklagen	8.777.620,11	350.000,00	8.427.620,11	6.869.428,49
23.	Gewinnvortrag/Verlustvortrag aus dem Vorjahr	0,00	0,00	0,00	0,00
24.	Bilanzverlust (+) Bilanzgewinn (-)	-158.694,75	57.380,00	-216.074,75	-126.092,58

3.3 Gewinn- und Verlustrechnung 2022 - Finanzpositionen Detail

Position	Bezeichnung	G & V 2022 in Euro	VA 2022 in Euro	mehr/weniger in Euro	G & V 2021 in Euro
	40000 Kammerumlage 1 gem. § 122 WKG	-12.344.306,33	-9.500.000,00	-2.844.306,33	-10.176.647,12
1.1.	Kammerumlage 1	-12.344.306,33	-9.500.000,00	-2.844.306,33	-10.176.647,12
	40100 Kammerumlage 2 gem. § 122 WKG	-24.858.762,19	-21.350.000,00	-3.508.762,19	-22.432.326,21
1.2.	Kammerumlage 2	-24.858.762,19	-21.350.000,00	-3.508.762,19	-22.432.326,21
1.3.	Grundumlagen	0,00	0,00	0,00	0,00
	40400 Gebühren für Sonderleistungen gem. § 125 WKG	-144.902,29	-137.860,00	-7.042,29	-173.094,52
1.4.	Gebühren für Sonderleistungen	-144.902,29	-137.860,00	-7.042,29	-173.094,52
	40210 Grundumlagen LK-Anteil	-693.071,47	-657.850,00	-35.221,47	-669.827,84
	41000 Erlöse aus Waren	-11.004,55	-6.220,00	-4.784,55	-10.874,00
	42000 Erlöse aus anderen Leistungen	-829.328,04	-621.310,00	-208.018,04	-826.534,45
	42002 Erlöse aus Kursen und Vorträgen	-21.252.886,17	-18.827.940,00	-2.424.946,17	-20.583.864,82
	42005 Erlöse aus Prüfungstätigkeiten	-1.325.864,09	-1.290.000,00	-35.864,09	-1.378.554,97
	42100 Erlöse aus Beratungen	-985.645,18	-1.623.330,00	637.684,82	-1.793.535,25
	42200 Erlöse aus Inseraten	-978,71	-12.000,00	11.021,29	0,00
	48000 Erlöse aus Vermietung und Verpachtung	-1.976.760,63	-1.796.800,00	-179.960,63	-1.706.972,79
	48122 Sonstige USt-pflichtige Personalerträge	-8.772,68	-8.400,00	-372,68	-8.600,50
	48132 Sonstige USt-pflichtige Sachleistungen	-58.643,04	-46.000,00	-12.643,04	-50.857,12
	48901 Sonstige USt-pflichtige Waren	-68.498,38	-66.100,00	-2.398,38	-60.722,52
1.5.	Waren- und Leistungserlöse	-27.211.452,94	-24.955.950,00	-2.255.502,94	-27.090.344,26
1.	Umsatzerlöse, Umlagen und Gebühren	-64.559.423,75	-55.943.810,00	-8.615.613,75	-59.872.412,11
2.1.	Veränderungen des Bestands an fertigen und unfertigen Erzeugnissen sowie an noch nicht abrechenbaren Leistungen	0,00	0,00	0,00	0,00
2.	Veränderungen des Bestands an fertigen und unfertigen Erzeugnissen sowie an noch nicht abrechenbaren Leistungen	0,00	0,00	0,00	0,00
3.	Andere aktivierte Eigenleistungen	0,00	0,00	0,00	0,00
	46200 Erlöse aus dem Verkauf von Sachanlagen und immateriellen Vermögensgegenständen	-11.153,26	0,00	-11.153,26	-21.551,00
4.1.	Erträge aus dem Abgang vom und der Zuschreibung zum Anlagevermögen mit Ausnahme der Finanzanlagen	-11.153,26	0,00	-11.153,26	-21.551,00
	47100 Erträge aus der Auflösung von sonstigen Rückstellungen	-115.795,00	0,00	-115.795,00	0,00
4.2.	Erträge aus der Auflösung von Rückstellungen	-115.795,00	0,00	-115.795,00	0,00
	48120 Kostenersatz für Personalaufwand	-768.595,34	-500.440,00	-268.155,34	-576.338,83
	48130 Kostenersatz für Sachaufwand	-1.795.709,13	-1.639.210,00	-156.499,13	-1.577.731,27
	48320 Schadensersatz	-44.158,31	-2.000,00	-42.158,31	-85.508,47
	48900 Sonstige Erträge	-408.618,67	-76.960,00	-331.658,67	-120.192,14
4.3.	Übrige sonstige betriebliche Erträge	-3.017.081,45	-2.218.610,00	-798.471,45	-2.359.770,71
	48200 Zuschüsse, Förderungsbeiträge und Sponsoring	-840.314,89	-468.600,00	-371.714,89	-644.075,77
	48210 Strafgehalte gem. § 372 der Gewerbeordnung	-156.816,35	-180.000,00	23.183,65	-174.685,57
4.4.	Zuschüsse, Förderungsbeiträge, Strafgehalte	-997.131,24	-648.600,00	-348.531,24	-818.761,34
4.	Sonstige betriebliche Erträge	-4.141.160,95	-2.867.210,00	-1.273.950,95	-3.200.083,05
	50400 Kursmaterial	2.089.978,98	1.679.380,00	410.598,98	2.148.291,83
5.1.	Materialaufwand	2.089.978,98	1.679.380,00	410.598,98	2.148.291,83
	57000 Aufwand für Kursleiter (Trainerhonorare)	7.554.614,98	7.171.860,00	382.754,98	7.726.725,15
	57003 Kursraummieten	108.812,85	53.710,00	55.102,85	90.358,88
	57004 Produktionsaufwand Publikationen	287.161,28	267.000,00	20.161,28	310.535,49
	57090 Sonstige bezogene Leistungen	97.540,49	167.530,00	-69.989,51	75.515,76
	57100 WES Bewirtung	31.136,22	60.070,00	-28.933,78	21.333,67
5.2.	Aufwendungen für bezogene Leistungen	8.079.265,82	7.720.170,00	359.095,82	8.224.468,95
5.	Aufwendungen für Material und sonstige bezogene Leistungen	10.169.244,80	9.399.550,00	769.694,80	10.372.760,78
	60000 Löhne	1.304.002,64	1.266.930,00	37.072,64	1.172.564,93
6.1.	Löhne	1.304.002,64	1.266.930,00	37.072,64	1.172.564,93
	62000 Gehälter	16.179.258,48	16.148.200,00	31.058,48	15.164.740,59
	62030 Nicht gesetzliche Aufwendungen Personal	178.424,89	10.490,00	167.934,89	11.065,21
	62200 Mehrdienstleistungen	206.254,54	201.790,00	4.464,54	199.975,72
	62259 Sonstige gesetzliche Vergütungen	-31.140,71	0,00	-31.140,71	-10.021,60
	62400 Jubiläumsgaben Personal	603.829,63	521.600,00	82.229,63	68.198,00
6.2.	Gehälter	17.136.626,83	16.882.080,00	254.546,83	15.443.979,52
	64000 Aufwendungen für Abfertigungen	1.081.055,66	1.080.690,00	365,66	282.358,53

3.3 Gewinn- und Verlustrechnung 2022 - Finanzpositionen Detail

Position	Bezeichnung	G & V 2022 in Euro	VA 2022 in Euro	mehr/weniger in Euro	G & V 2021 in Euro
	64020 Aufwendungen für Abfertigungen (MVK)	193.738,36	188.160,00	5.578,36	175.681,95
6.3.	Aufwendungen für Abfertigungen	1.274.794,02	1.268.850,00	5.944,02	458.040,48
	64500 Aufwendungen für die Altersversorgung (Pensionskassenbeiträge)	685.200,00	685.140,00	60,00	1.217.652,97
	64510 Aufwendungen für die Altersversorgung (Pensionsfondsbeiträge)	500.000,00	500.000,00	0,00	1.070.000,00
6.4.	Aufwendungen für Altersversorgung	1.185.200,00	1.185.140,00	60,00	2.287.652,97
	66700 Gesetzliche Lohn- und Gehaltsnebenkosten	4.365.092,57	4.283.550,00	81.542,57	4.106.562,22
6.5.	Aufwendungen für gesetzlich vorgeschriebene Sozialabgaben sowie vom Entgelt abhängige Abgaben und Pflichtbeiträge	4.365.092,57	4.283.550,00	81.542,57	4.106.562,22
	67900 Sonstiger Personalaufwand	294.369,71	290.500,00	3.869,71	334.310,22
6.6.	Sonstige Sozialaufwendungen	294.369,71	290.500,00	3.869,71	334.310,22
6.	Personalaufwand	25.560.085,77	25.177.050,00	383.035,77	23.803.110,34
	70380 Maschinen - Werkstättenbereich	0,00	538.950,00	0,00	0,00
	70390 Sonstige Maschinen	552.294,52	3.000,00	549.294,52	128.510,12
	70400 Patentrechte u. Lizenzen	1.241,00	0,00	1.241,00	6.636,70
	70410 Datenverarbeitungsprogramme	5.400,00	112.180,00	-106.780,00	7.127,40
	70430 Gebäudetechnik	0,00	5.000,00	-5.000,00	0,00
	70440 Büromaschinen	0,00	0,00	0,00	0,00
	70450 EDV-Anlagen	83.700,79	268.210,00	-184.509,21	64.571,61
	70460 Kommunikationsanlagen	0,00	5.000,00	-5.000,00	1.512,00
	70470 Audio-, Video- und Präsentationsgeräte	273.892,41	97.200,00	176.692,41	305.542,00
	70480 Möbel	118.057,50	83.470,00	34.587,50	32.974,88
	70490 Bilder- und Kunstgegenstände	5.951,06	0,00	5.951,06	0,00
	70500 Andere Betriebs- und Geschäftsausstattung	98.210,70	16.500,00	81.710,70	57.840,10
	70510 Kraftfahrzeuge	13.809,67	0,00	13.809,67	54.345,00
	70521 GWG Datenverarbeitungsprogramme	14.163,80	9.000,00	5.163,80	2.304,94
	70530 GWG Gebäudetechnik	38.411,74	9.800,00	28.611,74	20.183,72
	70540 GWG Büromaschinen	418,28	1.000,00	-581,72	39,57
	70550 GWG EDV-Anlagen	71.471,04	40.300,00	31.171,04	107.101,24
	70560 GWG Kommunikationsanlagen	7.753,23	19.000,00	-11.246,77	17.425,42
	70570 GWG Audio-, Video- und Präsentationsgeräte	38.632,31	62.500,00	-23.867,69	26.297,35
	70580 GWG Möbel	51.601,81	23.000,00	28.601,81	52.499,24
	70590 Andere geringwertige Wirtschaftsgüter	104.085,38	63.400,00	40.685,38	99.896,99
	70600 GWG Maschinen - Werkstättenbereich	47.081,45	16.700,00	30.381,45	65.804,05
7.1.	Abschreibungen auf immaterielle Gegenstände des Anlagevermögens und Sachanlagen	1.526.176,69	1.374.210,00	690.916,69	1.050.612,33
7.2.	Abschreibungen auf Umlaufvermögen	0,00	0,00	0,00	0,00
7.	Abschreibungen	1.526.176,69	1.374.210,00	151.966,69	1.050.612,33
	71100 Sonstige Steuern und Abgaben	7.575,89	5.750,00	1.825,89	12.406,13
8.1.	Sonstige Steuern und Abgaben	7.575,89	5.750,00	1.825,89	12.406,13
	72000 Wartung Datenverarbeitungsprogramme	458.062,59	410.990,00	47.072,59	461.387,98
	72010 Instandhaltung Gebäude und Gebäudeanteile	341.695,07	416.200,00	-74.504,93	408.621,57
	72020 Instandhaltung Gebäudetechnik	703.114,09	1.037.300,00	-334.185,91	707.556,54
	72030 Instandhaltung Büromaschinen	2.744,70	2.600,00	144,70	2.841,48
	72040 Instandhaltung EDV-Anlagen	32.233,54	15.500,00	16.733,54	14.421,92
	72050 Instandhaltung Kommunikationsanlagen	48.148,73	65.000,00	-16.851,27	66.945,30
	72060 Instandhaltung Audio-, Video- u. Präsentationsgeräte	48.380,08	14.600,00	33.780,08	12.427,05
	72070 Instandhaltung Möbel	9.448,19	3.000,00	6.448,19	17.156,26
	72080 Instandhaltung Maschinen - Werkstättenbereich	74.021,41	62.860,00	11.161,41	78.975,88
	72090 Instandhaltung andere Betriebs- und Geschäftsausstattung	118.016,66	18.600,00	99.416,66	21.331,89
	72300 Energieaufwand	654.521,00	615.050,00	39.471,00	699.968,71
	72430 Reinigungsaufwand	382.317,09	267.000,00	115.317,09	357.516,32
	72490 Betriebskosten sonstige	282.196,46	268.650,00	13.546,46	246.675,28
	72491 Betriebskosten ILV (Energie)	-26.542,43	-23.670,00	-2.872,43	-24.328,87
8.2.	Instandhaltung und Reinigung durch Dritte, Energie und Entsorgung	3.128.357,18	3.173.680,00	-45.322,82	3.071.497,31
	73000 Transporte durch Dritte	15.429,41	8.750,00	6.679,41	10.177,93
	73280 KFZ-Aufwand	175.527,07	129.200,00	46.327,07	117.510,28
	73410 Mietwagen	91.258,70	36.800,00	54.458,70	78.711,19
	73500 Reiseaufwand Funktionäre	47.196,53	47.200,00	-3,47	19.980,31

3.3 Gewinn- und Verlustrechnung 2022 - Finanzpositionen Detail

Position	Bezeichnung	G & V 2022 in Euro	VA 2022 in Euro	mehr/weniger in Euro	G & V 2021 in Euro
73510	Reiseaufwand Personal	138.282,37	196.660,00	-58.377,63	62.256,46
73580	Reiseaufwand Externe	67.365,64	85.610,00	-18.244,36	13.362,17
73590	Sonstiger Reise- und KFZ-Aufwand	-3.589,24	0,00	-3.589,24	-4.346,30
73800	Postgebühren und Botendienste	293.390,02	320.150,00	-26.759,98	330.091,73
73801	Postgebühren und Botendienste ILV	-34.472,24	-44.100,00	9.627,76	-45.896,90
73900	Telekommunikationsgebühren	226.608,19	265.930,00	-39.321,81	240.956,38
73901	Telekommunikationsgebühren ILV	-12.349,56	-34.960,00	22.610,44	-24.498,63
8.3.	Transport-, Reise- und Fahraufwand, Nachrichtenaufwand	1.004.646,89	1.011.240,00	-6.593,11	798.304,62
73910	Miete Kommunikationsanlagen	8.638,02	12.400,00	-3.761,98	603,90
74000	Miete Immobilien	5.025.715,07	4.420.770,00	604.945,07	4.577.540,57
74020	Platz-/Standmiete	0,00	1.000,00	-1.000,00	0,00
74400	Miete EDV-Anlagen	0,00	500,00	-500,00	435,46
74410	Miete Kopiergeräte, Büromaschinen und andere Betriebs- und Geschäftsausstattung	113.997,50	118.200,00	-4.202,50	110.322,49
74800	Lizenzgebühren, Werknutzungsrechte, Tantiemen, Urheberrechte	45.649,13	48.400,00	-2.750,87	80.948,29
8.4.	Miet-, Pacht-, Leasing- und Lizenzaufwand	5.193.999,72	4.601.270,00	592.729,72	4.769.850,71
75000	Beigestelltes Personal	341.133,37	135.300,00	205.833,37	325.071,28
75100	Vortragende und Prüfer	2.046.090,26	1.896.570,00	149.520,26	2.137.970,66
75200	Konsulenten und Korrespondenten	171.271,40	148.000,00	23.271,40	264.002,30
75400	Provisionen	1.817,30	5.000,00	-3.182,70	1.000,00
8.5.	Aufwendungen für Vortragende und Prüfer, beigestelltes Personal	2.560.312,33	2.184.870,00	375.442,33	2.728.044,24
75800	Funktionsentschädigungen	640.838,04	670.000,00	-29.161,96	645.835,80
8.6.	Funktionsentschädigungen	640.838,04	670.000,00	-29.161,96	645.835,80
76000	Büromaterial	430.041,49	331.570,00	98.471,49	315.935,65
76020	Sonst. EDV- und Kommunikationsaufwand	3.729,63	0,00	3.729,63	829,80
76021	Bezogene IT-Leistungen	606.296,75	743.600,00	-137.303,25	537.054,78
76022	EDV-Aufwandsanteile ILV	-180.511,26	-172.570,00	-7.941,26	-181.970,51
76090	Bezogene Büroleistungen	21.601,57	85.500,00	-63.898,43	61.761,27
76091	Büroleistungen ILV	-18.021,94	-29.650,00	11.628,06	-25.615,47
76100	Drucksorten	8.694,06	40.650,00	-31.955,94	18.031,40
76320	Zeitungen und Publikationen	84.817,62	81.630,00	3.187,62	72.360,77
76500	Schaltung von Werbeträgern für Mitgliederbetreuung und Kommunikation	1.011.145,53	1.070.840,00	-59.694,47	939.689,10
76510	Ausstattungs- und Dekorationsaufwand	10.144,91	51.610,00	-41.465,09	5.658,23
76520	Aufwand für Messestand	14.896,31	6.100,00	8.796,31	350,00
76530	Produktionsaufwand für Mitgliederbetreuung und Kommunikation	880.069,81	868.360,00	11.709,81	892.779,10
76540	Unterrichts- und Prüfungsmaterial	188.299,14	271.000,00	-82.700,86	197.835,12
76550	Bezogene Leistungen für Mitgliederbetreuung und Kommunikation	613.193,16	498.360,00	114.833,16	469.373,30
76590	Sonstiger Aufwand für Mitgliederbetreuung und Kommunikation	405.318,50	618.690,00	-213.371,50	357.253,28
76600	Sitzungsaufwand	114.509,44	96.150,00	18.359,44	65.126,34
76610	Bewirtung und Repräsentationen	449.053,72	440.680,00	8.373,72	153.342,41
76900	Spenden	85.530,11	5.100,00	80.430,11	3.475,00
76990	Sonstiger Büroaufwand	129.854,66	168.550,00	-38.695,34	125.241,95
8.7.	Mitgliederbetreuung, Kommunikation und Büroaufwand	4.858.663,21	5.176.170,00	-317.506,79	4.008.511,52
77810	Förderungsbeiträge und Zuschüsse	2.881.932,71	3.773.280,00	-891.347,29	3.389.603,84
77820	Zuschüsse	334.110,93	416.700,00	-82.589,07	401.555,21
77840	Unterstützung der Wählergruppen	570.000,00	570.000,00	0,00	585.000,00
8.8.	Förderungsbeiträge und Zuschüsse	3.786.043,64	4.759.980,00	-973.936,36	4.376.159,05
72900	Sonstiger Gebäudeaufwand	222,00	0,00	222,00	222,00
75810	Aus- und Fortbildung Funktionäre	14.758,01	11.500,00	3.258,01	23.018,20
75820	Kollektivunfallversicherung Funktionäre	3.003,44	670,00	2.333,44	2.936,27
77000	Gebäudeversicherung	66.063,25	61.700,00	4.363,25	59.480,23
77090	Sonstige Versicherungen	64.427,87	55.660,00	8.767,87	74.162,00
77500	Beratungs- und Prüfungsaufwand	291.262,68	548.300,00	-257.037,32	275.678,21
77700	Aus- und Fortbildung	183.119,20	146.600,00	36.519,20	149.281,61

3.3 Gewinn- und Verlustrechnung 2022 - Finanzpositionen Detail

Position	Bezeichnung	G & V 2022 in Euro	VA 2022 in Euro	mehr/weniger in Euro	G & V 2021 in Euro
	77800 Mitgliedsbeiträge	82.265,43	96.760,00	-14.494,57	75.220,28
	77830 Preise und Auszeichnungen	220.145,47	146.150,00	73.995,47	131.945,42
	77900 Spesen des Geldverkehrs	132.965,84	115.200,00	17.765,84	104.162,18
	77909 Spesen des Geldverkehrs gem. § 94 Z 6 EStG	1.567,87	4.100,00	-2.532,13	3.663,93
	78000 Abschreibungen von Forderungen	90.835,50	30.000,00	60.835,50	28.329,83
	78400 Gerichtskosten	13.189,75	81.280,00	-68.090,25	20.464,58
	78900 Sonstiger Sachaufwand	68.172,63	47.570,00	20.602,63	55.580,66
	79008 Aufwendungen aus Einhebungsvergütungen	17.165,92	16.240,00	925,92	16.586,93
8.9.	übrige betriebliche Aufwendungen	1.249.164,86	1.361.730,00	-112.565,14	1.020.732,33
8.	Sonstige betriebliche Aufwendungen	22.429.601,76	22.944.690,00	-515.088,24	21.431.341,71
9.	Betriebserfolg (Summe aus Z 1 bis Z 8)	-9.015.475,68	84.480,00	-9.099.955,68	-6.414.670,00
	80000 Erträge aus Beteiligungen verbundener Unternehmen	0,00	0,00	0,00	0,00
10.1.	Erträge aus Beteiligungen verbundener Unternehmen	0,00	0,00	0,00	0,00
10.2.	Erträge aus anderen Beteiligungen	0,00	0,00	0,00	0,00
10.	Erträge aus Beteiligungen	0,00	0,00	0,00	0,00
	80500 Erträge aus Wertpapieren und Ausleihungen	-1.056.324,50	-750.000,00	-306.324,50	-1.203.531,75
	80509 Erträge aus Wertpapieren und Ausleihungen § 94 Z 6	-47.438,26	-65.000,00	17.561,74	-72.393,48
11.1.	Erträge aus anderen Wertpapieren und Ausleihungen des Finanzanlagevermögens	-1.103.762,76	-815.000,00	-288.762,76	-1.275.925,23
11.2.	Erträge aus anderen Wertpapieren und Ausleihungen des Finanzanlagevermögens verbundener Unternehmen	0,00	0,00	0,00	0,00
11.	Erträge aus anderen Wertpapieren und Ausleihungen des Finanzanlagevermögens	-1.103.762,76	-815.000,00	-288.762,76	-1.275.925,23
	81110 Zinserträge von verbundenen Unternehmen	-12.997,93	0,00	-12.997,93	0,00
12.1.	Sonstige Zinsen und ähnliche Erträge verbundener Unternehmen	-12.997,93	0,00	-12.997,93	0,00
	80510 Andere Zinserträge	-831,88	-100,00	-731,88	-694,65
	80519 Andere Zinserträge aus Bankguthaben gem. § 94 Z 6 EStG	0,00	0,00	0,00	0,00
12.2.	Sonstige Zinsen und ähnliche Erträge	-831,88	-100,00	-731,88	-694,65
12.	Sonstige Zinsen und ähnliche Erträge	-13.829,81	-100,00	-13.729,81	-694,65
	82000 Erträge aus dem Abgang von und der Zuschreibung zu Finanzanlagen	-31.192,36	-35.000,00	3.807,64	-2.478,48
13.1.	Erträge aus dem Abgang von und der Zuschreibung zu Finanzanlagen und Wertpapieren des Umlaufvermögens	-31.192,36	-35.000,00	3.807,64	-2.478,48
13.	Erträge aus dem Abgang von und der Zuschreibung zu Finanzanlagen und Wertpapieren des Umlaufvermögens	-31.192,36	-35.000,00	3.807,64	-2.478,48
	82610 Kurs- und Wertberichtigungen zu Wertpapieren	346.434,64	50.000,00	296.434,64	172.425,00
	82619 Kurs- und Wertberichtigungen zu Wertpapieren gem. § 94 Z 6 EStG	905.419,18	0,00	905.419,18	0,00
14.1.	Abschreibungen auf Finanzanlagen und Wertpapiere des Umlaufvermögens	1.251.853,82	50.000,00	1.201.853,82	172.425,00
14.2.	Aufwendungen aus verbundenen Unternehmen	0,00	0,00	0,00	0,00
14.3.	Aufwendungen sonstige	0,00	0,00	0,00	0,00
14.	Aufwendungen aus Finanzanlagen und aus Wertpapieren des Umlaufvermögens	1.251.853,82	50.000,00	1.201.853,82	172.425,00
	82810 Zinsaufwand WK-Organisationen	26.928,75	373.000,00	-346.071,25	432.450,19
15.1.	Zinsen und ähnliche Aufwendungen an verbundene Unternehmen	26.928,75	373.000,00	-346.071,25	432.450,19
15.2.	Zinsen und ähnliche Aufwendungen	0,00	0,00	0,00	0,00
15.3.	Nicht ausgenutzte Lieferantenskonti	0,00	0,00	0,00	0,00
15.	Zinsen und ähnliche Aufwendungen	26.928,75	373.000,00	-346.071,25	432.450,19
16.	Finanzerfolg (Zwischensumme aus Z 10 bis Z 15)	129.997,64	-427.100,00	557.097,64	-674.223,17
17.	Ergebnis vor Steuern (Summe aus Z 9 und Z 16)	-8.885.478,04	-342.620,00	-8.542.858,04	-7.088.893,17
	85020 Kapitalertragsteuer	80.892,44	130.000,00	-49.107,56	221.420,33
18.1.	Steuern vom Einkommen und Ertrag	80.892,44	130.000,00	-49.107,56	221.420,33
18.	Steuern vom Einkommen und Ertrag	80.892,44	130.000,00	-49.107,56	221.420,33

3.3 Gewinn- und Verlustrechnung 2022 - Finanzpositionen Detail

Position	Bezeichnung	G & V 2022 in Euro	VA 2022 in Euro	mehr/weniger in Euro	G & V 2021 in Euro
19.	Ergebnis nach Steuern (Summe aus Z 17 und Z 18)	-8.804.585,60	-212.620,00	-8.591.965,60	-6.867.472,84
20.1.	Auflösung von Kapitalrücklagen	0,00	0,00	0,00	0,00
20.	Auflösung von Kapitalrücklagen	0,00	0,00	0,00	0,00
21.1.	Auflösung gesetzlicher Rücklagen	0,00	0,00	0,00	0,00
	87523 Auflösung der Ausgleichsrücklage	0,00	0,00	0,00	0,00
21.2.	Auflösung satzungsgemäßer Rücklagen	0,00	0,00	0,00	0,00
	87510 Auflösung von RL gem. § 94 Z 6 EStG	-33.452,90	0,00	-33.452,90	0,00
	87521 Auflösung von anderen Rücklagen	-98.276,36	-80.000,00	-18.276,36	-128.048,23
21.3.	Auflösung anderer Rücklagen	-131.729,26	-80.000,00	-51.729,26	-128.048,23
21.	Auflösung von Gewinnrücklagen	-131.729,26	-80.000,00	-51.729,26	-128.048,23
22.1.	Zuweisung zu gesetzlichen Rücklagen	0,00	0,00	0,00	0,00
	89023 Zuweisung zur Ausgleichsrücklage	0,00	0,00	0,00	450.000,00
22.2.	Zuweisung zu satzungsgemäßen Rücklagen	0,00	0,00	0,00	450.000,00
	89010 Zuweisung zu Rücklagen gem. § 94 Z 6 EStG	0,00	0,00	0,00	9.102,86
	89021 Zuweisung zu anderen Rücklagen	8.777.620,11	350.000,00	8.427.620,11	6.410.325,63
22.3.	Zuweisung zu anderen Rücklagen	8.777.620,11	350.000,00	8.427.620,11	6.419.428,49
22.	Zuweisung zu Gewinnrücklagen	8.777.620,11	350.000,00	8.427.620,11	6.869.428,49
23.	Gewinnvortrag / Verlustvortrag aus dem Vorjahr	0,00	0,00	0,00	0,00
24.	Bilanzverlust (+) / Bilanzgewinn (-)	-158.694,75	57.380,00	-216.074,75	-126.092,58

3.4 Erläuterungen zur Gewinn- und Verlustrechnung

Im nachstehenden Bericht wird auf die wesentlichen Besonderheiten und Abweichungen der Gewinn- und Verlustrechnung eingegangen. Die Vergleichswerte beziehen sich auf den Voranschlag 2022. In der Übersicht auf den Seiten 17 bis 24 sind zum Vergleich auch die Erfolgswerte des Jahres 2021 angeführt.

Z 1 Umsatzerlöse, Umlagen und Gebühren

RA 2022	€ - 64.559.423,75
VA 2022	€ - 55.943.810,00

Diese Position umfasst neben Kammerumlagen sämtliche Erlöse, die durch die Erbringung von Leistungen erzielt werden. Die ausgewiesenen Mehrerlöse gegenüber dem Voranschlag 2022 betragen Euro 8.615.613,75 (+ 15,4 %) und resultieren aus höheren Einnahmen aus Kammerumlagen und aus den Waren- und Leistungserlösen.

Z 1.1 Kammerumlage 1

RA 2022	€ - 12.344.306,33
VA 2022	€ - 9.500.000,00

Der Hebesatz für die Landeskammer beträgt seit dem Jahr 2020 0,17 %, der Hebesatz für die Wirtschaftskammer Österreich bleibt mit 0,12 % unverändert, somit ergibt sich insgesamt ein Hebesatz von 0,29 % seit dem Jahr 2020.

Die Erträge aus der Kammerumlage 1 liegen um Euro 2.844.306,33 (+ 29,9 %) über dem Voranschlagswert, da der Konsum und Investitionen durch Mitglieder in Relation zum Jahr 2021 stark angestiegen sind.

Z 1.2 Kammerumlage 2

RA 2022	€ - 24.858.762,19
VA 2022	€ - 21.350.000,00

Die Erträge aus der Kammerumlage 2 - dem Zuschlag zum Dienstgeberbeitrag - liegen um Euro 3.508.762,19 (+ 16,4 %) über dem Voranschlag. Der Hebesatz der Landeskammer Tirol beträgt seit dem Jahr 2020 0,27 %.

Die starke Steigerung bei den KU2-Eingängen lassen sich zu einem Teil auch auf einen guten Finanzausgleich sowie auf eine rasche Erholung des Arbeitsmarktes zurückführen.

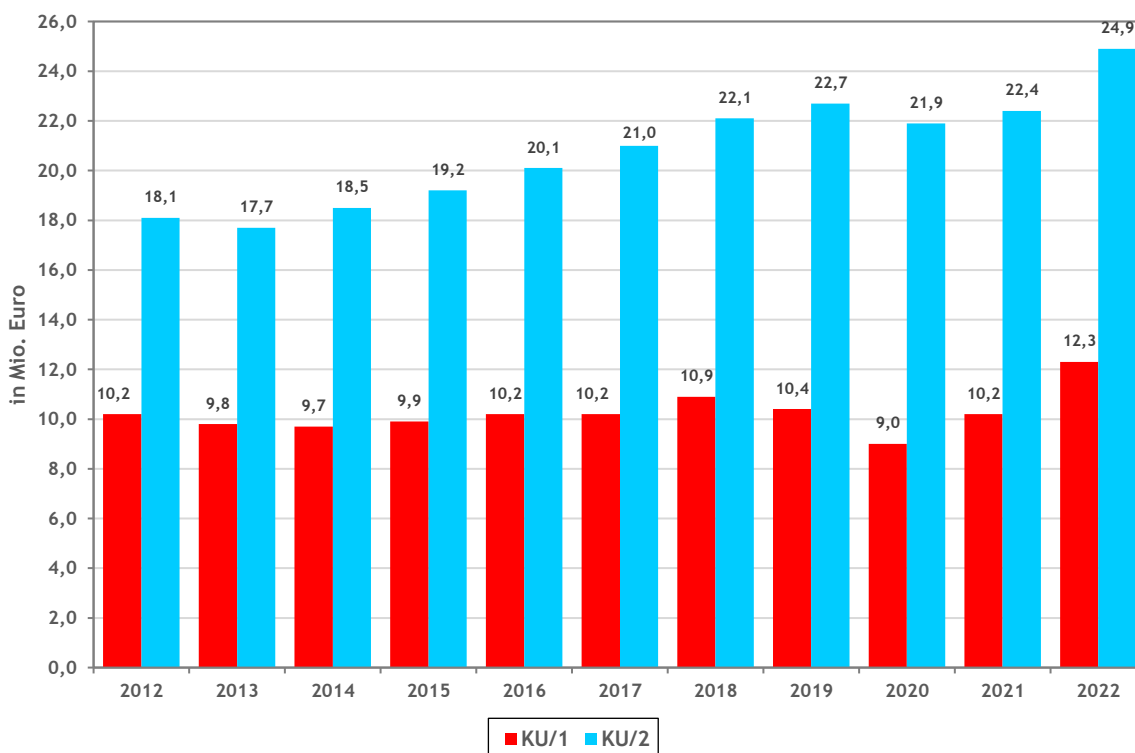


Abb. 3 Entwicklung der Umlagen

Z 1.4 Gebühren für Sonderleistungen

RA 2022	€	- 144.902,29
VA 2022	€	- 137.860,00

Unter dieser Ziffer sind Gebühren für Auszüge aus der Mitgliederdatei, Bescheidgebühren und Einnahmen aus Ursprungszertifikaten enthalten.

Z 1.5 Waren- und Leistungserlöse

RA 2022	€	- 27.211.452,94
VA 2022	€	- 24.955.950,00

Die größte Position in dieser Gruppe sind die Erlöse aus Kursen und Vorträgen mit einem Wert von Euro 21,3 Mio. Weiters werden in dieser Position die Erlöse aus Vermietung und Verpachtung sowie die Erlöse aus Waren, Leistungen, Lehrabschluss- und Meisterprüfungen und Beratungen zusammengefasst. Ebenso befindet sich in dieser Finanzpositionsgruppe der Grundumlagen-Landeskammeranteil der Fachvertretungen, wobei insbesondere die Fachvertretungen der Sparte Industrie und der Sparte Bank und Versicherung mit einem Landeskammeranteil an den Grundumlagen von jeweils 0,30 % ins Gewicht fallen.

Von den gesamten Waren- und Leistungserlösen werden vom WIFI 84,1 % beigesteuert.

Z 4 Sonstige betriebliche Erträge

RA 2022	€	- 4.141.160,95
VA 2022	€	- 2.867.210,00

Die sonstigen betrieblichen Erträge liegen um Euro 1.273.950,95 (+ 44,4 %) über dem Planwert.

Die höheren Erträge ergeben sich primär aus Mehrerträgen bei den Kostenersätzen, Zuschüssen, Förderungsbeiträgen und Sponsoring, Schadenersatzleistungen sowie aus den sonstigen Erträgen.

Z 4.1 Erträge aus dem Abgang vom und der Zuschreibung zum Anlagevermögen mit Ausnahme der Finanzanlagen

RA 2022	€	- 11.153,26
VA 2022	€	0,00

In dieser Position sind die Erträge aus dem Abgang von Anlagevermögen verbucht.

Z 4.3 Übrige sonstige betriebliche Erträge

RA 2022	€	- 3.017.081,45
VA 2022	€	- 2.218.610,00

Bei den übrigen sonstigen betrieblichen Erträgen wurde gegenüber dem Voranschlag ein Mehrertrag in Höhe von Euro 798.471,45 (+ 36,0 %) erzielt. Die Hauptursachen dafür liegen in höheren Kosten- und Schadenersätzen, sowie bei den sonstigen Erträgen.

Z 4.4 Zuschüsse, Förderungsbeiträge, Strafgebühren

RA 2022	€	- 997.131,24
VA 2022	€	- 648.600,00

Hier sind Zuschüsse und Förderungsbeiträge sowie Strafgebühren enthalten. Die höheren Eingänge gegenüber den erwarteten Voranschlagswerten im Ausmaß von Euro 348.531,24 (+ 53,7 %) sind vor allem auf höhere Zuschüsse (z. B. Landeszuschüsse sowie Zuschüsse der Wirtschaftskammer Österreich und der Fachorganisationen) und diverse Sponsorbeiträge zurückzuführen.

Betriebserträge der Kammer: 68,7 Mio. Euro

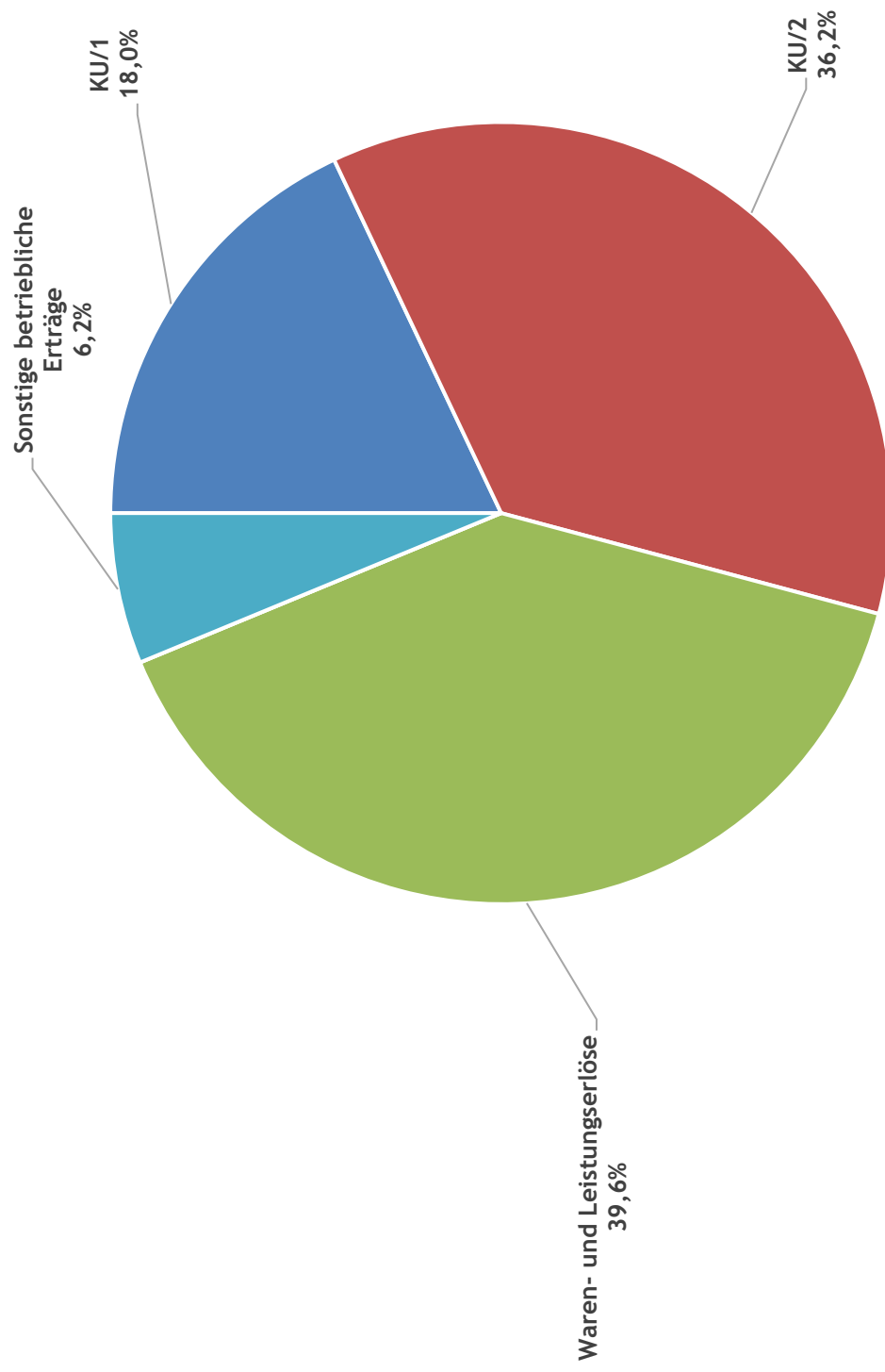


Abb. 4 Ertragsstruktur 2022

Z 5 Aufwendungen für Material und sonstige bezogene Leistungen

RA 2022	€	10.169.244,80
VA 2022	€	9.399.550,00

In dieser Aufwandsposition sind Aufwendungen erfasst, die mit der Absicht der Erzielung von Deckungsbeiträgen getätigt werden. Das sind insbesondere Aufwendungen für Trainerhonorare, Kursmaterial, Produktionsaufwand für Publikationen und Aufwendungen für Kursraummieten. Der tatsächliche Aufwand im Rechnungsabschluss 2022 liegt um Euro 769.694,80 (+ 8,2 %) über dem Planwert. Der Voranschlagsansatz wurde sowohl bei den Trainerhonoraren um Euro 382.754,98 als auch beim Kursmaterial um Euro 410.598,98 überschritten. Dem gegenüber stehen die deutlich höheren Kurseinnahmen (+13,3 %).

Z 6 Personalaufwand

RA 2022	€	25.560.085,77
VA 2022	€	25.177.050,00

Der Personalaufwand umfasst die gesamten Aufwendungen für Mitarbeiter der Kammer, des WIFI und der Fachvertretungen. Beim Personalaufwand wurde der Voranschlag 2022 um Euro 383.035,77 (+ 1,5 %) überschritten.

Grundsätzlich sind Personalkostensätze in der Position 4.3 darzustellen. Diese betragen Euro 768.595,34. Davon ausgenommen sind die Personalkostensätze durch das AMS (z.B. Altersteilzeit..). Diese werden direkt in der Klasse 6 dargestellt.

Z 7 Abschreibungen

RA 2022	€	1.526.176,69
VA 2022	€	1.374.210,00

Gemäß Haushaltsordnung der Wirtschaftskammern erfolgen die Abschreibungen im hoheitlichen Bereich zu 100 % im Jahr der Anschaffung. Eine Ausnahme bildet hier der Betrieb gewerblicher Art „Medien und Kommunikation“. Hier erfolgt die Abschreibung gemäß Steuerrecht.

Die Abweichung gegenüber dem Voranschlag in Höhe von Euro 151.966,69 (+ 11,1 %) ist auf Mehrausgaben bei Audio-, Video- und Präsentationsgeräten (Erweiterung Videokonferenzsystem) und Möbel zurückzuführen.

Z 8 Sonstige betriebliche Aufwendungen

RA 2022	€	22.429.601,76
VA 2022	€	22.944.690,00

Hier sind alle weiteren betrieblichen Aufwendungen zusammengefasst. Diese Position im Rechnungsabschluss 2022 unterschreitet die geplante Summe im Ausmaß von Euro 515.088,24, was eine Abweichung von 2,2 % bedeutet.

Z 8.1 Sonstige Steuern und Abgaben

RA 2022	€	7.575,89
VA 2022	€	5.750,00

Der geplante Aufwand für sonstige Steuern und Abgaben (z. B. Prüfgebühren ÖAK, Vergebührung von Leasingverträgen) wurde um Euro 1.825,89 (+ 31,8 %) überschritten.

Z 8.2 Instandhaltung und Reinigung durch Dritte, Energie und Entsorgung

RA 2022	€	3.128.357,18
VA 2022	€	3.173.680,00

Die Abweichung in Höhe von Euro 45.322,82 (- 1,4 %) ergibt sich hauptsächlich aufgrund von Minderaufwendungen bei der Instandhaltung für Gebäude und für Gebäudetechnik.

Z 8.3 Transport-, Reise- und Fahrtaufwand, Nachrichtenaufwand

RA 2022	€	1.004.646,89
VA 2022	€	1.011.240,00

Der Planwert dieser Aufwandsgruppe wurde hauptsächlich durch Einsparungen bei den Reisekosten sowie Telekommunikationsgebühren um Euro 6.593,11 (- 0,7 %) unterschritten.

Z 8.4 Miet-, Pacht-, Leasing- und Lizenzaufwand

RA 2022	€	5.193.999,72
VA 2022	€	4.601.270,00

In dieser Aufwandssumme, welche gegenüber dem Voranschlag 2022 um Euro 592.729,72 (+ 12,9 %) überschritten wurde, befinden sich neben Lizenzgebühren die Mietaufwendungen für Kommunikationsanlagen, Immobilien, Kopiergeräte, Büromaschinen und sonstige Betriebs- und Geschäftsausstattung. Die Überschreitung des Planwertes ist vor allem auf Mehrkosten (Indexerhöhungen) beim Mietaufwand Immobilien zurückzuführen.

Z 8.5 Aufwand für Vortragende und Prüfer, beigestelltes Personal

RA 2022	€	2.560.312,33
VA 2022	€	2.184.870,00

In dieser Position befinden sich die Honorare für beigestelltes Personal, Vortragende und Prüfer sowie die Honorare für Konsulenten und Korrespondenten. Die geplante Gesamtsumme wurde aufgrund von Mehrkosten in allen erwähnten Finanzpositionen um Euro 375.442,33 (+ 17,2 %) überschritten.

Z 8.6 Funktionsentschädigungen

RA 2022	€	640.838,04
VA 2022	€	670.000,00

Der Aufwand für Funktionsentschädigungen liegt mit Euro 29.161,96 (- 4,4 %) unter dem Voranschlagswert.

Z 8.7 Mitgliederbetreuung, Kommunikation und Büroaufwand

RA 2022	€	4.858.663,21
VA 2022	€	5.176.170,00

Neben dem laufenden Büro- und EDV-Aufwand werden hier Aufwendungen für Veranstaltungen (Nachfolgetag, Gründermesse, Innovationspreis, Marktsondierungsreisen, Veranstaltungen für Jungunternehmer und Frau in der Wirtschaft, Neujahrsempfänge, u.v.m.), Aktionen und Marketingmaßnahmen zusammengefasst. In dieser Position befinden sich sowohl die Inhouse-Aufwendungen (Marketing, Statistik, wko.media, wko.it) und die entstandenen Aufwendungen für das Arbeitsprogramm 2022.

Der Voranschlagswert 2022 wird um Euro 317.506,79 (- 6,1 %) unterschritten.

Z 8.8 Förderungsbeiträge und Zuschüsse

RA 2022	€	3.786.043,64
VA 2022	€	4.759.980,00

In dieser Aufwandsgruppe werden sämtliche Zuschüsse (auch Gesellschafterzuschüsse) und Förderungsbeiträge, wie für Villa Blanka, Congress und Messe Innsbruck GmbH, Qualitäts-Handwerk Tirol, Tirol- und Österreich-Werbung, Zuschüsse (Hilfs- und Unterstützungsfonds, Katastrophenfonds) und Unterstützungen an Wählergruppen zusammengefasst. Diese Aufwandspositionsgruppe wurde um Euro 973.936,36 (- 20,5 %) unterschritten.

Z 8.9 Übrige betriebliche Aufwendungen

RA 2022	€	1.249.164,86
VA 2022	€	1.361.730,00

Neben dem Beratungs- und Prüfungsaufwand befinden sich in dieser Gruppe Aufwendungen für Aus- und Weiterbildung der Funktionäre und Mitarbeiter, Versicherungsaufwand, Mitgliedsbeiträge, Preise und Auszeichnungen, Spesen des Geldverkehrs, Gerichtskosten, Abschreibungen von Forderungen und der sonstige Sachaufwand.

In dieser Position wurde der Voranschlagswert um Euro 112.565,14 (- 8,3 %) unterschritten. Die Gründe dafür liegen bei Kosteneinsparungen beim Beratungs- und Prüfungsaufwand.

Betriebsaufwendungen der Kammer: 59,7 Mio. Euro

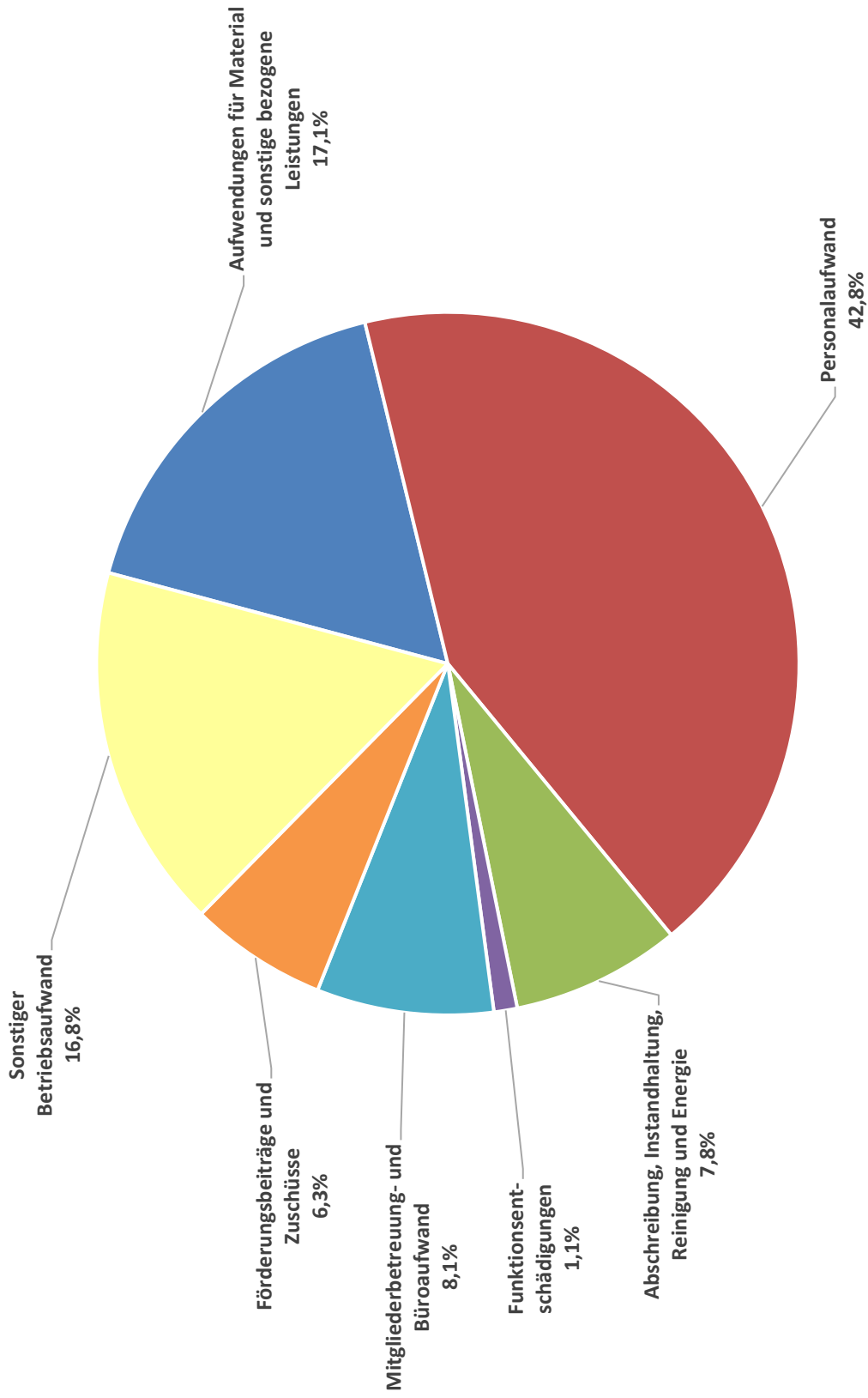


Abb. 5 Aufwandsstruktur 2022

Z 9 Betriebserfolg

RA 2022	€	- 9.015.475,68
VA 2022	€	84.480,00

Der Betriebserfolg ergibt sich aus der Differenz zwischen den gesamten erzielten Betriebserträgen (ohne Finanzerfolg) in Höhe von Euro 68.700.584,70 und den gesamten entstandenen Betriebsaufwendungen in Höhe von Euro 59.685.109,02.

Der erzielte positive Betriebserfolg ergibt sich aus Mehreinnahmen bei der Kammerumlage 1, der Kammerumlage 2 und den Erlösen aus Kursen und Vorträgen. Die Betriebsausgaben wurden in den Bereichen Aufwendungen für Material und sonstige bezogene Leistungen, Personalaufwand und Abschreibungen nur leicht überschritten. Somit konnte der Betriebserfolg im Vergleich zum Voranschlag um Euro rd. € 9,1 Mio. verbessert werden.

Z 16 Finanzerfolg

RA 2022	€	129.997,64
VA 2022	€	- 427.100,00

Aufgrund der außergewöhnlichen Situation an den Finanzmärkten waren im Jahre 2022 in fast allen Anlagensegmenten - insbesondere im Anleihenbereich durch den extremen Anstieg des Zinsniveaus - Kursverluste zu verzeichnen.

Aufgrund der Bewertungsbestimmungen lt. § 11 der Haushaltsordnung musste in der Wirtschaftskammer Tirol eine Neubewertung zum 31.12.2022 erfolgen. Diese Neubewertung wurde getrennt für die Bereiche der kestopflichtigen Veranlagungen und der kestoffreien Versorgungs- und Unterstützungseinrichtungen durchgeführt. Bei der Neubewertung handelt es sich um eine Wertberichtigung aufgrund geänderter Kurswerte, also nicht um realisierte Kursverluste.

Auf Basis dieser Neubewertung ergibt sich ein negativer Finanzerfolg in Höhe von Euro 129.997,64. Dieser Betrag liegt um Euro 557.097,64 unter dem Voranschlag 2022.

Z 17 Ergebnis vor Steuern

RA 2022	€	-8.885.478,04
VA 2022	€	- 342.620,00

Das Ergebnis vor Steuern ergibt nach Berücksichtigung von Betriebs- und Finanzerfolg ein positives Ergebnis in Höhe von Euro 8.885.478,04.

Z 19 Ergebnis nach Steuern

RA 2022	€	- 8.804.585,60
VA 2022	€	- 212.620,00

Das Ergebnis nach Steuern ergibt nach Berücksichtigung der Kapitalertragssteuer in Höhe von Euro 80.892,44 ein positives Ergebnis in Höhe von Euro 8.804.585,60.

Z 21 und Z 22 Auflösung und Zuweisung von Gewinnrücklagen

Rücklagenbezeichnung	Auflösung	Zuweisung
Hilfs- und Unterstützungsfonds	33.452,90	0,00
Summe Rücklagen gem. § 94 Z 6 EStG	33.452,90	0,00
Gebäuderücklage		6.200.000,00
Wahlrücklage		200.000,00
Rücklage Wirtschaftsförderung Sparte Gewerbe und Handwerk	-6.077,26	0,00
Rücklage Wirtschaftsförderung Sparte Handel	0,00	22.583,11
Rücklage Wirtschaftsförderung Sparte Tourismus und Freizeitwirtschaft	0,00	33.668,00
Rücklage Wirtschaftsförderung Sparte Information und Consulting	0,00	21.369,00
Bildungsrücklage	-40.756,46	2.300.000,00
Hans-Jörg Jäger Forum	-51.442,64	0,00
Summe freie Rücklagen/Ausgleichsrücklage	-98.276,36	8.777.620,11
Auflösung (-) / Zuweisung zu Gewinnrücklagen	-131.729,26	8.777.620,11

Z 24 Bilanzüberschuss (-) / Bilanzunterdeckung (+)

RA 2022 Bilanzgewinn € -158.694,75
 VA 2022 Bilanzverlust € - 57.380,00

Nach Berücksichtigung der Rücklagenauflösungen und -zuweisungen ergibt sich ein Bilanzgewinn von Euro 158.694,75.

4. Gewinn- und Verlustrechnung WIFl zum 31.12.2022

4.1 Vorbemerkungen

Das Wirtschaftsförderungsinstitut der Wirtschaftskammer Tirol wird seit 1.1.2004 als Profit-Center geführt und finanztechnisch abgebildet. Zugleich wurde mit SAP eine neue Buchführungs-Software einschließlich einer neuen Ergebnisrechnung eingeführt. Im Rahmen eigener Profit-Center-Statuten wurden die einzelnen Verrechnungen zwischen WIFI und Wirtschaftskammer neu definiert. Mit der Einführung des Profit-Centers konnten Umsatzsteigerungen und Kosteneinsparungen erzielt werden.

Das WIFI ist Umsetzungspartner der Wirtschaftskammer Tirol im Bereich strategischer Ziele und daraus abgeleiteter Arbeitsprogramme. In einer Reihe von Einzelprojekten wurde das WIFI als Kooperationspartner angefragt und mit der Projektleitung beauftragt.

Ergebnisdarstellung

Das WIFI wird in der Wirtschaftskammerorganisation Tirol wie ein eigenes Unternehmen behandelt. Das Ergebnis des WIFI wird nach Kriterien des Rechnungslegungsgesetzes dargestellt. Die Abschreibung erfolgt nach Steuerrecht. Das WIFI wird in einem eigenen Buchungskreis geführt und somit in einer eigenen Gewinn- und Verlustrechnung abgebildet. Die Erfolgsrechnung 2022 wird dem Voranschlag 2022 und der Erfolgsrechnung 2021 gegenübergestellt.

Leistungsverrechnung zwischen Kammer und WIFI

Seit 2004 werden detaillierte Leistungsverrechnungen zwischen der Kammer und dem WIFI vorgenommen. Seit 2006 werden die „kammerpolitischen Kurse“ ebenfalls an die Wirtschaftskammer verrechnet.

Kostenrechnung/Controlling

Im WIFI wurde im Rahmen der SAP-Einführung ein neues Kostenrechnungssystem eingeführt. Die umgesetzte Kostenträgerrechnung ist dabei die Grundlage für aussagekräftige Berichte, die Deckungsbeitragsrechnung (CO-PA) liefert relevante Informationen für die entsprechenden Kurskalkulationen. Die Ergebnisse der Kostenrechnung bilden die Basis für ein modernes Controllingsystem.

Periodenbetrachtung

Grundsätzlich ist für das WIFI das Weiterbildungsjahr (1.7. bis 30.6.) ausschlaggebend, dies gilt jedoch nicht für den Jahresabschluss da für die Betrachtung des Jahresergebnisses der Wirtschaftskammer Tirol das Kalenderjahrenbetrachtung herangezogen wird. Daraus ergeben sich notwendigerweise unterschiedliche Sichtweisen und Ergebnisdarstellungen. Die Weiterbildungserlöse und die Honorarkosten werden periodengerecht abgegrenzt.

4.2 Gewinn- und Verlustrechnung zum 31.12.2022 WIFI im Überblick

Finanzposition	G & V 2022 in Euro	VA 2022 in Euro	mehr/weniger in Euro	mehr/weniger in Prozent	G & V 2021 in Euro
Waren- und Leistungserlöse, Gebühren für Sonderleistungen	-22.883.614,83	-20.201.830,00	-2.681.784,83	13,27%	-22.190.250,71
Bildungsförderungsbeitrag/kammerpolitische Veranstaltungen	-1.379.600,33	-1.390.000,00	10.399,67	-0,75%	-1.463.727,68
Sonstige betriebliche Erträge	-347.463,10	-258.200,00	-89.263,10	34,57%	-214.150,59
Summe Betriebserträge	-24.610.678,26	-21.850.030,00	-2.760.648,26	12,63%	-23.868.128,98
Aufwendungen für Material und sonstige bezogene Leistungen	9.872.728,02	9.132.550,00	740.178,02	8,10%	10.060.703,02
Personalaufwand	6.591.620,15	6.497.640,00	93.980,15	1,45%	6.087.203,95
Abschreibungen	694.223,83	760.400,00	-66.176,17	-8,70%	705.175,65
Sonstige betriebliche Aufwendungen	4.314.052,80	4.452.680,00	-138.627,20	-3,11%	4.019.140,16
Summe Betriebsaufwendungen	21.472.624,80	20.843.270,00	629.354,80	3,02%	20.872.222,78
Betriebserfolg	-3.138.053,46	-1.006.760,00	-2.131.293,46	211,70%	-2.995.906,20
Finanzerfolg	-2.871,54	0,00	-2.871,54	0,00%	-4.210,64
Ergebnis vor Steuern	-3.140.925,00	-1.006.760,00	-2.134.165,00	211,98%	-3.000.116,84
Steuern vom Einkommen und vom Ertrag	33,25	0,00	33,25	100,00%	0,00
Ergebnis nach Steuern	-3.140.891,75	-1.006.760,00	-2.134.131,75	211,98%	-3.000.116,84
Auflösung von Gewinnrücklagen	0,00	0,00	0,00	0,00%	0,00
Zuweisung zu Gewinnrücklagen	2.150.000,00	0,00	2.150.000,00	0,00%	2.000.000,00
ÜBERSCHUSS (-) / UNTERDECKUNG (+)	-990.891,75	-1.006.760,00	15.868,25	-1,58%	-1.000.116,84

Bildungsstatistik

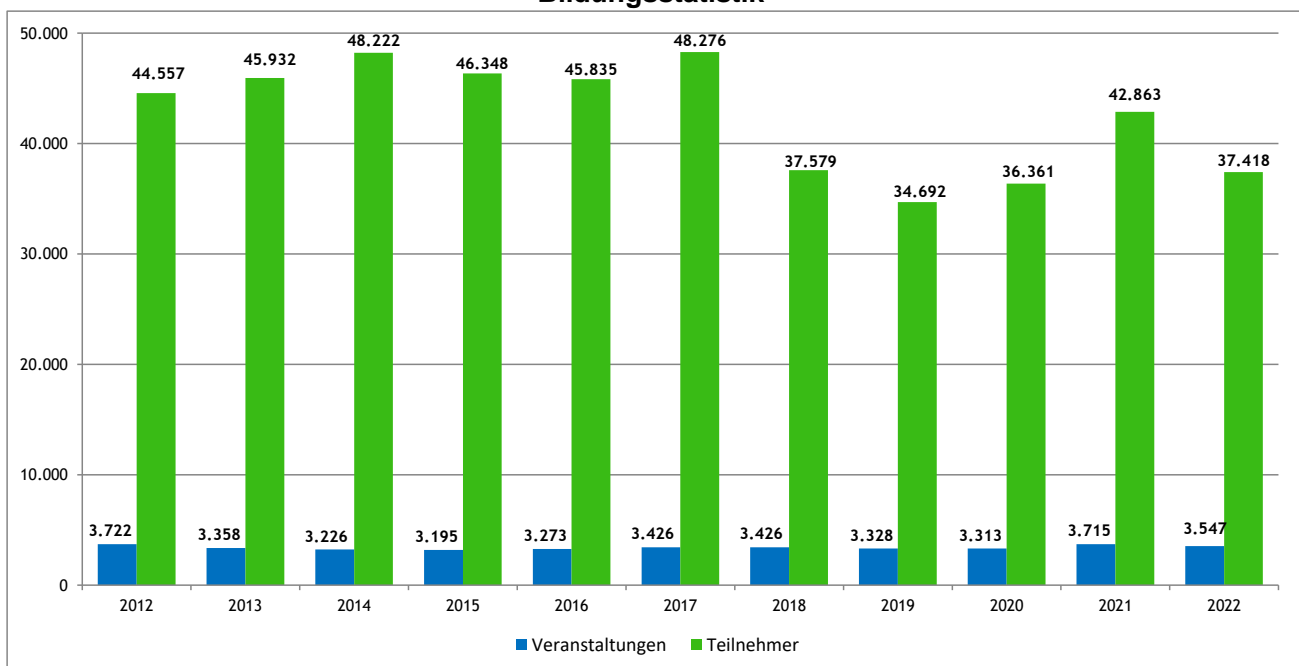


Abb. 7 Bildungsstatistik

4.3 Gewinn- und Verlustrechnung zum 31.12.2022 WIFI - Finanzpositionen Gruppen

Position	Bezeichnung	G & V 2022 in Euro	VA 2022 in Euro	mehr/weniger in Euro	G & V 2021 in Euro
1.1.	Gebühren für Sonderleistungen	-3.919,60	-3.860,00	-59,60	-2.283,40
1.2.	Waren- und Leistungserlöse	-22.879.695,23	-20.197.970,00	-2.681.725,23	-22.187.967,31
1.3.	Bildungsförderungsbeitrag/kammerpolitische Veranstaltungen	-1.379.600,33	-1.390.000,00	10.399,67	-1.463.727,68
1.	Umsatzerlöse und Gebühren	-24.263.215,16	-21.591.830,00	-2.671.385,16	-23.653.978,39
2.1.	Veränderungen des Bestands an fertigen und unfertigen Erzeugnissen sowie an noch nicht abrechenbaren Leistungen	0,00	0,00	0,00	0,00
2.	Veränderungen des Bestands an fertigen und unfertigen Erzeugnissen sowie an noch nicht abrechenbaren Leistungen	0,00	0,00	0,00	0,00
3.	Andere aktivierte Eigenleistungen	0,00	0,00	0,00	0,00
4.1.	Erträge aus dem Abgang vom und der Zuschreibung zum Anlagevermögen mit Ausnahme der Finanzanlagen	-5.500,00	0,00	-5.500,00	-21.000,00
4.2.	Erträge aus der Auflösung von Rückstellungen	0,00	0,00	0,00	0,00
4.3.	Übrige sonstige betriebliche Erträge	-341.963,10	-258.200,00	-83.763,10	-193.150,59
4.	Sonstige betriebliche Erträge	-347.463,10	-258.200,00	-89.263,10	-214.150,59
5.1.	Materialaufwand	2.089.978,98	1.679.380,00	410.598,98	2.148.285,06
5.2.	Aufwendungen für bezogene Leistungen	7.782.749,04	7.453.170,00	329.579,04	7.912.417,96
5.	Aufwendungen für Material und sonstige bezogene Leistungen	9.872.728,02	9.132.550,00	740.178,02	10.060.703,02
6.1.	Löhne	478.293,03	442.630,00	35.663,03	373.069,35
6.2.	Gehälter	4.595.651,16	4.554.100,00	41.551,16	4.121.135,67
6.3.	Aufwendungen für Abfertigungen	95.162,21	96.120,00	-957,79	128.565,64
6.4.	Aufwendungen für Altersversorgung	96.000,00	96.000,00	0,00	259.342,24
6.5.	Aufwendungen für gesetzlich vorgeschriebene Sozialabgaben sowie vom Entgelt abhängige Abgaben und Pflichtbeiträge	1.312.354,45	1.293.790,00	18.564,45	1.187.149,52
6.6.	Sonstige Sozialaufwendungen	14.159,30	15.000,00	-840,70	17.941,53
6.	Personalaufwand	6.591.620,15	6.497.640,00	93.980,15	6.087.203,95
7.1.	Abschreibungen auf immaterielle Gegenstände des	694.223,83	760.400,00	-66.176,17	705.175,65
7.2.	Abschreibungen auf Umlaufvermögen	0,00	0,00	0,00	0,00
7.	Abschreibungen	694.223,83	760.400,00	-66.176,17	705.175,65
8.1.	Sonstige Steuern und Abgaben	-199,40	1.500,00	-1.699,40	643,80
8.2.	Instandhaltung und Reinigung durch Dritte, Energie und Entsorgung	1.196.302,47	1.244.920,00	-48.617,53	1.181.972,19
8.3.	Transport-, Reise- und Fahrtaufwand, Nachrichtenaufwand	207.447,63	258.380,00	-50.932,37	231.527,64
8.4.	Miet-, Pacht-, Leasing- und Lizenzaufwand	883.809,72	878.300,00	5.509,72	856.049,87
8.5.	Aufwand für Vortragende und Prüfer, beigestelltes Personal	33.239,42	30.800,00	2.439,42	31.931,77
8.6.	Funktionsentschädigungen	12.549,00	24.500,00	-11.951,00	12.549,00
8.7.	Mietgliederbetreuung, Kommunikation und Büroaufwand	1.826.193,30	1.861.180,00	-34.986,70	1.566.695,13
8.8.	Förderungsbeiträge und Zuschüsse	0,00	0,00	0,00	0,00
8.9.	Übrige betriebliche Aufwendungen	154.710,66	153.100,00	1.610,66	137.770,76
8.	Sonstige betriebliche Aufwendungen	4.314.052,80	4.452.680,00	-138.627,20	4.019.140,16
9.	Betriebserfolg (Summe aus Z 1 bis Z 8)	-3.138.053,46	-1.006.760,00	-2.131.293,46	-2.995.906,20
10.1.	Erträge aus Beteiligungen verbundener Unternehmen	0,00	0,00	0,00	0,00
10.2.	Erträge aus anderen Beteiligungen	0,00	0,00	0,00	0,00
10.	Erträge aus Beteiligungen	0,00	0,00	0,00	0,00

4.3 Gewinn- und Verlustrechnung zum 31.12.2022 WIFI - Finanzpositionen Gruppen

Position	Bezeichnung	G & V 2022 in Euro	VA 2022 in Euro	mehr/weniger in Euro	G & V 2021 in Euro
11.1.	Erträge aus anderen Wertpapieren und Ausleihungen des Finanzanlagevermögens	-2.738,53	0,00	-2.738,53	-4.210,64
11.2.	Erträge aus anderen Wertpapieren und Ausleihungen des Finanzanlagevermögens verbundener Unternehmen	0,00	0,00	0,00	0,00
11.	Erträge aus anderen Wertpapieren und Ausleihungen des Finanzanlagevermögens	-2.738,53	0,00	-2.738,53	-4.210,64
12.1.	Sonstige Zinsen und ähnliche Erträge verbundener Unternehmen	0,00	0,00	0,00	0,00
12.2.	Sonstige Zinsen und ähnliche Erträge sonstige	-133,01	0,00	-133,01	0,00
12.	Sonstige Zinsen und ähnliche Erträge	-133,01	0,00	-133,01	0,00
13.1.	Erträge aus dem Abgang von und der Zuschreibung zu Finanzanlagen und Wertpapieren des Umlaufvermögens	0,00	0,00	0,00	0,00
13.	Erträge aus dem Abgang von und der Zuschreibung zu Finanzanlagen und Wertpapieren des Umlaufvermögens	0,00	0,00	0,00	0,00
14.1.	Abschreibungen auf Finanzanlagen und Wertpapiere des Umlaufvermögens	0,00	0,00	0,00	0,00
14.2.	Aufwendungen aus verbundenen Unternehmen	0,00	0,00	0,00	0,00
14.3.	Aufwendungen sonstige	0,00	0,00	0,00	0,00
14.	Aufwendungen aus Finanzanlagen und aus Wertpapieren des Umlaufvermögens	0,00	0,00	0,00	0,00
15.1.	Zinsen und ähnliche Aufwendungen an verbundenen Unternehmen	0,00	0,00	0,00	0,00
15.2.	Zinsen und ähnliche Aufwendungen sonstige	0,00	0,00	0,00	0,00
15.3.	Nicht ausgenutzte Lieferantenskonti	0,00	0,00	0,00	0,00
15.	Zinsen und ähnliche Aufwendungen	0,00	0,00	0,00	0,00
16.	Finanzerfolg (Summe aus Z 10 bis Z 15)	-2.871,54	0,00	-2.871,54	-4.210,64
17.	Ergebnis vor Steuern (Summe aus Z 9 und Z 16)	-3.140.925,00	-1.006.760,00	-2.134.165,00	-3.000.116,84
18.1.	Steuern vom Einkommen und Ertrag	33,25	0,00	33,25	0,00
18.	Steuern vom Einkommen und Ertrag	33,25	0,00	33,25	0,00
19.	Ergebnis nach Steuern (Summe aus Z 17 und Z 18)	-3.140.891,75	-1.006.760,00	-2.134.131,75	-3.000.116,84
20.1.	Auflösung von Kapitalrücklagen	0,00	0,00	0,00	0,00
20.	Auflösung von Kapitalrücklagen	0,00	0,00	0,00	0,00
21.1.	Auflösung gesetzlicher Rücklagen	0,00	0,00	0,00	0,00
21.2.	Auflösung satzungsgemäßer Rücklagen	0,00	0,00	0,00	0,00
21.3.	Auflösung anderer Rücklagen	0,00	0,00	0,00	0,00
21.	Auflösung von Gewinnrücklagen	0,00	0,00	0,00	0,00
22.1.	Zuweisung zu gesetzlichen Rücklagen	0,00	0,00	0,00	0,00
22.2.	Zuweisung zu satzungsgemäßen Rücklagen	0,00	0,00	0,00	0,00
22.3.	Zuweisung zu anderen Rücklagen	2.150.000,00	0,00	2.150.000,00	2.000.000,00
22.	Zuweisung zu Gewinnrücklagen	2.150.000,00	0,00	2.150.000,00	2.000.000,00
23.	Gewinnvortrag/Verlustvortrag	0,00	0,00	0,00	0,00
24.	Bilanzgewinn (-) / Bilanzverlust (+)	-990.891,75	-1.006.760,00	15.868,25	-1.000.116,84

4.4 Erläuterungen zur Gewinn- und Verlustrechnung des WIFI

Z 1 Umsatzerlöse und Gebühren

RA 2022 € - 24.263.215,16
VA 2022 € - 21.591.830,00

Die Umsatzerlöse und Gebühren umfassen insbesondere die Kurserlöse. In dieser Position ist der Bildungsförderungsbeitrag der Wirtschaftskammer für kammerpolitische Veranstaltungen in Höhe von Euro 1.379.600,33 enthalten („Bestellerprinzip“).

Dem WIFI Tirol gelang es trotz Einmaleffekten in den Vorjahren den Umsatz im Kalenderjahr 2022 zu steigern. Speziell der Bereich Fachkräfteentwicklung wurde weiterentwickelt und von unseren Teilnehmern verstärkt nachgefragt. Das Bildungsangebot erstreckt sich über ganz Tirol und mit den Kompetenzzentren werden auch regionale Akzente gesetzt.

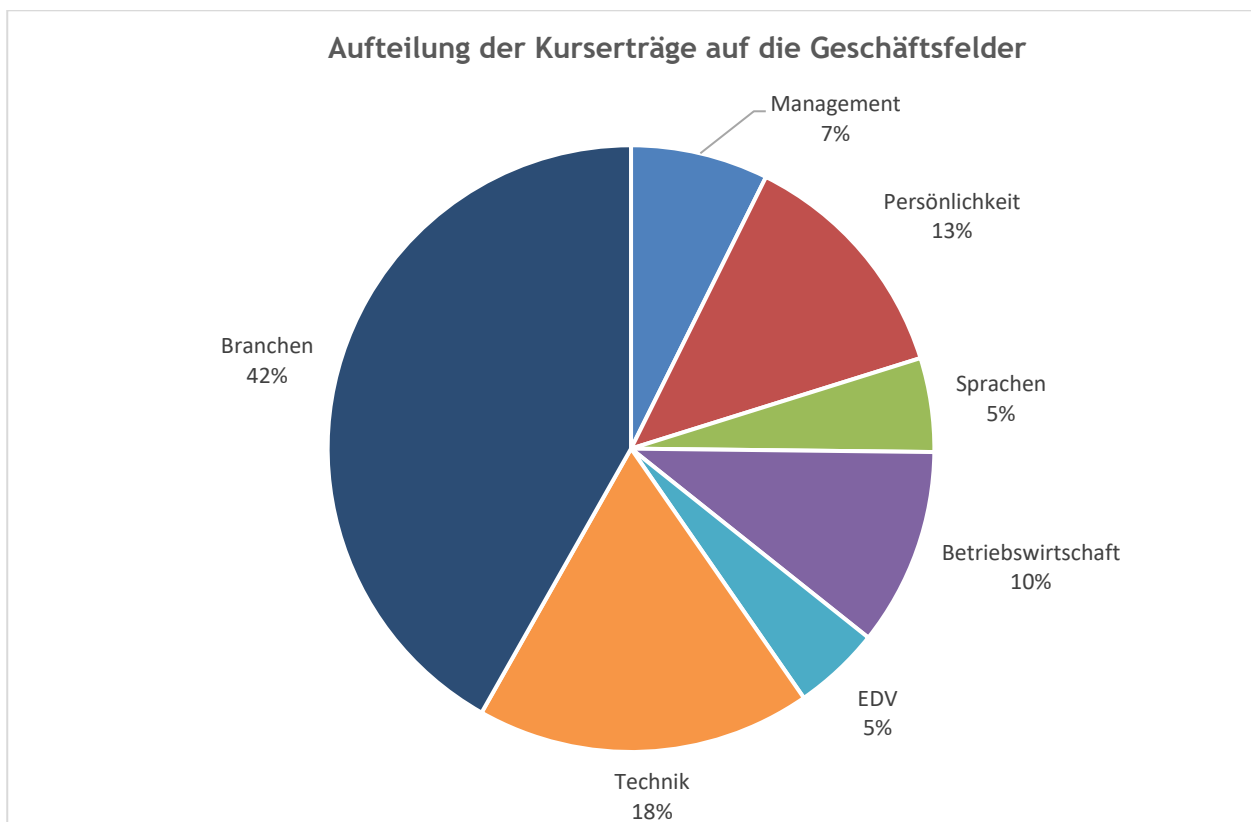


Abb. 8 Erlösverteilung nach Geschäftsfeldern

Z 4 Sonstige betriebliche Erträge

RA 2022 € - 347.463,10
VA 2022 € - 258.200,00

In dieser Ertragsgruppe befinden sich die Kostenersätze, die Schadenersatzleistungen sowie die sonstigen Erlöse. Die höheren Erlöse sind auf Mehreinnahmen bei den Kostenersätzen zurückzuführen.

Betriebserträge des WIFI: 24,6 Mio. Euro

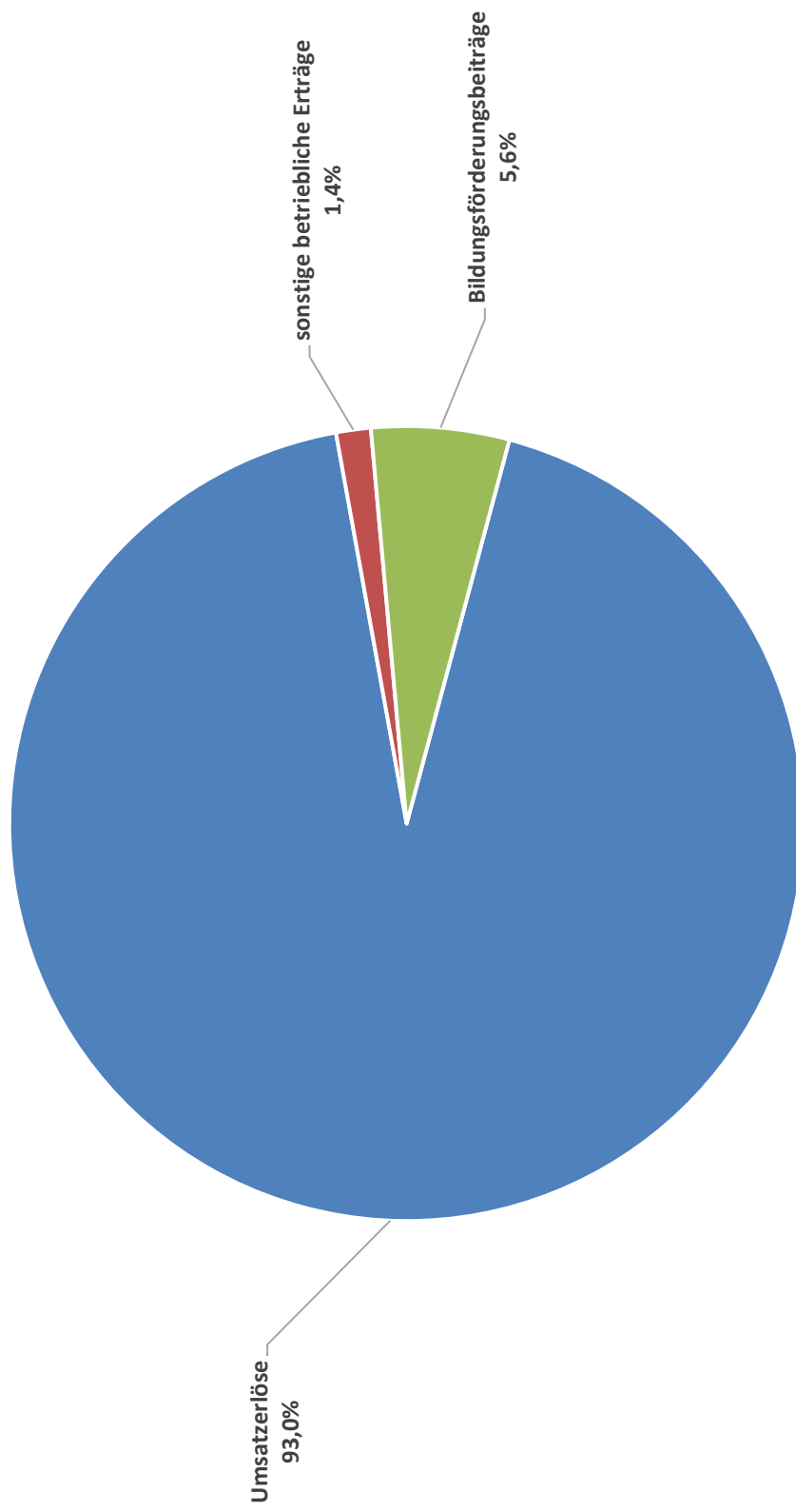


Abb. 9 Ertragsstruktur 2022

Z 5 Aufwendungen für Material und sonstige bezogene Leistungen

RA 2022	€	9.872.728,02
VA 2022	€	9.132.550,00

Im Bereich Materialaufwand wurde der Voranschlagswert 2022 um Euro 740.178,02 überschritten. Die Aufwendungen für bezogene Leistungen (Trainerhonorare, Fahrtkosten, Sozialabgaben, Kursraummieten) sind um Euro 329.579,04 gegenüber dem Voranschlagsansatz 2022 überschritten worden. Der Materialaufwand wurde um Euro 410.598,98 überschritten.

Z 6 Personalaufwand

RA 2022	€	6.591.620,15
VA 2022	€	6.497.640,00

In dieser Aufwandsklasse wurde der Voranschlagsansatz 2022 um Euro 93.980,15 überschritten.

Z 7 Abschreibungen

RA 2022	€	694.223,83
VA 2022	€	760.400,00

Das WIFI hat die Investitionen für Betriebs- und Geschäftsausstattung (Maschinen) selbst zu tragen, wobei einzelne Fachorganisationen Investitionszuschüsse leisten. Die Abschreibung wird im WIFI seit 2004 nach Steuerrecht dargestellt. Bei dieser Kostenposition wurde der Voranschlagswert 2022 um Euro 66.176,17 unterschritten.

Z 8 Sonstige betriebliche Aufwendungen

RA 2022	€	4.314.052,80
VA 2022	€	4.452.680,00

In dieser Aufwandsgruppe befinden sich Kosten für Instandhaltung, Reinigung, Nachrichten- und Fahrtaufwand, Mietaufwand, Aufwand für beigestelltes Personal sowie Büro-, Marketing- und Versicherungsaufwand. Die Unterschreitung des Budgetansatzes 2022 um Euro 138.627,20 ist hauptsächlich auf Minderausgaben im Bereich Reiseaufwand, Büro- und Werbeaufwand, sowie Minderausgaben im Bereich Instandhaltung Gebäude zurückzuführen.

Z 9 Betriebserfolg

RA 2022	€ - 3.138.053,46
VA 2022	€ - 1.006.760,00

Werden die gesamten Betriebserträge den gesamten Betriebsaufwendungen gegenübergestellt, ergibt sich für 2022 ein positiver Betriebserfolg in Höhe von Euro 3.138.053,46.

Z 16 Finanzerfolg

RA 2022	€ - 2.871,54
VA 2022	€ 0,00

Z 17 Ergebnis vor Steuern

RA 2022	€ - 3.140.925,00
VA 2022	€ - 1.006.760,00

Nach Berücksichtigung des Finanzerfolges ergibt sich ein positives Ergebnis vor Steuern in Höhe von Euro 3.140.925,00. Durch Mehrerlöse und Minderausgaben konnte das positive Ergebnis im Rechnungsabschluss erzielt werden.

Z 19 Ergebnis nach Steuern

RA 2022	€ - 3.140.891,75
VA 2022	€ - 1.006.760,00

Z 24 Bilanzüberschuss (-) / Bilanzunterdeckung (+)

RA 2022	€ - 990.891,75
VA 2022	€ - 1.006.760,00

Die Bildungsrücklage wird im Rechnungsabschluss 2022 mit einem Betrag von Euro 2.150.000,00 dotiert, somit ergibt sich ein Bilanzüberschuss in Höhe von Euro 990.891,75.

Betriebsaufwendungen des WIFI: 21,5 Mio. Euro

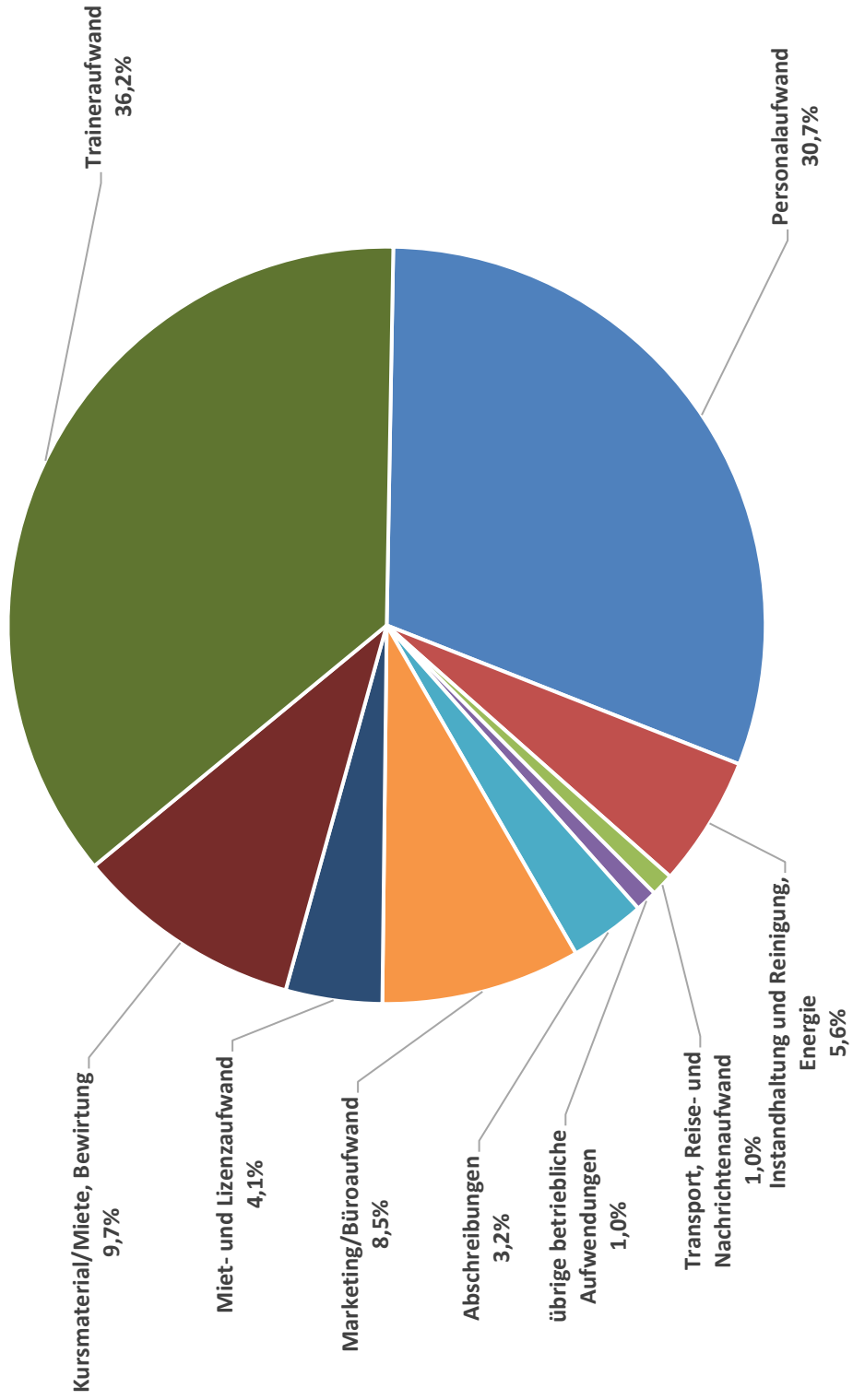
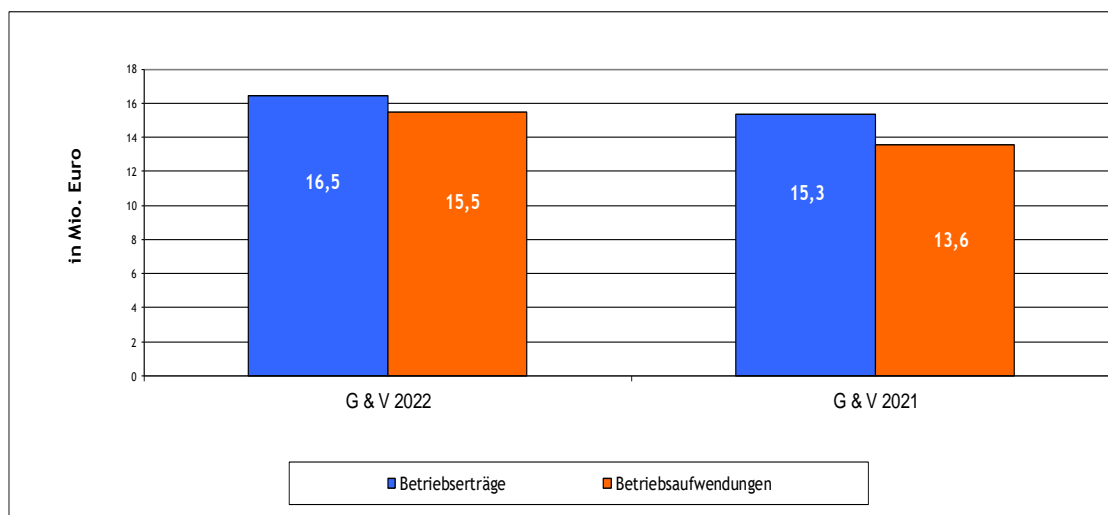


Abb. 10 Aufwandsstruktur 2022

5. Gewinn- und Verlustrechnung der Fachorganisationen zum 31.12.2022 im Überblick

Zusammenfassung der Gewinn- und Verlustrechnung der Fachorganisationen
zum 31.12.2022 im Überblick

Finanzposition	G & V 2022 in Euro	VA 2022 in Euro	mehr/weniger in Euro	mehr/weniger in Prozent	G & V 2021 in Euro
Umsatzerlöse, Umlagen und Gebühren	-14.248.970,61	-12.564.580,00	-1.684.390,61	13,41%	-13.305.656,36
Sonstige betriebliche Erträge	-2.202.686,36	-1.413.550,00	-789.136,36	55,83%	-2.026.920,17
Summe Betriebserträge	-16.451.656,97	-13.978.130,00	-2.473.526,97	17,70%	-15.332.576,53
Aufwendungen für Material und sonstige bezogene Leistungen	0,00	0,00	0,00	0,00%	0,00
Personalaufwand	3.155.886,39	2.913.220,00	242.666,39	8,33%	2.869.020,88
Abschreibungen	338,47	0,00	338,47		27.510,67
Sonstige betriebliche Aufwendungen	12.311.608,30	13.232.860,00	-921.251,70	-6,96%	10.659.544,33
Summe Betriebsaufwendungen	15.467.833,16	16.146.080,00	-678.246,84	-4,20%	13.556.075,88
Betriebserfolg	-983.823,81	2.167.950,00	-3.151.773,81	-145,38%	-1.776.500,65
Finanzerfolg	-39.512,52	-373.390,00	333.877,48	-89,42%	-449.021,55
Ergebnis vor Steuern	-1.023.336,33	1.794.560,00	-2.817.896,33	-157,02%	-2.225.522,20
Steuern vom Einkommen und vom Ertrag	0,00	0,00	0,00		0,00
Ergebnis nach Steuern	-1.023.336,33	1.794.560,00	-2.817.896,33	-157,02%	-2.225.522,20
Auflösung von Rücklagen	-1.811.469,35	-1.495.950,00	-315.519,35	21,09%	-2.536.161,35
Zuweisung zu Rücklagen	2.808.834,06	1.010.000,00	1.798.834,06	178,10%	4.014.024,49
BILANZVERLUST (+) / BILANZGEWINN (-)	-25.971,62	1.308.610,00	-1.334.581,62	-101,98%	-747.659,06



6. Anträge an das Wirtschaftsparlament

Aufgrund der Empfehlung des Präsidiums der Wirtschaftskammer Tirol werden dem Wirtschaftsparlament folgende Anträge zur Beschlussfassung vorgelegt:

Das Wirtschaftsparlament der Wirtschaftskammer Tirol möge

1. den vorliegenden Rechnungsabschluss 2022 der Wirtschaftskammer Tirol und die Zuweisung des Bilanzgewinnes in Höhe von Euro 158.694,75 zur Ausgleichsrücklage beschließen,
2. die Rechnungsabschlüsse der Fachgruppen für das Jahr 2022 genehmigen,
3. die Kammerdirektion beauftragen, den vorliegenden Rechnungsabschluss 2022 der Wirtschaftskammer Tirol und ihrer Fachorganisationen der Wirtschaftskammer Österreich gemäß § 132 (6) WKG mit dem Ersuchen zu übermitteln, ihn dem zuständigen Bundesminister zur Kenntnis zu bringen.

WIRTSCHAFTSKAMMER TIROL

Christoph Walser
Präsident

Mag^a. Evelyn Geiger-Anker
Direktorin

Innsbruck, im Mai 2023