

RECHNUNGSABSCHLUSS 2022

ZUSAMMENGEFASSTE DARSTELLUNG ALLER FACHORGANISATIONEN UND ARGES DER WIRTSCHAFTSKAMMER NIEDERÖSTERREICH



INHALTSVERZEICHNIS

Vorbemerkungen	Seite 5
Fachorganisationen gesamt (Gewinn- und Verlustrechnung, Bilanz)	Seite 8
Bericht	Seite 13
Erläuterungen	Seite 18
FO der Sparte Gewerbe und Handwerk (Gewinn- und Verlustrechnung, Bilanz)	Seite 23
FO der Sparte Industrie (Gewinn- und Verlustrechnung, Bilanz)	Seite 28
FO der Sparte Handel (Gewinn- und Verlustrechnung, Bilanz)	Seite 32
FO der Sparte Transport und Verkehr (Gewinn- und Verlustrechnung, Bilanz)	Seite 36
FO der Sparte Tourismus und Freizeitwirtschaft (Gewinn- und Verlustrechnung, Bilanz)	Seite 40
FO der Sparte Information und Consulting (Gewinn- und Verlustrechnung, Bilanz)	Seite 44
Fachgruppenverwaltung (Vermögensbilanz, Erläuterungen zur Bilanz)	Seite 49

Anlagen:

- Anlage 1: Zuordnung der Kostenarten zu Finanzpositionen
- Anlage 2: ARGE Schülerwohnhäuser NÖ
- Anlage 3: ARGE proHolz NÖ
- Anlage 4: Betrieb gewerblicher Art - pro:Holzinformation NÖ (ARGE proHolz NÖ)
- Anlage 5: Liquide Mittel und Veranlagungen innerhalb des Gesamtpools der Fachorganisationen
- Anlage 6: Ergebnis- und Vermögensübersicht der einzelnen Fachorganisationen

Band 1

Fachorganisationen der Sparte Gewerbe und Handwerk Niederösterreich

110001 LI Bau
110004 LI der Hafner, Platten- und Fliesenleger und Keramiker
110008 LI Holzbau
110016 LI Sanitär-, Heizungs- und Lüftungstechniker
110017 LI der Elektro-, Gebäude-, Alarm- und Kommunikationstechniker
110020 LI der Mechatroniker
110032 LI der Fußpfleger, Kosmetiker und Masseur
110034 LI der Gärtner und Floristen
110035 LI der Berufsfotografie
110036 LI der Chemischen Gewerbe und Denkmal-, Fassaden- und Gebäudereiniger
110037 LI der Friseure
110039 LI der Rauchfangkehrer
110040 LI der Bestatter
110044 LI der Dachdecker, Glaser und Spengler
110045 LI der Maler und Tapezierer
110047 LI der Tischler und der Holzgestalter
110048 LI der Metalltechniker
110049 LI der Kunsthandwerke
110050 LI Mode und Bekleidungstechnik
110051 LI der Gesundheitsberufe
110052 LI der Lebensmittelgewerbe
110054 LI der Bauhilfsgewerbe
110055 LI der Fahrzeugtechnik
110056 FG der gewerblichen Dienstleister
110057 FG Personenberatung und -betreuung
110058 FG der persönlichen Dienstleister

Band 2

Fachgruppen der Sparte Industrie Niederösterreich

210001 FG der Stein- und keramischen Industrie
210002 FG der chemischen Industrie
210010 FG der Holzindustrie
210012 FG der metalltechnischen Industrie

Fachorganisationen der Sparte Handel Niederösterreich

310008 LG des Weinhandels
310010 LG des Markt-, Straßen- und Wanderhandels
310011 LG des Außenhandels
310014 LG des Direktvertriebes
310017 LG der Handelsagenten
310018 LG des Juwelen-, Uhren-, Kunst-, Antiquitäten- und Briefmarkenhandels
310021 LG des Fahrzeughandels
310027 LG der Versicherungsagenten

310029 LG des Lebensmittelhandels
310030 LG der Tabaktrafikanter
310031 LG des Handels mit Arzneimitteln, Drogerie- und Parfümeriewaren
sowie Chemikalien und Farben
310032 LG des Agrarhandels
310033 FG des Energiehandels
310034 LG des Handels mit Mode und Freizeitartikeln
310035 LG des Papier- und Spielwarenhandels
310036 LG des Baustoff-, Eisen- und Holzhandels
310037 LG des Elektro- und Einrichtungsfachhandels
310041 LG des Maschinen- und Technologiehandels
310042 LG des Versand-, Internet- und allgemeinen Handels

Band 3

Fachgruppen der Sparte Transport und Verkehr Niederösterreich

510002 FG Spedition und Logistik
510003 FG für die Beförderungsgewerbe mit Personenkraftwagen
510004 FG für das Güterbeförderungsgewerbe
510007 FG der Garagen-, Tankstellen- und Servicestationsunternehmen
510008 FG der Autobus-, Luftfahrt- und Schifffahrtunternehmen

Fachgruppen der Sparte Tourismus und Freizeitwirtschaft Niederösterreich

610001 FG Gastronomie
610002 FG Hotellerie
610004 FG der Reisebüros
610008 FG der Gesundheitsbetriebe
610011 FG der Kino-, Kultur- und Vergnügungsbetriebe
610012 FG der Freizeit- und Sportbetriebe

Fachgruppen der Sparte Information und Consulting Niederösterreich

710001 FG Entsorgungs- und Ressourcenmanagement
710002 FG Finanzdienstleister
710003 FG Werbung und Marktkommunikation
710004 FG Unternehmensberatung, Buchhaltung und Informationstechnologie
710005 FG Ingenieurbüros
710007 FG der Immobilien- und Vermögenstreuhänder
710008 FG der Buch- und Medienwirtschaft
710009 FG der Versicherungsmakler und Berater in Versicherungsangelegenheiten
710011 FG Druck

FINANZBERICHT

Vorbemerkungen:

- Die im Rechnungsabschluss ausgewiesenen Finanzpositionsgruppen beinhalten zugeordnete Kostenarten (Detailaufstellung siehe Anlage 1).
- Die Rücklagengestion wird über die Gewinn- und Verlustrechnung (GuV) abgewickelt (Darstellung der Zuweisungen und auch der Auflösungen sowie der Aufwendungen zu Lasten und der Erträge zu Gunsten der Rücklagen).
- Außer bei der Verteilung gemeinsam zu tragender Kosten zwischen WK-Organisationen werden Aufwendungen und Erträge grundsätzlich brutto dargestellt (das heißt ohne Kompensation mit Erträgen bzw. Aufwendungen).
- Die Rechnungsabschlüsse sind für jede Körperschaft darzustellen (für die Fachorganisationen der Wirtschaftskammer Niederösterreich bedeutet das):
 - Rechnungsabschlüsse der Fachorganisationen gesamt mit Erläuterungen, Rechnungsabschlüsse zusammengefasst für die einzelnen Sparten und die Vermögensbilanz der Fachgruppenverwaltung
 - Einzelrechnungsabschlüsse der Sparte Gewerbe und Handwerk (Band 1)
 - Einzelrechnungsabschlüsse der Sparte Industrie und der Sparte Handel (Band 2)
 - Einzelrechnungsabschlüsse der Sparte Transport und Verkehr, der Sparte Tourismus und Freizeitwirtschaft und der Sparte Information und Consulting (Band 3)
- **SAP-systembedingt werden Erlöspositionen mit Minusbeträgen und Aufwandspositionen mit Plusbeträgen dargestellt.**

In der Wirtschaftskammer Niederösterreich wurden für das Jahr 2022 für 69 Fachorganisationen Rechnungsabschlüsse erstellt, die sich auf folgende Sparten aufteilen:

Sparte Gewerbe und Handwerk	26 Innungen und Fachgruppen
Sparte Industrie	4 Fachgruppen
Sparte Handel	19 Gremien und Fachgruppen
Sparte Transport und Verkehr	5 Fachgruppen
Sparte Tourismus und Freizeitwirtschaft	6 Fachgruppen
Sparte Information und Consulting	9 Fachgruppen

Davon ergibt sich ein Bilanzverlust:

in der Sparte Gewerbe und Handwerk bei 4 Fachgruppen,
in der Sparte Industrie bei keiner Fachgruppe,
in der Sparte Handel bei 2 Fachgruppen,
in der Sparte Transport und Verkehr bei keiner Fachgruppe,
in der Sparte Tourismus und Freizeitwirtschaft bei 2 Fachgruppen,
in der Sparte Information und Consulting bei keiner Fachgruppe;

somit weisen 8 von 69 Fachorganisationen im Rechnungsjahr 2022 einen Bilanzverlust aus (gegenüber 30 Fachorganisation im Jahr 2021). Die Details der einzelnen Fachorganisationen sind in der Anlage 6 ersichtlich.

Weiters wurden folgende Rechnungsabschlüsse für das Jahr 2022 erstellt:

- ARGE Schülerwohnhäuser NÖ (siehe Anlage 2)
- ARGE proHolz NÖ (siehe Anlage 3)
und dem dazugehörigen Betrieb gewerblicher Art
„pro:Holzinformation NÖ“ (siehe Anlage 4)

In der folgenden Gewinn- und Verlustrechnung sowie der Bilanz der „Fachorganisationen gesamt“ sind alle Fachorganisationen der einzelnen Sparten der Wirtschaftskammer Niederösterreich zusammengefasst.

FACHORGANISATIONEN GESAMT

Gewinn- und Verlustrechnung 2022

Fachorganisationen gesamt

Position	Bezeichnung	G & V 2022 in EUR	VA 2022 in EUR	mehr/weniger in EUR	G & V 2021 in EUR
1.1.	Kammerumlage 1	0,00	0,00	0,00	0,00
1.2.	Kammerumlage 2	0,00	0,00	0,00	0,00
	40200 Grundumlagen gem. § 123 WKG	-35.941.085,83	-28.169.220,00	-7.771.865,83	-27.201.061,58
	40220 Grundumlagen - FV-Anteil	9.310.186,70	8.885.630,00	424.556,70	8.776.803,32
1.3.	Grundumlagen	-26.630.899,13	-19.283.590,00	-7.347.309,13	-18.424.258,26
1.4.	Gebühren für Sonderleistungen	0,00	0,00	0,00	0,00
	42000 Erlöse aus anderen Leistungen	-1.876.583,97	-486.350,00	-1.390.233,97	-564.837,17
	42002 Erlöse aus Kursen und Vorträgen	-69.889,90	-28.080,00	-41.809,90	-47.517,05
	48000 Erlöse aus Vermietung und Verpachtung	-69.529,75	-69.350,00	-179,75	-87.628,61
1.5.	Waren- und Leistungserlöse	-2.016.003,62	-583.780,00	-1.432.223,62	-699.982,83
1.	Umsatzerlöse, Umlagen und Gebühren	-28.646.902,75	-19.867.370,00	-8.779.532,75	-19.124.241,09
2.1.	Veränderungen des Bestands an fertigen und unfertigen Erzeugnissen sowie an noch nicht abrechenbaren Leistungen	0,00	0,00	0,00	0,00
2.	Veränderungen des Bestands an fertigen und unfertigen Erzeugnissen sowie an noch nicht abrechenbaren Leistungen	0,00	0,00	0,00	0,00
3.	Andere aktivierte Eigenleistungen	0,00	0,00	0,00	0,00
	46100 Mehrerlöse aus dem Abgang von Anlagen ausgenommen Finanzanlagen	-3.695.127,75	0,00	-3.695.127,75	-1.500.000,00
4.1.	Erträge aus dem Abgang vom und der Zuschreibung zum Anlagevermögen mit Ausnahme der Finanzanlagen	-3.695.127,75	0,00	-3.695.127,75	-1.500.000,00
	47100 Erträge aus der Auflösung von sonstigen Rückstellungen	0,00	0,00	0,00	-93.853,19
4.2.	Erträge aus der Auflösung von Rückstellungen	0,00	0,00	0,00	-93.853,19
	48130 Kostenersatz für Sachaufwand	-42,39	0,00	-42,39	-218,75
	48900 Sonstige Erträge	-218.018,50	0,00	-218.018,50	-218.018,50
4.3.	Übrige sonstige betriebliche Erträge	-218.060,89	0,00	-218.060,89	-218.237,25
	48200 Zuschüsse, Förderungsbeiträge und Sponsoring	-172.593,22	-29.820,00	-142.773,22	-30.595,08
4.4.	Zuschüsse, Förderungsbeiträge, Straf gelder	-172.593,22	-29.820,00	-142.773,22	-30.595,08
4.	Sonstige betriebliche Erträge	-4.085.781,86	-29.820,00	-4.055.961,86	-1.842.685,52
	50300 Wareneinsatz Handelswaren	4.248,26	10.090,00	-5.841,74	7.118,40
5.1.	Materialaufwand	4.248,26	10.090,00	-5.841,74	7.118,40
5.2.	Aufwendungen für bezogene Leistungen	0,00	0,00	0,00	0,00
5.	Aufwendungen für Material und sonstige bezogene Leistungen	4.248,26	10.090,00	-5.841,74	7.118,40
6.1.	Löhne	0,00	0,00	0,00	0,00
	62000 Gehälter	3.851.395,65	4.000.880,00	-149.484,35	3.803.629,72
	62030 Nicht gesetzliche Aufwendungen Personal	48.435,20	74.430,00	-25.994,80	72.965,11
	62200 Mehrdienstleistungen	73.979,06	14.320,00	59.659,06	30.957,42
	62251 Vergütung aus Altersteilzeitgeld AMS	-5.011,50	0,00	-5.011,50	-14.813,69
	62259 Sonstige gesetzliche Vergütungen	-20.425,90	0,00	-20.425,90	-4.485,14
	62400 Jubiläumsgaben Personal	7.566,56	6.550,00	1.016,56	15.026,50
6.2.	Gehälter	3.955.939,07	4.096.180,00	-140.240,93	3.903.279,92
	64000 Aufwendungen für Abfertigungen	98.947,83	99.200,00	-252,17	92.008,96
	64020 Aufwendungen für Abfertigungen (Mitarbeiterversorgungskasse)	51.213,06	50.190,00	1.023,06	48.586,99
6.3.	Aufwendungen für Abfertigungen	150.160,89	149.390,00	770,89	140.595,95
	64500 Aufwendungen für Altersversorgung (Pensionskassenbeiträge)	741.161,32	741.060,00	101,32	689.525,88
6.4.	Aufwendungen für Altersversorgung	741.161,32	741.060,00	101,32	689.525,88
	66700 Gesetzliche Lohn- und Gehaltsnebenkosten	924.692,39	961.900,00	-37.207,61	928.099,14
6.5.	Aufwendungen für gesetzlich vorgeschriebene Sozialabgaben sowie vom Entgelt abhängige Abgaben und Pflichtbeiträge	924.692,39	961.900,00	-37.207,61	928.099,14
	67900 Sonstiger Personalaufwand	46.230,69	54.850,00	-8.619,31	41.940,59
6.6.	Sonstige Sozialaufwendungen	46.230,69	54.850,00	-8.619,31	41.940,59
6.	Personalaufwand	5.818.184,36	6.003.380,00	-185.195,64	5.703.441,48
	70410 Datenverarbeitungsprogramme	0,00	0,00	0,00	13.248,00
	70450 EDV-Anlagen	13.142,88	21.330,00	-8.187,12	6.074,20
	70470 Audio-, Video- und Präsentationsgeräte	3.133,34	0,00	3.133,34	1.780,00
	70480 Möbel	0,00	0,00	0,00	3.732,92
	70500 Andere Betriebs- und Geschäftsausstattung	29.299,12	0,00	29.299,12	14.194,60
	70521 GWG Datenverarbeitungsprogramme	344,24	0,00	344,24	1.210,21
	70540 GWG Büromaschinen	0,00	0,00	0,00	202,98

Gewinn- und Verlustrechnung 2022

Fachorganisationen gesamt

Position	Bezeichnung	G & V 2022 in EUR	VA 2022 in EUR	mehr/weniger in EUR	G & V 2021 in EUR
	70550 GWG EDV-Anlagen	0,00	0,00	0,00	791,16
	70560 GWG Kommunikationsanlagen	484,80	0,00	484,80	599,00
	70580 GWG Möbel	1.369,05	0,00	1.369,05	4.140,41
	70590 Andere geringwertige Wirtschaftsgüter	1.177,94	3.450,00	-2.272,06	2.886,30
7.1.	Abschreibung auf immaterielle Gegenstände des Anlagevermögens und Sachanlagen	48.951,37	24.780,00	24.171,37	48.859,78
7.2.	Abschreibungen auf Umlaufvermögen	0,00	0,00	0,00	0,00
7.	Abschreibungen	48.951,37	24.780,00	24.171,37	48.859,78
	71100 Sonstige Steuern und Abgaben	13.342,08	6.000,00	7.342,08	19.396,55
8.1.	Sonstige Steuern und Abgaben	13.342,08	6.000,00	7.342,08	19.396,55
	72000 Wartung Datenverarbeitungsprogramme	45.341,55	56.510,00	-11.168,45	83.631,22
	72010 Instandhaltung Gebäude und Gebäudeanteile	894,77	830,00	64,77	3.029,27
	72030 Instandhaltung Büromaschinen	0,00	210,00	-210,00	0,00
	72040 Instandhaltung EDV-Anlagen	3.299,62	3.190,00	109,62	1.226,42
	72050 Instandhaltung Kommunikationsanlagen	5.513,22	10.650,00	-5.136,78	3.242,60
	72060 Instandhaltung Audio-, Video- und Präsentationsgeräte	0,00	0,00	0,00	67,48
	72070 Instandhaltung Möbel	33,00	690,00	-657,00	214,80
	72090 Instandhaltung andere Betriebs- und Geschäftsausstattung	806,59	1.870,00	-1.063,41	1.129,88
	72300 Energieaufwand	46.006,75	44.700,00	1.306,75	39.956,00
	72430 Reinigungsaufwand	10.947,81	11.210,00	-262,19	8.997,75
	72490 Betriebskosten sonstige	34.120,68	33.330,00	790,68	35.946,76
8.2.	Instandhaltung und Reinigung durch Dritte, Energie und Entsorgung	146.963,99	163.190,00	-16.226,01	177.442,18
	73000 Transporte durch Dritte	15.831,22	29.900,00	-14.068,78	15.519,72
	73500 Reiseaufwand Funktionäre	404.295,08	635.760,00	-231.464,92	271.126,89
	73510 Reiseaufwand Personal	66.882,52	105.710,00	-38.827,48	30.471,95
	73590 Sonstiger Reise- und KFZ-Aufwand	158.425,36	191.150,00	-32.724,64	28.083,06
	73800 Postgebühren und Botendienste	106.963,30	52.570,00	54.393,30	51.618,99
	73900 Telekommunikationsgebühren	26.322,63	25.030,00	1.292,63	35.637,90
8.3.	Transport-, Reise- und Fahrtaufwand, Nachrichtenaufwand	778.720,11	1.040.120,00	-261.399,89	432.458,51
	74000 Miete Immobilien	513.464,50	350.960,00	162.504,50	492.844,75
	74400 Miete EDV-Anlagen	1.002,00	1.320,00	-318,00	811,80
	74410 Miete Kopiergeräte, Büromaschinen und andere Betriebs- und Geschäftsausstattung	363,00	230,00	133,00	377,42
	74800 Lizenzgebühren, Werknutzungsrechte, Tantiemen, Urheberrechte	1.104,00	1.620,00	-516,00	633,00
8.4.	Miet-, Pacht-, Leasing- und Lizenzaufwand	515.933,50	354.130,00	161.803,50	494.666,97
	75100 Vortragende und Prüfer	727.366,12	1.093.950,00	-366.583,88	601.406,11
8.5.	Aufwendungen für Vortragende und Prüfer, beigestelltes Personal	727.366,12	1.093.950,00	-366.583,88	601.406,11
	75800 Funktionsentschädigungen	2.226.398,30	2.231.330,00	-4.931,70	2.195.759,50
8.6.	Funktionsentschädigungen	2.226.398,30	2.231.330,00	-4.931,70	2.195.759,50
	76000 Büromaterial	12.334,25	13.610,00	-1.275,75	18.111,83
	76020 Sonst. EDV- und Kommunikationsaufwand	1.309,38	2.070,00	-760,62	500,23
	76021 Bezogene IT-Leistungen	159.869,12	111.950,00	47.919,12	130.666,28
	76090 Bezogene Büroleistungen	239.984,53	376.170,00	-136.185,47	256.640,05
	76100 Drucksorten	278.331,44	432.600,00	-154.268,56	250.853,67
	76320 Zeitungen und Publikationen	321.436,80	297.770,00	23.666,80	199.933,50
	76500 Schaltung von Werbeträgern für Mitgliederbetreuung und Kommunikation	1.237.781,60	2.062.050,00	-824.268,40	1.215.214,98
	76520 Aufwand für Messestand	64.834,62	116.300,00	-51.465,38	18.760,74
	76530 Produktionsaufwand für Mitgliederbetreuung und Kommunikation	181.745,26	392.550,00	-210.804,74	143.146,05
	76540 Unterrichts- und Prüfungsmaterial	329.276,10	204.510,00	124.766,10	159.188,70
	76550 Bezogene Leistungen für Mitgliederbetreuung und Kommunikation	274.284,41	324.070,00	-49.785,59	295.712,33
	76590 Sonstiger Aufwand für Mitgliederbetreuung und Kommunikation	2.655.989,69	2.889.420,00	-233.430,31	2.113.364,84
	76600 Sitzungsaufwand	17.667,49	24.940,00	-7.272,51	9.264,24
	76610 Bewirtung und Repräsentationen	903.409,28	1.175.690,00	-272.280,72	305.271,69
	76620 Studien	28.338,16	30.490,00	-2.151,84	57.567,10
	76900 Spenden	5.100,00	0,00	5.100,00	1.000,00

Gewinn- und Verlustrechnung 2022

Fachorganisationen gesamt

Position	Bezeichnung	G & V 2022 in EUR	VA 2022 in EUR	mehr/weniger in EUR	G & V 2021 in EUR
	76990 Sonstiger Büraufwand	40.890,67	40.260,00	630,67	39.050,62
8.7.	Mitgliederbetreuung, Kommunikation und Büraufwand	6.752.582,80	8.494.450,00	-1.741.867,20	5.214.246,85
	77810 Förderungsbeiträge und Zuschüsse	5.428.823,53	2.279.820,00	3.149.003,53	4.730.923,02
8.8.	Förderungsbeiträge und Zuschüsse	5.428.823,53	2.279.820,00	3.149.003,53	4.730.923,02
	72900 Sonstiger Gebäudeaufwand	8.506,88	7.110,00	1.396,88	7.358,18
	75810 Aus- und Fortbildung Funktionäre	29.278,60	22.250,00	7.028,60	36.915,00
	75820 Kollektivunfallversicherung Funktionäre	29.919,69	28.310,00	1.609,69	29.249,99
	77000 Gebäudeversicherung	6.587,36	5.580,00	1.007,36	5.563,27
	77090 Sonstige Versicherungen	513.950,51	516.800,00	-2.849,49	547.268,80
	77500 Beratungs- und Prüfungsaufwand	223.549,56	102.150,00	121.399,56	149.148,70
	77700 Aus- und Fortbildung	840,00	0,00	840,00	0,00
	77800 Mitgliedsbeiträge	219.067,34	191.800,00	27.267,34	177.211,58
	77830 Preise und Auszeichnungen	120.388,85	148.850,00	-28.461,15	80.030,16
	77900 Spesen des Geldverkehrs	17.434,06	9.570,00	7.864,06	14.927,08
	78400 Gerichtskosten	1.464,16	0,00	1.464,16	0,00
	78900 Sonstiger Sachaufwand	267.303,83	262.710,00	4.593,83	268.022,03
	78910 Erfolgsausgleich BgA	403.733,53	414.290,00	-10.556,47	350.703,23
	79008 Aufwendungen aus Einhebungsvergütungen	665.462,24	482.080,00	183.382,24	461.173,34
8.9.	Übrige betriebliche Aufwendungen	2.507.486,61	2.191.500,00	315.986,61	2.127.571,36
8.	Sonstige betriebliche Aufwendungen	19.097.617,04	17.854.490,00	1.243.127,04	15.993.871,05
9.	Betriebserfolg (Zwischensumme aus Z 1 bis Z 8)	-7.763.683,58	3.995.550,00	-11.759.233,58	786.364,10
10.1.	Erträge aus Beteiligungen verbundener Unternehmen	0,00	0,00	0,00	0,00
10.2.	Erträge aus anderen Beteiligungen	0,00	0,00	0,00	0,00
10.	Erträge aus Beteiligungen	0,00	0,00	0,00	0,00
	80500 Erträge aus Wertpapieren und Ausleihungen	-348.749,64	-258.830,00	-89.919,64	-403.164,87
	80509 Erträge aus Wertpapieren und Ausleihungen § 94 Z 6 EStG	-3.226,03	-1.310,00	-1.916,03	-2.692,05
11.1.	Erträge aus anderen Wertpapieren und Ausleihungen des Finanzanlagevermögens	-351.975,67	-260.140,00	-91.835,67	-405.856,92
11.2.	Erträge aus anderen Wertpapieren und Ausleihungen des Finanzanlagevermögens verbundener Unternehmen	0,00	0,00	0,00	0,00
11.	Erträge aus anderen Wertpapieren und Ausleihungen des Finanzanlagevermögens	-351.975,67	-260.140,00	-91.835,67	-405.856,92
12.1.	Sonstige Zinsen und ähnliche Erträge verbundener Unternehmen	0,00	0,00	0,00	0,00
	80510 Andere Zinserträge	-13.428,11	-690,00	-12.738,11	-373,06
12.2.	Sonstige Zinsen und ähnliche Erträge sonstige	-13.428,11	-690,00	-12.738,11	-373,06
12.	Sonstige Zinsen und ähnliche Erträge	-13.428,11	-690,00	-12.738,11	-373,06
	82000 Erträge aus dem Abgang von und der Zuschreibung zu Finanzanlagen	0,00	0,00	0,00	-18.103,67
13.1.	Erträge aus dem Abgang von und der Zuschreibung zu Finanzanlagen und Wertpapieren des Umlaufvermögens	0,00	0,00	0,00	-18.103,67
13.	Erträge aus dem Abgang von und der Zuschreibung zu Finanzanlagen und Wertpapieren des Umlaufvermögens	0,00	0,00	0,00	-18.103,67
14.1.	Abschreibungen auf Finanzanlagen und Wertpapiere des Umlaufvermögens	0,00	0,00	0,00	0,00
14.2.	Aufwendungen aus verbundenen Unternehmen	0,00	0,00	0,00	0,00
	82620 Aufwendungen aus dem Abgang von Finanzanlagen	51.648,86	0,00	51.648,86	0,00
14.3.	Aufwendungen sonstige	51.648,86	0,00	51.648,86	0,00
14.	Aufwendungen aus Finanzanlagen und aus Wertpapieren des Umlaufvermögens	51.648,86	0,00	51.648,86	0,00
15.1.	Zinsen und ähnliche Aufwendungen an verbundene Unternehmen	0,00	0,00	0,00	0,00
15.2.	Zinsen und ähnliche Aufwendungen sonstige	0,00	0,00	0,00	0,00
15.3.	Nicht ausgenutzte Lieferantenskonti	0,00	0,00	0,00	0,00
15.	Zinsen und ähnliche Aufwendungen	0,00	0,00	0,00	0,00
16.	Finanzerfolg (Zwischensumme aus Z 10 bis Z 15)	-313.754,92	-260.830,00	-52.924,92	-424.333,65
17.	Ergebnis vor Steuern (Summe aus Z 9 und Z 16)	-8.077.438,50	3.734.720,00	-11.812.158,50	362.030,45

Gewinn- und Verlustrechnung 2022

Fachorganisationen gesamt

Position	Bezeichnung	G & V 2022 in EUR	VA 2022 in EUR	mehr/weniger in EUR	G & V 2021 in EUR
	85020 Kapitalertragssteuer	239.855,35	77.850,00	162.005,35	270.098,29
	85030 Immobilienertragssteuer	182.895,00	0,00	182.895,00	0,00
18.1.	Steuern vom Einkommen und Ertrag	422.750,35	77.850,00	344.900,35	270.098,29
18.	Steuern vom Einkommen und Ertrag	422.750,35	77.850,00	344.900,35	270.098,29
19.	Ergebnis nach Steuern (Summe aus Z 17 und Z 18)	-7.654.688,15	3.812.570,00	-11.467.258,15	632.128,74
20.1.	Auflösung von Kapitalrücklagen	0,00	0,00	0,00	0,00
20.	Auflösung von Kapitalrücklagen	0,00	0,00	0,00	0,00
21.1.	Auflösung gesetzlicher Rücklagen	0,00	0,00	0,00	0,00
21.2.	Auflösung satzungsgemäßer Rücklagen	0,00	0,00	0,00	0,00
	87510 Auflösung von RL gem. § 94 Z 6 EStG	0,00	0,00	0,00	-799,20
	87521 Auflösung von anderen Rücklagen	-980.610,56	-1.403.760,00	423.149,44	-2.087.520,18
21.3.	Auflösung anderer Rücklagen	-980.610,56	-1.403.760,00	423.149,44	-2.088.319,38
21.	Auflösung von Gewinnrücklagen	-980.610,56	-1.403.760,00	423.149,44	-2.088.319,38
22.1.	Zuweisung zu gesetzlichen Rücklagen	0,00	0,00	0,00	0,00
	89023 Zuweisung zur Ausgleichsrücklage	34.000,00	34.000,00	0,00	96.730,00
22.2.	Zuweisung zu satzungsgemäßen Rücklagen	34.000,00	34.000,00	0,00	96.730,00
	89010 Zuweisung zu Rücklagen gem. § 94 Z 6 EStG	3.226,03	1.310,00	1.916,03	2.692,05
	89021 Zuweisung zu anderen Rücklagen	2.752.655,62	272.730,00	2.479.925,62	571.302,78
22.3.	Zuweisung zu anderen Rücklagen	2.755.881,65	274.040,00	2.481.841,65	573.994,83
22.	Zuweisung zu Gewinnrücklagen	2.789.881,65	308.040,00	2.481.841,65	670.724,83
23.	Gewinnvortrag / Verlustvortrag aus dem Vorjahr	0,00	0,00	0,00	0,00
24.	Bilanzgewinn (-) / Bilanzverlust (+) (Summe aus Z 19 bis Z 23)	-5.845.417,06	2.716.850,00	-8.562.267,06	-785.465,81

VERMÖGENSBILANZ p. 31.12.2022

Fachorganisationen der Wirtschaftskammer NÖ gesamt

	Stand 31.12.2022	Stand 31.12.2021		Stand 31.12.2022	Stand 31.12.2021
A K T I V A			P A S S I V A		
A. ANLAGEVERMÖGEN			A. EIGENKAPITAL		
I. Immaterielle Vermögensgegenstände			I. Stammkapital	7.267,28	7.267,28
1. Konzessionen, gewerbliche Schutzrechte und ähnliche Rechte und Vorteile sowie daraus abgeleitete Lizenzen	0,00	0,00	II. Kapitalrücklagen		
2. Geschäfts(Firmen)wert	0,00	0,00	1. Gebundene Kapitalrücklagen/Gebundenes Kapital	3.760.578,84	3.790.374,77
3. Geleistete Anzahlungen	715.092,21	715.092,21	2. Nicht gebundene Kapitalrücklagen	0,00	0,00
Summe immaterielle Vermögensgegenstände	715.092,21	715.092,21	Summe Kapitalrücklagen	3.760.578,84	3.790.374,77
II. Sachanlagen			III. Gewinnrücklagen		
1. Grundstücke, grundstücksgleiche Rechte und Bauten, einschließlich der Bauten auf fremdem Grund	728.073,92	757.869,85	1. Gesetzliche Rücklagen	0,00	0,00
2. Technische Anlagen und Maschinen	0,00	0,00	2. Satzungsmäßige Rücklagen/Ausgleichsrücklage	33.070.537,31	32.432.665,52
3. Andere Anlagen, Betriebs- und Geschäftsausstattung	0,00	0,00	3. Freie Rücklagen	27.662.445,12	25.679.010,11
4. Geleistete Anzahlungen und Anlagen in Bau	0,00	0,00	Summe Gewinnrücklagen	60.732.982,43	58.111.675,63
Summe Sachanlagen	728.073,92	757.869,85	IV. Bilanzgewinn (Bilanzverlust)	5.845.417,06	785.465,81
III. Finanzanlagen			davon Gewinnvortrag / Verlustvortrag	0,00	0,00
1. Anteile an verbundenen Unternehmen	0,00	0,00	SUMME EIGENKAPITAL	70.346.245,61	62.694.783,49
2. Ausleihungen an verbundene Unternehmen	0,00	0,00	B. RÜCKSTELLUNGEN		
3. Beteiligungen	2.324.679,99	2.324.679,99	1. Steuerrückstellungen	0,00	0,00
4. Ausleihungen an Unternehmen, mit denen ein Beteiligungsverhältnis besteht	0,00	0,00	2. Sonstige Rückstellungen	0,00	0,00
5. Wertpapiere des Anlagevermögens	0,00	0,00	SUMME RÜCKSTELLUNGEN	0,00	0,00
6. Sonstige Ausleihungen	2.073.393,92	2.579.041,92	C. VERBINDLICHKEITEN		
Summe Finanzanlagen	4.398.073,91	4.903.721,91	1. Anleihen, davon konvertibel	0,00	0,00
SUMME ANLAGEVERMÖGEN	5.841.240,04	6.376.683,97	2. Verbindlichkeiten gegenüber Kreditinstituten	0,00	0,00
B. UMLAUFVERMÖGEN			3. Erhaltene Anzahlungen auf Bestellungen	0,00	0,00
I. Vorräte			4. Verbindlichkeiten aus Lieferungen und Leistungen	0,00	1.279.041,92
1. Roh-, Hilfs- und Betriebsstoffe	0,00	0,00	5. Verbindlichkeiten aus der Annahme gezogener Wechsel und der Ausstellung eigener Wechsel	0,00	0,00
2. Unfertige Erzeugnisse	0,00	0,00	6. Verbindlichkeiten gegenüber verbundenen Unternehmen	2.070.161,99	2.050.000,00
3. Fertige Erzeugnisse und Waren	0,00	0,00	7. Verbindlichkeiten gegenüber nach dem WKG errichteten Körperschaften	8.552,10	1.841,20
4. Noch nicht abrechenbare Leistungen	0,00	0,00	8. Verbindlichkeiten gegenüber Unternehmen, mit denen ein Beteiligungsverhältnis besteht	0,00	0,00
5. Geleistete Anzahlungen	0,00	0,00	9. Sonstige Verbindlichkeiten	76.566,35	221.077,10
Summe Vorräte	0,00	0,00	davon aus Steuern	0,00	0,00
II. Forderungen und sonstige Vermögensgegenstände			davon im Rahmen der sozialen Sicherheit	0,00	0,00
1. Forderungen aus Lieferungen und Leistungen	3.726.857,57	1.018.379,14	SUMME VERBINDLICHKEITEN	2.155.280,44	3.551.960,22
2. Forderungen gegenüber verbundenen Unternehmen	63.366.049,95	59.248.501,14	D. RECHNUNGSABGRENZUNGSPOSTEN	1.740,00	0,00
3. Forderungen gegenüber nach dem WKG errichteten Körperschaften	150.000,00	150.000,00	E. VERSORGUNGS- UND UNTERSTÜTZUNGSEINRICHTUNGEN	715.256,47	712.030,44
4. Forderungen gegenüber Unternehmen, mit denen ein Beteiligungsverhältnis besteht	0,00	0,00	F. TREUHANDKAPITAL	0,00	0,00
5. Sonstige Forderungen und Vermögensgegenstände	26.103,68	100.207,69			
Summe Forderungen und sonstige Vermögensgegenstände	67.269.011,20	60.517.087,97			
III. Wertpapiere und Anteile					
1. Anteile an verbundenen Unternehmen	0,00	0,00			
2. Sonstige Wertpapiere und Anteile	0,00	0,00			
Summe Wertpapiere und Anteile	0,00	0,00			
IV. Kassenbestand, Schecks, Guthaben bei Kreditinstituten	0,00	0,00			
SUMME UMLAUFVERMÖGEN	67.269.011,20	60.517.087,97			
C. RECHNUNGSABGRENZUNGSPOSTEN	108.271,28	65.002,21			
D. VERSORGUNGS- UND UNTERSTÜTZUNGSEINRICHTUNGEN	0,00	0,00			
E. TREUHANDVERMÖGEN	0,00	0,00			
SUMME A K T I V A	73.218.522,52	66.958.774,15	SUMME P A S S I V A	73.218.522,52	66.958.774,15

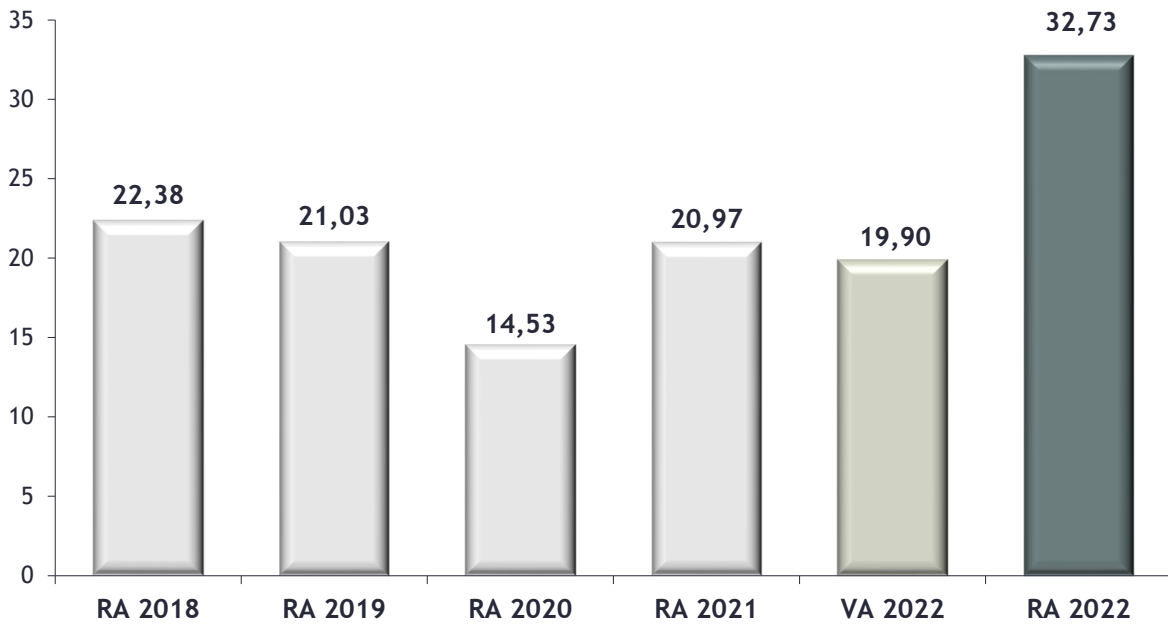
Bericht:

Der Rechnungsabschluss 2022 der „Fachorganisationen gesamt“ weist unter Beachtung der in der Haushaltsordnung festgelegten Grundsätze der Sparsamkeit, Wirtschaftlichkeit und Zweckmäßigkeit ein positives Ergebnis nach Steuern in der Höhe von € 7.654.688,15 und einen Bilanzgewinn in Höhe von € 5.845.417,06 aus.

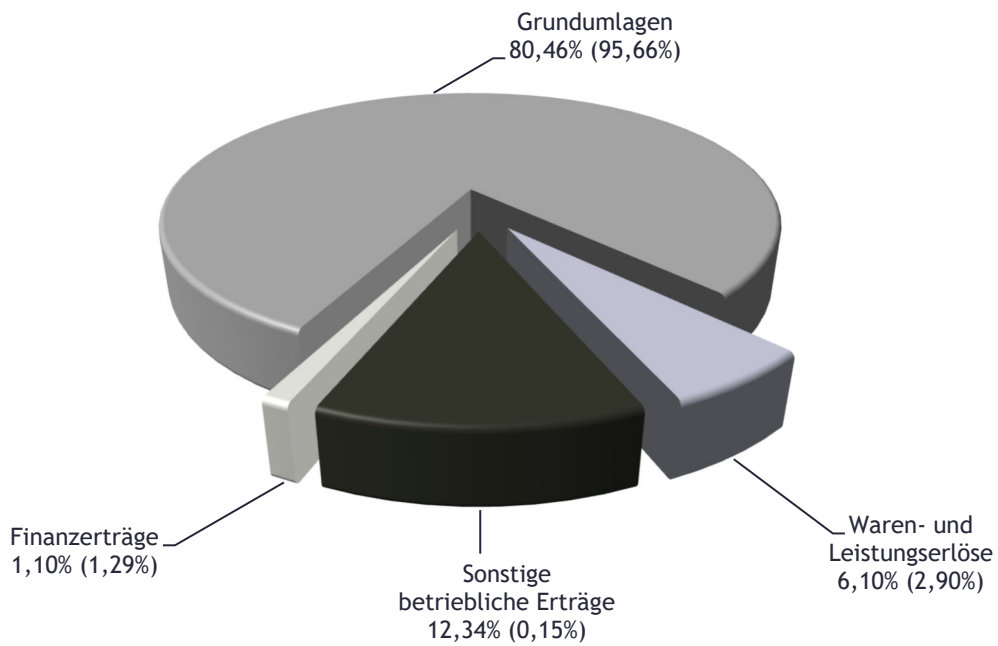
Kurzübersicht Gewinn- und Verlustrechnung 2022 der „Fachorganisationen gesamt“:

Finanzpositionsgruppe Bezeichnung	RA 2022	VA 2022	+/-	in %
1. Umsatzerlöse, Umlagen und Gebühren	-28.646.902,75	-19.867.370,00	-8.779.532,75	44,19
4. Sonstige betriebliche Erträge	-4.085.781,86	-29.820,00	-4.055.961,86	-
Summe Betriebserträge	-32.732.684,61	-19.897.190,00	-12.835.494,61	-
5. Aufwendungen für Material und sonstige bezogene Leistungen	4.248,26	10.090,00	-5.841,74	-57,90
6. Personalaufwand	5.818.184,36	6.003.380,00	-185.195,64	-3,08
7. Abschreibungen	48.951,37	24.780,00	24.171,37	97,54
8. Sonstige betriebliche Aufwendungen	19.097.617,04	17.854.490,00	1.243.127,04	6,96
Summe Betriebsaufwendungen	24.969.001,03	23.892.740,00	1.076.261,03	4,50
9. Betriebserfolg	-7.763.683,58	3.995.550,00	-11.759.233,58	-
16. Finanzerfolg	-313.754,92	-260.830,00	-52.924,92	20,29
17. Ergebnis vor Steuern	-8.077.438,50	3.734.720,00	-11.812.158,50	-
18. Steuern vom Einkommen und Ertrag	422.750,35	77.850,00	344.900,35	-
19. Ergebnis nach Steuern	-7.654.688,15	3.812.570,00	-11.467.258,15	-
21. Auflösung von Gewinnrücklagen	-980.610,56	-1.403.760,00	423.149,44	-
22. Zuweisung zu Gewinnrücklagen	2.789.881,65	308.040,00	2.481.841,65	-
24. BILANZGEWINN / BILANZVERLUST	-5.845.417,06	2.716.850,00	-8.562.267,06	-

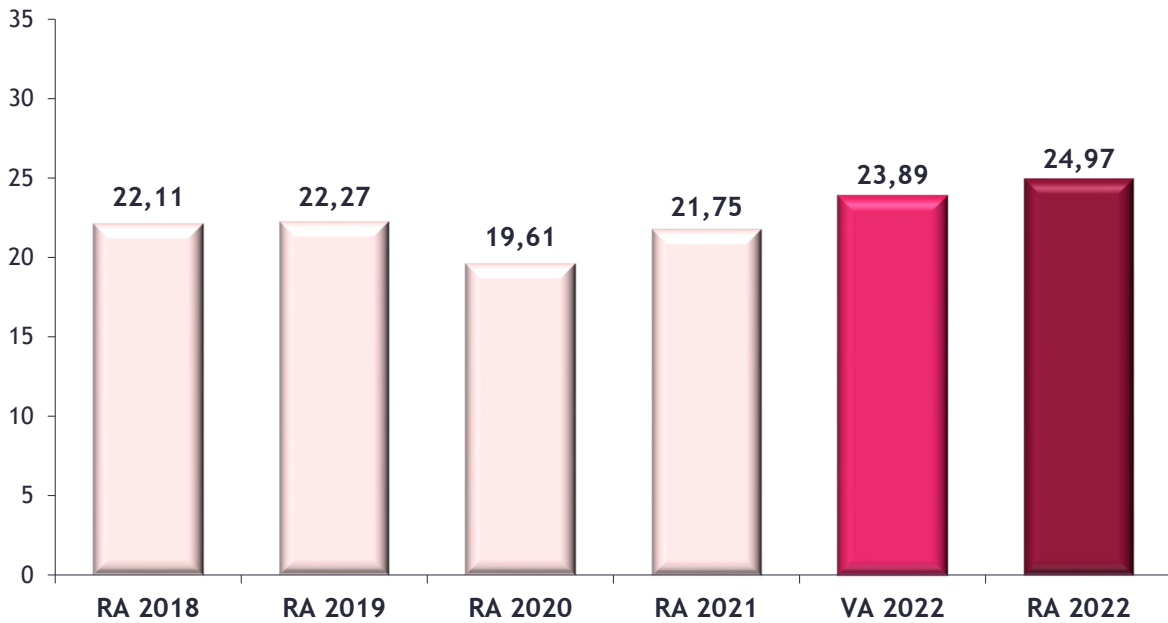
Betriebserträge
in Mio. €



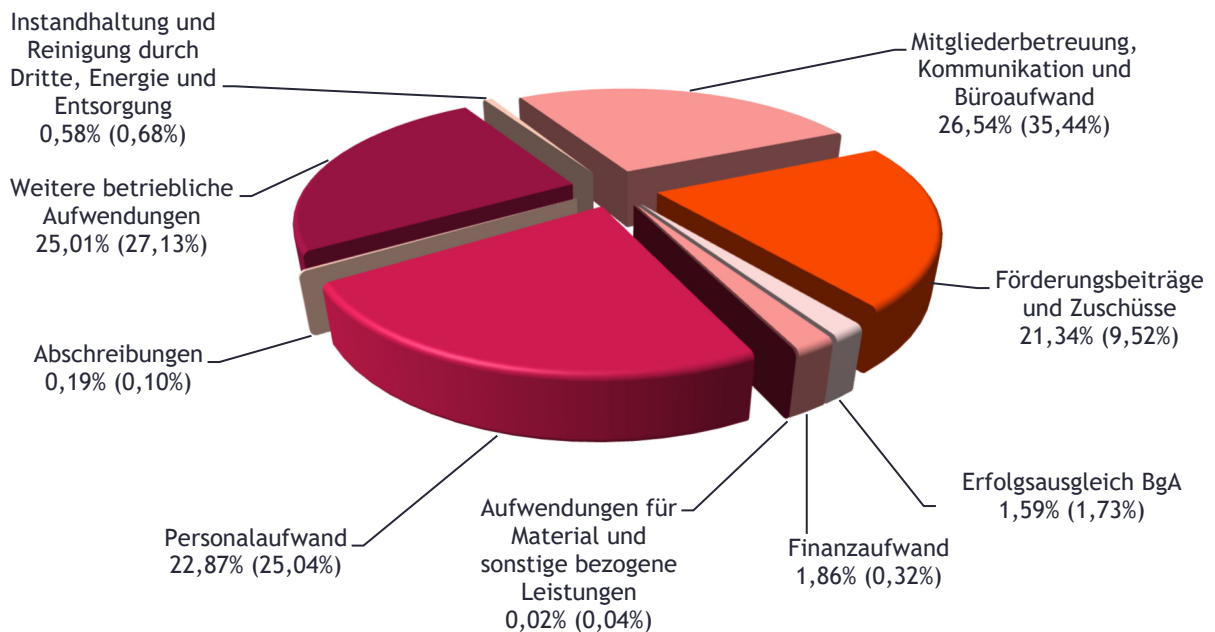
Anteile der Gesamterträge (inkl. Finanzerträge)
gesamt € 33,10 Mio. (VA 2022 € 20,16 Mio.)

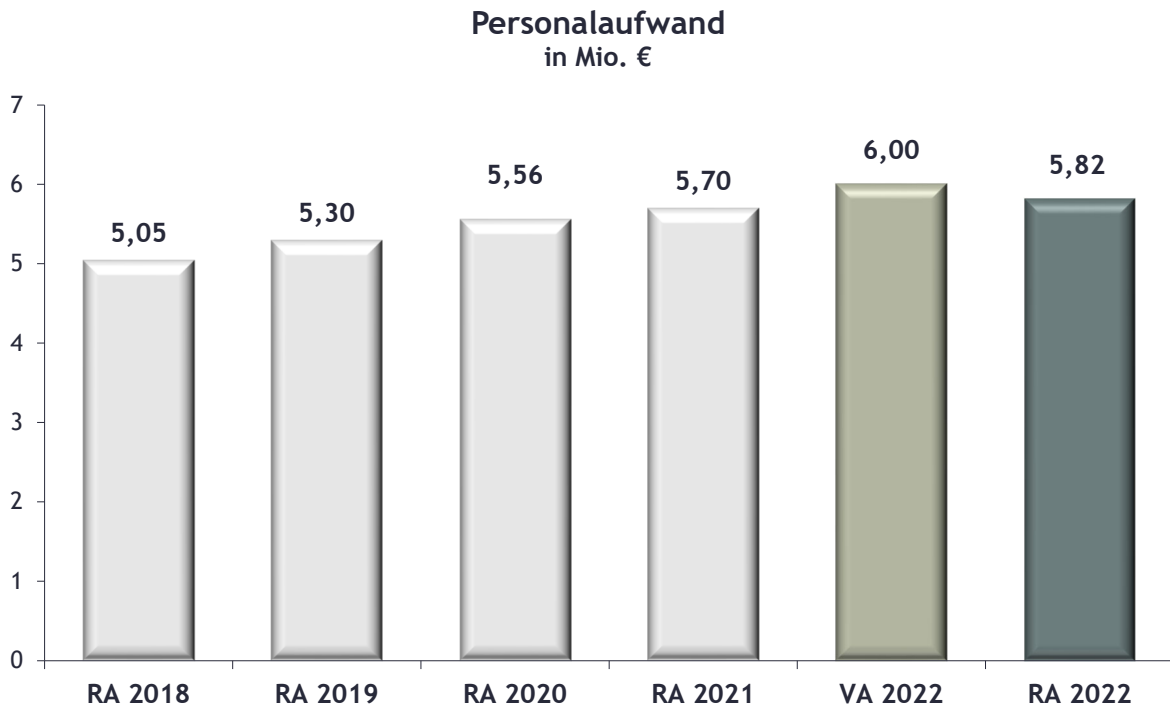


Betriebsaufwendungen in Mio. €



Anteile der Gesamtaufwendungen (inkl. Finanzaufwand) gesamt € 25,44 Mio. (VA 2022 € 23,97 Mio.)





Am Gesamtergebnis der Gewinn- und Verlustrechnung 2022 haben die Fachorganisationen der einzelnen Sparten wie folgt Anteil:

	<u>Bilanzgewinn/-verlust</u>
FO der Sparte Gewerbe und Handwerk	2.496.576,49
FO der Sparte Industrie	59.655,49
FO der Sparte Handel	1.172.889,07
FO der Sparte Transport und Verkehr	279.174,93
FO der Sparte Tourismus und FZW	96.373,96
FO der Sparte Information und Consulting	<u>1.740.747,12</u>
	5.845.417,06 =====

Den von den Fachorganisationen ausgewiesenen Betriebsaufwendungen	
laut Voranschlag 2022 in Höhe von	23.892.740,00
steht ein effektiver Betriebsaufwand von	<u>24.969.001,03</u>
gegenüber, wodurch sich ein Mehraufwand von ergibt.	1.076.261,03 =====

Dem präliminierten Betriebsertrag 2022 von	19.897.190,00
steht ein effektiver Betriebsertrag von	<u>32.732.684,61</u>
gegenüber, wodurch sich ein Mehrertrag von ergibt.	12.835.494,61 =====

Zusammenfassung:

Betriebsertrag 2022	32.732.684,61
Betriebsaufwand 2022	24.969.001,03
Finanzergebnis 2022 (-)	108.995,43
<u>Zuweisung und Auflösung von Rücklagen 2022 (-)</u>	<u>1.809.271,09</u>
Jahresüberschuss 2022	5.845.417,06 =====

Erläuterungen (Prozentsätze auf eine Kommastelle gerundet):

Präambel:

Zum Rechnungsabschluss-Jahr 2022 ist eingangs anzumerken, dass es vor allem durch die seit Anfang 2020 andauernde Corona-Pandemie zu Abweichungen bei Ausgaben der Fachorganisationen gekommen ist. Dies ist insbesondere darauf zurückzuführen, dass Veranstaltungen, Sitzungen, Seminare, Wettbewerbe etc. vereinzelt gar nicht oder nicht im geplanten Ausmaß durchgeführt werden konnten. Dadurch ergibt sich bei vielen Finanzpositionen (zB Reisespesen, Marketingaufwand, Honorare, Repräsentationen, ...) ein geringerer Aufwand gegenüber den Voranschlagswerten 2022. Die folgenden Erläuterungen enthalten die wesentlichen Informationen zu den einzelnen Finanzpositionen, wobei zahlenmäßig die Werte detailliert aus der Gewinn- und Verlustrechnung der „Fachorganisationen gesamt“ ersichtlich sind.

Zu Position 1. Umsatzerlöse, Umlagen und Gebühren

RA 2022: € 28.646.902,75 VA 2022: € 19.867.370,00 +44,2%

Diese Hierarchieebene beinhaltet hauptsächlich die Einnahmen der Grundumlagen der Fachorganisationen abzüglich der Anteile für die jeweiligen Fachverbände der Wirtschaftskammer Österreich (rund 25,9% der Brutto-Grundumlagen). Der erhebliche Mehrertrag von rund € 7,3 Mio. bei den einzelnen Fachorganisationen gegenüber dem Voranschlag 2022 ergibt sich aus Grundumlagenzahlungen der Vorjahre: rund € 6,0 Mio. hiervon entfallen auf die die Jahre 2019-2021.

Die „Erlöse aus anderen Leistungen“ resultieren aus der einmaligen Auflösung eines Nutzungsrechtes des Landes NÖ im Zusammenhang mit dem Verkauf des Lehrbauhofes der Landesinnung Bau NÖ. Die weiteren ausgewiesenen Erträge setzen sich insbesondere zusammen aus Vorbereitungskursen für die Meisterprüfung (Kursbeiträge), Abhaltung von Befähigungsprüfungen (Prüfungsgebühren), Begutachtung von Arbeitsproben, Veranstaltung von Lehrlingswettbewerben auf Landes- und Bundesebene (Kostenbeteiligungen) sowie aus der Organisation von Events/Mitgliederveranstaltungen (Teilnahmegebühren, Selbstkostenbeteiligung, ...).

Zu Position 4. Sonstige betriebliche Erträge

RA 2022: € 4.085.781,86 VA 2022: € 29.820,00

Die Einnahmen in der Position „Mehrerlöse aus dem Abgang von Anlagen ausgenommen Finanzanlagen“ ergeben sich aus dem Verkauf des Schülerwohnhauses Langenlois (Restkaufpreis) und des Lehrbauhofes der Landesinnung Bau NÖ an das Land NÖ. Die Mehreinnahmen in der Position „Sonstige Erträge“ resultieren aus der jährlichen Zahlung des Landes NÖ im Zusammenhang mit dem Verkauf des Schülerwohnhauses Langenlois der Landesinnung Bau NÖ (rund € 218.000,00). „Zuschüsse, Förderungsbeiträge und Sponsoring“ beinhalten eine „Gewinn- und Rückzahlungsaufteilung 2021“ des Fachverbandes Personenberatung und -betreuung an die Fach-

gruppe Personenberatung und -betreuung NÖ (rund € 105.000,00), sowie die „Kompensationszahlung für Grundumlagen“ des Fachverbandes der Holzindustrie an die Fachgruppe der Holzindustrie NÖ (€ 40.000,00).

Zu Position 5. Aufwendungen f. Material und sonstige bezogene Leistungen
RA 2022: € 4.248,26 VA 2022: € 10.090,00 -57,9%

In dieser Position scheinen Kleinmaterialien für den Bürobedarf, Farbpatronen und Toner für die Drucker der Fachorganisationen auf (Direktbezug über das Büro- und Logistikservice der Wirtschaftskammer Niederösterreich). Der durchschnittliche Verbrauch (69 Fachorganisationen) ergibt hier umgerechnet auf eine Fachorganisation rund € 62,00 pro Jahr.

Zu Position 6. Personalaufwand
RA 2022: € 5.818.184,36 VA 2022: € 6.003.380,00 -3,1%

Die Reduktion gegenüber dem Voranschlag ergibt sich insbesondere aus Abgängen bzw. Wechsel zwischen Fachorganisationen und der Wirtschaftskammer NÖ.

Zu Position 7. Abschreibungen
RA 2022: € 48.951,37 VA 2022: € 24.780,00 +97,5%

Diese Hierarchieebene beinhaltet die einzelnen Abschreibungskonten (Inventaran-schaffungen) und die Konten der geringwertigen Wirtschaftsgüter (bis zu einem Einzelrechnungsbetrag von € 800,00). Je nach Bedarf und Haushaltsjahr kann bei einzelnen Fachorganisationen der Aufwand individuell höher oder niedriger ausfallen.

Die Überschreitung des Voranschlagswertes ergibt sich hauptsächlich aus zusätzlichen Anschaffungen der Landesinnung der Maler und Tapezierer NÖ von EDV-Geräten (Laptops) für die Meisterprüfung sowie Kojen für die Lehrabschlussprüfung und den Landeslehrlingswettbewerb.

Zu Position 8. Sonstige betriebliche Aufwendungen
RA 2022: € 19.097.617,04 VA 2022: € 17.854.490,00 +7,0%

In dieser Ebene befinden sich als größere Positionen der gesamte Gebäudeaufwand, der Transport- und Reiseaufwand, der Mietaufwand aller Fachorganisationen, der Funktionärsaufwand, der komplette Aufwand für Marketing und Mitgliederbetreuung (Wirtschaftsförderung) sowie auch Förderungsbeiträge und Zuschüsse (die einzelnen Summen sind in der Gewinn- und Verlustrechnung der „Fachorganisationen gesamt“ dargestellt).

Die Finanzposition „Sonstige Steuern und Abgaben“ enthält die Ausgaben für die Vergebühung der Zeugnisse bei der Taxilenkerprüfung sowie die Abfuhr der Werbeabgabe an das Finanzamt.

Beim „Transport-, Reise- und Fahrtaufwand, Nachrichtenaufwand“ ergibt sich in den ersten Monaten des Rechnungsjahres ein Minderaufwand (minus € 261.400,00) beim Reiseaufwand für Funktionäre und Personal. Der sonstige Reise- und KFZ-Aufwand reduziert sich ebenfalls durch die Einschränkungen bei Veranstaltungen, Seminaren und Wettbewerben.

Der Mehraufwand bei „Miet-, Pacht-, Leasing- und Lizenzaufwand“ ergibt sich - wie vorab bei den Einnahmen erwähnt - im Zusammenhang mit dem Zahlungseingang des Landes NÖ für das Schülerwohnhaus Langenlois, wobei ein Teil dieser Einnahmen als Leasingrate weitergeleitet wird (Durchlaufposten).

Die Einsparungen bei „Aufwendungen für Vortragende und Prüfer“ (minus € 366.500,00) ergeben sich im Zusammenhang mit „Corona“ durch die Reduzierung von Veranstaltungen, Seminaren und Wettbewerben.

In der sehr umfangreichen Finanzposition „Mitgliederbetreuung, Kommunikation und Büroaufwand“ (minus € 1.741.800,00) wirken sich die zu Jahresbeginn noch andauernden coronabedingten Einschränkungen bei der Durchführung von Mitgliederveranstaltungen auf die Einzelpositionen der Aufwendungen aus, zB für

- Drucksorten (Einladungen, Flyer ...)	- €	154.000,00
- Werbeträger (Werbung f. Mitglieder, Kampagnen ...)	- €	824.000,00
- Aufwendungen für Messestände	- €	51.000,00
- Marketing für Mitglieder	- €	210.000,00
- So. Aufwand für Marketing, Mitgliederbetreuung	- €	233.000,00
- Repräsentation (Speisen, Getränke ...)	- €	272.000,00

(Eine detaillierte Darstellung ist in der GuV-Rechnung der „Fachorganisationen gesamt“ ersichtlich).

Nachholeffekte bei Lehr- und Befähigungsprüfungen führten zu einem erhöhten Aufwand bei „Unterrichts- und Prüfungsmaterial“ (rund € 124.800,00).

In der Position „Förderungsbeiträge und Zuschüsse“ wurden im Jahr 2022 seitens der Landesinnung Bau NÖ Zuschüsse für das Bauprojekt Schloss Haindorf in Höhe von € 3,7 Mio. durchgeführt, die ebenfalls in dieser Finanzposition ausgewiesen sind.

Die Finanzposition „Übrige betriebliche Aufwendungen“ ist bei den meisten Positionen fast ident mit den Budgetansätzen. Die Erhöhung der Position „Beratungs- und Prüfungsaufwand“ ergibt sich insbesondere aus der Zunahme von verschiedenen Rechtsberatungen im Bereich des Vergaberechts (Ausschreibungen für mehrjährige Verträge).

Zu Position 11. Erträge aus anderen Wertpapieren und Ausleihungen des Finanzanlagevermögens

RA 2022: € 351.975,67 VA 2022: € 260.140,00 +35,3%

Hier sind die Erträge aus den Wertpapier- und Fondsveranlagungen brutto ausgewiesen. Die abgebildeten Zinserträge ergeben sich aus der Entwicklung am Kapitalmarkt und sind von der Höhe des Vermögens aller Fachorganisationen der Wirtschaftskammer Niederösterreich abhängig (eine detaillierte Wertpapieraufstellung über die Veranlagungen innerhalb der Wirtschaftskammer NÖ ist in der Anlage 5 ersichtlich).

Zu Position 12. Sonstige Zinsen und ähnliche Erträge

RA 2022: € 13.428,11 VA 2022: € 690,00

In dieser Position werden die Bankzinsen der täglich fälligen (liquiden) Mittel und Festgeldveranlagungen aller Fachorganisationen ausgewiesen.

Zu Position 18. Steuern vom Einkommen und Ertrag

RA 2022: € 422.750,35 VA 2022: € 77.850,00

Unter „Steuern vom Einkommen und Ertrag“ ist die Kapitalertragssteuer, die sich anteilig aus den Bank- und Wertpapierzinsen zusammensetzt, ausgewiesen. Zusätzlich beinhaltet diese Position die Immobilienertragssteuer (rund € 183.000,00), welche bei den Grundstücksverkäufen der Landesinnung Bau NÖ abzuführen war.

RECHNUNGSABSCHLÜSSE DER SPARTEN
GEWERBE UND HANDWERK
INDUSTRIE
HANDEL
TRANSPORT UND VERKEHR
TOURISMUS UND FREIZEITWIRTSCHAFT
INFORMATION UND CONSULTING

Gewinn- und Verlustrechnung 2022

FO der Sparte Gewerbe u. Handwerk

Position	Bezeichnung	G & V 2022 in EUR	VA 2022 in EUR	mehr/weniger in EUR	G & V 2021 in EUR
1.1.	Kammerumlage 1	0,00	0,00	0,00	0,00
1.2.	Kammerumlage 2	0,00	0,00	0,00	0,00
	40200 Grundumlagen gem. § 123 WKG	-16.683.915,72	-12.892.100,00	-3.791.815,72	-12.055.107,74
	40220 Grundumlagen - FV-Anteil	2.749.120,00	2.749.120,00	0,00	2.684.510,00
1.3.	Grundumlagen	-13.934.795,72	-10.142.980,00	-3.791.815,72	-9.370.597,74
1.4.	Gebühren für Sonderleistungen	0,00	0,00	0,00	0,00
	42000 Erlöse aus anderen Leistungen	-1.658.624,63	-305.000,00	-1.353.624,63	-323.489,27
	42002 Erlöse aus Kursen und Vorträgen	0,00	-3.080,00	3.080,00	0,00
	48000 Erlöse aus Vermietung und Verpachtung	-69.529,75	-69.350,00	-179,75	-87.628,61
1.5.	Waren- und Leistungserlöse	-1.728.154,38	-377.430,00	-1.350.724,38	-411.117,88
1.	Umsatzerlöse, Umlagen und Gebühren	-15.662.950,10	-10.520.410,00	-5.142.540,10	-9.781.715,62
2.1.	Veränderungen des Bestands an fertigen und unfertigen Erzeugnissen sowie an noch nicht abrechenbaren Leistungen	0,00	0,00	0,00	0,00
2.	Veränderungen des Bestands an fertigen und unfertigen Erzeugnissen sowie an noch nicht abrechenbaren Leistungen	0,00	0,00	0,00	0,00
3.	Andere aktivierte Eigenleistungen	0,00	0,00	0,00	0,00
	46100 Mehrerlöse aus dem Abgang von Anlagen ausgenommen Finanzanlagen	-3.695.127,75	0,00	-3.695.127,75	-1.500.000,00
4.1.	Erträge aus dem Abgang vom und der Zuschreibung zum Anlagevermögen mit Ausnahme der Finanzanlagen	-3.695.127,75	0,00	-3.695.127,75	-1.500.000,00
4.2.	Erträge aus der Auflösung von Rückstellungen	0,00	0,00	0,00	0,00
	48130 Kostenersatz für Sachaufwand	-23,40	0,00	-23,40	-218,75
	48900 Sonstige Erträge	-218.018,50	0,00	-218.018,50	-218.018,50
4.3.	Übrige sonstige betriebliche Erträge	-218.041,90	0,00	-218.041,90	-218.237,25
	48200 Zuschüsse, Förderungsbeiträge und Sponsoring	-132.593,22	-26.630,00	-105.963,22	-30.235,08
4.4.	Zuschüsse, Förderungsbeiträge, Straf gelder	-132.593,22	-26.630,00	-105.963,22	-30.235,08
4.	Sonstige betriebliche Erträge	-4.045.762,87	-26.630,00	-4.019.132,87	-1.748.472,33
	50300 Wareneinsatz Handelswaren	2.098,84	5.400,00	-3.301,16	3.297,75
5.1.	Materialaufwand	2.098,84	5.400,00	-3.301,16	3.297,75
5.2.	Aufwendungen für bezogene Leistungen	0,00	0,00	0,00	0,00
5.	Aufwendungen für Material und sonstige bezogene Leistungen	2.098,84	5.400,00	-3.301,16	3.297,75
6.1.	Löhne	0,00	0,00	0,00	0,00
	62000 Gehälter	1.660.151,29	1.817.000,00	-156.848,71	1.716.895,57
	62030 Nicht gesetzliche Aufwendungen Personal	23.764,15	35.790,00	-12.025,85	35.042,72
	62200 Mehrdienstleistungen	36.900,21	5.670,00	31.230,21	11.153,08
	62259 Sonstige gesetzliche Vergütungen	-13.010,41	0,00	-13.010,41	-3.794,69
	62400 Jubiläumsgaben Personal	3.847,17	3.370,00	477,17	2.201,46
6.2.	Gehälter	1.711.652,41	1.861.830,00	-150.177,59	1.761.498,14
	64000 Aufwendungen für Abfertigungen	45.120,00	45.120,00	0,00	42.280,00
	64020 Aufwendungen für Abfertigungen (Mitarbeiter vorsorgekasse)	22.595,77	23.820,00	-1.224,23	21.915,51
6.3.	Aufwendungen für Abfertigungen	67.715,77	68.940,00	-1.224,23	64.195,51
	64500 Aufwendungen für Altersversorgung (Pensionskassenbeiträge)	338.330,00	338.330,00	0,00	317.260,00
6.4.	Aufwendungen für Altersversorgung	338.330,00	338.330,00	0,00	317.260,00
	66700 Gesetzliche Lohn- und Gehaltsnebenkosten	399.622,33	438.460,00	-38.837,67	415.529,66
6.5.	Aufwendungen für gesetzlich vorgeschriebene Sozialabgaben sowie vom Entgelt abhängige Abgaben und Pflichtbeiträge	399.622,33	438.460,00	-38.837,67	415.529,66
	67900 Sonstiger Personalaufwand	22.652,77	25.230,00	-2.577,23	19.159,22
6.6.	Sonstige Sozialaufwendungen	22.652,77	25.230,00	-2.577,23	19.159,22
6.	Personalaufwand	2.539.973,28	2.732.790,00	-192.816,72	2.577.642,53
	70410 Datenverarbeitungsprogramme	0,00	0,00	0,00	13.248,00
	70450 EDV-Anlagen	13.142,88	8.140,00	5.002,88	6.074,20
	70470 Audio-, Video- und Präsentationsgeräte	0,00	0,00	0,00	1.780,00
	70480 Möbel	0,00	0,00	0,00	1.457,62
	70500 Andere Betriebs- und Geschäftsausstattung	29.299,12	0,00	29.299,12	14.194,60
	70521 GWG Datenverarbeitungsprogramme	164,50	0,00	164,50	747,60
	70540 GWG Büromaschinen	0,00	0,00	0,00	202,98
	70550 GWG EDV-Anlagen	0,00	0,00	0,00	791,16
	70560 GWG Kommunikationsanlagen	0,00	0,00	0,00	599,00
	70580 GWG Möbel	842,25	0,00	842,25	4.140,41

Gewinn- und Verlustrechnung 2022

FO der Sparte Gewerbe u. Handwerk

Position	Bezeichnung	G & V 2022 in EUR	VA 2022 in EUR	mehr/weniger in EUR	G & V 2021 in EUR
	70590 Andere geringwertige Wirtschaftsgüter	1.085,52	1.300,00	-214,48	1.284,65
7.1.	Abschreibung auf immaterielle Gegenstände des Anlagevermögens und Sachanlagen	44.534,27	9.440,00	35.094,27	44.520,22
7.2.	Abschreibungen auf Umlaufvermögen	0,00	0,00	0,00	0,00
7.	Abschreibungen	44.534,27	9.440,00	35.094,27	44.520,22
	71100 Sonstige Steuern und Abgaben	0,00	0,00	0,00	10.464,35
8.1.	Sonstige Steuern und Abgaben	0,00	0,00	0,00	10.464,35
	72000 Wartung Datenverarbeitungsprogramme	24.068,24	24.960,00	-891,76	37.203,10
	72010 Instandhaltung Gebäude und Gebäudeanteile	894,77	400,00	494,77	2.807,27
	72030 Instandhaltung Büromaschinen	0,00	210,00	-210,00	0,00
	72040 Instandhaltung EDV-Anlagen	1.093,21	1.600,00	-506,79	597,33
	72050 Instandhaltung Kommunikationsanlagen	2.681,96	4.680,00	-1.998,04	1.324,74
	72060 Instandhaltung Audio-, Video- und Präsentationsgeräte	0,00	0,00	0,00	27,83
	72070 Instandhaltung Möbel	33,00	260,00	-227,00	0,00
	72090 Instandhaltung andere Betriebs- und Geschäftsausstattung	806,59	1.440,00	-633,41	1.129,88
	72300 Energieaufwand	29.038,52	27.050,00	1.988,52	24.471,72
	72430 Reinigungsaufwand	10.391,32	9.840,00	551,32	8.412,39
	72490 Betriebskosten sonstige	18.175,78	18.250,00	-74,22	18.711,70
8.2.	Instandhaltung und Reinigung durch Dritte, Energie und Entsorgung	87.183,39	88.690,00	-1.506,61	94.685,96
	73000 Transporte durch Dritte	10.759,37	6.560,00	4.199,37	9.841,32
	73500 Reiseaufwand Funktionäre	255.710,74	379.130,00	-123.419,26	167.358,67
	73510 Reiseaufwand Personal	28.167,25	38.550,00	-10.382,75	11.897,56
	73590 Sonstiger Reise- und KFZ-Aufwand	103.506,85	107.100,00	-3.593,15	14.473,19
	73800 Postgebühren und Botendienste	34.817,83	30.720,00	4.097,83	30.920,06
	73900 Telekommunikationsgebühren	14.734,99	16.250,00	-1.515,01	19.762,36
8.3.	Transport-, Reise- und Fahrtaufwand, Nachrichtenaufwand	447.697,03	578.310,00	-130.612,97	254.253,16
	74000 Miete Immobilien	364.163,74	204.180,00	159.983,74	351.431,24
	74410 Miete Kopiergeräte, Büromaschinen und andere Betriebs- und Geschäftsausstattung	363,00	230,00	133,00	377,42
	74800 Lizenzgebühren, Werknutzungsrechte, Tantiemen, Urheberrechte	1.104,00	1.620,00	-516,00	552,00
8.4.	Miet-, Pacht-, Leasing- und Lizenzaufwand	365.630,74	206.030,00	159.600,74	352.360,66
	75100 Vortragende und Prüfer	480.968,32	693.690,00	-212.721,68	381.781,75
8.5.	Aufwendungen für Vortragende und Prüfer, beigestelltes Personal	480.968,32	693.690,00	-212.721,68	381.781,75
	75800 Funktionsentschädigungen	1.063.668,00	1.073.220,00	-9.552,00	1.063.860,58
8.6.	Funktionsentschädigungen	1.063.668,00	1.073.220,00	-9.552,00	1.063.860,58
	76000 Büromaterial	7.025,18	5.940,00	1.085,18	8.047,18
	76020 Sonst. EDV- und Kommunikationsaufwand	898,42	780,00	118,42	249,83
	76021 Bezogene IT-Leistungen	73.583,25	53.320,00	20.263,25	59.936,49
	76090 Bezogene Büroleistungen	96.040,51	147.170,00	-51.129,49	84.804,24
	76100 Drucksorten	141.455,01	243.780,00	-102.324,99	160.082,66
	76320 Zeitungen und Publikationen	231.816,24	201.080,00	30.736,24	110.440,16
	76500 Schaltung von Werbeträgern für Mitgliederbetreuung und Kommunikation	730.368,63	922.000,00	-191.631,37	590.752,76
	76520 Aufwand für Messestand	60.333,18	102.000,00	-41.666,82	16.033,51
	76530 Produktionsaufwand für Mitgliederbetreuung und Kommunikation	111.815,22	136.000,00	-24.184,78	58.722,41
	76540 Unterrichts- und Prüfungsmaterial	297.132,56	142.950,00	154.182,56	127.679,19
	76550 Bezogene Leistungen für Mitgliederbetreuung und Kommunikation	105.926,46	107.930,00	-2.003,54	112.920,51
	76590 Sonstiger Aufwand für Mitgliederbetreuung und Kommunikation	1.422.397,90	1.671.280,00	-248.882,10	1.222.750,34
	76600 Sitzungsaufwand	10.337,89	14.830,00	-4.492,11	6.230,02
	76610 Bewirtung und Repräsentationen	531.650,88	660.000,00	-128.349,12	163.291,72
	76620 Studien	5.000,00	1.900,00	3.100,00	30.610,00
	76900 Spenden	5.100,00	0,00	5.100,00	1.000,00
	76990 Sonstiger Büraufwand	17.102,55	16.920,00	182,55	16.255,43
8.7.	Mitgliederbetreuung, Kommunikation und Büraufwand	3.847.983,88	4.427.880,00	-579.896,12	2.769.806,45
	77810 Förderungsbeiträge und Zuschüsse	4.652.805,40	912.390,00	3.740.415,40	2.860.133,51

Gewinn- und Verlustrechnung 2022

FO der Sparte Gewerbe u. Handwerk

Position	Bezeichnung	G & V 2022 in EUR	VA 2022 in EUR	mehr/weniger in EUR	G & V 2021 in EUR
8.8.	Förderungsbeiträge und Zuschüsse	4.652.805,40	912.390,00	3.740.415,40	2.860.133,51
	72900 Sonstiger Gebäudeaufwand	5.589,78	4.780,00	809,78	3.952,42
	75810 Aus- und Fortbildung Funktionäre	19.166,86	15.370,00	3.796,86	21.301,40
	75820 Kollektivunfallversicherung Funktionäre	10.608,23	10.060,00	548,23	10.372,50
	77000 Gebäudeversicherung	6.587,36	5.580,00	1.007,36	5.563,27
	77090 Sonstige Versicherungen	484.580,80	487.220,00	-2.639,20	517.945,99
	77500 Beratungs- und Prüfungsaufwand	130.069,46	75.810,00	54.259,46	98.691,56
	77800 Mitgliedsbeiträge	146.074,69	131.650,00	14.424,69	118.740,84
	77830 Preise und Auszeichnungen	80.602,96	99.500,00	-18.897,04	39.751,95
	77900 Spesen des Geldverkehrs	7.377,06	4.130,00	3.247,06	6.310,53
	78900 Sonstiger Sachaufwand	110.639,53	108.640,00	1.999,53	110.903,98
	78910 Erfolgsausgleich BgA	166.943,80	171.320,00	-4.376,20	145.015,79
	79008 Aufwendungen aus Einhebungsvergütungen	348.371,69	253.570,00	94.801,69	234.831,39
8.9.	Übrige betriebliche Aufwendungen	1.516.612,22	1.367.630,00	148.982,22	1.313.381,62
8.	Sonstige betriebliche Aufwendungen	12.462.548,98	9.347.840,00	3.114.708,98	9.100.728,04
9.	Betriebserfolg (Zwischensumme aus Z 1 bis Z 8)	-4.659.557,60	1.548.430,00	-6.207.987,60	196.000,59
10.1.	Erträge aus Beteiligungen verbundener Unternehmen	0,00	0,00	0,00	0,00
10.2.	Erträge aus anderen Beteiligungen	0,00	0,00	0,00	0,00
10.	Erträge aus Beteiligungen	0,00	0,00	0,00	0,00
	80500 Erträge aus Wertpapieren und Ausleihungen	-170.022,50	-121.370,00	-48.652,50	-194.498,81
	80509 Erträge aus Wertpapieren und Ausleihungen § 94 Z 6 EStG	-2.289,13	-930,00	-1.359,13	-1.910,66
11.1.	Erträge aus anderen Wertpapieren und Ausleihungen des Finanzanlagevermögens	-172.311,63	-122.300,00	-50.011,63	-196.409,47
11.2.	Erträge aus anderen Wertpapieren und Ausleihungen des Finanzanlagevermögens verbundener Unternehmen	0,00	0,00	0,00	0,00
11.	Erträge aus anderen Wertpapieren und Ausleihungen des Finanzanlagevermögens	-172.311,63	-122.300,00	-50.011,63	-196.409,47
12.1.	Sonstige Zinsen und ähnliche Erträge verbundener Unternehmen	0,00	0,00	0,00	0,00
	80510 Andere Zinserträge	-6.587,05	-260,00	-6.327,05	-273,44
12.2.	Sonstige Zinsen und ähnliche Erträge sonstige	-6.587,05	-260,00	-6.327,05	-273,44
12.	Sonstige Zinsen und ähnliche Erträge	-6.587,05	-260,00	-6.327,05	-273,44
	82000 Erträge aus dem Abgang von und der Zuschreibung zu Finanzanlagen	0,00	0,00	0,00	-8.733,74
13.1.	Erträge aus dem Abgang von und der Zuschreibung zu Finanzanlagen und Wertpapieren des Umlaufvermögens	0,00	0,00	0,00	-8.733,74
13.	Erträge aus dem Abgang von und der Zuschreibung zu Finanzanlagen und Wertpapieren des Umlaufvermögens	0,00	0,00	0,00	-8.733,74
14.1.	Abschreibungen auf Finanzanlagen und Wertpapiere des Umlaufvermögens	0,00	0,00	0,00	0,00
14.2.	Aufwendungen aus verbundenen Unternehmen	0,00	0,00	0,00	0,00
	82620 Aufwendungen aus dem Abgang von Finanzanlagen	25.179,83	0,00	25.179,83	0,00
14.3.	Aufwendungen sonstige	25.179,83	0,00	25.179,83	0,00
14.	Aufwendungen aus Finanzanlagen und aus Wertpapieren des Umlaufvermögens	25.179,83	0,00	25.179,83	0,00
15.1.	Zinsen und ähnliche Aufwendungen an verbundene Unternehmen	0,00	0,00	0,00	0,00
15.2.	Zinsen und ähnliche Aufwendungen sonstige	0,00	0,00	0,00	0,00
15.3.	Nicht ausgenutzte Lieferantenskonti	0,00	0,00	0,00	0,00
15.	Zinsen und ähnliche Aufwendungen	0,00	0,00	0,00	0,00
16.	Finanzerfolg (Zwischensumme aus Z 10 bis Z 15)	-153.718,85	-122.560,00	-31.158,85	-205.416,65
17.	Ergebnis vor Steuern (Summe aus Z 9 und Z 16)	-4.813.276,45	1.425.870,00	-6.239.146,45	-9.416,06
	85020 Kapitalertragssteuer	116.944,59	36.480,00	80.464,59	130.326,87
	85030 Immobilienertragssteuer	182.895,00	0,00	182.895,00	0,00
18.1.	Steuern vom Einkommen und Ertrag	299.839,59	36.480,00	263.359,59	130.326,87
18.	Steuern vom Einkommen und Ertrag	299.839,59	36.480,00	263.359,59	130.326,87
19.	Ergebnis nach Steuern (Summe aus Z 17 und Z 18)	-4.513.436,86	1.462.350,00	-5.975.786,86	120.910,81

Gewinn- und Verlustrechnung 2022

FO der Sparte Gewerbe u. Handwerk

Position	Bezeichnung	G & V 2022 in EUR	VA 2022 in EUR	mehr/weniger in EUR	G & V 2021 in EUR
20.1.	Auflösung von Kapitalrücklagen	0,00	0,00	0,00	0,00
20.	Auflösung von Kapitalrücklagen	0,00	0,00	0,00	0,00
21.1.	Auflösung gesetzlicher Rücklagen	0,00	0,00	0,00	0,00
21.2.	Auflösung satzungsgemäßer Rücklagen	0,00	0,00	0,00	0,00
	87510 Auflösung von RL gem. § 94 Z 6 EStG	0,00	0,00	0,00	-799,20
	87521 Auflösung von anderen Rücklagen	-772.084,38	-830.080,00	57.995,62	-1.099.368,75
21.3.	Auflösung anderer Rücklagen	-772.084,38	-830.080,00	57.995,62	-1.100.167,95
21.	Auflösung von Gewinnrücklagen	-772.084,38	-830.080,00	57.995,62	-1.100.167,95
22.1.	Zuweisung zu gesetzlichen Rücklagen	0,00	0,00	0,00	0,00
	89023 Zuweisung zur Ausgleichsrücklage	34.000,00	34.000,00	0,00	96.730,00
22.2.	Zuweisung zu satzungsgemäßen Rücklagen	34.000,00	34.000,00	0,00	96.730,00
	89010 Zuweisung zu Rücklagen gem. § 94 Z 6 EStG	2.289,13	930,00	1.359,13	1.910,66
	89021 Zuweisung zu anderen Rücklagen	2.752.655,62	272.730,00	2.479.925,62	571.302,78
22.3.	Zuweisung zu anderen Rücklagen	2.754.944,75	273.660,00	2.481.284,75	573.213,44
22.	Zuweisung zu Gewinnrücklagen	2.788.944,75	307.660,00	2.481.284,75	669.943,44
23.	Gewinnvortrag / Verlustvortrag aus dem Vorjahr	0,00	0,00	0,00	0,00
24.	Bilanzgewinn (-) / Bilanzverlust (+) (Summe aus Z 19 bis Z 23)	-2.496.576,49	939.930,00	-3.436.506,49	-309.313,70

VERMÖGENSBILANZ p. 31.12.2022

Fachorganisationen der Sparte Gewerbe und Handwerk NÖ

	Stand 31.12.2022	Stand 31.12.2021	Stand 31.12.2022	Stand 31.12.2021
A K T I V A				
A. ANLAGEVERMÖGEN				
I. Immaterielle Vermögensgegenstände				
1. Konzessionen, gewerbliche Schutzrechte und ähnliche Rechte und Vorteile sowie daraus abgeleitete Lizenzen	0,00	0,00		
2. Geschäfts(Firmen)wert	0,00	0,00		
3. Geleistete Anzahlungen	715.092,21	715.092,21		
Summe immaterielle Vermögensgegenstände	715.092,21	715.092,21		
II. Sachanlagen				
1. Grundstücke, grundstücksgleiche Rechte und Bauten, einschließlich der Bauten auf fremdem Grund	728.073,92	757.869,85		
2. Technische Anlagen und Maschinen	0,00	0,00		
3. Andere Anlagen, Betriebs- und Geschäftsausstattung	0,00	0,00		
4. Geleistete Anzahlungen und Anlagen in Bau	0,00	0,00		
Summe Sachanlagen	728.073,92	757.869,85		
III. Finanzanlagen				
1. Anteile an verbundenen Unternehmen	0,00	0,00		
2. Ausleihungen an verbundene Unternehmen	0,00	0,00		
3. Beteiligungen	2.317.279,99	2.317.279,99		
4. Ausleihungen an Unternehmen, mit denen ein Beteiligungsverhältnis besteht	0,00	0,00		
5. Wertpapiere des Anlagevermögens	0,00	0,00		
6. Sonstige Ausleihungen	2.073.393,92	2.579.041,92		
Summe Finanzanlagen	4.390.673,91	4.896.321,91		
SUMME ANLAGEVERMÖGEN	5.833.840,04	6.369.283,97		
B. UMLAUFVERMÖGEN				
I. Vorräte				
1. Roh-, Hilfs- und Betriebsstoffe	0,00	0,00		
2. Unfertige Erzeugnisse	0,00	0,00		
3. Fertige Erzeugnisse und Waren	0,00	0,00		
4. Noch nicht abrechenbare Leistungen	0,00	0,00		
5. Geleistete Anzahlungen	0,00	0,00		
Summe Vorräte	0,00	0,00		
II. Forderungen und sonstige Vermögensgegenstände				
1. Forderungen aus Lieferungen und Leistungen	2.826.029,94	885.133,09		
2. Forderungen gegenüber verbundenen Unternehmen	30.924.778,85	29.054.371,95		
3. Forderungen gegenüber nach dem WKG errichteten Körperschaften	150.000,00	150.000,00		
4. Forderungen gegenüber Unternehmen, mit denen ein Beteiligungsverhältnis besteht	0,00	0,00		
5. Sonstige Forderungen und Vermögensgegenstände	26.103,68	81.364,98		
Summe Forderungen und sonstige Vermögensgegenstände	33.926.912,47	30.170.870,02		
III. Wertpapiere und Anteile				
1. Anteile an verbundenen Unternehmen	0,00	0,00		
2. Sonstige Wertpapiere und Anteile	0,00	0,00		
Summe Wertpapiere und Anteile	0,00	0,00		
IV. Kassenbestand, Schecks, Guthaben bei Kreditinstituten	0,00	0,00		
SUMME UMLAUFVERMÖGEN	33.926.912,47	30.170.870,02		
C. RECHNUNGSABGRENZUNGSPOSTEN	86.067,18	57.470,76		
D. VERSORGUNGS- UND UNTERSTÜTZUNGSEINRICHTUNGEN	0,00	0,00		
E. TREUHANDVERMÖGEN	0,00	0,00		
SUMME A K T I V A	39.846.819,69	36.597.624,75		
P A S S I V A				
A. EIGENKAPITAL				
I. Stammkapital	3.633,64	3.633,64		
II. Kapitalrücklagen				
1. Gebundene Kapitalrücklagen/Gebundenes Kapital	3.756.812,48	3.786.608,41		
2. Nicht gebundene Kapitalrücklagen	0,00	0,00		
Summe Kapitalrücklagen	3.756.812,48	3.786.608,41		
III. Gewinnrücklagen				
1. Gesetzliche Rücklagen	0,00	0,00		
2. Satzungsmaßige Rücklagen/Ausgleichsrücklage	15.518.512,19	15.225.402,56		
3. Freie Rücklagen	15.479.907,68	13.419.336,44		
Summe Gewinnrücklagen	30.998.419,87	28.644.739,00		
IV. Bilanzgewinn (Bilanzverlust)	2.496.576,49	309.313,70		
davon Gewinnvortrag / Verlustvortrag	0,00	0,00		
SUMME EIGENKAPITAL	37.255.442,48	32.744.294,75		
B. RÜCKSTELLUNGEN				
1. Steuerrückstellungen	0,00	0,00		
2. Sonstige Rückstellungen	0,00	0,00		
SUMME RÜCKSTELLUNGEN	0,00	0,00		
C. VERBINDLICHKEITEN				
1. Anleihen, davon konvertibel	0,00	0,00		
2. Verbindlichkeiten gegenüber Kreditinstituten	0,00	0,00		
3. Erhaltene Anzahlungen auf Bestellungen	0,00	0,00		
4. Verbindlichkeiten aus Lieferungen und Leistungen	0,00	1.257.689,76		
5. Verbindlichkeiten aus der Annahme gezogener Wechsel und der Ausstellung eigener Wechsel	0,00	0,00		
6. Verbindlichkeiten gegenüber verbundenen Unternehmen	2.050.000,00	2.050.000,00		
7. Verbindlichkeiten gegenüber nach dem WKG errichteten Körperschaften	8.552,10	1.841,20		
8. Verbindlichkeiten gegenüber Unternehmen, mit denen ein Beteiligungsverhältnis besteht	0,00	0,00		
9. Sonstige Verbindlichkeiten	23.553,28	38.556,34		
davon aus Steuern	0,00	0,00		
davon im Rahmen der sozialen Sicherheit	0,00	0,00		
SUMME VERBINDLICHKEITEN	2.082.105,38	3.348.087,30		
D. RECHNUNGSABGRENZUNGSPOSTEN	1.740,00	0,00		
E. VERSORGUNGS- UND UNTERSTÜTZUNGSEINRICHTUNGEN	507.531,83	505.242,70		
F. TREUHANDKAPITAL	0,00	0,00		
SUMME P A S S I V A	39.846.819,69	36.597.624,75		

Gewinn- und Verlustrechnung 2022

FO der Sparte Industrie

Position	Bezeichnung	G & V 2022 in EUR	VA 2022 in EUR	mehr/weniger in EUR	G & V 2021 in EUR
1.1.	Kammerumlage 1	0,00	0,00	0,00	0,00
1.2.	Kammerumlage 2	0,00	0,00	0,00	0,00
	40200 Grundumlagen gem. § 123 WKG	-4.691.024,41	-4.188.640,00	-502.384,41	-4.275.023,26
	40220 Grundumlagen - FV-Anteil	3.840.126,70	3.422.170,00	417.956,70	3.501.083,32
1.3.	Grundumlagen	-850.897,71	-766.470,00	-84.427,71	-773.939,94
1.4.	Gebühren für Sonderleistungen	0,00	0,00	0,00	0,00
1.5.	Waren- und Leistungserlöse	0,00	0,00	0,00	0,00
1.	Umsatzerlöse, Umlagen und Gebühren	-850.897,71	-766.470,00	-84.427,71	-773.939,94
2.1.	Veränderungen des Bestands an fertigen und unfertigen Erzeugnissen sowie an noch nicht abrechenbaren Leistungen	0,00	0,00	0,00	0,00
2.	Veränderungen des Bestands an fertigen und unfertigen Erzeugnissen sowie an noch nicht abrechenbaren Leistungen	0,00	0,00	0,00	0,00
3.	Andere aktivierte Eigenleistungen	0,00	0,00	0,00	0,00
4.1.	Erträge aus dem Abgang vom und der Zuschreibung zum Anlagevermögen mit Ausnahme der Finanzanlagen	0,00	0,00	0,00	0,00
	47100 Erträge aus der Auflösung von sonstigen Rückstellungen	0,00	0,00	0,00	-64.000,00
4.2.	Erträge aus der Auflösung von Rückstellungen	0,00	0,00	0,00	-64.000,00
4.3.	Übrige sonstige betriebliche Erträge	0,00	0,00	0,00	0,00
	48200 Zuschüsse, Förderungsbeiträge und Sponsoring	-40.000,00	-250,00	-39.750,00	0,00
4.4.	Zuschüsse, Förderungsbeiträge, Straf gelder	-40.000,00	-250,00	-39.750,00	0,00
4.	Sonstige betriebliche Erträge	-40.000,00	-250,00	-39.750,00	-64.000,00
	50300 Wareneinsatz Handelswaren	76,80	180,00	-103,20	301,61
5.1.	Materialaufwand	76,80	180,00	-103,20	301,61
5.2.	Aufwendungen für bezogene Leistungen	0,00	0,00	0,00	0,00
5.	Aufwendungen für Material und sonstige bezogene Leistungen	76,80	180,00	-103,20	301,61
6.1.	Löhne	0,00	0,00	0,00	0,00
	62000 Gehälter	167.865,23	149.620,00	18.245,23	147.272,26
	62030 Nicht gesetzliche Aufwendungen Personal	3.271,23	5.470,00	-2.198,77	5.170,54
	62200 Mehrdienstleistungen	2.531,38	1.200,00	1.331,38	2.636,77
	62259 Sonstige gesetzliche Vergütungen	-1.158,39	0,00	-1.158,39	-253,54
	62400 Jubiläumsgaben Personal	50,82	0,00	50,82	2.391,50
6.2.	Gehälter	172.560,27	156.290,00	16.270,27	157.217,53
	64000 Aufwendungen für Abfertigungen	3.750,00	3.750,00	0,00	3.770,00
	64020 Aufwendungen für Abfertigungen (Mitarbeiter vorsorgekasse)	2.478,22	1.720,00	758,22	2.174,81
6.3.	Aufwendungen für Abfertigungen	6.228,22	5.470,00	758,22	5.944,81
	64500 Aufwendungen für Altersversorgung (Pensionskassenbeiträge)	28.130,00	28.130,00	0,00	28.270,00
6.4.	Aufwendungen für Altersversorgung	28.130,00	28.130,00	0,00	28.270,00
	66700 Gesetzliche Lohn- und Gehaltsnebenkosten	41.368,47	37.820,00	3.548,47	38.006,91
6.5.	Aufwendungen für gesetzlich vorgeschriebene Sozialabgaben sowie vom Entgelt abhängige Abgaben und Pflichtbeiträge	41.368,47	37.820,00	3.548,47	38.006,91
	67900 Sonstiger Personalaufwand	1.999,93	2.070,00	-70,07	1.655,63
6.6.	Sonstige Sozialaufwendungen	1.999,93	2.070,00	-70,07	1.655,63
6.	Personalaufwand	250.286,89	229.780,00	20.506,89	231.094,88
	70450 EDV-Anlagen	0,00	1.220,00	-1.220,00	0,00
	70521 GWG Datenverarbeitungsprogramme	14,84	0,00	14,84	0,00
	70590 Andere geringwertige Wirtschaftsgüter	8,50	200,00	-191,50	65,06
7.1.	Abschreibung auf immaterielle Gegenstände des Anlagevermögens und Sachanlagen	23,34	1.420,00	-1.396,66	65,06
7.2.	Abschreibungen auf Umlaufvermögen	0,00	0,00	0,00	0,00
7.	Abschreibungen	23,34	1.420,00	-1.396,66	65,06
8.1.	Sonstige Steuern und Abgaben	0,00	0,00	0,00	0,00
	72000 Wartung Datenverarbeitungsprogramme	2.401,76	3.940,00	-1.538,24	4.234,12
	72010 Instandhaltung Gebäude und Gebäudeanteile	0,00	40,00	-40,00	0,00
	72040 Instandhaltung EDV-Anlagen	129,75	110,00	19,75	17,62
	72050 Instandhaltung Kommunikationsanlagen	148,14	580,00	-431,86	163,98
	72060 Instandhaltung Audio-, Video- und Präsentationsgeräte	0,00	0,00	0,00	3,41
	72070 Instandhaltung Möbel	0,00	40,00	-40,00	0,00

Gewinn- und Verlustrechnung 2022

FO der Sparte Industrie

Position	Bezeichnung	G & V 2022 in EUR	VA 2022 in EUR	mehr/weniger in EUR	G & V 2021 in EUR
	72090 Instandhaltung andere Betriebs- und Geschäftsausstattung	0,00	40,00	-40,00	0,00
	72300 Energieaufwand	1.671,48	1.870,00	-198,52	1.649,91
	72430 Reinigungsaufwand	59,77	140,00	-80,23	53,42
	72490 Betriebskosten sonstige	1.835,20	1.600,00	235,20	1.836,48
8.2.	Instandhaltung und Reinigung durch Dritte, Energie und Entsorgung	6.246,10	8.360,00	-2.113,90	7.958,94
	73000 Transporte durch Dritte	0,00	0,00	0,00	984,00
	73500 Reiseaufwand Funktionäre	0,00	1.900,00	-1.900,00	0,00
	73510 Reiseaufwand Personal	3.641,17	7.450,00	-3.808,83	1.294,77
	73590 Sonstiger Reise- und KFZ-Aufwand	0,00	5.550,00	-5.550,00	0,00
	73800 Postgebühren und Botendienste	466,93	0,00	466,93	0,00
	73900 Telekommunikationsgebühren	578,05	1.090,00	-511,95	850,76
8.3.	Transport-, Reise- und Fahrtaufwand, Nachrichtenaufwand	4.686,15	15.990,00	-11.303,85	3.129,53
	74000 Miete Immobilien	15.752,70	15.960,00	-207,30	14.913,99
8.4.	Miet-, Pacht-, Leasing- und Lizenzaufwand	15.752,70	15.960,00	-207,30	14.913,99
	75100 Vortragende und Prüfer	6.188,50	34.020,00	-27.831,50	3.360,00
8.5.	Aufwendungen für Vortragende und Prüfer, beigestelltes Personal	6.188,50	34.020,00	-27.831,50	3.360,00
	75800 Funktionsentschädigungen	33.101,40	33.240,00	-138,60	32.579,40
8.6.	Funktionsentschädigungen	33.101,40	33.240,00	-138,60	32.579,40
	76000 Büromaterial	330,52	310,00	20,52	446,04
	76020 Sonst. EDV- und Kommunikationsaufwand	31,94	120,00	-88,06	12,53
	76021 Bezogene IT-Leistungen	6.546,13	4.900,00	1.646,13	6.462,65
	76090 Bezogene Büroleistungen	6.040,49	5.410,00	630,49	4.978,74
	76100 Drucksorten	5.089,12	5.000,00	89,12	5.035,49
	76320 Zeitungen und Publikationen	494,84	690,00	-195,16	229,53
	76500 Schaltung von Werbeträgern für Mitgliederbetreuung und Kommunikation	12.990,00	92.550,00	-79.560,00	31.688,25
	76520 Aufwand für Messestand	0,00	1.000,00	-1.000,00	0,00
	76530 Produktionsaufwand für Mitgliederbetreuung und Kommunikation	4.468,92	6.750,00	-2.281,08	201,64
	76540 Unterrichts- und Prüfungsmaterial	6.076,90	13.180,00	-7.103,10	0,00
	76550 Bezogene Leistungen für Mitgliederbetreuung und Kommunikation	13.408,13	21.960,00	-8.551,87	12.232,81
	76590 Sonstiger Aufwand für Mitgliederbetreuung und Kommunikation	46.421,67	64.270,00	-17.848,33	39.392,99
	76600 Sitzungsaufwand	829,71	400,00	429,71	40,20
	76610 Bewirtung und Repräsentationen	12.874,39	15.300,00	-2.425,61	5.061,98
	76620 Studien	19.920,40	14.000,00	5.920,40	4.117,10
	76990 Sonstiger Büraufwand	3.405,65	3.320,00	85,65	3.300,53
8.7.	Mitgliederbetreuung, Kommunikation und Büraufwand	138.928,81	249.160,00	-110.231,19	113.200,48
	77810 Förderungsbeiträge und Zuschüsse	246.560,87	495.500,00	-248.939,13	170.425,40
8.8.	Förderungsbeiträge und Zuschüsse	246.560,87	495.500,00	-248.939,13	170.425,40
	72900 Sonstiger Gebäudeaufwand	1,31	40,00	-38,69	163,69
	75810 Aus- und Fortbildung Funktionäre	0,00	0,00	0,00	900,00
	75820 Kollektivunfallversicherung Funktionäre	1.368,40	1.290,00	78,40	1.337,58
	77090 Sonstige Versicherungen	210,67	210,00	0,67	204,93
	77500 Beratungs- und Prüfungsaufwand	37.873,52	1.600,00	36.273,52	474,05
	77800 Mitgliedsbeiträge	870,77	870,00	0,77	870,77
	77830 Preise und Auszeichnungen	11.793,15	10.000,00	1.793,15	5.465,90
	77900 Spesen des Geldverkehrs	1.466,92	790,00	676,92	1.313,78
	78900 Sonstiger Sachaufwand	23.104,85	22.710,00	394,85	23.140,66
	78910 Erfolgsausgleich BgA	34.922,96	35.830,00	-907,04	30.335,83
	79008 Aufwendungen aus Einhebungsvergütungen	21.272,49	19.160,00	2.112,49	19.348,51
8.9.	Übrige betriebliche Aufwendungen	132.885,04	92.500,00	40.385,04	83.555,70
8.	Sonstige betriebliche Aufwendungen	584.349,57	944.730,00	-360.380,43	429.123,44
9.	Betriebserfolg (Zwischensumme aus Z 1 bis Z 8)	-56.161,11	409.390,00	-465.551,11	-177.354,95
10.1.	Erträge aus Beteiligungen verbundener Unternehmen	0,00	0,00	0,00	0,00
10.2.	Erträge aus anderen Beteiligungen	0,00	0,00	0,00	0,00
10.	Erträge aus Beteiligungen	0,00	0,00	0,00	0,00

Gewinn- und Verlustrechnung 2022

FO der Sparte Industrie

Position	Bezeichnung	G & V 2022 in EUR	VA 2022 in EUR	mehr/weniger in EUR	G & V 2021 in EUR
80500	Erträge aus Wertpapieren und Ausleihungen	-17.258,04	-11.300,00	-5.958,04	-19.185,02
80509	Erträge aus Wertpapieren und Ausleihungen § 94 Z 6 EStG	-218,51	-90,00	-128,51	-182,25
11.1.	Erträge aus anderen Wertpapieren und Ausleihungen des Finanzanlagevermögens	-17.476,55	-11.390,00	-6.086,55	-19.367,27
11.2.	Erträge aus anderen Wertpapieren und Ausleihungen des Finanzanlagevermögens verbundener Unternehmen	0,00	0,00	0,00	0,00
11.	Erträge aus anderen Wertpapieren und Ausleihungen des Finanzanlagevermögens	-17.476,55	-11.390,00	-6.086,55	-19.367,27
12.1.	Sonstige Zinsen und ähnliche Erträge verbundener Unternehmen	0,00	0,00	0,00	0,00
80510	Andere Zinserträge	-660,58	-40,00	-620,58	-9,16
12.2.	Sonstige Zinsen und ähnliche Erträge sonstige	-660,58	-40,00	-620,58	-9,16
12.	Sonstige Zinsen und ähnliche Erträge	-660,58	-40,00	-620,58	-9,16
82000	Erträge aus dem Abgang von und der Zuschreibung zu Finanzanlagen	0,00	0,00	0,00	-861,48
13.1.	Erträge aus dem Abgang von und der Zuschreibung zu Finanzanlagen und Wertpapieren des Umlaufvermögens	0,00	0,00	0,00	-861,48
13.	Erträge aus dem Abgang von und der Zuschreibung zu Finanzanlagen und Wertpapieren des Umlaufvermögens	0,00	0,00	0,00	-861,48
14.1.	Abschreibungen auf Finanzanlagen und Wertpapiere des Umlaufvermögens	0,00	0,00	0,00	0,00
14.2.	Aufwendungen aus verbundenen Unternehmen	0,00	0,00	0,00	0,00
82620	Aufwendungen aus dem Abgang von Finanzanlagen	2.555,87	0,00	2.555,87	0,00
14.3.	Aufwendungen sonstige	2.555,87	0,00	2.555,87	0,00
14.	Aufwendungen aus Finanzanlagen und aus Wertpapieren des Umlaufvermögens	2.555,87	0,00	2.555,87	0,00
15.1.	Zinsen und ähnliche Aufwendungen an verbundene Unternehmen	0,00	0,00	0,00	0,00
15.2.	Zinsen und ähnliche Aufwendungen sonstige	0,00	0,00	0,00	0,00
15.3.	Nicht ausgenutzte Lieferantenskonti	0,00	0,00	0,00	0,00
15.	Zinsen und ähnliche Aufwendungen	0,00	0,00	0,00	0,00
16.	Finanzerfolg (Zwischensumme aus Z 10 bis Z 15)	-15.581,26	-11.430,00	-4.151,26	-20.237,91
17.	Ergebnis vor Steuern (Summe aus Z 9 und Z 16)	-71.742,37	397.960,00	-469.702,37	-197.592,86
85020	Kapitalertragssteuer	11.868,37	3.400,00	8.468,37	12.850,77
18.1.	Steuern vom Einkommen und Ertrag	11.868,37	3.400,00	8.468,37	12.850,77
18.	Steuern vom Einkommen und Ertrag	11.868,37	3.400,00	8.468,37	12.850,77
19.	Ergebnis nach Steuern (Summe aus Z 17 und Z 18)	-59.874,00	401.360,00	-461.234,00	-184.742,09
20.1.	Auflösung von Kapitalrücklagen	0,00	0,00	0,00	0,00
20.	Auflösung von Kapitalrücklagen	0,00	0,00	0,00	0,00
21.1.	Auflösung gesetzlicher Rücklagen	0,00	0,00	0,00	0,00
21.2.	Auflösung satzungsgemäßer Rücklagen	0,00	0,00	0,00	0,00
87521	Auflösung von anderen Rücklagen	0,00	-397.650,00	397.650,00	0,00
21.3.	Auflösung anderer Rücklagen	0,00	-397.650,00	397.650,00	0,00
21.	Auflösung von Gewinnrücklagen	0,00	-397.650,00	397.650,00	0,00
22.1.	Zuweisung zu gesetzlichen Rücklagen	0,00	0,00	0,00	0,00
22.2.	Zuweisung zu satzungsgemäßen Rücklagen	0,00	0,00	0,00	0,00
89010	Zuweisung zu Rücklagen gem. § 94 Z 6 EStG	218,51	90,00	128,51	182,25
22.3.	Zuweisung zu anderen Rücklagen	218,51	90,00	128,51	182,25
22.	Zuweisung zu Gewinnrücklagen	218,51	90,00	128,51	182,25
23.	Gewinnvortrag / Verlustvortrag aus dem Vorjahr	0,00	0,00	0,00	0,00
24.	Bilanzgewinn (-) / Bilanzverlust (+) (Summe aus Z 19 bis Z 23)	-59.655,49	3.800,00	-63.455,49	-184.559,84

VERMÖGENSBILANZ p. 31.12.2022

Fachorganisationen der Sparte Industrie NÖ

A K T I V A	Stand 31.12.2022	Stand 31.12.2021	Stand 31.12.2022	Stand 31.12.2021
A. ANLAGEVERMÖGEN				
I. Immaterielle Vermögensgegenstände				
1. Konzessionen, gewerbliche Schutzrechte und ähnliche Rechte und Vorteile sowie daraus abgeleitete Lizenzen	0,00	0,00		
2. Geschäfts(Firmen)wert	0,00	0,00		
3. Geleistete Anzahlungen	0,00	0,00		
Summe immaterielle Vermögensgegenstände	0,00	0,00		
II. Sachanlagen				
1. Grundstücke, grundstücksgleiche Rechte und Bauten, einschließlich der Bauten auf fremdem Grund	0,00	0,00		
2. Technische Anlagen und Maschinen	0,00	0,00		
3. Andere Anlagen, Betriebs- und Geschäftsausstattung	0,00	0,00		
4. Geleistete Anzahlungen und Anlagen in Bau	0,00	0,00		
Summe Sachanlagen	0,00	0,00		
III. Finanzanlagen				
1. Anteile an verbundenen Unternehmen	0,00	0,00		
2. Ausleihungen an verbundene Unternehmen	0,00	0,00		
3. Beteiligungen	0,00	0,00		
4. Ausleihungen an Unternehmen, mit denen ein Beteiligungsverhältnis besteht	0,00	0,00		
5. Wertpapiere des Anlagevermögens	0,00	0,00		
6. Sonstige Ausleihungen	0,00	0,00		
Summe Finanzanlagen	0,00	0,00		
SUMME ANLAGEVERMÖGEN	0,00	0,00		
B. UMLAUFVERMÖGEN				
I. Vorräte				
1. Roh-, Hilfs- und Betriebsstoffe	0,00	0,00		
2. Unfertige Erzeugnisse	0,00	0,00		
3. Fertige Erzeugnisse und Waren	0,00	0,00		
4. Noch nicht abrechenbare Leistungen	0,00	0,00		
5. Geleistete Anzahlungen	0,00	0,00		
Summe Vorräte	0,00	0,00		
II. Forderungen und sonstige Vermögensgegenstände				
1. Forderungen aus Lieferungen und Leistungen	0,00	23.823,54		
2. Forderungen gegenüber verbundenen Unternehmen	3.060.529,42	2.952.951,16		
3. Forderungen gegenüber nach dem WKG errichteten Körperschaften	0,00	0,00		
4. Forderungen gegenüber Unternehmen, mit denen ein Beteiligungsverhältnis besteht	0,00	0,00		
5. Sonstige Forderungen und Vermögensgegenstände	0,00	0,00		
Summe Forderungen und sonstige Vermögensgegenstände	3.060.529,42	2.976.774,70		
III. Wertpapiere und Anteile				
1. Anteile an verbundenen Unternehmen	0,00	0,00		
2. Sonstige Wertpapiere und Anteile	0,00	0,00		
Summe Wertpapiere und Anteile	0,00	0,00		
IV. Kassenbestand, Schecks, Guthaben bei Kreditinstituten	0,00	0,00		
SUMME UMLAUFVERMÖGEN	3.060.529,42	2.976.774,70		
C. RECHNUNGSABGRENZUNGSPOSTEN	951,72	1.047,79		
D. VERSORGUNGS- UND UNTERSTÜTZUNGSEINRICHTUNGEN	0,00	0,00		
E. TREUHANDVERMÖGEN	0,00	0,00		
SUMME A K T I V A	3.061.481,14	2.977.822,49		
P A S S I V A				
A. EIGENKAPITAL				
I. Stammkapital	0,00	0,00		
II. Kapitalrücklagen				
1. Gebundene Kapitalrücklagen/Gebundenes Kapital	0,00	0,00		
2. Nicht gebundene Kapitalrücklagen	0,00	0,00		
Summe Kapitalrücklagen	0,00	0,00		
III. Gewinnrücklagen				
1. Gesetzliche Rücklagen	0,00	0,00		
2. Satzungsmaßige Rücklagen/Ausgleichsrücklage	1.770.452,25	1.585.892,41		
3. Freie Rücklagen	1.134.090,16	1.134.090,16		
Summe Gewinnrücklagen	2.904.542,41	2.719.982,57		
IV. Bilanzgewinn (Bilanzverlust)	59.655,49	184.559,84		
davon Gewinnvortrag / Verlustvortrag	0,00	0,00		
SUMME EIGENKAPITAL	2.964.197,90	2.904.542,41		
B. RÜCKSTELLUNGEN				
1. Steuerrückstellungen	0,00	0,00		
2. Sonstige Rückstellungen	0,00	0,00		
SUMME RÜCKSTELLUNGEN	0,00	0,00		
C. VERBINDLICHKEITEN				
1. Anleihen, davon konvertibel	0,00	0,00		
2. Verbindlichkeiten gegenüber Kreditinstituten	0,00	0,00		
3. Erhaltene Anzahlungen auf Bestellungen	0,00	0,00		
4. Verbindlichkeiten aus Lieferungen und Leistungen	38.784,65	0,00		
5. Verbindlichkeiten aus der Annahme gezogener Wechsel und der Ausstellung eigener Wechsel	0,00	0,00		
6. Verbindlichkeiten gegenüber verbundenen Unternehmen	0,00	0,00		
7. Verbindlichkeiten gegenüber nach dem WKG errichteten Körperschaften	0,00	0,00		
8. Verbindlichkeiten gegenüber Unternehmen, mit denen ein Beteiligungsverhältnis besteht	0,00	0,00		
9. Sonstige Verbindlichkeiten	10.050,00	25.050,00		
davon aus Steuern	0,00	0,00		
davon im Rahmen der sozialen Sicherheit	0,00	0,00		
SUMME VERBINDLICHKEITEN	48.834,65	25.050,00		
D. RECHNUNGSABGRENZUNGSPOSTEN	0,00	0,00		
E. VERSORGUNGS- UND UNTERSTÜTZUNGSEINRICHTUNGEN	48.448,59	48.230,08		
F. TREUHANDKAPITAL	0,00	0,00		
SUMME P A S S I V A	3.061.481,14	2.977.822,49		

Gewinn- und Verlustrechnung 2022

FO der Sparte Handel

Position	Bezeichnung	G & V 2022 in EUR	VA 2022 in EUR	mehr/weniger in EUR	G & V 2021 in EUR
1.1.	Kammerumlage 1	0,00	0,00	0,00	0,00
1.2.	Kammerumlage 2	0,00	0,00	0,00	0,00
	40200 Grundumlagen gem. § 123 WKG	-5.510.630,64	-4.326.570,00	-1.184.060,64	-4.112.907,27
	40220 Grundumlagen - FV-Anteil	1.147.960,00	1.147.960,00	0,00	1.091.570,00
1.3.	Grundumlagen	-4.362.670,64	-3.178.610,00	-1.184.060,64	-3.021.337,27
1.4.	Gebühren für Sonderleistungen	0,00	0,00	0,00	0,00
	42000 Erlöse aus anderen Leistungen	-31.377,37	-40.700,00	9.322,63	-34.883,72
1.5.	Waren- und Leistungserlöse	-31.377,37	-40.700,00	9.322,63	-34.883,72
1.	Umsatzerlöse, Umlagen und Gebühren	-4.394.048,01	-3.219.310,00	-1.174.738,01	-3.056.220,99
2.1.	Veränderungen des Bestands an fertigen und unfertigen Erzeugnissen sowie an noch nicht abrechenbaren Leistungen	0,00	0,00	0,00	0,00
2.	Veränderungen des Bestands an fertigen und unfertigen Erzeugnissen sowie an noch nicht abrechenbaren Leistungen	0,00	0,00	0,00	0,00
3.	Andere aktivierte Eigenleistungen	0,00	0,00	0,00	0,00
4.1.	Erträge aus dem Abgang vom und der Zuschreibung zum Anlagevermögen mit Ausnahme der Finanzanlagen	0,00	0,00	0,00	0,00
	47100 Erträge aus der Auflösung von sonstigen Rückstellungen	0,00	0,00	0,00	-29.853,19
4.2.	Erträge aus der Auflösung von Rückstellungen	0,00	0,00	0,00	-29.853,19
	48130 Kostenersatz für Sachaufwand	-13,10	0,00	-13,10	0,00
4.3.	Übrige sonstige betriebliche Erträge	-13,10	0,00	-13,10	0,00
	48200 Zuschüsse, Förderungsbeiträge und Sponsoring	0,00	-1.490,00	1.490,00	-144,00
4.4.	Zuschüsse, Förderungsbeiträge, Strafgeelder	0,00	-1.490,00	1.490,00	-144,00
4.	Sonstige betriebliche Erträge	-13,10	-1.490,00	1.476,90	-29.997,19
	50300 Wareneinsatz Handelswaren	832,78	1.380,00	-547,22	1.581,03
5.1.	Materialaufwand	832,78	1.380,00	-547,22	1.581,03
5.2.	Aufwendungen für bezogene Leistungen	0,00	0,00	0,00	0,00
5.	Aufwendungen für Material und sonstige bezogene Leistungen	832,78	1.380,00	-547,22	1.581,03
6.1.	Löhne	0,00	0,00	0,00	0,00
	62000 Gehälter	701.001,88	731.730,00	-30.728,12	693.625,00
	62030 Nicht gesetzliche Aufwendungen Personal	9.349,82	14.660,00	-5.310,18	13.758,15
	62200 Mehrdienstleistungen	10.504,30	3.690,00	6.814,30	5.619,57
	62251 Vergütung aus Altersteilzeitgeld AMS	-5.011,50	0,00	-5.011,50	-14.813,69
	62259 Sonstige gesetzliche Vergütungen	-1.397,28	0,00	-1.397,28	0,00
	62400 Jubiläumsgaben Personal	161,30	0,00	161,30	7.730,34
6.2.	Gehälter	714.608,52	750.080,00	-35.471,48	705.919,37
	64000 Aufwendungen für Abfertigungen	18.280,00	18.280,00	0,00	17.250,00
	64020 Aufwendungen für Abfertigungen (Mitarbeiter-Vorsorgekasse)	8.104,78	7.150,00	954,78	7.311,11
6.3.	Aufwendungen für Abfertigungen	26.384,78	25.430,00	954,78	24.561,11
	64500 Aufwendungen für Altersversorgung (Pensionskassenbeiträge)	137.030,00	137.030,00	0,00	129.320,00
6.4.	Aufwendungen für Altersversorgung	137.030,00	137.030,00	0,00	129.320,00
	66700 Gesetzliche Lohn- und Gehaltsnebenkosten	172.046,07	181.750,00	-9.703,93	176.937,38
6.5.	Aufwendungen für gesetzlich vorgeschriebene Sozialabgaben sowie vom Entgelt abhängige Abgaben und Pflichtbeiträge	172.046,07	181.750,00	-9.703,93	176.937,38
	67900 Sonstiger Personalaufwand	7.413,27	10.030,00	-2.616,73	7.336,69
6.6.	Sonstige Sozialaufwendungen	7.413,27	10.030,00	-2.616,73	7.336,69
6.	Personalaufwand	1.057.482,64	1.104.320,00	-46.837,36	1.044.074,55
	70450 EDV-Anlagen	0,00	4.890,00	-4.890,00	0,00
	70480 Möbel	0,00	0,00	0,00	1.131,60
	70521 GWG Datenverarbeitungsprogramme	52,45	0,00	52,45	0,00
	70560 GWG Kommunikationsanlagen	484,80	0,00	484,80	0,00
	70590 Andere geringwertige Wirtschaftsgüter	26,97	950,00	-923,03	708,25
7.1.	Abschreibung auf immaterielle Gegenstände des Anlagevermögens und Sachanlagen	564,22	5.840,00	-5.275,78	1.839,85
7.2.	Abschreibungen auf Umlaufvermögen	0,00	0,00	0,00	0,00
7.	Abschreibungen	564,22	5.840,00	-5.275,78	1.839,85
	71100 Sonstige Steuern und Abgaben	0,00	0,00	0,00	1.010,00
8.1.	Sonstige Steuern und Abgaben	0,00	0,00	0,00	1.010,00
	72000 Wartung Datenverarbeitungsprogramme	7.879,21	11.260,00	-3.380,79	13.303,45

Gewinn- und Verlustrechnung 2022

FO der Sparte Handel

Position	Bezeichnung	G & V 2022 in EUR	VA 2022 in EUR	mehr/weniger in EUR	G & V 2021 in EUR
72010	Instandhaltung Gebäude und Gebäudeanteile	0,00	190,00	-190,00	0,00
72040	Instandhaltung EDV-Anlagen	955,25	470,00	485,25	474,47
72050	Instandhaltung Kommunikationsanlagen	1.009,05	2.030,00	-1.020,95	539,22
72060	Instandhaltung Audio-, Video- und Präsentationsgeräte	0,00	0,00	0,00	12,45
72070	Instandhaltung Möbel	0,00	190,00	-190,00	0,00
72090	Instandhaltung andere Betriebs- und Geschäftsausstattung	0,00	190,00	-190,00	0,00
72300	Energieaufwand	7.387,97	7.540,00	-152,03	6.682,44
72430	Reinigungsaufwand	237,34	570,00	-332,66	215,40
72490	Betriebskosten sonstige	6.814,73	6.430,00	384,73	7.438,05
8.2.	Instandhaltung und Reinigung durch Dritte, Energie und Entsorgung	24.283,55	28.870,00	-4.586,45	28.665,48
73000	Transporte durch Dritte	4.625,45	22.520,00	-17.894,55	4.032,00
73500	Reiseaufwand Funktionäre	76.747,22	110.660,00	-33.912,78	48.116,00
73510	Reiseaufwand Personal	11.731,05	21.880,00	-10.148,95	6.424,97
73590	Sonstiger Reise- und KFZ-Aufwand	23.299,02	43.550,00	-20.250,98	9.793,06
73800	Postgebühren und Botendienste	38.909,48	7.660,00	31.249,48	3.402,44
73900	Telekommunikationsgebühren	3.936,44	1.520,00	2.416,44	5.275,14
8.3.	Transport-, Reise- und Fahrtaufwand, Nachrichtenaufwand	159.248,66	207.790,00	-48.541,34	77.043,61
74000	Miete Immobilien	63.792,43	60.120,00	3.672,43	60.395,47
8.4.	Miet-, Pacht-, Leasing- und Lizenzaufwand	63.792,43	60.120,00	3.672,43	60.395,47
75100	Vortragende und Prüfer	62.313,45	126.530,00	-64.216,55	28.247,88
8.5.	Aufwendungen für Vortragende und Prüfer, beigestelltes Personal	62.313,45	126.530,00	-64.216,55	28.247,88
75800	Funktionsentschädigungen	573.107,44	575.010,00	-1.902,56	563.692,62
8.6.	Funktionsentschädigungen	573.107,44	575.010,00	-1.902,56	563.692,62
76000	Büromaterial	1.654,18	2.060,00	-405,82	2.468,19
76020	Sonst. EDV- und Kommunikationsaufwand	113,57	570,00	-456,43	41,80
76021	Bezogene IT-Leistungen	24.056,91	17.980,00	6.076,91	20.796,88
76090	Bezogene Büroleistungen	64.979,08	141.640,00	-76.660,92	78.254,83
76100	Drucksorten	60.631,99	74.410,00	-13.778,01	41.076,52
76320	Zeitungen und Publikationen	31.251,98	42.280,00	-11.028,02	44.295,60
76500	Schaltung von Werbeträgern für Mitgliederbetreuung und Kommunikation	220.377,21	270.500,00	-50.122,79	158.345,96
76520	Aufwand für Messestand	0,00	4.000,00	-4.000,00	0,00
76530	Produktionsaufwand für Mitgliederbetreuung und Kommunikation	28.301,07	158.400,00	-130.098,93	54.516,99
76540	Unterrichts- und Prüfungsmaterial	11.128,42	4.140,00	6.988,42	6.951,64
76550	Bezogene Leistungen für Mitgliederbetreuung und Kommunikation	43.458,48	45.860,00	-2.401,52	43.614,56
76590	Sonstiger Aufwand für Mitgliederbetreuung und Kommunikation	400.170,29	352.670,00	47.500,29	266.284,25
76600	Sitzungsaufwand	4.150,71	4.710,00	-559,29	1.448,32
76610	Bewirtung und Repräsentationen	158.761,97	203.000,00	-44.238,03	54.268,98
76620	Studien	3.417,76	1.000,00	2.417,76	3.600,00
76990	Sonstiger Büroaufwand	10.654,52	10.500,00	154,52	10.313,47
8.7.	Mitgliederbetreuung, Kommunikation und Büroaufwand	1.063.108,14	1.333.720,00	-270.611,86	786.277,99
77810	Förderungsbeiträge und Zuschüsse	67.061,68	131.000,00	-63.938,32	66.902,53
8.8.	Förderungsbeiträge und Zuschüsse	67.061,68	131.000,00	-63.938,32	66.902,53
72900	Sonstiger Gebäudeaufwand	5,22	190,00	-184,78	650,20
75810	Aus- und Fortbildung Funktionäre	1.709,40	1.910,00	-200,60	9.391,60
75820	Kollektivunfallversicherung Funktionäre	9.552,09	9.040,00	512,09	9.337,80
77090	Sonstige Versicherungen	473,38	480,00	-6,62	460,91
77500	Beratungs- und Prüfungsaufwand	16.530,84	6.330,00	10.200,84	39.956,97
77800	Mitgliedsbeiträge	46.929,81	33.910,00	13.019,81	32.892,90
77830	Preise und Auszeichnungen	1.382,36	14.600,00	-13.217,64	10.449,86
77900	Spesen des Geldverkehrs	4.565,26	2.500,00	2.065,26	3.895,79
78900	Sonstiger Sachaufwand	71.893,74	70.730,00	1.163,74	72.059,26
78910	Erfolgsausgleich BgA	108.685,07	111.530,00	-2.844,93	94.409,31
79008	Aufwendungen aus Einhebungsvergütungen	109.066,86	79.480,00	29.586,86	75.533,69
8.9.	Übrige betriebliche Aufwendungen	370.794,03	330.700,00	40.094,03	349.038,29
8.	Sonstige betriebliche Aufwendungen	2.383.709,38	2.793.740,00	-410.030,62	1.961.273,87

Gewinn- und Verlustrechnung 2022

FO der Sparte Handel

Position	Bezeichnung	G & V 2022 in EUR	VA 2022 in EUR	mehr/weniger in EUR	G & V 2021 in EUR
9.	Betriebserfolg (Zwischensumme aus Z 1 bis Z 8)	-951.472,09	684.480,00	-1.635.952,09	-77.448,88
10.1.	Erträge aus Beteiligungen verbundener Unternehmen	0,00	0,00	0,00	0,00
10.2.	Erträge aus anderen Beteiligungen	0,00	0,00	0,00	0,00
10.	Erträge aus Beteiligungen	0,00	0,00	0,00	0,00
	80500 Erträge aus Wertpapieren und Ausleihungen	-70.480,78	-52.110,00	-18.370,78	-81.083,09
	80509 Erträge aus Wertpapieren und Ausleihungen § 94 Z 6 EStG	-642,15	-260,00	-382,15	-535,55
11.1.	Erträge aus anderen Wertpapieren und Ausleihungen des Finanzanlagevermögens	-71.122,93	-52.370,00	-18.752,93	-81.618,64
11.2.	Erträge aus anderen Wertpapieren und Ausleihungen des Finanzanlagevermögens verbundener Unternehmen	0,00	0,00	0,00	0,00
11.	Erträge aus anderen Wertpapieren und Ausleihungen des Finanzanlagevermögens	-71.122,93	-52.370,00	-18.752,93	-81.618,64
12.1.	Sonstige Zinsen und ähnliche Erträge verbundener Unternehmen	0,00	0,00	0,00	0,00
	80510 Andere Zinserträge	-2.697,75	-190,00	-2.507,75	-38,71
12.2.	Sonstige Zinsen und ähnliche Erträge sonstige	-2.697,75	-190,00	-2.507,75	-38,71
12.	Sonstige Zinsen und ähnliche Erträge	-2.697,75	-190,00	-2.507,75	-38,71
	82000 Erträge aus dem Abgang von und der Zuschreibung zu Finanzanlagen	0,00	0,00	0,00	-3.640,95
13.1.	Erträge aus dem Abgang von und der Zuschreibung zu Finanzanlagen und Wertpapieren des Umlaufvermögens	0,00	0,00	0,00	-3.640,95
13.	Erträge aus dem Abgang von und der Zuschreibung zu Finanzanlagen und Wertpapieren des Umlaufvermögens	0,00	0,00	0,00	-3.640,95
14.1.	Abschreibungen auf Finanzanlagen und Wertpapiere des Umlaufvermögens	0,00	0,00	0,00	0,00
14.2.	Aufwendungen aus verbundenen Unternehmen	0,00	0,00	0,00	0,00
	82620 Aufwendungen aus dem Abgang von Finanzanlagen	10.438,04	0,00	10.438,04	0,00
14.3.	Aufwendungen sonstige	10.438,04	0,00	10.438,04	0,00
14.	Aufwendungen aus Finanzanlagen und aus Wertpapieren des Umlaufvermögens	10.438,04	0,00	10.438,04	0,00
15.1.	Zinsen und ähnliche Aufwendungen an verbundene Unternehmen	0,00	0,00	0,00	0,00
15.2.	Zinsen und ähnliche Aufwendungen sonstige	0,00	0,00	0,00	0,00
15.3.	Nicht ausgenutzte Lieferantenskonti	0,00	0,00	0,00	0,00
15.	Zinsen und ähnliche Aufwendungen	0,00	0,00	0,00	0,00
16.	Finanzerfolg (Zwischensumme aus Z 10 bis Z 15)	-63.382,64	-52.560,00	-10.822,64	-85.298,30
17.	Ergebnis vor Steuern (Summe aus Z 9 und Z 16)	-1.014.854,73	631.920,00	-1.646.774,73	-162.747,18
	85020 Kapitalertragssteuer	48.469,69	15.690,00	32.779,69	54.312,12
18.1.	Steuern vom Einkommen und Ertrag	48.469,69	15.690,00	32.779,69	54.312,12
18.	Steuern vom Einkommen und Ertrag	48.469,69	15.690,00	32.779,69	54.312,12
19.	Ergebnis nach Steuern (Summe aus Z 17 und Z 18)	-966.385,04	647.610,00	-1.613.995,04	-108.435,06
20.1.	Auflösung von Kapitalrücklagen	0,00	0,00	0,00	0,00
20.	Auflösung von Kapitalrücklagen	0,00	0,00	0,00	0,00
21.1.	Auflösung gesetzlicher Rücklagen	0,00	0,00	0,00	0,00
21.2.	Auflösung satzungsgemäßer Rücklagen	0,00	0,00	0,00	0,00
	87521 Auflösung von anderen Rücklagen	-207.146,18	-144.680,00	-62.466,18	-126.536,68
21.3.	Auflösung anderer Rücklagen	-207.146,18	-144.680,00	-62.466,18	-126.536,68
21.	Auflösung von Gewinnrücklagen	-207.146,18	-144.680,00	-62.466,18	-126.536,68
22.1.	Zuweisung zu gesetzlichen Rücklagen	0,00	0,00	0,00	0,00
22.2.	Zuweisung zu satzungsgemäßen Rücklagen	0,00	0,00	0,00	0,00
	89010 Zuweisung zu Rücklagen gem. § 94 Z 6 EStG	642,15	260,00	382,15	535,55
22.3.	Zuweisung zu anderen Rücklagen	642,15	260,00	382,15	535,55
22.	Zuweisung zu Gewinnrücklagen	642,15	260,00	382,15	535,55
23.	Gewinnvortrag / Verlustvortrag aus dem Vorjahr	0,00	0,00	0,00	0,00
24.	Bilanzgewinn (-) / Bilanzverlust (+) (Summe aus Z 19 bis Z 23)	-1.172.889,07	503.190,00	-1.676.079,07	-234.436,19

VERMÖGENSBILANZ p. 31.12.2022

Fachorganisationen der Sparte Handel NÖ

A K T I V A	Stand 31.12.2022	Stand 31.12.2021	Stand 31.12.2022	Stand 31.12.2021
P A S S I V A				
A. ANLAGEVERMÖGEN				
I. Immaterielle Vermögensgegenstände				
1. Konzessionen, gewerbliche Schutzrechte und ähnliche Rechte und Vorteile sowie daraus abgeleitete Lizenzen	0,00	0,00	3.633,64	3.633,64
2. Geschäfts(Firmen)wert	0,00	0,00	3.766,36	3.766,36
3. Geleistete Anzahlungen	0,00	0,00	0,00	0,00
Summe immaterielle Vermögensgegenstände	0,00	0,00	3.766,36	3.766,36
II. Sachanlagen				
1. Grundstücke, grundstücksgleiche Rechte und Bauten, einschließlich der Bauten auf fremdem Grund	0,00	0,00	0,00	0,00
2. Technische Anlagen und Maschinen	0,00	0,00	5.651.176,15	5.548.129,91
3. Andere Anlagen, Betriebs- und Geschäftsausstattung	0,00	0,00	6.034.241,49	6.109.997,72
4. Geleistete Anzahlungen und Anlagen in Bau	0,00	0,00	11.685.417,64	11.658.127,63
Summe Sachanlagen	0,00	0,00	1.172.889,07	234.436,19
III. Finanzanlagen				
1. Anteile an verbundenen Unternehmen	0,00	0,00	12.865.706,71	11.899.963,82
2. Ausleihungen an verbundene Unternehmen	0,00	0,00	0,00	0,00
3. Beteiligungen	7.400,00	7.400,00	0,00	0,00
4. Ausleihungen an Unternehmen, mit denen ein Beteiligungsverhältnis besteht	0,00	0,00	0,00	0,00
5. Wertpapiere des Anlagevermögens	0,00	0,00	0,00	0,00
6. Sonstige Ausleihungen	0,00	0,00	0,00	0,00
Summe Finanzanlagen	7.400,00	7.400,00	0,00	0,00
SUMME ANLAGEVERMÖGEN	7.400,00	7.400,00	16.348,90	14,40
B. UMLAUFVERMÖGEN				
I. Vorräte				
1. Roh-, Hilfs- und Betriebsstoffe	0,00	0,00	0,00	0,00
2. Unfertige Erzeugnisse	0,00	0,00	0,00	0,00
3. Fertige Erzeugnisse und Waren	0,00	0,00	0,00	0,00
4. Noch nicht abrechenbare Leistungen	0,00	0,00	16.348,90	14,40
5. Geleistete Anzahlungen	0,00	0,00	0,00	0,00
Summe Vorräte	0,00	0,00	0,00	0,00
II. Forderungen und sonstige Vermögensgegenstände				
1. Forderungen aus Lieferungen und Leistungen	341.389,20	26.820,33	16.348,90	14,40
2. Forderungen gegenüber verbundenen Unternehmen	12.675.291,05	11.983.382,01	0,00	0,00
3. Forderungen gegenüber nach dem WKG errichteten Körperschaften	0,00	0,00	0,00	0,00
4. Forderungen gegenüber Unternehmen, mit denen ein Beteiligungsverhältnis besteht	0,00	0,00	0,00	0,00
5. Sonstige Forderungen und Vermögensgegenstände	0,00	18.437,09	0,00	0,00
Summe Forderungen und sonstige Vermögensgegenstände	13.016.680,25	12.028.639,43	16.348,90	14,40
III. Wertpapiere und Anteile				
1. Anteile an verbundenen Unternehmen	0,00	0,00	0,00	0,00
2. Sonstige Wertpapiere und Anteile	0,00	0,00	0,00	0,00
Summe Wertpapiere und Anteile	0,00	0,00	0,00	0,00
IV. Kassenbestand, Schecks, Guthaben bei Kreditinstituten	0,00	0,00	0,00	0,00
SUMME UMLAUFVERMÖGEN	13.016.680,25	12.028.639,43	16.348,90	14,40
C. RECHNUNGSABGRENZUNGSPOSTEN	347,38	5.668,66	0,00	0,00
D. VERSORGUNGS- UND UNTERSTÜTZUNGSEINRICHTUNGEN	0,00	0,00	0,00	0,00
E. TREUHANDVERMÖGEN	0,00	0,00	0,00	0,00
SUMME A K T I V A	13.024.427,63	12.041.708,09	13.024.427,63	12.041.708,09
F. VERBINDLICHKEITEN				
1. Verbindlichkeiten gegenüber verbundenen Unternehmen	0,00	0,00	0,00	0,00
2. Verbindlichkeiten gegenüber nach dem WKG errichteten Körperschaften	0,00	0,00	0,00	0,00
3. Verbindlichkeiten gegenüber Unternehmen, mit denen ein Beteiligungsverhältnis besteht	0,00	0,00	0,00	0,00
4. Verbindlichkeiten aus Lieferungen und Leistungen	0,00	0,00	0,00	0,00
5. Verbindlichkeiten aus der Annahme gezogener Wechsel und der Ausstellung eigener Wechsel	0,00	0,00	0,00	0,00
6. Verbindlichkeiten gegenüber verbundenen Unternehmen	0,00	0,00	0,00	0,00
7. Verbindlichkeiten gegenüber nach dem WKG errichteten Körperschaften	0,00	0,00	0,00	0,00
8. Verbindlichkeiten gegenüber Unternehmen, mit denen ein Beteiligungsverhältnis besteht	0,00	0,00	0,00	0,00
9. Sonstige Verbindlichkeiten	0,00	0,00	0,00	0,00
davon aus Steuern	0,00	0,00	0,00	0,00
davon im Rahmen der sozialen Sicherheit	0,00	0,00	0,00	0,00
SUMME VERBINDLICHKEITEN	0,00	0,00	0,00	0,00
D. RECHNUNGSABGRENZUNGSPOSTEN	0,00	0,00	0,00	0,00
E. VERSORGUNGS- UND UNTERSTÜTZUNGSEINRICHTUNGEN	142.372,02	141.729,87	0,00	0,00
F. TREUHANDKAPITAL	0,00	0,00	0,00	0,00
SUMME P A S S I V A	13.024.427,63	12.041.708,09	13.024.427,63	12.041.708,09

Gewinn- und Verlustrechnung 2022

FO der Sparte Transport u. Verkehr

Position	Bezeichnung	G & V 2022 in EUR	VA 2022 in EUR	mehr/weniger in EUR	G & V 2021 in EUR
1.1.	Kammerumlage 1	0,00	0,00	0,00	0,00
1.2.	Kammerumlage 2	0,00	0,00	0,00	0,00
	40200 Grundumlagen gem. § 123 WKG	-1.481.982,28	-1.203.000,00	-278.982,28	-1.138.826,74
	40220 Grundumlagen - FV-Anteil	298.900,00	298.900,00	0,00	290.490,00
1.3.	Grundumlagen	-1.183.082,28	-904.100,00	-278.982,28	-848.336,74
1.4.	Gebühren für Sonderleistungen	0,00	0,00	0,00	0,00
	42000 Erlöse aus anderen Leistungen	-57.526,88	-28.000,00	-29.526,88	-47.088,54
	42002 Erlöse aus Kursen und Vorträgen	-69.889,90	-25.000,00	-44.889,90	-47.517,05
1.5.	Waren- und Leistungserlöse	-127.416,78	-53.000,00	-74.416,78	-94.605,59
1.	Umsatzerlöse, Umlagen und Gebühren	-1.310.499,06	-957.100,00	-353.399,06	-942.942,33
2.1.	Veränderungen des Bestands an fertigen und unfertigen Erzeugnissen sowie an noch nicht abrechenbaren Leistungen	0,00	0,00	0,00	0,00
2.	Veränderungen des Bestands an fertigen und unfertigen Erzeugnissen sowie an noch nicht abrechenbaren Leistungen	0,00	0,00	0,00	0,00
3.	Andere aktivierte Eigenleistungen	0,00	0,00	0,00	0,00
4.1.	Erträge aus dem Abgang vom und der Zuschreibung zum Anlagevermögen mit Ausnahme der Finanzanlagen	0,00	0,00	0,00	0,00
4.2.	Erträge aus der Auflösung von Rückstellungen	0,00	0,00	0,00	0,00
4.3.	Übrige sonstige betriebliche Erträge	0,00	0,00	0,00	0,00
4.4.	Zuschüsse, Förderungsbeiträge, Strafgebühren	0,00	0,00	0,00	0,00
4.	Sonstige betriebliche Erträge	0,00	0,00	0,00	0,00
	50300 Wareneinsatz Handelswaren	469,60	800,00	-330,40	851,58
5.1.	Materialaufwand	469,60	800,00	-330,40	851,58
5.2.	Aufwendungen für bezogene Leistungen	0,00	0,00	0,00	0,00
5.	Aufwendungen für Material und sonstige bezogene Leistungen	469,60	800,00	-330,40	851,58
6.1.	Löhne	0,00	0,00	0,00	0,00
	62000 Gehälter	340.314,44	328.760,00	11.554,44	325.390,83
	62030 Nicht gesetzliche Aufwendungen Personal	2.870,73	4.500,00	-1.629,27	4.687,52
	62200 Mehrdienstleistungen	8.509,16	930,00	7.579,16	1.944,65
	62259 Sonstige gesetzliche Vergütungen	-678,00	0,00	-678,00	0,00
	62400 Jubiläumsgaben Personal	87,26	0,00	87,26	218,39
6.2.	Gehälter	351.103,59	334.190,00	16.913,59	332.241,39
	64000 Aufwendungen für Abfertigungen	8.040,00	8.040,00	0,00	7.750,00
	64020 Aufwendungen für Abfertigungen (Mitarbertervorsorgekasse)	4.301,64	4.090,00	211,64	4.198,87
6.3.	Aufwendungen für Abfertigungen	12.341,64	12.130,00	211,64	11.948,87
	64500 Aufwendungen für Altersversorgung (Pensionskassenbeiträge)	60.220,00	60.220,00	0,00	58.150,00
6.4.	Aufwendungen für Altersversorgung	60.220,00	60.220,00	0,00	58.150,00
	66700 Gesetzliche Lohn- und Gehaltsnebenkosten	76.853,63	72.690,00	4.163,63	73.691,19
6.5.	Aufwendungen für gesetzlich vorgeschriebene Sozialabgaben sowie vom Entgelt abhängige Abgaben und Pflichtbeiträge	76.853,63	72.690,00	4.163,63	73.691,19
	67900 Sonstiger Personalaufwand	3.783,15	4.420,00	-636,85	3.475,89
6.6.	Sonstige Sozialaufwendungen	3.783,15	4.420,00	-636,85	3.475,89
6.	Personalaufwand	504.302,01	483.650,00	20.652,01	479.507,34
	70450 EDV-Anlagen	0,00	1.630,00	-1.630,00	0,00
	70470 Audio-, Video- und Präsentationsgeräte	3.133,34	0,00	3.133,34	0,00
	70521 GWG Datenverarbeitungsprogramme	30,20	0,00	30,20	0,00
	70590 Andere geringwertige Wirtschaftsgüter	14,58	250,00	-235,42	225,52
7.1.	Abschreibung auf immaterielle Gegenstände des Anlagevermögens und Sachanlagen	3.178,12	1.880,00	1.298,12	225,52
7.2.	Abschreibungen auf Umlaufvermögen	0,00	0,00	0,00	0,00
7.	Abschreibungen	3.178,12	1.880,00	1.298,12	225,52
	71100 Sonstige Steuern und Abgaben	13.342,08	6.000,00	7.342,08	7.922,20
8.1.	Sonstige Steuern und Abgaben	13.342,08	6.000,00	7.342,08	7.922,20
	72000 Wartung Datenverarbeitungsprogramme	2.952,54	4.110,00	-1.157,46	5.867,86
	72010 Instandhaltung Gebäude und Gebäudeanteile	0,00	50,00	-50,00	0,00
	72040 Instandhaltung EDV-Anlagen	602,05	240,00	362,05	36,77
	72050 Instandhaltung Kommunikationsanlagen	589,15	810,00	-220,85	216,15
	72060 Instandhaltung Audio-, Video- und Präsentationsgeräte	0,00	0,00	0,00	5,86

Gewinn- und Verlustrechnung 2022

FO der Sparte Transport u. Verkehr

Position	Bezeichnung	G & V 2022 in EUR	VA 2022 in EUR	mehr/weniger in EUR	G & V 2021 in EUR
72070	Instandhaltung Möbel	0,00	50,00	-50,00	0,00
72090	Instandhaltung andere Betriebs- und Geschäftsausstattung	0,00	50,00	-50,00	0,00
72300	Energieaufwand	1.636,03	1.670,00	-33,97	1.478,21
72430	Reinigungsaufwand	53,26	140,00	-86,74	49,42
72490	Betriebskosten sonstige	1.508,94	1.440,00	68,94	1.645,27
8.2.	Instandhaltung und Reinigung durch Dritte, Energie und Entsorgung	7.341,97	8.560,00	-1.218,03	9.299,54
73000	Transporte durch Dritte	0,00	120,00	-120,00	0,00
73500	Reiseaufwand Funktionäre	13.985,42	24.720,00	-10.734,58	12.024,05
73510	Reiseaufwand Personal	4.384,39	6.090,00	-1.705,61	1.711,90
73590	Sonstiger Reise- und KFZ-Aufwand	92,50	3.500,00	-3.407,50	0,00
73800	Postgebühren und Botendienste	4.473,18	0,00	4.473,18	0,00
73900	Telekommunikationsgebühren	2.245,22	2.100,00	145,22	2.220,48
8.3.	Transport-, Reise- und Fahrtaufwand, Nachrichtenaufwand	25.180,71	36.530,00	-11.349,29	15.956,43
74000	Miete Immobilien	14.128,71	14.400,00	-271,29	13.361,83
8.4.	Miet-, Pacht-, Leasing- und Lizenzaufwand	14.128,71	14.400,00	-271,29	13.361,83
75100	Vortragende und Prüfer	48.805,38	64.670,00	-15.864,62	56.712,82
8.5.	Aufwendungen für Vortragende und Prüfer, beigestelltes Personal	48.805,38	64.670,00	-15.864,62	56.712,82
75800	Funktionsentschädigungen	108.220,16	111.360,00	-3.139,84	109.166,40
8.6.	Funktionsentschädigungen	108.220,16	111.360,00	-3.139,84	109.166,40
76000	Büromaterial	586,35	1.030,00	-443,65	691,72
76020	Sonst. EDV- und Kommunikationsaufwand	73,80	150,00	-76,20	19,73
76021	Bezogene IT-Leistungen	13.686,32	9.270,00	4.416,32	12.997,54
76090	Bezogene Büroleistungen	22.377,51	23.720,00	-1.342,49	24.474,14
76100	Drucksorten	11.254,72	12.500,00	-1.245,28	6.840,00
76320	Zeitungen und Publikationen	41.102,90	43.210,00	-2.107,10	37.922,43
76500	Schaltung von Werbeträgern für Mitgliederbetreuung und Kommunikation	2.018,34	58.000,00	-55.981,66	13.089,86
76530	Produktionsaufwand für Mitgliederbetreuung und Kommunikation	4.201,64	12.400,00	-8.198,36	5.772,20
76540	Unterrichts- und Prüfungsmaterial	0,00	300,00	-300,00	854,04
76550	Bezogene Leistungen für Mitgliederbetreuung und Kommunikation	12.819,99	13.300,00	-480,01	12.169,68
76590	Sonstiger Aufwand für Mitgliederbetreuung und Kommunikation	43.549,69	35.000,00	8.549,69	37.025,39
76600	Sitzungsaufwand	412,52	840,00	-427,48	79,00
76610	Bewirtung und Repräsentationen	14.633,08	31.000,00	-16.366,92	5.660,06
76620	Studien	0,00	0,00	0,00	5.800,00
76990	Sonstiger Büroadwand	2.813,80	2.740,00	73,80	2.665,71
8.7.	Mitgliederbetreuung, Kommunikation und Büroadwand	169.530,66	243.460,00	-73.929,34	166.061,50
77810	Förderungsbeiträge und Zuschüsse	45.858,99	112.740,00	-66.881,01	229.249,41
8.8.	Förderungsbeiträge und Zuschüsse	45.858,99	112.740,00	-66.881,01	229.249,41
72900	Sonstiger Gebäudeaufwand	1,17	50,00	-48,83	145,84
75810	Aus- und Fortbildung Funktionäre	2.202,34	1.830,00	372,34	1.100,00
75820	Kollektivunfallversicherung Funktionäre	2.452,70	2.320,00	132,70	2.397,53
77090	Sonstige Versicherungen	164,91	170,00	-5,09	161,17
77500	Beratungs- und Prüfungsaufwand	181,44	190,00	-8,56	968,18
77800	Mitgliedsbeiträge	7.616,57	7.620,00	-3,43	7.616,57
77830	Preise und Auszeichnungen	4.256,94	2.500,00	1.756,94	143,80
77900	Spesen des Geldverkehrs	1.141,30	610,00	531,30	973,95
78400	Gerichtskosten	1.464,16	0,00	1.464,16	0,00
78900	Sonstiger Sachaufwand	17.983,99	17.670,00	313,99	18.037,09
78910	Erfolgsausgleich BgA	27.171,27	27.880,00	-708,73	23.602,33
79008	Aufwendungen aus Einhebungsvergütungen	29.264,47	22.600,00	6.664,47	21.208,61
8.9.	Übrige betriebliche Aufwendungen	93.901,26	83.440,00	10.461,26	76.355,07
8.	Sonstige betriebliche Aufwendungen	526.309,92	681.160,00	-154.850,08	684.085,20
9.	Betriebserfolg (Zwischensumme aus Z 1 bis Z 8)	-276.239,41	210.390,00	-486.629,41	221.727,31
10.1.	Erträge aus Beteiligungen verbundener Unternehmen	0,00	0,00	0,00	0,00
10.2.	Erträge aus anderen Beteiligungen	0,00	0,00	0,00	0,00

Gewinn- und Verlustrechnung 2022

FO der Sparte Transport u. Verkehr

Position	Bezeichnung	G & V 2022 in EUR	VA 2022 in EUR	mehr/weniger in EUR	G & V 2021 in EUR
10.	Erträge aus Beteiligungen	0,00	0,00	0,00	0,00
	80500 Erträge aus Wertpapieren und Ausleihungen	-14.497,93	-13.530,00	-967,93	-17.664,00
11.1.	Erträge aus anderen Wertpapieren und Ausleihungen des Finanzanlagevermögens	-14.497,93	-13.530,00	-967,93	-17.664,00
11.2.	Erträge aus anderen Wertpapieren und Ausleihungen des Finanzanlagevermögens verbundener Unternehmen	0,00	0,00	0,00	0,00
11.	Erträge aus anderen Wertpapieren und Ausleihungen des Finanzanlagevermögens	-14.497,93	-13.530,00	-967,93	-17.664,00
12.1.	Sonstige Zinsen und ähnliche Erträge verbundener Unternehmen	0,00	0,00	0,00	0,00
	80510 Andere Zinserträge	-554,93	-50,00	-504,93	-8,43
12.2.	Sonstige Zinsen und ähnliche Erträge sonstige	-554,93	-50,00	-504,93	-8,43
12.	Sonstige Zinsen und ähnliche Erträge	-554,93	-50,00	-504,93	-8,43
	82000 Erträge aus dem Abgang von und der Zuschreibung zu Finanzanlagen	0,00	0,00	0,00	-793,19
13.1.	Erträge aus dem Abgang von und der Zuschreibung zu Finanzanlagen und Wertpapieren des Umlaufvermögens	0,00	0,00	0,00	-793,19
13.	Erträge aus dem Abgang von und der Zuschreibung zu Finanzanlagen und Wertpapieren des Umlaufvermögens	0,00	0,00	0,00	-793,19
14.1.	Abschreibungen auf Finanzanlagen und Wertpapiere des Umlaufvermögens	0,00	0,00	0,00	0,00
14.2.	Aufwendungen aus verbundenen Unternehmen	0,00	0,00	0,00	0,00
	82620 Aufwendungen aus dem Abgang von Finanzanlagen	2.147,11	0,00	2.147,11	0,00
14.3.	Aufwendungen sonstige	2.147,11	0,00	2.147,11	0,00
14.	Aufwendungen aus Finanzanlagen und aus Wertpapieren des Umlaufvermögens	2.147,11	0,00	2.147,11	0,00
15.1.	Zinsen und ähnliche Aufwendungen an verbundene Unternehmen	0,00	0,00	0,00	0,00
15.2.	Zinsen und ähnliche Aufwendungen sonstige	0,00	0,00	0,00	0,00
15.3.	Nicht ausgenutzte Lieferantenskonti	0,00	0,00	0,00	0,00
15.	Zinsen und ähnliche Aufwendungen	0,00	0,00	0,00	0,00
16.	Finanzerfolg (Zwischensumme aus Z 10 bis Z 15)	-12.905,75	-13.580,00	674,25	-18.465,62
17.	Ergebnis vor Steuern (Summe aus Z 9 und Z 16)	-289.145,16	196.810,00	-485.955,16	203.261,69
	85020 Kapitalertragssteuer	9.970,23	4.070,00	5.900,23	11.831,94
18.1.	Steuern vom Einkommen und Ertrag	9.970,23	4.070,00	5.900,23	11.831,94
18.	Steuern vom Einkommen und Ertrag	9.970,23	4.070,00	5.900,23	11.831,94
19.	Ergebnis nach Steuern (Summe aus Z 17 und Z 18)	-279.174,93	200.880,00	-480.054,93	215.093,63
20.1.	Auflösung von Kapitalrücklagen	0,00	0,00	0,00	0,00
20.	Auflösung von Kapitalrücklagen	0,00	0,00	0,00	0,00
21.1.	Auflösung gesetzlicher Rücklagen	0,00	0,00	0,00	0,00
21.2.	Auflösung satzungsgemäßer Rücklagen	0,00	0,00	0,00	0,00
	87521 Auflösung von anderen Rücklagen	0,00	0,00	0,00	-155.368,00
21.3.	Auflösung anderer Rücklagen	0,00	0,00	0,00	-155.368,00
21.	Auflösung von Gewinnrücklagen	0,00	0,00	0,00	-155.368,00
22.1.	Zuweisung zu gesetzlichen Rücklagen	0,00	0,00	0,00	0,00
22.2.	Zuweisung zu satzungsgemäßen Rücklagen	0,00	0,00	0,00	0,00
22.3.	Zuweisung zu anderen Rücklagen	0,00	0,00	0,00	0,00
22.	Zuweisung zu Gewinnrücklagen	0,00	0,00	0,00	0,00
23.	Gewinnvortrag / Verlustvortrag aus dem Vorjahr	0,00	0,00	0,00	0,00
24.	Bilanzgewinn (-) / Bilanzverlust (+) (Summe aus Z 19 bis Z 23)	-279.174,93	200.880,00	-480.054,93	59.725,63

VERMÖGENSBILANZ p. 31.12.2022

Fachorganisationen der Sparte Transport und Verkehr NÖ

	Stand 31.12.2022	Stand 31.12.2021	Stand 31.12.2022	Stand 31.12.2021
A K T I V A				
P A S S I V A				
A. ANLAGEVERMÖGEN				
I. Immaterielle Vermögensgegenstände				
1. Konzessionen, gewerbliche Schutzrechte und ähnliche Rechte und Vorteile sowie daraus abgeleitete Lizenzen	0,00	0,00		
2. Geschäfts(Firmen)wert	0,00	0,00		
3. Geleistete Anzahlungen	0,00	0,00		
Summe immaterielle Vermögensgegenstände	0,00	0,00		
II. Sachanlagen				
1. Grundstücke, grundstücksgleiche Rechte und Bauten, einschließlich der Bauten auf fremdem Grund	0,00	0,00		
2. Technische Anlagen und Maschinen	0,00	0,00		
3. Andere Anlagen, Betriebs- und Geschäftsausstattung	0,00	0,00		
4. Geleistete Anzahlungen und Anlagen in Bau	0,00	0,00		
Summe Sachanlagen	0,00	0,00		
III. Finanzanlagen				
1. Anteile an verbundenen Unternehmen	0,00	0,00		
2. Ausleihungen an verbundene Unternehmen	0,00	0,00		
3. Beteiligungen	0,00	0,00		
4. Ausleihungen an Unternehmen, mit denen ein Beteiligungsverhältnis besteht	0,00	0,00		
5. Wertpapiere des Anlagevermögens	0,00	0,00		
6. Sonstige Ausleihungen	0,00	0,00		
Summe Finanzanlagen	0,00	0,00		
SUMME ANLAGEVERMÖGEN	0,00	0,00		
B. UMLAUFVERMÖGEN				
I. Vorräte				
1. Roh-, Hilfs- und Betriebsstoffe	0,00	0,00		
2. Unfertige Erzeugnisse	0,00	0,00		
3. Fertige Erzeugnisse und Waren	0,00	0,00		
4. Noch nicht abrechenbare Leistungen	0,00	0,00		
5. Geleistete Anzahlungen	0,00	0,00		
Summe Vorräte	0,00	0,00		
II. Forderungen und sonstige Vermögensgegenstände				
1. Forderungen aus Lieferungen und Leistungen	109.602,71	22.214,70		
2. Forderungen gegenüber verbundenen Unternehmen	2.580.357,65	2.435.633,74		
3. Forderungen gegenüber nach dem WKG errichteten Körperschaften	0,00	0,00		
4. Forderungen gegenüber Unternehmen, mit denen ein Beteiligungsverhältnis besteht	0,00	0,00		
5. Sonstige Forderungen und Vermögensgegenstände	0,00	11,70		
Summe Forderungen und sonstige Vermögensgegenstände	2.689.960,36	2.457.860,14		
III. Wertpapiere und Anteile				
1. Anteile an verbundenen Unternehmen	0,00	0,00		
2. Sonstige Wertpapiere und Anteile	0,00	0,00		
Summe Wertpapiere und Anteile	0,00	0,00		
IV. Kassenbestand, Schecks, Guthaben bei Kreditinstituten	0,00	0,00		
SUMME UMLAUFVERMÖGEN	2.689.960,36	2.457.860,14		
C. RECHNUNGSABGRENZUNGSPOSTEN				
D. VERSORGUNGS- UND UNTERSTÜTZUNGSEINRICHTUNGEN				
E. TREUHANDVERMÖGEN				
SUMME A K T I V A	2.689.960,36	2.457.860,14		
A. EIGENKAPITAL				
I. Stammkapital	0,00	0,00		
II. Kapitalrücklagen				
1. Gebundene Kapitalrücklagen/Gebundenes Kapital	0,00	0,00		
2. Nicht gebundene Kapitalrücklagen	0,00	0,00		
Summe Kapitalrücklagen	0,00	0,00		
III. Gewinnrücklagen				
1. Gesetzliche Rücklagen	0,00	0,00		
2. Satzungsmaßige Rücklagen/Ausgleichsrücklage	773.190,95	832.916,58		
3. Freie Rücklagen	1.629.915,85	1.629.915,85		
Summe Gewinnrücklagen	2.403.106,80	2.462.832,43		
IV. Bilanzgewinn (Bilanzverlust)	279.174,93	-59.725,63		
davon Gewinnvortrag / Verlustvortrag	0,00	0,00		
SUMME EIGENKAPITAL	2.682.281,73	2.403.106,80		
B. RÜCKSTELLUNGEN				
1. Steuerrückstellungen	0,00	0,00		
2. Sonstige Rückstellungen	0,00	0,00		
SUMME RÜCKSTELLUNGEN	0,00	0,00		
C. VERBINDLICHKEITEN				
1. Anleihen, davon konvertibel	0,00	0,00		
2. Verbindlichkeiten gegenüber Kreditinstituten	0,00	0,00		
3. Erhaltene Anzahlungen auf Bestellungen	0,00	0,00		
4. Verbindlichkeiten aus Lieferungen und Leistungen	0,00	0,00		
5. Verbindlichkeiten aus der Annahme gezogener Wechsel und der Ausstellung eigener Wechsel	0,00	0,00		
6. Verbindlichkeiten gegenüber verbundenen Unternehmen	0,00	0,00		
7. Verbindlichkeiten gegenüber nach dem WKG errichteten Körperschaften	0,00	0,00		
8. Verbindlichkeiten gegenüber Unternehmen, mit denen ein Beteiligungsverhältnis besteht	0,00	0,00		
9. Sonstige Verbindlichkeiten	7.678,63	54.753,34		
davon aus Steuern	0,00	0,00		
davon im Rahmen der sozialen Sicherheit	0,00	0,00		
SUMME VERBINDLICHKEITEN	7.678,63	54.753,34		
D. RECHNUNGSABGRENZUNGSPOSTEN				
E. VERSORGUNGS- UND UNTERSTÜTZUNGSEINRICHTUNGEN				
F. TREUHANDKAPITAL				
SUMME VERBINDLICHKEITEN	7.678,63	54.753,34		
SUMME RECHNUNGSABGRENZUNGSPOSTEN	0,00	0,00		
SUMME VERSORGUNGS- UND UNTERSTÜTZUNGSEINRICHTUNGEN	0,00	0,00		
SUMME TREUHANDKAPITAL	0,00	0,00		
SUMME P A S S I V A	2.689.960,36	2.457.860,14		

Gewinn- und Verlustrechnung 2022

FO der Sparte Tourismus u. FZW

Position	Bezeichnung	G & V 2022 in EUR	VA 2022 in EUR	mehr/weniger in EUR	G & V 2021 in EUR
1.1.	Kammerumlage 1	0,00	0,00	0,00	0,00
1.2.	Kammerumlage 2	0,00	0,00	0,00	0,00
	40200 Grundumlagen gem. § 123 WKG	-1.988.836,80	-1.480.000,00	-508.836,80	-1.422.426,38
	40220 Grundumlagen - FV-Anteil	340.600,00	340.600,00	0,00	326.040,00
1.3.	Grundumlagen	-1.648.236,80	-1.139.400,00	-508.836,80	-1.096.386,38
1.4.	Gebühren für Sonderleistungen	0,00	0,00	0,00	0,00
	42000 Erlöse aus anderen Leistungen	-13.237,33	-16.650,00	3.412,67	-15.965,00
1.5.	Waren- und Leistungserlöse	-13.237,33	-16.650,00	3.412,67	-15.965,00
1.	Umsatzerlöse, Umlagen und Gebühren	-1.661.474,13	-1.156.050,00	-505.424,13	-1.112.351,38
2.1.	Veränderungen des Bestands an fertigen und unfertigen Erzeugnissen sowie an noch nicht abrechenbaren Leistungen	0,00	0,00	0,00	0,00
2.	Veränderungen des Bestands an fertigen und unfertigen Erzeugnissen sowie an noch nicht abrechenbaren Leistungen	0,00	0,00	0,00	0,00
3.	Andere aktivierte Eigenleistungen	0,00	0,00	0,00	0,00
4.1.	Erträge aus dem Abgang vom und der Zuschreibung zum Anlagevermögen mit Ausnahme der Finanzanlagen	0,00	0,00	0,00	0,00
4.2.	Erträge aus der Auflösung von Rückstellungen	0,00	0,00	0,00	0,00
4.3.	Übrige sonstige betriebliche Erträge	0,00	0,00	0,00	0,00
4.4.	Zuschüsse, Förderbeiträge, Strafgebühren	0,00	0,00	0,00	0,00
4.	Sonstige betriebliche Erträge	0,00	0,00	0,00	0,00
	50300 Wareneinsatz Handelswaren	155,84	1.210,00	-1.054,16	187,73
5.1.	Materialaufwand	155,84	1.210,00	-1.054,16	187,73
5.2.	Aufwendungen für bezogene Leistungen	0,00	0,00	0,00	0,00
5.	Aufwendungen für Material und sonstige bezogene Leistungen	155,84	1.210,00	-1.054,16	187,73
6.1.	Löhne	0,00	0,00	0,00	0,00
	62000 Gehälter	409.991,36	396.780,00	13.211,36	384.996,08
	62030 Nicht gesetzliche Aufwendungen Personal	4.234,28	6.140,00	-1.905,72	6.953,00
	62200 Mehrdienstleistungen	6.041,57	940,00	5.101,57	1.681,49
	62259 Sonstige gesetzliche Vergütungen	-1.246,85	0,00	-1.246,85	-436,91
	62400 Jubiläumsgaben Personal	125,59	0,00	125,59	2.013,92
6.2.	Gehälter	419.145,95	403.860,00	15.285,95	395.207,58
	64000 Aufwendungen für Abfertigungen	9.840,00	9.840,00	0,00	9.390,00
	64020 Aufwendungen für Abfertigungen (Mitarbeiter-Vorsorgekasse)	5.825,93	5.570,00	255,93	5.514,71
6.3.	Aufwendungen für Abfertigungen	15.665,93	15.410,00	255,93	14.904,71
	64500 Aufwendungen für Altersversorgung (Pensionskassenbeiträge)	73.820,00	73.820,00	0,00	70.400,00
6.4.	Aufwendungen für Altersversorgung	73.820,00	73.820,00	0,00	70.400,00
	66700 Gesetzliche Lohn- und Gehaltsnebenkosten	98.842,37	95.390,00	3.452,37	94.609,29
6.5.	Aufwendungen für gesetzlich vorgeschriebene Sozialabgaben sowie vom Entgelt abhängige Abgaben und Pflichtbeiträge	98.842,37	95.390,00	3.452,37	94.609,29
	67900 Sonstiger Personalaufwand	5.826,38	5.420,00	406,38	5.814,09
6.6.	Sonstige Sozialaufwendungen	5.826,38	5.420,00	406,38	5.814,09
6.	Personalaufwand	613.300,63	593.900,00	19.400,63	580.935,67
	70450 EDV-Anlagen	0,00	2.020,00	-2.020,00	0,00
	70521 GWG Datenverarbeitungsprogramme	40,27	0,00	40,27	0,00
	70580 GWG Möbel	526,80	0,00	526,80	0,00
	70590 Andere geringwertige Wirtschaftsgüter	21,01	300,00	-278,99	60,53
7.1.	Abschreibung auf immaterielle Gegenstände des Anlagevermögens und Sachanlagen	588,08	2.320,00	-1.731,92	60,53
7.2.	Abschreibungen auf Umlaufvermögen	0,00	0,00	0,00	0,00
7.	Abschreibungen	588,08	2.320,00	-1.731,92	60,53
8.1.	Sonstige Steuern und Abgaben	0,00	0,00	0,00	0,00
	72000 Wartung Datenverarbeitungsprogramme	3.933,06	6.660,00	-2.726,94	7.820,72
	72010 Instandhaltung Gebäude und Gebäudeanteile	0,00	60,00	-60,00	0,00
	72040 Instandhaltung EDV-Anlagen	246,13	300,00	-53,87	49,04
	72050 Instandhaltung Kommunikationsanlagen	330,58	1.370,00	-1.039,42	507,11
	72060 Instandhaltung Audio-, Video- und Präsentationsgeräte	0,00	0,00	0,00	8,44
	72070 Instandhaltung Möbel	0,00	60,00	-60,00	0,00

Gewinn- und Verlustrechnung 2022

FO der Sparte Tourismus u. FZW

Position	Bezeichnung	G & V 2022 in EUR	VA 2022 in EUR	mehr/weniger in EUR	G & V 2021 in EUR
	72090 Instandhaltung andere Betriebs- und Geschäftsausstattung	0,00	60,00	-60,00	0,00
	72300 Energieaufwand	2.924,60	3.060,00	-135,40	2.645,30
	72430 Reinigungsaufwand	92,43	220,00	-127,57	166,87
	72490 Betriebskosten sonstige	2.697,77	2.590,00	107,77	2.944,53
8.2.	Instandhaltung und Reinigung durch Dritte, Energie und Entsorgung	10.224,57	14.380,00	-4.155,43	14.142,01
	73500 Reiseaufwand Funktionäre	21.226,53	28.480,00	-7.253,47	9.516,15
	73510 Reiseaufwand Personal	6.413,88	9.180,00	-2.766,12	2.571,68
	73590 Sonstiger Reise- und KFZ-Aufwand	17.390,40	19.450,00	-2.059,60	2.617,64
	73800 Postgebühren und Botendienste	17.977,12	13.000,00	4.977,12	16.634,33
	73900 Telekommunikationsgebühren	1.550,33	890,00	660,33	3.351,59
8.3.	Transport-, Reise- und Fahrtaufwand, Nachrichtenaufwand	64.558,26	71.000,00	-6.441,74	34.691,39
	74000 Miete Immobilien	25.258,39	25.560,00	-301,61	23.913,42
8.4.	Miet-, Pacht-, Leasing- und Lizenzaufwand	25.258,39	25.560,00	-301,61	23.913,42
	75100 Vortragende und Prüfer	22.787,23	41.360,00	-18.572,77	13.738,46
8.5.	Aufwendungen für Vortragende und Prüfer, beigestelltes Personal	22.787,23	41.360,00	-18.572,77	13.738,46
	75800 Funktionsentschädigungen	145.198,27	143.860,00	1.338,27	141.018,60
8.6.	Funktionsentschädigungen	145.198,27	143.860,00	1.338,27	141.018,60
	76000 Büromaterial	1.833,72	1.210,00	623,72	1.175,78
	76020 Sonst. EDV- und Kommunikationsaufwand	83,12	180,00	-96,88	77,08
	76021 Bezogene IT-Leistungen	17.564,05	14.080,00	3.484,05	15.328,70
	76090 Bezogene Büroleistungen	14.748,30	15.490,00	-741,70	13.978,74
	76100 Drucksorten	4.181,88	19.910,00	-15.728,12	2.627,65
	76320 Zeitungen und Publikationen	1.540,47	2.720,00	-1.179,53	1.748,04
	76500 Schaltung von Werbeträgern für Mitgliederbetreuung und Kommunikation	126.229,00	204.000,00	-77.771,00	142.277,43
	76520 Aufwand für Messestand	4.501,44	7.500,00	-2.998,56	2.727,23
	76530 Produktionsaufwand für Mitgliederbetreuung und Kommunikation	18.986,58	16.000,00	2.986,58	4.124,70
	76540 Unterrichts- und Prüfungsmaterial	14.938,22	21.250,00	-6.311,78	10.455,09
	76550 Bezogene Leistungen für Mitgliederbetreuung und Kommunikation	11.990,87	11.990,00	0,87	10.911,20
	76590 Sonstiger Aufwand für Mitgliederbetreuung und Kommunikation	162.398,82	197.390,00	-34.991,18	159.957,30
	76600 Sitzungsaufwand	339,08	1.430,00	-1.090,92	462,61
	76610 Bewirtung und Repräsentationen	18.577,54	94.000,00	-75.422,46	6.872,69
	76990 Sonstiger Büroaufwand	2.902,31	2.860,00	42,31	2.719,74
8.7.	Mitgliederbetreuung, Kommunikation und Büroaufwand	400.815,40	610.010,00	-209.194,60	375.443,98
	77810 Förderungsbeiträge und Zuschüsse	186.833,97	394.690,00	-207.856,03	155.935,55
8.8.	Förderungsbeiträge und Zuschüsse	186.833,97	394.690,00	-207.856,03	155.935,55
	72900 Sonstiger Gebäudeaufwand	2,04	60,00	-57,96	253,12
	75820 Kollektivunfallversicherung Funktionäre	2.581,98	2.440,00	141,98	2.523,73
	77090 Sonstige Versicherungen	337,08	500,00	-162,92	498,45
	77500 Beratungs- und Prüfungsaufwand	241,95	760,00	-518,05	2.877,47
	77800 Mitgliedsbeiträge	7.056,66	7.240,00	-183,34	6.616,66
	77830 Preise und Auszeichnungen	5.278,61	3.250,00	2.028,61	2.562,00
	77900 Spesen des Geldverkehrs	1.196,15	640,00	556,15	991,95
	78900 Sonstiger Sachaufwand	17.985,41	17.690,00	295,41	18.075,38
	78910 Erfolgsausgleich BgA	27.171,27	27.880,00	-708,73	23.602,32
	79008 Aufwendungen aus Einhebungsvergütungen	41.206,19	28.480,00	12.726,19	27.409,75
8.9.	Übrige betriebliche Aufwendungen	103.057,34	88.940,00	14.117,34	85.410,83
8.	Sonstige betriebliche Aufwendungen	958.733,43	1.389.800,00	-431.066,57	844.294,24
9.	Betriebserfolg (Zwischensumme aus Z 1 bis Z 8)	-88.696,15	831.180,00	-919.876,15	313.126,79
10.1.	Erträge aus Beteiligungen verbundener Unternehmen	0,00	0,00	0,00	0,00
10.2.	Erträge aus anderen Beteiligungen	0,00	0,00	0,00	0,00
10.	Erträge aus Beteiligungen	0,00	0,00	0,00	0,00
	80500 Erträge aus Wertpapieren und Ausleihungen	-31.103,38	-27.390,00	-3.713,38	-37.751,62
11.1.	Erträge aus anderen Wertpapieren und Ausleihungen des Finanzanlagevermögens	-31.103,38	-27.390,00	-3.713,38	-37.751,62

Gewinn- und Verlustrechnung 2022

FO der Sparte Tourismus u. FZW

Position	Bezeichnung	G & V 2022 in EUR	VA 2022 in EUR	mehr/weniger in EUR	G & V 2021 in EUR
11.2.	Erträge aus anderen Wertpapieren und Ausleihungen des Finanzanlagevermögens verbundener Unternehmen	0,00	0,00	0,00	0,00
11.	Erträge aus anderen Wertpapieren und Ausleihungen des Finanzanlagevermögens	-31.103,38	-27.390,00	-3.713,38	-37.751,62
12.1.	Sonstige Zinsen und ähnliche Erträge verbundener Unternehmen	0,00	0,00	0,00	0,00
80510	Andere Zinserträge	-1.190,55	-60,00	-1.130,55	-18,02
12.2.	Sonstige Zinsen und ähnliche Erträge sonstige	-1.190,55	-60,00	-1.130,55	-18,02
12.	Sonstige Zinsen und ähnliche Erträge	-1.190,55	-60,00	-1.130,55	-18,02
82000	Erträge aus dem Abgang von und der Zuschreibung zu Finanzanlagen	0,00	0,00	0,00	-1.695,19
13.1.	Erträge aus dem Abgang von und der Zuschreibung zu Finanzanlagen und Wertpapieren des Umlaufvermögens	0,00	0,00	0,00	-1.695,19
13.	Erträge aus dem Abgang von und der Zuschreibung zu Finanzanlagen und Wertpapieren des Umlaufvermögens	0,00	0,00	0,00	-1.695,19
14.1.	Abschreibungen auf Finanzanlagen und Wertpapiere des Umlaufvermögens	0,00	0,00	0,00	0,00
14.2.	Aufwendungen aus verbundenen Unternehmen	0,00	0,00	0,00	0,00
82620	Aufwendungen aus dem Abgang von Finanzanlagen	4.606,32	0,00	4.606,32	0,00
14.3.	Aufwendungen sonstige	4.606,32	0,00	4.606,32	0,00
14.	Aufwendungen aus Finanzanlagen und aus Wertpapieren des Umlaufvermögens	4.606,32	0,00	4.606,32	0,00
15.1.	Zinsen und ähnliche Aufwendungen an verbundene Unternehmen	0,00	0,00	0,00	0,00
15.2.	Zinsen und ähnliche Aufwendungen sonstige	0,00	0,00	0,00	0,00
15.3.	Nicht ausgenutzte Lieferantenskonti	0,00	0,00	0,00	0,00
15.	Zinsen und ähnliche Aufwendungen	0,00	0,00	0,00	0,00
16.	Finanzerfolg (Zwischensumme aus Z 10 bis Z 15)	-27.687,61	-27.450,00	-237,61	-39.464,83
17.	Ergebnis vor Steuern (Summe aus Z 9 und Z 16)	-116.383,76	803.730,00	-920.113,76	273.661,96
85020	Kapitalertragssteuer	21.389,80	8.240,00	13.149,80	25.287,29
18.1.	Steuern vom Einkommen und Ertrag	21.389,80	8.240,00	13.149,80	25.287,29
18.	Steuern vom Einkommen und Ertrag	21.389,80	8.240,00	13.149,80	25.287,29
19.	Ergebnis nach Steuern (Summe aus Z 17 und Z 18)	-94.993,96	811.970,00	-906.963,96	298.949,25
20.1.	Auflösung von Kapitalrücklagen	0,00	0,00	0,00	0,00
20.	Auflösung von Kapitalrücklagen	0,00	0,00	0,00	0,00
21.1.	Auflösung gesetzlicher Rücklagen	0,00	0,00	0,00	0,00
21.2.	Auflösung satzungsgemäßer Rücklagen	0,00	0,00	0,00	0,00
87521	Auflösung von anderen Rücklagen	-1.380,00	0,00	-1.380,00	-301.509,22
21.3.	Auflösung anderer Rücklagen	-1.380,00	0,00	-1.380,00	-301.509,22
21.	Auflösung von Gewinnrücklagen	-1.380,00	0,00	-1.380,00	-301.509,22
22.1.	Zuweisung zu gesetzlichen Rücklagen	0,00	0,00	0,00	0,00
22.2.	Zuweisung zu satzungsgemäßen Rücklagen	0,00	0,00	0,00	0,00
22.3.	Zuweisung zu anderen Rücklagen	0,00	0,00	0,00	0,00
22.	Zuweisung zu Gewinnrücklagen	0,00	0,00	0,00	0,00
23.	Gewinnvortrag / Verlustvortrag aus dem Vorjahr	0,00	0,00	0,00	0,00
24.	Bilanzgewinn (-) / Bilanzverlust (+) (Summe aus Z 19 bis Z 23)	-96.373,96	811.970,00	-908.343,96	-2.559,97

VERMÖGENSBILANZ p. 31.12.2022

Fachorganisationen der Sparte Tourismus und Freizeitwirtschaft NÖ

	Stand 31.12.2022	Stand 31.12.2021	Stand 31.12.2022	Stand 31.12.2021
A K T I V A				
P A S S I V A				
A. ANLAGEVERMÖGEN				
I. Immaterielle Vermögensgegenstände				
1. Konzessionen, gewerbliche Schutzrechte und ähnliche Rechte und Vorteile sowie daraus abgeleitete Lizenzen	0,00	0,00	0,00	0,00
2. Geschäfts(Firmen)wert	0,00	0,00	0,00	0,00
3. Geleistete Anzahlungen	0,00	0,00	0,00	0,00
Summe immaterielle Vermögensgegenstände	0,00	0,00	0,00	0,00
II. Sachanlagen				
1. Grundstücke, grundstücksgleiche Rechte und Bauten, einschließlich der Bauten auf fremdem Grund	0,00	0,00	3.387.935,05	3.385.375,08
2. Technische Anlagen und Maschinen	0,00	0,00	1.906.420,32	1.907.800,32
3. Andere Anlagen, Betriebs- und Geschäftsausstattung	0,00	0,00	5.294.355,37	5.293.175,40
4. Geleistete Anzahlungen und Anlagen in Bau	0,00	0,00	96.373,96	2.559,97
Summe Sachanlagen	0,00	0,00	5.390.729,33	5.295.735,37
III. Finanzanlagen				
1. Anteile an verbundenen Unternehmen	0,00	0,00	0,00	0,00
2. Ausleihungen an verbundene Unternehmen	0,00	0,00	0,00	0,00
3. Beteiligungen	0,00	0,00	0,00	0,00
4. Ausleihungen an Unternehmen, mit denen ein Beteiligungsverhältnis besteht	0,00	0,00	0,00	0,00
5. Wertpapiere des Anlagevermögens	0,00	0,00	0,00	0,00
6. Sonstige Ausleihungen	0,00	0,00	0,00	0,00
Summe Finanzanlagen	0,00	0,00	0,00	0,00
SUMME ANLAGEVERMÖGEN	0,00	0,00	5.390.729,33	5.295.735,37
B. UMLAUFVERMÖGEN				
I. Vorräte				
1. Roh-, Hilfs- und Betriebsstoffe	0,00	0,00	0,00	0,00
2. Unfertige Erzeugnisse	0,00	0,00	0,00	0,00
3. Fertige Erzeugnisse und Waren	0,00	0,00	0,00	0,00
4. Noch nicht abrechenbare Leistungen	0,00	0,00	0,00	0,00
5. Geleistete Anzahlungen	0,00	0,00	17.775,61	49,04
Summe Vorräte	0,00	0,00	17.775,61	49,04
II. Forderungen und sonstige Vermögensgegenstände				
1. Forderungen aus Lieferungen und Leistungen	114.663,56	48.461,54	0,00	0,00
2. Forderungen gegenüber verbundenen Unternehmen	5.293.841,38	5.247.322,87	0,00	0,00
3. Forderungen gegenüber nach dem WKG errichteten Körperschaften	0,00	0,00	0,00	0,00
4. Forderungen gegenüber Unternehmen, mit denen ein Beteiligungsverhältnis besteht	0,00	0,00	0,00	0,00
5. Sonstige Forderungen und Vermögensgegenstände	0,00	0,00	0,00	0,00
Summe Forderungen und sonstige Vermögensgegenstände	5.408.504,94	5.295.784,41	0,00	0,00
III. Wertpapiere und Anteile				
1. Anteile an verbundenen Unternehmen	0,00	0,00	0,00	0,00
2. Sonstige Wertpapiere und Anteile	0,00	0,00	0,00	0,00
Summe Wertpapiere und Anteile	0,00	0,00	0,00	0,00
IV. Kassenbestand, Schecks, Guthaben bei Kreditinstituten	0,00	0,00	5.408.504,94	5.295.784,41
SUMME UMLAUFVERMÖGEN	5.408.504,94	5.295.784,41	5.408.504,94	5.295.784,41
C. RECHNUNGSABGRENZUNGSPOSTEN				
D. VERSORGUNGS- UND UNTERSTÜTZUNGSEINRICHTUNGEN				
E. TREUHANDVERMÖGEN				
SUMME A K T I V A	5.408.504,94	5.295.784,41	5.408.504,94	5.295.784,41
F. VERBINDLICHKEITEN				
D. RECHNUNGSABGRENZUNGSPOSTEN				
E. VERSORGUNGS- UND UNTERSTÜTZUNGSEINRICHTUNGEN				
F. TREUHANDKAPITAL				
SUMME VERBINDLICHKEITEN	17.775,61	49,04	17.775,61	49,04
SUMME VERBINDLICHKEITEN	17.775,61	49,04	17.775,61	49,04
SUMME VERBINDLICHKEITEN	17.775,61	49,04	17.775,61	49,04

Gewinn- und Verlustrechnung 2022

FO der Sparte Information u. Consulting

Position	Bezeichnung	G & V 2022 in EUR	VA 2022 in EUR	mehr/weniger in EUR	G & V 2021 in EUR
1.1.	Kammerumlage 1	0,00	0,00	0,00	0,00
1.2.	Kammerumlage 2	0,00	0,00	0,00	0,00
	40200 Grundumlagen gem. § 123 WKG	-5.584.695,98	-4.078.910,00	-1.505.785,98	-4.196.770,19
	40220 Grundumlagen - FV-Anteil	933.480,00	926.880,00	6.600,00	883.110,00
1.3.	Grundumlagen	-4.651.215,98	-3.152.030,00	-1.499.185,98	-3.313.660,19
1.4.	Gebühren für Sonderleistungen	0,00	0,00	0,00	0,00
	42000 Erlöse aus anderen Leistungen	-115.817,76	-96.000,00	-19.817,76	-143.410,64
1.5.	Waren- und Leistungserlöse	-115.817,76	-96.000,00	-19.817,76	-143.410,64
1.	Umsatzerlöse, Umlagen und Gebühren	-4.767.033,74	-3.248.030,00	-1.519.003,74	-3.457.070,83
2.1.	Veränderungen des Bestands an fertigen und unfertigen Erzeugnissen sowie an noch nicht abrechenbaren Leistungen	0,00	0,00	0,00	0,00
2.	Veränderungen des Bestands an fertigen und unfertigen Erzeugnissen sowie an noch nicht abrechenbaren Leistungen	0,00	0,00	0,00	0,00
3.	Andere aktivierte Eigenleistungen	0,00	0,00	0,00	0,00
4.1.	Erträge aus dem Abgang vom und der Zuschreibung zum Anlagevermögen mit Ausnahme der Finanzanlagen	0,00	0,00	0,00	0,00
4.2.	Erträge aus der Auflösung von Rückstellungen	0,00	0,00	0,00	0,00
	48130 Kostenersatz für Sachaufwand	-5,89	0,00	-5,89	0,00
4.3.	Übrige sonstige betriebliche Erträge	-5,89	0,00	-5,89	0,00
	48200 Zuschüsse, Förderungsbeiträge und Sponsoring	0,00	-1.450,00	1.450,00	-216,00
4.4.	Zuschüsse, Förderungsbeiträge, Strafgebühren	0,00	-1.450,00	1.450,00	-216,00
4.	Sonstige betriebliche Erträge	-5,89	-1.450,00	1.444,11	-216,00
	50300 Wareneinsatz Handelswaren	614,40	1.120,00	-505,60	898,70
5.1.	Materialaufwand	614,40	1.120,00	-505,60	898,70
5.2.	Aufwendungen für bezogene Leistungen	0,00	0,00	0,00	0,00
5.	Aufwendungen für Material und sonstige bezogene Leistungen	614,40	1.120,00	-505,60	898,70
6.1.	Löhne	0,00	0,00	0,00	0,00
	62000 Gehälter	572.071,45	576.990,00	-4.918,55	535.449,98
	62030 Nicht gesetzliche Aufwendungen Personal	4.944,99	7.870,00	-2.925,01	7.353,18
	62200 Mehrdienstleistungen	9.492,44	1.890,00	7.602,44	7.921,86
	62259 Sonstige gesetzliche Vergütungen	-2.934,97	0,00	-2.934,97	0,00
	62400 Jubiläumsgaben Personal	3.294,42	3.180,00	114,42	470,89
6.2.	Gehälter	586.868,33	589.930,00	-3.061,67	551.195,91
	64000 Aufwendungen für Abfertigungen	13.917,83	14.170,00	-252,17	11.568,96
	64020 Aufwendungen für Abfertigungen (Mitarbeiter-Vorsorgekasse)	7.906,72	7.840,00	66,72	7.471,98
6.3.	Aufwendungen für Abfertigungen	21.824,55	22.010,00	-185,45	19.040,94
	64500 Aufwendungen für Altersversorgung (Pensionskassenbeiträge)	103.631,32	103.530,00	101,32	86.125,88
6.4.	Aufwendungen für Altersversorgung	103.631,32	103.530,00	101,32	86.125,88
	66700 Gesetzliche Lohn- und Gehaltsnebenkosten	135.959,52	135.790,00	169,52	129.324,71
6.5.	Aufwendungen für gesetzlich vorgeschriebene Sozialabgaben sowie vom Entgelt abhängige Abgaben und Pflichtbeiträge	135.959,52	135.790,00	169,52	129.324,71
	67900 Sonstiger Personalaufwand	4.555,19	7.680,00	-3.124,81	4.499,07
6.6.	Sonstige Sozialaufwendungen	4.555,19	7.680,00	-3.124,81	4.499,07
6.	Personalaufwand	852.838,91	858.940,00	-6.101,09	790.186,51
	70450 EDV-Anlagen	0,00	3.430,00	-3.430,00	0,00
	70480 Möbel	0,00	0,00	0,00	1.143,70
	70521 GWG Datenverarbeitungsprogramme	41,98	0,00	41,98	462,61
	70590 Andere geringwertige Wirtschaftsgüter	21,36	450,00	-428,64	542,29
7.1.	Abschreibung auf immaterielle Gegenstände des Anlagevermögens und Sachanlagen	63,34	3.880,00	-3.816,66	2.148,60
7.2.	Abschreibungen auf Umlaufvermögen	0,00	0,00	0,00	0,00
7.	Abschreibungen	63,34	3.880,00	-3.816,66	2.148,60
8.1.	Sonstige Steuern und Abgaben	0,00	0,00	0,00	0,00
	72000 Wartung Datenverarbeitungsprogramme	4.106,74	5.580,00	-1.473,26	15.201,97
	72010 Instandhaltung Gebäude und Gebäudeanteile	0,00	90,00	-90,00	222,00
	72040 Instandhaltung EDV-Anlagen	273,23	470,00	-196,77	51,19
	72050 Instandhaltung Kommunikationsanlagen	754,34	1.180,00	-425,66	491,40
	72060 Instandhaltung Audio-, Video- und Präsentationsgeräte	0,00	0,00	0,00	9,49

Gewinn- und Verlustrechnung 2022

FO der Sparte Information u. Consulting

Position	Bezeichnung	G & V 2022 in EUR	VA 2022 in EUR	mehr/weniger in EUR	G & V 2021 in EUR
72070	Instandhaltung Möbel	0,00	90,00	-90,00	214,80
72090	Instandhaltung andere Betriebs- und Geschäftsausstattung	0,00	90,00	-90,00	0,00
72300	Energieaufwand	3.348,15	3.510,00	-161,85	3.028,42
72430	Reinigungsaufwand	113,69	300,00	-186,31	100,25
72490	Betriebskosten sonstige	3.088,26	3.020,00	68,26	3.370,73
8.2.	Instandhaltung und Reinigung durch Dritte, Energie und Entsorgung	11.684,41	14.330,00	-2.645,59	22.690,25
73000	Transporte durch Dritte	446,40	700,00	-253,60	662,40
73500	Reiseaufwand Funktionäre	36.625,17	90.870,00	-54.244,83	34.112,02
73510	Reiseaufwand Personal	12.544,78	22.560,00	-10.015,22	6.571,07
73590	Sonstiger Reise- und KFZ-Aufwand	14.136,59	12.000,00	2.136,59	1.199,17
73800	Postgebühren und Botendienste	10.318,76	1.190,00	9.128,76	662,16
73900	Telekommunikationsgebühren	3.277,60	3.180,00	97,60	4.177,57
8.3.	Transport-, Reise- und Fahrtaufwand, Nachrichtenaufwand	77.349,30	130.500,00	-53.150,70	47.384,39
74000	Miete Immobilien	30.368,53	30.740,00	-371,47	28.828,80
74400	Miete EDV-Anlagen	1.002,00	1.320,00	-318,00	811,80
74800	Lizenzgebühren, Werknutzungsrechte, Tantiemen, Urheberrechte	0,00	0,00	0,00	81,00
8.4.	Miet-, Pacht-, Leasing- und Lizenzaufwand	31.370,53	32.060,00	-689,47	29.721,60
75100	Vortragende und Prüfer	106.303,24	133.680,00	-27.376,76	117.565,20
8.5.	Aufwendungen für Vortragende und Prüfer, beigestelltes Personal	106.303,24	133.680,00	-27.376,76	117.565,20
75800	Funktionsentschädigungen	303.103,03	294.640,00	8.463,03	285.441,90
8.6.	Funktionsentschädigungen	303.103,03	294.640,00	8.463,03	285.441,90
76000	Büromaterial	904,30	3.060,00	-2.155,70	5.282,92
76020	Sonst. EDV- und Kommunikationsaufwand	108,53	270,00	-161,47	99,26
76021	Bezogene IT-Leistungen	24.432,46	12.400,00	12.032,46	15.144,02
76090	Bezogene Büroleistungen	35.798,64	42.740,00	-6.941,36	50.149,36
76100	Drucksorten	55.718,72	77.000,00	-21.281,28	35.191,35
76320	Zeitungen und Publikationen	15.230,37	7.790,00	7.440,37	5.297,74
76500	Schaltung von Werbeträgern für Mitgliederbetreuung und Kommunikation	145.798,42	515.000,00	-369.201,58	279.060,72
76520	Aufwand für Messestand	0,00	1.800,00	-1.800,00	0,00
76530	Produktionsaufwand für Mitgliederbetreuung und Kommunikation	13.971,83	63.000,00	-49.028,17	19.808,11
76540	Unterrichts- und Prüfungsmaterial	0,00	22.690,00	-22.690,00	13.248,74
76550	Bezogene Leistungen für Mitgliederbetreuung und Kommunikation	86.680,48	123.030,00	-36.349,52	103.863,57
76590	Sonstiger Aufwand für Mitgliederbetreuung und Kommunikation	581.051,32	568.810,00	12.241,32	387.954,57
76600	Sitzungsaufwand	1.597,58	2.730,00	-1.132,42	1.004,09
76610	Bewirtung und Repräsentationen	166.911,42	172.390,00	-5.478,58	70.116,26
76620	Studien	0,00	13.590,00	-13.590,00	13.440,00
76990	Sonstiger Büroaufwand	4.011,84	3.920,00	91,84	3.795,74
8.7.	Mitgliederbetreuung, Kommunikation und Büroaufwand	1.132.215,91	1.630.220,00	-498.004,09	1.003.456,45
77810	Förderungsbeiträge und Zuschüsse	229.702,62	233.500,00	-3.797,38	1.248.276,62
8.8.	Förderungsbeiträge und Zuschüsse	229.702,62	233.500,00	-3.797,38	1.248.276,62
72900	Sonstiger Gebäudeaufwand	2.907,36	1.990,00	917,36	2.192,91
75810	Aus- und Fortbildung Funktionäre	6.200,00	3.140,00	3.060,00	4.222,00
75820	Kollektivunfallversicherung Funktionäre	3.356,29	3.160,00	196,29	3.280,85
77090	Sonstige Versicherungen	28.183,67	28.220,00	-36,33	27.997,35
77500	Beratungs- und Prüfungsaufwand	38.652,35	17.460,00	21.192,35	6.180,47
77700	Aus- und Fortbildung	840,00	0,00	840,00	0,00
77800	Mitgliedsbeiträge	10.518,84	10.510,00	8,84	10.473,84
77830	Preise und Auszeichnungen	17.074,83	19.000,00	-1.925,17	21.656,65
77900	Spesen des Geldverkehrs	1.687,37	900,00	787,37	1.441,08
78900	Sonstiger Sachaufwand	25.696,31	25.270,00	426,31	25.805,66
78910	Erfolgsausgleich BgA	38.839,16	39.850,00	-1.010,84	33.737,65
79008	Aufwendungen aus Einhebungsvergütungen	116.280,54	78.790,00	37.490,54	82.841,39
8.9.	Übrige betriebliche Aufwendungen	290.236,72	228.290,00	61.946,72	219.829,85
8.	Sonstige betriebliche Aufwendungen	2.181.965,76	2.697.220,00	-515.254,24	2.974.366,26

Gewinn- und Verlustrechnung 2022

FO der Sparte Information u. Consulting

Position	Bezeichnung	G & V 2022 in EUR	VA 2022 in EUR	mehr/weniger in EUR	G & V 2021 in EUR
9.	Betriebserfolg (Zwischensumme aus Z 1 bis Z 8)	-1.731.557,22	311.680,00	-2.043.237,22	310.313,24
10.1.	Erträge aus Beteiligungen verbundener Unternehmen	0,00	0,00	0,00	0,00
10.2.	Erträge aus anderen Beteiligungen	0,00	0,00	0,00	0,00
10.	Erträge aus Beteiligungen	0,00	0,00	0,00	0,00
	80500 Erträge aus Wertpapieren und Ausleihungen	-45.387,01	-33.130,00	-12.257,01	-52.982,33
	80509 Erträge aus Wertpapieren und Ausleihungen § 94 Z 6 EStG	-76,24	-30,00	-46,24	-63,59
11.1.	Erträge aus anderen Wertpapieren und Ausleihungen des Finanzanlagevermögens	-45.463,25	-33.160,00	-12.303,25	-53.045,92
11.2.	Erträge aus anderen Wertpapieren und Ausleihungen des Finanzanlagevermögens verbundener Unternehmen	0,00	0,00	0,00	0,00
11.	Erträge aus anderen Wertpapieren und Ausleihungen des Finanzanlagevermögens	-45.463,25	-33.160,00	-12.303,25	-53.045,92
12.1.	Sonstige Zinsen und ähnliche Erträge verbundener Unternehmen	0,00	0,00	0,00	0,00
	80510 Andere Zinserträge	-1.737,25	-90,00	-1.647,25	-25,30
12.2.	Sonstige Zinsen und ähnliche Erträge sonstige	-1.737,25	-90,00	-1.647,25	-25,30
12.	Sonstige Zinsen und ähnliche Erträge	-1.737,25	-90,00	-1.647,25	-25,30
	82000 Erträge aus dem Abgang von und der Zuschreibung zu Finanzanlagen	0,00	0,00	0,00	-2.379,12
13.1.	Erträge aus dem Abgang von und der Zuschreibung zu Finanzanlagen und Wertpapieren des Umlaufvermögens	0,00	0,00	0,00	-2.379,12
13.	Erträge aus dem Abgang von und der Zuschreibung zu Finanzanlagen und Wertpapieren des Umlaufvermögens	0,00	0,00	0,00	-2.379,12
14.1.	Abschreibungen auf Finanzanlagen und Wertpapiere des Umlaufvermögens	0,00	0,00	0,00	0,00
14.2.	Aufwendungen aus verbundenen Unternehmen	0,00	0,00	0,00	0,00
	82620 Aufwendungen aus dem Abgang von Finanzanlagen	6.721,69	0,00	6.721,69	0,00
14.3.	Aufwendungen sonstige	6.721,69	0,00	6.721,69	0,00
14.	Aufwendungen aus Finanzanlagen und aus Wertpapieren des Umlaufvermögens	6.721,69	0,00	6.721,69	0,00
15.1.	Zinsen und ähnliche Aufwendungen an verbundene Unternehmen	0,00	0,00	0,00	0,00
15.2.	Zinsen und ähnliche Aufwendungen sonstige	0,00	0,00	0,00	0,00
15.3.	Nicht ausgenutzte Lieferantenskonti	0,00	0,00	0,00	0,00
15.	Zinsen und ähnliche Aufwendungen	0,00	0,00	0,00	0,00
16.	Finanzerfolg (Zwischensumme aus Z 10 bis Z 15)	-40.478,81	-33.250,00	-7.228,81	-55.450,34
17.	Ergebnis vor Steuern (Summe aus Z 9 und Z 16)	-1.772.036,03	278.430,00	-2.050.466,03	254.862,90
	85020 Kapitalertragssteuer	31.212,67	9.970,00	21.242,67	35.489,30
18.1.	Steuern vom Einkommen und Ertrag	31.212,67	9.970,00	21.242,67	35.489,30
18.	Steuern vom Einkommen und Ertrag	31.212,67	9.970,00	21.242,67	35.489,30
19.	Ergebnis nach Steuern (Summe aus Z 17 und Z 18)	-1.740.823,36	288.400,00	-2.029.223,36	290.352,20
20.1.	Auflösung von Kapitalrücklagen	0,00	0,00	0,00	0,00
20.	Auflösung von Kapitalrücklagen	0,00	0,00	0,00	0,00
21.1.	Auflösung gesetzlicher Rücklagen	0,00	0,00	0,00	0,00
21.2.	Auflösung satzungsgemäßer Rücklagen	0,00	0,00	0,00	0,00
	87521 Auflösung von anderen Rücklagen	0,00	-31.350,00	31.350,00	-404.737,53
21.3.	Auflösung anderer Rücklagen	0,00	-31.350,00	31.350,00	-404.737,53
21.	Auflösung von Gewinnrücklagen	0,00	-31.350,00	31.350,00	-404.737,53
22.1.	Zuweisung zu gesetzlichen Rücklagen	0,00	0,00	0,00	0,00
22.2.	Zuweisung zu satzungsgemäßen Rücklagen	0,00	0,00	0,00	0,00
	89010 Zuweisung zu Rücklagen gem. § 94 Z 6 EStG	76,24	30,00	46,24	63,59
22.3.	Zuweisung zu anderen Rücklagen	76,24	30,00	46,24	63,59
22.	Zuweisung zu Gewinnrücklagen	76,24	30,00	46,24	63,59
23.	Gewinnvortrag / Verlustvortrag aus dem Vorjahr	0,00	0,00	0,00	0,00
24.	Bilanzgewinn (-) / Bilanzverlust (+) (Summe aus Z 19 bis Z 23)	-1.740.747,12	257.080,00	-1.997.827,12	-114.321,74

VERMÖGENSBILANZ p. 31.12.2022

Fachorganisationen der Sparte Information und Consulting NÖ

A K T I V A	Stand 31.12.2022	Stand 31.12.2021	Stand 31.12.2021
P A S S I V A			
A. ANLAGEVERMÖGEN			
I. Immaterielle Vermögensgegenstände			
1. Konzessionen, gewerbliche Schutzrechte und ähnliche Rechte und Vorteile sowie daraus abgeleitete Lizenzen	0,00	0,00	0,00
2. Geschäfts(Firmen)wert	0,00	0,00	0,00
3. Geleistete Anzahlungen	0,00	0,00	0,00
Summe immaterielle Vermögensgegenstände	0,00	0,00	0,00
II. Sachanlagen			
1. Grundstücke, grundstücksgleiche Rechte und Bauten, einschließlich der Bauten auf fremdem Grund	0,00	0,00	0,00
2. Technische Anlagen und Maschinen	0,00	0,00	0,00
3. Andere Anlagen, Betriebs- und Geschäftsausstattung	0,00	0,00	0,00
4. Geleistete Anzahlungen und Anlagen in Bau	0,00	0,00	0,00
Summe Sachanlagen	0,00	0,00	0,00
III. Finanzanlagen			
1. Anteile an verbundenen Unternehmen	0,00	0,00	0,00
2. Ausleihungen an verbundene Unternehmen	0,00	0,00	0,00
3. Beteiligungen	0,00	0,00	0,00
4. Ausleihungen an Unternehmen, mit denen ein Beteiligungsverhältnis besteht	0,00	0,00	0,00
5. Wertpapiere des Anlagevermögens	0,00	0,00	0,00
6. Sonstige Ausleihungen	0,00	0,00	0,00
Summe Finanzanlagen	0,00	0,00	0,00
SUMME ANLAGEVERMÖGEN	0,00	0,00	0,00
B. UMLAUFVERMÖGEN			
I. Vorräte			
1. Roh-, Hilfs- und Betriebsstoffe	0,00	0,00	0,00
2. Unfertige Erzeugnisse	0,00	0,00	0,00
3. Fertige Erzeugnisse und Waren	0,00	0,00	0,00
4. Noch nicht abrechenbare Leistungen	0,00	0,00	0,00
5. Geleistete Anzahlungen	0,00	0,00	0,00
Summe Vorräte	0,00	0,00	0,00
II. Forderungen und sonstige Vermögensgegenstände			
1. Forderungen aus Lieferungen und Leistungen	373.956,81	0,00	0,00
2. Forderungen gegenüber verbundenen Unternehmen	8.831.251,60	7.574.839,41	0,00
3. Forderungen gegenüber nach dem WKG errichteten Körperschaften	0,00	0,00	0,00
4. Forderungen gegenüber Unternehmen, mit denen ein Beteiligungsverhältnis besteht	0,00	0,00	0,00
5. Sonstige Forderungen und Vermögensgegenstände	0,00	393,92	0,00
Summe Forderungen und sonstige Vermögensgegenstände	9.205.208,41	7.575.233,33	0,00
III. Wertpapiere und Anteile			
1. Anteile an verbundenen Unternehmen	0,00	0,00	0,00
2. Sonstige Wertpapiere und Anteile	0,00	0,00	0,00
Summe Wertpapiere und Anteile	0,00	0,00	0,00
IV. Kassenbestand, Schecks, Guthaben bei Kreditinstituten	9.205.208,41	7.575.233,33	815,00
SUMME UMLAUFVERMÖGEN	20.905,00	815,00	0,00
C. RECHNUNGSABGRENZUNGSPOSTEN	0,00	0,00	0,00
D. VERSORGUNGS- UND UNTERSTÜTZUNGSEINRICHTUNGEN	0,00	0,00	0,00
E. TREUHANDVERMÖGEN	0,00	0,00	0,00
SUMME A K T I V A	9.226.113,41	7.576.048,33	0,00
A. EIGENKAPITAL			
I. Stammkapital	0,00	0,00	0,00
II. Kapitalrücklagen			
1. Gebundene Kapitalrücklagen/Gebundenes Kapital	0,00	0,00	0,00
2. Nicht gebundene Kapitalrücklagen	0,00	0,00	0,00
Summe Kapitalrücklagen	0,00	0,00	0,00
III. Gewinnrücklagen			
1. Gesetzliche Rücklagen	0,00	0,00	0,00
2. Satzungsmaßige Rücklagen/Ausgleichsrücklage	5.969.270,72	5.854.948,98	0,00
3. Freie Rücklagen	1.477.869,62	1.477.869,62	0,00
Summe Gewinnrücklagen	7.447.140,34	7.332.818,60	0,00
IV. Bilanzgewinn (Bilanzverlust)	1.740.747,12	114.321,74	0,00
SUMME EIGENKAPITAL	9.187.887,46	7.447.140,34	0,00
B. RÜCKSTELLUNGEN			
1. Steuerrückstellungen	0,00	0,00	0,00
2. Sonstige Rückstellungen	0,00	0,00	0,00
SUMME RÜCKSTELLUNGEN	0,00	0,00	0,00
C. VERBINDLICHKEITEN			
1. Anleihen, davon konvertibel	0,00	0,00	0,00
2. Verbindlichkeiten gegenüber Kreditinstituten	0,00	0,00	0,00
3. Erhaltene Anzahlungen auf Bestellungen	0,00	0,00	0,00
4. Verbindlichkeiten aus Lieferungen und Leistungen	0,00	0,00	9.426,22
5. Verbindlichkeiten aus der Annahme gezogener Wechsel und der Ausstellung eigener Wechsel	0,00	0,00	0,00
6. Verbindlichkeiten gegenüber verbundenen Unternehmen	20.161,99	0,00	0,00
7. Verbindlichkeiten gegenüber nach dem WKG errichteten Körperschaften	0,00	0,00	0,00
8. Verbindlichkeiten gegenüber Unternehmen, mit denen ein Beteiligungsverhältnis besteht	0,00	0,00	0,00
9. Sonstige Verbindlichkeiten	1.159,93	102.653,98	0,00
davon aus Steuern	0,00	0,00	0,00
davon im Rahmen der sozialen Sicherheit	0,00	0,00	0,00
SUMME VERBINDLICHKEITEN	21.321,92	112.080,20	0,00
D. RECHNUNGSABGRENZUNGSPOSTEN	0,00	0,00	0,00
E. VERSORGUNGS- UND UNTERSTÜTZUNGSEINRICHTUNGEN	16.904,03	16.827,79	0,00
F. TREUHANDKAPITAL	0,00	0,00	0,00
SUMME P A S S I V A	9.226.113,41	7.576.048,33	0,00

VERMÖGENSBILANZ DER FACHGRUPPENVERWALTUNG

VERMÖGENSBILANZ p. 31.12.2022

Fachgruppenverwaltung	Stand 31.12.2022	Stand 31.12.2021	Stand 31.12.2022	Stand 31.12.2021
A K T I V A	31.12.2022	31.12.2021	31.12.2022	31.12.2021
A. ANLAGEVERMÖGEN				
I. Immaterielle Vermögensgegenstände				
1. Konzessionen, gewerbliche Schutzrechte und ähnliche Rechte und Vorteile sowie daraus abgeleitete Lizenzen	0,00	0,00	0,00	0,00
2. Geschäfts(Firmen)wert	0,00	0,00	0,00	0,00
3. Geleistete Anzahlungen	0,00	0,00	0,00	0,00
Summe immaterielle Vermögensgegenstände	0,00	0,00	0,00	0,00
II. Sachanlagen				
1. Grundstücke, grundstücksgleiche Rechte und Bauten, einschließlich der Bauten auf fremdem Grund	0,00	0,00	0,00	0,00
2. Technische Anlagen und Maschinen	0,00	0,00	0,00	0,00
3. Andere Anlagen, Betriebs- und Geschäftsausstattung	0,00	0,00	0,00	0,00
4. Geleistete Anzahlungen und Anlagen in Bau	0,00	0,00	0,00	0,00
Summe Sachanlagen	0,00	0,00	0,00	0,00
III. Finanzanlagen				
1. Anteile an verbundenen Unternehmen	0,00	0,00	0,00	0,00
2. Ausleihungen an verbundene Unternehmen	0,00	0,00	0,00	0,00
3. Beteiligungen	0,00	0,00	0,00	0,00
4. Ausleihungen an Unternehmen, mit denen ein Beteiligungsverhältnis besteht	0,00	0,00	0,00	0,00
5. Wertpapiere des Anlagevermögens	0,00	0,00	0,00	0,00
6. Sonstige Ausleihungen	0,00	0,00	0,00	0,00
Summe Finanzanlagen	0,00	0,00	0,00	0,00
SUMME ANLAGEVERMÖGEN	0,00	0,00	0,00	0,00
B. UMLAUFVERMÖGEN				
I. Vorräte				
1. Roh-, Hilfs- und Betriebsstoffe	0,00	0,00	0,00	0,00
2. Unfertige Erzeugnisse	0,00	0,00	0,00	0,00
3. Fertige Erzeugnisse und Waren	0,00	0,00	0,00	0,00
4. Noch nicht abrechenbare Leistungen	0,00	0,00	0,00	0,00
5. Geleistete Anzahlungen	0,00	0,00	0,00	0,00
Summe Vorräte	0,00	0,00	0,00	0,00
II. Forderungen und sonstige Vermögensgegenstände				
1. Forderungen aus Lieferungen und Leistungen	0,00	0,00	0,00	0,00
2. Forderungen gegenüber verbundenen Unternehmen	0,00	0,00	0,00	0,00
3. Forderungen gegenüber nach dem WKG errichteten Körperschaften	55.000.000,00	52.000.000,00	55.000.000,00	52.000.000,00
4. Forderungen gegenüber Unternehmen, mit denen ein Beteiligungsverhältnis besteht	0,00	0,00	0,00	0,00
5. Sonstige Forderungen und Vermögensgegenstände	13.000,59	0,00	13.000,59	0,00
Summe Forderungen und sonstige Vermögensgegenstände	55.013.000,59	52.000.000,00	55.013.000,59	52.000.000,00
III. Wertpapiere und Anteile				
1. Anteile an verbundenen Unternehmen	0,00	0,00	0,00	0,00
2. Sonstige Wertpapiere und Anteile	0,00	0,00	0,00	0,00
Summe Wertpapiere und Anteile	0,00	0,00	0,00	0,00
IV. Kassenbestand, Schecks, Guthaben bei Kreditinstituten	10.086.478,13	7.786.197,83	10.086.478,13	7.786.197,83
SUMME UMLAUFVERMÖGEN	65.099.478,72	59.786.197,83	65.099.478,72	59.786.197,83
C. RECHNUNGSABGRENZUNGSPOSTEN	6.109,05	6.172,92	6.109,05	6.172,92
D. VERSORGUNGS- UND UNTERSTÜTZUNGSEINRICHTUNGEN	715.256,47	712.030,44	715.256,47	712.030,44
E. TREUHANDVERMÖGEN	0,00	0,00	0,00	0,00
SUMME A K T I V A	65.820.844,24	60.504.401,19	65.820.844,24	60.504.401,19
P A S S I V A	31.12.2022	31.12.2021	31.12.2022	31.12.2021
A. EIGENKAPITAL				
I. Stammkapital	0,00	0,00	0,00	0,00
II. Kapitalrücklagen				
1. Gebundene Kapitalrücklagen/Gebundenes Kapital	0,00	0,00	0,00	0,00
2. Nicht gebundene Kapitalrücklagen	0,00	0,00	0,00	0,00
Summe Kapitalrücklagen	0,00	0,00	0,00	0,00
III. Gewinnrücklagen				
1. Gesetzliche Rücklagen	0,00	0,00	0,00	0,00
2. Satzungsmaßige Rücklagen/Ausgleichsrücklage	0,00	0,00	0,00	0,00
3. Freie Rücklagen	0,00	0,00	0,00	0,00
Summe Gewinnrücklagen	0,00	0,00	0,00	0,00
IV. Bilanzgewinn (Bilanzverlust)	0,00	0,00	0,00	0,00
davon Gewinnvortrag / Verlustvortrag	0,00	0,00	0,00	0,00
SUMME EIGENKAPITAL	0,00	0,00	0,00	0,00
B. RÜCKSTELLUNGEN				
1. Steuerrückstellungen	0,00	0,00	0,00	0,00
2. Sonstige Rückstellungen	0,00	0,00	0,00	0,00
SUMME RÜCKSTELLUNGEN	0,00	0,00	0,00	0,00
C. VERBINDLICHKEITEN				
1. Anleihen, davon konvertibel	0,00	0,00	0,00	0,00
2. Verbindlichkeiten gegenüber Kreditinstituten	0,00	0,00	0,00	0,00
3. Erhaltene Anzahlungen auf Bestellungen	0,00	0,00	0,00	0,00
4. Verbindlichkeiten aus Lieferungen und Leistungen	1.860.241,77	709.584,00	427.824,07	229.559,68
5. Verbindlichkeiten aus der Annahme gezogener Wechsel und der Ausstellung eigener Wechsel	0,00	0,00	0,00	0,00
6. Verbindlichkeiten gegenüber verbundenen Unternehmen	63.528.119,44	59.562.946,92	63.528.119,44	59.562.946,92
7. Verbindlichkeiten gegenüber nach dem WKG errichteten Körperschaften	0,00	0,00	0,00	0,00
8. Verbindlichkeiten gegenüber Unternehmen, mit denen ein Beteiligungsverhältnis besteht	0,00	0,00	0,00	0,00
9. Sonstige Verbindlichkeiten	4.658,96	2.310,59	4.658,96	2.310,59
davon aus Steuern	0,00	0,00	0,00	0,00
davon im Rahmen der sozialen Sicherheit	0,00	0,00	0,00	0,00
SUMME VERBINDLICHKEITEN	65.820.844,24	60.504.401,19	65.820.844,24	60.504.401,19
D. RECHNUNGSABGRENZUNGSPOSTEN	0,00	0,00	0,00	0,00
E. VERSORGUNGS- UND UNTERSTÜTZUNGSEINRICHTUNGEN	0,00	0,00	0,00	0,00
F. TREUHANDKAPITAL	0,00	0,00	0,00	0,00
SUMME P A S S I V A	65.820.844,24	60.504.401,19	65.820.844,24	60.504.401,19

Fachgruppenverwaltung - Bilanzbeilage 2022

Erläuterungen:

A K T I V A

Forderungen gegenüber nach dem WKG erricht. Körperschaften:

FGR-Anteil an den Investmentfonds der WKNÖ *)	46.987.400,00
FGR-Anteil an den sonstigen Wertpapieren der WKNÖ *)	5.012.600,00
FGR-Anteil an der Festgeldveranlagung der WKNÖ	3.000.000,00
	55.000.000,00

*) Details der einzelnen Veranlagungen sind in der "Anlage 5" ersichtlich

Sonstige Forderungen und Vermögensgegenstände:

Abgrenzungsposten: Auflösung der Abgrenzung der Zinsen	
Festgeldveranlagung RLB NÖ-Wien und Bankzinsen bei der Postsparkasse	13.000,59

Kassenbestand, Schecks, Guthaben bei Kreditinstituten:

Kassenbestand: Kassa LI Bau NÖ, St. Pölten	673,41
Summe Kassenbestand:	673,41

Guthaben bei Kreditinstituten:

Banken u. Postsparkasse	57.176,38
Landeshypothekenbank f. NÖ	982.955,39
Sparkassen inkl. Spitzeninstitut	9.045.672,95
	10.085.804,72

Summe Guthaben bei Kreditinstituten:	10.085.804,72
Gesamtsummen Kassen und Kreditinstitute:	10.086.478,13

Rechnungsabgrenzungsposten:

Aktive Rechnungsabgrenzungsposten	6.109,05
-----------------------------------	----------

Versorgungs- und Unterstützungseinrichtungen:

Forderungen gegen WK-Organisationen § 94 (6) EStG

	Stand 31.12.2021	Zugang	Abgang	Stand 31.12.2022
Unterstützungs- u. Hilfeleistungsrüchl.	500.327,14	2.266,86	-	502.594,00
Katastrophenrücklage	211.703,30	959,17	-	212.662,47
Gesamtsummen	712.030,44	3.226,03	-	715.256,47

SUMME A K T I V A	65.820.844,24
--------------------------	----------------------

P A S S I V A

Verbindlichkeiten aus Lieferungen und Leistungen:

Rechnungsabgrenzungsposten	1.860.241,77
----------------------------	--------------

Verbindlichkeiten gegenüber verbundenen Unternehmen:

Verbindlichkeiten gegenüber verb. Unternehmen (Fachorganisationen u. ARGE's)	63.528.119,44
--	---------------

<u>Verbindlichkeiten gegenüber nach dem WKG errichteten Körperschaften: (WKNÖ)</u>	427.824,07
--	------------

Sonstige Verbindlichkeiten:

Übrige sonstige Verbindlichkeiten (Rechnungsabgrenzungsposten)	4.658,96
--	----------

SUMME P A S S I V A	65.820.844,24
----------------------------	----------------------

Anlagen

- Anlage 1:** Zuordnung der Kostenarten zu Finanzpositionen
- Anlage 2:** ARGE Schülerwohnhäuser NÖ (genehmigt gem. § 16 WKG durch die Wirtschaftskammer Niederösterreich)
- Anlage 3:** ARGE proHolz NÖ (genehmigt gem. § 16 WKG durch die Wirtschaftskammer Niederösterreich)
- Anlage 4:** Betrieb gewerblicher Art - pro:Holzinformation NÖ (ARGE proHolz NÖ)
- Anlage 5:** Liquide Mittel und Veranlagungen innerhalb des Gesamtpools der Fachorganisationen
- Anlage 6:** Ergebnis- und Vermögensübersicht der einzelnen Fachorganisationen

Anlage 1

Zuordnung der Kostenarten zu Finanzpositionen

Zuordnung Kostenarten zu Finanzpositionsgruppen - Hierarchie

Hierarchieebene	Finanzposition	Bezeichnung	Kostenart/ Konto	Bezeichnung
1.1.	40000	Kammerumlage 1 gem. § 122 WKG	4000000	Kammerumlage I gem. § 122 WKG
1.2.	40100	Kammerumlage 2 gem. § 122 WKG	4010000	Kammerumlage II gem. § 122 WKG
1.3.	40200	Grundumlagen gem. § 123 WKG	4020000	Grundumlage gem. § 123 WKG
1.3.	40220	Grundumlagen - FV-Anteil	4022000	Grundumlage FV Anteil gem. § 123 WKG
1.5.	42000	Erlöse aus anderen Leistungen	4200090	Werbeabgabe aus Werbetätigkeit
1.5.	42000	Erlöse aus anderen Leistungen	4200900	Erlöse aus sonstigen Leistungen hoheitlich
1.5.	42000	Erlöse aus anderen Leistungen	4203090	Erträge aus Leistungen 20%
1.5.	42002	Erlöse aus Kursen und Vorträgen	4200300	Erlöse aus Prüfungsgebühren hoheitlich
1.5.	42005	Erlöse aus Prüfungstätigkeit	4200320	Erträge aus Lehrabschlussprüf. hoheitlich
1.5.	42100	Erlöse aus Beratungen	4200100	Erlöse aus Beratungen hoheitlich
1.5.	42200	Erlöse aus Inseraten	4220000	Erlöse aus Inseraten hoheitlich
1.5.	42200	Erlöse aus Inseraten	4220900	Werbeabgabe aus Inseraten
1.5.	42200	Erlöse aus Inseraten	4223000	Erlöse aus Inseraten Inland 20%
1.5.	48000	Erlöse aus Vermietung und Verpachtung	4800000	Erlöse aus Vermietung und Verpachtung
1.5.	48000	Erlöse aus Vermietung und Verpachtung	4800190	Erträge aus Vermietung und Verpachtung 0%
1.5.	48000	Erlöse aus Vermietung und Verpachtung	4800290	Erträge aus Vermietung und Verpachtung 10%
1.5.	48000	Erlöse aus Vermietung und Verpachtung	4800390	Erträge aus Vermietung und Verpachtung 20%
4.1.	46100	Mehrerlöse aus dem Abgang von Anlagen ausgenommen Finanzanlagen	4610000	Erlöse aus dem Abgang von GWG und Altanlagen
4.2.	47100	Erträge aus der Auflösung von sonstigen Rückstellungen	4710000	Erträge aus der Auflösung von sonstigen Rückstellungen
4.3.	48090	Eigenverbrauch	4809000	Eigenverbrauch
4.3.	48120	Kostenersatz für Personalaufwand	4812000	Kostenersatz für Personalkosten
4.3.	48130	Kostenersatz für Sachaufwand	4813000	Kostenersatz für Sachkosten hoheitlich
4.3.	48130	Kostenersatz für Sachaufwand	4813060	Kostenersatz für Reise- und KFZ-Aufwand
4.3.	48130	Kostenersatz für Sachaufwand	4813070	Kostenersatz für Büroaufwand hoheitlich
4.3.	48130	Kostenersatz für Sachaufwand	4813080	Kostenersatz für Telefonate hoheitlich
4.3.	48130	Kostenersatz für Sachaufwand	4815000	Kostenersatz für Beratungs- und Prüfungsaufwand hoheitlich
4.3.	48900	Sonstige Erträge	4890000	Sonstige Erträge hoheitlich
4.3.	48900	Sonstige Erträge	4890200	Erträge aus Exekutions- und Mahnspesen hoh.
4.3.	48910	Erfolgsausgleich BgA	4900000	Erfolgsausgleich BgA (Betriebe gewerblicher Art)
4.4.	48200	Zuschüsse, Förderungsbeiträge und Sponsoring	4820000	Zuschüsse, Förderungsbeitr. u. Sponsoring hoh.
4.4.	48200	Zuschüsse, Förderungsbeiträge und Sponsoring	4820090	Sonstige Zuschüsse, Förderungsbeiträge
4.4.	48210	Strafgelder gem. § 372 Gewerbeordnung	4821000	Strafgelder (§ 372 Gew. Ord.)
4.4.	48220	Mitgliedsbeiträge	4822000	Mitgliedsbeiträge
5.1.	50300	Wareneinsatz Handelswaren	5030000	Wareneinsatz Handelswaren
5.1.	50300	Wareneinsatz Handelswaren	5030001	Wareneinsatz Handelswaren
6.1.	60000	Löhne	6000000	Löhne
6.1.	60000	Löhne	6000010	Löhne Sonderzahlungen
6.2.	62000	Gehälter	6200010	Gehälter Sonderzahlungen
6.2.	62000	Gehälter	6201000	Pragmatisierte, Gehälter
6.2.	62000	Gehälter	6201100	Vertragsangestellte, Gehälter
6.2.	62000	Gehälter	6201200	Angestellte SDV Gehälter
6.2.	62000	Gehälter	6201400	Zulagen
6.2.	62030	Nicht gesetzliche Aufwendungen Personal	6203000	Nicht gesetzl. Aufwendung. Personal
6.2.	62030	Nicht gesetzliche Aufwendungen Personal	6203200	Aufwand für Dienstnehmer KZV
6.2.	62200	Mehrdienstleistungen	6220000	Mehrdienstleistungen
6.2.	62200	Mehrdienstleistungen	6220100	Überstundenpauschale
6.2.	62200	Mehrdienstleistungen	6220900	Sonstige Mehrdienstleistungen
6.2.	62251	Vergütung aus Altersteilzeitgeld AMS	6225100	Vergütung Altersteilzeitgeld AMS
6.2.	62259	Sonstige gesetzliche Vergütungen	6225900	Sonstige gesetzliche Vergütungen
6.2.	62400	Jubiläumsgaben Personal	6240000	Jubiläumsgaben Personal

Zuordnung Kostenarten zu Finanzpositionsgruppen - Hierarchie

Hierarchieebene	Finanzposition	Bezeichnung	Kostenart/ Konto	Bezeichnung
6.3.	64000	Aufwendungen für Abfertigungen	6400000	Aufwendungen für Abfertigungen
6.3.	64020	Aufwendungen für Abfertigungen (Mitarbeitervorsorgekasse)	6402000	Aufwendungen für Abfertigungen (Mitarbeitervorsorgekasse)
6.4.	64500	Aufwendungen für Altersversorgung (Pensionskassenbeiträge)	6450000	Aufwendungen für Altersversorgung (Pensionskassenbeiträge)
6.5.	66700	Gesetzliche Lohn- und Gehaltsnebenkosten	6500000	DG-Sozialversicherung Arbeiter
6.5.	66700	Gesetzliche Lohn- und Gehaltsnebenkosten	6560000	DG-Sozialversicherung Angestellte
6.5.	66700	Gesetzliche Lohn- und Gehaltsnebenkosten	6660000	DG-Beitrag FLAF
6.5.	66700	Gesetzliche Lohn- und Gehaltsnebenkosten	6661000	Kommunalsteuer
6.5.	66700	Gesetzliche Lohn- und Gehaltsnebenkosten	6662000	U-Bahnsteuer
6.5.	66700	Gesetzliche Lohn- und Gehaltsnebenkosten	6663000	Zuschlag DG-Beitrag
6.5.	66700	Gesetzliche Lohn- und Gehaltsnebenkosten	6672000	Gesetzliche Lohn- und Gehaltsnebenkosten
6.6.	67900	Sonstiger Personalaufwand	6790000	Sonstiger Personalaufwand
7.1.	70410	Datenverarbeitungsprogramme	7041001	Datenverarbeitungsprogramme
7.1.	70440	Büromaschinen	7044001	Büromaschinen
7.1.	70450	EDV-Anlagen	7045001	EDV-Anlagen
7.1.	70460	Kommunikationsanlagen	7046001	Kommunikationsanlagen
7.1.	70470	Audio-, Video- und Präsentationsgeräte	7047001	Audio-, Video- und Präsentationsgeräte
7.1.	70480	Möbel	7048001	Möbel
7.1.	70490	Bilder und Kunstgegenstände	7049001	Bilder und Kunstgegenstände
7.1.	70500	Andere Betriebs- und Geschäftsausstattung	7050001	Andere Betriebs- und Geschäftsausstattung
7.1.	70510	Kraftfahrzeuge	7051001	Kraftfahrzeuge
7.1.	70521	GWG Datenverarbeitungsprogramme	7052100	GWG Datenverarbeitungsprogramme
7.1.	70540	GWG Büromaschinen	7054000	GWG Büromaschinen
7.1.	70550	GWG EDV-Anlagen	7055000	GWG EDV Hardware
7.1.	70560	GWG Kommunikationsanlagen	7056000	GWG Kommunikationsanlagen
7.1.	70570	GWG Audio-, Video- und Präsentationsgeräte	7057000	GWG Audio-, Video- und Präsentationsgeräte
7.1.	70580	GWG Möbel	7058000	GWG Möbel
7.1.	70590	Andere geringwertige Wirtschaftsgüter	7059000	Andere geringwertige Wirtschaftsgüter
8.1.	71100	Sonstige Steuern und Abgaben	7100000	Werbeabgabe
8.1.	71100	Sonstige Steuern und Abgaben	7110000	Sonstige Steuern und Abgaben
8.2.	72000	Wartung Datenverarbeitungsprogramme	7200000	Wartung Datenverarbeitungsprogramme
8.2.	72010	Instandhaltung Gebäude und Gebäudeanteile	7201000	Instandhaltung Gebäude und Gebäudeanteile
8.2.	72010	Instandhaltung Gebäude und Gebäudeanteile	7201100	Instandhaltung sonst. Grundstückseinrichtungen
8.2.	72030	Instandhaltung Büromaschinen	7203000	Instandhaltung Büromaschinen
8.2.	72040	Instandhaltung EDV-Anlagen	7204000	Instandhaltung EDV-Anlagen
8.2.	72050	Instandhaltung Kommunikationsanlagen	7205000	Instandhaltung Kommunikationsanlagen
8.2.	72060	Instandhaltung Audio-, Video- und Präsentationsgeräte	7206000	Instandhaltung Audio-, Video- und Präsentationsgeräte
8.2.	72070	Instandhaltung Möbel	7207000	Instandhaltung Möbel
8.2.	72090	Instandhaltung andere Betriebs- und Geschäftsausstattung	7209000	Instandhaltung andere Betriebs- und Geschäftsausstattung
8.2.	72300	Energieaufwand	7230000	Energieaufwand
8.2.	72430	Reinigungsaufwand	7243000	Reinigungsaufwand
8.2.	72430	Reinigungsaufwand	7243009	Reinigungsaufwand ILV
8.2.	72430	Reinigungsaufwand	9991320	ILV Gebäude - Reinigung
8.2.	72490	Betriebskosten sonstige	7240000	Wasser-, Abwassergebühren (inkl. Anschlussgebühr)
8.2.	72490	Betriebskosten sonstige	7241000	Abfallentsorgung
8.2.	72490	Betriebskosten sonstige	7242000	Betriebskosten
8.3.	73000	Transporte durch Dritte	7300000	Transporte durch Dritte inkl. Lagerung
8.3.	73280	KFZ-Aufwand	7329000	Sonstige Kfz-Kosten
8.3.	73500	Reiseaufwand Funktionäre	7350210	Reiseaufwand Funktionäre Inland - Diäten
8.3.	73500	Reiseaufwand Funktionäre	7350220	Reiseaufwand Funktionäre Inland - Fahrtkosten
8.3.	73500	Reiseaufwand Funktionäre	7350230	Reiseaufwand Funktionäre Inland - sonst. Spesen
8.3.	73510	Reiseaufwand Personal	7351200	Reiseaufwand Personal Inland
8.3.	73580	Reiseaufwand Externe	7358000	Reiseaufwand Externe

Zuordnung Kostenarten zu Finanzpositionsgruppen - Hierarchie

Hierarchieebene	Finanzposition	Bezeichnung	Kostenart/ Konto	Bezeichnung
8.3.	73590	Sonstiger Reise- und KFZ-Aufwand	7328009	KFZ-Aufwand ILV
8.3.	73590	Sonstiger Reise- und KFZ-Aufwand	9991011	Fuhrpark
8.3.	73590	Sonstiger Reise- und KFZ-Aufwand	7359000	Sonstiger Reiseaufwand
8.3.	73800	Postgebühren und Botendienste	7380000	Postgebühren und Botendienste
8.3.	73900	Telekommunikationsgebühren	7390000	Telekommunikationsgebühren
8.3.	73900	Telekommunikationsgebühren	7390100	EDV-Leitungsgebühren
8.3.	73900	Telekommunikationsgebühren	7390200	Gebühren Sprachtelefonie - Festnetz
8.3.	73900	Telekommunikationsgebühren	7390300	Gebühren Sprachtelefonie - Mobil
8.3.	73900	Telekommunikationsgebühren	7390900	Sonstige Telekommunikationsgebühren
8.4.	74000	Miete Immobilien	7400000	Miete Büros
8.4.	74000	Miete Immobilien	7405000	Mietaufwand Extern
8.4.	74000	Miete Immobilien	7409000	Sonstiger Mietaufwand für Immobilien
8.4.	74400	Miete EDV-Anlagen	7440000	Miete EDV-Anlagen
8.4.	74410	Miete Kopiergeräte, Büromaschinen und andere Betriebs- und Geschäftsausstattung	7441000	Miete Kopiergeräte, Büromaschinen und andere Betriebs- und Geschäftsausstattung
8.4.	74800	Lizenzgeb., Werknutzungsrechte, Tantiemen, Urheberrechte	7480000	Lizenzgeb., Werknutzungsrechte, Tantiemen, Urheberrechte
8.5.	75000	Beigestelltes Personal	7500000	Beigestelltes Personal
8.5.	75100	Vortragende und Prüfer	7510000	Honorare Vortragende und Prüfer
8.5.	75100	Vortragende und Prüfer	7510100	Vortragende und Prüfer - Fahrtkosten
8.5.	75100	Vortragende und Prüfer	7510110	Fahrtspesenersatz freie Dienstnehmer
8.5.	75100	Vortragende und Prüfer	7510200	Vortragende und Prüfer - sonstige Spesen
8.5.	75100	Vortragende und Prüfer	7510510	Honorare freie Dienstnehmer
8.5.	75100	Vortragende und Prüfer	7510520	Prüferhonorar Funktionsgebührenbezieher
8.5.	75100	Vortragende und Prüfer	7510900	Sonstige Honorare
8.5.	75100	Vortragende und Prüfer	7511000	DG-Beitrag freie Dienstnehmer
8.6.	75800	Funktionsentschädigungen	7580900	Sonstige Funktionsentschädigungen
8.7.	76000	Büromaterial	7600000	Büromaterial
8.7.	76020	Sonstiger EDV- und Kommunikationsaufwand	7602000	Sonstiger EDV- und Kommunikationsaufwand
8.7.	76021	Bezogene IT-Leistungen (Verrechnung ohne ILV)	7602100	Bezogene IT-Leistungen (Verrechnung ohne ILV)
8.7.	76090	Bezogene Büroleistungen	7609000	Bezogene Büroleistungen
8.7.	76090	Bezogene Büroleistungen	7609009	Bezogene Büroleistungen ILV
8.7.	76090	Bezogene Büroleistungen	9991005	Vervielfältigung
8.7.	76090	Bezogene Büroleistungen	9991009	Adressieren/Kuvertieren
8.7.	76090	Bezogene Büroleistungen	9991010	Stockwerkskopierer
8.7.	76090	Bezogene Büroleistungen	9991900	Umlage Sachaufwand aus ILV
8.7.	76100	Drucksorten	7610000	Drucksorten
8.7.	76320	Zeitungen und Publikationen	7630000	Zeitungen und Fachpublikationen - Einzelwerke
8.7.	76320	Zeitungen und Publikationen	7631000	Zeitungen und Fachpublikationen - Abonnements
8.7.	76500	Schaltung von Werbeträgern für Mitgliederbetreuung und Kommunikation	7650000	Schaltung von Werbeträgern für Mitgliederbetreuung und Kommunikation
8.7.	76520	Aufwand für Messestand	7652000	Aufwand für Messestand
8.7.	76530	Produktionsaufwand für Mitgliederbetreuung und Kommunikation	7653000	Produktionsaufwand für Mitgliederbetreuung und Kommunikation
8.7.	76530	Produktionsaufwand für Mitgliederbetreuung und Kommunikation	7653300	Werbemittelproduktion
8.7.	76540	Unterrichts- und Prüfungsmaterial	7654000	Unterrichts- und Prüfungsmaterial
8.7.	76550	Bezogene Leistungen für Mitgliederbetreuung und Kommunikation	7655000	Bezogene Leistungen für Mitgliederbetreuung und Kommunikation
8.7.	76590	Sonstiger Aufwand für Mitgliederbetreuung und Kommunikation	7659000	Sonstiger Aufwand für Mitgliederbetreuung und Kommunikation
8.7.	76600	Sitzungsaufwand	7660000	Bewirtung und Saalaufwand anl. Besprechungen und Sitzungen
8.7.	76610	Bewirtung und Repräsentationen	7661900	Sonstige Bewirtung und Repräsentationen
8.7.	76620	Studien	7662000	Aufwand für Studien
8.7.	76900	Spenden	7690000	Spenden
8.7.	76990	Sonstiger Bürouaufwand	7601000	Daten- und Informationsrecherche

Zuordnung Kostenarten zu Finanzpositionsgruppen - Hierarchie

Hierarchieebene	Finanzposition	Bezeichnung	Kostenart/ Konto	Bezeichnung
8.8.	77810	Förderungsbeiträge und Zuschüsse	7781100	Förderungsbeiträge und Zuschüsse für Bildung
8.8.	77810	Förderungsbeiträge und Zuschüsse	7781110	Förderungsbeiträge und Zuschüsse (J. Raab-Stiftung)
8.8.	77810	Förderungsbeiträge und Zuschüsse	7781300	Förderungsbeiträge und Zuschüsse für Lehrlingsfürsorge
8.8.	77810	Förderungsbeiträge und Zuschüsse	7781900	Förderungsbeiträge und Zuschüsse für sonstige Zwecke
8.8.	77810	Förderungsbeiträge und Zuschüsse	7781920	Förderungsbeiträge und Zuschüsse für Beratungsleistung
8.9.	72900	Sonstiger Gebäudeaufwand	7290000	Sonstiger Aufwand für Gebäude und Mieträume
8.9.	75810	Aus- und Fortbildung Funktionäre	7581000	Aus- und Fortbildung Funktionäre
8.9.	75820	Kollektivunfallversicherung Funktionäre	7582000	Kollektivunfallversicherung Funktionäre
8.9.	77000	Gebäudeversicherung	7700000	Gebäudeversicherung
8.9.	77090	Sonstige Versicherungen	7709000	Sonstige Versicherungen
8.9.	77500	Beratungs- und Prüfungsaufwand	7750000	Beratungs- und Prüfungskosten
8.9.	77500	Beratungs- und Prüfungsaufwand	7750100	Aufwendungen für Rechtsberatung
8.9.	77700	Aus- und Fortbildung	7770000	Aus- und Fortbildung Personal
8.9.	77800	Mitgliedsbeiträge	7780000	Mitgliedsbeiträge
8.9.	77830	Preise und Auszeichnungen	7783000	Preise und Auszeichnungen
8.9.	77900	Spesen des Geldverkehrs	7790000	Spesen des Geldverkehrs
8.9.	78000	Abschreibung von Forderungen	7800000	Abschreibung von Forderungen hoheitlich
8.9.	78000	Abschreibung von Forderungen	7809300	Abschreibungen von Forderungen 20%
8.9.	78300	Verluste aus dem Abgang von Anlagen ausgenommen Finanzanlagen	7830001	Verluste aus dem Abgang von Anlagen
8.9.	78400	Gerichtskosten	7840000	Gerichtskosten
8.9.	78900	Sonstiger Sachaufwand	7792000	Cent-Ausgleich
8.9.	78900	Sonstiger Sachaufwand	7890000	Sonstige Sachkosten
8.9.	78900	Sonstiger Sachaufwand	7891000	Betriebsbedingte Schadensfälle
8.9.	78910	Erfolgsausgleich BgA	7892000	Erfolgsausgleich BgA (Betriebe gewerblicher Art)
8.9.	79008	Aufwendungen aus Einhebungsvergütungen	7900800	Aufwendungen aus Einhebungsvergütungen
10.2.	80000	Erträge aus anderen Beteiligungen	8000000	Erträge aus Beteiligungen
11.1.	80500	Erträge aus WP und Ausleihungen	8050000	Zinserträge aus anderen Wertpapieren
11.1.	80509	Erträge aus WP und Ausleihungen gem. § 94 Z 6 EStG	8050090	Zinserträge aus anderen WP § 94 Z 6 EStG
12.2.	80510	Andere Zinserträge	8059000	Sonstige Zinserträge
12.2.	80510	Andere Zinserträge	8100000	Zinserträge aus Bankguthaben
13.1.	82000	Erträge aus dem Abgang von und der Zuschreibung zu Finanzanlagen	8200001	Erträge aus dem Abgang von und der Zuschreibung zu Finanzanlagen
14.1.	82610	Kurs- und Wertberichtigungen zu Wertpapieren	8261000	Kurs- und Wertberichtigung zu Wertpapieren
14.3.	82620	Aufwendungen aus dem Abgang von Finanzanlagen	8262001	Aufwendungen aus dem Abgang von Finanzanlagen
15.2.	82800	Zinsaufwand	8280000	Zinsaufwand
18.1.	85020	Kapitalertragssteuer	8502000	Kapitalertragssteuer
18.1.	85030	Immobilienenertragssteuer	8503000	Immobilienenertragssteuer
21.2.	87523	Auflösung der Ausgleichsrücklage	8752300	Auflösung Ausgleichsrücklage
21.3.	87510	Auflösung von Rücklagen gem. § 94 Z 6 EStG	8751000	Auflösung von Rücklagen gem. § 94 Z 6 EStG
21.3.	87521	Auflösung von anderen Rücklagen	8752100	Auflösung von anderen Rücklagen
22.2.	89023	Zuweisung zur Ausgleichsrücklage	8902300	Zuweisung zur Ausgleichsrücklage
22.3.	89010	Zuweisung zu Rücklagen gem. § 94 Z 6 EStG	8901000	Zuweisung zu Rücklagen gem. § 94 Z 6 EStG
22.3.	89021	Zuweisung zu anderen Rücklagen	8902100	Zuweisung zu anderen Rücklagen

Anlage 2

ARGE Schülerwohnhäuser NÖ
(genehmigt gem. § 16 WKG durch die Wirtschaftskammer Niederösterreich)

Gewinn- und Verlustrechnung 2022

ARGE Schülerwohnhäuser NÖ

Position	Bezeichnung	G & V 2022 in EUR	VA 2022 in EUR	mehr/weniger in EUR	G & V 2021 in EUR
1.1.	Kammerumlage 1	0,00	0,00	0,00	0,00
1.2.	Kammerumlage 2	0,00	0,00	0,00	0,00
1.3.	Grundumlagen	0,00	0,00	0,00	0,00
1.4.	Gebühren für Sonderleistungen	0,00	0,00	0,00	0,00
1.5.	Waren- und Leistungserlöse	0,00	0,00	0,00	0,00
1.	Umsatzerlöse, Umlagen und Gebühren	0,00	0,00	0,00	0,00
2.1.	Veränderungen des Bestands an fertigen und unfertigen Erzeugnissen sowie an noch nicht abrechenbaren Leistungen	0,00	0,00	0,00	0,00
2.	Veränderungen des Bestands an fertigen und unfertigen Erzeugnissen sowie an noch nicht abrechenbaren Leistungen	0,00	0,00	0,00	0,00
3.	Andere aktivierte Eigenleistungen	0,00	0,00	0,00	0,00
46100	Mehrerlöse aus dem Abgang von Anlagen ausgenommen Finanzanlagen	0,00	0,00	0,00	-2.400,00
4.1.	Erträge aus dem Abgang vom und der Zuschreibung zum Anlagevermögen mit Ausnahme der Finanzanlagen	0,00	0,00	0,00	-2.400,00
4.2.	Erträge aus der Auflösung von Rückstellungen	0,00	0,00	0,00	0,00
48120	Kostenersatz für Personalaufwand	-212.614,87	-119.190,00	-93.424,87	-124.008,74
48130	Kostenersatz für Sachaufwand	-451.658,68	-444.740,00	-6.918,68	-298.220,03
48320	Schadensersatz	-23.775,30	-11.550,00	-12.225,30	-8.784,99
48900	Sonstige Erträge	-13.338.038,52	-12.118.000,00	-1.220.038,52	-8.187.224,03
4.3.	Übrige sonstige betriebliche Erträge	-14.026.087,37	-12.693.480,00	-1.332.607,37	-8.618.237,79
48200	Zuschüsse, Förderungsbeiträge und Sponsoring	-6.899,73	0,00	-6.899,73	-4.209,48
4.4.	Zuschüsse, Förderungsbeiträge, Strafgeelder	-6.899,73	0,00	-6.899,73	-4.209,48
4.	Sonstige betriebliche Erträge	-14.032.987,10	-12.693.480,00	-1.339.507,10	-8.624.847,27
50300	Wareneinsatz Handelswaren	2.523,41	2.400,00	123,41	2.095,28
53100	WES Nahrungs- und Genussmittel	1.973.938,47	1.851.680,00	122.258,47	1.158.020,91
5.1.	Materialaufwand	1.976.461,88	1.854.080,00	122.381,88	1.160.116,19
5.2.	Aufwendungen für bezogene Leistungen	0,00	0,00	0,00	0,00
5.	Aufwendungen für Material und sonstige bezogene Leistungen	1.976.461,88	1.854.080,00	122.381,88	1.160.116,19
60000	Löhne	3.496.325,68	3.088.040,00	408.285,68	3.034.260,97
6.1.	Löhne	3.496.325,68	3.088.040,00	408.285,68	3.034.260,97
62000	Gehälter	1.226.547,85	1.252.760,00	-26.212,15	1.219.347,91
62030	Nicht gesetzliche Aufwendungen Personal	51.743,33	62.380,00	-10.636,67	60.602,83
62200	Mehrdienstleistungen	128.497,95	17.790,00	110.707,95	31.140,41
62251	Vergütung aus Altersteilzeitgeld AMS	-41.288,19	-42.700,00	1.411,81	-46.163,56
62259	Sonstige gesetzliche Vergütungen	-47.701,35	0,00	-47.701,35	-23.636,12
62400	Jubiläumsgaben Personal	19.858,84	19.810,00	48,84	5.191,86
6.2.	Gehälter	1.337.658,43	1.310.040,00	27.618,43	1.246.483,33
64020	Aufwendungen für Abfertigungen (Mitarbeiter-Vorsorgekasse)	174.010,78	143.930,00	30.080,78	154.515,58
6.3.	Aufwendungen für Abfertigungen	174.010,78	143.930,00	30.080,78	154.515,58
64500	Aufwendungen für Altersversorgung (Pensionskassenbeiträge)	70.904,03	64.980,00	5.924,03	64.226,15
6.4.	Aufwendungen für Altersversorgung	70.904,03	64.980,00	5.924,03	64.226,15
66700	Gesetzliche Lohn- und Gehaltsnebenkosten	1.176.894,17	1.076.740,00	100.154,17	1.073.755,00
6.5.	Aufwendungen für gesetzlich vorgeschriebene Sozialabgaben sowie vom Entgelt abhängige Abgaben und Pflichtbeiträge	1.176.894,17	1.076.740,00	100.154,17	1.073.755,00
67900	Sonstiger Personalaufwand	96.599,02	78.800,00	17.799,02	91.013,33
6.6.	Sonstige Sozialaufwendungen	96.599,02	78.800,00	17.799,02	91.013,33
6.	Personalaufwand	6.352.392,11	5.762.530,00	589.862,11	5.664.254,36
70450	EDV-Anlagen	21.706,54	15.500,00	6.206,54	36.955,98
70470	Audio-, Video- und Präsentationsgeräte	1.046,99	67.000,00	-65.953,01	0,00
70480	Möbel	0,00	25.000,00	-25.000,00	0,00
70500	Andere Betriebs- und Geschäftsausstattung	225.517,96	230.500,00	-4.982,04	91.357,90
70521	GWG Datenverarbeitungsprogramme	21,60	1.600,00	-1.578,40	0,00
70550	GWG EDV-Anlagen	5.185,68	23.000,00	-17.814,32	10.604,61
70560	GWG Kommunikationsanlagen	0,00	0,00	0,00	5.763,99
70570	GWG Audio-, Video- und Präsentationsgeräte	45.009,08	0,00	45.009,08	5.924,57

Gewinn- und Verlustrechnung 2022

ARGE Schülerwohnhäuser NÖ

Position	Bezeichnung	G & V 2022 in EUR	VA 2022 in EUR	mehr/weniger in EUR	G & V 2021 in EUR
70580	GWG Möbel	4.391,25	15.500,00	-11.108,75	30.358,70
70590	Andere geringwertige Wirtschaftsgüter	129.546,18	145.500,00	-15.953,82	82.233,32
7.1.	Abschreibung auf immaterielle Gegenstände des Anlagevermögens und Sachanlagen	432.425,28	523.600,00	-91.174,72	263.199,07
7.2.	Abschreibungen auf Umlaufvermögen	0,00	0,00	0,00	0,00
7.	Abschreibungen	432.425,28	523.600,00	-91.174,72	263.199,07
8.1.	Sonstige Steuern und Abgaben	0,00	0,00	0,00	0,00
72000	Wartung Datenverarbeitungsprogramme	46.768,34	48.000,00	-1.231,66	45.525,32
72010	Instandhaltung Gebäude und Gebäudeanteile	336.420,68	380.500,00	-44.079,32	259.879,70
72040	Instandhaltung EDV-Anlagen	70.280,24	50.000,00	20.280,24	71.997,73
72050	Instandhaltung Kommunikationsanlagen	1.081,16	1.600,00	-518,84	394,15
72060	Instandhaltung Audio-, Video- und Präsentationsgeräte	3.309,98	0,00	3.309,98	754,82
72070	Instandhaltung Möbel	5.006,00	3.200,00	1.806,00	1.625,87
72090	Instandhaltung andere Betriebs- und Geschäftsausstattung	140.938,42	190.000,00	-49.061,58	157.695,74
72300	Energieaufwand	1.222.794,09	1.034.170,00	188.624,09	909.815,14
72430	Reinigungsaufwand	331.366,53	230.560,00	100.806,53	159.692,10
72490	Betriebskosten sonstige	512.917,04	532.230,00	-19.312,96	461.617,93
8.2.	Instandhaltung und Reinigung durch Dritte, Energie und Entsorgung	2.670.882,48	2.470.260,00	200.622,48	2.068.998,50
73000	Transporte durch Dritte	1.149,32	0,00	1.149,32	995,54
73280	KFZ-Aufwand	9.232,58	8.400,00	832,58	5.575,47
73500	Reiseaufwand Funktionäre	586,32	1.900,00	-1.313,68	550,20
73510	Reiseaufwand Personal	25.687,09	33.190,00	-7.502,91	28.528,56
73590	Sonstiger Reise- und KFZ-Aufwand	0,00	100,00	-100,00	92,50
73800	Postgebühren und Botendienste	1.461,10	1.470,00	-8,90	1.393,58
73900	Telekommunikationsgebühren	59.241,85	54.240,00	5.001,85	54.611,45
8.3.	Transport-, Reise- und Fahrtaufwand, Nachrichtenaufwand	97.358,26	99.300,00	-1.941,74	91.747,30
74000	Miete Immobilien	32.851,62	26.890,00	5.961,62	26.223,11
74410	Miete Kopiergeräte, Büromaschinen und andere Betriebs- und Geschäftsausstattung	1.159,90	3.580,00	-2.420,10	4.139,34
74800	Lizenzgebühren, Werknutzungsrechte, Tantiemen, Urheberrechte	297,24	10.080,00	-9.782,76	42,34
8.4.	Miet-, Pacht-, Leasing- und Lizenzaufwand	34.308,76	40.550,00	-6.241,24	30.404,79
75100	Vortragende und Prüfer	0,00	0,00	0,00	185,83
8.5.	Aufwendungen für Vortragende und Prüfer, beigestelltes Personal	0,00	0,00	0,00	185,83
8.6.	Funktionsentschädigungen	0,00	0,00	0,00	0,00
76000	Büromaterial	19.349,81	12.730,00	6.619,81	18.519,08
76020	Sonst. EDV- und Kommunikationsaufwand	1.479,80	320,00	1.159,80	130,22
76021	Bezogene IT-Leistungen	65.193,35	11.420,00	53.773,35	17.395,82
76090	Bezogene Büroleistungen	5.368,59	3.220,00	2.148,59	3.771,15
76100	Drucksorten	916,68	1.950,00	-1.033,32	1.428,23
76320	Zeitungen und Publikationen	194,07	870,00	-675,93	827,10
76500	Schaltung von Werbeträgern für Mitgliederbetreuung und Kommunikation	9.861,84	6.970,00	2.891,84	2.280,89
76550	Bezogene Leistungen für Mitgliederbetreuung und Kommunikation	22.764,25	7.040,00	15.724,25	14.009,46
76590	Sonstiger Aufwand für Mitgliederbetreuung und Kommunikation	15.219,87	3.740,00	11.479,87	504,40
76600	Sitzungsaufwand	779,50	3.340,00	-2.560,50	779,00
76610	Bewirtung und Repräsentationen	1.076,10	3.590,00	-2.513,90	439,99
76990	Sonstiger Büroaufwand	189,86	310,00	-120,14	116,61
8.7.	Mitgliederbetreuung, Kommunikation und Büroaufwand	142.393,72	55.500,00	86.893,72	60.201,95
8.8.	Förderungsbeiträge und Zuschüsse	0,00	0,00	0,00	0,00
72900	Sonstiger Gebäudeaufwand	22.816,54	28.380,00	-5.563,46	17.266,25
77000	Gebäudeversicherung	8.583,78	3.900,00	4.683,78	11.577,82
77090	Sonstige Versicherungen	31,00	160,00	-129,00	26,17
77500	Beratungs- und Prüfungsaufwand	129,79	320,00	-190,21	839,38
77700	Aus- und Fortbildung	5.933,67	1.910,00	4.023,67	1.688,84

Gewinn- und Verlustrechnung 2022

ARGE Schülerwohnhäuser NÖ

Position	Bezeichnung	G & V 2022 in EUR	VA 2022 in EUR	mehr/weniger in EUR	G & V 2021 in EUR
	77900 Spesen des Geldverkehrs	9.688,19	7.180,00	2.508,19	9.453,35
	78900 Sonstiger Sachaufwand	462.843,86	386.490,00	76.353,86	289.998,69
8.9.	Übrige betriebliche Aufwendungen	510.026,83	428.340,00	81.686,83	330.850,50
8.	Sonstige betriebliche Aufwendungen	3.454.970,05	3.093.950,00	361.020,05	2.582.388,87
9.	Betriebserfolg (Zwischensumme aus Z 1 bis Z 8)	-1.816.737,78	-1.459.320,00	-357.417,78	1.045.111,22
10.1.	Erträge aus Beteiligungen verbundener Unternehmen	0,00	0,00	0,00	0,00
10.2.	Erträge aus anderen Beteiligungen	0,00	0,00	0,00	0,00
10.	Erträge aus Beteiligungen	0,00	0,00	0,00	0,00
11.1.	Erträge aus anderen Wertpapieren und Ausleihungen des Finanzanlagevermögens	0,00	0,00	0,00	0,00
11.2.	Erträge aus anderen Wertpapieren und Ausleihungen des Finanzanlagevermögens verbundener Unternehmen	0,00	0,00	0,00	0,00
11.	Erträge aus anderen Wertpapieren und Ausleihungen des Finanzanlagevermögens	0,00	0,00	0,00	0,00
12.1.	Sonstige Zinsen und ähnliche Erträge verbundener Unternehmen	0,00	0,00	0,00	0,00
	80510 Andere Zinserträge	-346,95	-160,00	-186,95	-196,80
12.2.	Sonstige Zinsen und ähnliche Erträge sonstige	-346,95	-160,00	-186,95	-196,80
12.	Sonstige Zinsen und ähnliche Erträge	-346,95	-160,00	-186,95	-196,80
13.1.	Erträge aus dem Abgang von und der Zuschreibung zu Finanzanlagen und Wertpapieren des Umlaufvermögens	0,00	0,00	0,00	0,00
13.	Erträge aus dem Abgang von und der Zuschreibung zu Finanzanlagen und Wertpapieren des Umlaufvermögens	0,00	0,00	0,00	0,00
14.1.	Abschreibungen auf Finanzanlagen und Wertpapiere des Umlaufvermögens	0,00	0,00	0,00	0,00
14.2.	Aufwendungen aus verbundenen Unternehmen	0,00	0,00	0,00	0,00
14.3.	Aufwendungen sonstige	0,00	0,00	0,00	0,00
14.	Aufwendungen aus Finanzanlagen und aus Wertpapieren des Umlaufvermögens	0,00	0,00	0,00	0,00
15.1.	Zinsen und ähnliche Aufwendungen an verbundene Unternehmen	0,00	0,00	0,00	0,00
15.2.	Zinsen und ähnliche Aufwendungen sonstige	0,00	0,00	0,00	0,00
15.3.	Nicht ausgenutzte Lieferantenskonti	0,00	0,00	0,00	0,00
15.	Zinsen und ähnliche Aufwendungen	0,00	0,00	0,00	0,00
16.	Finanzerfolg (Zwischensumme aus Z 10 bis Z 15)	-346,95	-160,00	-186,95	-196,80
17.	Ergebnis vor Steuern (Summe aus Z 9 und Z 16)	-1.817.084,73	-1.459.480,00	-357.604,73	1.044.914,42
	85020 Kapitalertragssteuer	86,85	160,00	-73,15	71,97
18.1.	Steuern vom Einkommen und Ertrag	86,85	160,00	-73,15	71,97
18.	Steuern vom Einkommen und Ertrag	86,85	160,00	-73,15	71,97
19.	Ergebnis nach Steuern (Summe aus Z 17 und Z 18)	-1.816.997,88	-1.459.320,00	-357.677,88	1.044.986,39
20.1.	Auflösung von Kapitalrücklagen	0,00	0,00	0,00	0,00
20.	Auflösung von Kapitalrücklagen	0,00	0,00	0,00	0,00
21.1.	Auflösung gesetzlicher Rücklagen	0,00	0,00	0,00	0,00
	87523 Auflösung der Ausgleichsrücklage	-158.180,86	-123.090,00	-35.090,86	-1.153.583,84
21.2.	Auflösung satzungsgemäßer Rücklagen	-158.180,86	-123.090,00	-35.090,86	-1.153.583,84
21.3.	Auflösung anderer Rücklagen	0,00	0,00	0,00	0,00
21.	Auflösung von Gewinnrücklagen	-158.180,86	-123.090,00	-35.090,86	-1.153.583,84
22.1.	Zuweisung zu gesetzlichen Rücklagen	0,00	0,00	0,00	0,00
	89023 Zuweisung zur Ausgleichsrücklage	1.975.178,74	1.582.410,00	392.768,74	108.597,45
22.2.	Zuweisung zu satzungsgemäßen Rücklagen	1.975.178,74	1.582.410,00	392.768,74	108.597,45
22.3.	Zuweisung zu anderen Rücklagen	0,00	0,00	0,00	0,00
22.	Zuweisung zu Gewinnrücklagen	1.975.178,74	1.582.410,00	392.768,74	108.597,45
23.	Gewinnvortrag / Verlustvortrag aus dem Vorjahr	0,00	0,00	0,00	0,00
24.	Bilanzgewinn (-) / Bilanzverlust (+) (Summe aus Z 19 bis Z 23)	0,00	0,00	0,00	0,00

VERMÖGENSBILANZ p. 31.12.2022

ARGE Schülerwohnhäuser NÖ

A K T I V A	Stand 31.12.2022	Stand 31.12.2021
A. ANLAGEVERMÖGEN		
I. Immaterielle Vermögensgegenstände		
1. Konzessionen, gewerbliche Schutzrechte und ähnliche Rechte und Vorteile sowie daraus abgeleitete Lizenzen	0,00	0,00
2. Geschäfts(Firmen)wert	0,00	0,00
3. Geleistete Anzahlungen	0,00	0,00
Summe immaterielle Vermögensgegenstände	0,00	0,00
II. Sachanlagen		
1. Grundstücke, grundstücksgleiche Rechte und Bauten, einschließlich der Bauten auf fremdem Grund	0,00	0,00
2. Technische Anlagen und Maschinen	0,00	0,00
3. Andere Anlagen, Betriebs- und Geschäftsausstattung	0,00	0,00
4. Geleistete Anzahlungen und Anlagen in Bau	0,00	0,00
Summe Sachanlagen	0,00	0,00
III. Finanzanlagen		
1. Anteile an verbundenen Unternehmen	0,00	0,00
2. Ausleihungen an verbundene Unternehmen	0,00	0,00
3. Beteiligungen	0,00	0,00
4. Ausleihungen an Unternehmen, mit denen ein Beteiligungsverhältnis besteht	0,00	0,00
5. Wertpapiere des Anlagevermögens	0,00	0,00
6. Sonstige Ausleihungen	0,00	0,00
Summe Finanzanlagen	0,00	0,00
SUMME ANLAGEVERMÖGEN	0,00	0,00
B. UMLAUFVERMÖGEN		
I. Vorräte		
1. Roh-, Hilfs- und Betriebsstoffe	0,00	0,00
2. Unfertige Erzeugnisse	0,00	0,00
3. Fertige Erzeugnisse und Waren	0,00	0,00
4. Noch nicht abrechenbare Leistungen	0,00	0,00
5. Geleistete Anzahlungen	0,00	0,00
Summe Vorräte	0,00	0,00
II. Forderungen und sonstige Vermögensgegenstände		
1. Forderungen aus Lieferungen und Leistungen	12.942,87	9.230,76
2. Forderungen gegenüber verbundenen Unternehmen	0,00	0,00
3. Forderungen gegenüber nach dem WKG errichteten Körperschaften	8.552,10	1.841,20
4. Forderungen gegenüber Unternehmen, mit denen ein Beteiligungsverhältnis besteht	0,00	0,00
5. Sonstige Forderungen und Vermögensgegenstände	988.300,04	1.527.188,19
Summe Forderungen und sonstige Vermögensgegenstände	1.009.795,01	1.538.260,15
III. Wertpapiere und Anteile		
1. Anteile an verbundenen Unternehmen	0,00	0,00
2. Sonstige Wertpapiere und Anteile	0,00	0,00
Summe Wertpapiere und Anteile	0,00	0,00
IV. Kassenbestand, Schecks, Guthaben bei Kreditinstituten		
Summe UMLAUFVERMÖGEN	3.702.952,20	2.681.478,38
SUMME UMLAUFVERMÖGEN	4.712.747,21	4.219.738,53
C. RECHNUNGSABGRENZUNGSPOSTEN	0,00	91,49
D. VERSORGUNGS- UND UNTERSTÜTZUNGSEINRICHTUNGEN	0,00	0,00
E. TREUHANDVERMÖGEN	0,00	0,00
SUMME A K T I V A	4.712.747,21	4.219.830,02

VERMÖGENSBILANZ p. 31.12.2022

ARGE Schülerwohnhäuser NÖ

P A S S I V A	Stand 31.12.2022	Stand 31.12.2021
A. EIGENKAPITAL		
I. Stammkapital	0,00	0,00
II. Kapitalrücklagen		
1. Gebundene Kapitalrücklagen/Gebundenes Kapital	0,00	0,00
2. Nicht gebundene Kapitalrücklagen	0,00	0,00
Summe Kapitalrücklagen	0,00	0,00
III. Gewinnrücklagen		
1. Gesetzliche Rücklagen	0,00	0,00
2. Satzungsmäßige Rücklagen/Ausgleichsrücklage	2.715.307,60	898.309,72
3. Freie Rücklagen	1.500.000,00	1.500.000,00
Summe Gewinnrücklagen	4.215.307,60	2.398.309,72
IV. Bilanzgewinn (Bilanzverlust)	0,00	0,00
davon Gewinnvortrag / Verlustvortrag	0,00	0,00
SUMME EIGENKAPITAL	4.215.307,60	2.398.309,72
B. RÜCKSTELLUNGEN		
1. Steuerrückstellungen	0,00	0,00
2. Sonstige Rückstellungen	0,00	0,00
SUMME RÜCKSTELLUNGEN	0,00	0,00
C. VERBINDLICHKEITEN		
1. Anleihen, davon konvertibel	0,00	0,00
2. Verbindlichkeiten gegenüber Kreditinstituten	0,00	0,00
3. Erhaltene Anzahlungen auf Bestellungen	0,00	0,00
4. Verbindlichkeiten aus Lieferungen und Leistungen	369.554,03	1.740.430,82
5. Verbindlichkeiten aus der Annahme gezogener Wechsel und der Ausstellung eigener Wechsel	0,00	0,00
6. Verbindlichkeiten gegenüber verbundenen Unternehmen	0,00	0,00
7. Verbindlichkeiten gegenüber nach dem WKG errichteten Körperschaften	0,00	0,00
8. Verbindlichkeiten gegenüber Unternehmen, mit denen ein Beteiligungsverhältnis besteht	0,00	0,00
9. Sonstige Verbindlichkeiten	112.135,58	70.589,48
davon aus Steuern	0,00	0,00
davon im Rahmen der sozialen Sicherheit	0,00	0,00
SUMME VERBINDLICHKEITEN	481.689,61	1.811.020,30
D. RECHNUNGSABGRENZUNGSPOSTEN	15.750,00	10.500,00
E. VERSORGUNGS- UND UNTERSTÜTZUNGSEINRICHTUNGEN	0,00	0,00
F. TREUHANDKAPITAL	0,00	0,00
SUMME P A S S I V A	4.712.747,21	4.219.830,02

ARGE Schülerwohnhäuser NÖ - Bilanzbeilage

Erläuterungen:

A K T I V A

Forderungen aus Lieferungen und Leistungen:

Forderung an das Land NÖ, Abteilung Schulen (Gegenverrechnung) 12.942,87

Forderungen gegenüber nach dem WKG errichteten Körperschaften:

Forderung an diverse Fachgruppen der Wirtschaftskammer NÖ 8.552,10

Sonstige Forderungen und Vermögensgegenstände:

Eingänge von SWH-Beiträgen im Jahr 2023 werden periodengerecht dem Jahr 2022 zugeordnet (Lehrgangsabgrenzungsposten) 988.300,04

Kassenbestand, Schecks, Guthaben bei Kreditinstituten:

Kassen der Schülerwohnhäuser	38.929,97
Landeshypothekenbank NÖ	506.019,85
Erste Bank AG	3.002.220,51
Bankinstitute der Schülerwohnhäuser	155.781,87
<u>Gesamtsummen</u>	<u>3.702.952,20</u>

SUMME A K T I V A

4.712.747,21

ARGE Schülerwohnhäuser NÖ - Bilanzbeilage

Erläuterungen:

P A S S I V A

<u>Ausgleichsrücklage:</u>		898.309,72
Zuweisungen 2022		1.975.178,74
Auflösungen 2022		- 158.180,86
		2.715.307,60

Freie Rücklagen:

	Stand 31.12.21	Zugang	Abgang	Stand 31.12.22
Hauserneuerungs- u. Inst.h.rücklage:	1.000.000,00	-	-	1.000.000,00
Rücklage für EDV-Hard- u. Software:	500.000,00	-	-	500.000,00
	1.500.000,00	-	-	1.500.000,00

Verbindlichkeiten aus Lieferungen und Leistungen:

Verbindlichkeiten an die WKNÖ (interne Gegenverrechnung der ARGE SWH mit der WKNÖ, zB Abfertigungsrückstellung, Personalaufwand, ...)	172.509,60
Verbindlichkeiten an versch. Lieferanten für das Jahr 2022, die Zahlung der offenen Rechnungsbeträge erfolgte im Jahr 2023 (Abgrenzungsposten)	197.044,43
	369.554,03

Sonstige Verbindlichkeiten:

Ausgaben im Jahr 2023 werden periodengerecht dem Jahr 2022 zugeordnet (ergibt sich zum größten Teil durch Schlüsselkautionen und div. Abgrenzungen)	112.135,58
---	------------

<u>Passive Rechnungsabgrenzungsposten:</u>	15.750,00
--	-----------

SUMME P A S S I V A	4.712.747,21
----------------------------	---------------------

Anlage 3

ARGE proHolz NÖ
(genehmigt gem. § 16 WKG durch die Wirtschaftskammer Niederösterreich)

Gewinn- und Verlustrechnung 2022

ARGE proHolz NÖ

Position	Bezeichnung	G & V 2022 in EUR	VA 2022 in EUR	mehr/weniger in EUR	G & V 2021 in EUR
1.1.	Kammerumlage 1	0,00	0,00	0,00	0,00
1.2.	Kammerumlage 2	0,00	0,00	0,00	0,00
1.3.	Grundumlagen	0,00	0,00	0,00	0,00
1.4.	Gebühren für Sonderleistungen	0,00	0,00	0,00	0,00
	42000 Erlöse aus anderen Leistungen	-4.415,03	-3.500,00	-915,03	-13.333,33
1.5.	Waren- und Leistungserlöse	-4.415,03	-3.500,00	-915,03	-13.333,33
1.	Umsatzerlöse, Umlagen und Gebühren	-4.415,03	-3.500,00	-915,03	-13.333,33
2.1.	Veränderungen des Bestands an fertigen und unfertigen Erzeugnissen sowie an noch nicht abrechenbaren Leistungen	0,00	0,00	0,00	0,00
2.	Veränderungen des Bestands an fertigen und unfertigen Erzeugnissen sowie an noch nicht abrechenbaren Leistungen	0,00	0,00	0,00	0,00
3.	Andere aktivierte Eigenleistungen	0,00	0,00	0,00	0,00
4.1.	Erträge aus dem Abgang vom und der Zuschreibung zum Anlagevermögen mit Ausnahme der Finanzanlagen	0,00	0,00	0,00	0,00
4.2.	Erträge aus der Auflösung von Rückstellungen	0,00	0,00	0,00	0,00
4.3.	Übrige sonstige betriebliche Erträge	0,00	0,00	0,00	0,00
	48200 Zuschüsse, Förderungsbeiträge und Sponsoring	-136.742,14	-150.450,00	13.707,86	-197.611,85
4.4.	Zuschüsse, Förderungsbeiträge, Straf gelder	-136.742,14	-150.450,00	13.707,86	-197.611,85
4.	Sonstige betriebliche Erträge	-136.742,14	-150.450,00	13.707,86	-197.611,85
5.1.	Materialaufwand	0,00	0,00	0,00	0,00
5.2.	Aufwendungen für bezogene Leistungen	0,00	0,00	0,00	0,00
5.	Aufwendungen für Material und sonstige bezogene Leistungen	0,00	0,00	0,00	0,00
6.1.	Löhne	0,00	0,00	0,00	0,00
	62200 Mehrdienstleistungen	7.475,00	6.500,00	975,00	6.500,00
6.2.	Gehälter	7.475,00	6.500,00	975,00	6.500,00
	64020 Aufwendungen für Abfertigungen (Mitarbeiter vorsorgekasse)	114,36	80,00	34,36	99,45
6.3.	Aufwendungen für Abfertigungen	114,36	80,00	34,36	99,45
6.4.	Aufwendungen für Altersversorgung	0,00	0,00	0,00	0,00
	66700 Gesetzliche Lohn- und Gehaltsnebenkosten	1.433,72	1.280,00	153,72	1.280,71
6.5.	Aufwendungen für gesetzlich vorgeschriebene Sozialabgaben sowie vom Entgelt abhängige Abgaben und Pflichtbeiträge	1.433,72	1.280,00	153,72	1.280,71
6.6.	Sonstige Sozialaufwendungen	0,00	0,00	0,00	0,00
6.	Personalaufwand	9.023,08	7.860,00	1.163,08	7.880,16
7.1.	Abschreibung auf immaterielle Gegenstände des Anlagevermögens und Sachanlagen	0,00	0,00	0,00	0,00
7.2.	Abschreibungen auf Umlaufvermögen	0,00	0,00	0,00	0,00
7.	Abschreibungen	0,00	0,00	0,00	0,00
8.1.	Sonstige Steuern und Abgaben	0,00	0,00	0,00	0,00
8.2.	Instandhaltung und Reinigung durch Dritte, Energie und Entsorgung	0,00	0,00	0,00	0,00
	73500 Reiseaufwand Funktionäre	372,12	1.010,00	-637,88	733,44
	73510 Reiseaufwand Personal	1.388,08	2.000,00	-611,92	1.442,85
	73590 Sonstiger Reise- und KFZ-Aufwand	2.318,40	1.000,00	1.318,40	2.217,40
	73800 Postgebühren und Botendienste	15,14	0,00	15,14	35,70
8.3.	Transport-, Reise- und Fahrtaufwand, Nachrichtenaufwand	4.093,74	4.010,00	83,74	4.429,39
	74800 Lizenzgebühren, Werknutzungsrechte, Tantiemen, Urheberrechte	0,00	0,00	0,00	1.000,00
8.4.	Miet-, Pacht-, Leasing- und Lizenz aufwand	0,00	0,00	0,00	1.000,00
8.5.	Aufwendungen für Vortragende und Prüfer, beigestelltes Personal	0,00	0,00	0,00	0,00
	75800 Funktionsentschädigungen	13.950,00	13.950,00	0,00	13.670,04
8.6.	Funktionsentschädigungen	13.950,00	13.950,00	0,00	13.670,04
	76090 Bezogene Büroleistungen	93,98	940,00	-846,02	138,88
	76100 Drucksorten	13,86	130,00	-116,14	0,00
	76500 Schaltung von Werbeträgern für Mitgliederbetreuung und Kommunikation	32.773,55	39.000,00	-6.226,45	37.404,00
	76520 Aufwand für Messestand	2.591,64	3.000,00	-408,36	57,60
	76530 Produktionsaufwand für Mitgliederbetreuung und Kommunikation	0,00	0,00	0,00	1.631,10

Gewinn- und Verlustrechnung 2022

ARGE proHolz NÖ

Position	Bezeichnung	G & V 2022 in EUR	VA 2022 in EUR	mehr/weniger in EUR	G & V 2021 in EUR
76550	Bezogene Leistungen für Mitgliederbetreuung und Kommunikation	4.399,20	4.000,00	399,20	199,20
76590	Sonstiger Aufwand für Mitgliederbetreuung und Kommunikation	46.966,36	74.410,00	-27.443,64	84.409,07
76600	Sitzungsaufwand	122,20	120,00	2,20	34,00
76610	Bewirtung und Repräsentationen	6.464,93	3.500,00	2.964,93	11.634,27
8.7.	Mitgliederbetreuung, Kommunikation und Büroaufwand	93.425,72	125.100,00	-31.674,28	135.508,12
77810	Förderungsbeiträge und Zuschüsse	6.000,00	2.500,00	3.500,00	5.000,00
8.8.	Förderungsbeiträge und Zuschüsse	6.000,00	2.500,00	3.500,00	5.000,00
72900	Sonstiger Gebäudeaufwand	203,61	0,00	203,61	0,00
77830	Preise und Auszeichnungen	2.500,00	1.000,00	1.500,00	10.840,03
77900	Spesen des Geldverkehrs	0,00	20,00	-20,00	0,00
8.9.	Übrige betriebliche Aufwendungen	2.703,61	1.020,00	1.683,61	10.840,03
8.	Sonstige betriebliche Aufwendungen	120.173,07	146.580,00	-26.406,93	170.447,58
9.	Betriebserfolg (Zwischensumme aus Z 1 bis Z 8)	-11.961,02	490,00	-12.451,02	-32.617,44
10.1.	Erträge aus Beteiligungen verbundener Unternehmen	0,00	0,00	0,00	0,00
10.2.	Erträge aus anderen Beteiligungen	0,00	0,00	0,00	0,00
10.	Erträge aus Beteiligungen	0,00	0,00	0,00	0,00
80500	Erträge aus Wertpapieren und Ausleihungen	-1.146,81	-700,00	-446,81	-1.328,21
11.1.	Erträge aus anderen Wertpapieren und Ausleihungen des Finanzanlagevermögens	-1.146,81	-700,00	-446,81	-1.328,21
11.2.	Erträge aus anderen Wertpapieren und Ausleihungen des Finanzanlagevermögens verbundener Unternehmen	0,00	0,00	0,00	0,00
11.	Erträge aus anderen Wertpapieren und Ausleihungen des Finanzanlagevermögens	-1.146,81	-700,00	-446,81	-1.328,21
12.1.	Sonstige Zinsen und ähnliche Erträge verbundener Unternehmen	0,00	0,00	0,00	0,00
80510	Andere Zinserträge	-43,94	0,00	-43,94	-0,67
12.2.	Sonstige Zinsen und ähnliche Erträge sonstige	-43,94	0,00	-43,94	-0,67
12.	Sonstige Zinsen und ähnliche Erträge	-43,94	0,00	-43,94	-0,67
82000	Erträge aus dem Abgang von und der Zuschreibung zu Finanzanlagen	0,00	0,00	0,00	-59,65
13.1.	Erträge aus dem Abgang von und der Zuschreibung zu Finanzanlagen und Wertpapieren des Umlaufvermögens	0,00	0,00	0,00	-59,65
13.	Erträge aus dem Abgang von und der Zuschreibung zu Finanzanlagen und Wertpapieren des Umlaufvermögens	0,00	0,00	0,00	-59,65
14.1.	Abschreibungen auf Finanzanlagen und Wertpapiere des Umlaufvermögens	0,00	0,00	0,00	0,00
14.2.	Aufwendungen aus verbundenen Unternehmen	0,00	0,00	0,00	0,00
82620	Aufwendungen aus dem Abgang von Finanzanlagen	169,81	0,00	169,81	0,00
14.3.	Aufwendungen sonstige	169,81	0,00	169,81	0,00
14.	Aufwendungen aus Finanzanlagen und aus Wertpapieren des Umlaufvermögens	169,81	0,00	169,81	0,00
15.1.	Zinsen und ähnliche Aufwendungen an verbundene Unternehmen	0,00	0,00	0,00	0,00
15.2.	Zinsen und ähnliche Aufwendungen sonstige	0,00	0,00	0,00	0,00
15.3.	Nicht ausgenutzte Lieferantenskonti	0,00	0,00	0,00	0,00
15.	Zinsen und ähnliche Aufwendungen	0,00	0,00	0,00	0,00
16.	Finanzerfolg (Zwischensumme aus Z 10 bis Z 15)	-1.020,94	-700,00	-320,94	-1.388,53
17.	Ergebnis vor Steuern (Summe aus Z 9 und Z 16)	-12.981,96	-210,00	-12.771,96	-34.005,97
85020	Kapitalertragssteuer	788,62	210,00	578,62	889,67
18.1.	Steuern vom Einkommen und Ertrag	788,62	210,00	578,62	889,67
18.	Steuern vom Einkommen und Ertrag	788,62	210,00	578,62	889,67
19.	Ergebnis nach Steuern (Summe aus Z 17 und Z 18)	-12.193,34	0,00	-12.193,34	-33.116,30
20.1.	Auflösung von Kapitalrücklagen	0,00	0,00	0,00	0,00
20.	Auflösung von Kapitalrücklagen	0,00	0,00	0,00	0,00
21.1.	Auflösung gesetzlicher Rücklagen	0,00	0,00	0,00	0,00

Gewinn- und Verlustrechnung 2022

ARGE proHolz NÖ

Position	Bezeichnung	G & V 2022 in EUR	VA 2022 in EUR	mehr/weniger in EUR	G & V 2021 in EUR
21.2.	Auflösung satzungsgemäßer Rücklagen	0,00	0,00	0,00	0,00
21.3.	Auflösung anderer Rücklagen	0,00	0,00	0,00	0,00
21.	Auflösung von Gewinnrücklagen	0,00	0,00	0,00	0,00
22.1.	Zuweisung zu gesetzlichen Rücklagen	0,00	0,00	0,00	0,00
22.2.	Zuweisung zu satzungsgemäßen Rücklagen	0,00	0,00	0,00	0,00
22.3.	Zuweisung zu anderen Rücklagen	0,00	0,00	0,00	0,00
22.	Zuweisung zu Gewinnrücklagen	0,00	0,00	0,00	0,00
23.	Gewinnvortrag / Verlustvortrag aus dem Vorjahr	0,00	0,00	0,00	0,00
24.	Bilanzgewinn (-) / Bilanzverlust (+) (Summe aus Z 19 bis Z 23)	-12.193,34	0,00	-12.193,34	-33.116,30

VERMÖGENSBILANZ P. 31.12.2022

910061 ARGE proHolz NÖ

		Stand		Stand	
A K T I V A		31.12.2022	31.12.2021	31.12.2022	31.12.2021
A. ANLAGEVERMÖGEN					
I. Immaterielle Vermögensgegenstände					
1. Konzessionen, gewerbliche Schutzrechte und ähnliche Rechte und Vorteile sowie daraus abgeleitete Lizenzen		0,00	0,00	0,00	0,00
2. Geschäfts(Firmen)wert		0,00	0,00	0,00	0,00
3. Geleistete Anzahlungen		0,00	0,00	0,00	0,00
Summe immaterielle Vermögensgegenstände		0,00	0,00	0,00	0,00
II. Sachanlagen					
1. Grundstücke, grundstücksgleiche Rechte und Bauten, einschließlich der Bauten auf fremdem Grund		0,00	0,00	159.448,24	126.331,94
2. Technische Anlagen und Maschinen		0,00	0,00	27.400,80	27.400,80
3. Andere Anlagen, Betriebs- und Geschäftsausstattung		0,00	0,00	186.849,04	153.732,74
4. Geleistete Anzahlungen und Anlagen in Bau		0,00	0,00	12.193,34	33.116,30
Summe Sachanlagen		0,00	0,00	199.042,38	186.849,04
III. Finanzanlagen					
1. Anteile an verbundenen Unternehmen		0,00	0,00	0,00	0,00
2. Ausleihungen an verbundene Unternehmen		0,00	0,00	0,00	0,00
3. Beteiligungen		0,00	0,00	0,00	0,00
4. Ausleihungen an Unternehmen, mit denen ein Beteiligungsverhältnis besteht		0,00	0,00	0,00	0,00
5. Wertpapiere des Anlagevermögens		0,00	0,00	0,00	0,00
6. Sonstige Ausleihungen		0,00	0,00	0,00	0,00
Summe Finanzanlagen		0,00	0,00	0,00	0,00
SUMME ANLAGEVERMÖGEN		0,00	0,00	0,00	0,00
B. UMLAUFVERMÖGEN					
I. Vorräte					
1. Roh-, Hilfs- und Betriebsstoffe		0,00	0,00	0,00	0,00
2. Unfertige Erzeugnisse		0,00	0,00	0,00	0,00
3. Fertige Erzeugnisse und Waren		0,00	0,00	0,00	0,00
4. Noch nicht abrechenbare Leistungen		0,00	0,00	0,00	0,00
5. Geleistete Anzahlungen		0,00	0,00	9.030,86	9.036,35
Summe Vorräte		0,00	0,00	9.030,86	9.036,35
II. Forderungen und sonstige Vermögensgegenstände					
1. Forderungen aus Lieferungen und Leistungen		0,00	0,00	0,00	0,00
2. Forderungen gegenüber verbundenen Unternehmen		162.069,49	196.479,13	0,00	0,00
3. Forderungen gegenüber nach dem WKG errichteten Körperschaften		0,00	0,00	0,00	0,00
4. Forderungen gegenüber Unternehmen, mit denen ein Beteiligungsverhältnis besteht		0,00	0,00	0,00	0,00
5. Sonstige Forderungen und Vermögensgegenstände		46.003,75	12.225,60	0,00	0,00
Summe Forderungen und sonstige Vermögensgegenstände		208.073,24	208.704,73	0,00	0,00
III. Wertpapiere und Anteile					
1. Anteile an verbundenen Unternehmen		0,00	0,00	0,00	0,00
2. Sonstige Wertpapiere und Anteile		0,00	0,00	0,00	0,00
Summe Wertpapiere und Anteile		0,00	0,00	0,00	0,00
IV. Kassenbestand, Schecks, Guthaben bei Kreditinstituten					
SUMME UMLAUFVERMÖGEN		208.073,24	208.704,73	0,00	0,00
C. RECHNUNGSABGRENZUNGSPOSTEN					
D. VERSORGUNGS- UND UNTERSTÜTZUNGSEINRICHTUNGEN					
E. TREUHANDVERMÖGEN					
SUMME A K T I V A		208.073,24	208.704,73	208.073,24	208.704,73
P A S S I V A					
A. EIGENKAPITAL					
I. Stammkapital					
II. Kapitalrücklagen					
1. Gebundene Kapitalrücklagen/Gebundenes Kapital		0,00	0,00	0,00	0,00
2. Nicht gebundene Kapitalrücklagen		0,00	0,00	0,00	0,00
Summe Kapitalrücklagen		0,00	0,00	0,00	0,00
III. Gewinnrücklagen					
1. Gesetzliche Rücklagen		0,00	0,00	0,00	0,00
2. Satzungsmäßige Rücklagen/Ausgleichsrücklage		159.448,24	126.331,94	159.448,24	126.331,94
3. Freie Rücklagen		27.400,80	27.400,80	27.400,80	27.400,80
Summe Gewinnrücklagen		186.849,04	153.732,74	186.849,04	153.732,74
IV. Bilanzgewinn (Bilanzverlust)					
davon Gewinnvortrag / Verlustvortrag		0,00	0,00	0,00	0,00
SUMME EIGENKAPITAL		199.042,38	186.849,04	199.042,38	186.849,04
B. RÜCKSTELLUNGEN					
1. Steuerrückstellungen		0,00	0,00	0,00	0,00
2. Sonstige Rückstellungen		0,00	0,00	0,00	0,00
SUMME RÜCKSTELLUNGEN		0,00	0,00	0,00	0,00
C. VERBINDLICHKEITEN					
1. Anleihen, davon konvertibel		0,00	0,00	0,00	0,00
2. Verbindlichkeiten gegenüber Kreditinstituten		0,00	0,00	0,00	0,00
3. Erhaltene Anzahlungen auf Bestellungen		0,00	0,00	0,00	0,00
4. Verbindlichkeiten aus Lieferungen und Leistungen		9.030,86	9.036,35	9.030,86	9.036,35
5. Verbindlichkeiten aus der Annahme gezogener Wechsel und der Ausstellung eigener Wechsel		0,00	0,00	0,00	0,00
6. Verbindlichkeiten gegenüber verbundenen Unternehmen		0,00	0,00	0,00	0,00
7. Verbindlichkeiten gegenüber nach dem WKG errichteten Körperschaften		0,00	0,00	0,00	0,00
8. Verbindlichkeiten gegenüber Unternehmen, mit denen ein Beteiligungsverhältnis besteht		0,00	0,00	0,00	0,00
9. Sonstige Verbindlichkeiten		0,00	0,00	5.052,43	5.052,43
davon aus Steuern		0,00	0,00	0,00	0,00
davon im Rahmen der sozialen Sicherheit		0,00	0,00	0,00	0,00
SUMME VERBINDLICHKEITEN		9.030,86	14.088,78	9.030,86	14.088,78
D. RECHNUNGSABGRENZUNGSPOSTEN					
E. VERSORGUNGS- UND UNTERSTÜTZUNGSEINRICHTUNGEN					
F. TREUHANDKAPITAL					
SUMME P A S S I V A		208.073,24	208.704,73	208.073,24	208.704,73

910061 ARGE proHolz - Bilanzbeilage

Erläuterungen:

A K T I V A

Forderungen gegenüber verbundenen Unternehmen: Forderung an FGR-Verwaltung	162.069,49
---	------------

Sonstige Forderungen und Vermögensgegenstände: Auflösung Abgrenzungsposten	38.525,23
Forderungen gg. Finanzamt	7.478,52

P A S S I V A

Ausgleichsrücklage:	159.448,24
Bilanzgewinn 2022	12.193,34
	<hr/>
	171.641,58

Freie Rücklagen:				
	Stand 31.12.21	Zugang	Abgang	Stand 31.12.22
RL f. Wirtsch.förd. u. Werbg.:	27.400,80	-	-	27.400,80

Verbindlichkeiten aus Lieferungen und Leistungen: Verbindlichkeit gegenüber der WKNÖ	9.030,86
---	----------

Anlage 4

Betrieb gewerblicher Art - pro:Holzinformation NÖ
(ARGE proHolz NÖ)

Gewinn- und Verlustrechnung 2022

BgA pro:Holzinformation NÖ

Position	Bezeichnung	G & V 2022 in EUR	VA 2022 in EUR	mehr/weniger in EUR	G & V 2021 in EUR
1.1.	Kammerumlage 1	0,00	0,00	0,00	0,00
1.2.	Kammerumlage 2	0,00	0,00	0,00	0,00
1.3.	Grundumlagen	0,00	0,00	0,00	0,00
1.4.	Gebühren für Sonderleistungen	0,00	0,00	0,00	0,00
	42000 Erlöse aus anderen Leistungen	0,00	0,00	0,00	-13.333,33
1.5.	Waren- und Leistungserlöse	0,00	0,00	0,00	-13.333,33
1.	Umsatzerlöse, Umlagen und Gebühren	0,00	0,00	0,00	-13.333,33
2.1.	Veränderungen des Bestands an fertigen und unfertigen Erzeugnissen sowie an noch nicht abrechenbaren Leistungen	0,00	0,00	0,00	0,00
2.	Veränderungen des Bestands an fertigen und unfertigen Erzeugnissen sowie an noch nicht abrechenbaren Leistungen	0,00	0,00	0,00	0,00
3.	Andere aktivierte Eigenleistungen	0,00	0,00	0,00	0,00
4.1.	Erträge aus dem Abgang vom und der Zuschreibung zum Anlagevermögen mit Ausnahme der Finanzanlagen	0,00	0,00	0,00	0,00
4.2.	Erträge aus der Auflösung von Rückstellungen	0,00	0,00	0,00	0,00
4.3.	Übrige sonstige betriebliche Erträge	0,00	0,00	0,00	0,00
	48200 Zuschüsse, Förderungsbeiträge und Sponsoring	-46.292,14	-60.000,00	13.707,86	-107.161,85
4.4.	Zuschüsse, Förderungsbeiträge, Straf gelder	-46.292,14	-60.000,00	13.707,86	-107.161,85
4.	Sonstige betriebliche Erträge	-46.292,14	-60.000,00	13.707,86	-107.161,85
5.1.	Materialaufwand	0,00	0,00	0,00	0,00
5.2.	Aufwendungen für bezogene Leistungen	0,00	0,00	0,00	0,00
5.	Aufwendungen für Material und sonstige bezogene Leistungen	0,00	0,00	0,00	0,00
6.1.	Löhne	0,00	0,00	0,00	0,00
6.2.	Gehälter	0,00	0,00	0,00	0,00
6.3.	Aufwendungen für Abfertigungen	0,00	0,00	0,00	0,00
6.4.	Aufwendungen für Altersversorgung	0,00	0,00	0,00	0,00
6.5.	Aufwendungen für gesetzlich vorgeschriebene Sozialabgaben sowie vom Entgelt abhängige Abgaben und Pflichtbeiträge	0,00	0,00	0,00	0,00
6.6.	Sonstige Sozialaufwendungen	0,00	0,00	0,00	0,00
6.	Personalaufwand	0,00	0,00	0,00	0,00
7.1.	Abschreibung auf immaterielle Gegenstände des Anlagevermögens und Sachanlagen	0,00	0,00	0,00	0,00
7.2.	Abschreibungen auf Umlaufvermögen	0,00	0,00	0,00	0,00
7.	Abschreibungen	0,00	0,00	0,00	0,00
8.1.	Sonstige Steuern und Abgaben	0,00	0,00	0,00	0,00
8.2.	Instandhaltung und Reinigung durch Dritte, Energie und Entsorgung	0,00	0,00	0,00	0,00
	73590 Sonstiger Reise- und KFZ-Aufwand	71,40	0,00	71,40	484,80
8.3.	Transport-, Reise- und Fahrtaufwand, Nachrichtenaufwand	71,40	0,00	71,40	484,80
	74800 Lizenzgebühren, Werknutzungsrechte, Tantiemen, Urheberrechte	0,00	0,00	0,00	1.000,00
8.4.	Miet-, Pacht-, Leasing- und Lizenzaufwand	0,00	0,00	0,00	1.000,00
8.5.	Aufwendungen für Vortragende und Prüfer, beigestelltes Personal	0,00	0,00	0,00	0,00
8.6.	Funktionsentschädigungen	0,00	0,00	0,00	0,00
	76500 Schaltung von Werbeträgern für Mitgliederbetreuung und Kommunikation	32.773,55	35.000,00	-2.226,45	31.507,20
	76590 Sonstiger Aufwand für Mitgliederbetreuung und Kommunikation	10.947,19	24.000,00	-13.052,81	70.040,98
	76610 Bewirtung und Repräsentationen	0,00	1.000,00	-1.000,00	6.622,17
8.7.	Mitgliederbetreuung, Kommunikation und Büroaufwand	43.720,74	60.000,00	-16.279,26	108.170,35
8.8.	Förderungsbeiträge und Zuschüsse	0,00	0,00	0,00	0,00
	77830 Preise und Auszeichnungen	2.500,00	0,00	2.500,00	10.840,03
8.9.	Übrige betriebliche Aufwendungen	2.500,00	0,00	2.500,00	10.840,03
8.	Sonstige betriebliche Aufwendungen	46.292,14	60.000,00	-13.707,86	120.495,18
9.	Betriebserfolg (Zwischensumme aus Z 1 bis Z 8)	0,00	0,00	0,00	0,00
10.1.	Erträge aus Beteiligungen verbundener Unternehmen	0,00	0,00	0,00	0,00

Gewinn- und Verlustrechnung 2022

BgA pro:Holzinformation NÖ

Position	Bezeichnung	G & V 2022 in EUR	VA 2022 in EUR	mehr/weniger in EUR	G & V 2021 in EUR
10.2.	Erträge aus anderen Beteiligungen	0,00	0,00	0,00	0,00
10.	Erträge aus Beteiligungen	0,00	0,00	0,00	0,00
11.1.	Erträge aus anderen Wertpapieren und Ausleihungen des Finanzanlagevermögens	0,00	0,00	0,00	0,00
11.2.	Erträge aus anderen Wertpapieren und Ausleihungen des Finanzanlagevermögens verbundener Unternehmen	0,00	0,00	0,00	0,00
11.	Erträge aus anderen Wertpapieren und Ausleihungen des Finanzanlagevermögens	0,00	0,00	0,00	0,00
12.1.	Sonstige Zinsen und ähnliche Erträge verbundener Unternehmen	0,00	0,00	0,00	0,00
12.2.	Sonstige Zinsen und ähnliche Erträge sonstige	0,00	0,00	0,00	0,00
12.	Sonstige Zinsen und ähnliche Erträge	0,00	0,00	0,00	0,00
13.1.	Erträge aus dem Abgang von und der Zuschreibung zu Finanzanlagen und Wertpapieren des Umlaufvermögens	0,00	0,00	0,00	0,00
13.	Erträge aus dem Abgang von und der Zuschreibung zu Finanzanlagen und Wertpapieren des Umlaufvermögens	0,00	0,00	0,00	0,00
14.1.	Abschreibungen auf Finanzanlagen und Wertpapiere des Umlaufvermögens	0,00	0,00	0,00	0,00
14.2.	Aufwendungen aus verbundenen Unternehmen	0,00	0,00	0,00	0,00
14.3.	Aufwendungen sonstige	0,00	0,00	0,00	0,00
14.	Aufwendungen aus Finanzanlagen und aus Wertpapieren des Umlaufvermögens	0,00	0,00	0,00	0,00
15.1.	Zinsen und ähnliche Aufwendungen an verbundene Unternehmen	0,00	0,00	0,00	0,00
15.2.	Zinsen und ähnliche Aufwendungen sonstige	0,00	0,00	0,00	0,00
15.3.	Nicht ausgenutzte Lieferantenskonti	0,00	0,00	0,00	0,00
15.	Zinsen und ähnliche Aufwendungen	0,00	0,00	0,00	0,00
16.	Finanzerfolg (Zwischensumme aus Z 10 bis Z 15)	0,00	0,00	0,00	0,00
17.	Ergebnis vor Steuern (Summe aus Z 9 und Z 16)	0,00	0,00	0,00	0,00
18.1.	Steuern vom Einkommen und Ertrag	0,00	0,00	0,00	0,00
18.	Steuern vom Einkommen und Ertrag	0,00	0,00	0,00	0,00
19.	Ergebnis nach Steuern (Summe aus Z 17 und Z 18)	0,00	0,00	0,00	0,00
20.1.	Auflösung von Kapitalrücklagen	0,00	0,00	0,00	0,00
20.	Auflösung von Kapitalrücklagen	0,00	0,00	0,00	0,00
21.1.	Auflösung gesetzlicher Rücklagen	0,00	0,00	0,00	0,00
21.2.	Auflösung satzungsgemäßer Rücklagen	0,00	0,00	0,00	0,00
21.3.	Auflösung anderer Rücklagen	0,00	0,00	0,00	0,00
21.	Auflösung von Gewinnrücklagen	0,00	0,00	0,00	0,00
22.1.	Zuweisung zu gesetzlichen Rücklagen	0,00	0,00	0,00	0,00
22.2.	Zuweisung zu satzungsgemäßen Rücklagen	0,00	0,00	0,00	0,00
22.3.	Zuweisung zu anderen Rücklagen	0,00	0,00	0,00	0,00
22.	Zuweisung zu Gewinnrücklagen	0,00	0,00	0,00	0,00
23.	Gewinnvortrag / Verlustvortrag aus dem Vorjahr	0,00	0,00	0,00	0,00
24.	Bilanzgewinn (-) / Bilanzverlust (+) (Summe aus Z 19 bis Z 23)	0,00	0,00	0,00	0,00

Anlage 5

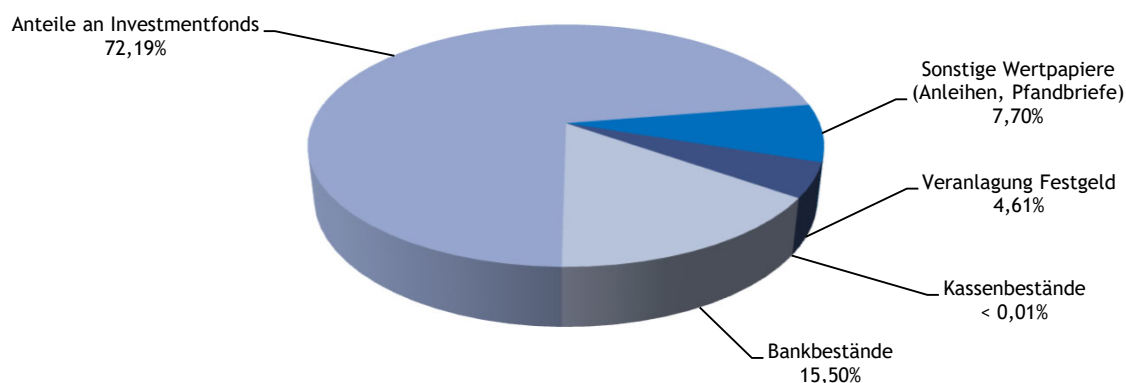
Liquide Mittel und Veranlagungen innerhalb des
Gesamtpools der Fachorganisationen

Bestände und Veranlagungen innerhalb des Gesamtpools der Fachorganisationen

Bank-, Kassenbestände, Fonds- und Wertpapieranteile:

	Bilanzwert 31.12.2021	Zugang	Abgang	Bilanzwert 31.12.2022
Kassenbestände	2.019,35	-	1.345,94	673,41
Bankbestände	7.784.178,48	2.301.626,24	-	10.085.804,72
Veranlagung Festgeld	-	3.000.000,00	-	3.000.000,00
Anteile an Investmentfonds	49.544.500,00	-	2.557.100,00	46.987.400,00
Anteile an Sonstigen Wertpapieren	2.455.500,00	2.557.100,00	-	5.012.600,00
Summe der Bestände u. Veranlagungen	59.786.197,83	7.858.726,24	2.558.445,94	65.086.478,13

Bank-, Kassenbestände, Fonds- und Wertpapieranteile p. 31.12.2022



Detailaufstellung zu Investmentfonds und sonstigen Wertpapieren der WKNÖ (langfristige Veranlagungen), wobei der Anteil der Fachorganisationen an den Gesamtveranlagungen der WKNÖ laut Aufstellung € 52 Mio. beträgt:

Bezeichnung der Wertpapiere und Fonds	Anteil FGR-Pool p. 31.12.2022
Erste Bank	
Erste Group Bank AG, fix var. Anleihe 2015-2023 (nachrangig)	(gerundet) 359.100,00
Erste Group Bank AG, Fixzinsanleihe 2022-2025	359.100,00
S-Wohnbaubank AG, S Wohnbauanleihe 2022-2033	718.300,00
Landeshypothekenbank	
Wirtschaftskammer NOE FGV	11.553.300,00
Hypo-Rent Miteigentumsanteile	51.300,00

Bezeichnung der Wertpapiere und Fonds	Anteil FGR-Pool p. 31.12.2022
Raiffeisenlandesbank NÖ - Wien	
Erste Responsible Bond Balanced	180.200,00
RBI,Gr.Inflationssch.Anl.2022-2027	359.100,00
Fixzins-Anleihe 2022-2027	352.000,00
Fixzins-Anleihe 2022-2024	359.100,00
R 135	11.157.200,00
R 85 Fonds	1.417.800,00
Sparkasse NÖ Mitte West	
Erste Group Bank AG,Herbstfloater 2022-2028	175.100,00
Sparkasse Wr. Neustadt	
Erste Group Bank AG,KMU-Anleihe 2022-2027	355.600,00
Erste Group Bank AG,Fixzinsanleihe 2022-2024	359.100,00
Schoellerbank	
Republik Österreich,Anleihe 2007-2037	538.700,00
Republik Österreich, Bundesanleihe 1997-2027	538.700,00
WK16	8.792.000,00
Schoellerbank Vorsorgefonds	1.806.000,00
Bank Gutmann	
WK 12	3.050.900,00
Oberbank	
3-Banken Wohnbaub.AG, 1,75% Stufenz.Wandelschw. 2014-2026	179.600,00
Oberbank AG, 4,5% nachr. Anleihe 2014-2024	359.100,00
WK 19	8.978.700,00
Anteilige Wertpapiere und Fonds der Fachorganisationen	52.000.000,00

Anlage 6

Ergebnis- und Vermögensübersicht der einzelnen Fachorganisationen

Ergebnis- und Vermögensübersicht der Fachorganisationen der WKNÖ

Kosten- stelle	Fachgruppen	Bilanz- gewinn/ -verlust 2022	Rücklagen		Rücklagen		Rücklagen		Deckungsverhältnis	
			insgesamt		insgesamt*)		Differenz		Rücklagen	
			p. 31.12.21	p. 31.12.21	p. 31.12.22	p. 31.12.22	2021-2022	2020-2022	Jahresaufwand	in %
SPARTE GEWERBE UND HANDWERK										
110001	LI Bau	3.913,89	1.983.352,02	3.907.575,95	1.924.223,93	3.201.233,51	122%			
110004	LI der Hafner, Platten- und Fliesenleger und Keramiker	13.409,57	301.013,25	314.422,82	13.409,57	124.340,40	253%			
110008	LI Holzbau	36.377,99	435.249,84	471.627,83	36.377,99	218.420,26	216%			
110016	LI Sanitär-, Heizungs- und Lüftungstechniker	44.863,75	2.634.662,43	2.679.526,18	44.863,75	548.802,60	488%			
110017	LI der Elektro-, Gebäude-, Alarm- und Kommunikationstechniker	74.489,56	1.286.196,06	1.360.685,62	74.489,56	442.025,51	308%			
110020	LI der Mechatroniker	42.366,30	392.448,12	434.814,42	42.366,30	191.205,81	227%			
110032	LI der Fußpfleger, Kosmetiker und Masseure	119.113,30	1.043.636,63	1.162.749,93	119.113,30	629.810,15	185%			
110034	LI der Gärtner und Floristen	-80.583,57	745.400,33	664.816,76	-80.583,57	347.679,37	191%			
110035	LI der Berufsfotografie	216.165,46	549.225,10	765.390,56	216.165,46	291.402,06	263%			
110036	LI der Chemischen Gewerbe	132.549,68	1.035.567,04	1.168.116,72	132.549,68	261.598,31	447%			
110037	LI der Friseure	230.336,04	1.201.098,06	1.477.694,10	276.596,04	286.704,23	515%			
110039	LI der Rauchfangkehrer	-3.183,95	451.609,71	448.425,76	-3.183,95	278.741,85	161%			
110040	LI der Bestatter	-2.978,74	211.305,33	208.326,59	-2.978,74	80.121,07	260%			
110044	LI der Dachdecker, Glaser und Spengler	52.362,91	833.770,03	880.342,94	46.572,91	279.427,03	315%			
110045	LI der Maler und Tapezierer	148.797,58	984.324,46	1.109.678,92	125.354,46	385.718,77	288%			
110047	LI der Tischler und der Holzgestalter	252.015,07	784.246,90	1.036.261,97	252.015,07	448.401,40	231%			
110048	LI der Metalltechniker	67.447,18	2.882.295,64	2.935.334,90	53.039,26	349.892,57	839%			
110049	LI der Kunsthandwerke	79.912,01	587.961,25	664.984,57	77.023,32	192.142,26	346%			
110050	LI Mode und Bekleidungstechnik	42.490,81	743.691,66	786.182,47	42.490,81	121.733,76	646%			
110051	LI der Gesundheitsberufe	63.233,41	921.044,19	1.132.129,46	211.085,27	242.369,06	467%			
110052	LI der Lebensmittelgewerbe	-115.773,03	3.648.888,12	3.486.935,97	-161.952,15	811.867,26	429%			
110054	LI der Bauhilfsgewerbe	50.110,11	949.935,55	988.699,78	38.764,23	386.449,21	256%			
110055	LI der Fahrzeugtechnik	26.215,15	1.358.166,56	1.384.381,71	26.215,15	361.816,44	383%			
110056	FG der gewerblichen Dienstleister	54.535,88	1.372.293,26	1.426.829,14	54.535,88	231.930,70	615%			
110057	FG Personenberatung und -betreuung	679.981,25	477.930,81	1.191.912,06	713.981,25	986.471,89	121%			
110058	FG der persönlichen Dienstleister	268.408,88	1.138.740,35	1.407.149,23	268.408,88	376.240,09	374%			
	SUMME SPARTE GEWERBE UND HANDWERK	2.496.576,49	28.954.052,70	33.494.996,36	4.540.943,66	12.076.545,56	277%			

*) Gewinn oder Verlust 2022 ist im Rücklagenstand 2022 bereits berücksichtigt

Ergebnis- und Vermögensübersicht der Fachorganisationen der WKNÖ

Kosten- stelle	Fachgruppen	Bilanz- gewinn/ -verlust 2022	Rücklagen		Rücklagen		Rücklagen		Deckungsverhältnis	
			insgesamt		insgesamt*)		Differenz		Rücklagen	
			p. 31.12.21	p. 31.12.21	p. 31.12.22	p. 31.12.22	2021-2022	2020-2022	Jahresaufwand	Jahresaufwand
						Durchschnitt			in %	
	SPARTE INDUSTRIE									
210001	FG der Stein- und keramischen Industrie	17.238,78	126.731,32	143.970,10	17.238,78	54.835,00				263%
210002	FG der chemischen Industrie	9.103,64	313.738,76	322.842,40	9.103,64	126.906,92				254%
210010	FG der Holzindustrie	14.291,51	318.238,09	332.529,60	14.291,51	202.212,62				164%
210012	FG der metalltechnischen Industrie	19.021,56	2.145.834,24	2.164.855,80	19.021,56	397.195,77				545%
	SUMME SPARTE INDUSTRIE	59.655,49	2.904.542,41	2.964.197,90	59.655,49	781.150,30				379%
	SPARTE HANDEL									
310008	LG des Weinhandels	10.730,23	302.131,78	312.862,01	10.730,23	61.429,97				509%
310010	LG des Markt-, Straßen- und Wanderhandels	31.355,05	140.064,20	171.419,25	31.355,05	60.091,16				285%
310011	LG des Außenhandels	29.474,22	232.445,25	259.603,72	27.158,47	52.936,70				490%
310014	LG des Direktvertriebes	169.234,47	596.462,04	765.696,51	169.234,47	293.880,54				261%
310017	LG der Handelsagenten	38.654,65	548.306,69	586.961,34	38.654,65	98.207,23				598%
310018	LG des Juwelens-, Uhren-, Kunst-, Antiquitäten- und Briefmarkenhdl.	23.052,70	245.342,20	268.394,90	23.052,70	59.683,46				450%
310021	LG des Fahrzeughandels	160.991,63	827.261,98	988.253,61	160.991,63	213.951,90				462%
310027	LG der Versicherungsagenten	-16.589,26	728.454,66	711.865,40	-16.589,26	234.550,94				304%
310029	LG des Lebensmittelhandels	44.378,13	920.708,35	898.760,58	-21.947,77	221.215,66				406%
310030	LG der Tabaktrafikanen	133.097,35	645.315,18	778.412,53	133.097,35	139.935,46				556%
310031	LG des Handels mit Arzneimitteln, Drogeriewaren, ...	-16.331,16	1.102.088,88	1.085.557,72	-16.531,16	238.462,30				455%
310032	LG des Agrarhandels	30.878,52	398.905,91	429.784,43	30.878,52	79.287,91				542%
310033	FG des Energiehandels	8.943,99	244.228,28	253.172,27	8.943,99	45.849,21				552%
310034	LG des Handels mit Mode und Freizeitartikeln	241.225,13	1.386.396,95	1.597.048,98	210.652,03	294.831,35				542%
310035	LG des Papier- und Spielwarenhandels	56.475,67	306.610,31	288.643,55	-17.966,76	107.805,37				268%
310036	LG des Baustoff-, Eisen- und Holzhandels	62.156,85	542.771,80	604.928,65	62.156,85	225.511,99				268%
310037	LG des Elektro- und Einrichtungsfachhandels	60.658,51	741.246,05	768.615,56	27.369,51	219.436,74				350%
310041	LG des Maschinen- und Technologiehandels	94.815,59	698.526,70	793.342,29	94.815,59	194.190,64				409%
310042	LG des Versand-, Internet- und allgemeinen Handels	9.686,80	1.285.296,61	1.294.983,41	9.686,80	291.090,81				445%
	SUMME SPARTE HANDEL	1.172.889,07	11.892.563,82	12.858.306,71	965.742,89	3.132.349,34				411%

*) Gewinn oder Verlust 2022 ist im Rücklagenstand 2022 bereits berücksichtigt

Ergebnis- und Vermögensübersicht der Fachorganisationen der WKNÖ

Kosten- stelle	Fachgruppen	Bilanz- gewinn/ -verlust 2022	Rücklagen		Rücklagen		Rücklagen		Deckungsverhältnis	
			insgesamt		insgesamt*)		Differenz		Rücklagen	
			p. 31.12.21	p. 31.12.21	p. 31.12.22	p. 31.12.22	2021-2022	2020-2022	Jahresaufwand	Jahresaufwand
						Durchschnitt			in %	
SPARTE TRANSPORT UND VERKEHR										
510002	FG Spedition und Logistik	48.016,10	270.157,12	318.173,22	48.016,10	108.406,13	294%			
510003	FG für die Beförderungsgewerbe mit Personenkraftwagen	30.674,93	597.143,84	627.818,77	30.674,93	265.295,45	237%			
510004	FG für das Güterbeförderungsgewerbe	100.920,19	690.988,60	791.908,79	100.920,19	483.716,91	164%			
510007	FG der Garagen-, Tankstellen- und Servicestationsunternehmen	61.832,27	568.556,55	630.388,82	61.832,27	185.968,45	339%			
510008	FG der Autobus-, Luftfahrt- und Schifffahrtunternehmen	37.731,44	276.260,69	313.992,13	37.731,44	71.898,34	437%			
	SUMME SPARTE TRANSPORT UND VERKEHR	279.174,93	2.403.106,80	2.682.281,73	279.174,93	1.115.285,27	241%			
SPARTE TOURISMUS UND FREIZEITWIRTSCHAFT										
610001	FG Gastronomie	4.490,78	3.322.338,12	3.326.828,90	4.490,78	989.396,94	336%			
610002	FG Hotellerie	-217,62	285.621,20	285.403,58	-217,62	182.818,12	156%			
610004	FG der Reisebüros	-26.443,56	383.709,36	357.265,80	-26.443,56	67.899,79	526%			
610008	FG der Gesundheitsbetriebe	6.071,31	234.806,14	240.877,45	6.071,31	48.911,21	492%			
610011	FG der Kino-, Kultur- und Vergnügungsbetriebe	715,35	243.906,87	243.242,22	-664,65	71.231,11	341%			
610012	FG der Freizeit- und Sportbetriebe	111.757,70	825.353,68	937.111,38	111.757,70	217.128,93	432%			
	SUMME SPARTE TOURISMUS UND FREIZEITWIRTSCHAFT	96.373,96	5.295.735,37	5.390.729,33	94.993,96	1.577.386,09	342%			
SPARTE INFORMATION UND CONSULTING										
710001	FG Entorgungs- und Ressourcenmanagement	11.218,81	421.757,12	432.975,93	11.218,81	249.472,50	174%			
710002	FG Finanzdienstleister	188.839,72	257.168,21	446.007,93	188.839,72	170.800,32	261%			
710003	FG Werbung und Marktkommunikation	498.055,24	870.634,22	1.368.689,46	498.055,24	555.181,65	247%			
710004	FG Unternehmensberatung, Buchhaltung und IT	670.858,77	3.616.644,59	4.287.503,36	670.858,77	1.495.319,86	287%			
710005	FG Ingenieurbüros	104.823,56	856.987,93	961.811,49	104.823,56	250.364,23	384%			
710007	FG der Immobilien- und Vermögenstreuhänder	96.157,38	689.236,99	785.394,37	96.157,38	312.899,95	251%			
710008	FG der Buch- und Medienwirtschaft	34.203,48	176.216,18	210.419,66	34.203,48	119.499,63	176%			
710009	FG der Versicherungsmakler u. Berater in Vers.angelegenheiten	135.506,82	396.412,60	531.919,42	135.506,82	205.945,73	258%			
710011	FG Druck	1.083,34	162.082,50	163.165,84	1.083,34	69.898,24	233%			
	SUMME SPARTE INFORMATION UND CONSULTING	1.740.747,12	7.447.140,34	9.187.887,46	1.740.747,12	3.429.382,12	268%			
	Gesamtsummen:	5.845.417,06	58.897.141,44	66.578.399,49	7.681.258,05	22.112.098,69	301%			

*) Gewinn oder Verlust 2022 ist im Rücklagenstand 2022 bereits berücksichtigt