

RECHNUNGSABSCHLUSS

2 0 2 1

Inhaltsverzeichnis

1. Vorbemerkungen	3
2. Bilanz zum 31.12.2021	6
3. Erläuterungen zur Bilanz	9
4. Gewinn- und Verlustrechnung zum 31.12.2021	17
5. Gewinn- und Verlustrechnung zum 31.12.2021 Finanzpositionen Gruppen	19
6. Gewinn- und Verlustrechnung zum 31.12.2021 Finanzpositionen Detail	22
7. Erläuterungen zur Gewinn- und Verlustrechnung	28
8. Anträge	40
9. Anhänge	42
Kurzübersicht der Betriebe gewerblicher Art (BgA) und Tourismusschule Modul Detailübersicht Verbindlichkeiten gg. WKG err. Körperschaften	

1. Vorbemerkungen

□ **System-Software für das Rechnungswesen**

Das betriebliche Rechnungswesen wird seit 1.1.2004 in SAP R3 dargestellt.

□ **Kontenplan nach Rechnungslegungsgesetz (RLG)**

Die Darstellung erfolgt nach dem Rechnungslegungsgesetz (RLG) unter Zugrundelegung des österreichischen Einheitskontenrahmens.

□ **Gewinn- und Verlustrechnung (GuV) nach Unternehmensgesetzbuch (UGB)**

Die Gliederung der Vermögensbilanz sowie die Gewinn- und Verlustrechnung 2021 sind an die Bestimmungen der §§ 224 und 231 Unternehmensgesetzbuch (UGB) angepasst. Die Umsatzerlöse werden den Aufwendungen gegenübergestellt. Daraus ergibt sich der Betriebserfolg. Der Finanzerfolg sowie die Steuern vom Einkommen und Ertrag werden extra dargestellt und führen zum Ergebnis nach Steuern.

□ **Rücklagen**

In Anlehnung an die Bestimmungen des RLG werden Aufwendungen und Erträge - Aufwendungen zu Lasten und Erträge zu Gunsten zweckgebundener Rücklagen - grundsätzlich über die Gewinn- und Verlustrechnung erfolgswirksam dargestellt.

□ **Vergleich mit dem Voranschlag sowie mit dem Vorjahreseserfolg**

Gemäß § 12 der Haushaltsordnung besteht der Rechnungsabschluss aus der Bilanz und der Gewinn- und Verlustrechnung, die nach Finanzpositionsgruppen gegliedert ist. Die Istwerte des Jahres 2021 werden den entsprechenden Voranschlagsansätzen sowie den Erfolgswerten des vorangegangenen Jahres gegenübergestellt. Die Bilanzwerte zum 31.12.2021 werden mit den Bilanzwerten zum 31.12.2020 verglichen.

□ **Interne Leistungsverrechnung**

Bei der Darstellung der internen Verrechnung zwischen Kammer und Fachorganisationen wird zwischen reinen Verteilungen (Aufwendungen werden nach fixen Aufteilungsschlüsseln verteilt) und Leistungsverrechnungen (durch Preisbildung) unterschieden.

Darstellung von Beträgen

SAP-systembedingt werden Erlöspositionen mit Minusbeträgen und Aufwandspositionen mit Plusbeträgen dargestellt.

Der vorliegende Rechnungsabschluss 2021 umfasst die Wirtschaftskammer Wien einschließlich des Wirtschaftsförderungsinstitutes Wien, den Veranstaltungs-BgA der Wirtschaftskammer Wien (Zeitschrift „Wiener Wirtschaft“, „Frau in der Wirtschaft“, „Junge Wirtschaft“, „Wiener Einkaufsstraßen“ und „Wien Products“), den Firmen-Intern-Training (FiT) BgA und das Hernstein Institut für Management und Leadership. Die Tourismusschule Modul ist saldomäßig im Rechnungsabschluss der Wirtschaftskammer Wien aufgenommen.

Im Anhang wurden Kurzübersichten der einzelnen Betriebe beigelegt.

2. Bilanz zum 31.12.2021

AKTIVA	31.12.2021 in EUR	31.12.2020 in EUR
A. ANLAGEVERMÖGEN		
I. Immaterielle Vermögensgegenstände		
Konzessionen, gewerbliche Schutzrechte und ähnliche Rechte und Vorteile sowie daraus abgeleitete Lizenzen	18.667,50	31.112,50
Summe Immaterielle Vermögensgegenstände	18.667,50	31.112,50
II. Sachanlagen		
Grundstücke, grundstücksgleiche Rechte und Bauten, einschließlich der Bauten auf fremdem Grund	10.123.036,20	10.123.036,20
Technische Anlagen und Maschinen	81,50	163,00
Andere Anlagen, Betriebs und Geschäftsausstattung	2.637,58	4.018,07
Geleistete Anzahlungen und Anlagen in Bau	3.000,00	3.000,00
Summe Sachanlagen	10.128.755,28	10.130.217,27
III. Finanzanlagen		
Anteile an verbundenen Unternehmen	164.240.141,29	167.804.829,04
Beteiligungen	5.132.296,64	5.132.296,64
Wertpapiere des Anlagevermögens	60.873.886,55	93.780.206,11
Summe Finanzanlagen	230.246.324,48	266.717.331,79
SUMME ANLAGEVERMÖGEN	240.393.747,26	276.878.661,56
B. UMLAUFVERMÖGEN		
I. Vorräte		
Fertige Erzeugnisse und Waren	8.905,21	10.007,17
Summe Vorräte	8.905,21	10.007,17
II. Forderungen und sonstige Vermögensgegenstände		
Forderungen aus Lieferungen und Leistungen	4.489.569,64	5.145.556,44
Forderungen gegenüber verbundenen Unternehmen	378.593,19	215.050,00
Sonstige Forderungen und Vermögensgegenstände	26.848.058,84	23.842.535,23
Summe Forderungen und sonstige Vermögensgegenstände	31.716.221,67	29.203.141,67
III. Wertpapiere und Anteile	0,00	0,00
IV. Kassenbestand, Schecks, Guthaben bei Kreditinstituten	95.244.730,39	60.186.436,62
SUMME UMLAUFVERMÖGEN	126.969.857,27	89.399.585,46
C. RECHNUNGSABGRENZUNGSPOSTEN	205.506,63	297.540,42
D. VERSORGUNGS- UND UNTERSTÜTZUNGSEINRICHTUNGEN	14.166.699,38	14.196.464,75
E. TREUHANDVERMÖGEN	0,00	0,00
SUMME AKTIVA	381.735.810,54	380.772.252,19

PASSIVA	31.12.2021 in EUR	31.12.2020 in EUR
A. EIGENKAPITAL		
I. Stammkapital	0,00	0,00
II. Kapitalrücklagen		
Gebundene Kapitalrücklagen/Gebundenes Kapital	-179.511.769,98	-183.084.094,20
Summe Kapitalrücklagen	-179.511.769,98	-183.084.094,20
III. Gewinnrücklagen		
Satzungsmäßige Rücklagen/Ausgleichsrücklagen	-76.026.577,96	-70.793.568,50
Summe Gewinnrücklagen	-76.026.577,96	-70.793.568,50
IV. Bilanzgewinn (-) / Bilanzverlust (+)	0,00	3.558.304,52
SUMME EIGENKAPITAL	-255.538.347,94	-250.319.358,18
B. RÜCKSTELLUNGEN		
Steuerrückstellungen	-11.373,00	-14.412,72
Sonstige Rückstellungen	-20.423.322,37	-18.586.723,60
SUMME RÜCKSTELLUNGEN	-20.434.695,37	-18.601.136,32
C. VERBINDLICHKEITEN		
Verbindlichkeiten gegenüber Kreditinstituten	0,00	-84.843,90
Verbindlichkeiten aus Lieferungen und Leistungen	-4.780.855,26	-3.912.455,07
Verbindlichkeiten gegenüber verbundenen Unternehmen	47.346,07	-14.865.411,41
Verbindlichkeiten gegenüber nach dem WKG errichteten Körperschaften	-84.970.255,99	-76.296.769,93
Sonstige Verbindlichkeiten	-351.418,75	-300.308,23
SUMME VERBINDLICHKEITEN	-90.055.183,93	-95.459.788,54
D. RECHNUNGSABGRENZUNGSPOSTEN	-1.540.883,92	-2.195.504,40
E. VERSORGUNGS- UND UNTERSTÜTZUNGSEINRICHTUNGEN	-14.166.699,38	-14.196.464,75
F. TREUHANDKAPITAL	0,00	0,00
SUMME PASSIVA	-381.735.810,54	-380.772.252,19

3. Erläuterungen zur Bilanz

ANLAGENSPIEGEL zum 31.12.2021 (exkl. Wertpapiere)
WIRTSCHAFTSKAMMER WIEN

Anlagenposition	AHK 1.1.2021	Zugang 2021	Abgang 2021	Umwidg., Zuschbg./ Abw. 2021	kumulierte AfA bis 31.12.2021	Buchwert 31.12.2021	Buchwert 1.1.2021	AfA 2021
I. Immaterielle Vermögensgegenstände								
1. Schutzrechte u. ähnliche Rechte								
Patentr./Lizenzen	1.460.416,00	0,00	0,00	0,00	-1.460.416,00	0,00	0,00	0,00
Datenverarb.Progr	11.066.488,72	49.295,60	0,00	0,00	-11.097.116,82	18.667,50	31.112,50	-61.740,60
Marken, Urheberrecht	48.796,60	0,00	0,00	0,00	-48.796,60	0,00	0,00	0,00
II. Sachanlagen								
1. Grundstücke, Rechte u. Bauten								
Unbeb. Grundst.	3.778,99	0,00	0,00	0,00	0,00	3.778,99	3.778,99	0,00
Beb.Grundstücke	10.119.257,21	0,00	0,00	0,00	0,00	10.119.257,21	10.119.257,21	0,00
2. techn. Anlagen u. Maschinen								
sonst. Maschinen	599.258,21	8.150,95	0,00	0,00	-607.409,16	0,00	0,00	-8.150,95
Gebäudetechnik	5.371.319,57	49.525,36	0,00	0,00	-5.420.844,93	0,00	0,00	-49.525,36
Kommunikationsan.	1.297.199,60	0,00	0,00	0,00	-1.297.118,10	81,50	163,00	-81,50
3. andere Anl., Betr- u. Gesch.ausstattg.								
Büromaschinen	69.111,47	0,00	0,00	0,00	-69.111,47	0,00	0,00	0,00
EDV-Anlagen	9.168.423,83	84.750,84	0,00	0,00	-9.253.174,67	0,00	0,00	-84.750,84
Kraftfahrzeuge	334.448,58	60.600,00	0,00	0,00	-395.048,58	0,00	0,00	-60.600,00
AudioVideoPräGer	3.623.740,69	88.426,99	0,00	0,00	-3.712.167,68	0,00	0,00	-88.426,99
Möbel	13.288.195,32	339.872,72	0,00	0,00	-13.625.772,46	2.295,58	3.676,07	-341.253,21
Bilder Kunstgeg.	34.437,00	5.000,00	0,00	0,00	-39.095,00	342,00	342,00	-5.000,00
Andere BGA	2.038.548,34	18.796,68	0,00	0,00	-2.057.345,02	0,00	0,00	-18.796,68
4. gel. Anz. u. Anl. in Bau								
Gel.Anz.+AiB	3.000,00	0,00	0,00	0,00	0,00	3.000,00	3.000,00	0,00
5. Geeringwertige Wirtschaftsgüter	465.554,69	20.509,66	0,00	0,00	-486.064,35	0,00	0,00	-20.509,66
III. Finanzanlagen								
1. Beteilig., Wertpap. des AV								
Bet.an verb.Unter	168.204.823,56	0,00	0,00	-3.564.687,75	-399.994,52	164.240.141,29	167.804.829,04	0,00
sonst. Beteilig.	5.230.552,40	0,00	0,00	0,00	-98.255,76	5.132.296,64	5.132.296,64	0,00
Summe	232.427.350,78	724.928,80	0,00	-3.564.687,75	-50.067.731,12	179.519.860,71	183.098.455,45	-738.835,79

WERTPAPIERE DES ANLAGEVERMÖGENS per 31.12.2021

WERTPAPIERBEZEICHNUNG	ASSET-KLASSEN	NOMINALWERT STÜCK	BILANZWERT
Raiffeisenlandesbank NOE-Wien AG Fixzins-Obligation 2018-2023/1	BA(AT)	700.000,00	689.850,00
Raiffeisenlandesbank NOE-Wien AG Fixzins-Anleihe 2019-2024	BA(AT)	1.500.000,00	1.498.500,00
Raiffeisenlandesbank NOE-Wien AG var.verz. Anleihe 2019-2027	BA(AT)	1.000.000,00	1.014.500,00
Bankanleihen Österreich			3.202.850,00
BA Wohnbaubank AG Stufenzinsobl. Wandelschuldverschreibung 2013-2025/5	WBA(AT)	3.000.000,00	3.052.500,00
HYPO Wohnbaubank AG 1,75% Wandelschuldverschreibung 2015-2030/6 NOE	WBA(AT)	300.000,00	303.750,00
HYPO-Wohnbaubank AG Wandelschuldverschreibung 2015-2027/5 OOE	WBA(AT)	1.000.000,00	1.000.000,00
HYPO-Wohnbaubank AG MiniMax Wandelschuldverschreibung 2016-2026/11 Tirol	WBA(AT)	1.000.000,00	991.500,00
HYPO-Wohnbaubank AG Wandelschuldverschreibung 2013-2024/1 OOE	WBA(AT)	1.000.000,00	1.015.000,00
Raiffeisen Wohnbaubank AG Wandelschuldverschreibung 2013-2025	WBA(AT)	2.000.000,00	2.030.800,00
Raiffeisen Wohnbaubank AG Wandelschuldverschreibung 2014-2026/1	WBA(AT)	250.000,00	250.000,00
S Wohnbaubank AG 2% Monatsertrag s Wohnbauanleihe 2014-2025/08	WBA(AT)	250.000,00	253.500,00
S Wohnbaubank AG 2,05% Kommunale s Wohnbauanleihe 2014-2024/07	WBA(AT)	1.380.000,00	1.406.220,00
S Wohnbaubank AG 1% s Wohnbauanleihe 2016-2029/09	WBA(AT)	200.000,00	190.900,00
S-Wohnbaubank AG 1% s Wohnbauanleihe 2016-2027/04	WBA(AT)	2.000.000,00	1.983.690,00
S-Wohnbaubank AG Monatsertrag Wohnbauanleihe 2013-2024/2	WBA(AT)	4.460.000,00	4.453.430,00
S-Wohnbaubank AG Monatsertrag Wohnbauanleihe 2013-2024/4	WBA(AT)	3.000.000,00	2.932.500,00
Wohnbauanleihen Österreich			19.863.790,00
Österreichische Republik Bundesanleihe 2013-2023/2	StA (AT)	680.000,00	683.865,00
Österreichische Republik Bundesanleihe 2014-2024/1	StA (AT)	150.000,00	150.225,00
Staatsanleihen Österreich			834.090,00

CA Immobilien Anlagen AG Anleihe 2015-2022	UA(AT)	100.000,00	100.700,00
Wien Holding GmbH 3% Anleihe 2013-2023	UA(AT)	700.000,00	702.100,00
Unternehmensanleihen Österreich			802.800,00
Bausparkasse d. Öst. Spark. AG Pfandbriefe 2014-2022/02	CB(AT)	3.000.000,00	3.000.000,00
Bausparkasse d. Öst. Spark. AG Pfandbriefe 2014-2024/03	CB(AT)	3.000.000,00	3.000.000,00
Erste Group Bank AG Hypotheken-Pfandbriefe 2014-2022 DIP S1343	CB(AT)	1.000.000,00	1.000.000,00
Raiffeisenlandesbank NOE-Wien AG Fund. Bankschuldverschreibung 2012-2022	CB(AT)	1.500.000,00	1.535.250,00
Covered Bonds Österreich			8.535.250,00
Gutmann Kapitalanlage AG WK 12 Miteigentumsanteile (A)	Inv.F(AT)	5.350 Stück	5.648.002,90
Kommerz 13 Miteigentumsanteile (A)	Inv.F(AT)	201.126 Stück	12.907.406,31
IQAM Balanced Aktiv (CA) Miteigentumsanteile (A)	Inv.F(AT)	30.280 Stück	3.351.661,96
Superior 3-Ethik Miteigentumsanteile (A)	Inv.F(AT)	4.990 Stück	3.930.389,22
Wiener Privatbank Premium Ausgewogen Miteigentumsanteile (TH)	Inv.F(AT)	117.647 Stück	1.797.646,16
Investmentfonds Österreich			27.635.106,55
GESAMTVERANLAGUNG			60.873.886,55

BA(AT)	=	Bankanleihen Österreich
WBA(AT)	=	Wohnbauanleihen Österreich
StA(AT)	=	Staatsanleihen Österreich
UA(AT)	=	Unternehmensanleihen Österreich
CB(AT)	=	Covered Bonds Österreich
Inv.F(AT)	=	Investmentfonds Österreich

**Grundstücke, grundstücksgleiche Rechte und Bauten,
einschließlich der Bauten auf fremden Grund**

Liegenschaft 1.,Stubenring 8-10, EZ 1659	1.813.695,92
Liegenschaft 19.,Hartäckerstr.45,Sen.Wohnanl., EZ 158	4.973.100,00
Liegenschaft 1.,Heinrichsg. 2, EZ 1516	261.113,49
Liegenschaft 9.,Porzellangasse 14-16, EZ 706	232.262,38
Liegenschaft 19.,Peter Jordanstr.78-80,TS Modul, EZ 223	1.530.562,56
Liegenschaft Hernstein, Grundstück EZ 696	3.778,99
Liegenschaft Hernstein, NÖ Schloß Hernstein, EZ 693	978.394,37
Liegenschaft Guntramsdorf, NÖ Lehrbauhof Ost, EZ 2906	330.128,49
	<hr/> 10.123.036,20 <hr/>

Anteile an verbundenen Unternehmen

FHW Fachhochschul-Studieng.Betr.-u.Forsch.einr.d.WKW	20.000,00
ARGE Lehrbauhof Ost	51.690,63
WKO Inhouse GmbH der Wirtschaftskammern Österreich	100.000,00
WG 97-Errichtung u. Verwaltung GmbH	35.000,00
WG 97-Errichtung u. Verwaltung GmbH & CO KG	31.500.000,00
Haus der Wiener Wirtschaft GmbH & CO KG	118.894.545,59
Szana GmbH & CO KG	13.610.505,07
Modul University Vienna GmbH	3.900,00
Schloss Hernstein Hotelbetriebsgesellschaft mbH	17.500,00
"Stolz auf Wien" BeteiligungsGmbH	7.000,00
	<hr/> 164.240.141,29 <hr/>

Sonstige Beteiligungen

Wiener Messe Besitz GmbH	105.000,00
WKBG Wiener Kreditbürgschafts-u. Beteiligungsbank AG	3.790.329,66
REINTEGRA Berufliche ReIntegration psychisch kranker Menschen gemeinnützige GmbH	3.633,64
Wiener Hafan GmbH & Co KG	1.233.333,34
	<hr/> 5.132.296,64 <hr/>

Sonstige Forderungen und Vermögensgegenstände

Lohn- und GehaltsVZ/Darlehen an Mitarbeiter	384.952,51
Darlehen an Mitglieder	1.445.424,69
Kautionen und sonstige Sicherheitserläge	20.943,57
Sonstige kurzfristige Forderungen	24.996.738,07
	<hr/> 26.848.058,84 <hr/>

Kassenbestand, Schecks, Guthaben bei Kreditinstituten

Kassenbestand	52.944,73
Guthaben bei Kreditinstituten	95.191.785,66
	<hr/> 95.244.730,39 <hr/>

Entwicklung der Gewinnrücklagen Wirtschaftskammer Wien 2021 (inkl. Ausgleichsrücklage)

Konto	Bezeichnung	Stand 01.01.2021	Auflösung lfd.	Zuweisung lfd.	Umwidmungen + / -	Stand 31.12.2021
9303000	AusgleichsRL	54.954.585,63				54.954.585,63
9320030	Wahlrücklage	0,00		2.000.000,00		2.000.000,00
9320102	RL Wissenschaftshilfe	27.764,32				27.764,32
9320403	Fonds Darl. an KAng.	389.899,73				389.899,73
9320500	Hausern./Instdh.RL	1.600.000,00				1.600.000,00
9320501	RL f. Einrichtung u. Instanh.	0,00		1.500.000,00		1.500.000,00
9320504	HausbauRL	3.223.455,30			3.600.000,00	6.823.455,30
9320506	Einr.RL WIFI-Ausb.	1.078.948,91				1.078.948,91
9320601	RL EDV-Hard/Software	1.833.027,54		1.500.000,00		3.333.027,54
9320729	Fonds Förd. ber. Nachw.	1.938.734,56				1.938.734,56
9320903	RL Verl.Beteil.Ford.	2.776,13		1.000.000,00		1.002.776,13
9330716	Kammerjub. Fonds	679.054,02			-679.054,02	0,00
9330717	Universitätsf.Wien	1.507.017,84	-129.632,00			1.377.385,84
	Gesamt	67.235.263,98	-129.632,00	6.000.000,00	2.920.945,98	76.026.577,96

Rückstellungen

Übrige Sonstige Rückstellungen	-7.483.075,07
Abfertigungen	-12.661.048,68
Rückstellung Faktorsplitting	-279.198,62
Steuerrückstellung	-11.373,00
	<u><u>-20.434.695,37</u></u>

Verbindlichkeiten aus Lieferung und Leistungen

Verb. Lieferungen/Leistungen Inland	-4.702.421,42
Haftrücklass	-23.574,88
Verb. Lieferungen/Leistungen sonst.Ausl.	-54.858,96
	<u><u>-4.780.855,26</u></u>

Sonstige Verbindlichkeiten

Schiedsgericht	-11.539,00
Übrige Sonst. Verbindlichkeiten	-339.879,75
	<u><u>-351.418,75</u></u>

Versorgungs- und Unterstützungseinrichtungen

Pensionsrückstellung	-3.120.127,44
Unterstützungs- und Hilfeleistungsrücklage	-1.836.411,69
Notlagenrücklage	-7.506.689,21
Übrige sonst. Verb. § 94	-574.663,51
Verb. gg. WKG err. Körpersch. § 94	-1.128.807,53
	<u><u>-14.166.699,38</u></u>

Das Geschäftsjahr 2021 konnte mit einem ausgeglichenen Ergebnis abgeschlossen werden.

Die positiven Auswirkungen resultieren aus höheren Einnahmen bei den Kammerumlagen (€ +10,19 Mio.) als ursprünglich budgetiert. Gegenüber dem Vorjahr sind bei dieser Einnahmequelle Zuwächse in Höhe von € +5,94 Mio. zu verzeichnen.

Einen nicht unbeträchtlichen Erlösbestandteil bilden die Waren- und Leistungserlöse mit € 34,82 Mio. (VA: € 24,84 Mio.), wovon mit € 25,14 Mio. der Großteil auf die Kurs- und Seminarerlöse des WIFI Wien entfällt.

Bei den Betriebsausgaben hängt die Entwicklung naturgemäß, neben der Berücksichtigung von allgemeinen Tarif- und Preissteigerungen, von der Umsetzung des geplanten Aktivitätsrahmens ab. Trotz der geänderten Rahmenbedingungen durch die Corona-Krise und der sorgsamem Mittelverwendung wurde im Interesse der Mitglieder bewusst versucht, die Aktivitäten in Form von Informations-, Service- und Förderleistungen aufrecht zu erhalten. Gängige Präsenzveranstaltungen wurden durch Online-Events/Konferenzen und digitale Veranstaltungen ersetzt. In Summe wurden dafür im Jahr 2021 € 111,26 Mio. aufgewendet (VA: € 112,89 Mio.).

Einzelne ausgewiesene Überschreitungen im Bereich der Finanzpositionen wurden im Wesentlichen durch Einsparungen in anderen Kostensegmenten kompensiert.

Vermögensseitig (Aktiva) kam es durch den Verkauf von Wertpapieren zu einer Verlagerung der Finanzanlagen in Richtung Umlaufvermögen. Die Position „Wertpapiere des Anlagevermögens“ umfasst auch die 2017 in die Wirtschaftskammer Wien übertragenen Wertpapierbestände der Fachorganisationen. Analog zu den Bankbeständen der Fachorganisationen werden diese passivseitig als Verbindlichkeiten dargestellt. (Anm.: Detailaufstellung - s. Anhang)

Die Finanz- und Liquiditätssituation der Kammer Wien lässt sich überdies aus der mit Stichtag 31.12.2021 vorliegenden Vermögensrechnung ersehen. Insgesamt sind zum Jahresultimo Kapitalrücklagen (inkl. Gewinn- und Ausgleichsrücklage) in Höhe von € 255,54 Mio. erkennbar. In Relation zur Bilanzsumme lässt sich daraus ein Eigenfinanzierungsanteil von 66,94 % ermitteln.

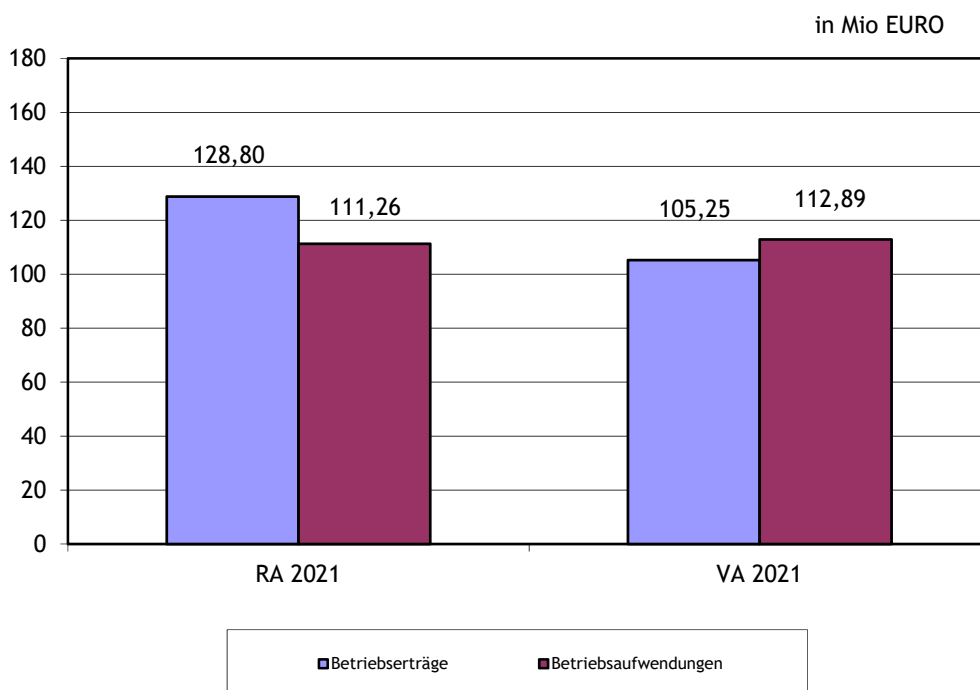
Bei der Position „Rückstellungen“ ist eine Erhöhung im Ausmaß von € +1,83 Mio. zu verzeichnen. Der Großteil dieses Ausweises entfällt auf die Abfertigungsrückstellung. Zusätzlich wurde für den anlaufenden Verlust 2021 der Schloss Hernstein Hotelbetriebs GmbH vorgesorgt und eine Rückstellung für das „Weihnachtszuckerl“, das Anfang 2022 zur Auszahlung kommt, gebildet.

Die gegenüber dem Vorjahreswert verringerten Verbindlichkeitswerte (€ -5,40 Mio.) stellen im Wesentlichen nur eine Momentaufnahme zum Bilanzstichtag dar. Die ausgewiesene Wertminderung bei der Position „Verbindlichkeiten geg. verbundenen Unternehmen“ basiert im Wesentlichen darauf, dass aufgrund des Einnahmenverlaufes der KU 2 für die Wirtschaftskammer Wien im Geschäftsjahr 2021 keine Finanzausgleichszahlung gem. § 1 UO angefallen ist.

4. Gewinn- und Verlustrechnung zum 31.12.2021

Gewinn- und Verlustrechnung zum 31.12.2021 im Überblick

Finanzposition/Bezeichnung	G+V 2021 in Mio. €	VA 2021 in Mio. €	Diff. in Mio. €	in %	G+V 2020 in Mio. €
Umsatzerlöse, Umlagen u. Gebühren	-120,00	-99,64	20,36	20,43	-107,57
Sonstige betriebliche Erträge	-8,80	-5,61	3,19	56,86	-8,43
Summe Betriebserträge	-128,80	-105,25	23,55	22,38	-116,00
Aufwendungen für Material u. sonstige bezogene Leistungen	13,33	10,48	2,85	27,19	11,70
Personalaufwand	49,55	50,84	-1,29	-2,54	52,02
Abschreibungen	0,82	0,88	-0,06	-6,82	1,29
Sonstige betriebliche Aufwendungen	47,56	50,69	-3,13	-6,17	49,57
Summe Betriebsaufwendungen	111,26	112,89	-1,63	-1,44	114,58
Betriebserfolg	-17,54	7,64	-25,18	329,58	-1,42
Finanzerfolg	9,99	1,53	-8,46	-552,94	1,28
Ergebnis vor Steuern	-7,55	9,17	-16,72	182,33	-0,14
Steuern vom Einkommen und Ertrag	0,12	0,07	0,05	71,43	0,07
Ergebnis nach Steuern	-7,43	9,24	-16,67	180,41	-0,07
Auflösung von Rücklagen	-3,05	-1,09	1,96	179,82	-3,81
Zuweisung zu Rücklagen	10,48	0,34	-10,14	2.982,35	7,44
BILANZGEWINN(-)/VERLUST	0,00	8,49			3,56



**5. Gewinn- und Verlustrechnung
zum 31.12.2021
Finanzpositionen - Gruppen**

Gewinn- und Verlustrechnung 2021

Wirtschaftskammer Wien

Position	Bezeichnung	G & V 2021 in EUR	VA 2021 in EUR	mehr/weniger in EUR	G & V 2020 in EUR
1.1.	Kammerumlage 1	-27.857.654,69	-20.800.000,00	-7.057.654,69	-22.971.913,06
1.2.	Kammerumlage 2	-56.678.633,87	-53.550.000,00	-3.128.633,87	-55.628.777,09
1.3.	Grundumlagen	0,00	0,00	0,00	0,00
1.4.	Gebühren für Sonderleistungen	-654.324,14	-448.700,00	-205.624,14	-625.676,14
1.5.	Waren- und Leistungserlöse	-34.818.307,41	-24.842.590,00	-9.975.717,41	-28.345.004,60
1.	Umsatzerlöse, Umlagen und Gebühren	-120.008.920,11	-99.641.290,00	-20.367.630,11	-107.571.370,89
2.1.	Veränderungen des Bestands an fertigen und unfertigen Erzeugnissen sowie an noch nicht abrechenbaren Leistungen	0,00	0,00	0,00	0,00
2.	Veränderungen des Bestands an fertigen und unfertigen Erzeugnissen sowie an noch nicht abrechenbaren Leistungen	0,00	0,00	0,00	0,00
3.	Andere aktivierte Eigenleistungen	0,00	0,00	0,00	0,00
4.1.	Erträge aus dem Abgang vom und der Zuschreibung zum Anlagevermögen mit Ausnahme der Finanzanlagen	-11.820,00	-1.000,00	-10.820,00	-24.180,00
4.2.	Erträge aus der Auflösung von Rückstellungen	-1.376.508,35	0,00	-1.376.508,35	-594.652,85
4.3.	Übrige sonstige betriebliche Erträge	-5.572.032,24	-4.830.550,00	-741.482,24	-4.773.728,39
4.4.	Zuschüsse, Förderungsbeiträge, Strafgeder	-1.842.291,70	-782.000,00	-1.060.291,70	-3.042.475,60
4.	Sonstige betriebliche Erträge	-8.802.652,29	-5.613.550,00	-3.189.102,29	-8.435.036,84
5.1.	Materialaufwand	2.035.403,27	1.909.030,00	126.373,27	1.971.756,21
5.2.	Aufwendungen für bezogene Leistungen	11.297.394,58	8.570.300,00	2.727.094,58	9.730.661,97
5.	Aufwendungen für Material und sonstige bezogene Leistungen	13.332.797,85	10.479.330,00	2.853.467,85	11.702.418,18
6.1.	Löhne	2.383.135,60	2.469.100,00	-85.964,40	2.434.464,71
6.2.	Gehälter	34.866.551,87	36.328.690,00	-1.462.138,13	36.199.988,46
6.3.	Aufwendungen für Abfertigungen	1.329.824,96	1.124.360,00	205.464,96	1.808.313,00
6.4.	Aufwendungen für Altersversorgung	1.737.046,66	1.549.300,00	187.746,66	1.971.017,42
6.5.	Aufwendungen für gesetzlich vorgeschriebene Sozialabgaben sowie vom Entgelt abhängige Abgaben und Pflichtbeiträge	8.853.531,60	9.078.260,00	-224.728,40	9.198.990,82
6.6.	Sonstige Sozialaufwendungen	380.097,62	294.200,00	85.897,62	406.627,53
6.	Personalaufwand	49.550.188,31	50.843.910,00	-1.293.721,69	52.019.401,94
7.1.	Abschreibung auf immaterielle Gegenstände des Anlagevermögens und Sachanlagen	823.839,03	876.340,00	-52.500,97	1.291.257,12
7.2.	Abschreibungen auf Umlaufvermögen	0,00	0,00	0,00	0,00
7.	Abschreibungen	823.839,03	876.340,00	-52.500,97	1.291.257,12
8.1.	Sonstige Steuern und Abgaben	220.156,66	391.650,00	-171.493,34	211.472,76
8.2.	Instandhaltung und Reinigung durch Dritte, Energie und Entsorgung	5.222.361,55	5.326.840,00	-104.478,45	5.373.308,57
8.3.	Transport-, Reise- und Fahrtaufwand, Nachrichtenaufwand	1.933.974,89	2.627.390,00	-693.415,11	2.701.287,19
8.4.	Miet-, Pacht-, Leasing- und Lizenzaufwand	4.994.721,64	5.061.800,00	-67.078,36	5.038.181,24
8.5.	Aufwendungen für Vortragende und Prüfer, beigestelltes Personal	4.501.759,57	5.057.260,00	-555.500,43	4.135.208,73
8.6.	Funktionsentschädigungen	1.778.862,84	1.754.050,00	24.812,84	1.516.953,21
8.7.	Mitgliederbetreuung, Kommunikation und Büroaufwand	16.698.100,13	18.751.750,00	-2.053.649,87	15.941.833,38
8.8.	Förderungsbeiträge und Zuschüsse	8.714.109,80	6.633.610,00	2.080.499,80	10.134.562,15
8.9.	Übrige betriebliche Aufwendungen	3.492.227,13	5.092.010,00	-1.599.782,87	4.515.841,70
8.	Sonstige betriebliche Aufwendungen	47.556.274,21	50.696.360,00	-3.140.085,79	49.568.648,93
9.	Betriebserfolg (Zwischensumme aus Z 1 bis Z 8)	-17.548.473,00	7.641.100,00	-25.189.573,00	-1.424.681,56

Gewinn- und Verlustrechnung 2021

Wirtschaftskammer Wien

Position	Bezeichnung	G & V 2021 in EUR	VA 2021 in EUR	mehr/weniger in EUR	G & V 2020 in EUR
10.1.	Erträge aus Beteiligungen verbundener Unternehmen	-5.500.000,00	0,00	-5.500.000,00	0,00
10.2.	Erträge aus anderen Beteiligungen	0,00	0,00	0,00	0,00
10.	Erträge aus Beteiligungen	-5.500.000,00	0,00	-5.500.000,00	0,00
11.1.	Erträge aus anderen Wertpapieren und Ausleihungen des Finanzanlagevermögens	-448.009,97	-427.190,00	-20.819,97	-457.156,70
11.2.	Erträge aus anderen Wertpapieren und Ausleihungen des Finanzanlagevermögens verbundener Unternehmen	0,00	0,00	0,00	0,00
11.	Erträge aus anderen Wertpapieren und Ausleihungen des Finanzanlagevermögens	-448.009,97	-427.190,00	-20.819,97	-457.156,70
12.1.	Sonstige Zinsen und ähnliche Erträge verbundener Unternehmen	0,00	0,00	0,00	0,00
12.2.	Sonstige Zinsen und ähnliche Erträge sonstige	-38.323,09	-100.000,00	61.676,91	-43.631,32
12.	Sonstige Zinsen und ähnliche Erträge	-38.323,09	-100.000,00	61.676,91	-43.631,32
13.1.	Erträge aus dem Abgang von und der Zuschreibung zu Finanzanlagen und Wertpapieren des Umlaufvermögens	-576.162,37	0,00	-576.162,37	-8.209,50
13.	Erträge aus dem Abgang von und der Zuschreibung zu Finanzanlagen und Wertpapieren des Umlaufvermögens	-576.162,37	0,00	-576.162,37	-8.209,50
14.1.	Abschreibungen auf Finanzanlagen und Wertpapiere des Umlaufvermögens	-268.324,40	0,00	-268.324,40	-73.856,36
14.2.	Aufwendungen aus verbundenen Unternehmen	16.824.516,12	2.060.000,00	14.764.516,12	1.865.918,78
14.3.	Aufwendungen sonstige	0,00	0,00	0,00	0,00
14.	Aufwendungen aus Finanzanlagen und aus Wertpapieren des Umlaufvermögens	16.556.191,72	2.060.000,00	14.496.191,72	1.792.062,42
15.1.	Zinsen und ähnliche Aufwendungen an verbundene Unternehmen	0,00	0,00	0,00	0,00
15.2.	Zinsen und ähnliche Aufwendungen sonstige	0,00	0,00	0,00	29,08
15.3.	Nicht ausgenutzte Lieferantenskonti	0,00	0,00	0,00	0,00
15.	Zinsen und ähnliche Aufwendungen	0,00	0,00	0,00	29,08
16.	Finanzerfolg (Zwischensumme aus Z 10 bis Z 15)	9.993.696,29	1.532.810,00	8.460.886,29	1.283.093,98
17.	Ergebnis vor Steuern (Summe aus Z 9 und Z 16)	-7.554.776,71	9.173.910,00	-16.728.686,71	-141.587,58
18.1.	Steuern vom Einkommen und Ertrag	119.773,55	66.570,00	53.203,55	70.713,36
18.	Steuern vom Einkommen und Ertrag	119.773,55	66.570,00	53.203,55	70.713,36
19.	Ergebnis nach Steuern (Summe aus Z 17 und Z 18)	-7.435.003,16	9.240.480,00	-16.675.483,16	-70.874,22
20.1.	Auflösung von Kapitalrücklagen	-7.636,47	0,00	-7.636,47	-207.192,98
20.	Auflösung von Kapitalrücklagen	-7.636,47	0,00	-7.636,47	-207.192,98
21.1.	Auflösung gesetzlicher Rücklagen	0,00	0,00	0,00	0,00
21.2.	Auflösung satzungsgemäßer Rücklagen	0,00	0,00	0,00	0,00
21.3.	Auflösung anderer Rücklagen	-3.043.759,67	-1.086.500,00	-1.957.259,67	-3.606.394,10
21.	Auflösung von Gewinnrücklagen	-3.043.759,67	-1.086.500,00	-1.957.259,67	-3.606.394,10
22.1.	Zuweisung zu gesetzlichen Rücklagen	0,00	0,00	0,00	0,00
22.2.	Zuweisung zu satzungsgemäßen Rücklagen	0,00	0,00	0,00	0,00
22.3.	Zuweisung zu anderen Rücklagen	10.486.399,30	340.000,00	10.146.399,30	7.442.765,82
22.	Zuweisung zu Gewinnrücklagen	10.486.399,30	340.000,00	10.146.399,30	7.442.765,82
23.	Gewinnvortrag / Verlustvortrag aus dem Vorjahr	0,00	0,00	0,00	0,00
24.	Bilanzgewinn (-) / Bilanzverlust (+) (Summe aus Z 19 bis Z 23)	0,00	8.493.980,00	-8.493.980,00	3.558.304,52

**6. Gewinn- und Verlustrechnung
zum 31.12.2021
Finanzpositionen - Detail**

Gewinn- und Verlustrechnung 2021

Wirtschaftskammer Wien

Position	Bezeichnung	G & V 2021 in EUR	VA 2021 in EUR	mehr/weniger in EUR	G & V 2020 in EUR
	40000 Kammerumlage 1 gem. § 122 WKG	-27.857.654,69	-20.800.000,00	-7.057.654,69	-22.971.913,06
1.1.	Kammerumlage 1	-27.857.654,69	-20.800.000,00	-7.057.654,69	-22.971.913,06
	40100 Kammerumlage 2 gem. § 122 WKG	-56.678.633,87	-53.550.000,00	-3.128.633,87	-55.628.777,09
1.2.	Kammerumlage 2	-56.678.633,87	-53.550.000,00	-3.128.633,87	-55.628.777,09
1.3.	Grundumlagen	0,00	0,00	0,00	0,00
	40400 Gebühren für Sonderleistungen gem. § 125 WKG	-654.324,14	-448.700,00	-205.624,14	-625.676,14
1.4.	Gebühren für Sonderleistungen	-654.324,14	-448.700,00	-205.624,14	-625.676,14
	40210 Grundumlagen-LK-Anteil	-729.006,37	-673.590,00	-55.416,37	-699.551,30
	41000 Erlöse aus Waren	-226,76	-10.000,00	9.773,24	-326,20
	42000 Erlöse aus anderen Leistungen	-1.139.544,27	-655.000,00	-484.544,27	-762.421,34
	42002 Erlöse aus Kursen und Vorträgen	-26.787.674,78	-17.226.000,00	-9.561.674,78	-21.040.491,48
	42005 Erlöse aus Prüfungstätigkeit	-2.249.245,14	-2.071.000,00	-178.245,14	-1.721.261,29
	42100 Erlöse aus Beratungen	-217.556,13	-275.000,00	57.443,87	-198.154,50
	42200 Erlöse aus Inseraten	-602.654,64	-572.500,00	-30.154,64	-658.469,34
	48000 Erlöse aus Vermietung und Verpachtung	-2.567.501,47	-2.606.500,00	38.998,53	-2.532.774,54
	48091 Eigenverbrauch USt-pflichtig	-10.469,40	0,00	-10.469,40	-7.510,00
	48132 Sonstige USt-pflichtige Sachleistungen	-396.919,56	-461.000,00	64.080,44	-544.871,12
	48202 USt-pflichtige Zuschüsse, Förderungsbeiträge und	0,00	-40.000,00	40.000,00	0,00
	48902 Sonstige USt-pflichtige Leistungen	-117.508,89	-252.000,00	134.491,11	-179.173,49
1.5.	Waren- und Leistungserlöse	-34.818.307,41	-24.842.590,00	-9.975.717,41	-28.345.004,60
1.	Umsatzerlöse, Umlagen und Gebühren	-120.008.920,11	-99.641.290,00	-20.367.630,11	-107.571.370,89
2.1.	Veränderungen des Bestands an fertigen und unfertigen Erzeugnissen sowie an noch nicht abrechenbaren Leistungen	0,00	0,00	0,00	0,00
2.	Veränderungen des Bestands an fertigen und unfertigen Erzeugnissen sowie an noch nicht abrechenbaren Leistungen	0,00	0,00	0,00	0,00
3.	Andere aktivierte Eigenleistungen	0,00	0,00	0,00	0,00
	46100 Mehrerlöse aus dem Abgang von Anlagen ausgenommen Finanzanlagen	-11.820,00	0,00	-11.820,00	-24.180,00
	46200 Erlöse aus dem Verkauf von Sachanlagen und immateriellen Vermögensgegenständen	0,00	-1.000,00	1.000,00	0,00
4.1.	Erträge aus dem Abgang vom und der Zuschreibung zum Anlagevermögen mit Ausnahme der Finanzanlagen	-11.820,00	-1.000,00	-10.820,00	-24.180,00
	47100 Erträge aus der Auflösung von sonstigen Rückstellungen	-1.376.508,35	0,00	-1.376.508,35	-594.652,85
4.2.	Erträge aus der Auflösung von Rückstellungen	-1.376.508,35	0,00	-1.376.508,35	-594.652,85
	48120 Kostenersatz für Personalaufwand	-807.454,09	-460.830,00	-346.624,09	-858.077,11
	48130 Kostenersatz für Sachaufwand	-4.212.194,61	-4.146.220,00	-65.974,61	-3.614.998,18
	48320 Schadenersätze	-38.138,35	0,00	-38.138,35	-13.026,82
	48900 Sonstige Erträge	-514.245,19	-223.500,00	-290.745,19	-287.626,28
4.3.	Übrige sonstige betriebliche Erträge	-5.572.032,24	-4.830.550,00	-741.482,24	-4.773.728,39
	48200 Zuschüsse, Förderungsbeiträge und Sponsoring	-799.790,02	-70.000,00	-729.790,02	-2.185.944,00
	48210 Straf gelder gem. § 372 Gewerbeordnung	-1.042.501,68	-700.000,00	-342.501,68	-856.531,60
	48220 Mitgliedsbeiträge	0,00	-12.000,00	12.000,00	0,00
4.4.	Zuschüsse, Förderungsbeiträge, Straf gelder	-1.842.291,70	-782.000,00	-1.060.291,70	-3.042.475,60
4.	Sonstige betriebliche Erträge	-8.802.652,29	-5.613.550,00	-3.189.102,29	-8.435.036,84
	50300 Wareneinsatz Handelswaren	0,00	0,00	0,00	156,24
	50400 Kursmaterial	1.937.668,98	1.698.430,00	239.238,98	1.815.129,71
	53100 WES Nahrungs- und Genussmittel	97.734,29	210.600,00	-112.865,71	156.470,26
5.1.	Materialaufwand	2.035.403,27	1.909.030,00	126.373,27	1.971.756,21
	57000 Aufwand für Kursleiter	10.385.258,98	7.739.450,00	2.645.808,98	8.867.588,57
	57003 Kursraummieten	275.261,07	197.300,00	77.961,07	185.393,32
	57004 Produktionsaufwand Publikationen	234.259,80	235.000,00	-740,20	317.958,97
	57090 Sonstige bezogene Leistungen	402.614,73	398.550,00	4.064,73	359.721,11
5.2.	Aufwendungen für bezogene Leistungen	11.297.394,58	8.570.300,00	2.727.094,58	9.730.661,97
5.	Aufwendungen für Material und sonstige bezogene Leistungen	13.332.797,85	10.479.330,00	2.853.467,85	11.702.418,18
	60000 Löhne	2.383.135,60	2.469.100,00	-85.964,40	2.434.464,71

Gewinn- und Verlustrechnung 2021

Wirtschaftskammer Wien

Position	Bezeichnung	G & V 2021 in EUR	VA 2021 in EUR	mehr/weniger in EUR	G & V 2020 in EUR
6.1.	Löhne	2.383.135,60	2.469.100,00	-85.964,40	2.434.464,71
	62000 Gehälter	33.927.979,12	35.488.290,00	-1.560.310,88	35.198.032,90
	62030 Nicht gesetzliche Aufwendungen Personal	391.049,83	312.630,00	78.419,83	399.015,41
	62100 Bezüge Sur Place Personal	3.200,00	40.000,00	-36.800,00	3.000,00
	62200 Mehrdienstleistungen	406.826,87	317.210,00	89.616,87	487.461,81
	62400 Jubiläumsgaben Personal	137.496,05	170.560,00	-33.063,95	112.478,34
6.2.	Gehälter	34.866.551,87	36.328.690,00	-1.462.138,13	36.199.988,46
	64000 Aufwendungen für Abfertigungen	976.348,40	759.150,00	217.198,40	1.439.291,88
	64020 Aufwendungen für Abfertigungen (Mitarbeitervorsorgekasse)	353.476,56	365.210,00	-11.733,44	358.338,97
	64800 Zuweisung zur Abfertigungsrückstellung	0,00	0,00	0,00	10.682,15
6.3.	Aufwendungen für Abfertigungen	1.329.824,96	1.124.360,00	205.464,96	1.808.313,00
	64500 Aufwendungen für Altersversorgung (Pensionskassenbeiträge)	1.705.818,95	1.518.300,00	187.518,95	1.936.652,60
	64600 Aufwendungen für Pensionisten	31.227,71	31.000,00	227,71	34.364,82
6.4.	Aufwendungen für Altersversorgung	1.737.046,66	1.549.300,00	187.746,66	1.971.017,42
	66700 Gesetzliche Lohn- und Gehaltsnebenkosten	8.853.531,60	9.078.260,00	-224.728,40	9.198.990,82
6.5.	Aufwendungen für gesetzlich vorgeschriebene Sozialabgaben sowie vom Entgelt abhängige Abgaben und Pflichtbeiträge	8.853.531,60	9.078.260,00	-224.728,40	9.198.990,82
	67900 Sonstiger Personalaufwand	380.097,62	294.200,00	85.897,62	406.627,53
6.6.	Sonstige Sozialaufwendungen	380.097,62	294.200,00	85.897,62	406.627,53
6.	Personalaufwand	49.550.188,31	50.843.910,00	-1.293.721,69	52.019.401,94
	70100 Abschreibung Anlagevermögen	13.906,99	16.090,00	-2.183,01	21.923,87
	70380 Maschinen - Werkstättenbereich	0,00	1.500,00	-1.500,00	0,00
	70390 Sonstige Maschinen	8.150,95	30.000,00	-21.849,05	1.350,00
	70400 Patentrechte und Lizenzen	0,00	5.000,00	-5.000,00	283.369,12
	70410 Datenverarbeitungsprogramme	49.295,60	159.500,00	-110.204,40	135.894,18
	70430 Gebäudetechnik	49.525,36	0,00	49.525,36	0,00
	70450 EDV-Anlagen	84.750,84	318.600,00	-233.849,16	83.600,40
	70460 Kommunikationsanlagen	0,00	500,00	-500,00	1.009,00
	70470 Audio-, Video- und Präsentationsgeräte	88.426,99	60.000,00	28.426,99	137.987,00
	70480 Möbel	339.872,72	85.000,00	254.872,72	309.677,71
	70490 Bilder und Kunstgegenstände	5.000,00	0,00	5.000,00	0,00
	70500 Andere Betriebs- und Geschäftsausstattung	18.796,68	35.240,00	-16.443,32	92.450,88
	70510 Kraftfahrzeuge	60.600,00	65.000,00	-4.400,00	98.000,00
	70520 GWG Patente, Lizenzen, Urheberrechte	75,01	1.000,00	-924,99	340,00
	70521 GWG Datenverarbeitungsprogramme	1.291,10	5.920,00	-4.628,90	964,59
	70540 GWG Büromaschinen	23,47	1.000,00	-976,53	332,38
	70550 GWG EDV-Anlagen	3.339,60	20.100,00	-16.760,40	22.398,53
	70560 GWG Kommunikationsanlagen	13.336,83	11.500,00	1.836,83	17.922,58
	70570 GWG Audio-, Video- und Präsentationsgeräte	3.833,23	3.750,00	83,23	6.941,96
	70580 GWG Möbel	61.740,58	13.600,00	48.140,58	8.428,95
	70590 Andere geringwertige Wirtschaftsgüter	21.873,08	43.040,00	-21.166,92	68.665,97
7.1.	Abschreibung auf immaterielle Gegenstände des Anlagevermögens und Sachanlagen	823.839,03	876.340,00	-52.500,97	1.291.257,12
7.2.	Abschreibungen auf Umlaufvermögen	0,00	0,00	0,00	0,00
7.	Abschreibungen	823.839,03	876.340,00	-52.500,97	1.291.257,12
	71100 Sonstige Steuern und Abgaben	220.156,66	391.650,00	-171.493,34	211.472,76
8.1.	Sonstige Steuern und Abgaben	220.156,66	391.650,00	-171.493,34	211.472,76
	72000 Wartung Datenverarbeitungsprogramme	1.879.844,30	1.983.730,00	-103.885,70	1.997.991,68
	72010 Instandhaltung Gebäude und Gebäudeanteile	48.275,12	42.000,00	6.275,12	42.577,92
	72020 Instandhaltung Gebäudetechnik	136.509,37	95.500,00	41.009,37	243.148,48
	72030 Instandhaltung Büromaschinen	26.154,52	62.250,00	-36.095,48	38.616,49
	72040 Instandhaltung EDV-Anlagen	11.257,15	33.450,00	-22.192,85	17.718,80
	72050 Instandhaltung Kommunikationsanlagen	88.783,48	91.000,00	-2.216,52	154.121,53
	72060 Instandhaltung Audio-, Video- und Präsentationsgeräte	9.603,99	12.100,00	-2.496,01	3.264,46
	72070 Instandhaltung Möbel	4.937,51	6.500,00	-1.562,49	12.488,88
	72080 Instandhaltung Maschinen - Werkstättenbereich	0,00	9.800,00	-9.800,00	2.413,20

Gewinn- und Verlustrechnung 2021

Wirtschaftskammer Wien

Position	Bezeichnung	G & V 2021 in EUR	VA 2021 in EUR	mehr/weniger in EUR	G & V 2020 in EUR
72090	Instandhaltung andere Betriebs- und Geschäftsausstattung	57.439,37	46.900,00	10.539,37	138.338,15
72300	Energieaufwand	1.034.421,85	1.203.150,00	-168.728,15	1.083.452,56
72430	Reinigungsaufwand	119.886,76	184.600,00	-64.713,24	148.750,25
72490	Betriebskosten sonstige	1.757.163,95	1.480.980,00	276.183,95	1.424.975,98
72491	Betriebskosten ILV	48.084,18	74.880,00	-26.795,82	65.450,19
8.2.	Instandhaltung und Reinigung durch Dritte, Energie und Entsorgung	5.222.361,55	5.326.840,00	-104.478,45	5.373.308,57
73000	Transporte durch Dritte	103.449,25	103.240,00	209,25	71.492,71
73280	KFZ-Aufwand	58.702,72	90.700,00	-31.997,28	71.910,46
73410	Mietwagen	0,00	2.960,00	-2.960,00	1.690,04
73500	Reiseaufwand Funktionäre	5.781,20	113.840,00	-108.058,80	45.368,56
73510	Reiseaufwand Personal	69.845,74	217.380,00	-147.534,26	78.788,23
73580	Reiseaufwand Externe	20.554,36	47.700,00	-27.145,64	6.674,39
73800	Postgebühren und Botendienste	1.343.767,32	1.759.520,00	-415.752,68	2.034.564,30
73900	Telekommunikationsgebühren	331.874,30	292.050,00	39.824,30	390.798,50
8.3.	Transport-, Reise- und Fahrtaufwand, Nachrichtenaufwand	1.933.974,89	2.627.390,00	-693.415,11	2.701.287,19
73910	Miete Kommunikationsanlagen	90,00	0,00	90,00	0,00
74000	Miete Immobilien	4.454.732,46	4.423.150,00	31.582,46	4.448.714,39
74400	Miete EDV-Anlagen	0,00	0,00	0,00	28.674,56
74410	Miete Kopiergeräte, Büromaschinen und andere Betriebs- und Geschäftsausstattung	473.222,40	556.500,00	-83.277,60	477.425,84
74800	Lizenzgebühren, Werknutzungsrechte, Tantiemen, Urheberrechte	66.676,78	82.150,00	-15.473,22	83.366,45
8.4.	Miet-, Pacht-, Leasing- und Lizenzaufwand	4.994.721,64	5.061.800,00	-67.078,36	5.038.181,24
75000	Beigestelltes Personal	228.530,18	169.200,00	59.330,18	221.569,91
75100	Vortragende und Prüfer	2.365.497,19	2.506.400,00	-140.902,81	1.995.398,95
75200	Konsulenten und Korrespondenten	1.895.442,20	2.363.660,00	-468.217,80	1.914.069,12
75400	Provisionen	12.290,00	18.000,00	-5.710,00	4.170,75
8.5.	Aufwendungen für Vortragende und Prüfer, beigestelltes Personal	4.501.759,57	5.057.260,00	-555.500,43	4.135.208,73
75800	Funktionsentschädigungen	1.778.862,84	1.754.050,00	24.812,84	1.516.953,21
8.6.	Funktionsentschädigungen	1.778.862,84	1.754.050,00	24.812,84	1.516.953,21
76000	Büromaterial	134.124,98	280.490,00	-146.365,02	170.418,95
76020	Sonst. EDV- und Kommunikationsaufwand	65.211,90	79.090,00	-13.878,10	94.639,84
76021	Bezogene IT-Leistungen	5.580.160,68	6.371.060,00	-790.899,32	5.278.741,46
76090	Bezogene Büroleistungen	543.072,90	124.500,00	418.572,90	247.120,96
76091	Büroleistungen ILV	7.822,75	16.300,00	-8.477,25	5.020,23
76100	Drucksorten	10.847,63	16.000,00	-5.152,37	10.668,17
76320	Zeitungen und Publikationen	155.024,46	185.390,00	-30.365,54	170.055,16
76500	Schaltung von Werbeträgern für Mitgliederbetreuung und Kommunikation	4.173.879,86	4.602.200,00	-428.320,14	4.314.487,12
76510	Ausstattungs- und Dekorationsaufwand	15.338,69	108.900,00	-93.561,31	12.784,83
76520	Aufwand für Messestand	87.121,24	370.700,00	-283.578,76	248.102,99
76530	Produktionsaufwand für Mitgliederbetreuung und Kommunikation	2.779.560,81	2.944.420,00	-164.859,19	2.744.582,23
76540	Unterrichts- und Prüfungsmaterial	127.772,59	229.300,00	-101.527,41	112.188,74
76550	Bezogene Leistungen für Mitgliederbetreuung und Kommunikation	649.064,60	576.880,00	72.184,60	688.983,29
76590	Sonstiger Aufwand für Mitgliederbetreuung und Kommunikation	1.709.772,30	2.065.290,00	-355.517,70	1.183.850,45
76600	Sitzungsaufwand	25.321,47	84.430,00	-59.108,53	34.792,26
76610	Bewirtung und Repräsentationen	57.139,11	233.720,00	-176.580,89	147.694,73
76620	Studien	212.377,95	101.500,00	110.877,95	86.416,00
76900	Spenden	6.200,00	8.800,00	-2.600,00	5.135,00
76990	Sonstiger Büroaufwand	358.286,21	352.780,00	5.506,21	386.150,97
8.7.	Mitgliederbetreuung, Kommunikation und Büroaufwand	16.698.100,13	18.751.750,00	-2.053.649,87	15.941.833,38
77810	Förderungsbeiträge und Zuschüsse	5.714.109,80	5.133.610,00	580.499,80	6.234.562,15

Gewinn- und Verlustrechnung 2021

Wirtschaftskammer Wien

Position	Bezeichnung	G & V 2021 in EUR	VA 2021 in EUR	mehr/weniger in EUR	G & V 2020 in EUR
	77840 Unterstützung der Wählergruppen	3.000.000,00	1.500.000,00	1.500.000,00	3.900.000,00
8.8.	Förderungsbeiträge und Zuschüsse	8.714.109,80	6.633.610,00	2.080.499,80	10.134.562,15
	72900 Sonstiger Gebäudeaufwand	159.425,80	682.500,00	-523.074,20	429.990,92
	75810 Aus- und Fortbildung Funktionäre	266.480,00	259.620,00	6.860,00	203.486,58
	75820 Kollektivunfallversicherung Funktionäre	5.888,13	6.450,00	-561,87	5.835,08
	77000 Gebäudeversicherung	29.955,85	66.800,00	-36.844,15	45.823,21
	77090 Sonstige Versicherungen	74.778,53	65.800,00	8.978,53	60.501,01
	77500 Beratungs- und Prüfungsaufwand	663.808,27	831.200,00	-167.391,73	707.423,65
	77700 Aus- und Fortbildung	215.220,65	638.700,00	-423.479,35	175.561,49
	77800 Mitgliedsbeiträge	69.007,24	67.460,00	1.547,24	65.065,60
	77830 Preise und Auszeichnungen	121.536,66	169.900,00	-48.363,34	75.032,11
	77900 Spesen des Geldverkehrs	272.716,61	263.840,00	8.876,61	189.905,22
	77909 Spesen des Geldverkehrs gem. § 94 Z 6 EStG	2.798,21	1.200,00	1.598,21	3.022,83
	78000 Abschreibungen von Forderungen	102.297,42	50.500,00	51.797,42	30.114,55
	78400 Gerichtskosten	8.136,08	141.000,00	-132.863,92	4.678,44
	78900 Sonstiger Sachaufwand	394,00	10.200,00	-9.806,00	1.357,55
	78910 Erfolgsausgleich BgA	1.481.558,48	1.820.000,00	-338.441,52	2.500.554,71
	79008 Aufwendungen aus Einhebungsvergütungen	18.225,20	16.840,00	1.385,20	17.488,75
8.9.	Übrige betriebliche Aufwendungen	3.492.227,13	5.092.010,00	-1.599.782,87	4.515.841,70
8.	Sonstige betriebliche Aufwendungen	47.556.274,21	50.696.360,00	-3.140.085,79	49.568.648,93
9.	Betriebserfolg (Zwischensumme aus Z 1 bis Z 8)	-17.548.473,00	7.641.100,00	-25.189.573,00	-1.424.681,56
	80100 Erträge aus Beteiligungen an verbundenen Unternehmen	-5.500.000,00	0,00	-5.500.000,00	0,00
10.1.	Erträge aus Beteiligungen verbundener Unternehmen	-5.500.000,00	0,00	-5.500.000,00	0,00
10.2.	Erträge aus anderen Beteiligungen	0,00	0,00	0,00	0,00
10.	Erträge aus Beteiligungen	-5.500.000,00	0,00	-5.500.000,00	0,00
	80500 Erträge aus Wertpapieren und Ausleihungen	-448.009,97	-427.190,00	-20.819,97	-457.156,70
11.1.	Erträge aus anderen Wertpapieren und Ausleihungen des Finanzanlagevermögens	-448.009,97	-427.190,00	-20.819,97	-457.156,70
11.2.	Erträge aus anderen Wertpapieren und Ausleihungen des Finanzanlagevermögens verbundener Unternehmen	0,00	0,00	0,00	0,00
11.	Erträge aus anderen Wertpapieren und Ausleihungen des Finanzanlagevermögens	-448.009,97	-427.190,00	-20.819,97	-457.156,70
12.1.	Sonstige Zinsen und ähnliche Erträge verbundener Unternehmen	0,00	0,00	0,00	0,00
	80510 Andere Zinserträge	-38.301,63	-100.000,00	61.698,37	-43.631,32
	80519 Andere Zinserträge aus Bankguthaben gem. § 94 Z 6 EStG	-21,46	0,00	-21,46	0,00
12.2.	Sonstige Zinsen und ähnliche Erträge sonstige	-38.323,09	-100.000,00	61.676,91	-43.631,32
12.	Sonstige Zinsen und ähnliche Erträge	-38.323,09	-100.000,00	61.676,91	-43.631,32
	82000 Erträge aus dem Abgang von und der Zuschreibung zu Finanzanlagen	-576.162,37	0,00	-576.162,37	-8.209,50
13.1.	Erträge aus dem Abgang von und der Zuschreibung zu Finanzanlagen und Wertpapieren des Umlaufvermögens	-576.162,37	0,00	-576.162,37	-8.209,50
13.	Erträge aus dem Abgang von und der Zuschreibung zu Finanzanlagen und Wertpapieren des Umlaufvermögens	-576.162,37	0,00	-576.162,37	-8.209,50
	82610 Kurs- und Wertberichtigungen zu Wertpapieren	-268.324,40	0,00	-268.324,40	-73.856,36
14.1.	Abschreibungen auf Finanzanlagen und Wertpapiere des Umlaufvermögens	-268.324,40	0,00	-268.324,40	-73.856,36
	82300 Aufwendung aus Beteiligungen an verbundenen Unternehmen	16.824.516,12	2.060.000,00	14.764.516,12	1.865.918,78
14.2.	Aufwendungen aus verbundenen Unternehmen	16.824.516,12	2.060.000,00	14.764.516,12	1.865.918,78
14.3.	Aufwendungen sonstige	0,00	0,00	0,00	0,00
14.	Aufwendungen aus Finanzanlagen und aus Wertpapieren des Umlaufvermögens	16.556.191,72	2.060.000,00	14.496.191,72	1.792.062,42

Gewinn- und Verlustrechnung 2021

Wirtschaftskammer Wien

Position	Bezeichnung	G & V 2021 in EUR	VA 2021 in EUR	mehr/weniger in EUR	G & V 2020 in EUR
15.1.	Zinsen und ähnliche Aufwendungen an verbundene Unternehmen	0,00	0,00	0,00	0,00
	82800 Zinsaufwand	0,00	0,00	0,00	29,08
15.2.	Zinsen und ähnliche Aufwendungen sonstige	0,00	0,00	0,00	29,08
15.3.	Nicht ausgenutzte Lieferantenskonti	0,00	0,00	0,00	0,00
15.	Zinsen und ähnliche Aufwendungen	0,00	0,00	0,00	29,08
16.	Finanzerfolg (Zwischensumme aus Z 10 bis Z 15)	9.993.696,29	1.532.810,00	8.460.886,29	1.283.093,98
17.	Ergebnis vor Steuern (Summe aus Z 9 und Z 16)	-7.554.776,71	9.173.910,00	-16.728.686,71	-141.587,58
	85000 Körperschaftsteuer	11.373,00	0,00	11.373,00	14.412,72
	85020 Kapitalertragssteuer	108.400,55	66.570,00	41.830,55	56.300,64
18.1.	Steuern vom Einkommen und Ertrag	119.773,55	66.570,00	53.203,55	70.713,36
18.	Steuern vom Einkommen und Ertrag	119.773,55	66.570,00	53.203,55	70.713,36
19.	Ergebnis nach Steuern (Summe aus Z 17 und Z 18)	-7.435.003,16	9.240.480,00	-16.675.483,16	-70.874,22
	87522 Auflösung Kapitalrücklage	-7.636,47	0,00	-7.636,47	-207.192,98
20.1.	Auflösung von Kapitalrücklagen	-7.636,47	0,00	-7.636,47	-207.192,98
20.	Auflösung von Kapitalrücklagen	-7.636,47	0,00	-7.636,47	-207.192,98
21.1.	Auflösung gesetzlicher Rücklagen	0,00	0,00	0,00	0,00
21.2.	Auflösung satzungsgemäßer Rücklagen	0,00	0,00	0,00	0,00
	87510 Auflösung von RL gem. § 94 Z 6 EStG	-2.914.127,67	-920.000,00	-1.994.127,67	-378.476,97
	87521 Auflösung von anderen Rücklagen	-129.632,00	-166.500,00	36.868,00	-3.227.917,13
21.3.	Auflösung anderer Rücklagen	-3.043.759,67	-1.086.500,00	-1.957.259,67	-3.606.394,10
21.	Auflösung von Gewinnrücklagen	-3.043.759,67	-1.086.500,00	-1.957.259,67	-3.606.394,10
22.1.	Zuweisung zu gesetzlichen Rücklagen	0,00	0,00	0,00	0,00
22.2.	Zuweisung zu satzungsgemäßen Rücklagen	0,00	0,00	0,00	0,00
	89010 Zuweisung zu Rücklagen gem. § 94 Z 6 EStG	4.486.399,30	330.000,00	4.156.399,30	7.442.765,82
	89021 Zuweisung zu anderen Rücklagen	6.000.000,00	10.000,00	5.990.000,00	0,00
22.3.	Zuweisung zu anderen Rücklagen	10.486.399,30	340.000,00	10.146.399,30	7.442.765,82
22.	Zuweisung zu Gewinnrücklagen	10.486.399,30	340.000,00	10.146.399,30	7.442.765,82
23.	Gewinnvortrag / Verlustvortrag aus dem Vorjahr	0,00	0,00	0,00	0,00
24.	Bilanzgewinn (-) / Bilanzverlust (+) (Summe aus Z 19 bis Z 23)	0,00	8.493.980,00	-8.493.980,00	3.558.304,52

7. Erläuterungen zur Gewinn- und Verlustrechnung

Im nachstehenden Bericht wird auf die wesentlichsten Punkte der Gewinn- und Verlustrechnung eingegangen. Die angeführten Vergleichswerte beziehen sich immer auf den Voranschlag 2021.

Z.1. Umsatzerlöse, Umlagen u. Gebühren

RA 21: € -120,00 Mio.

VA 21: € - 99,64 Mio.

Z.1.1. Kammerumlage 1

RA 21: € -27,86 Mio.

VA 21: € -20,80 Mio.

Das tatsächliche Aufkommen der KU 1, das unmittelbar an die Vorsteuerentwicklung anknüpft, liegt auf Grund der guten wirtschaftlichen Entwicklung deutlich über dem Voranschlagswert, u.z. um +33,94 %. Auch der IST-Wert 2019 in Höhe von 25,55 Mio. vor der Corona-Pandemie konnte überschritten werden.

Z.1.2. Kammerumlage 2

RA 21: € -56,68 Mio.

VA 21: € -53,55 Mio.

Analog zur KU 1 Entwicklung übersteigt auch die KU 2 den Voranschlagswert um +5,85 %. Der positive Verlauf spiegelt die Entwicklung des Arbeitsmarktes wider.

Z.1.4. Gebühren f. Sonderleistungen

RA 21: € -0,65 Mio.

VA 21: € -0,45 Mio.

In dieser Position sind neben den im § 125 WKG festgelegten Gebühren für Carnets und Ursprungszeugnisse auch Erlöse für Auszüge aus der Mitgliederdatei enthalten.

Z.1.5. Waren- u. Leistungserlöse

RA 21: € -34,82 Mio.

VA 21: € -24,84 Mio.

Einen wesentlichen Erlösbestandteil bilden die Waren- und Leistungserlöse in Höhe von € 34,82 Mio., wovon mit € 25,14 Mio. der Großteil dem WIFI Kurs- und Seminarbereich zugeordnet werden kann. Hier konnten die prognostizierten Erträge in Höhe von € 16,42 Mio. ebenfalls deutlich übertroffen werden.

Dadurch bedingt erhöhen sich auch die Aufwendungen für Material und sonstige bezogene Leistungen (s. Z.5.).

Bei den Sonstigen USt.-pflichtigen Leistungen, die hauptsächlich die Erträge innerhalb des VeranstaltungsBgAs umfassen, sind Umsatzeinbußen zu verzeichnen. Aufgrund der Corona-Krise konnten weniger Veranstaltungen und Teilnahmen an Messen abgehalten werden, und somit auch weniger Einnahmen aus Weiterverrechnung und Förderungsbeiträge erzielt werden.

Z.4.3. Übrige sonstige betriebliche Erträge

RA 21: € -5,57 Mio.

VA 21: € -4,83 Mio.

Diese Ertragsposition umfasst vorwiegend die Kostenersätze für Personal- und Sachaufwendungen.

Refundierungen des AMS im Zusammenhang mit Gleitpensionen, Kostenübernahmen für Lehrstellenaquisiteure und -berater durch den WAFF und die Rückerstattungen der Inhouse GmbH im Zuge der Abrechnung mit dem BMBWF finden sich hier wieder. Auch Covid-Beihilfen für Mitarbeiter mit Betreuungspflichten wurden hier verbucht.

Unter den Sachkosten sind die Einnahmen aus der internen Leistungsverrechnung, insbesondere auch die Weiterverrechnung von Infrastruktur- und Sachkosten an die Fachhochschule sowie unterschiedlichste Projektabrechnungen ausgewiesen.

Z.4.4. Zuschüsse, Förderungsbeiträge, Straf gelder

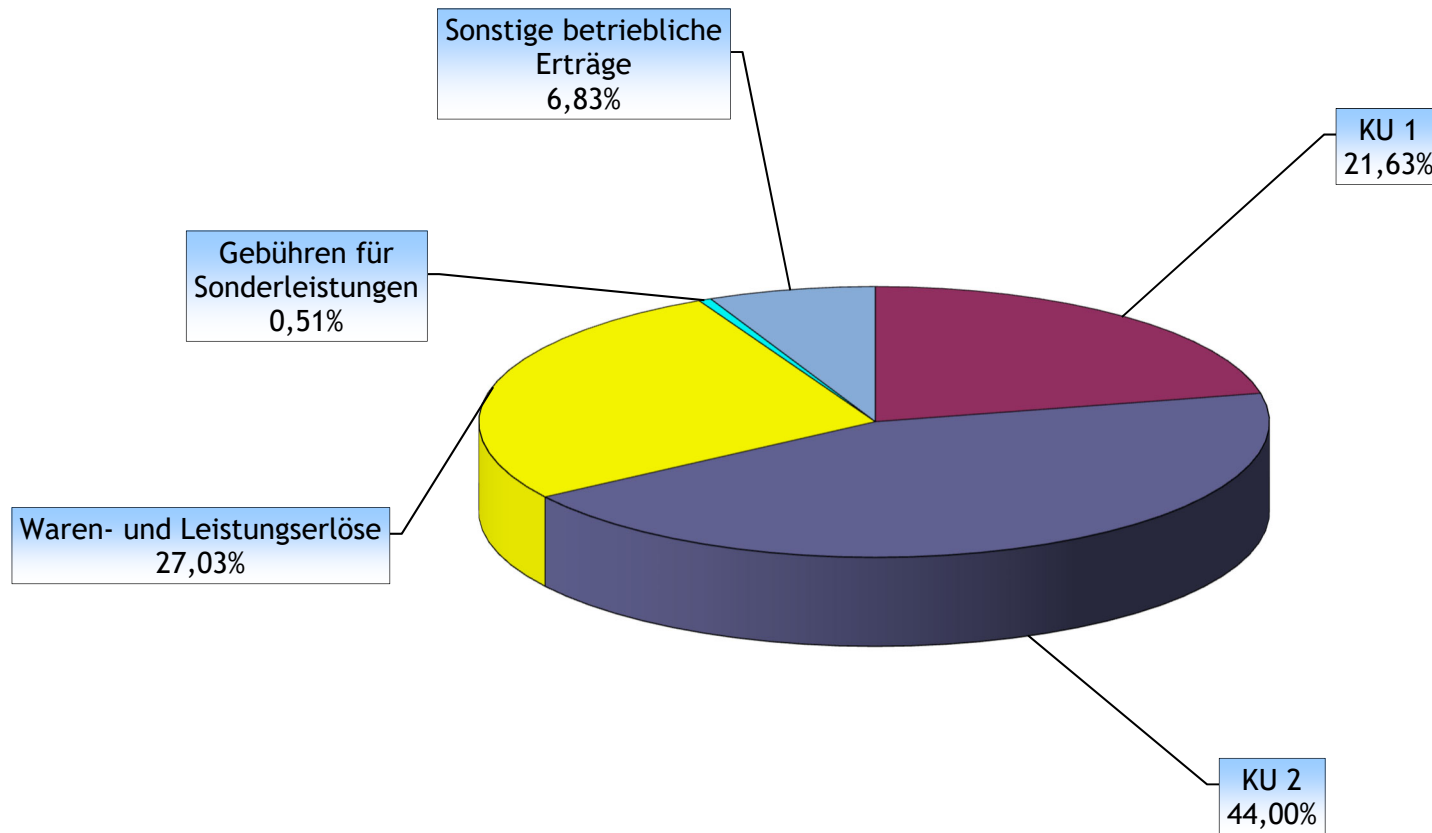
RA 21: € -1,84 Mio.

VA 21: € -0,78 Mio.

Die Zuschüsse, Förderungs- und Sponsorbeiträge werden normalerweise durch Kooperationen mit einzelnen Fachgruppen und externen Partnern erzielt. Die Mehreinnahmen in Höhe von € 1,06 Mio. resultieren zum Teil aus Refundierungen der Stadt Wien und dem Fonds Soziales Wien, die die „Futterunterstützung“ für die Fiakerpferde und die Kosten für die Corona-Testungen übernahmen. Parallel dazu schlagen sich die Auszahlungen ausgabenseitig nieder (s. Z.8.8).

Die Einnahmen aus Straf geldern werden entsprechend den Bestimmungen des § 372 Gewerbeordnung ausnahmslos dem Unterstützungsfonds sowie dem Erwachsenenbildungsbereich zugewiesen und betragen im Berichtsjahr € 1,04 Mio..

Ertragsstruktur 2021 - gesamt € 128,80 Mio



Z.5. Aufwendungen für Material und sonstige bezogene Leistungen

RA 21: € 13,33 Mio.

VA 21: € 10,48 Mio.

Der Wareneinsatz liegt in Summe um € +2,85 Mio. über dem Voranschlagswert. Dieser ausgewiesenen Budgetüberschreitung stehen Mehreinnahmen bei den „Erlösen aus Kursen und Vorträgen (s. Z.1.5. Finanzposition 42002) gegenüber.

Z.6. Personalaufwand

RA 21: € 49,55 Mio.

VA 21: € 50,84 Mio.

Der Personalaufwand beträgt insgesamt € 49,55 Mio. und liegt trotz Inflationsanpassungen und der im Dienstrecht geregelten Gehaltsvorrückungen deutlich unter den Erwartungen.

Hier ist noch anzumerken, dass durch die Verlängerung der Abwicklung des Härtefallfonds ein erhöhter Personalbedarf in Form von Mehr- und Überstunden erforderlich war.

Z.7. Abschreibungen

RA 21: € 0,82 Mio.

VA 21: € 0,88 Mio.

Die Investitionen im abgelaufenen Geschäftsjahr betragen € 0,82 Mio. und liegen um € -0,06 Mio. unter dem Budgetansatz.

Die ausgewiesene Überschreitung bei der Position „Gebäudetechnik“ resultiert aus der Anschaffung bzw. dem Austausch eines Außenkühlgerätes am Standort 1010 Wien, Stubenring 8 - 10.

Die Anschaffungen im Bereich „Audio-, Video- und Präsentationsgeräte“ weisen ebenfalls eine leichte Überschreitung (€ +0,03 Mio.) aus. Hier schlägt sich eine transportable Konferenzanlage im Bereich des Veranstaltungsmanagements sowie diverse Nachrüstungen in den Sitzungssälen nieder.

In dem Bereich „Möbel“ und „GWG Möbel“ ist die betragsmäßig höchste Überschreitung sichtbar. Aufgrund des bereits gestarteten Umbaus am wko campus am Währinger Gürtel wurde der Bauteil A bereits mit einer neuen Büroausstattung eingerichtet.

Im Haus der Wiener Wirtschaft wurde ein neues Empfangspult in der Servicezone angekauft. Der Ankauf diverser Büroausstattung war durch die Übernahme neuer Räumlichkeiten, aufgrund der Zusammenlegung der Facility-Bereiche der Standorte „Währinger Gürtel“ und „Haus der Wiener Wirtschaft“, erforderlich. Diese Zusammenführung wird zukünftig zu Synergieeffekten führen.

Grundsätzlich kann man sagen, dass alle Überschreitungen durch Einsparungen bei anderen Aufwandspositionen kompensiert wurden.

Z.8.1. Sonstige Steuern und Abgaben

RA 21: € 0,22 Mio.

VA 21: € 0,39 Mio.

Diese Finanzposition enthält unter anderem die Vorsteuerkürzungen im BgA-Bereich. Auf Grund eines Erkenntnisses des Bundesfinanzgerichtes sind nur jene Vorsteuern abzugsfähig denen auch Einnahmen gegenüberstehen. Des Weiteren beinhaltet diese Position Vergebühungen und sonstige Verwaltungsabgaben.

Z.8.2. Instandhaltung und Reinigung durch Dritte, Energie und Entsorgung

RA 21: € 5,22 Mio.

VA 21: € 5,33 Mio.

Abweichungen bei den Positionen „Instandhaltung Gebäude“ und „Instandhaltung Gebäudetechnik“ sind diversen Nachjustierungs- und Ausbesserungsarbeiten geschuldet. Auch verschiedene Adaptierungen durch hausinterne Übersiedlungen schlagen sich hier nieder.

Unter „Instandhaltung anderer Betriebs- und Geschäftsausstattung“ fallen die Wartung von diversen Geräten und Anlagen, wie Defibrillator, Bodenwaschautomaten, USV-Anlage usw. an. Auch die laufende Pflege der Pflanzen schlägt sich hier nieder. Dieser Ansatz wurde im Planungsprozess nicht im vollen Ausmaß berücksichtigt.

Eine nennenswerte Überschreitung (€ +0,28 Mio.) ist bei den Betriebskosten zu erkennen. Aufgrund der verzögerten Wärme- und Kälteabrechnung für den Zeitraum 2019 - 2021 für das Haus der Wiener Wirtschaft wurde hier eine Rückstellung in Höhe von € 0,37 Mio. angesetzt, deren endgültige Abrechnung erst 2022 vorliegen wird.

Z.8.3. Transport-, Reise- und Fahrtaufwand, Nachrichtenaufwand

RA 21: € 1,93 Mio.

VA 21: € 2,63 Mio.

Hier liegen die Ausgaben in Summe deutlich unter den im Budget angesetzten Werten, u.z. € 0,70 Mio.. Ein wesentlicher Grund für diese Einsparung ist die Einschränkung der Reisetätigkeit im abgelaufenen Jahr.

Die Überschreitung beim Telekommunikationsaufwand entstand durch die Gesprächsgebühren vom Festnetz zu den Mobiltelefonen als Folge der Telearbeit. Die Skype- bzw. Teams-Telefonie hat sich jedoch bereits etabliert, wie man an dem Vergleichswert 2020, der in diesem Kostensegment noch um € +0,06 Mio. höher war, ersehen kann.

Z.8.4. Miet-, Pacht-, Leasing- und Lizenzaufwand

RA 21: € 4,99 Mio.

VA 21: € 5,06 Mio.

Der Planwert wurde hier fast 100 %ig eingehalten, jedoch gibt es innerhalb der einzelnen Finanzpositionen Über- bzw. Unterschreitungen.

Der „Mietaufwand für Immobilien“ enthält ab Oktober 2021 die zusätzliche Anmietung von Flächen im Haus der Wiener Wirtschaft basierend auf der Zusammenlegung des Facility Bereiches (s. Z.7), für den man entsprechend Platz benötigt hat, da deren Räumlichkeiten für den erhöhten Bedarf für Veranstaltungen aufgrund des Campus-Umbaus gebraucht wurden.

Z.8.5. Aufwendungen für Vortragende und Prüfer, beigestelltes Personal

RA 21: € 4,50 Mio.

VA 21: € 5,06 Mio.

In dieser Finanzpositionsgruppe wurde der Budgetansatz (€ -0,56 Mio.) nicht ausgeschöpft.

Die Überschreitung bei der Kostenart „Beigestelltes Personal“ betrifft die Übernahme einer Mitarbeiterin im Bereich „Wirtschaftspolitik“ vom WAFF. Im Gegenzug wurde eine Mitarbeiterin der WKW in den WAFF entsandt, deren Kosten über „Kostenersatz Personal“ (Z.4.3.) rückerstattet werden.

Die Position „Honorare Vortragende und Prüfer“ umfassen hauptsächlich die Ausgaben im Bereich des Beruflichen-Qualifizierungs-Managements, die sich auf ca. € 2,10 Mio. beziffern. Der Rest umfasst Aufwendungen für Workshops und Webinare, die für die Mitglieder abgehalten wurden.

Bei der Position „Honorare Konsulenten und Korrespondenten“ sind als wichtige Maßnahmen anzuführen:

- Analysen / Optimierung / Weiterentwicklung der Arbeitsabläufe
- Beratung / Begleitung Social Media und Medienarbeit
- Unterstützungsleistungen / Beratung im Bereich „Gesundheitswirtschaft“
- Beratungsleistungen „Nachhaltige Logistik 2030+ Ladezonen“
- Bildungsoffensive 2021

Z.8.7. Büro-, Werbe- und Repräsentationsaufwand

RA 21: € 16,70 Mio.

VA 21: € 18,75 Mio.

Mit € 16,70 Mio. liegt der Gesamtaufwand in dieser Finanzpositionsgruppe deutlich unter dem Voranschlagswert (€ -2,05 Mio., d.s. -10,93 %).

Außer den üblichen Büroaufwendungen wird hier vor allem eine Fülle von jährlich wiederkehrenden Veranstaltungen und Projekten, die auch einen Großteil der an Mitgliedern erbrachten Leistungen darstellen, budgetiert und verbucht.

Unter den „Bezogenen Büroleistungen“, die die betragsmäßig höchste Überschreitung ausweist, werden unter anderem diverse Aufwendungen für die gemeinsame Bibliothek mit der Wirtschaftskammer Österreich verbucht und die Verwaltungs- und Vertriebskostenanteile des FitBgAs werden seit 2019 ebenfalls hier als Primärkosten ausgewiesen, was andererseits zu Mehrerlösen bei den Kostenersätzen führt. In den vergangenen Jahren wurden diese Belastungen über die Interne Leistungsverrechnung innerhalb des WIFIs dargestellt.

Ein Überschreiten des Vorgabewertes zeigt sich bei den „Bezogenen Leistungen für Marketing und Mitgliederbetreuung“. Hier schlagen sich vor allem das von der Inhouse zur Verfügung gestellte WKO-Portal - Firmen A-Z und die Kosten für österreichweite Kampagnen (z. B. #schaffen wir) nieder. Diese Mehraufwendungen konnten aber durch Einsparungen in anderen Finanzpositionsgruppen bei weitem kompensiert werden.

Um eine bessere Abgrenzung zu ermöglichen, wurde seit 2020 die Finanzposition „Studien“ hinzugefügt. Folgende Maßnahmen wurden hier gesetzt bzw. in Auftrag gegeben:

- Datennutzung im Gesundheitsbereich
- Arbeit - Gesundheit - Energie - Mobilität - Handel und Konsum
- Zukünftige betriebliche Bebauung
- Home-Office im Kontext der Pandemie
- Sonntagsöffnung
- Markthalle

Z.8.8 Förderungsbeiträge und Zuschüsse

RA 21: € 8,71 Mio.

VA 21: € 6,63 Mio.

Wie bereits unter Z.4.4. erwähnt, hat die Wirtschaftskammer Wien diverse Auszahlungen von Zuschüssen (Pflegebonus, „Futterunterstützung“ für die Fiakerpferde) abgewickelt, denen entsprechende Einnahmen gegenüberstehen. Weiters wurde eine Rückstellung für das „Weihnachtszuckerl“ in Höhe von € 1,00 Mio. gebildet, das Anfang 2022 zur Auszahlung kommt.

Mehraufwendungen betreffen auch die Position „Unterstützung der Wählergruppen“. Hier wurde entschieden, den Wählergruppen zusätzliche € 1,50 Mio. aus den laufenden Einnahmen zur Verfügung zu stellen. Im Vergleich zum Vorjahr reduzierte sich diese Finanzposition um € 0,90 Mio..

Z.8.9. Übrige betriebliche Aufwendungen

RA 21: € 3,49 Mio.

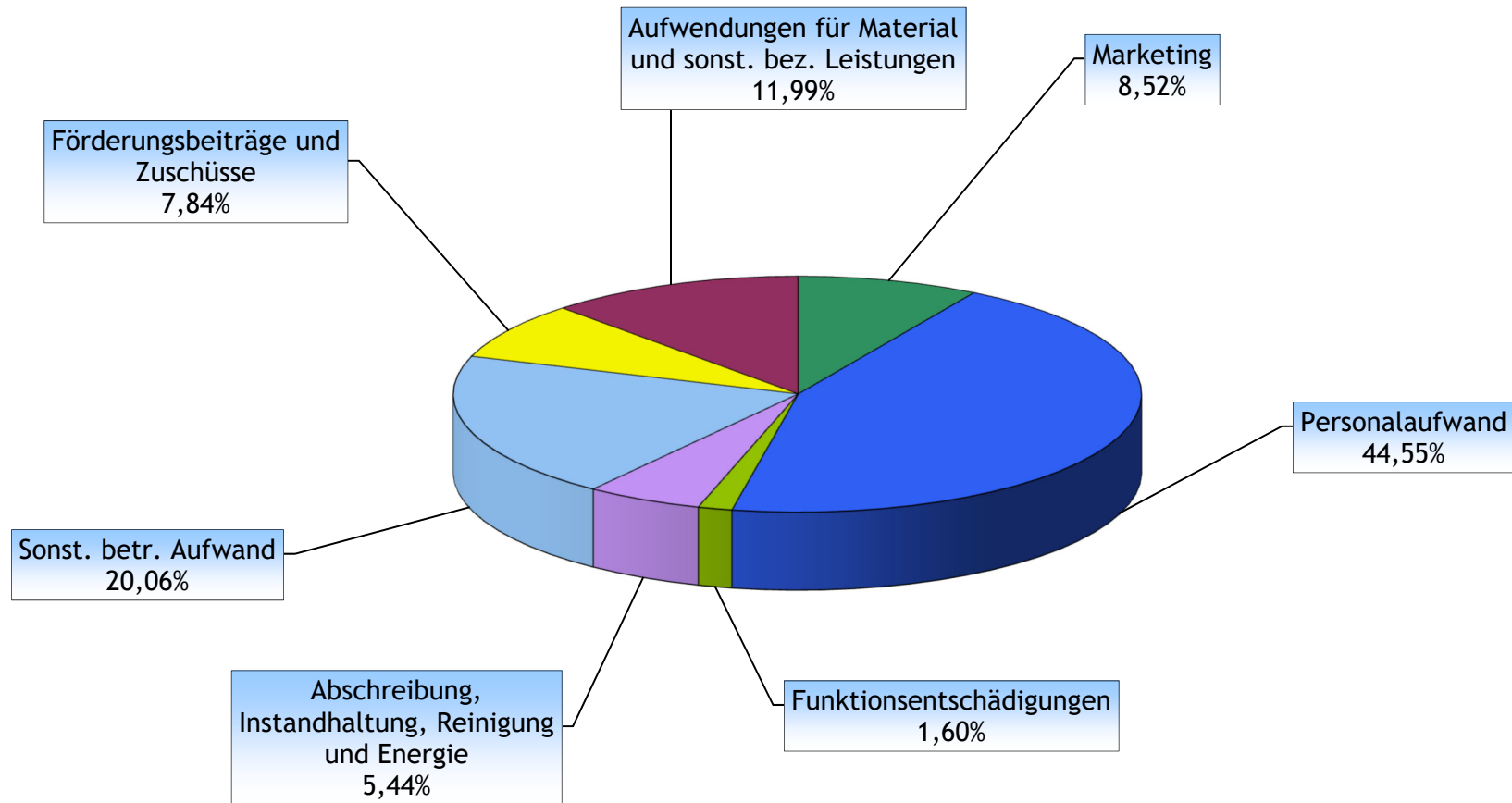
VA 21: € 5,09 Mio.

In diesem Kostensegment wurde der Vorgabewert (€ -1,60 Mio.) unterschritten. Hier wurde bei fast allen Aufwandspositionen massiv eingespart.

Die Position „Abschreibung von Forderungen“ umfasst Forderungsabschreibungen im Bereich des WIFIs und die Abschreibung von Krediten im Zusammenhang mit der „Gemeinsamen Kreditaktion“. Hier wurde bewusst, das Prinzip der kaufmännischen Vorsicht zu Grunde gelegt, dass zu dieser Abweichung führt.

Der Erfolgsausgleich BgA umfasst die Verlustabdeckungen der Tourismusschule Modul. Details sind im Anhang aufgelistet.

Aufwandsstruktur 2021 - gesamt € 111,26 Mio



Z.9. Betriebserfolg
RA 21: € -17,54 Mio.
VA 21: € 7,64 Mio.

Der Betriebserfolg ergibt sich aus dem Saldo der Betriebserträge (Z. 1-4) minus Betriebsausgaben (Z. 5-8). Gegenüber der Voranschlagsdarstellung bedeutet der ausgewiesene Betriebserfolg von € -17,54 Mio. eine betragsmäßige Verbesserung im Ausmaß von € -25,18 Mio..

Z.16. Finanzerfolg
RA 21: € 9,99 Mio.
VA 21: € 1,53 Mio.

Der Finanzerfolg 2021 beinhaltet die Erträge aus Wertpapieren und Zinsen in Höhe von € 1,33 Mio.. Die Erhöhung gegenüber dem Vorjahr resultiert aus dem Verkauf von Investmentfonds im Rahmen einer Neustrukturierung der Veranlagungen.

Neben den Veranlagungsergebnissen sind im Finanzerfolg auch die Erträge und Aufwendungen für diverse Beteiligungsunternehmen (Haus der Wiener Wirtschaft GmbH u. Co KG, Szana GmbH u. Co KG, Währinger Gürtel 97 GmbH u. Co KG, Schloss Hernstein Hotelbetriebs GmbH und „Stolz auf Wien“ BeteiligungsGmbH) in Höhe von € 11,32 Mio. enthalten.

Z.17. Ergebnis vor Steuern
RA 21: € -7,55 Mio.
VA 21: € 9,17 Mio.

Das Ergebnis vor Steuern ergibt sich aus der Addition von Betriebserfolg plus Finanzerfolg und zeigt ein positives Bild von € -7.554.776,71.

Z.18. Steuern vom Einkommen und Ertrag
RA 21: € 0,12 Mio.
VA 21: € 0,07 Mio.

In dieser Position ist die mit den Zinserträgen aus der Veranlagung korrespondierende Kapitalertragssteuer in der Höhe von € 0,11 Mio. enthalten sowie die anfallende Körperschaftssteuer für einen Betrieb gewerblicher Art.

Z.19. Ergebnis nach Steuern
RA 21: € -7,43 Mio.
VA 21: € 9,24 Mio.

Nach Abzug der Steuern und vor den Rücklagenauflösungen und -zuweisungen ergibt sich ein Ergebnis nach Steuern von € -7.435.003,16.

Z.21. u. 22. Auflösung und Zuweisung von Rücklagen

Auflösung Gewinnrücklage

RA 21: € -3,05 Mio.

VA 21: € -1,09 Mio.

Zuweisung Gewinnrücklagen

RA 21: € 10,48 Mio.

VA 21: € 0,34 Mio.

Die Entwicklung der Gewinnrücklagen hinsichtlich Auflösungen, Dotationen und Umwidmungen kann der diesbezüglichen Bilanzbeilage im Detail entnommen werden.

Z.24. Bilanzgewinn / Bilanzverlust

RA 21: € 0,00 Mio.

VA 21: € 0,00 Mio.

Nach Berücksichtigung der Rücklagenauflösungen und -zuweisungen ergibt sich ein Jahresergebnis in Höhe von € 0,00.

8. Anträge

Aufgrund der Empfehlung des Finanzausschusses vom 3. Mai 2022 werden dem Erweiterten Präsidium nachstehende Anträge zur Beschlussfassung vorgelegt:

Das Erweiterte Präsidium der Wirtschaftskammer Wien beschließt wie folgt:

1. den Rechnungsabschluss 2021 der Kammer mit den ausgewiesenen Budgetüberschreitungen sowie den vorgenommenen Rücklagenumwidmungen.
2. den für das Haushaltsjahr 2021 vorgelegten Jahresabschluss der Kammer mit einem in Summe ausgeglichenen Ergebnis.
3. die Kammerdirektion zu beauftragen, den vorliegenden Rechnungsabschluss 2021 der Wirtschaftskammer Wien der Wirtschaftskammer Österreich gemäß § 132 Abs. 6 WKG mit dem Ersuchen zu übermitteln, ihn dem Bundesministerium für Digitalisierung und Wirtschaftsstandort vorzulegen.

9. Anhänge

VeranstaltungsbG der Wirtschaftskammer Wien
(Junge Wirtschaft, Wien-Products, Wiener Wirtschaft, Frau i. d. Wirtschaft, Wiener Einkaufsstrassen)

Vermögensbilanz		
Bezeichnung	31.12.2021	31.12.2020
Immaterielle Vermögensgegenst.	18.667,50	31.112,50
Sachanlagen	1.563,59	2.468,64
Finanzanlagen	0,00	0,00
Summe Anlagevermögen	20.231,09	33.581,14
Vorräte	0,00	0,00
Ford. u. Vermögensgegenst.	271.061,03	308.260,77
Kassen- Bankbestände	257.226,86	230.432,68
Summe Umlaufvermögen	528.287,89	538.693,45
Rechnungsabgrenzung	655,37	480,00
Summe Aktiva	549.174,35	572.754,59
Stammkapital	0,00	0,00
Kapitalrücklagen	0,00	0,00
Gewinnrücklagen	0,00	0,00
Bilanzgewinn / Bilanzverlust	0,00	0,00
Summe Eigenkapital	0,00	0,00
Rückstellungen	297.138,75	224.236,21
Verbindlichkeiten	252.035,60	348.518,38
Passive Rechnungsabgrenzung	0,00	0,00
Summe Passiva	549.174,35	572.754,59

Gewinn- und Verlustrechnung				
Bezeichnung	GuV 2021	VA 2021	+/-	GuV 2020
Umsatzerlöse	-703.257,01	-861.500,00	158.242,99	-820.281,75
Sonstige betriebliche Erträge	-65.801,70	-40.000,00	-25.801,70	-3.226,19
Summe Erträge	-769.058,71	-901.500,00	132.441,29	-823.507,94
Aufw. Material u. sonst. bez. Leist.	234.259,80	235.000,00	-740,20	317.958,97
Personalaufwand	774.049,11	836.680,00	-62.630,89	751.769,19
Abschreibungen	13.565,88	13.690,00	-124,12	20.945,80
Sonstige betriebliche Aufwendungen	2.364.606,65	2.904.880,00	-540.273,35	2.510.639,34
Summe Aufwendungen	3.386.481,44	3.990.250,00	-603.768,56	3.601.313,30
Betriebserfolg	2.617.422,73	3.088.750,00	-471.327,27	2.777.805,36
Finanzerfolg	0,00	0,00	0,00	0,00
Ergebnis vor Steuern	2.617.422,73	3.088.750,00	-471.327,27	2.777.805,36
Steuern von Eink. und Ertrag	0,00	0,00	0,00	0,00
Ergebnis nach Steuern	2.617.422,73	3.088.750,00	-471.327,27	2.777.805,36
Auflösung von Rücklagen	0,00	0,00	0,00	0,00
Zuweisung von Rücklagen	0,00	0,00	0,00	0,00
Bilanzgewinn/-verlust	2.617.422,73	3.088.750,00	-471.327,27	2.777.805,36

Anmerkung: Summierung in Bilanz und GuV der WKW

Schloß Hernstein der Wirtschaftskammer Wien

Vermögensbilanz (nach Verlustübernahme)		
Bezeichnung	31.12.2021	31.12.2010
Immaterielle Vermögensgegenst.	0,00	0,00
Sachanlagen	2.437.519,84	2.637.845,43
Finanzanlagen	0,00	0,00
Summe Anlagevermögen	2.437.519,84	2.637.845,43
Vorräte	0,00	0,00
Ford. u. Vermögensgegenst.	25.324,01	60.223,25
Kassen- Bankbestände	1.317.352,56	901.030,01
Summe Umlaufvermögen	1.342.676,57	961.253,26
Rechnungsabgrenzung	0,00	13.118,44
Summe Aktiva	3.780.196,41	3.612.217,13
Stammkapital	0,00	0,00
Kapitalrücklagen	1.161.346,72	991.127,25
Gewinnrücklagen	0,00	0,00
Bilanzgewinn / Bilanzverlust	0,00	0,00
Summe Eigenkapital	1.161.346,72	991.127,25
Rückstellungen	0,00	0,00
Verbindlichkeiten	2.618.849,69	2.607.971,44
Passive Rechnungsabgrenzung	0,00	0,00
Summe Passiva	3.780.196,41	3.599.098,69

Gewinn- und Verlustrechnung				
Bezeichnung	GuV 2021	VA 2021	+/-	GuV 2020
Umsatzerlöse	-418.709,36	0,00	-418.709,36	0,00
Sonstige betriebliche Erträge	-20.633,17	0,00	-20.633,17	0,00
Summe Erträge	-439.342,53	0,00	-439.342,53	0,00
Aufw. Material u. sonst. bez. Leist.	0,00	0,00	0,00	0,00
Personalaufwand	0,00	0,00	0,00	0,00
Abschreibungen	196.586,47	0,00	196.586,47	0,00
Sonstige betriebliche Aufwendungen	72.536,59	0,00	72.536,59	0,00
Summe Aufwendungen	269.123,06	0,00	269.123,06	0,00
Betriebserfolg	-170.219,47	0,00	-170.219,47	0,00
Finanzerfolg	0,00	0,00	0,00	0,00
Ergebnis vor Steuern	-170.219,47	0,00	-170.219,47	0,00
Steuern von Eink. und Ertrag	0,00	0,00	0,00	0,00
Ergebnis nach Steuern	-170.219,47	0,00	-170.219,47	0,00
Auflösung von Rücklagen	-149.714,32	0,00	-149.714,32	0,00
Zuweisung von Rücklagen	319.933,79	0,00	319.933,79	0,00
Bilanzgewinn/-verlust	0,00	0,00	0,00	0,00

Anmerkung: ab 10/2020 kein Betrieb gewerblicher Art - daher Vergleich GuV 2020 und VA 2021 nicht repräsentativ

Hernstein Institut für Management u. Leadership der Wirtschaftskammer Wien

Vermögensbilanz		
Bezeichnung	31.12.2021	31.12.2020
Immaterielle Vermögensgegenst.	0,00	0,00
Sachanlagen	813,49	1.370,43
Finanzanlagen	0,00	0,00
Summe Anlagevermögen	813,49	1.370,43
Vorräte	0,00	0,00
Ford. u. Vermögensgegenst.	368.386,86	158.866,21
Kassen- Bankbestände	945.603,84	493.176,50
Summe Umlaufvermögen	1.313.990,70	652.042,71
Rechnungsabgrenzung	4.587,33	4.634,82
Summe Aktiva	1.319.391,52	658.047,96
Stammkapital	0,00	0,00
Kapitalrücklagen	13.295,85	20.932,32
Gewinnrücklagen	0,00	0,00
Bilanzgewinn / Bilanzverlust	0,00	0,00
Summe Eigenkapital	13.295,85	20.932,32
Rückstellungen	49.314,37	90.889,15
Verbindlichkeiten	1.156.931,30	426.382,89
Passive Rechnungsabgrenzung	99.850,00	119.843,60
Summe Passiva	1.319.391,52	658.047,96

Gewinn- und Verlustrechnung				
Bezeichnung	GuV 2021	VA 2021	+/-	GuV 2020
Umsatzerlöse	-1.542.362,95	-1.556.016,00	13.653,05	-1.165.391,62
Sonstige betriebliche Erträge	-37.434,01	0,00	-37.434,01	-209,52
Summe Erträge	-1.579.796,96	-1.556.016,00	-23.780,96	-1.165.601,14
Aufw. Material u. sonst. bez. Leist.	779.783,10	747.741,00	32.042,10	561.361,20
Personalaufwand	516.531,40	466.513,12	50.018,28	515.854,59
Abschreibungen	556,94	17.600,00	-17.043,06	2.227,75
Sonstige betriebliche Aufwendungen	290.561,99	324.160,06	-33.598,07	293.350,58
Summe Aufwendungen	1.587.433,43	1.556.014,18	31.419,25	1.372.794,12
Betriebserfolg	7.636,47	-1,82	7.638,29	207.192,98
Finanzerfolg	0,00	0,00	0,00	0,00
Ergebnis vor Steuern	7.636,47	-1,82	7.638,29	207.192,98
Steuern von Eink. und Ertrag	0,00	0,00	0,00	0,00
Ergebnis nach Steuern	7.636,47	-1,82	7.638,29	207.192,98
Auflösung von Rücklagen	-7.636,47	0,00	-7.636,47	-207.192,98
Zuweisung von Rücklagen	0,00	0,00	0,00	0,00
Bilanzgewinn/-verlust	0,00	-1,82	1,82	0,00

Firmen-Intern-Training (Fit) BgA der Wirtschaftskammer Wien

Bestandsrechnung		
Bezeichnung	31.12.2021	31.12.2020
Immaterielle Vermögensgegenst.	0,00	0,00
Sachanlagen	0,00	0,00
Finanzanlagen	0,00	0,00
Summe Anlagevermögen	0,00	0,00
Vorräte	0,00	0,00
Ford. u. Vermögensgegenst.	0,00	0,00
Kassen- Bankbestände	0,00	0,00
Summe Umlaufvermögen	0,00	0,00
Rechnungsabgrenzung	0,00	0,00
Summe Aktiva	0,00	0,00
Stammkapital	0,00	0,00
Kapitalrücklagen	0,00	0,00
Gewinnrücklagen	0,00	0,00
Bilanzgewinn / Bilanzverlust	0,00	0,00
Summe Eigenkapital	0,00	0,00
Rückstellungen	0,00	0,00
Verbindlichkeiten	0,00	0,00
Passive Rechnungsabgrenzung	0,00	0,00
Summe Passiva	0,00	0,00

Überschussrechnung				
Bezeichnung	IST 2021	VA 2021	+/-	IST 2020
Umsatzerlöse	-1.137.573,48	-700.000,00	-437.573,48	-1.011.536,75
Sonstige betriebliche Erträge	0,00	-1.500,00	1.500,00	-6.880,89
Summe Erträge	-1.137.573,48	-701.500,00	-436.073,48	-1.018.417,64
Aufw. Material u. sonst. bez. Leist.	639.605,84	447.130,00	192.475,84	563.262,81
Personalaufwand	0,00	283.180,00	-283.180,00	184.633,32
Abschreibungen	0,00	1.300,00	-1.300,00	44,64
Sonstige betriebliche Aufwendungen	452.477,13	86.720,00	365.757,13	212.826,00
Summe Aufwendungen	1.092.082,97	818.330,00	273.752,97	960.766,77
Betriebserfolg	-45.490,51	116.830,00	-162.320,51	-57.650,87
Finanzerfolg	0,00	0,00	0,00	0,00
Ergebnis vor Steuern	-45.490,51	116.830,00	-162.320,51	-57.650,87
Steuern von Eink. und Ertrag	11.373,00	0,00	0,00	14.412,72
Ergebnis nach Steuern	-34.117,51	116.830,00	-162.320,51	-43.238,15
Auflösung von Rücklagen	0,00	0,00	0,00	0,00
Zuweisung von Rücklagen	0,00	0,00	0,00	0,00
Bilanzgewinn/-verlust	-34.117,51	116.830,00	-162.320,51	-43.238,15

Anmerkung: Summierung in GuV der WKW

Tourismusschule Modul der Wirtschaftskammer Wien

Bestandsrechnung (nach Verlustübernahme)		
Bezeichnung	31.12.2021	31.12.2020
Immaterielle Vermögensgegenst.	0,00	0,00
Sachanlagen	0,00	0,00
Finanzanlagen	0,00	0,00
Summe Anlagevermögen	0,00	0,00
Vorräte	0,00	0,00
Ford. u. Vermögensgegenst.	81,00	2.303,70
Kassen- Bankbestände	560.786,81	541.243,57
Summe Umlaufvermögen	560.867,81	543.547,27
Rechnungsabgrenzung	0,00	0,00
Summe Aktiva	560.867,81	543.547,27
Stammkapital	0,00	0,00
Kapitalrücklagen	0,00	0,00
Gewinnrücklagen	0,00	0,00
Bilanzgewinn / Bilanzverlust	0,00	0,00
Summe Eigenkapital	0,00	0,00
Rückstellungen	0,00	0,00
Verbindlichkeiten	560.867,81	543.547,27
Passive Rechnungsabgrenzung	0,00	0,00
Summe Passiva	560.867,81	543.547,27

Überschussrechnung				
Bezeichnung	IST 2021	VA 2021	+/-	IST 2020
Umsatzerlöse	-975.377,54	-1.092.610,00	117.232,46	-1.008.715,29
Sonstige betriebliche Erträge	-116.926,23	-100.000,00	-16.926,23	-178.845,48
Summe Erträge	-1.092.303,77	-1.192.610,00	100.306,23	-1.187.560,77
Aufw. Material u. sonst. bez. Leist.	238.393,69	372.250,00	-133.856,31	300.839,41
Personalaufwand	1.261.942,10	1.289.310,00	-27.367,90	1.220.697,27
Abschreibungen	6.298,91	110.400,00	-104.101,09	24.305,98
Sonstige betriebliche Aufwendungen	1.067.227,15	1.239.050,00	-171.822,85	994.479,14
Summe Aufwendungen	2.573.861,85	3.011.010,00	-437.148,15	2.540.321,80
Betriebserfolg	1.481.558,08	1.818.400,00	-336.841,92	1.352.761,03
Finanzerfolg	0,00	0,00	0,00	0,00
Ergebnis vor Steuern	1.481.558,08	1.818.400,00	-336.841,92	1.352.761,03
Steuern von Eink. und Ertrag	0,00	0,00	0,00	0,00
Ergebnis nach Steuern	1.481.558,08	1.818.400,00	-336.841,92	1.352.761,03
Auflösung von Rücklagen	0,00	0,00	0,00	0,00
Zuweisung von Rücklagen	0,00	0,00	0,00	0,00
Bilanzgewinn/-verlust	1.481.558,08	1.818.400,00	-336.841,92	1.352.761,03

Anmerkung: saldenmäßige Übernahme in die GuV der WKW

Verbindlichkeiten gegenüber WKG errichteten Körperschaften - Wirtschaftskammer Wien

BuKr	Konto	Debitor	Bezeichnung	Straße	PLZ	Saldovotr.	Soll	Haben	Kum. Saldo	davon FO
0000	2201000	900000009	Veranstaltungs - BGA der WKW	Str. d. Wr. Wirtschaft 1	1020	-75.577,14	3.075.787,02	2.963.207,71	37.002,17	
0000	2201000	900000040	Tourismusschulen Modul der	Peter-Jordan Straße 78	1190	1.120.343,60	2.085.495,26	2.353.111,85	852.727,01	
0000	2201000	900000060	Hernstein International Management	Str. d. Wr. Wirtschaft 1	1020	-66.305,32	1.883.505,81	1.230.812,04	586.388,45	
0000	2201000	900000061	Schloss Hernstein	Berndorfer Straße 32	2560	2.992.543,27	3.102.722,25	3.063.435,09	3.031.830,43	
0000	2201000	900000100	Innungsverwaltung	Str. d. Wr. Wirtschaft 1	1020	-23.181.635,20	27.918.094,61	30.868.431,04	-26.059.362,74	-26.059.362,74
0000	2201000	900000300	Gremienverwaltung	Str. d. Wr. Wirtschaft 1	1020	-7.007.166,06	9.715.833,91	12.153.384,25	-9.334.945,10	-9.334.945,10
0000	2201000	900000500	FG Verwltg. Verkehr	Str. d. Wr. Wirtschaft 1	1020	-847.030,08	1.487.245,00	2.079.041,33	-1.419.754,93	-1.419.754,93
0000	2201000	900000600	FG Verwltg. Tourismus	Str. d. Wr. Wirtschaft 1	1020	-2.502.060,13	7.538.245,79	8.434.732,23	-3.378.053,31	-3.378.053,31
0000	2201000	900000700	Fachgruppenverwaltung IC	Str. d. Wr. Wirtschaft 1	1020	-3.906.840,46	5.456.076,82	6.938.996,07	-5.389.759,71	-5.389.759,71
0000	2201000	920001278	Wirtschaftskammer NÖ	Wirtschaftskammer Platz	3100	0,00	14.198,26	0,00	14.198,26	
0000	2201000	920001578	Wirtschaftskammer Stmk.	Koerblergasse 111-113	8021	0,00	4.383,00	0,00	4.383,00	
0000	2201000	920001582	Wirtschaftskammer Bgld.	Robert Graf Platz 1	7000	0,00	380,81	0,00	380,81	
0000	2201000	920005332	CPD verbundene Unternehmen	Div.		12.523,81	21.015,22	27.022,40	6.516,63	
0009	2201000	900000000	Wirtschaftskammer Wien	Str. d. Wr. Wirtschaft 1	1020	75.577,14	2.963.207,71	3.075.787,02	-37.002,17	
0009	2201000	900000100	Innungsverwaltung	Str. d. Wr. Wirtschaft 1	1020	-216,00	0,00	0,00	-216,00	-216,00
0009	2201000	920001281	Wirtschaftskammer Oesterreich	Wiedner Hauptstraße 63	1045	2.880,00	46.080,00	44.640,00	4.320,00	
0060	2201000	900000000	Wirtschaftskammer Wien	Str. d. Wr. Wirtschaft 1	1020	66.305,32	684.923,59	1.337.617,36	-586.388,45	
0060	2201000	900000061	Schloss Hernstein	Berndorfer Straße 32	2560	-417.889,79	417.889,79	417.889,79	-417.889,79	
Zwischensumme 2201000						-33.734.547,04	66.415.084,85	74.988.108,18	-42.085.625,44	-45.582.091,79
0000	3404500		Verbindlichkeiten WP-FO			-42.458.620,09	0,00	0,00	-42.680.565,02	-42.680.565,02
0000	3410200		Verr. WK-Org. Guthaben GU						-204.065,53	
Summe Verb. WKG err. Körperschaften									-84.970.255,99	-88.262.656,81
0000	3403000		Verbindlichkeiten § 94 - FO						-1.128.807,53	-1.128.807,53
Summe Verb. WKG err. Körperschaften (inkl. VUUE)									-86.099.063,52	-89.391.464,34