



# RECHNUNGSABSCHLUSS 2021

Wirtschaftskammer Tirol

» Wirtschaft sind wir alle.



## Inhaltsverzeichnis

1. Vorbemerkungen .....	2
2. Bilanz zum 31.12.2021.....	5
2.1 Erläuterungen zur Bilanz .....	8
3. Gewinn- und Verlustrechnung zum 31.12.2021.....	16
3.1 Gewinn- und Verlustrechnung zum 31.12.2021 im Überblick.....	17
3.2 Gewinn- und Verlustrechnung zum 31.12.2021 Finanzpositionen - Gruppen.....	18
3.3 Gewinn- und Verlustrechnung zum 31.12.2021 Finanzpositionen - Detail .....	20
3.4 Erläuterungen zur Gewinn- und Verlustrechnung .....	25
4. Gewinn- und Verlustrechnung WIFI zum 31.12.2021 .....	37
4.1 Vorbemerkungen .....	38
4.2 Gewinn- und Verlustrechnung zum 31.12.2021 im Überblick.....	39
4.3 Gewinn- und Verlustrechnung zum 31.12.2021 Finanzpositionen - Gruppen.....	40
4.4 Erläuterungen zur Gewinn- und Verlustrechnung des WIFI .....	42
5. Gewinn- und Verlustrechnung der Fachorganisationen zum 31.12.2021 im Überblick.....	47
6. Anträge an das Wirtschaftsparlament .....	49

## 1. Vorbemerkungen

Der vorliegende Rechnungsabschluss wurde mit der betriebswirtschaftlichen Software SAP R3 erstellt.

#### Rechtsgrundlage

Die Erstellung des vorliegenden Rechnungsabschlusses erfolgte im Sinne des § 12, der für alle Wirtschaftskammern und deren Unterorganisationen verbindlichen Haushaltsordnung.

#### Kontenplan nach Rechnungslegungsgesetz (RLG)

Die Darstellung erfolgt nach dem Rechnungslegungsgesetz (RLG) unter Zugrundelegung des österreichischen Einheitskontenrahmens.

#### Gewinn- und Verlust-Gliederung (GuV) nach Unternehmensgesetzbuch (UGB)

Die Gliederungen der Gewinn- und Verlustrechnung sind an die Bestimmungen der §§ 224 und 231 Unternehmensgesetzbuch (UGB) angepasst. Die Betriebserträge werden den Betriebsaufwendungen gegenübergestellt. Daraus ergibt sich der Betriebserfolg. Der Finanzerfolg sowie gegebenenfalls außerordentliche Aufwendungen und Erträge werden entsprechend dem Umsatzkostenverfahren dargestellt.

#### Steuerrechtliche Situation

Die Kammer ist gem. § 1 Körperschaftsteuergesetz in ihrem gesetzlich definierten Aufgabenbereich von der Körperschaftsteuer befreit. Infolge des Fehlens der Unternehmereigenschaft ist sie gemäß § 2 Umsatzsteuergesetz nicht umsatzsteuerpflichtig und damit auch nicht vorsteuerabzugsberechtigt. Lediglich mit den von ihr unterhaltenen Betrieben gewerblicher Art (BgA) unterliegt die Kammer sowohl der Ertragsteuer- als auch der Umsatzsteuerpflicht.

#### Rücklagen

In Anlehnung an die Bestimmungen des RLG werden grundsätzlich Aufwendungen und Erträge - Aufwendungen zu Lasten und die Erträge zu Gunsten zweckgebundener Rücklagen - über die Gewinn- und Verlustrechnung erfolgswirksam dargestellt.

#### Vergleich zum Voranschlag 2021 und Rechnungsabschluss 2020

Der Rechnungsabschluss besteht aus der Bilanz und der Gewinn- und Verlustrechnung, die nach Finanzpositionsgruppen gegliedert ist. Die Istwerte des Jahres 2021 werden den entsprechenden Ansätzen im Voranschlag sowie den Erfolgszahlen des vorangegangenen Jahres gegenübergestellt. Die Bilanzwerte zum 31.12.2021 werden mit den Bilanzwerten zum 31.12.2020 verglichen.

#### Darstellung von Beträgen

SAP-systembedingt werden in den Tabellen der Gewinn- und Verlustrechnung Erlöspositionen mit Minusbeträgen und Aufwandspositionen mit Plusbeträgen dargestellt.

Der vorliegende Rechnungsabschluss 2021 umfasst die Wirtschaftskammer Tirol mit dem Wirtschaftsförderungsinstitut, dem Betrieb gewerblicher Art „**Medien und Kommunikation**“ sowie sämtliche Fachvertretungen. Die Rechnungsabschlüsse der Fachgruppen werden getrennt dargestellt.

Dem vorliegenden Rechnungsabschluss 2021 liegt folgende Ausgangslage zu Grunde:

- Kammerumlage 1 (KU/1): Die Hebesätze betragen für die Landeskammern 0,17 % und für die Wirtschaftskammer Österreich 0,12 %. Im Vergleichsjahr 2020 betrug der Hebesatz für die Landeskammer Tirol ebenfalls 0,17 %.
- Kammerumlage 2 (KU/2): Die Hebesätze betragen für die Landeskammer Tirol ab dem Jahre 2019 0,27 % und für die Wirtschaftskammer Österreich 0,14 %.
- Der Hebesatz bei den Grundumlagen der Fachvertretungen Industrie beträgt 0,30 %.
- Der Hebesatz bei den Grundumlagen der Fachvertretungen Bank und Versicherung beträgt ebenfalls 0,30 %.
- Das WIFI der Wirtschaftskammer Tirol wird seit 1.1.2004 als Profit-Center geführt.

2021 wurde erneut ein Mitgliederwachstum (+ 2,9 %) verzeichnet.

### Mitgliederanzahl

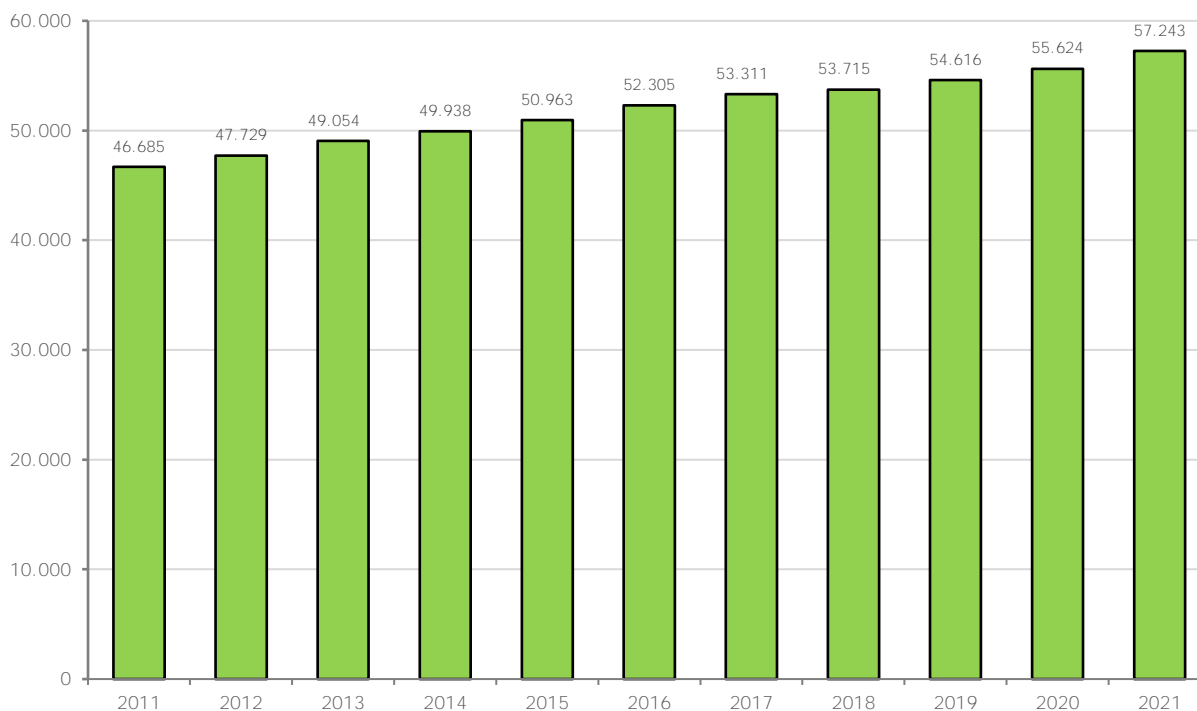


Abb. 1 Mitgliederanzahl der Wirtschaftskammer, aktiv + ruhend

## 2. Bilanz zum 31.12.2021

Wirtschaftskammer Tirol  
Bilanz zum 31.12.2021

	Pos.	31.12.2021	31.12.2020
<b>A K T I V A</b>			
<b>A. ANLAGEVERMÖGEN</b>			
I. Immaterielle Vermögensgegenstände			
1. Konzessionen, gewerbliche Schutzrechte und ähnliche Rechte und Vorteile sowie daraus abgeleitete Lizenzen	1	13.516,88	13.516,88
<b>Summe immaterielle Vermögensgegenstände</b>		<b>13.516,88</b>	<b>13.516,88</b>
II. Sachanlagen			
1. Grundstücke, grundstücksgleiche Rechte und Bauten, einschließlich der Bauten auf fremdem Grund	2	0,00	2.328.288,31
2. Andere Anlagen, Betriebs- und Geschäftsausstattung	3	0,01	0,01
<b>Summe Sachanlagen</b>		<b>0,01</b>	<b>2.328.288,32</b>
III. Finanzanlagen			
1. Anteile an verbundenen Unternehmen	4	42.967.392,83	40.639.104,52
2. Beteiligungen	5	789.112,91	789.112,91
3. Wertpapiere des Anlagevermögens	6	85.507.346,08	75.813.581,71
<b>Summe Finanzanlagen</b>		<b>129.263.851,82</b>	<b>117.241.799,14</b>
<b>SUMME ANLAGEVERMÖGEN</b>		<b>129.277.368,71</b>	<b>119.583.604,34</b>
<b>B. UMLAUFVERMÖGEN</b>			
I. Vorräte			
1. Roh-, Hilfs- und Betriebsstoffe	7	179.974,14	162.080,52
<b>Summe Vorräte</b>		<b>179.974,14</b>	<b>162.080,52</b>
II. Forderungen und sonstige Vermögensgegenstände			
1. Forderungen aus Lieferungen und Leistungen	8	1.569.233,30	2.131.788,31
Forderungen gegenüber verbundenen Unternehmen	8	39.507,98	65.577,44
Forderungen gegenüber Untern. mit Beteiligungsverh.	8	0,00	0,00
2. Sonstige Forderungen und Vermögensgegenstände	9	6.195.310,32	7.182.828,08
<b>Summe Forderungen und sonstige Vermögensgegenstände</b>		<b>7.804.051,60</b>	<b>9.380.193,83</b>
III. Kassenbestand, Schecks, Guthaben bei Kreditinstituten	10	8.859.417,29	10.009.120,32
<b>SUMME UMLAUFVERMÖGEN</b>		<b>16.843.443,03</b>	<b>19.551.394,67</b>
<b>C. RECHNUNGSABGRENZUNGSPOSTEN</b>	11	<b>168.759,84</b>	<b>47.800,00</b>
<b>D. VERSORGUNGS- UND UNTERSTÜTZUNGSEINRICHTUNGEN</b>	12	<b>12.362.086,84</b>	<b>11.288.125,93</b>
<b>SUMME A K T I V A</b>		<b>158.651.658,42</b>	<b>150.470.924,94</b>



Wirtschaftskammer Tirol  
Bilanz zum 31.12.2021

	Pos.	31.12.2021	31.12.2020
<b>PASSIVA</b>			
<b>A. EIGENKAPITAL</b>			
I. Kapitalrücklagen			
1. Gebundene Kapitalrücklagen	13	43.756.505,75	43.756.505,75
<b>Summe Kapitalrücklagen</b>		<b>43.756.505,75</b>	<b>43.756.505,75</b>
II. Gewinnrücklagen			
1. Satzungsmäßige Rücklagen/Ausgleichsrücklage	14	21.830.179,68	22.430.124,76
2. Freie Rücklagen	15	32.196.786,85	25.914.509,45
<b>Summe Gewinnrücklagen</b>		<b>54.026.966,53</b>	<b>48.344.634,21</b>
<b>III. Bilanzverlust (-) / Bilanzgewinn</b>		<b>126.092,58</b>	<b>- 1.049.945,08</b>
<b>SUMME EIGENKAPITAL</b>		<b>97.909.564,86</b>	<b>91.051.194,88</b>
<b>B. RÜCKSTELLUNGEN</b>			
1. Sonstige Rückstellungen	16	3.805.555,57	4.272.673,58
<b>SUMME RÜCKSTELLUNGEN</b>		<b>3.805.555,57</b>	<b>4.272.673,58</b>
<b>C. VERBINDLICHKEITEN</b>			
1. Verbindlichkeiten aus Lieferungen und Leistungen	17	2.741.792,91	2.417.274,81
Verbindlichkeiten gegenüber verbundene Unternehmen	17	333.813,38	168.383,78
Verbindlichkeiten gegenüber WKG errichtete Körpersch.	17	363.774,33	667.340,45
Verbindlichkeiten gegenüber Unt.mit Beteiligungsverh.	17	8.333,34	0,00
2. Verbindlichkeiten gegenüber FO der Kammer Tirol		35.074.455,48	32.892.335,33
3. Sonstige Verbindlichkeiten	18	1.790.923,40	3.496.800,05
<b>SUMME VERBINDLICHKEITEN</b>		<b>40.313.092,84</b>	<b>39.642.134,42</b>
<b>D. RECHNUNGSABGRENZUNGSPOSTEN</b>	19	<b>4.261.358,31</b>	<b>4.216.796,13</b>
<b>E. VERSORGUNGS- UND UNTERSTÜTZUNGSEINRICHTUNGEN</b>	20	<b>12.362.086,84</b>	<b>11.288.125,93</b>
<b>SUMME PASSIVA</b>		<b>158.651.658,42</b>	<b>150.470.924,94</b>

## 2.1 Erläuterungen zur Bilanz

## Position 1

EUR

1. Konzessionen, gewerbliche Schutzrechte und ähnliche Rechte und Vorteile sowie daraus abgeleitete Lizenzen

Nutzungsrecht Innsbruck - Sillgasse 15a und 15b	restlicher AW	13.516,88
		<u>13.516,88</u>

## Position 2

1. Grundstücke, grundstücksgleiche Rechte und Bauten, einschließlich der Bauten auf fremdem Grund

### Unbebaute Grundstücke:

Lienz GST. 546/2 (Dapra)	74.635,00 EW	
Einbringung in WKT Immobilien GmbH & Co KG	-74.635,00 EW	0,00

### Bebaute Grundstücke:

Bezirksstelle Lienz, Amlacher Straße 10	2.253.653,31 AW	
Einbringung in WKT Immobilien GmbH & Co KG	-2.253.653,31 AW	0,00

## Position 3

2. Andere Anlagen, Betriebs- und Geschäftsausstattung

Büroeinrichtung, EDV-Ausstattung und Digitalkameras für Medien- und Kommunikation - Betrieb gewerblicher Art (Bewertung nach Steuerrecht)

BW 0,01

## Position 4

1. Anteile an verbundenen Unternehmen

		Anteil Beteiligung	
Beteiligung WKO Inhouse GmbH		10,00%	100.000,00
Beteiligung WKT Immobilien GmbH		100,00%	35.000,00
Beteiligung KitzKongress GmbH		100,00%	900.000,00
Beteiligung WIFI WKT Bildungsservice-GmbH		100,00%	135.000,00
Beteiligung WKT Immobilien GmbH & Co KG	39.469.104,52	100,00%	
Bezirksstelle Lienz GST 546/2 (Dapra)	74.635,00		
Bezirksstelle Lienz Gebäude	2.253.653,31	100,00%	41.797.392,83
			<u>42.967.392,83</u>

## Position 5

EUR

### 2. Beteiligungen

	Anteil Beteiligung	
Gründungszentrum Start up Tirol GmbH	5,00%	1.750,00
INNOS GmbH	10,00%	10.000,00
Tiroler Arbeitsmarktförderungs GmbH	11,11%	4.000,00
Congress und Messe Innsbruck GmbH	13,50%	744.578,34
Innsbruck Marketing GmbH	14,00%	10.500,00
Geschützte Werkstätte integrative Betriebe Tirol GmbH	33,30%	14.534,57
Volksbank Tirol Innsbruck-Schwaz AG	Anteilscheine	3.750,00
		<u>789.112,91</u>

## Position 6

### 3. Wertpapiere des Anlagevermögens

		Buchwert
Anleihen:		42.211.712,63
davon Fixzins- und Stufenzinsanleihen sowie sonstige Anleihen	21.819.051,26	
davon nachrangige Anleihen	9.112.683,15	
<b>Hinweis: davon garantierte Haftung des Landes Tirol für € 4.527.823,15</b>		
davon Wohnbauanleihen	11.279.978,22	
gemischte Fonds		28.045.842,41
Immobilienfonds		15.249.791,04
		<u>85.507.346,08</u>

## Position 7

### 1. Roh-, Hilfs- und Betriebsstoffe

Bestand Heizöl	5.525,40
Materialbestand	40.691,12
Büromaterial- und Skriptenbestand	133.757,62
	<u>179.974,14</u>

## Position 8

### 1. Forderungen aus Lieferungen und Leistungen

Forderungen aus Lieferungen und Leistungen Inland	1.567.221,34
Forderungen aus Lieferungen und Leistungen EU	10.088,87
Forderungen aus Lieferungen und Leistungen sonstiges Ausland	-8.076,91
	<u>1.569.233,30</u>

Forderungen gegenüber verbundenen Unternehmen (WKO Inhouse GmbH, KitzKongress GmbH)	39.507,98
--	-----------

Position 9

EUR

2. Sonstige Forderungen und Vermögensgegenstände

Darlehen Tiroler Patent- und Entwicklungspool	76.512,14
Verrechnung Lohn- und Gehaltszahlungen Mitarbeiter	751.814,99
Finanzamt - USt-Zahllast	30.340,46
Verrechnung WIFI-Trainer	155.051,94
Sonstige kurzfristige Forderungen	5.181.590,79
	<u>6.195.310,32</u>

Position 10

Kassenbestand, Schecks, Guthaben bei Kreditinstituten

Kassenbestände	13.222,71
Festgelder	8.846.194,58
	<u>8.859.417,29</u>

Position 11

Aktive Rechnungsabgrenzungsposten

Diverse Vorauszahlungen	168.759,84
	<u>168.759,84</u>

Position 12

Versorgungs- und Unterstützungseinrichtungen (AKTIVA)

	Buchwert
Diverse KEST-freie Wertpapiere	11.726.657,17
Diverse KEST-freie Bankguthaben	635.429,69
	<u>12.362.086,86</u>

Position 13

EUR

1. Gebundene Kapitalrücklagen

Gebundenes Kapital Stand 1.1.2021	43.756.505,75	
<u>Zuweisungen 2021</u>	0,00	
<u>Auflösungen 2021</u>	0,00	
		<u><u>43.756.505,75</u></u>

Position 14

1. Satzungsmäßige Rücklagen/Ausgleichsrücklage

Ausgleichsrücklage zum 1.1.2021	21.380.179,68	
<u>Auflösungen 2021</u>		0,00
Summe Auflösung		<u>0,00</u>
<u>Zuweisungen 2021</u>		
Nachdotation	450.000,00	
Summe Zuweisung	<u>450.000,00</u>	
Stand Ausgleichsrücklage vor Umbuchung Bilanzgewinn		21.830.179,68
Bilanzgewinn 2021	126.092,58	
Stand Ausgleichsrücklage per 31.12.2021 nach Übertrag Bilanzgewinn		<u><u>21.956.272,26</u></u>

Position 15

EUR

2. Freie Rücklagen

Rücklagenbezeichnung	Stand 1.1.2021	Auflösung Abgänge 2021	Zuweisung Zugänge 2021	Stand 31.12.2021
Wahlrücklage	259.449,36	0,00	200.000,00	459.449,36
Rücklage Wirtschaftsförderung Sparte Gewerbe und Handwerk	129.597,53	0,00	50.325,63	179.923,16
Rücklage Wirtschaftsförderung Sparte Handel	33.260,13	-24.820,58	0,00	8.439,55
Rücklage Wirtschaftsförderung Sparte Tourismus und Freizeitwirtschaft	54.208,18	-12.166,79	0,00	42.041,39
Rücklage Wirtschaftsförderung Sparte Information und Consulting	89.439,15	-23.535,69	0,00	65.903,46
Rücklage Wirtschaftsförderungsfonds	3.000.000,00	0,00	0,00	3.000.000,00
Bildungsrücklage	18.201.254,44	-13.239,62	150.000,00	18.338.014,82
Gebäuderücklage	3.587.814,15	0,00	6.000.000,00	9.587.814,15
Hans-Jörg Jäger Forum	559.486,51	-54.285,55	10.000,00	515.200,96
<b>Summe freie Rücklagen</b>	<b>25.914.509,45</b>	<b>-128.048,23</b>	<b>6.410.325,63</b>	<b>32.196.786,85</b>

Position 16

1. Sonstige Rückstellungen

Rückstellungsbezeichnung	Stand 1.1.2021	Auflösung Abgänge 2021	Zuweisung Zugänge 2021	Stand 31.12.2021
Rückstellung für Abfertigung Kammer	1.591.398,62	-164.282,65	212.040,00	1.639.155,97
Rückstellung für Abfertigung WIFI	396.652,97	-66.672,11	70.000,00	399.980,86
Rückstellung für Abfertigung Fachgruppen	314.942,44	-165.146,19	139.960,00	289.756,25
Rückstellung Effekte Faktorsplitting	443.071,70	-443.071,70	0,00	0,00
Verein Tourismusschulen Villa Blanka	1.410.812,85	-188.628,41	0,00	1.222.184,44
Rückstellung für Honorare (WIFI)	0,00	-36.060,65	174.743,70	138.683,05
Diverse sonstige Rückstellungen	115.795,00	0,00	0,00	115.795,00
<b>Summe Rückstellungen</b>	<b>4.272.673,58</b>	<b>-1.063.861,71</b>	<b>596.743,70</b>	<b>3.805.555,57</b>

## Position 17

EUR

### 1. Verbindlichkeiten aus Lieferungen und Leistungen

Verbindlichkeiten aus Lieferungen und Leistungen Inland	2.712.230,90
Verbindlichkeiten aus Lieferungen und Leistungen EU	31.752,01
Verbindlichkeiten aus Lieferungen und Leistungen sonstiges Ausland	437,81
Skontoverrechnung Nettomethode	-2.627,81
	<u>2.741.792,91</u>

Verbindlichkeiten gegenüber verbundenen Unternehmen  
(WKO Inhouse GmbH, WKT Immobilien GmbH & Co KG usw.) 333.813,38

Verbindlichkeiten gegenüber WKG errichtete Körperschaften  
(WKÖ, Fachverbände) 363.774,33

Verbindlichkeiten gegenüber Unternehmen mit Beteiligungsverhältnis  
(Tiroler Arbeitsmarktförderungs GmbH) 8.333,34

## Position 18

### 3. Sonstige Verbindlichkeiten

Finanzamt - Verbindlichkeiten Dienstgeberbeitrag gem. FLAF	52.198,41
Finanzamt - Verbindlichkeiten Lohnsteuer/EKSt	56.223,99
Stadtmagistrat - Verbindlichkeiten Kommunalsteuer	68.241,08
Krankenkassen - diverse Verbindlichkeiten	56.158,23
Verrechnung diverse ungeklärte Einzahlungen/EDV- Guthaben GRU	37.610,98
Verrechnung Sondergrundumlage Bauindustrie	207.270,90
übrige sonstige Verbindlichkeiten	1.313.219,81
	<u>1.790.923,40</u>

## Position 19

Passive Rechnungsabgrenzungsposten

Abgrenzung von Erträgen aus Kursen und Prüfungsgebühren im WIFI	4.248.758,31
Abgrenzung Sponsorbeiträge und Mieten	12.600,00
	<u>4.261.358,31</u>



## Versorgungs- und Unterstützungseinrichtungen (PASSIVA)

Rücklagenbezeichnung	Stand 1.1.2021	Auflösung Abgänge	Zuweisung Zugänge	Stand 31.12.2021
1. KEST-freie Rücklagen und Fonds der Kammer:				
Katastrophenrücklage	941.558,65	0,00	9.102,86	950.661,51
Hilfs- und Unterstützungsfonds	1.391.916,95	0,00	0,00	1.391.916,95
	2.333.475,60	0,00	9.102,86	2.342.578,46
2. KEST-freie Rückstellung der Kammer:				
Pensionsrückstellung Kammer	6.162.201,21	0,00	928.660,26	7.090.861,47
Pensionsrückstellung WIFI	512.825,40	0,00	68.422,80	581.248,20
	6.675.026,61	0,00	997.083,06	7.672.109,67
3. KEST-freies Fachgruppenvermögen (WK-Bilanz):				
Pensionsrückstellung Fachgruppen	940.850,48	0,00	33.268,18	974.118,66
	940.850,48	0,00	33.268,18	974.118,66
4. KEST-freies Fachgruppenvermögen (Rücklagen dargestellt in Position 5 Seite 13 des RA der FO):				
Katastrophenrücklage FG Gastronomie	240.369,15	-30.000,00	0,00	210.369,15
Katastrophenrücklage FG Hotellerie	43.769,15	0,00	0,00	43.769,15
Hilfs- und Unterstützungsfonds (Sterbefonds)	118.879,75	-19.570,00	171.315,09	270.624,84
Unterstützungs- und Hilfeleistungsrücklagen	935.755,19	-132.238,28	45.000,00	848.516,91
	1.338.773,24	-181.808,28	216.315,09	1.373.280,05
<b>Gesamtsumme</b>	<b>11.288.125,93</b>	<b>-181.808,28</b>	<b>1.255.769,19</b>	<b>12.362.086,84</b>

### 3. Gewinn- und Verlustrechnung zum 31.12.2021

### 3.1 Gewinn- und Verlustrechnung zum 31.12.2021 im Überblick

Finanzposition	G & V 2021 in Euro	VA 2021 in Euro	mehr/weniger in Euro	mehr/weniger in Prozent	G & V 2020 in Euro
Umsatzerlöse, Umlagen und Gebühren	-59.752.231,97	-51.884.220,00	-7.868.011,97	15,16%	-54.245.853,07
Sonstige betriebliche Erträge	-3.320.263,19	-2.948.500,00	-371.763,19	12,61%	-3.726.113,24
<b>Summe Betriebserträge</b>	<b>-63.072.495,16</b>	<b>-54.832.720,00</b>	<b>-8.239.775,16</b>	<b>15,03%</b>	<b>-57.971.966,31</b>
Aufwendungen für Material und sonstige bezogene Leistungen	10.372.760,78	9.434.600,00	938.160,78	9,94%	9.496.012,95
Personalaufwand	23.803.110,34	23.944.480,00	-141.369,66	-0,59%	26.090.523,52
Abschreibungen	1.050.612,33	1.297.570,00	-246.957,67	-19,03%	1.165.912,65
Sonstige betriebliche Aufwendungen	21.431.341,71	21.503.770,00	-72.428,29	-0,34%	22.270.171,00
<b>Summe Betriebsaufwendungen</b>	<b>56.657.825,16</b>	<b>56.180.420,00</b>	<b>477.405,16</b>	<b>0,85%</b>	<b>59.022.620,12</b>
<b>Betriebserfolg</b>	<b>-6.414.670,00</b>	<b>1.347.700,00</b>	<b>-7.762.370,00</b>	<b>-575,97%</b>	<b>1.050.653,81</b>
Finanzerfolg	-674.223,17	-419.000,00	-255.223,17	60,91%	-669.171,11
<b>Ergebnis vor Steuern</b>	<b>-7.088.893,17</b>	<b>928.700,00</b>	<b>-8.017.593,17</b>	<b>-863,31%</b>	<b>381.482,70</b>
Steuern vom Einkommen und vom Ertrag	221.420,33	140.000,00	81.420,33	58,16%	140.058,83
<b>Ergebnis nach Steuern</b>	<b>-6.867.472,84</b>	<b>1.068.700,00</b>	<b>-7.936.172,84</b>	<b>-742,60%</b>	<b>521.541,53</b>
Auflösung von Gewinnrücklagen	-128.048,23	-600.000,00	471.951,77	-78,66%	-1.115.872,03
Zuweisung zu Gewinnrücklagen	6.869.428,49	360.000,00	6.509.428,49	1808,17%	1.644.275,58
<b>BILANZVERLUST (+) / BILANZGEWINN (-)</b>	<b>-126.092,58</b>	<b>828.700,00</b>	<b>-954.792,58</b>	<b>100,00%</b>	<b>1.049.945,08</b>

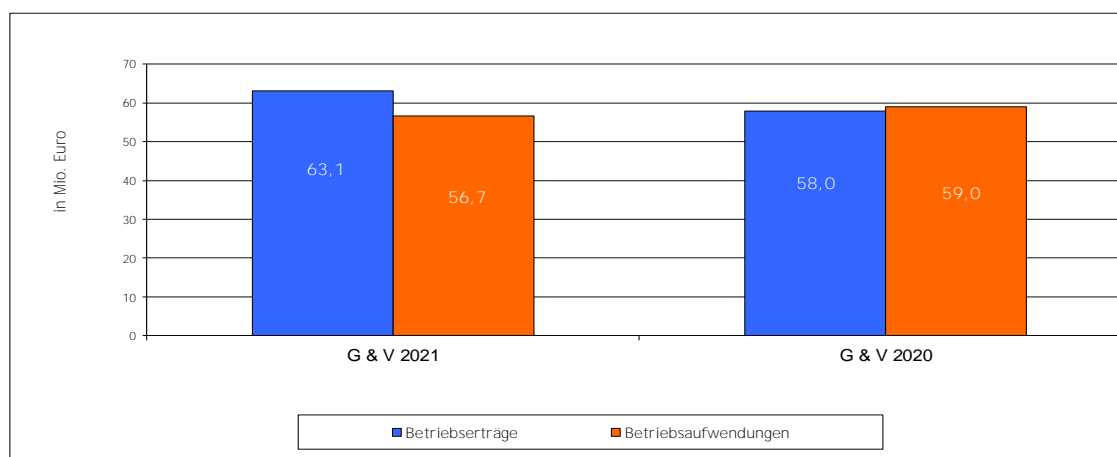


Abb. 2 Betriebserträge - Betriebsaufwendungen / G & V 2021 - G & V 2020

### 3.2 Gewinn- und Verlustrechnung 2021 - Finanzpositionen Gruppen

Position	Bezeichnung	G & V 2021 in Euro	VA 2021 in Euro	mehr/weniger in Euro	G & V 2020 in Euro
1.1.	Kammerumlage 1	10.176.647,12 -	8.700.000,00 -	1.476.647,12 -	9.020.469,09 -
1.2.	Kammerumlage 2	22.432.326,21 -	19.600.000,00 -	2.832.326,21 -	21.935.830,05 -
1.3.	Grundumlagen	0,00	0,00	0,00	0,00
1.4.	Gebühren für Sonderleistungen	173.094,52 -	131.790,00 -	41.304,52 -	140.808,83 -
1.5.	Waren- und Leistungserlöse	26.970.164,12 -	23.452.430,00 -	3.517.734,12 -	23.148.745,10 -
<b>1.</b>	<b>Umsatzerlöse, Umlagen und Gebühren</b>	<b>59.752.231,97 -</b>	<b>51.884.220,00 -</b>	<b>7.868.011,97 -</b>	<b>54.245.853,07 -</b>
2.1.	Veränderungen des Bestands an fertigen und unfertigen Erzeugnissen sowie an noch nicht abrechenbaren Leistungen	0,00	0,00	0,00	0,00
<b>2.</b>	<b>Veränderungen des Bestands an fertigen und unfertigen Erzeugnissen sowie an noch nicht abrechenbaren Leistungen</b>	<b>0,00</b>	<b>0,00</b>	<b>0,00</b>	<b>0,00</b>
<b>3.</b>	<b>Andere aktivierte Eigenleistungen</b>	<b>0,00</b>	<b>0,00</b>	<b>0,00</b>	<b>0,00</b>
4.1.	Erträge aus dem Abgang vom und der Zuschreibung zum Anlagevermögen mit Ausnahme der Finanzanlagen	21.551,00 -	0,00	21.551,00 -	8.054,79 -
4.2.	Erträge aus der Auflösung von Rückstellungen	0,00	0,00	0,00	0,00
4.3.	Übrige sonstige betriebliche Erträge	2.479.950,85 -	2.322.900,00 -	157.050,85 -	2.773.237,03 -
4.4.	Zuschüsse, Förderungsbeiträge, Strafgeder	818.761,34 -	625.600,00 -	193.161,34 -	944.821,42 -
<b>4.</b>	<b>Sonstige betriebliche Erträge</b>	<b>3.320.263,19 -</b>	<b>2.948.500,00 -</b>	<b>371.763,19 -</b>	<b>3.726.113,24 -</b>
5.1.	Materialaufwand	2.148.291,83	1.729.900,00	418.391,83	1.869.623,55
5.2.	Aufwendungen für bezogene Leistungen	8.224.468,95	7.704.700,00	519.768,95	7.626.389,40
<b>5.</b>	<b>Aufwendungen für Material und sonstige bezogene Leistungen</b>	<b>10.372.760,78</b>	<b>9.434.600,00</b>	<b>938.160,78</b>	<b>9.496.012,95</b>
6.1.	Löhne	1.172.564,93	1.243.830,00	71.265,07 -	1.164.574,91
6.2.	Gehälter	15.443.979,52	16.165.720,00	721.740,48 -	15.732.439,25
6.3.	Aufwendungen für Abfertigungen	458.040,48	464.490,00	6.449,52 -	419.063,75
6.4.	Aufwendungen für Altersversorgung	2.287.652,97	1.547.440,00	740.212,97	4.340.473,57
6.5.	Aufwendungen für gesetzlich vorgeschriebene Sozialabgaben sowie vom Entgelt abhängige Abgaben und Pflichtbeiträge	4.106.562,22	4.224.880,00	118.317,78 -	4.077.554,49
6.6.	Sonstige Sozialaufwendungen	334.310,22	298.120,00	36.190,22	356.417,55
<b>6.</b>	<b>Personalaufwand</b>	<b>23.803.110,34</b>	<b>23.944.480,00</b>	<b>141.369,66 -</b>	<b>26.090.523,52</b>
7.1.	Abschreibungen auf immaterielle Gegenstände des Anlagevermögens und Sachanlagen	1.050.612,33	1.297.570,00	246.957,67 -	1.165.912,65
7.2.	Abschreibungen auf Umlaufvermögen	0,00	0,00	0,00	0,00
<b>7.</b>	<b>Abschreibungen</b>	<b>1.050.612,33</b>	<b>1.297.570,00</b>	<b>246.957,67 -</b>	<b>1.165.912,65</b>
8.1.	Sonstige Steuern und Abgaben	12.406,13	6.250,00	6.156,13	6.665,12
8.2.	Instandhaltung und Reinigung durch Dritte, Energie und Entsorgung	3.071.497,31	3.130.430,00	58.932,69 -	2.877.871,71
8.3.	Transport-, Reise- und Fahrtaufwand, Nachrichtenaufwand	798.304,62	1.012.740,00	214.435,38 -	900.212,17
8.4.	Miet-, Pacht-, Leasing- und Lizenzaufwand	4.769.850,71	4.421.100,00	348.750,71	4.420.372,37
8.5.	Aufwand für Vortragende und Prüfer, beigestelltes Personal	2.728.044,24	1.987.310,00	740.734,24	2.026.284,59
8.6.	Funktionsentschädigungen	645.835,80	678.850,00	33.014,20 -	734.274,91
8.7.	Mitgliederbetreuung, Kommunikation und Büroaufwand	4.008.511,52	4.923.200,00	914.688,48 -	5.114.536,97
8.8.	Förderungsbeiträge und Zuschüsse	4.376.159,05	3.981.000,00	395.159,05	5.243.695,09
8.9.	übrige betriebliche Aufwendungen	1.020.732,33	1.362.890,00	342.157,67 -	946.258,07
<b>8.</b>	<b>Sonstige betriebliche Aufwendungen</b>	<b>21.431.341,71</b>	<b>21.503.770,00</b>	<b>72.428,29 -</b>	<b>22.270.171,00</b>
<b>9.</b>	<b>Betriebserfolg (Summe aus Z 1 bis Z 8)</b>	<b>6.414.670,00 -</b>	<b>1.347.700,00</b>	<b>7.762.370,00 -</b>	<b>1.050.653,81</b>
10.1.	Erträge aus Beteiligungen verbundener Unternehmen	0,00	0,00	0,00	0,00
10.2.	Erträge aus anderen Beteiligungen	0,00	0,00	0,00	0,00
<b>10.</b>	<b>Erträge aus Beteiligungen</b>	<b>0,00</b>	<b>0,00</b>	<b>0,00</b>	<b>0,00</b>

### 3.2 Gewinn- und Verlustrechnung 2021 - Finanzpositionen Gruppen

Position	Bezeichnung	G & V 2021 in Euro	VA 2021 in Euro	mehr/weniger in Euro	G & V 2020 in Euro
11.1.	Erträge aus anderen Wertpapieren und Ausleihungen des Finanzanlagevermögens	1.275.925,23 -	870.000,00 -	405.925,23 -	1.190.645,48 -
11.2.	Erträge aus anderen Wertpapieren und Ausleihungen des Finanzanlagevermögens verbundener Unternehmen	0,00	0,00	0,00	0,00
<b>11.</b>	<b>Erträge aus anderen Wertpapieren und Ausleihungen des Finanzanlagevermögens</b>	<b>1.275.925,23 -</b>	<b>870.000,00 -</b>	<b>405.925,23 -</b>	<b>1.190.645,48 -</b>
12.1.	Sonstige Zinsen und ähnliche Erträge verbundener Unternehmen	0,00	0,00	0,00	0,00
12.2.	Sonstige Zinsen und ähnliche Erträge	694,65 -	2.000,00 -	1.305,35	14,08 -
<b>12.</b>	<b>Sonstige Zinsen und ähnliche Erträge</b>	<b>694,65 -</b>	<b>2.000,00 -</b>	<b>1.305,35</b>	<b>14,08 -</b>
13.1.	Erträge aus dem Abgang von und der Zuschreibung zu Finanzanlagen und Wertpapieren des Umlaufvermögens	2.478,48 -	40.000,00 -	37.521,52	0,00
<b>13.</b>	<b>Erträge aus dem Abgang von und der Zuschreibung zu Finanzanlagen und Wertpapieren des Umlaufvermögens</b>	<b>2.478,48 -</b>	<b>40.000,00 -</b>	<b>37.521,52</b>	<b>0,00</b>
14.1.	Abschreibungen auf Finanzanlagen und Wertpapiere des Umlaufvermögens	172.425,00	50.000,00	122.425,00	89.034,60
14.2.	Aufwendungen aus verbundenen Unternehmen	0,00	0,00	0,00	0,00
14.3.	Aufwendungen sonstige	0,00	0,00	0,00	0,00
<b>14.</b>	<b>Aufwendungen aus Finanzanlagen und aus Wertpapieren des Umlaufvermögens</b>	<b>172.425,00</b>	<b>50.000,00</b>	<b>122.425,00</b>	<b>89.034,60</b>
15.1.	Zinsen und ähnliche Aufwendungen an verbundene Unternehmen	432.450,19	443.000,00	10.549,81 -	432.453,85
15.2.	Zinsen und ähnliche Aufwendungen	0,00	0,00	0,00	0,00
15.3.	Nicht ausgenutzte Lieferantenskonti	0,00	0,00	0,00	0,00
<b>15.</b>	<b>Zinsen und ähnliche Aufwendungen</b>	<b>432.450,19</b>	<b>443.000,00</b>	<b>10.549,81 -</b>	<b>432.453,85</b>
<b>16.</b>	<b>Finanzerfolg (Zwischensumme aus Z 10 bis Z 15)</b>	<b>674.223,17 -</b>	<b>419.000,00 -</b>	<b>255.223,17 -</b>	<b>669.171,11 -</b>
<b>17.</b>	<b>Ergebnis vor Steuern (Summe aus Z 9 und Z 16)</b>	<b>7.088.893,17 -</b>	<b>928.700,00</b>	<b>8.017.593,17 -</b>	<b>381.482,70</b>
18.1.	Steuern vom Einkommen und Ertrag	221.420,33	140.000,00	81.420,33	140.058,83
<b>18.</b>	<b>Steuern vom Einkommen und Ertrag</b>	<b>221.420,33</b>	<b>140.000,00</b>	<b>81.420,33</b>	<b>140.058,83</b>
<b>19.</b>	<b>Ergebnis nach Steuern (Summe aus Z 17 und Z 18)</b>	<b>6.867.472,84 -</b>	<b>1.068.700,00</b>	<b>7.936.172,84 -</b>	<b>521.541,53</b>
<b>20.</b>	<b>Auflösung von Kapitalrücklagen</b>	<b>0,00</b>	<b>0,00</b>	<b>0,00</b>	<b>0,00</b>
21.1.	Auflösung gesetzlicher Rücklagen	0,00	0,00	0,00	0,00
21.2.	Auflösung satzungsgemäßer Rücklagen	0,00	0,00	0,00	0,00
21.3.	Auflösung anderer Rücklagen	128.048,23 -	600.000,00 -	471.951,77	1.115.872,03 -
<b>21.</b>	<b>Auflösung von Gewinnrücklagen</b>	<b>128.048,23 -</b>	<b>600.000,00 -</b>	<b>471.951,77</b>	<b>1.115.872,03 -</b>
22.1.	Zuweisung zu gesetzlichen Rücklagen	0,00	0,00	0,00	0,00
22.2.	Zuweisung zu satzungsgemäßen Rücklagen	450.000,00	0,00	450.000,00	0,00
22.3.	Zuweisung zu anderen Rücklagen	6.419.428,49	360.000,00	6.059.428,49	1.644.275,58
<b>22.</b>	<b>Zuweisung zu Gewinnrücklagen</b>	<b>6.869.428,49</b>	<b>360.000,00</b>	<b>6.509.428,49</b>	<b>1.644.275,58</b>
<b>23.</b>	<b>Gewinnvortrag/Verlustvortrag aus dem Vorjahr</b>	<b>0,00</b>	<b>0,00</b>	<b>0,00</b>	<b>0,00</b>
<b>24.</b>	<b>Bilanzverlust (+) Bilanzgewinn (-)</b>	<b>126.092,58 -</b>	<b>828.700,00</b>	<b>954.792,58 -</b>	<b>1.049.945,08</b>

### 3.3 Gewinn- und Verlustrechnung 2021 - Finanzpositionen Detail

Position	Bezeichnung	G & V 2021 in Euro	VA 2021 in Euro	mehr/weniger in Euro	G & V 2020 in Euro
	40000 Kammerumlage 1 gem. § 122 WKG	10.176.647,12 -	8.700.000,00 -	1.476.647,12 -	9.020.469,09 -
<b>1.1.</b>	<b>Kammerumlage 1</b>	<b>10.176.647,12 -</b>	<b>8.700.000,00 -</b>	<b>1.476.647,12 -</b>	<b>9.020.469,09 -</b>
	40100 Kammerumlage 2 gem. § 122 WKG	22.432.326,21 -	19.600.000,00 -	2.832.326,21 -	21.935.830,05 -
<b>1.2.</b>	<b>Kammerumlage 2</b>	<b>22.432.326,21 -</b>	<b>19.600.000,00 -</b>	<b>2.832.326,21 -</b>	<b>21.935.830,05 -</b>
<b>1.3.</b>	<b>Grundumlagen</b>	0,00	0,00	0,00	0,00
	40400 Gebühren für Sonderleistungen gem. § 125 WKG	173.094,52 -	131.790,00 -	41.304,52 -	140.808,83 -
<b>1.4.</b>	<b>Gebühren für Sonderleistungen</b>	<b>173.094,52 -</b>	<b>131.790,00 -</b>	<b>41.304,52 -</b>	<b>140.808,83 -</b>
	40210 Grundumlagen LK-Anteil	669.827,84 -	641.740,00 -	28.087,84 -	681.193,95 -
	41000 Erlöse aus Waren	10.874,00 -	7.870,00 -	3.004,00 -	604.120,61 -
	42000 Erlöse aus anderen Leistungen	826.534,45 -	494.970,00 -	331.564,45 -	814.495,30 -
	42002 Erlöse aus Kursen und Vorträgen	20.583.864,82 -	18.076.990,00 -	2.506.874,82 -	17.756.538,93 -
	42005 Erlöse aus Prüfungstätigkeiten	1.378.554,97 -	1.175.000,00 -	203.554,97 -	1.220.288,18 -
	42100 Erlöse aus Beratungen	1.793.535,25 -	1.336.500,00 -	457.035,25 -	411.809,87 -
	42200 Erlöse aus Inseraten	0,00	20.000,00 -	20.000,00	27.340,11 -
	48000 Erlöse aus Vermietung und Verpachtung	1.706.972,79 -	1.699.360,00 -	7.612,79 -	1.632.958,15 -
<b>1.5.</b>	<b>Waren- und Leistungserlöse</b>	<b>26.970.164,12 -</b>	<b>23.452.430,00 -</b>	<b>3.517.734,12 -</b>	<b>23.148.745,10 -</b>
<b>1.</b>	<b>Umsatzerlöse, Umlagen und Gebühren</b>	<b>59.752.231,97 -</b>	<b>51.884.220,00 -</b>	<b>7.868.011,97 -</b>	<b>54.245.853,07 -</b>
<b>2.1.</b>	<b>Veränderungen des Bestands an fertigen und unfertigen Erzeugnissen sowie an noch nicht abrechenbaren Leistungen</b>	0,00	0,00	0,00	0,00
<b>2.</b>	<b>Veränderungen des Bestands an fertigen und unfertigen Erzeugnissen sowie an noch nicht abrechenbaren Leistungen</b>	<b>0,00</b>	<b>0,00</b>	<b>0,00</b>	<b>0,00</b>
<b>3.</b>	<b>Andere aktivierte Eigenleistungen</b>	<b>0,00</b>	<b>0,00</b>	<b>0,00</b>	<b>0,00</b>
	46200 Erlöse aus dem Verkauf von Sachanlagen und immateriellen Vermögensgegenständen	21.551,00 -	0,00	21.551,00 -	8.054,79 -
<b>4.1.</b>	<b>Erträge aus dem Abgang vom und der Zuschreibung zum Anlagevermögen mit Ausnahme der Finanzanlagen</b>	<b>21.551,00 -</b>	<b>0,00</b>	<b>21.551,00 -</b>	<b>8.054,79 -</b>
<b>4.2.</b>	<b>Erträge aus der Auflösung von Rückstellungen</b>	<b>0,00</b>	<b>0,00</b>	<b>0,00</b>	<b>0,00</b>
	48120 Kostenersatz für Personalaufwand	576.338,83 -	597.290,00 -	20.951,17	587.043,84 -
	48122 Kostenersatz Ust-pflichtige Personalerträge	8.600,50 -	8.500,00 -	100,50 -	8.515,50 -
	48130 Kostenersatz für Sachaufwand	1.577.731,27 -	1.524.650,00 -	53.081,27 -	1.870.917,70 -
	48132 Sonstige Ust-pflichtige Sachleistungen	50.857,12 -	38.500,00 -	12.357,12 -	48.616,51 -
	48320 Schadenersatz	85.508,47 -	2.000,00 -	83.508,47 -	37.908,76 -
	48900 Sonstige Erträge	120.192,14 -	86.660,00 -	33.532,14 -	170.588,61 -
	48901 Sonstige Ust-pflichtige Waren	60.722,52 -	65.300,00 -	4.577,48	49.646,11 -
	84000 Außerordentliche Erträge	0,00	0,00	0,00	0,00
<b>4.3.</b>	<b>Übrige sonstige betriebliche Erträge</b>	<b>2.479.950,85 -</b>	<b>2.322.900,00 -</b>	<b>157.050,85 -</b>	<b>2.773.237,03 -</b>
	48200 Zuschüsse, Förderungsbeiträge und Sponsoring	644.075,77 -	445.600,00 -	198.475,77 -	800.369,58 -
	48210 Straf gelder gem. § 372 der Gewerbeordnung	174.685,57 -	180.000,00 -	5.314,43	144.451,84 -
<b>4.4.</b>	<b>Zuschüsse, Förderungsbeiträge, Straf gelder</b>	<b>818.761,34 -</b>	<b>625.600,00 -</b>	<b>193.161,34 -</b>	<b>944.821,42 -</b>
<b>4.</b>	<b>Sonstige betriebliche Erträge</b>	<b>3.320.263,19 -</b>	<b>2.948.500,00 -</b>	<b>371.763,19 -</b>	<b>3.726.113,24 -</b>
	50400 Kursmaterial	2.148.291,83	1.729.900,00	418.391,83	1.869.623,55
<b>5.1.</b>	<b>Materialaufwand</b>	<b>2.148.291,83</b>	<b>1.729.900,00</b>	<b>418.391,83</b>	<b>1.869.623,55</b>
	57000 Aufwand für Kursleiter (Trainerhonorare)	7.726.725,15	7.088.720,00	638.005,15	6.479.549,05
	57003 Kursraum mieten	90.358,88	52.910,00	37.448,88	78.498,69
	57004 Produktionsaufwand Publikationen	310.535,49	285.000,00	25.535,49	262.382,13
	57090 Sonstige bezogene Leistungen	75.515,76	219.420,00	143.904,24 -	770.391,15
	57100 Veranstaltungsservice WIFI	21.333,67	58.650,00	37.316,33 -	35.568,38
<b>5.2.</b>	<b>Aufwendungen für bezogene Leistungen</b>	<b>8.224.468,95</b>	<b>7.704.700,00</b>	<b>519.768,95</b>	<b>7.626.389,40</b>
<b>5.</b>	<b>Aufwendungen für Material und sonstige bezogene Leistungen</b>	<b>10.372.760,78</b>	<b>9.434.600,00</b>	<b>938.160,78</b>	<b>9.496.012,95</b>
	60000 Löhne	1.172.564,93	1.243.830,00	71.265,07 -	1.164.574,91
<b>6.1.</b>	<b>Löhne</b>	<b>1.172.564,93</b>	<b>1.243.830,00</b>	<b>71.265,07 -</b>	<b>1.164.574,91</b>
	62000 Gehälter	15.164.740,59	15.885.350,00	720.609,41 -	15.265.038,34
	62030 Nicht gesetzliche Aufwendungen Personal	11.065,21	11.620,00	554,79 -	12.067,75
	62200 Mehrdienstleistungen	199.975,72	202.000,00	2.024,28 -	416.556,97
	62400 Jubiläumsgaben Personal	68.198,00	66.750,00	1.448,00	38.776,19

### 3.3 Gewinn- und Verlustrechnung 2021 - Finanzpositionen Detail

Position	Bezeichnung	G & V 2021 in Euro	VA 2021 in Euro	mehr/weniger in Euro	G & V 2020 in Euro
<b>6.2.</b>	<b>Gehälter</b>	<b>15.443.979,52</b>	<b>16.165.720,00</b>	<b>721.740,48 -</b>	<b>15.732.439,25</b>
	64000 Aufwendungen für Abfertigungen	282.358,53	282.040,00	318,53	251.564,50
	64020 Aufwendungen für Abfertigungen (MVK)	175.681,95	182.450,00	6.768,05 -	167.499,25
<b>6.3.</b>	<b>Aufwendungen für Abfertigungen</b>	<b>458.040,48</b>	<b>464.490,00</b>	<b>6.449,52 -</b>	<b>419.063,75</b>
	64500 Pensionskassenbeiträge	1.217.652,97	477.440,00	740.212,97	608.854,71
	64510 Pensionsfondsbeiträge	1.070.000,00	1.070.000,00	0,00	3.731.618,86
<b>6.4.</b>	<b>Aufwendungen für Altersversorgung</b>	<b>2.287.652,97</b>	<b>1.547.440,00</b>	<b>740.212,97</b>	<b>4.340.473,57</b>
	66700 Gesetzliche Lohn- und Gehaltsnebenkosten	4.106.562,22	4.224.880,00	118.317,78 -	4.077.554,49
<b>6.5.</b>	<b>Aufwendungen für gesetzlich vorgeschriebene Sozialabgaben sowie vom Entgelt abhängige Abgaben und Pflichtbeiträge</b>	<b>4.106.562,22</b>	<b>4.224.880,00</b>	<b>118.317,78 -</b>	<b>4.077.554,49</b>
	67900 Sonstiger Personalaufwand	334.310,22	298.120,00	36.190,22	356.417,55
<b>6.6.</b>	<b>Sonstige Sozialaufwendungen</b>	<b>334.310,22</b>	<b>298.120,00</b>	<b>36.190,22</b>	<b>356.417,55</b>
<b>6.</b>	<b>Personalaufwand</b>	<b>23.803.110,34</b>	<b>23.944.480,00</b>	<b>141.369,66 -</b>	<b>26.090.523,52</b>
	70100 Abschreibung Anlagevermögen	0,00	0,00	0,00	115.988,78
	70390 Sonstige Maschinen	128.510,12	461.880,00	333.369,88 -	103.975,67
	70400 Patentrechte u. Lizenzen	6.636,70	0,00	6.636,70	19.211,76
	70410 Datenverarbeitungsprogramme	7.127,40	109.720,00	102.592,60 -	86.849,00
	70430 Gebäudetechnik	0,00	15.000,00	15.000,00 -	0,00
	70440 Büromaschinen	0,00	0,00	0,00	0,00
	70450 EDV-Anlagen	64.571,61	208.530,00	143.958,39 -	75.327,51
	70460 Kommunikationsanlagen	1.512,00	5.000,00	3.488,00 -	1.138,26
	70470 Audio-, Video- und Präsentationsgeräte	305.542,00	80.200,00	225.342,00	252.998,09
	70480 Möbel	32.974,88	119.740,00	86.765,12 -	102.338,82
	70490 Bilder- und Kunstgegenstände	0,00	0,00	0,00	1.017,34
	70500 Andere Betriebs- und Geschäftsausstattung	57.840,10	20.000,00	37.840,10	44.720,86
	70510 Kraftfahrzeuge	54.345,00	0,00	54.345,00	0,00
	70521 GWG Datenverarbeitungsprogramme	2.304,94	13.200,00	10.895,06 -	6.046,86
	70530 GWG Gebäudetechnik	20.183,72	28.700,00	8.516,28 -	7.053,58
	70540 GWG Büromaschinen	39,57	0,00	39,57	709,94
	70550 GWG EDV-Anlagen	107.101,24	58.100,00	49.001,24	95.084,80
	70560 GWG Kommunikationsanlagen	17.425,42	12.000,00	5.425,42	35.070,67
	70570 GWG Audio-, Video- und Präsentationsgeräte	26.297,35	30.800,00	4.502,65 -	40.242,04
	70580 GWG Möbel	52.499,24	34.300,00	18.199,24	35.716,80
	70590 Andere geringwertige Wirtschaftsgüter	99.896,99	80.700,00	19.196,99	119.046,03
	70600 GWG Maschinen - Werkstättenbereich	65.804,05	19.700,00	46.104,05	23.375,84
<b>7.1.</b>	<b>Abschreibungen auf immaterielle Gegenstände des Anlagevermögens und Sachanlagen</b>	<b>1.050.612,33</b>	<b>1.297.570,00</b>	<b>246.957,67 -</b>	<b>1.165.912,65</b>
<b>7.2.</b>	<b>Abschreibungen auf Umlaufvermögen</b>	<b>0,00</b>	<b>0,00</b>	<b>0,00</b>	<b>0,00</b>
<b>7.</b>	<b>Abschreibungen</b>	<b>1.050.612,33</b>	<b>1.297.570,00</b>	<b>246.957,67 -</b>	<b>1.165.912,65</b>
	71100 Sonstige Steuern und Abgaben	12.406,13	6.250,00	6.156,13	6.665,12
<b>8.1.</b>	<b>Sonstige Steuern und Abgaben</b>	<b>12.406,13</b>	<b>6.250,00</b>	<b>6.156,13</b>	<b>6.665,12</b>
	72000 Wartung Datenverarbeitungsprogramme	461.387,98	311.030,00	150.357,98	420.909,07
	72010 Instandhaltung Gebäude und Gebäudeanteile	408.621,57	723.200,00	314.578,43 -	345.921,39
	72020 Instandhaltung Gebäudetechnik	707.556,54	785.600,00	78.043,46 -	703.074,68
	72030 Instandhaltung Büromaschinen	2.841,48	1.600,00	1.241,48	3.680,00
	72040 Instandhaltung EDV-Anlagen	14.421,92	20.000,00	5.578,08 -	12.684,64
	72050 Instandhaltung Kommunikationsanlagen	66.945,30	65.000,00	1.945,30	104.778,12
	72060 Instandhaltung Audio-, Video- u. Präsentationsgeräte	12.427,05	12.600,00	172,95 -	9.897,31
	72070 Instandhaltung Möbel	17.156,26	3.300,00	13.856,26	8.299,93
	72080 Instandhaltung Maschinen - Werkstättenbereich	78.975,88	67.660,00	11.315,88	106.259,23
	72090 Instandhaltung andere Betriebs- und Geschäftsausstattung	21.331,89	21.900,00	568,11 -	47.267,29
	72300 Energieaufwand	699.968,71	607.150,00	92.818,71	578.024,99
	72430 Reinigungsaufwand	357.516,32	261.000,00	96.516,32	305.809,58
	72490 Betriebskosten sonstige	246.675,28	273.300,00	26.624,72 -	254.435,41
	72491 Betriebskosten ILV (Energie)	24.328,87 -	22.910,00 -	1.418,87 -	23.169,93 -
<b>8.2.</b>	<b>Instandhaltung und Reinigung durch Dritte, Energie und Entsorgung</b>	<b>3.071.497,31</b>	<b>3.130.430,00</b>	<b>58.932,69 -</b>	<b>2.877.871,71</b>



### 3.3 Gewinn- und Verlustrechnung 2021 - Finanzpositionen Detail

Position	Bezeichnung	G & V 2021 in Euro	VA 2021 in Euro	mehr/weniger in Euro	G & V 2020 in Euro	
	73000	Transporte durch Dritte	10.177,93	7.700,00	2.477,93	7.332,38
	73280	KFZ-Aufwand	117.510,28	139.920,00	22.409,72 -	137.221,86
	73410	Mietwagen	78.711,19	37.250,00	41.461,19	23.079,72
	73500	Reiseaufwand Funktionäre	19.980,31	65.980,00	45.999,69 -	27.572,06
	73510	Reiseaufwand Personal	62.256,46	223.330,00	161.073,54 -	79.528,42
	73580	Reiseaufwand Externe	13.362,17	62.500,00	49.137,83 -	19.254,59
	73590	Sonstiger Reise- und KFZ-Aufwand	4.346,30 -	0,00	4.346,30 -	4.283,69 -
	73800	Postgebühren und Botendienste	330.091,73	335.690,00	5.598,27 -	442.616,39
	73801	Postgebühren und Botendienste ILV	45.896,90 -	59.300,00 -	13.403,10	53.754,44 -
	73900	Telekommunikationsgebühren	240.956,38	215.180,00	25.776,38	263.814,10
	73901	Telekommunikationsgebühren ILV	24.498,63 -	15.510,00 -	8.988,63 -	42.169,22 -
<b>8.3.</b>		<b>Transport-, Reise- und Fahraufwand, Nachrichtenaufwand</b>	<b>798.304,62</b>	<b>1.012.740,00</b>	<b>214.435,38 -</b>	<b>900.212,17</b>
	73910	Miete Kommunikationsanlagen	603,90	19.500,00	18.896,10 -	10.035,96
	74000	Miete Immobilien	4.577.540,57	4.260.220,00	317.320,57	4.245.155,16
	74020	Platz-/Standmiete	0,00	1.500,00	1.500,00 -	0,00
	74400	Miete EDV-Anlagen	435,46	500,00	64,54 -	435,46
	74410	Miete Kopiergeräte, Büromaschinen u. BGA	110.322,49	112.400,00	2.077,51 -	126.557,15
	74800	Lizenzgebühren, Werknutzungsrechte, Tantiemen, Urheberrechte	80.948,29	26.980,00	53.968,29	38.188,64
<b>8.4.</b>		<b>Miet-, Pacht-, Leasing- und Lizenzaufwand</b>	<b>4.769.850,71</b>	<b>4.421.100,00</b>	<b>348.750,71</b>	<b>4.420.372,37</b>
	75000	Beigestelltes Personal	325.071,28	76.150,00	248.921,28	280.740,09
	75100	Vortragende und Prüfer	2.137.970,66	1.771.060,00	366.910,66	1.534.676,68
	75200	Konsulenten und Korrespondenten	264.002,30	140.100,00	123.902,30	206.770,82
	75400	Provisionen	1.000,00	0,00	1.000,00	4.097,00
<b>8.5.</b>		<b>Aufwand für Vortragende und Prüfer, beigestelltes Personal</b>	<b>2.728.044,24</b>	<b>1.987.310,00</b>	<b>740.734,24</b>	<b>2.026.284,59</b>
	75800	Funktionsentschädigungen	645.835,80	678.850,00	33.014,20 -	734.274,91
<b>8.6.</b>		<b>Funktionsentschädigungen</b>	<b>645.835,80</b>	<b>678.850,00</b>	<b>33.014,20 -</b>	<b>734.274,91</b>
	76000	Büromaterial	315.935,65	398.680,00	82.744,35 -	322.294,17
	76020	Sonstiger EDV-Aufwand	829,80	0,00	829,80	0,00
	76021	Bezogene IT-Leistungen	537.054,78	571.000,00	33.945,22 -	599.993,84
	76022	EDV-Aufwandsanteile ILV	181.970,51 -	142.750,00 -	39.220,51 -	160.857,64 -
	76090	Bezogene Büroleistungen	61.761,27	78.300,00	16.538,73 -	78.352,38
	76091	Büroleistungen ILV	25.615,47 -	42.170,00 -	16.554,53	26.374,84 -
	76100	Drucksorten	18.031,40	26.400,00	8.368,60 -	21.292,89
	76320	Zeitungen und Publikationen	72.360,77	83.650,00	11.289,23 -	81.813,42
	76500	Schaltung von Werbeträgern	939.689,10	985.980,00	46.290,90 -	1.110.244,49
	76510	Ausstattungs- und Dekorationsaufwand	5.658,23	14.600,00	8.941,77 -	37.078,47
	76520	Aufwand für Messestand	350,00	8.100,00	7.750,00 -	1.139,93
	76530	Produktionsaufwand für Mitgliederbetreuung und Kommunikation	892.779,10	791.380,00	101.399,10	1.152.753,63
	76540	Unterrichts- und Prüfungsmaterial	197.835,12	224.600,00	26.764,88 -	174.053,08
	76550	Bezogene Leistungen für Mitgliederbetreuung und Kommunikation	469.373,30	554.940,00	85.566,70 -	518.262,19
	76590	Sonstiger Aufwand für Mitgliederbetreuung und Kommunikation	357.253,28	647.300,00	290.046,72 -	730.129,35
	76600	Sitzungsaufwand	65.126,34	99.210,00	34.083,66 -	54.068,67
	76610	Bewirtung und Repräsentationen	153.342,41	461.780,00	308.437,59 -	258.227,42
	76900	Spenden	3.475,00	11.950,00	8.475,00 -	3.401,80
	76990	Sonstiger Büroaufwand	125.241,95	150.250,00	25.008,05 -	158.663,72
<b>8.7.</b>		<b>Mitgliederbetreuung, Kommunikation und Büroaufwand</b>	<b>4.008.511,52</b>	<b>4.923.200,00</b>	<b>914.688,48 -</b>	<b>5.114.536,97</b>
	77810	Förderungsbeiträge und Sponsoring	3.389.603,84	2.977.200,00	412.403,84	3.845.417,83
	77820	Zuschüsse	401.555,21	433.800,00	32.244,79 -	558.277,26
	77840	Unterstützung der Wählergruppen	585.000,00	570.000,00	15.000,00	840.000,00
<b>8.8.</b>		<b>Förderungsbeiträge und Zuschüsse</b>	<b>4.376.159,05</b>	<b>3.981.000,00</b>	<b>395.159,05</b>	<b>5.243.695,09</b>
	72900	Sonstiger Gebäudeaufwand	222,00	0,00	222,00	222,00
	75810	Aus- und Fortbildung Funktionäre	23.018,20	12.500,00	10.518,20	2.945,14



### 3.3 Gewinn- und Verlustrechnung 2021 - Finanzpositionen Detail

Position	Bezeichnung	G & V 2021 in Euro	VA 2021 in Euro	mehr/weniger in Euro	G & V 2020 in Euro
	75820 Kollektivunfallversicherung Funktionäre	2.936,27	1.610,00	1.326,27	2.846,53
	77000 Gebäudeversicherung	59.480,23	61.500,00	2.019,77 -	58.943,86
	77090 Sonstige Versicherungen	74.162,00	54.150,00	20.012,00	55.633,44
	77500 Beratungs- und Prüfungsaufwand	275.678,21	506.100,00	230.421,79 -	257.867,40
	77700 Aus- und Fortbildung	149.281,61	156.900,00	7.618,39 -	128.354,03
	77600 Mitgliedsbeiträge	75.220,28	79.930,00	4.709,72 -	70.552,46
	77830 Preise und Auszeichnungen	131.945,42	151.700,00	19.754,58 -	95.512,71
	77900 Spesen des Geldverkehrs	104.162,18	135.400,00	31.237,82 -	110.818,62
	77909 Spesen des Geldverkehrs gem. § 94 Z 6 EStG	3.663,93	5.100,00	1.436,07 -	1.356,70
	78000 Abschreibungen von Forderungen	28.329,83	50.000,00	21.670,17 -	30.161,82
	78300 Verlust aus dem Abgang von Anlagen ausgenommen Finanzanlagen	0,00	0,00	0,00	0,00
	78400 Gerichtskosten	20.464,58	84.670,00	64.205,42 -	11.963,14
	78900 Sonstiger Sachaufwand	55.580,66	47.150,00	8.430,66	102.191,13
	79008 Aufwendungen aus Einbevergütungen	16.586,93	16.180,00	406,93	16.889,09
<b>8.9.</b>	<b>übrige betriebliche Aufwendungen</b>	<b>1.020.732,33</b>	<b>1.362.890,00</b>	<b>342.157,67 -</b>	<b>946.258,07</b>
<b>8.</b>	<b>Sonstige betriebliche Aufwendungen</b>	<b>21.431.341,71</b>	<b>21.503.770,00</b>	<b>72.428,29 -</b>	<b>22.270.171,00</b>
<b>9.</b>	<b>Betriebserfolg (Summe aus Z 1 bis Z 8)</b>	<b>6.414.670,00 -</b>	<b>1.347.700,00</b>	<b>7.762.370,00 -</b>	<b>1.050.653,81</b>
	80000 Erträge aus Beteiligungen verbundener Unternehmen	0,00	0,00	0,00	0,00
<b>10.1.</b>	<b>Erträge aus Beteiligungen verbundener Unternehmen</b>	<b>0,00</b>	<b>0,00</b>	<b>0,00</b>	<b>0,00</b>
<b>10.2.</b>	<b>Erträge aus anderen Beteiligungen</b>	<b>0,00</b>	<b>0,00</b>	<b>0,00</b>	<b>0,00</b>
<b>10.</b>	<b>Erträge aus Beteiligungen</b>	<b>0,00</b>	<b>0,00</b>	<b>0,00</b>	<b>0,00</b>
	80500 Erträge aus Wertpapieren und Ausleihungen	1.203.531,75 -	800.000,00 -	403.531,75 -	1.103.789,06 -
	80509 Erträge aus Wertpapieren gem. § 94 Z 6 EStG	72.393,48 -	70.000,00 -	2.393,48 -	86.856,42 -
<b>11.1.</b>	<b>Erträge aus anderen Wertpapieren und Ausleihungen des Finanzanlagevermögens</b>	<b>1.275.925,23 -</b>	<b>870.000,00 -</b>	<b>405.925,23 -</b>	<b>1.190.645,48 -</b>
<b>11.2.</b>	<b>Erträge aus anderen Wertpapieren und Ausleihungen des Finanzanlagevermögens verbundener Unternehmen</b>	<b>0,00</b>	<b>0,00</b>	<b>0,00</b>	<b>0,00</b>
<b>11.</b>	<b>Erträge aus anderen Wertpapieren und Ausleihungen des Finanzanlagevermögens</b>	<b>1.275.925,23 -</b>	<b>870.000,00 -</b>	<b>405.925,23 -</b>	<b>1.190.645,48 -</b>
<b>12.1.</b>	<b>Sonstige Zinsen und ähnliche Erträge verbundener Unternehmen</b>	<b>0,00</b>	<b>0,00</b>	<b>0,00</b>	<b>0,00</b>
	80510 Andere Zinserträge	694,65 -	2.000,00 -	1.305,35	14,08 -
	80519 Andere Zinserträge aus Bankguthaben gem. § 94 Z 6 EStG	0,00	0,00	0,00	0,00
<b>12.2.</b>	<b>Sonstige Zinsen und ähnliche Erträge</b>	<b>694,65 -</b>	<b>2.000,00 -</b>	<b>1.305,35</b>	<b>14,08 -</b>
<b>12.</b>	<b>Sonstige Zinsen und ähnliche Erträge</b>	<b>694,65 -</b>	<b>2.000,00 -</b>	<b>1.305,35</b>	<b>14,08 -</b>
	82000 Erträge aus dem Abgang von und der Zuschreibung zu Finanzanlagen	2.478,48 -	40.000,00 -	37.521,52	0,00
<b>13.1.</b>	<b>Erträge aus dem Abgang von und der Zuschreibung zu Finanzanlagen und Wertpapieren des Umlaufvermögens</b>	<b>2.478,48 -</b>	<b>40.000,00 -</b>	<b>37.521,52</b>	<b>0,00</b>
<b>13.</b>	<b>Erträge aus dem Abgang von und der Zuschreibung zu Finanzanlagen und Wertpapieren des Umlaufvermögens</b>	<b>2.478,48 -</b>	<b>40.000,00 -</b>	<b>37.521,52</b>	<b>0,00</b>
	82610 Kurs- und Wertberichtigungen zu Wertpapieren	172.425,00	50.000,00	122.425,00	89.034,60
	82619 Kurs- und Wertberichtigungen zu Wertpapieren gem. § 94 Z 6 EStG	0,00	0,00	0,00	0,00
<b>14.1.</b>	<b>Abschreibungen auf Finanzanlagen und Wertpapiere des Umlaufvermögens</b>	<b>172.425,00</b>	<b>50.000,00</b>	<b>122.425,00</b>	<b>89.034,60</b>
<b>14.2.</b>	<b>Aufwendungen aus verbundenen Unternehmen</b>	<b>0,00</b>	<b>0,00</b>	<b>0,00</b>	<b>0,00</b>
<b>14.3.</b>	<b>Aufwendungen sonstige</b>	<b>0,00</b>	<b>0,00</b>	<b>0,00</b>	<b>0,00</b>
<b>14.</b>	<b>Aufwendungen aus Finanzanlagen und aus Wertpapieren des Umlaufvermögens</b>	<b>172.425,00</b>	<b>50.000,00</b>	<b>122.425,00</b>	<b>89.034,60</b>
	82810 Zinsaufwand WK-Organisationen	432.450,19	443.000,00	10.549,81 -	432.453,85
<b>15.1.</b>	<b>Zinsen und ähnliche Aufwendungen an verbundene Unternehmen</b>	<b>432.450,19</b>	<b>443.000,00</b>	<b>10.549,81 -</b>	<b>432.453,85</b>

### 3.3 Gewinn- und Verlustrechnung 2021 - Finanzpositionen Detail

Position	Bezeichnung	G & V 2021 in Euro	VA 2021 in Euro	mehr/weniger in Euro	G & V 2020 in Euro
15.2.	Zinsen und ähnliche Aufwendungen	0,00	0,00	0,00	0,00
15.3.	Nicht ausgenutzte Lieferantenskonti	0,00	0,00	0,00	0,00
15.	Zinsen und ähnliche Aufwendungen	432.450,19	443.000,00	10.549,81 -	432.453,85
16.	Finanzerfolg (Zwischensumme aus Z 10 bis Z 15)	674.223,17 -	419.000,00 -	255.223,17 -	669.171,11 -
17.	Ergebnis vor Steuern (Summe aus Z 9 und Z 16)	7.088.893,17 -	928.700,00	8.017.593,17 -	381.482,70
	85020 Kapitalertragsteuer	221.420,33	140.000,00	81.420,33	140.058,83
18.1.	Steuern vom Einkommen und Ertrag	221.420,33	140.000,00	81.420,33	140.058,83
18.	Steuern vom Einkommen und Ertrag	221.420,33	140.000,00	81.420,33	140.058,83
19.	Ergebnis nach Steuern (Summe aus Z 17 und Z 18)	6.867.472,84 -	1.068.700,00	7.936.172,84 -	521.541,53
20.1.	Auflösung von Kapitalrücklagen	0,00	0,00	0,00	0,00
20.	Auflösung von Kapitalrücklagen	0,00	0,00	0,00	0,00
21.1.	Auflösung gesetzlicher Rücklagen	0,00	0,00	0,00	0,00
	87523 Auflösung der Ausgleichsrücklage	0,00	0,00	0,00	0,00
21.2.	Auflösung satzungsgemäßer Rücklagen	0,00	0,00	0,00	0,00
	87510 Auflösung von RL gem. § 94 Z 6 EStG	0,00	0,00	0,00	0,00
	87521 Auflösung von anderen Rücklagen	128.048,23 -	600.000,00 -	471.951,77	1.115.872,03 -
21.3.	Auflösung anderer Rücklagen	128.048,23 -	600.000,00 -	471.951,77	1.115.872,03 -
21.	Auflösung von Gewinnrücklagen	128.048,23 -	600.000,00 -	471.951,77	1.115.872,03 -
22.1.	Zuweisung zu gesetzlichen Rücklagen	0,00	0,00	0,00	0,00
	89023 Zuweisung zur Ausgleichsrücklage	450.000,00	0,00	450.000,00	0,00
22.2.	Zuweisung zu satzungsgemäßen Rücklagen	450.000,00	0,00	450.000,00	0,00
	89010 Zuweisung zu Rücklagen gem. § 94 Z 6 EStG	9.102,86	0,00	9.102,86	15.283,80
	89021 Zuweisung zu anderen Rücklagen	6.410.325,63	360.000,00	6.050.325,63	1.628.991,78
22.3.	Zuweisung zu anderen Rücklagen	6.419.428,49	360.000,00	6.059.428,49	1.644.275,58
22.	Zuweisung zu Gewinnrücklagen	6.869.428,49	360.000,00	6.509.428,49	1.644.275,58
23.	Gewinnvortrag / Verlustvortrag aus dem Vorjahr	0,00	0,00	0,00	0,00
24.	Bilanzverlust (+) / Bilanzgewinn (-)	126.092,58 -	828.700,00	954.792,58 -	1.049.945,08

### 3.4 Erläuterungen zur Gewinn- und Verlustrechnung

Im nachstehenden Bericht wird auf die wesentlichen Besonderheiten und Abweichungen der Gewinn- und Verlustrechnung eingegangen. Die Vergleichswerte beziehen sich auf den Voranschlag 2021. In der Übersicht auf den Seiten 17 bis 24 sind zum Vergleich auch die Erfolgswerte des Jahres 2020 angeführt.

#### Z 1 Umsatzerlöse, Umlagen und Gebühren

RA 2021	€ - 59.752.231,97
VA 2021	€ - 51.884.220,00

Diese Position umfasst neben Kammerumlagen sämtliche Erlöse, die durch die Erbringung von Leistungen erzielt werden. Die ausgewiesenen Mehrerlöse gegenüber dem Voranschlag 2021 betragen Euro 7.868.011,97 (+ 15,2 %) und resultieren aus höheren Einnahmen aus Kammerumlagen und aus den Waren- und Leistungserlösen.

#### Z 1.1 Kammerumlage 1

RA 2021	€ - 10.176.647,12
VA 2021	€ - 8.700.000,00

Der Hebesatz für die Landeskammer beträgt seit dem Jahr 2020 0,17 %, der Hebesatz für die Wirtschaftskammer Österreich bleibt mit 0,12 % unverändert, somit ergibt sich insgesamt ein Hebesatz von 0,29 % seit dem Jahr 2020.

Die Erträge aus der Kammerumlage 1 liegen um Euro 1.476.647,12 (+ 17,0 %) über dem Voranschlagswert, da der Konsum und Investitionen durch Mitglieder in Relation zum Pandemiejahr 2020 stark angestiegen sind.

#### Z 1.2 Kammerumlage 2

RA 2021	€ - 22.432.326,21
VA 2021	€ - 19.600.000,00

Die Erträge aus der Kammerumlage 2 - dem Zuschlag zum Dienstgeberbeitrag - liegen um Euro 2.832.326,21 (+ 14,4 %) über dem Voranschlag. Der Hebesatz der Landeskammer Tirol beträgt seit dem Jahr 2020 0,27 %.

Die trotz Coronakrise starken Erträge bei den KU2-Eingängen, lassen sich zu einem Teil auch auf einen guten Finanzausgleich sowie auf eine rasche Erholung des Arbeitsmarktes in Relation zum Pandemiejahr 2020 zurückführen. Für die Berechnung des Finanzausgleiches werden nicht die Zahlen des Jahres 2020, sondern die Zahlen des Vorjahres herangezogen. Die schlechten Zahlen aus 2020 werden beim Finanzausgleich erst im Jahr 2022 schlagend.

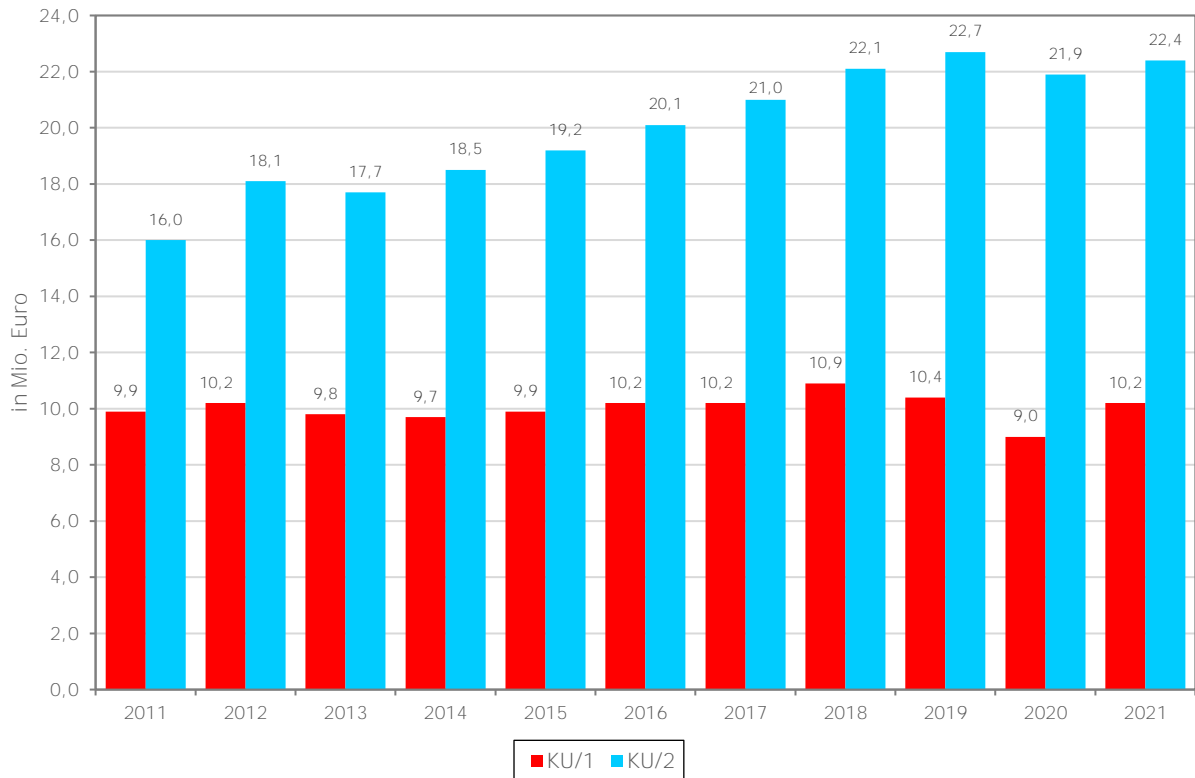


Abb. 3 Entwicklung der Umlagen

#### Z 1.4 Gebühren für Sonderleistungen

RA 2021	€	- 173.094,52
VA 2021	€	- 131.790,00

Unter dieser Ziffer sind Gebühren für Auszüge aus der Mitgliederdatei, Bescheidgebühren und Einnahmen aus Ursprungszertifikaten enthalten.

#### Z 1.5 Waren- und Leistungserlöse

RA 2021	€	- 26.970.164,12
VA 2021	€	- 23.452.430,00

Die größte Position in dieser Gruppe sind die Erlöse aus Kursen und Vorträgen mit einem Wert von Euro 20,6 Mio. Weiters werden in dieser Position die Erlöse aus Vermietung und Verpachtung sowie die Erlöse aus Waren, Leistungen, Lehrabschluss- und Meisterprüfungen und Beratungen zusammengefasst. Ebenso befindet sich in dieser Finanzpositionsgruppe der Grundumlagen-Landeskammeranteil der Fachvertretungen, wobei insbesondere die Fachvertretungen der Sparte Industrie und der Sparte Bank und Versicherung mit einem Landeskammeranteil an den **Grundumlagen von jeweils 0,30 % ins Gewicht fallen.**

Von den gesamten Waren- und Leistungserlösen werden vom WIFI 82,3 % beigesteuert.

#### Z 4 Sonstige betriebliche Erträge

RA 2021	€	- 3.320.263,19
VA 2021	€	- 2.948.500,00

Die sonstigen betrieblichen Erträge liegen um Euro 371.763,19 (+ 12,6 %) über dem Planwert. Die höheren Erträge ergeben sich primär aus Mehrerträgen bei den Zuschüssen, Förderungsbeiträgen und Sponsoring, Schadenersatzleistungen sowie aus den sonstigen Erträgen.

#### Z 4.1 Erträge aus dem Abgang vom und der Zuschreibung zum Anlagevermögen mit Ausnahme der Finanzanlagen

RA 2021	€	- 21.551,00
VA 2021	€	0,00

In dieser Position sind die Erträge aus dem Abgang von Anlagevermögen verbucht.

#### Z 4.3 Übrige sonstige betriebliche Erträge

RA 2021	€	- 2.479.950,85
VA 2021	€	- 2.322.900,00

Bei den übrigen sonstigen betrieblichen Erträgen wurde gegenüber dem Voranschlag ein Mehretrag in Höhe von Euro 157.050,85 (+ 6,8 %) erzielt. Die Hauptursachen dafür liegen in höheren Schadenersatz- und sonstigen USt-pflichtigen Sachleistungen sowie bei den sonstigen Erträgen.

#### Z 4.4 Zuschüsse, Förderungsbeiträge, Strafgebühren

RA 2021	€	- 818.761,34
VA 2021	€	- 625.600,00

Hier sind Zuschüsse und Förderungsbeiträge sowie Strafgebühren enthalten. Die höheren Eingänge gegenüber den erwarteten Voranschlagswerten im Ausmaß von Euro 193.161,34 (+ 30,9 %) sind vor allem auf höhere Zuschüsse (z. B. Landeszuschüsse sowie Zuschüsse der Wirtschaftskammer Österreich und der Fachorganisationen) und diverse Sponsorbeiträge zurückzuführen.

## Gesamterträge der Kammer: 63,7 Mio. Euro

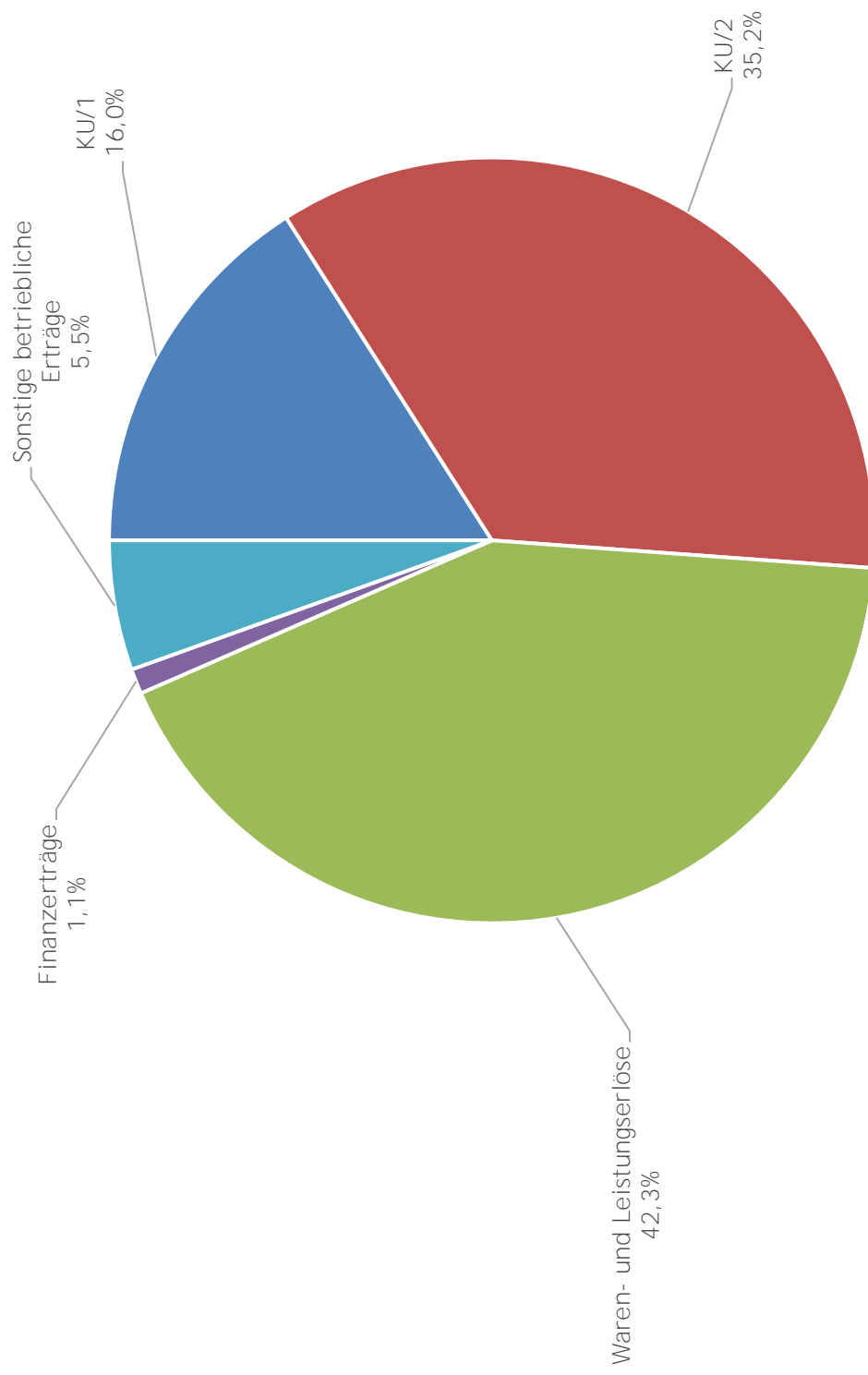


Abb. 4 Ertragsstruktur 2021

## Z 5 Aufwendungen für Material und sonstige bezogene Leistungen

RA 2021	€	10.372.760,78
VA 2021	€	9.434.600,00

In dieser Aufwandsposition sind Aufwendungen erfasst, die mit der Absicht der Erzielung von Deckungsbeiträgen getätigt werden. Das sind insbesondere Aufwendungen für Trainerhonorare, Kursmaterial, Produktionsaufwand für Publikationen und Aufwendungen für Kursraummiets. Der tatsächliche Aufwand im Rechnungsabschluss 2021 liegt um Euro 938.160,78 (+ 9,9 %) über dem Planwert. Der Voranschlagsansatz wurde sowohl bei den Trainerhonoraren um Euro 638.005,15 als auch beim Kursmaterial um Euro 418.391,83 (+ 9 %) überschritten. Dem gegenüber stehen die deutlich höheren Kurseinnahmen (+13,9 %).

## Z 6 Personalaufwand

RA 2021	€	23.803.110,34
VA 2021	€	23.944.480,00

Der Personalaufwand umfasst die gesamten Aufwendungen für Mitarbeiter der Kammer, des WIFI und der Fachvertretungen. Beim Personalaufwand wurde der Voranschlag 2021 um Euro 141.369,66 (- 0,6 %) unterschritten.

Grundsätzlich sind Personalkostensätze in der Position 4.3 darzustellen. Diese betragen Euro 576.338,83. Davon ausgenommen sind die Personalkostensätze durch das AMS (z.B. Altersteilzeit..). Diese werden direkt in der Klasse 6 dargestellt.

## Z 7 Abschreibungen

RA 2021	€	1.050.612,33
VA 2021	€	1.297.570,00

Gemäß Haushaltsordnung der Wirtschaftskammern erfolgen die Abschreibungen im hoheitlichen Bereich zu 100 % im Jahr der Anschaffung. Die Abweichung gegenüber dem Voranschlag in Höhe von Euro 246.957,67 (- 19,0 %) ist auf Einsparungen bei Maschinen im Werkstättenbereich, bei Möbeln und IT-Ausstattungen sowie Mehrausgaben bei Audio-, Video- und Präsentationsgeräten zurückzuführen.

**Eine Ausnahme bildet hier der Betrieb gewerblicher Art „Medien und Kommunikation“. Hier erfolgt die Abschreibung gemäß Steuerrecht.**

## Z 8 Sonstige betriebliche Aufwendungen

RA 2021	€	21.431.341,71
VA 2021	€	21.503.770,00

Hier sind alle weiteren betrieblichen Aufwendungen zusammengefasst. Diese Position im Rechnungsabschluss 2021 unterschreitet die geplante Summe im Ausmaß von Euro 72.428,29, was eine Abweichung von 0,3 % bedeutet.



#### Z 8.1 Sonstige Steuern und Abgaben

RA 2021	€	12.406,13
VA 2021	€	6.250,00

Der geplante Aufwand für sonstige Steuern und Abgaben (z. B. Prüfgebühren ÖAK, Vergebührung von Leasingverträgen) wurde um Euro 6.156,13 (+ 98,5 %) überschritten.

#### Z 8.2 Instandhaltung und Reinigung durch Dritte, Energie und Entsorgung

RA 2021	€	3.071.497,31
VA 2021	€	3.130.430,00

Die Abweichung in Höhe von Euro 58.932,69 (- 1,9 %) ergibt sich hauptsächlich aufgrund von Minderaufwendungen bei der Instandhaltung für Gebäude und für Gebäudetechnik.

#### Z 8.3 Transport-, Reise- und Fahrtaufwand, Nachrichtenaufwand

RA 2021	€	798.304,62
VA 2021	€	1.012.740,00

Der Planwert dieser Aufwandsgruppe wurde hauptsächlich durch Einsparungen bei den Reisekosten um Euro 214.435,38 (- 21,2 %) unterschritten.

#### Z 8.4 Miet-, Pacht-, Leasing- und Lizenzaufwand

RA 2021	€	4.769.850,71
VA 2021	€	4.421.100,00

In dieser Aufwandssumme, welche gegenüber dem Voranschlag 2021 um Euro 348.750,71 (+ 7,9 %) überschritten wurde, befinden sich neben Lizenzgebühren die Mietaufwendungen für Kommunikationsanlagen, Immobilien, Kopiergeräte, Büromaschinen und sonstige Betriebs- und Geschäftsausstattung.

#### Z 8.5 Aufwand für Vortragende und Prüfer, beigestelltes Personal

RA 2021	€	2.728.044,24
VA 2021	€	1.987.310,00

In dieser Position befinden sich die Honorare für beigestelltes Personal, Vortragende und Prüfer sowie die Honorare für Konsulenten und Korrespondenten. Die geplante Gesamtsumme wurde aufgrund von Mehrkosten in allen erwähnten Finanzpositionen um Euro 740.734,24 (+ 37,3 %) überschritten.

## Z 8.6 Funktionsentschädigungen

RA 2021	€	645.835,80
VA 2021	€	678.850,00

Der Aufwand für Funktionsentschädigungen liegt mit Euro 33.014,20 (- 4,9 %) unter dem Voranschlagswert.

## Z 8.7 Büro-, Werbe- und Repräsentationsaufwand

RA 2021	€	4.008.511,52
VA 2021	€	4.923.200,00

Neben dem laufenden Büro- und EDV-Aufwand werden hier Aufwendungen für Veranstaltungen (Nachfolgetag, Gründermesse, Innovationspreis, Marktsondierungsreisen, Veranstaltungen für Jungunternehmer und Frau in der Wirtschaft, Neujahrsempfänge, u.v.m.), Aktionen und Marketingmaßnahmen zusammengefasst. In dieser Position befinden sich sowohl die Inhouse-Aufwendungen (Marketing, Statistik, wko.media, wko.it) und die entstandenen Aufwendungen für das Arbeitsprogramm 2021.

Der Voranschlagswert 2021 wird aufgrund der Corona-Kontaktbeschränkungen und somit zahlreichen Veranstaltungsausfällen um Euro 914.688,48 (- 18,6 %) unterschritten.

## Z 8.8 Förderungsbeiträge und Zuschüsse

RA 2021	€	4.376.159,05
VA 2021	€	3.981.000,00

In dieser Aufwandsgruppe werden sämtliche Zuschüsse (auch Gesellschafterzuschüsse) und Förderungsbeiträge, wie für Villa Blanka, Congress und Messe Innsbruck GmbH, Qualitäts-Handwerk Tirol, Tirol- und Österreich-Werbung, Zuschüsse (Hilfs- und Unterstützungsfonds, Katastrophenfonds) und Unterstützungen an Wählergruppen zusammengefasst. Diese Aufwandspositionsgruppe wurde um Euro 395.159,05 (+ 9,9 %) überschritten.

## Z 8.9 Übrige betriebliche Aufwendungen

RA 2021	€	1.020.732,33
VA 2021	€	1.362.890,00

Neben dem Beratungs- und Prüfungsaufwand befinden sich in dieser Gruppe Aufwendungen für Aus- und Weiterbildung der Funktionäre und Mitarbeiter, Versicherungsaufwand, Mitgliedsbeiträge, Preise und Auszeichnungen, Spesen des Geldverkehrs, Gerichtskosten, Abschreibungen von Forderungen und der sonstige Sachaufwand.

In dieser Position wurde der Voranschlagswert um Euro 342.157,67 (- 25,1 %) unterschritten. Die Gründe dafür liegen bei Kosteneinsparungen beim Beratungs- und Prüfungsaufwand.

## Gesamtaufwendungen der Kammer: 56,9 Mio. Euro (Darstellung nach dem Bruttoprinzip)

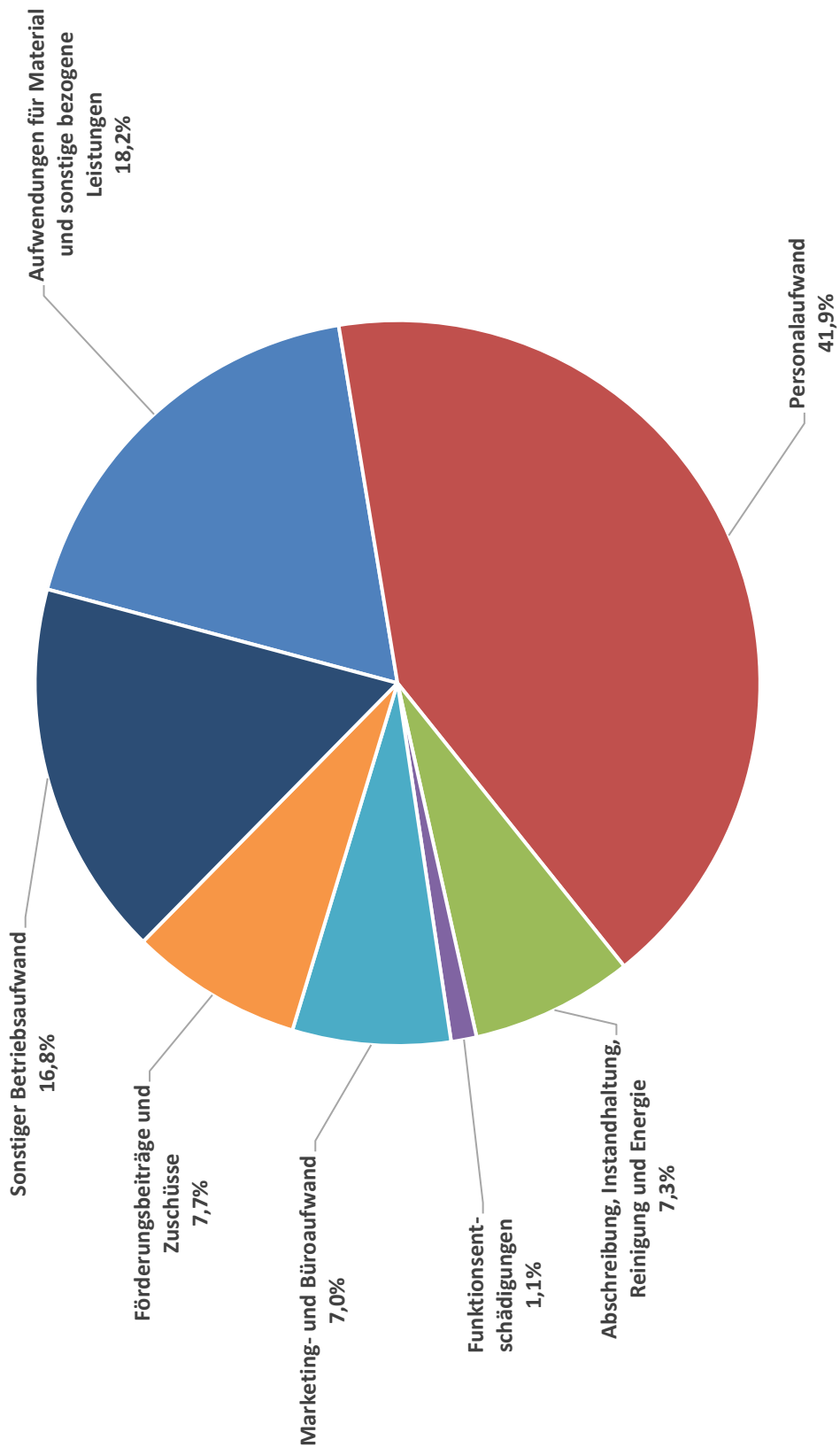


Abb. 5 Aufwandsstruktur 2021

## Gesamtaufwendungen der Kammer: 56,3 Mio. Euro (Darstellung nach dem Nettoprinzip)

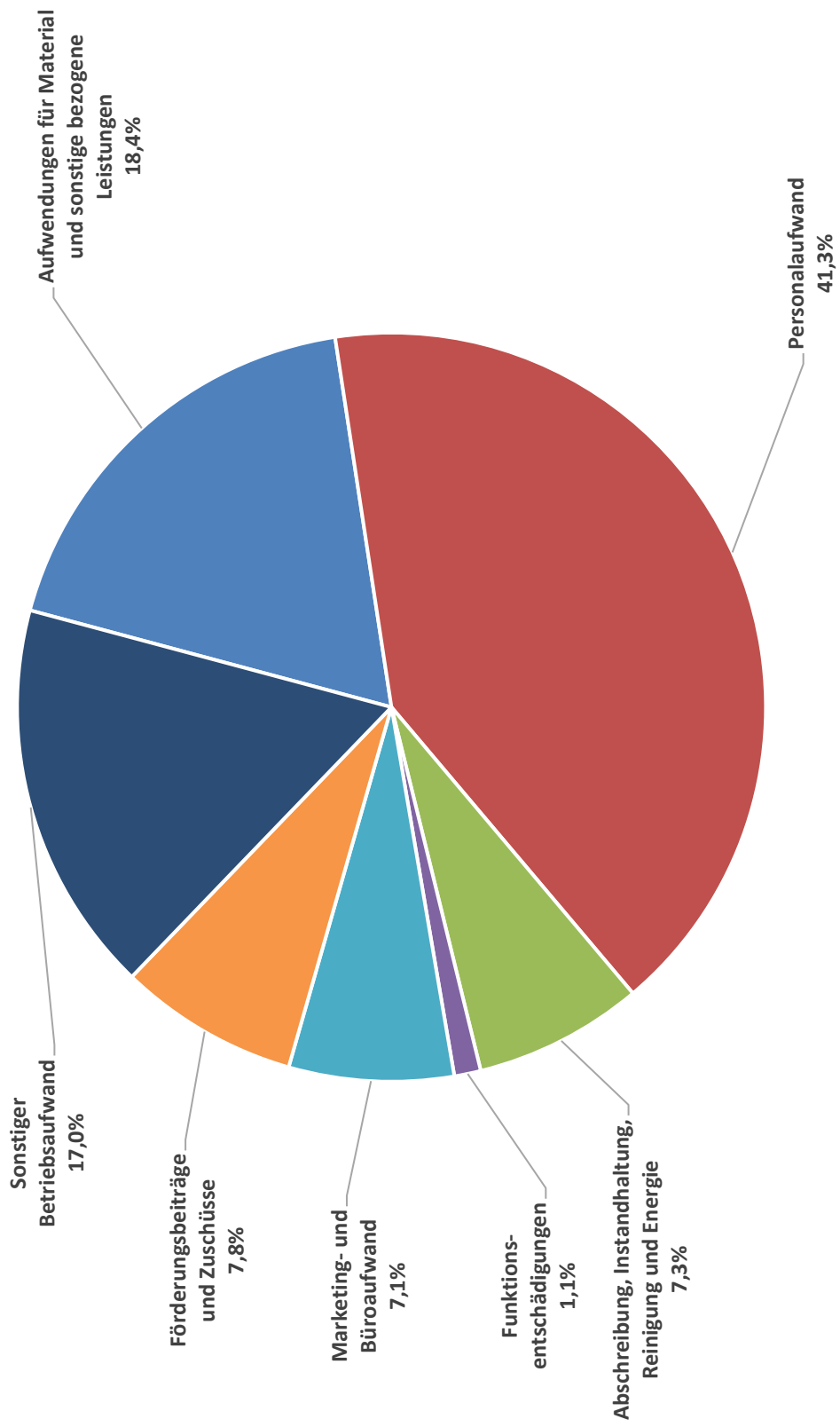


Abb. 6 Aufwandsstruktur 2021

## Z 9 Betriebserfolg

RA 2021	€	6.414.670,00
VA 2021	€	-1.347.700,00

Der Betriebserfolg ergibt sich aus der Differenz zwischen den gesamten erzielten Betriebserträgen in Höhe von Euro 63.072.495,16 und den gesamten entstandenen Betriebsaufwendungen in Höhe von Euro 56.657.825,16.

Der erzielte positive Betriebserfolg ergibt sich aus Mehreinnahmen bei der Kammerumlage 1, der Kammerumlage 2 und den Erlösen aus Kursen und Vorträgen. Durch diverse Sparmaßnahmen wurden die Betriebsausgaben lediglich beim Traineraufwand und Kursmaterial überschritten. Somit konnte der Betriebserfolg im Vergleich zum Voranschlag um Euro 7.762.370,00 verbessert werden.

## Z 16 Finanzerfolg

RA 2021	€	- 674.223,17
VA 2021	€	- 419.000,00

Trotz des anhaltend niedrigen Zinsniveaus konnte ein Finanzerfolg von Euro -674.223,17 erzielt werden. Dieser Betrag liegt um Euro 255.223,17 über dem Voranschlag 2021.

## Z 17 Ergebnis vor Steuern

RA 2021	€	-7.088.893,17
VA 2021	€	928.700,00

Das Ergebnis vor Steuern ergibt nach Berücksichtigung von Betriebs- und Finanzerfolg ein positives in Höhe von Euro 7.088.893,17.

## Z 19 Ergebnis nach Steuern

RA 2021	€	- 6.867.472,84
VA 2021	€	1.068.700,00

Das Ergebnis nach Steuern ergibt nach Berücksichtigung der Kapitalertragssteuer in Höhe von Euro 221.420,33 ein positives Ergebnis in Höhe von Euro 6.867.472,84.

Z 21 und Z 22 Auflösung und Zuweisung von Gewinnrücklagen

Rücklagenbezeichnung	Auflösung	Zuweisung
Katastrophenrücklage	0,00	9.102,86
Summe Rücklagen gem. § 94 Z 6 EStG	0,00	9.102,86
Ausgleichsrücklage		450.000,00
Gebäuderücklage		6.000.000,00
Wahlrücklage		200.000,00
Rücklage Wirtschaftsförderung Sparte Gewerbe und Handwerk	0,00	50.325,63
Rücklage Wirtschaftsförderung Sparte Handel	-24.820,58	0,00
Rücklage Wirtschaftsförderung Sparte Tourismus und Freizeitwirtschaft	-12.166,79	0,00
Rücklage Wirtschaftsförderung Sparte Information und Consulting	-23.535,69	0,00
Bildungsrücklage	-13.239,62	150.000,00
Hans-Jörg Jäger Forum	-54.285,55	10.000,00
Summe freie Rücklagen/Ausgleichsrücklage	-128.048,23	6.860.325,63
<b>Auflösung (-) / Zuweisung zu Gewinnrücklagen</b>	<b>-128.048,23</b>	<b>6.869.428,49</b>

Z 24 Bilanzüberschuss (-) / Bilanzunterdeckung (+)

RA 2021      **Bilanzgewinn € -126.092,58**  
 VA 2021      **Bilanzverlust € 828.700,00**

Nach Berücksichtigung der Rücklagenaufösungen und -zuweisungen ergibt sich ein Bilanzgewinn von Euro 126.092,58.

#### 4. Gewinn- und Verlustrechnung WIFl zum 31.12.2021

## 4.1 Vorbemerkungen

Das Wirtschaftsförderungsinstitut der Wirtschaftskammer Tirol wird seit 1.1.2004 als Profit-Center geführt und finanztechnisch abgebildet. Zugleich wurde mit SAP eine neue Buchführungs-Software einschließlich einer neuen Ergebnisrechnung eingeführt. Im Rahmen eigener Profit-Center-Statuten wurden die einzelnen Verrechnungen zwischen WIFI und Wirtschaftskammer neu definiert. Mit der Einführung des Profit-Centers konnten Umsatzsteigerungen und Kosteneinsparungen erzielt werden.

Das WIFI ist Umsetzungspartner der Wirtschaftskammer Tirol im Bereich strategischer Ziele und daraus abgeleiteter Arbeitsprogramme. In einer Reihe von Einzelprojekten wurde das WIFI als Kooperationspartner angefragt und mit der Projektleitung beauftragt.

### Ergebnisdarstellung

Das Profit-Center WIFI wird wie ein eigenes Unternehmen in der Organisation Wirtschaftskammer behandelt. Das Ergebnis des WIFI wird nach Kriterien des Rechnungslegungsgesetzes dargestellt. Die Abschreibung erfolgt nach Steuerrecht. Das WIFI wird in einem eigenen Buchungskreis geführt und somit in einer eigenen Gewinn- und Verlustrechnung abgebildet. Die Erfolgsrechnung 2021 wird dem Voranschlag 2021 und der Erfolgsrechnung 2020 gegenübergestellt.

### Leistungsverrechnung zwischen Kammer und WIFI

Seit 2004 werden detaillierte Leistungsverrechnungen zwischen der Kammer und dem WIFI vorgenommen. Seit **2006 werden die „kammerpolitischen Kurse“ ebenfalls an die Wirtschaftskammer verrechnet.**

### Kostenrechnung/Controlling

Im WIFI wurde im Rahmen der SAP-Einführung ein neues Kostenrechnungssystem eingeführt. Die umgesetzte Kostenträgerrechnung ist dabei die Grundlage für aussagekräftige Berichte, die Deckungsbeitragsrechnung (CO-PA) liefert relevante Informationen für die entsprechenden Kurskalkulationen. Die Ergebnisse der Kostenrechnung bilden die Basis für ein modernes Controllingsystem.

### Periodenbetrachtung

Für das WIFI ist das Weiterbildungsjahr (1.7. bis 30.6.) ausschlaggebend. Für die Betrachtung des Jahresergebnisses der Wirtschaftskammer Tirol wird die Kalenderjahrbetrachtung herangezogen. Daraus ergeben sich notwendigerweise unterschiedliche Sichtweisen und Ergebnisdarstellungen. Die Weiterbildungserlöse und die Honorarkosten werden periodengerecht abgegrenzt.



## 4.2 Gewinn- und Verlustrechnung zum 31.12.2021 WIFI im Überblick

Finanzposition	G & V 2021 in Euro	VA 2021 in Euro	mehr/weniger in Euro	mehr/weniger in Prozent	G & V 2020 in Euro
Waren- und Leistungserlöse, Gebühren für Sonderleistungen	-22.190.250,71	-19.374.020,00	-2.816.230,71	14,54%	-18.913.610,90
Bildungsförderungsbeitrag/kammerpolitische Veranstaltungen	-1.463.727,68	-1.525.000,00	61.272,32	-4,02%	-1.480.690,12
Sonstige betriebliche Erträge	-214.150,59	-175.460,00	-38.690,59	22,05%	-289.320,95
<b>Summe Betriebserträge</b>	<b>-23.868.128,98</b>	<b>-21.074.480,00</b>	<b>-2.793.648,98</b>	<b>13,26%</b>	<b>-20.683.621,97</b>
Aufwendungen für Material und sonstige bezogene Leistungen	10.060.703,02	9.149.600,00	911.103,02	9,96%	8.363.633,29
Personalaufwand	6.087.203,95	6.161.850,00	-74.646,05	-1,21%	6.046.149,79
Abschreibungen	705.175,65	792.800,00	-87.624,35	-11,05%	723.186,45
Sonstige betriebliche Aufwendungen	4.019.140,16	4.056.820,00	-37.679,84	-0,93%	3.805.359,97
<b>Summe Betriebsaufwendungen</b>	<b>20.872.222,78</b>	<b>20.161.070,00</b>	<b>711.152,78</b>	<b>3,53%</b>	<b>18.938.329,50</b>
<b>Betriebserfolg</b>	<b>-2.995.906,20</b>	<b>-913.410,00</b>	<b>-2.082.496,20</b>	<b>227,99%</b>	<b>-1.745.292,47</b>
Finanzerfolg	-4.210,64	0,00	-4.210,64	#DIV/0!	-5.750,36
<b>Ergebnis vor Steuern</b>	<b>-3.000.116,84</b>	<b>-913.410,00</b>	<b>-2.086.706,84</b>	<b>228,45%</b>	<b>-1.751.042,83</b>
Steuern vom Einkommen und vom Ertrag	0,00	0,00	0,00	100,00%	0,00
<b>Ergebnis nach Steuern</b>	<b>-3.000.116,84</b>	<b>-913.410,00</b>	<b>-2.086.706,84</b>	<b>228,45%</b>	<b>-1.751.042,83</b>
Auflösung von Gewinnrücklagen	0,00	0,00	0,00	0,00%	0,00
Zuweisung zu Gewinnrücklagen	2.000.000,00	0,00	2.000.000,00	0,00%	1.200.000,00
<b>ÜBERSCHUSS (-) / UNTERDECKUNG (+)</b>	<b>-1.000.116,84</b>	<b>-913.410,00</b>	<b>-86.706,84</b>	<b>9,49%</b>	<b>-551.042,83</b>

### Bildungsstatistik

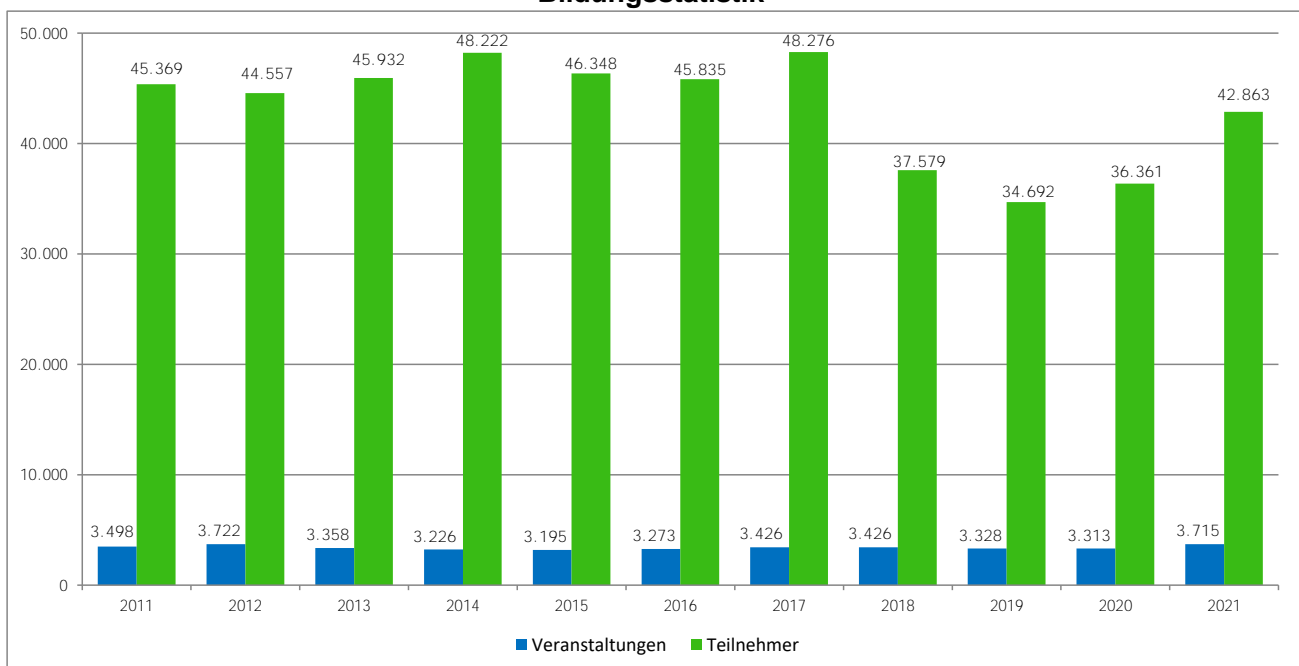


Abb. 7 Bildungsstatistik

4.3 Gewinn- und Verlustrechnung zum 31.12.2021 WIF I  
- Finanzpositionen Gruppen

Position	Bezeichnung	G & V 2021 in Euro	VA 2021 in Euro	mehr/weniger in Euro	G & V 2020 in Euro
1.1.	Gebühren für Sonderleistungen	2.283,40 -	4.790,00 -	2.506,60	2.211,60 -
1.2.	Waren- und Leistungserlöse	22.187.967,31 -	19.369.230,00 -	2.818.737,31 -	18.911.399,30 -
1.3.	Bildungsförderungsbeitrag/kammerpolitische Veranstaltungen	1.463.727,68 -	1.525.000,00 -	61.272,32	1.480.690,12 -
<b>1.</b>	<b>Umsatzerlöse und Gebühren</b>	<b>23.653.978,39 -</b>	<b>20.899.020,00 -</b>	<b>2.754.958,39 -</b>	<b>20.394.301,02 -</b>
2.1.	Veränderungen des Bestands an fertigen und unfertigen Erzeugnissen sowie an noch nicht abrechenbaren Leistungen	0,00	0,00	0,00	0,00
<b>2.</b>	<b>Veränderungen des Bestands an fertigen und unfertigen Erzeugnissen sowie an noch nicht abrechenbaren Leistungen</b>	<b>0,00</b>	<b>0,00</b>	<b>0,00</b>	<b>0,00</b>
<b>3.</b>	<b>Andere aktivierte Eigenleistungen</b>	<b>0,00</b>	<b>0,00</b>	<b>0,00</b>	<b>0,00</b>
4.1.	Erträge aus dem Abgang vom und der Zuschreibung zum Anlagevermögen mit Ausnahme der Finanzanlagen	21.000,00 -	0,00	21.000,00 -	689,99 -
4.2.	Erträge aus der Auflösung von Rückstellungen	0,00	0,00	0,00	0,00
4.3.	Übrige sonstige betriebliche Erträge	193.150,59 -	175.460,00 -	17.690,59 -	288.630,96 -
<b>4.</b>	<b>Sonstige betriebliche Erträge</b>	<b>214.150,59 -</b>	<b>175.460,00 -</b>	<b>38.690,59 -</b>	<b>289.320,95 -</b>
5.1.	Materialaufwand	2.148.285,06	1.729.900,00	418.385,06	1.679.093,52
5.2.	Aufwendungen für bezogene Leistungen	7.912.417,96	7.419.700,00	492.717,96	6.684.539,77
<b>5.</b>	<b>Aufwendungen für Material und sonstige bezogene Leistungen</b>	<b>10.060.703,02</b>	<b>9.149.600,00</b>	<b>911.103,02</b>	<b>8.363.633,29</b>
6.1.	Löhne	373.069,35	411.390,00	38.320,65 -	355.112,60
6.2.	Gehälter	4.121.135,67	4.242.830,00	121.694,33 -	4.106.139,09
6.3.	Aufwendungen für Abfertigungen	128.565,64	131.890,00	3.324,36 -	106.117,05
6.4.	Aufwendungen für Altersversorgung	259.342,24	145.000,00	114.342,24	266.032,18
6.5.	Aufwendungen für gesetzlich vorgeschriebene Sozialabgaben sowie vom Entgelt abhängige Abgaben und Pflichtbeiträge	1.187.149,52	1.215.740,00	28.590,48 -	1.182.758,20
6.6.	Sonstige Sozialaufwendungen	17.941,53	15.000,00	2.941,53	29.990,67
<b>6.</b>	<b>Personalaufwand</b>	<b>6.087.203,95</b>	<b>6.161.850,00</b>	<b>74.646,05 -</b>	<b>6.046.149,79</b>
7.1.	Abschreibungen auf immaterielle Gegenstände des	705.175,65	792.800,00	87.624,35 -	723.186,45
7.2.	Abschreibungen auf Umlaufvermögen	0,00	0,00	0,00	0,00
<b>7.</b>	<b>Abschreibungen</b>	<b>705.175,65</b>	<b>792.800,00</b>	<b>87.624,35 -</b>	<b>723.186,45</b>
8.1.	Sonstige Steuern und Abgaben	643,80	1.500,00	856,20 -	1.501,80
8.2.	Instandhaltung und Reinigung durch Dritte, Energie und Entsorgung	1.181.972,19	993.250,00	188.722,19	1.079.174,07
8.3.	Transport-, Reise- und Fahraufwand, Nachrichtenaufwand	231.527,64	273.160,00	41.632,36 -	266.186,25
8.4.	Miet-, Pacht-, Leasing- und Lizenzaufwand	856.049,87	856.800,00	750,13 -	830.871,64
8.5.	Aufwand f.Vortragende und Prüfer, beigestelltes Personal	31.931,77	16.390,00	15.541,77	33.531,94
8.6.	Funktionsentschädigungen	12.549,00	24.500,00	11.951,00 -	12.549,00
8.7.	Büro-, Werbe- und Repräsentationsaufwand	1.566.695,13	1.736.700,00	170.004,87 -	1.454.875,06
8.8.	Förderungsbeiträge und Zuschüsse	0,00	0,00	0,00	0,00
8.9.	Übrige betriebliche Aufwendungen	137.770,76	154.520,00	16.749,24 -	126.670,21
<b>8.</b>	<b>Sonstige betriebliche Aufwendungen</b>	<b>4.019.140,16</b>	<b>4.056.820,00</b>	<b>37.679,84 -</b>	<b>3.805.359,97</b>
<b>9.</b>	<b>Betriebserfolg (Summe aus Z 1 bis Z 8)</b>	<b>2.995.906,20 -</b>	<b>913.410,00 -</b>	<b>2.082.496,20 -</b>	<b>1.745.292,47 -</b>
10.1.	Erträge aus Beteiligungen verbundener Unternehmen	0,00	0,00	0,00	0,00
10.2.	Erträge aus anderen Beteiligungen	0,00	0,00	0,00	0,00
<b>10.</b>	<b>Erträge aus Beteiligungen</b>	<b>0,00</b>	<b>0,00</b>	<b>0,00</b>	<b>0,00</b>

4.3 Gewinn- und Verlustrechnung zum 31.12.2021 WIFI  
- Finanzpositionen Gruppen

Position	Bezeichnung	G & V 2021 in Euro	VA 2021 in Euro	mehr/weniger in Euro	G & V 2020 in Euro
11.1.	Erträge aus anderen Wertpapieren und Ausleihungen des Finanzanlagevermögens	4.210,64 -	0,00	4.210,64 -	5.750,36 -
11.2.	Erträge aus anderen Wertpapieren und Ausleihungen des Finanzanlagevermögens verbundener Unternehmen	0,00	0,00	0,00	0,00
<b>11</b>	<b>Erträge aus anderen Wertpapieren und Ausleihungen des Finanzanlagevermögens</b>	<b>4.210,64 -</b>	<b>0,00</b>	<b>4.210,64 -</b>	<b>5.750,36 -</b>
12.1.	Sonstige Zinsen und ähnliche Erträge verbundener Unternehmen	0,00	0,00	0,00	0,00
12.2.	Sonstige Zinsen und ähnliche Erträge sonstige	0,00	0,00	0,00	0,00
<b>12.</b>	<b>Sonstige Zinsen und ähnliche Erträge</b>	<b>0,00</b>	<b>0,00</b>	<b>0,00</b>	<b>0,00</b>
13.1.	Erträge aus dem Abgang von und der Zuschreibung zu Finanzanlagen und Wertpapieren des Umlaufvermögens	0,00	0,00	0,00	0,00
<b>13.</b>	<b>Erträge aus dem Abgang von und der Zuschreibung zu Finanzanlagen und Wertpapieren des Umlaufvermögens</b>	<b>0,00</b>	<b>0,00</b>	<b>0,00</b>	<b>0,00</b>
14.1.	Abschreibungen auf Finanzanlagen und Wertpapiere des Umlaufvermögens	0,00	0,00	0,00	0,00
14.2.	Aufwendungen aus verbundenen Unternehmen	0,00	0,00	0,00	0,00
14.3.	Aufwendungen sonstige	0,00	0,00	0,00	0,00
<b>14.</b>	<b>Aufwendungen aus Finanzanlagen und aus Wertpapieren des Umlaufvermögens</b>	<b>0,00</b>	<b>0,00</b>	<b>0,00</b>	<b>0,00</b>
15.1.	Zinsen und ähnliche Aufwendungen an verbundenen Unternehmen	0,00	0,00	0,00	0,00
15.2.	Zinsen und ähnliche Aufwendungen sonstige	0,00	0,00	0,00	0,00
15.3.	Nicht ausgenutzte Lieferantenskonti	0,00	0,00	0,00	0,00
<b>15.</b>	<b>Zinsen und ähnliche Aufwendungen</b>	<b>0,00</b>	<b>0,00</b>	<b>0,00</b>	<b>0,00</b>
<b>16.</b>	<b>Finanzerfolg (Summe aus Z 10 bis Z 15)</b>	<b>4.210,64 -</b>	<b>0,00</b>	<b>4.210,64 -</b>	<b>5.750,36 -</b>
<b>17.</b>	<b>Ergebnis vor Steuern (Summe aus Z 9 und Z 16)</b>	<b>3.000.116,84 -</b>	<b>913.410,00 -</b>	<b>2.086.706,84 -</b>	<b>1.751.042,83 -</b>
18.1.	Steuern vom Einkommen und Ertrag	0,00	0,00	0,00	0,00
<b>18.</b>	<b>Steuern vom Einkommen und Ertrag</b>	<b>0,00</b>	<b>0,00</b>	<b>0,00</b>	<b>0,00</b>
<b>19.</b>	<b>Ergebnis nach Steuern (Summe aus Z 17 und Z 18)</b>	<b>3.000.116,84 -</b>	<b>913.410,00 -</b>	<b>2.086.706,84 -</b>	<b>1.751.042,83 -</b>
20.1.	Auflösung von Kapitalrücklagen	0,00	0,00	0,00	0,00
<b>20.</b>	<b>Auflösung von Kapitalrücklagen</b>	<b>0,00</b>	<b>0,00</b>	<b>0,00</b>	<b>0,00</b>
21.1.	Auflösung gesetzlicher Rücklagen	0,00	0,00	0,00	0,00
21.2.	Auflösung satzungsgemäßer Rücklagen	0,00	0,00	0,00	0,00
21.3.	Auflösung anderer Rücklagen	0,00	0,00	0,00	0,00
<b>21.</b>	<b>Auflösung von Gewinnrücklagen</b>	<b>0,00</b>	<b>0,00</b>	<b>0,00</b>	<b>0,00</b>
22.1.	Zuweisung zu gesetzlichen Rücklagen	0,00	0,00	0,00	0,00
22.2.	Zuweisung zu satzungsgemäßen Rücklagen	0,00	0,00	0,00	0,00
22.3.	Zuweisung zu anderen Rücklagen	2.000.000,00	0,00	2.000.000,00	1.200.000,00
<b>22.</b>	<b>Zuweisung zu Gewinnrücklagen</b>	<b>2.000.000,00</b>	<b>0,00</b>	<b>2.000.000,00</b>	<b>1.200.000,00</b>
<b>23.</b>	<b>Gewinnvortrag/Verlustvortrag</b>	<b>0,00</b>	<b>0,00</b>	<b>0,00</b>	<b>0,00</b>
<b>24.</b>	<b>Bilanzgewinn (-) / Bilanzverlust (+)</b>	<b>1.000.116,84 -</b>	<b>913.410,00 -</b>	<b>86.706,84 -</b>	<b>551.042,83 -</b>

#### 4.4 Erläuterungen zur Gewinn- und Verlustrechnung des WIFI

##### Z 1 Umsatzerlöse und Gebühren

RA 2021 € - 23.653.978,39  
VA 2021 € - 20.899.020,00

Die Umsatzerlöse und Gebühren umfassen insbesondere die Kurserlöse. In dieser Position ist der Bildungsförderungsbeitrag der Wirtschaftskammer für kammerpolitische Veranstaltungen in Höhe von Euro 1.463.727,68 enthalten („Bestellerprinzip“).

Die Anstrengungen im ersten Lockdown haben sich bezahlt gemacht. Die Kundenbeziehungen konnten gestärkt werden und das WIFI Tirol als professioneller Partner wahrgenommen werden. Zahlreiche Angebote wurden sehr gut gebucht und somit konnte die durchschnittliche Teilnehmeranzahl gesteigert werden. Durch die Pandemie kam es außerdem zu einem spezifischen Schulungsbedarf bei einigen Themen - allerdings sind diese Kurse als Einmaleffekte zu werten.

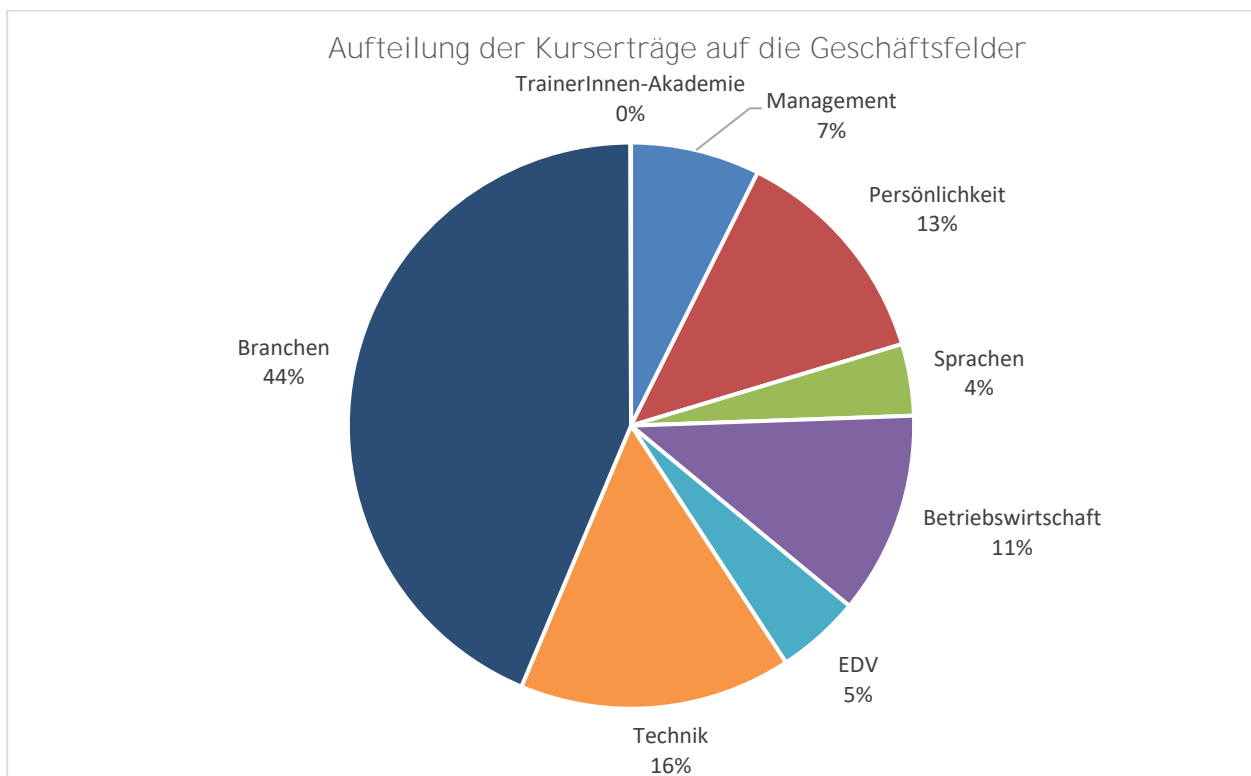


Abb. 8 Erlösverteilung nach Geschäftsfeldern

##### Z 4 Sonstige betriebliche Erträge

RA 2021 € - 214.150,59  
VA 2021 € - 175.460,00

In dieser Ertragsgruppe befinden sich die Kostenersätze, die Schadenersatzleistungen sowie die sonstigen Erlöse. Die höheren Erlöse sind auf Mehreinnahmen bei den Kostenersätzen zurückzuführen.

## Betriebserträge des WIFI: 23,9 Mio. Euro

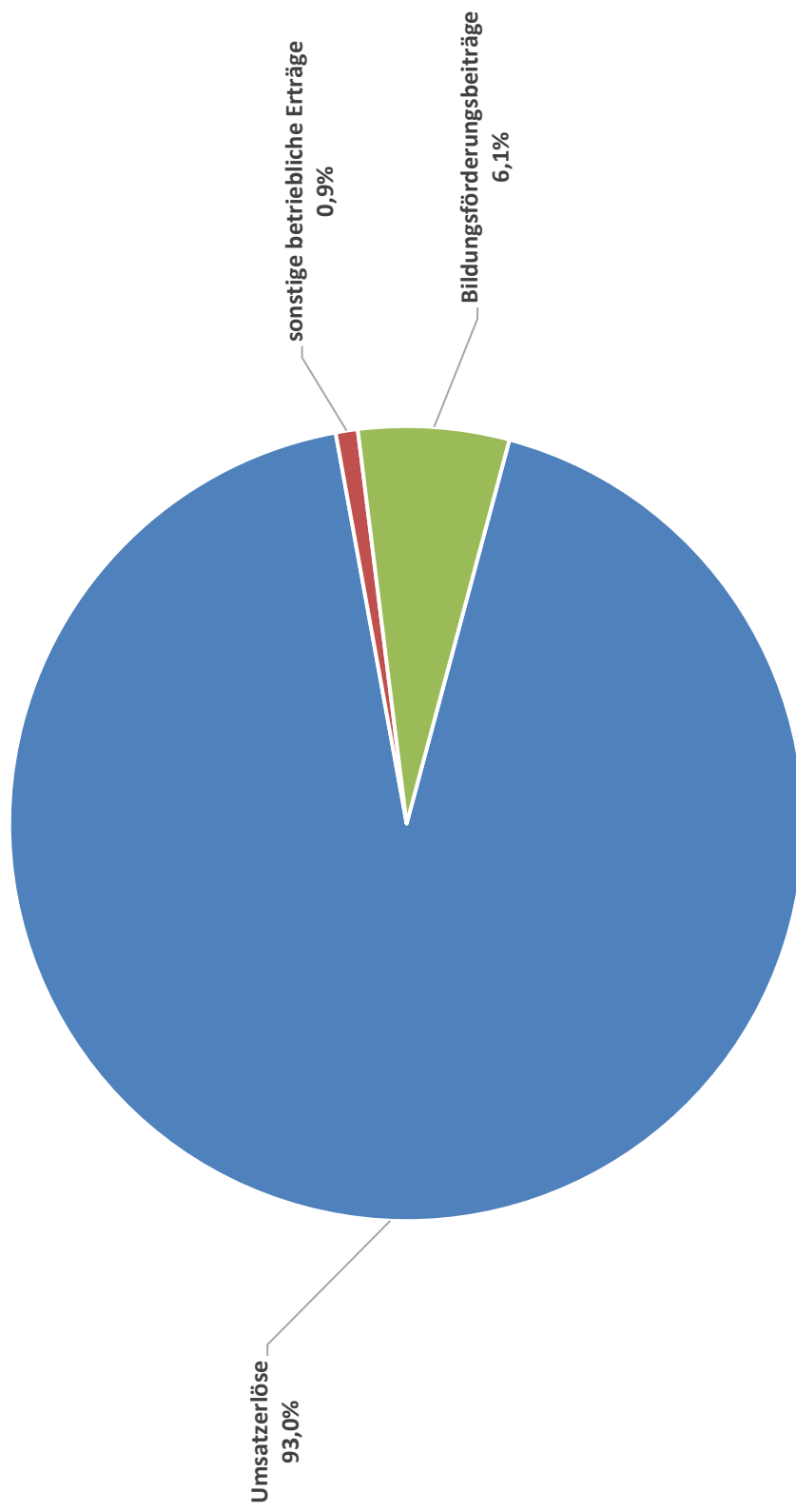


Abb. 9 Ertragsstruktur 2021

## Z 5 Aufwendungen für Material und sonstige bezogene Leistungen

RA 2021	€	10.060.703,02
VA 2021	€	9.149.600,00

Im Bereich Materialaufwand wurde der Voranschlagswert 2021 um Euro 418.385,06 überschritten. Die Aufwendungen für bezogene Leistungen (Trainerhonorare, Fahrtkosten, Sozialabgaben, Kursraummieten) sind um Euro 492.717,96 gegenüber dem Voranschlagsansatz 2021 überschritten worden.

## Z 6 Personalaufwand

RA 2021	€	6.087.203,95
VA 2021	€	6.161.850,00

In dieser Aufwandsklasse wurde der Voranschlagsansatz 2021 um Euro 74.646,05 unterschritten.

## Z 7 Abschreibungen

RA 2021	€	705.175,65
VA 2021	€	792.800,00

Das WIFI hat die Investitionen für Betriebs- und Geschäftsausstattung (Maschinen) selbst zu tragen, wobei einzelne Fachorganisationen Investitionszuschüsse leisten. Die Abschreibung wird im WIFI seit 2004 nach Steuerrecht dargestellt. Bei dieser Kostenposition wurde der Voranschlagswert 2021 um Euro 87.624,35 unterschritten.

## Z 8 Sonstige betriebliche Aufwendungen

RA 2021	€	4.019.140,16
VA 2021	€	4.056.820,00

In dieser Aufwandsgruppe befinden sich Kosten für Instandhaltung, Reinigung, Nachrichten- und Fahrtaufwand, Mietaufwand, Aufwand für beigestelltes Personal sowie Büro-, Marketing- und Versicherungsaufwand. Die Unterschreitung des Budgetansatzes 2021 um Euro 37.679,84 ist hauptsächlich auf Minderausgaben im Büro- und Marketingaufwand zurückzuführen.

#### Z 9 Betriebserfolg

RA 2021	€ - 2.995.906,20
VA 2021	€ 913.410,00

Werden die gesamten Betriebserträge den gesamten Betriebsaufwendungen gegenübergestellt, ergibt sich für 2021 ein positiver Betriebserfolg in Höhe von Euro 2.995.906,20.

#### Z 16 Finanzerfolg

RA 2021	€ - 4.210,64
VA 2021	€ -0,00

#### Z 17 Ergebnis vor Steuern

RA 2021	€ - 3.000.116,84
VA 2021	€ - 913.410,00

Nach Berücksichtigung des Finanzerfolges ergibt sich ein positives Ergebnis vor Steuern in Höhe von Euro 3.000.116,84. Durch Mehrerlöse und Minderausgaben konnte das positive Ergebnis im Rechnungsabschluss erzielt werden.

#### Z 19 Ergebnis nach Steuern

RA 2021	€ - 3.000.116,84
VA 2021	€ - 913.410,00

#### Z 24 Bilanzüberschuss (-) / Bilanzunterdeckung (+)

RA 2021	€ - 1.000.116,84
VA 2021	€ - 913.410,00

Die Gebäuderücklage wird im Rechnungsabschluss 2021 mit einem Betrag von Euro 2.000.000,00 dotiert, somit ergibt sich ein Bilanzüberschuss in Höhe von Euro 1.000.116,84.

## Betriebsaufwendungen des WIFI: 20,9 Mio. Euro

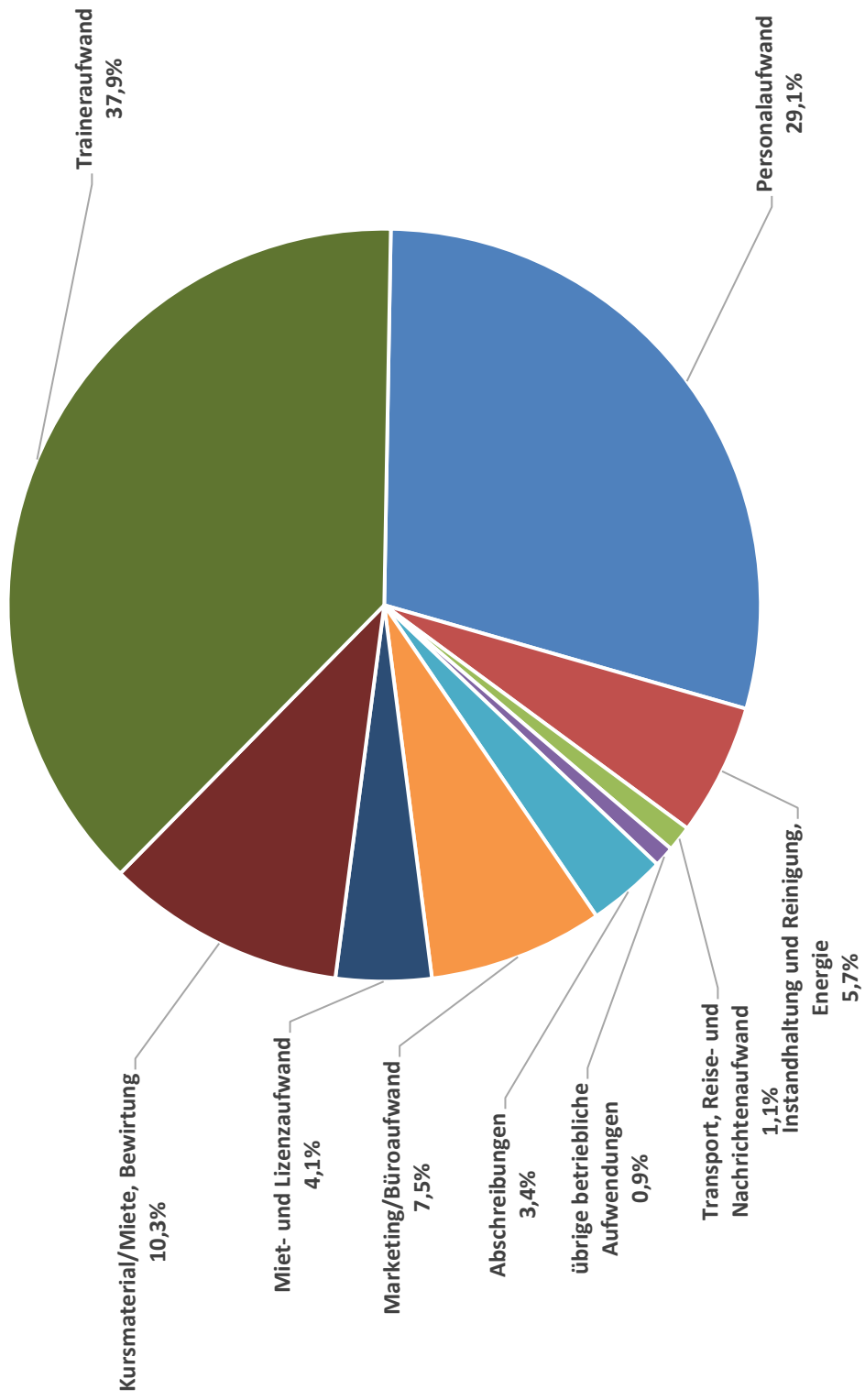


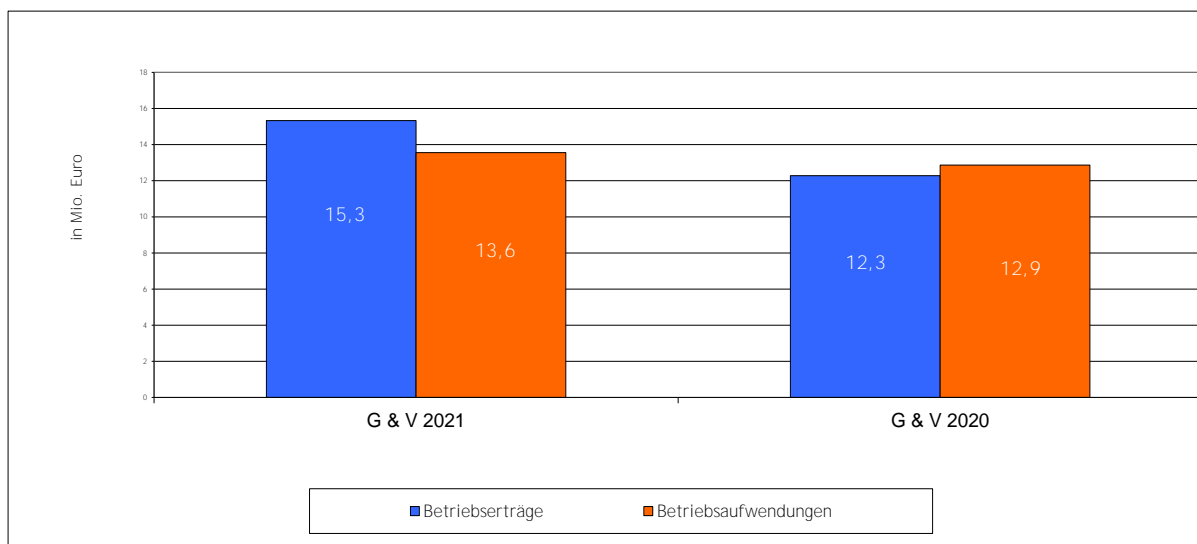
Abb. 10 Aufwandsstruktur 2021



5. Gewinn- und Verlustrechnung der Fachorganisationen  
zum 31.12.2021 im Überblick

Zusammenfassung der Gewinn- und Verlustrechnung der Fachorganisationen  
zum 31.12.2021 im Überblick

Finanzposition	G & V 2021 in Euro	VA 2021 in Euro	mehr/weniger in Euro	mehr/weniger in Prozent	G & V 2020 in Euro
Umsatzerlöse, Umlagen und Gebühren	-13.305.656,36	-11.294.440,00	-2.011.216,36	17,81%	-10.273.630,80
Sonstige betriebliche Erträge	-2.026.920,17	-389.910,00	-1.637.010,17	419,84%	-2.004.517,11
<b>Summe Betriebserträge</b>	<b>-15.332.576,53</b>	<b>-11.684.350,00</b>	<b>-3.648.226,53</b>	<b>31,22%</b>	<b>-12.278.147,91</b>
Aufwendungen für Material und sonstige bezogene Leistungen	0,00	0,00	0,00	0,00%	186,14
Personalaufwand	2.869.020,88	2.828.680,00	40.340,88	1,43%	3.144.341,71
Abschreibungen	27.510,67	0,00	27.510,67	#DIV/0!	30.034,11
Sonstige betriebliche Aufwendungen	10.659.544,33	10.975.040,00	-315.495,67	-2,87%	9.693.179,58
<b>Summe Betriebsaufwendungen</b>	<b>13.556.075,88</b>	<b>13.803.720,00</b>	<b>-247.644,12</b>	<b>-1,79%</b>	<b>12.867.741,54</b>
<b>Betriebserfolg</b>	<b>-1.776.500,65</b>	<b>2.119.370,00</b>	<b>-3.895.870,65</b>	<b>-183,82%</b>	<b>589.593,63</b>
Finanzerfolg	-449.021,55	-443.250,00	-5.771,55	1,30%	-456.101,42
<b>Ergebnis vor Steuern</b>	<b>-2.225.522,20</b>	<b>1.676.120,00</b>	<b>-3.901.642,20</b>	<b>-232,78%</b>	<b>133.492,21</b>
Steuern vom Einkommen und vom Ertrag	0,00	0,00	0,00	#DIV/0!	0,00
<b>Ergebnis nach Steuern</b>	<b>-2.225.522,20</b>	<b>1.676.120,00</b>	<b>-3.901.642,20</b>	<b>-232,78%</b>	<b>133.492,21</b>
Auflösung von Rücklagen	-2.536.161,35	-731.980,00	-1.804.181,35	246,48%	-2.696.106,66
Zuweisung zu Rücklagen	4.014.024,49	79.200,00	3.934.824,49	4968,21%	2.782.085,15
<b>BILANZVERLUST (+) / BILANZGEWINN (-)</b>	<b>-747.659,06</b>	<b>1.023.340,00</b>	<b>-1.770.999,06</b>	<b>-173,06%</b>	<b>219.470,70</b>



## 6. Anträge an das Wirtschaftsparlament

Aufgrund der Empfehlung des Präsidiums der Wirtschaftskammer Tirol werden dem Wirtschaftsparlament folgende Anträge zur Beschlussfassung vorgelegt:

Das Wirtschaftsparlament der Wirtschaftskammer Tirol möge

1. den vorliegenden Rechnungsabschluss 2021 der Wirtschaftskammer Tirol und die Zuweisung des Bilanzgewinnes in Höhe von Euro 126.092,58 zur Ausgleichsrücklage beschließen,
2. die Rechnungsabschlüsse der Fachgruppen für das Jahr 2021 genehmigen,
3. die Kammerdirektion beauftragen, den vorliegenden Rechnungsabschluss 2021 der Wirtschaftskammer Tirol und ihrer Fachorganisationen der Wirtschaftskammer Österreich gemäß § 132 (6) WKG mit dem Ersuchen zu übermitteln, ihn dem zuständigen Bundesminister zur Kenntnis zu bringen.

WIRTSCHAFTSKAMMER TIROL

Christoph Walser  
Präsident

Mag. Evelyn Geiger-Anker  
Direktorin

Innsbruck, im Mai 2022