

# Rechnungsabschluss 2021

Wirtschaftskammer Steiermark



# **Rechnungsabschluss 2021**

**Wirtschaftskammer Steiermark**

# INHALTSVERZEICHNIS

**Vorbemerkungen** **Seite 3**

## **Bilanz per 31.12.2021**

Vermögensbilanz ..... Seite 6

Bericht ..... Seite 9

Erläuterungen und Beilagen zur Bilanz ..... Seite 13

## **Gewinn- und Verlustrechnung**

Bericht ..... Seite 21

Finanzpositionen - Gruppen..... Seite 26

Wirtschaftskammer einschließlich WIFI ..... Seite 27

Wirtschaftsförderungsinstitut ..... Seite 29

Erläuterungen zur den Finanzpositionen - Gruppen ..... Seite 31

# **Rechnungsabschluss 2021**

## **Wirtschaftskammer Steiermark**

Vorbemerkungen

## **Einleitung**

Der vorliegende Rechnungsabschluss für das Haushaltsjahr 2021 umfasst die Wirtschaftskammer Steiermark einschließlich des Wirtschaftsförderungsinstituts.

Erstellt wurde der Rechnungsabschluss auf Basis des im Einsatz befindlichen SAP R/3 - Systems.

## **Kontenplan und Struktur nach Rechnungslegungsgesetz (RLG)**

Die Darstellung des Rechnungsabschlusses erfolgt unter Zugrundelegung des österreichischen Einheitskontenrahmens, welcher von der Kammer der Steuerberater und Wirtschaftsprüfer veröffentlicht wurde.

Die Gliederung der Vermögensbilanz sowie der Gewinn- und Verlustrechnung ist an die Bestimmungen der §§ 224 und 231 (Gesamtkostenverfahren) des Unternehmensgesetzbuches (UGB) angepasst.

## **G&V - Gliederung nach Unternehmensgesetzbuch (UGB)**

Umlagen und Umsatzerlöse werden nach dem Gesamtkostenverfahren den Aufwendungen, gegliedert nach Aufwandsarten, gegenübergestellt. Daraus ergibt sich der Betriebserfolg.

Der Finanzerfolg wird gleich wie beim Umsatzkostenverfahren separat dargestellt.

## **Rücklagengestionierung**

Gemäß UGB werden Aufwendungen und Erträge - auch die Aufwendungen zu Lasten und die Erträge zu Gunsten von zweckgebundenen Rücklagen - über die Gewinn- und Verlustrechnung geführt. Die Auflösung von und die Zuweisung zu Rücklagen sind in den Positionen 20 bis 22 ausgewiesen.

## **Interne Leistungsverrechnung**

Bei der Darstellung von Verrechnungen zwischen der Wirtschaftskammer und den Fachorganisationen und den Arbeitsgemeinschaften, beziehungsweise innerhalb der Fachorganisationen und den Arbeitsgemeinschaften, wird zwischen Verteilungen, Umlagen und direkten Leistungsverrechnungen unterschieden.

Umlagen und Verteilungen für gemeinsam zu tragende Kosten werden gemäß mit den Fachorganisationen und den Arbeitsgemeinschaften vereinbarten, jährlich fixierten Aufteilungsgrundsätzen verrechnet und in der Wirtschaftskammer entsprechend den geltenden Verrechnungsvorschriften ausgewiesen.

## **Bruttoprinzip**

Es kommt gemäß § 3 Abs. 7 Haushaltsordnung das Bruttoprinzip zur Anwendung. Das heißt, dass Aufwendungen und Erträge gesondert in der Gewinn- und Verlustrechnung auszuweisen sind. Eine Saldierung von Aufwendungen und zugehörigen Erträgen ist nicht zulässig.

Das Bruttoprinzip gilt nicht bei der Verteilung gemeinsam von der Wirtschaftskammer Steiermark und ihrer Fachorganisationen und Arbeitsgemeinschaften zu tragenden Kosten.

## **Zahlendarstellung**

Entsprechend der Logik des SAP R/3 - Systems werden Erlöse mit negativem Vorzeichen und Aufwendungen mit positivem Vorzeichen dargestellt.

# **Rechnungsabschluss 2021**

**Wirtschaftskammer Steiermark**

Bilanz per 31.12.2021

# **Rechnungsabschluss 2021**

**Wirtschaftskammer Steiermark**

Bilanz per 31.12.2021

Vermögensbilanz

**Wirtschaftskammer Steiermark**  
**Bilanz zum 31.12.2021**

<b>A K T I V A</b>	<b>31.12.2021</b>	<b>31.12.2020</b>
<b>A. ANLAGEVERMÖGEN</b>	<b>184.564.865,04</b>	<b>153.812.496,10</b>
<b>II. Sachanlagen</b>	<b>20.270.507,07</b>	<b>19.067.314,60</b>
Grundstücke, grundstücksgleiche Rechte und Bauten, einschließlich der Bauten auf fremdem Grund	16.033.993,38	15.457.633,11
Geleistete Anzahlungen und Anlagen im Bau	4.236.513,69	3.609.681,49
<b>III. Finanzanlagen</b>	<b>164.294.357,97</b>	<b>134.745.181,50</b>
Anteile an verbundenen Unternehmen	5.659.345,06	5.603.865,06
Beteiligungen	128.561,59	157.761,59
Wertpapiere des Anlagevermögens	158.506.451,32	128.983.554,85
<b>B. UMLAUFVERMÖGEN</b>	<b>53.714.826,74</b>	<b>67.832.484,86</b>
<b>II. Forderungen und sonstige Vermögensgegenstände</b>	<b>19.379.496,58</b>	<b>19.248.498,38</b>
Forderungen aus Lieferungen und Leistungen	2.869.830,67	3.046.065,83
Forderungen gegenüber verbundenen Unternehmen	1.468.133,68	1.302.274,16
Forderungen gegenüber nach dem WKG errichteten Körperschaften	27.159,40	23.898,80
Forderungen gegenüber Unternehmen, mit denen ein Beteiligungsverhältnis besteht	42.099,63	16.734,94
Sonstige Forderungen und Vermögensgegenstände	14.972.273,20	14.859.524,65
<b>IV. Kassenbestand, Schecks, Guthaben bei Kreditinstituten</b>	<b>34.335.330,16</b>	<b>48.583.986,48</b>
<b>C. RECHNUNGSABGRENZUNGSPOSTEN</b>	<b>990.070,76</b>	<b>309.215,38</b>
<b>D. VERSORGUNGS- UND UNTERSTÜTZUNGSEINRICHTUNGEN</b>	<b>31.636.155,16</b>	<b>34.328.998,75</b>
<b>S U M M E    A K T I V A</b>	<b>270.905.917,70</b>	<b>256.283.195,09</b>



**Wirtschaftskammer Steiermark**  
**Bilanz zum 31.12.2021**

<b>P A S S I V A</b>	<b>31.12.2021</b>	<b>31.12.2020</b>
<b>A. EIGENKAPITAL</b>	<b>122.383.617,99</b>	<b>111.335.576,26</b>
<b>II. Kapitalrücklagen</b>	<b>26.058.413,72</b>	<b>24.828.941,25</b>
Gebundene Kapitalrücklagen/Gebundenes Kapital	26.058.413,72	24.828.941,25
<b>III. Gewinnrücklagen</b>	<b>95.626.482,98</b>	<b>86.506.635,01</b>
Ausgleichsrücklage	34.344.853,64	34.371.133,64
Freie Rücklagen	61.281.629,34	52.135.501,37
<b>IV. Bilanzgewinn</b>	<b>698.721,29</b>	<b>0,00</b>
<b>B. RÜCKSTELLUNGEN</b>	<b>57.312.467,42</b>	<b>50.552.926,19</b>
Sonstige Rückstellungen	57.312.467,42	50.552.926,19
<b>C. VERBINDLICHKEITEN</b>	<b>55.821.832,02</b>	<b>55.854.346,47</b>
Verbindlichkeiten aus Lieferungen und Leistungen	2.726.693,34	5.277.134,58
Verbindlichkeiten gegenüber verbundenen Unternehmen	900.896,59	0,00
Verbindlichkeiten gegenüber nach dem WKG errichteten Körperschaften	47.785.962,08	44.067.191,60
Verbindlichkeiten gegenüber Unternehmen, mit denen ein Beteiligungsverhältnis besteht	291.581,46	432.743,74
Sonstige Verbindlichkeiten	4.116.698,55	6.077.276,55
<i>davon aus Steuern</i>	<i>135.358,92 (Vj 190.152,53)</i>	
<i>davon im Rahmen der sozialen Sicherheit</i>	<i>64.998,39 (Vj 683.700,60)</i>	
<b>D. RECHNUNGSABGRENZUNGSPOSTEN</b>	<b>3.751.845,11</b>	<b>4.211.347,42</b>
<b>E. VERSORGUNGS- UND UNTERSTÜTZUNGSEINRICHTUNGEN</b>	<b>31.636.155,16</b>	<b>34.328.998,75</b>
<b>S U M M E P A S S I V A</b>	<b>270.905.917,70</b>	<b>256.283.195,09</b>
 Posten unter Bilanz	 0,00	 150.000,00

# **Rechnungsabschluss 2021**

## **Wirtschaftskammer Steiermark**

Bilanz per 31.12.2021

Bericht

## Bericht zur Bilanz per 31.12.2021

Die Gliederung der Bilanz entspricht den Richtlinien der Haushaltsordnung in der gültigen Fassung (gemäß § 3 Abs. 3) sowie den grundlegenden Bestimmungen des § 224 UGB.

### AKTIVA

#### A. Anlagevermögen

Das Anlagevermögen erhöhte sich gegenüber dem Vorjahr um 30,75 Mio. EUR und beträgt zum Bilanzstichtag 184,56 Mio. EUR.

**Anlagevermögen  
184,56 Mio. EUR**

##### II. Sachanlagen

Unter diesem Bilanzposten werden die Grundstücke und Gebäude der Wirtschaftskammer Steiermark ausgewiesen.

Gemäß § 11 Abs. 1 der Haushaltsordnung sind Immobilien bis zum Vorliegen eines Einheitswertbescheides in die Vermögensbilanz mit den Anschaffungs- oder Herstellungskosten aufzunehmen.

Der Bilanzwert der Sachanlagen erhöhte sich im Vergleich zum Vorjahr um 1,20 Mio. EUR auf 20,27 Mio. EUR.

Der Anstieg gegenüber dem Vorjahr ist im Wesentlichen auf Projektplanungs- und Architektenleistungen im Rahmen der Arealentwicklung am Standort Graz (0,63 Mio. EUR) sowie den Zugang der Liegenschaft am Kitnerweg 8 in Graz (0,59 Mio. EUR) zurückzuführen. Bestandsmindernd wirkte sich demgegenüber der Buchwertabgang infolge des Verkaufs des Grundstücks in Feldbach mit 0,02 Mio. EUR aus.

##### III. Finanzanlagen

Dieser Bilanzposten enthält die zum Bilanzstichtag nach § 11 Abs. 4 der Haushaltsordnung bewerteten Wertpapiere des Anlagevermögens sowie Beteiligungen und Anteile an verbundenen Unternehmen.

Durch den Erwerb weiterer Anteile im Ausmaß von 36% in Höhe von 0,03 Mio. EUR wurde die Beteiligung an der Campus 02 Fachhochschule der Wirtschaft GmbH im Berichtsjahr auf 76% aufgestockt und von den sonstigen Beteiligungen zu den Anteilen an verbundenen Unternehmen umgegliedert. Der Buchwert der Campus 02 Fachhochschule der Wirtschaft GmbH beträgt zum Bilanzstichtag 0,06 Mio. EUR.

Der Bestand an Wertpapieren des Anlagevermögens erhöhte sich im Vergleich zum Vorjahr um 29,52 Mio. EUR auf 158,51 Mio. EUR.

#### B. Umlaufvermögen

Das Umlaufvermögen verminderte sich gegenüber dem Vorjahr um 14,12 Mio. EUR und beläuft sich zum Bilanzstichtag auf 53,71 Mio. EUR.

**Umlaufvermögen  
53,71 Mio. EUR**

##### II. Forderungen

Die Forderungen aus Lieferungen und Leistungen verringerten sich gegenüber dem Vorjahr um 0,18 Mio. EUR und betragen zum 31.12.2021 2,87 Mio. EUR. In diesem Posten enthalten sind vor allem Forderungen im Rahmen von WIFI-Kursen, Meisterprüfungen und Ursprungszeugnissen sowie Forderungen gegenüber dem Land Steiermark für Betreuerkosten der Lehrlingshäuser Betriebs GmbH.

Die Forderungen gegenüber verbundenen Unternehmen erhöhten sich gegenüber dem Vorjahr um 0,17 Mio. EUR auf 1,47 Mio. EUR und betreffen hauptsächlich Forderungen gegenüber der EuroSkills 2020 GmbH.

Der Wert der Forderungen gegenüber der nach dem WKG errichteten Körperschaften beläuft sich zum 31.12.2021 auf 0,03 Mio. EUR und hat sich im Vergleich zum Vorjahr geringfügig erhöht. Hier sind vor allem Forderungen gegenüber der Wirtschaftskammer Österreich und den Landeskammern ausgewiesen.

Die Forderungen gegenüber Unternehmen, mit denen ein Beteiligungsverhältnis besteht, stiegen im Vergleich zum Vorjahr um 0,03 Mio. EUR auf 0,04 Mio. EUR und betreffen Forderungen gegenüber der WKO Inhouse GmbH.

Die Sonstigen Forderungen und Vermögensgegenstände erhöhten sich gegenüber dem Vorjahr um 0,11 Mio. EUR auf 14,97 Mio. EUR und umfassen insbesondere die Abgrenzungen aus Kammerumlagen und Zinserträgen aus Wertpapieren. Die Zusammensetzung dieses Postens ist der Bilanzbeilage zu entnehmen.

#### IV. Kassenbestand, Schecks, Guthaben bei Kreditinstituten

Unter diesem Posten sind die liquiden Mittel zum Bilanzstichtag in Höhe von 34,34 Mio. EUR ausgewiesen. Der Bestand hat sich gegenüber dem Vorjahr um 14,25 Mio. EUR vermindert.

### **C. Aktive Rechnungsabgrenzungsposten**

„Aktive Rechnungsabgrenzungsposten“ stellen Ausgaben vor dem Bilanzstichtag dar, deren Aufwand dem Folgejahr zuzuordnen ist.

**Aktive Rechnungsabgrenzungsposten  
0,99 Mio. EUR**

### **D. Versorgungs- und Unterstützungseinrichtungen**

Diese Bilanzposition weist die KESt-befreiten Wertpapiere und Guthaben bei diversen Geldinstituten aus. Sie dienen zur Deckung der auf der Passivseite angeführten KESt-befreiten Rücklagen und Rückstellungen.

**Versorgungs- und Unterstützungseinrichtungen  
31,64 Mio. EUR**

## **PASSIVA**

### **A. Eigenkapital**

Das Eigenkapital erhöhte sich gegenüber dem Vorjahr um 11,05 Mio. EUR und beläuft sich zum Bilanzstichtag auf 122,38 Mio. EUR.

**Eigenkapital  
122,38 Mio. EUR**

#### II. Kapitalrücklagen

Der Wert des gebundenen Kapitals spiegelt die Summe des Sachanlagevermögens, der Anteile an verbundenen Unternehmen und der Beteiligungen wider und beläuft sich zum 31.12.2021 auf 26,06 Mio. EUR.

#### III. Gewinnrücklagen

Die Ausgleichsrücklage beträgt per 31.12.2021 34,34 Mio. EUR. Der Bestand an freien Rücklagen hat gegenüber dem Vorjahr um 9,15 Mio. EUR zugenommen und beträgt zum Bilanzstichtag insgesamt 61,28 Mio. EUR. Die Entwicklung und der Stand der einzelnen Rücklagen sind der Bilanzbeilage zu entnehmen.

### **B. Rückstellungen**

Dieser Posten verzeichnete im Vergleich zum Vorjahr einen Anstieg in Höhe von 6,76 Mio. EUR auf 57,31 Mio. EUR und umfasst die Rückstellungen für Abfertigungen, Zuwendungen anlässlich Dienstjubiläen, nicht konsumierte Urlaube, Zeitguthaben sowie übrige sonstige Rückstellungen. Die Entwicklung und der Stand der einzelnen Rückstellungen sind der Bilanzbeilage zu entnehmen.

**Rückstellungen  
57,31 Mio. EUR**

## C. Verbindlichkeiten

Die Summe der Verbindlichkeiten verminderte sich gegenüber dem Vorjahr um 0,03 Mio. EUR und beläuft sich zum Bilanzstichtag auf 55,82 Mio. EUR.

**Verbindlichkeiten  
55,82 Mio. EUR**

Die Verbindlichkeiten aus Lieferungen und Leistungen verringerten sich im Vergleich zum Vorjahr um 2,55 Mio. EUR auf 2,73 Mio. EUR. Die Zusammensetzung dieser Position findet sich in der Bilanzbeilage.

Die Verbindlichkeiten gegenüber verbundenen Unternehmen in Höhe von 0,90 Mio. EUR betreffen im Wesentlichen Verbindlichkeiten gegenüber der Lehrlingshäuser Betriebs GmbH für Betreuerkosten. Im Vorjahr wurden unter diesem Posten keine Verbindlichkeiten ausgewiesen.

Die Verbindlichkeiten gegenüber nach dem WKG errichteten Körperschaften erhöhten sich im Vergleich zum Vorjahr um 3,72 Mio. EUR auf 47,79 Mio. EUR.

Die Verbindlichkeiten gegenüber Unternehmen, mit denen ein Beteiligungsverhältnis besteht, verzeichneten zum Bilanzstichtag eine Abnahme um 0,14 Mio. EUR auf 0,29 Mio. EUR.

Die Sonstigen Verbindlichkeiten betragen zum 31.12.2021 4,12 Mio. EUR. Im Vergleich zum Vorjahr bedeutet das einen Rückgang in Höhe von 1,96 Mio. EUR. Die Zusammensetzung dieses Postens ist der Bilanzbeilage zu entnehmen.

## D. Passive Rechnungsabgrenzung

Dieser Posten verringerte sich im Vergleich zum Vorjahr um 0,46 Mio. EUR auf 3,75 Mio. EUR und betrifft in erster Linie die Periodenabgrenzung der WIFI-Kurserlöse.

**Passive Rechnungs-  
abgrenzung  
3,75 Mio. EUR**

## E. Versorgungs- und Unterstützungseinrichtungen

Dieser Posten spiegelt den entsprechenden Wert auf der Aktivseite wider und umfasst folgende KEST-befreite Rücklagen und Rückstellungen: Unterstützungs- und Hilfeleistungsrücklage, Unternehmer-Soforthilfefonds, Pensionsverrechnung sowie Unterstützungsrücklagen der Fachgruppen.

**Versorgungs- und Unter-  
stützungseinrichtungen  
31,64 Mio. EUR**

## Posten unter Bilanz

Unter der Bilanz wurde im Vorjahr eine Ausfallhaftung der Wirtschaftskammer Steiermark für Verbindlichkeiten der Steirischen Volkswirtschaftlichen Gesellschaft gegenüber der Steiermärkischen Bank und Sparkassen AG ausgewiesen. Diese Verpflichtung ist im September 2021 ausgelaufen.

**Posten unter Bilanz  
0,00 Mio. EUR**

# **Rechnungsabschluss 2021**

**Wirtschaftskammer Steiermark**

Bilanz per 31.12.2021

Erläuterungen und Beilagen zur Bilanz

## AKTIVA

### A. Anlagevermögen

#### II. Sachanlagen - Grundstücke, grundstücksgleiche Rechte und Bauten, einschließlich der Bauten auf fremdem Grund

<b>Bebaute Grundstücke mit Einheitswert</b>	<b>Stand 31.12.2021</b>
Liegenschaft Graz, Zusertalgasse 14a, Körblergasse 126, Rosenhof	1.439.200,00
Liegenschaft Graz, Hochsteingasse 16	105.400,00
Haus Bruck an der Mur, An der Postwiese 4	55.304,03
Haus Liezen, Hauptstraße 33	79.649,43
Haus Weiz, Gleisdorfer Straße 43	248.977,13
Haus Gröbming, Hauptstraße 828	249.631,19
Wohnungseigentum Bad Aussee, Wiedleite 101-102	20.300,72
Wohnungseigentum Voitsberg, Conrad von Hötzendorf-Straße 14, 14a	22.124,57
Wohnungseigentum Deutschlandsberg, Frauentaler Straße 53	76.000,57
Miteigentum Müzzzuschlag, Max-Kleinoschegg-Gasse 2	8.629,55
	<b>2.305.217,19</b>

<b>Bebaute Grundstücke mit Einheitswert, Herstellungswert und Anschaffungskosten</b>	<b>Stand 31.12.2021</b>
Zentralgebäude Graz, Körblergasse 111-113, Grabenstraße 86	6.232.729,37
Haus Leibnitz, Leopold-Feßler-Gasse 1	661.075,52
Wohnungseigentum Hartberg, Roseggergasse 1-3	870.434,02
Liegenschaft Niklasdorf, Leobner Straße 94	1.645.916,29
Liegenschaft Feldbach, Ottokar-Kernstock-Straße 10	1.254.015,52
Liegenschaft Judenburg, Burggasse 63	2.074.086,08
Liegenschaft Graz, Kitnerweg 8	594.019,77
	<b>13.332.276,57</b>

<b>Bebaute Grundstücke mit Erinnerungswert</b>	<b>Stand 31.12.2021</b>
Hotelfachschule und Villa Possenhofen Bad Gleichenberg	0,07
	<b>0,07</b>

<b>Unbebaute Grundstücke mit Einheitswert</b>	<b>Stand 31.12.2021</b>
Liegenschaft Graz, Hochsteingasse 4	48.400,00
Liegenschaft Graz, Hochsteingasse 6	53.400,00
Liegenschaft Graz, Hochsteingasse 8	41.900,00
Grundstück Graz, Parkplatz Nord, Körblergasse 111-113	215.910,99
Grundstücke Bad Gleichenberg	26.752,91
	<b>386.363,90</b>

## II. Sachanlagen - Grundstücke, grundstücksgleiche Rechte und Bauten, einschließlich der Bauten auf fremdem Grund

Unbebaute Grundstücke mit Anschaffungskosten	Stand 31.12.2021
Grundstück Leibnitz	10.135,65
	10.135,65
<b>Grundstücke, grundstücksgleiche Rechte und Bauten, einschließlich der Bauten auf fremdem Grund</b>	<b>16.033.993,38</b>

## II. Sachanlagen - Geleistete Anzahlungen und Anlagen im Bau

Geleistete Anzahlungen und Anlagen im Bau	Stand 31.12.2021
Center of Excellence	4.002.180,35
Rückhaltebecken	210.940,87
Hochgarage	15.541,92
Bürogebäude Baufeld 3	7.850,55
	4.236.513,69

## III. Finanzanlagen - Anteile an verbundenen Unternehmen

Bezeichnung	Stand 31.12.2021
WK Holding GmbH	5.183.865,06
Lehrlingshäuser der Wirtschaftskammer Steiermark Betriebsgesellschaft m.b.H.	350.000,00
Campus 02 Fachhochschule der Wirtschaft GmbH	55.480,00
WKO Steiermark Service GmbH	35.000,00
EuroSkills 2020 GmbH	35.000,00
	5.659.345,06

## III. Finanzanlagen - Beteiligungen

Bezeichnung	Stand 31.12.2021
GWS Gemeinnützige Alpenländische Gesellschaft für Wohnungsbau und Siedlungswesen m.b.H.	19.687,54
MCG Graz e.gen., 104 Geschäftsanteile	832,00
Team Styria Werkstätten GmbH	4.542,05
WKO Inhouse GmbH der Wirtschaftskammern Österreichs	100.000,00
Creative Industries Styria GmbH	3.500,00
	128.561,59



### III. Finanzanlagen - Wertpapiere des Anlagevermögens

Art	Stand 31.12.2021
Kassenobligationen	4.900.000,00
Schuldverschreibungen	76.493.112,93
Wohnbaubankanleihen	17.413.286,93
3 Banken Portfolio-Mix (T)	994.203,60
3 Banken KMU-Fonds (T)	994.585,34
Allianz Invest Konservativ (T)	1.994.850,00
Allianz Invest Konservativ (A)	3.503.143,40
Apollo 35	16.941.739,45
ESPA Bond Euro Mündelrent	2.771.872,22
Hypo PF Ausgewogen	3.714.324,22
Kommerz 13	4.929.548,80
OBK 10 - Miteigentumsspezialfonds	670.243,75
UniPremium Evolution 25	1.809.452,20
R 85 - Fonds	3.896.155,10
Raiffeisen §14 Rent (T)	1.498.797,30
Raiffeisen-§14-MixLight Fonds (A)	1.391.396,98
Raiffeisen-§14-MixLight Fonds (T)	2.251.574,52
Schöllerbank Global Pension FDS (T)	1.495.553,00
Sirius 106	2.999.999,73
Superior 3 - Ethik	5.968.114,75
UniRak Nachhaltig Konservativ	999.571,20
UniRentMündel	874.925,90
	<b>158.506.451,32</b>

### B. Umlaufvermögen

#### II. Forderungen und sonstige Vermögensgegenstände - Sonstige Forderungen und Vermögensgegenstände

Bezeichnung	Stand 31.12.2021
Kurzfristige Forderungen	1.858.126,59
Bezügeverrechnung	1.077.153,71
Finanzverwaltung - Kammerumlagen	12.036.992,90
	<b>14.972.273,20</b>

#### IV. Kassenbestand, Schecks, Guthaben bei Kreditinstituten

Bezeichnung	Stand 31.12.2021
Kassenbestand	12.482,73
Guthaben bei Geldinstituten	34.322.847,43
	<b>34.335.330,16</b>

## D. Versorgungs- und Unterstützungseinrichtungen

Bezeichnung	Stand 31.12.2021
Guthaben bei Geldinstituten	4.223.246,05
Sonstige Forderungen	793.950,26
Schuldverschreibungen	<u>26.618.958,85</u>
	<b>31.636.155,16</b>

## PASSIVA

### A. Eigenkapital

#### II. Kapitalrücklagen - Gebundenes Kapital

Bezeichnung	Stand 1.1.2021	Zugänge	Abgänge	Stand 31.12.2021
Gebundenes Kapital	24.828.941,25	1.247.131,97	17.659,50	26.058.413,72

#### III. Gewinnrücklagen - Ausgleichsrücklage

Bezeichnung	Stand 1.1.2021	Zugänge	Abgänge	Stand 31.12.2021
Ausgleichsrücklage	34.371.133,64	0,00	26.280,00	34.344.853,64

#### III. Gewinnrücklagen - Freie Rücklagen

Bezeichnung	Stand 1.1.2021	Zugänge	Abgänge	Stand 31.12.2021
Wahrücklage	879.879,44	149.446,07	3.318,10	1.026.007,41
Rücklage für Wirtschaftsförderung	10.186.712,89	2.000.000,00	0,00	12.186.712,89
Rücklage für Öffentlichkeitsarbeit	1.018.030,57	0,00	0,00	1.018.030,57
Landesberufsschulinternatsrücklage	1.042.677,05	0,00	0,00	1.042.677,05
Rücklage für den Bau und die Einrichtung der Wifi-Gebäude	2.414.354,07	0,00	0,00	2.414.354,07
Hauserneuerungs- und Instandhaltungsrücklage	6.122.662,46	0,00	0,00	6.122.662,46
Einrichtungsrücklage	646.858,30	0,00	0,00	646.858,30
Hausbaurücklage	28.917.730,86	7.000.000,00	0,00	35.917.730,86
Hauserneuerungs- und Instandhaltungsrücklage Technikum der Wirtschaft	340.000,00	0,00	0,00	340.000,00
Kraftwagenrücklage	113.192,48	0,00	0,00	113.192,48
Rücklage für EDV-Hard- und Software	453.403,25	0,00	0,00	453.403,25
	<b>52.135.501,37</b>	<b>9.149.446,07</b>	<b>3.318,10</b>	<b>61.281.629,34</b>

### B. Rückstellungen

#### Sonstige Rückstellungen

Bezeichnung	Stand 1.1.2021	Zugänge	Abgänge	Stand 31.12.2021
Rückstellung für Abfertigungen	9.205.561,73	0,00	-9.178,42	9.214.740,15
Rückstellung für Dienstjubiläum	1.728.903,51	0,00	19.890,74	1.709.012,77
Rückstellung für nicht konsumierte Urlaube	2.906.380,93	0,00	-17.218,57	2.923.599,50
Rückstellung für Zeitguthaben	590.200,00	0,00	0,00	590.200,00
Übrige sonstige Rückstellungen	36.121.880,02	7.762.700,32	1.009.665,34	42.874.915,00
	<b>50.552.926,19</b>	<b>7.762.700,32</b>	<b>1.003.159,09</b>	<b>57.312.467,42</b>

## C. Verbindlichkeiten

### Verbindlichkeiten aus Lieferungen und Leistungen

Bezeichnung	Stand 31.12.2021
Kreditoren-Verbindlichkeiten Inland	2.640.236,09
Verbindlichkeiten kreditorische Debitoren	4.094,27
Hafrücklässe	43.920,38
Deckungsrücklässe	23.394,51
Verbindlichkeiten Lieferungen und Leistungen sonst. Ausland	187,88
Verbindlichkeiten Lieferungen und Leistungen EU	14.860,21
	<b>2.726.693,34</b>

### Sonstige Verbindlichkeiten

Bezeichnung	Stand 31.12.2021
sonstige Verbindlichkeiten im Rahmen der sozialen Sicherheit	64.998,39
sonstige Verbindlichkeiten aus Steuern	135.358,92
Verpflichtungen aus noch nicht widmungsgemäß verwendeten Zuwendungen	3.939.978,35
übrige sonstige Verbindlichkeiten	-23.637,11
	<b>4.116.698,55</b>

## E. Versorgungs- und Unterstützungseinrichtungen

Rücklagen	Stand 1.1.2021	Zugänge	Abgänge	Stand 31.12.2021
Unterstützungs- und Hilfeleistungsrücklage	587.520,80	53.449,26	19.200,00	621.770,06
Unternehmer-Soforthilfefonds	349.783,36	29.025,00	61.860,00	316.948,36
	<b>937.304,16</b>	<b>82.474,26</b>	<b>81.060,00</b>	<b>938.718,42</b>

Sonstige	Stand 31.12.2021
Pensionsverrechnung	29.691.748,71
Sonstige Verbindlichkeiten	755.412,23
Treuhändisch verwaltetes Fachgruppenvermögen	250.275,80
	<b>30.697.436,74</b>

<b>Versorgungs- und Unterstützungseinrichtungen</b>	<b>31.636.155,16</b>
---	----------------------

# **Rechnungsabschluss 2021**

**Wirtschaftskammer Steiermark**

Gewinn- und Verlustrechnung

# Rechnungsabschluss 2021

Wirtschaftskammer Steiermark

Gewinn- und Verlustrechnung

Bericht

## Umsatzerlöse, Umlagen und Gebühren

Im Jahr 2021 wurden Erlöse in Höhe von 73,39 Mio. EUR erzielt. Gegenüber dem Planansatz in Höhe von 61,95 Mio. EUR ergeben sich somit insgesamt Mehrerlöse in Höhe von 11,44 Mio. EUR.

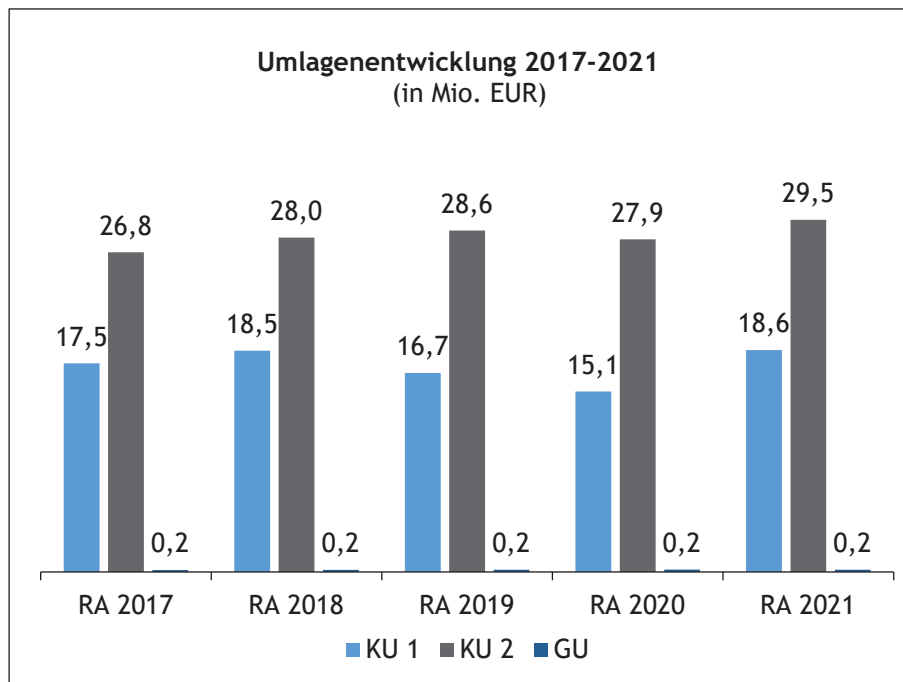
Umsatzerlöse, Umlagen  
und Gebühren  
73,39 Mio. EUR

Die **Kammerumlage 1** weist bei einem Budgetansatz in Höhe von 14,00 Mio. EUR Erträge in Höhe von 18,58 Mio. EUR aus. Die Mehrerträge gegenüber dem Voranschlag in Höhe von 4,58 Mio. EUR sind hauptsächlich auf die verbesserten wirtschaftlichen Rahmenbedingungen nach den behördlichen Einschränkungen zu Beginn der COVID 19-Pandemie im Vorjahr zurückzuführen.

Die **Kammerumlage 2** weist bei einem Budgetansatz in Höhe von 24,61 Mio. EUR Erträge in Höhe von 29,50 Mio. EUR aus. Die Mehrerträge in Höhe von 4,90 Mio. EUR ergeben sich ebenfalls aus verbesserten wirtschaftlichen Rahmenbedingungen als zum Planungszeitpunkt angenommen.

Die Position „**Grundumlagen**“ in Höhe von 0,18 Mio. EUR umfasst die Sondergrundumlagen der Fachvertretungen der Sparte Industrie.

In der Position „**Waren- und Leistungserlöse**“ ergeben sich Erlöse in Höhe von 24,68 Mio. EUR. Die gegenüber dem Voranschlag ausgewiesenen Mehrerlöse in Höhe von 1,84 Mio. EUR resultieren in erster Linie aus höheren WIFI-Kurserlösen. Weitere Mehrerlöse ergeben sich aus Einhebungsvergütungen, Befähigungs-, Unternehmer- und Meisterprüfungen.



## Sonstige betriebliche Erträge

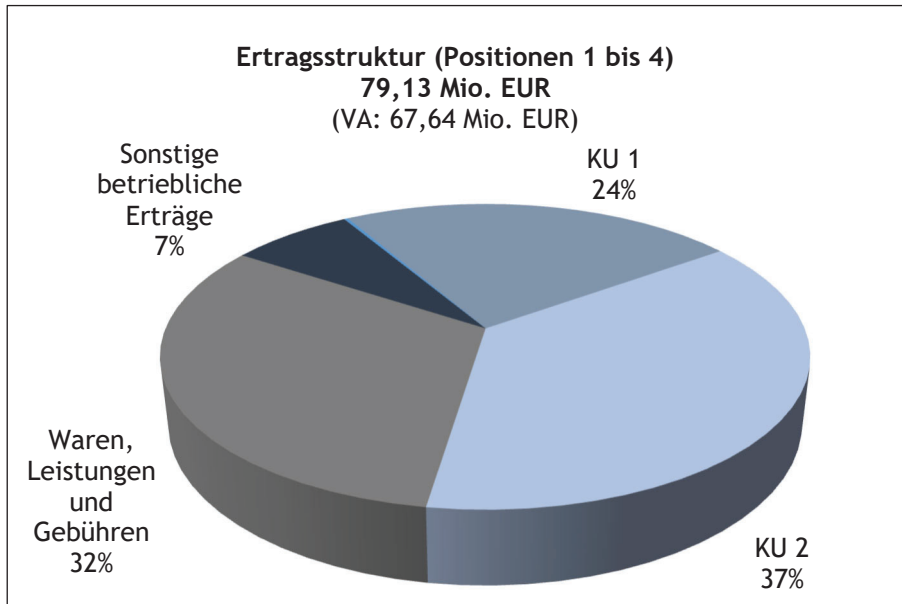
Es wurden sonstige betriebliche Erträge in Höhe von 5,74 Mio. EUR erzielt. Die Mehrerträge gegenüber dem Voranschlag betragen 0,05 Mio. EUR.

Sonstige betriebliche  
Erträge  
5,74 Mio. EUR

Die **Erträge aus dem Abgang vom und der Zuschreibung zum Anlagevermögen mit Ausnahme der Finanzanlagen** in Höhe von 0,17 Mio. EUR weisen Mehrerträge in Höhe von 0,16 Mio. EUR aus, die aus einem nicht geplanten Anlagenabgang resultieren.

Die **übrigen sonstigen betrieblichen Erträge** weisen gegenüber dem Planansatz Mehrerträge in Höhe von 0,13 Mio. EUR aus, die hauptsächlich auf höhere Kostenersätze zurückzuführen sind.

In der Position **„Zuschüsse, Förderungsbeiträge und Straf gelder“** ergeben sich Mindererträge in Höhe von 0,35 Mio. EUR, die vor allem auf geringere Zuschüsse für die Aktion „Lehre mit Matura“ im Bereich des WIFI sowie für geringere Förderungen für kofinanzierte Beratungsprojekte und für Branchenaktivitäten der Sparten Gewerbe und Handwerk, Industrie und Handel zurückzuführen sind.

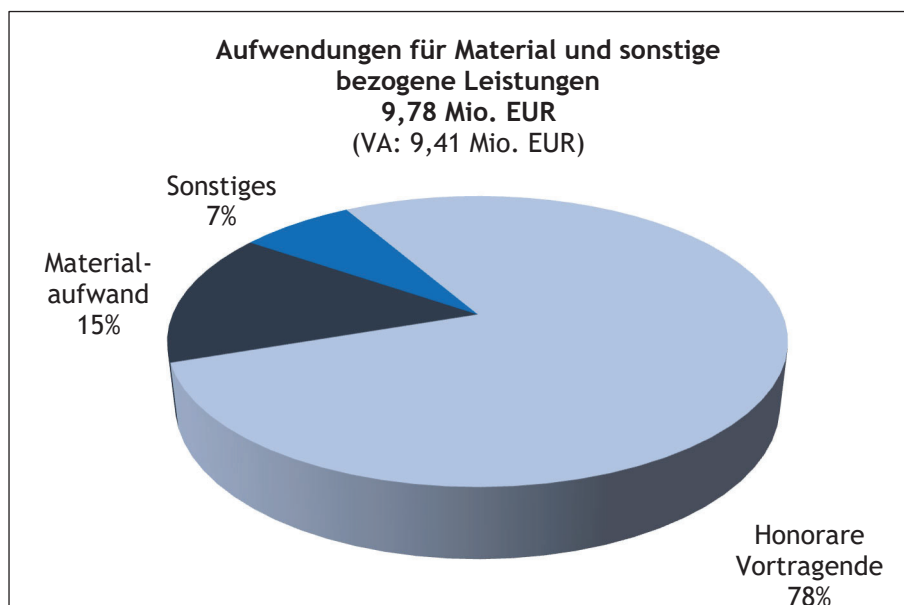


### Aufwendungen für Material und sonstige bezogene Leistungen

Die Aufwendungen für Material und sonstige bezogene Leistungen beinhalten die direkt den WIFI-Kursen zuordenbaren Kosten sowie die Herstellungskosten der Kammerzeitung „Steirische Wirtschaft“ und betragen 9,78 Mio. EUR.

Die gegenüber dem Voranschlag in Höhe von 9,41 Mio. EUR ausgewiesenen Mehraufwendungen in Höhe von 0,37 Mio. EUR resultieren insbesondere aus höheren Aufwendungen für WIFI-Kursleiter - korrespondierend mit höheren WIFI-Kurserlösen. Dem gegenüber stehen geringere Herstellungskosten der Kammerzeitung „Steirische Wirtschaft“.

**Aufwendungen für  
 Material und sonstige  
 bezogene Leistungen  
 9,78 Mio. EUR**





## Personalaufwand

Der Personalaufwand beträgt 22,21 Mio. EUR gegenüber einem Voranschlagsansatz von 23,46 Mio. EUR.

Personalaufwand  
22,21 Mio. EUR

Der **laufende Personalaufwand** beträgt 21,04 Mio. EUR gegenüber dem Voranschlag von 22,23 Mio. EUR, was zu Minderaufwendungen in Höhe von 1,20 Mio. EUR führt.

Die **Aufwendungen für Abfertigungen** beinhalten die laufenden Kosten für die Mitarbeitervorsorgekasse und die Dotierung der Abfertigungsrückstellung in Höhe von 0,36 Mio. EUR.

Die **Aufwendungen für Altersversorgung** weisen 0,81 Mio. EUR aus und umfassen die Dotierung des Aufwandes für Pensionskassenbeiträge für 2021.

## Abschreibungen

Für Investitionen und Anschaffungen wurden 2,93 Mio. EUR aufgewendet.

Abschreibungen  
2,93 Mio. EUR

Gegenüber dem Voranschlag ergeben sich Minderaufwendungen in Höhe von 6,94 Mio. EUR. Schwerpunkte der Investitionen 2021 waren Architektenleistungen im Rahmen der Arealentwicklung am Standort Graz, der Ankauf eines Grundstückes sowie Anschaffungen im IT-Bereich und in den WIFI-Werkstätten. Die ausgewiesenen Minderaufwendungen sind vor allem auf bereits für 2021 geplante, jedoch nicht umgesetzte Investitionsmaßnahmen für die Arealentwicklung am Standort Graz zurückzuführen.

## Sonstige betriebliche Aufwendungen

Die sonstigen betrieblichen Aufwendungen betragen 34,95 Mio. EUR und weisen gegenüber dem Voranschlagsansatz in Höhe von 29,90 Mio. EUR Mehraufwendungen in Höhe von 5,05 Mio. EUR aus.

Sonstige betriebliche  
Aufwendungen  
34,95 Mio. EUR

Die Mehraufwendungen in der Position **„Instandhaltung und Reinigung durch Dritte, Energie und Entsorgung“** in Höhe von 7,87 Mio. EUR sind hauptsächlich auf die Dotierung einer Rückstellung für nachzuholenden Instandhaltungsaufwand für Gebäude und Gebäudetechnik am Standort Graz zurückzuführen. Weitere Mehraufwendungen resultieren aus der Regionalstellenoffensive für die Regionalstellen Bruck-Mürzzuschlag, Weiz, Hartberg-Fürstenfeld und Südsteiermark und aus Sanierungstätigkeiten im WIFI Niklasdorf.

Die Minderaufwendungen in der Position **„Transport-, Reise- und Fahrtaufwand, Nachrichtenaufwand“** in Höhe von 0,39 Mio. EUR resultieren insbesondere aus geringeren Reiseaufwendungen und Postgebühren.

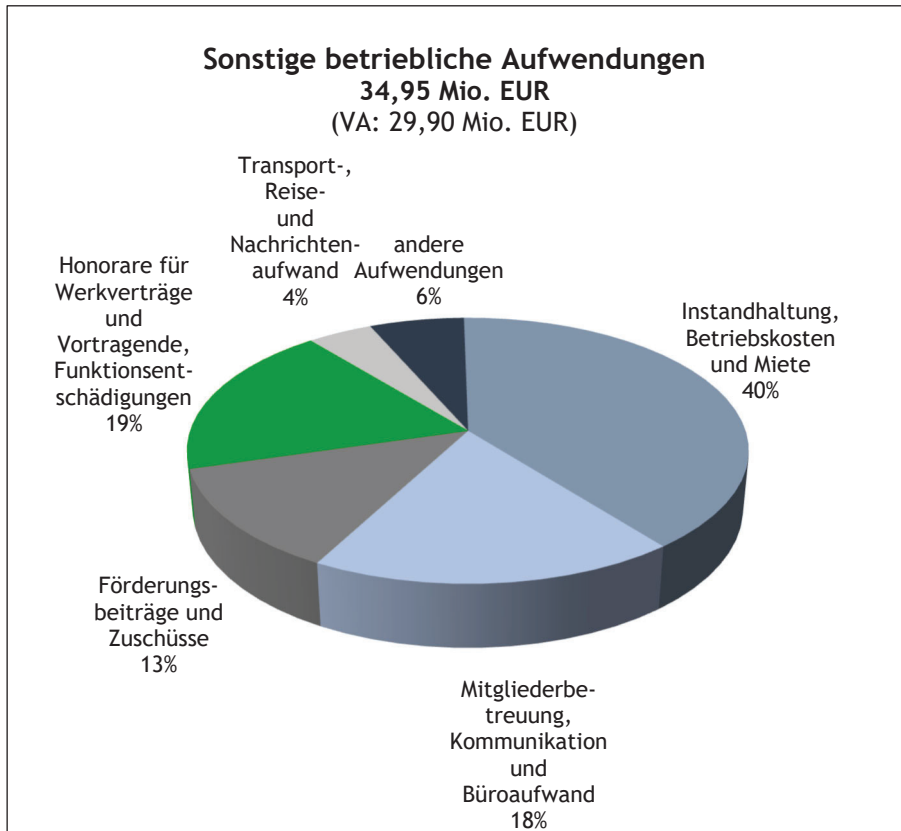
In der Position **„Aufwendungen für Vortragende und Prüfer, beigestelltes Personal“** ergeben sich Mehraufwendungen gegenüber dem Voranschlag in Höhe von 0,22 Mio. EUR bei sonstigen Honoraren, die insbesondere aus höheren Aufwendungen für das Projekt Talentcenter Bozen und den Aufwendungen für betriebsinterne COVID 19-Tests resultieren. Den höheren Aufwendungen für das Projekt Talentcenter Bozen stehen korrespondierende Erträge gegenüber.

Für **Mitgliederbetreuung, Kommunikation und Büroaufwand** wurden 2021 6,45 Mio. EUR aufgewendet. Gegenüber dem Voranschlag ergeben sich Minderaufwendungen in Höhe von 1,09 Mio. EUR, welche vor allem auf geringere Aufwendungen für Kommunikationsaktivitäten, Einladungs- und Repräsentationskosten und Sitzungsaufwendungen aufgrund entfallener Aktivitäten in Zusammenhang mit der COVID 19-Pandemie zurückzuführen sind. Schwerpunkte der Aktivitäten waren die Lehrlingsinitiative „Helle Köpfe - geschickte Hände“ der Sparte Gewerbe und Handwerk, die Lange Nacht der

Jungen Wirtschaft, die Handelsmerkgala der Sparte Handel, die Durchführung der Gründermesse sowie die Regionalveranstaltungen „Stars of Styria“.

Die Minderaufwendungen der Position „**Förderungsbeiträge und Zuschüsse**“ in Höhe von 0,72 Mio. EUR sind unter anderem auf geringere Zuschüsse für Betriebsberatungen sowie geringere Förderungen für Bildung im Rahmen der WKO-Bildungsoffensive zurückzuführen.

Die Minderaufwendungen bei den **übrigen betrieblichen Aufwendungen** in Höhe von 0,83 Mio. EUR sind insbesondere auf geringere Gerichtskosten sowie Beratungs- und Prüfungsaufwendungen zurückzuführen. Weitere Minderaufwendungen ergeben sich bei Aus- und Fortbildungskosten sowie bei den sonstigen Gebäudekosten.



### Bilanzgewinn / Bilanzverlust

Nach Auflösung von bzw. Zuweisung zu Rücklagen ergibt sich ein Bilanzgewinn in Höhe von 0,70 Mio. EUR.

**Bilanzgewinn  
0,70 Mio. EUR**

# Rechnungsabschluss 2021

Wirtschaftskammer Steiermark

Gewinn- und Verlustrechnung

Finanzpositionen - Gruppen

## Gewinn- und Verlustrechnung 2021

### Wirtschaftskammer einschließlich WIFI

Position	Bezeichnung	G & V 2021 in EUR	VA 2021 in EUR	mehr/weniger in EUR	G & V 2020 in EUR
1.1.	Kammerumlage 1	-18.580.542,47	-14.000.000,00	-4.580.542,47	-15.113.100,73
1.2.	Kammerumlage 2	-29.500.202,00	-24.605.000,00	-4.895.202,00	-27.853.877,09
1.3.	Grundumlagen	-182.872,59	-164.100,00	-18.772,59	-191.155,32
1.4.	Gebühren für Sonderleistungen	-445.490,67	-336.860,00	-108.630,67	-357.853,32
1.5.	Waren- und Leistungserlöse	-24.680.856,64	-22.842.990,00	-1.837.866,64	-22.022.919,70
<b>1.</b>	<b>Umsatzerlöse, Umlagen und Gebühren</b>	<b>-73.389.964,37</b>	<b>-61.948.950,00</b>	<b>-11.441.014,37</b>	<b>-65.538.906,16</b>
2.1.	Veränderungen des Bestands an fertigen und unfertigen Erzeugnissen sowie an noch nicht abrechenbaren Leistungen	0,00	0,00	0,00	0,00
<b>2.</b>	<b>Veränderungen des Bestands an fertigen und unfertigen Erzeugnissen sowie an noch nicht abrechenbaren Leistungen</b>	<b>0,00</b>	<b>0,00</b>	<b>0,00</b>	<b>0,00</b>
<b>3.</b>	<b>Andere aktivierte Eigenleistungen</b>	<b>0,00</b>	<b>0,00</b>	<b>0,00</b>	<b>0,00</b>
4.1.	Erträge aus dem Abgang vom und der Zuschreibung zum Anlagevermögen mit Ausnahme der Finanzanlagen	-165.698,99	-4.000,00	-161.698,99	-16.815,50
4.2.	Erträge aus der Auflösung von Rückstellungen	-99.000,00	0,00	-99.000,00	0,00
4.3.	Übrige sonstige betriebliche Erträge	-3.243.951,45	-3.111.580,00	-132.371,45	-2.778.102,67
4.4.	Zuschüsse, Förderungsbeiträge, Straf gelder	-2.232.711,25	-2.578.000,00	345.288,75	-2.915.427,42
<b>4.</b>	<b>Sonstige betriebliche Erträge</b>	<b>-5.741.361,69</b>	<b>-5.693.580,00</b>	<b>-47.781,69</b>	<b>-5.710.345,59</b>
5.1.	Materialaufwand	1.449.609,09	1.413.750,00	35.859,09	1.436.614,54
5.2.	Aufwendungen für bezogene Leistungen	8.332.051,91	7.997.280,00	334.771,91	7.851.536,75
<b>5.</b>	<b>Aufwendungen für Material und sonstige bezogene Leistungen</b>	<b>9.781.661,00</b>	<b>9.411.030,00</b>	<b>370.631,00</b>	<b>9.288.151,29</b>
6.1.	Löhne	0,00	0,00	0,00	0,00
6.2.	Gehälter	16.838.322,35	17.767.690,00	-929.367,65	17.153.279,78
6.3.	Aufwendungen für Abfertigungen	362.704,00	420.990,00	-58.286,00	547.437,38
6.4.	Aufwendungen für Altersversorgung	812.131,08	812.120,00	11,08	956.834,72
6.5.	Aufwendungen für gesetzlich vorgeschriebene Sozialabgaben sowie vom Entgelt abhängige Abgaben und Pflichtbeiträge	3.809.644,17	4.002.070,00	-192.425,83	3.781.650,78
6.6.	Sonstige Sozialaufwendungen	387.376,21	461.350,00	-73.973,79	405.199,82
<b>6.</b>	<b>Personalaufwand</b>	<b>22.210.177,81</b>	<b>23.464.220,00</b>	<b>-1.254.042,19</b>	<b>22.844.402,48</b>
7.1.	Abschreibung auf immaterielle Gegenstände des Anlagevermögens und Sachanlagen	2.926.045,72	9.870.500,00	-6.944.454,28	3.098.793,97
7.2.	Abschreibungen auf Umlaufvermögen	0,00	0,00	0,00	0,00
<b>7.</b>	<b>Abschreibungen</b>	<b>2.926.045,72</b>	<b>9.870.500,00</b>	<b>-6.944.454,28</b>	<b>3.098.793,97</b>
8.1.	Sonstige Steuern und Abgaben	72.706,07	48.600,00	24.106,07	51.599,76
8.2.	Instandhaltung und Reinigung durch Dritte, Energie und Entsorgung	12.573.136,76	4.702.300,00	7.870.836,76	10.686.699,47
8.3.	Transport-, Reise- und Fahrtaufwand, Nachrichtenaufwand	1.513.160,35	1.900.620,00	-387.459,65	1.779.244,56
8.4.	Miet-, Pacht-, Leasing- und Lizenzaufwand	1.275.176,50	1.255.050,00	20.126,50	1.233.502,15
8.5.	Aufwendungen für Vortragende und Prüfer, beigestelltes Personal	5.542.870,37	5.318.420,00	224.450,37	5.107.825,88
8.6.	Funktionsentschädigungen	966.835,20	1.015.670,00	-48.834,80	970.569,20
8.7.	Mitgliederbetreuung, Kommunikation und Büroaufwand	6.451.829,10	7.545.730,00	-1.093.900,90	6.214.946,53
8.8.	Förderungsbeiträge und Zuschüsse	4.426.023,51	5.148.710,00	-722.686,49	8.833.100,32
8.9.	Übrige betriebliche Aufwendungen	2.126.133,62	2.960.160,00	-834.026,38	2.088.513,80
<b>8.</b>	<b>Sonstige betriebliche Aufwendungen</b>	<b>34.947.871,48</b>	<b>29.895.260,00</b>	<b>5.052.611,48</b>	<b>36.966.001,67</b>
<b>9.</b>	<b>Betriebserfolg (Zwischensumme aus Z 1 bis Z 8)</b>	<b>-9.265.570,05</b>	<b>4.998.480,00</b>	<b>-14.264.050,05</b>	<b>948.097,66</b>

## Gewinn- und Verlustrechnung 2021

### Wirtschaftskammer einschließlich WIFI

Position	Bezeichnung	G & V 2021 in EUR	VA 2021 in EUR	mehr/weniger in EUR	G & V 2020 in EUR
10.1.	Erträge aus Beteiligungen verbundener Unternehmen	0,00	0,00	0,00	0,00
10.2.	Erträge aus anderen Beteiligungen	-499,57	-500,00	0,43	-499,57
10.	Erträge aus Beteiligungen	-499,57	-500,00	0,43	-499,57
11.1.	Erträge aus anderen Wertpapieren und Ausleihungen des Finanzanlagevermögens	-1.758.918,06	-1.743.090,00	-15.828,06	-1.852.707,71
11.2.	Erträge aus anderen Wertpapieren und Ausleihungen des Finanzanlagevermögens verbundener Unternehmen	0,00	0,00	0,00	0,00
11.	Erträge aus anderen Wertpapieren und Ausleihungen des Finanzanlagevermögens	-1.758.918,06	-1.743.090,00	-15.828,06	-1.852.707,71
12.1.	Sonstige Zinsen und ähnliche Erträge verbundener Unternehmen	0,00	0,00	0,00	0,00
12.2.	Sonstige Zinsen und ähnliche Erträge sonstige	-4.827,54	-4.550,00	-277,54	-9.856,48
12.	Sonstige Zinsen und ähnliche Erträge	-4.827,54	-4.550,00	-277,54	-9.856,48
13.1.	Erträge aus dem Abgang von und der Zuschreibung zu Finanzanlagen und Wertpapieren des Umlaufvermögens	0,00	0,00	0,00	0,00
13.	Erträge aus dem Abgang von und der Zuschreibung zu Finanzanlagen und Wertpapieren des Umlaufvermögens	0,00	0,00	0,00	0,00
14.1.	Abschreibungen auf Finanzanlagen und Wertpapiere des Umlaufvermögens	32.716,71	250.000,00	-217.283,29	160.244,00
14.2.	Aufwendungen aus verbundenen Unternehmen	0,00	0,00	0,00	0,00
14.3.	Aufwendungen sonstige	0,00	0,00	0,00	0,00
14.	Aufwendungen aus Finanzanlagen und aus Wertpapieren des Umlaufvermögens	32.716,71	250.000,00	-217.283,29	160.244,00
15.1.	Zinsen und ähnliche Aufwendungen an verbundene Unternehmen	0,00	0,00	0,00	0,00
15.2.	Zinsen und ähnliche Aufwendungen sonstige	781.037,46	679.780,00	101.257,46	856.403,67
15.3.	Nicht ausgenutzte Lieferantenskonti	0,00	0,00	0,00	0,00
15.	Zinsen und ähnliche Aufwendungen	781.037,46	679.780,00	101.257,46	856.403,67
16.	Finanzerfolg (Zwischensumme aus Z 10 bis Z 15)	-950.491,00	-818.360,00	-132.131,00	-846.416,09
17.	Ergebnis vor Steuern (Summe aus Z 9 und Z 16)	-10.216.061,05	4.180.120,00	-14.396.181,05	101.681,57
18.1.	Steuern vom Einkommen und Ertrag	369.797,53	256.320,00	113.477,53	257.543,66
18.	Steuern vom Einkommen und Ertrag	369.797,53	256.320,00	113.477,53	257.543,66
19.	Ergebnis nach Steuern (Summe aus Z 17 und Z 18)	-9.846.263,52	4.436.440,00	-14.282.703,52	359.225,23
20.1.	Auflösung von Kapitalrücklagen	0,00	0,00	0,00	0,00
20.	Auflösung von Kapitalrücklagen	0,00	0,00	0,00	0,00
21.1.	Auflösung gesetzlicher Rücklagen	0,00	0,00	0,00	0,00
21.2.	Auflösung satzungsgemäßer Rücklagen	0,00	0,00	0,00	-503.771,36
21.3.	Auflösung anderer Rücklagen	-84.378,10	-4.653.110,00	4.568.731,90	-102.000,00
21.	Auflösung von Gewinnrücklagen	-84.378,10	-4.653.110,00	4.568.731,90	-605.771,36
22.1.	Zuweisung zu gesetzlichen Rücklagen	0,00	0,00	0,00	0,00
22.2.	Zuweisung zu satzungsgemäßen Rücklagen	0,00	0,00	0,00	0,00
22.3.	Zuweisung zu anderen Rücklagen	9.231.920,33	216.670,00	9.015.250,33	246.546,13
22.	Zuweisung zu Gewinnrücklagen	9.231.920,33	216.670,00	9.015.250,33	246.546,13
23.	Gewinnvortrag / Verlustvortrag aus dem Vorjahr	0,00	0,00	0,00	0,00
24.	Bilanzgewinn (-) / Bilanzverlust (+) (Summe aus Z 19 bis Z 23)	-698.721,29	0,00	-698.721,29	0,00

## Gewinn- und Verlustrechnung 2021

### Wirtschaftsförderungsinstitut

Position	Bezeichnung	G & V 2021 in EUR	VA 2021 in EUR	mehr/weniger in EUR	G & V 2020 in EUR
1.1.	Kammerumlage 1	0,00	0,00	0,00	0,00
1.2.	Kammerumlage 2	0,00	0,00	0,00	0,00
1.3.	Grundumlagen	0,00	0,00	0,00	0,00
1.4.	Gebühren für Sonderleistungen	-100,00	0,00	-100,00	0,00
1.5.	Waren- und Leistungserlöse	-19.349.582,19	-17.516.500,00	-1.833.082,19	-16.814.570,23
<b>1.</b>	<b>Umsatzerlöse, Umlagen und Gebühren</b>	<b>-19.349.682,19</b>	<b>-17.516.500,00</b>	<b>-1.833.182,19</b>	<b>-16.814.570,23</b>
2.1.	Veränderungen des Bestands an fertigen und unfertigen Erzeugnissen sowie an noch nicht abrechenbaren Leistungen	0,00	0,00	0,00	0,00
<b>2.</b>	<b>Veränderungen des Bestands an fertigen und unfertigen Erzeugnissen sowie an noch nicht abrechenbaren Leistungen</b>	<b>0,00</b>	<b>0,00</b>	<b>0,00</b>	<b>0,00</b>
<b>3.</b>	<b>Andere aktivierte Eigenleistungen</b>	<b>0,00</b>	<b>0,00</b>	<b>0,00</b>	<b>0,00</b>
4.1.	Erträge aus dem Abgang vom und der Zuschreibung zum Anlagevermögen mit Ausnahme der Finanzanlagen	-3.439,00	0,00	-3.439,00	-2.995,20
4.2.	Erträge aus der Auflösung von Rückstellungen	0,00	0,00	0,00	0,00
4.3.	Übrige sonstige betriebliche Erträge	-275.392,05	-207.040,00	-68.352,05	-179.426,85
4.4.	Zuschüsse, Förderungsbeiträge, Straf gelder	-894.780,08	-1.005.000,00	110.219,92	-1.650.358,31
<b>4.</b>	<b>Sonstige betriebliche Erträge</b>	<b>-1.173.611,13</b>	<b>-1.212.040,00</b>	<b>38.428,87</b>	<b>-1.832.780,36</b>
5.1.	Materialaufwand	1.449.609,09	1.413.750,00	35.859,09	1.436.614,54
5.2.	Aufwendungen für bezogene Leistungen	7.789.702,79	7.386.250,00	403.452,79	7.296.889,24
<b>5.</b>	<b>Aufwendungen für Material und sonstige bezogene Leistungen</b>	<b>9.239.311,88</b>	<b>8.800.000,00</b>	<b>439.311,88</b>	<b>8.733.503,78</b>
6.1.	Löhne	0,00	0,00	0,00	0,00
6.2.	Gehälter	2.190.931,63	2.525.460,00	-334.528,37	2.216.653,13
6.3.	Aufwendungen für Abfertigungen	48.247,90	51.940,00	-3.692,10	49.541,46
6.4.	Aufwendungen für Altersversorgung	100.131,02	100.120,00	11,02	123.999,99
6.5.	Aufwendungen für gesetzlich vorgeschriebene Sozialabgaben sowie vom Entgelt abhängige Abgaben und Pflichtbeiträge	541.403,03	635.780,00	-94.376,97	552.942,59
6.6.	Sonstige Sozialaufwendungen	37.797,50	49.400,00	-11.602,50	43.612,60
<b>6.</b>	<b>Personalaufwand</b>	<b>2.918.511,08</b>	<b>3.362.700,00</b>	<b>-444.188,92</b>	<b>2.986.749,77</b>
7.1.	Abschreibung auf immaterielle Gegenstände des Anlagevermögens und Sachanlagen	825.870,41	670.000,00	155.870,41	602.223,59
7.2.	Abschreibungen auf Umlaufvermögen	0,00	0,00	0,00	0,00
<b>7.</b>	<b>Abschreibungen</b>	<b>825.870,41</b>	<b>670.000,00</b>	<b>155.870,41</b>	<b>602.223,59</b>
8.1.	Sonstige Steuern und Abgaben	5.612,76	6.000,00	-387,24	3.834,66
8.2.	Instandhaltung und Reinigung durch Dritte, Energie und Entsorgung	1.749.239,31	1.601.130,00	148.109,31	1.704.175,79
8.3.	Transport-, Reise- und Fahrtaufwand, Nachrichtenaufwand	232.597,09	235.060,00	-2.462,91	241.275,94
8.4.	Miet-, Pacht-, Leasing- und Lizenzaufwand	1.801.785,19	1.713.370,00	88.415,19	1.777.408,94
8.5.	Aufwendungen für Vortragende und Prüfer, beigestelltes Personal	2.497.335,85	2.253.000,00	244.335,85	2.272.386,19
8.6.	Funktionsentschädigungen	0,00	0,00	0,00	0,00
8.7.	Mitgliederbetreuung, Kommunikation und Büroaufwand	2.415.820,65	2.394.540,00	21.280,65	1.906.279,97
8.8.	Förderungsbeiträge und Zuschüsse	0,00	0,00	0,00	490,00
8.9.	Übrige betriebliche Aufwendungen	304.526,81	242.000,00	62.526,81	286.156,84
<b>8.</b>	<b>Sonstige betriebliche Aufwendungen</b>	<b>9.006.917,66</b>	<b>8.445.100,00</b>	<b>561.817,66</b>	<b>8.192.008,33</b>
<b>9.</b>	<b>Betriebserfolg (Zwischensumme aus Z 1 bis Z 8)</b>	<b>1.467.317,71</b>	<b>2.549.260,00</b>	<b>-1.081.942,29</b>	<b>1.867.134,88</b>

## Gewinn- und Verlustrechnung 2021

### Wirtschaftsförderungsinstitut

Position	Bezeichnung	G & V 2021 in EUR	VA 2021 in EUR	mehr/weniger in EUR	G & V 2020 in EUR
10.1.	Erträge aus Beteiligungen verbundener Unternehmen	0,00	0,00	0,00	0,00
10.2.	Erträge aus anderen Beteiligungen	0,00	0,00	0,00	0,00
10.	Erträge aus Beteiligungen	0,00	0,00	0,00	0,00
11.1.	Erträge aus anderen Wertpapieren und Ausleihungen des Finanzanlagevermögens	0,00	0,00	0,00	0,00
11.2.	Erträge aus anderen Wertpapieren und Ausleihungen des Finanzanlagevermögens verbundener Unternehmen	0,00	0,00	0,00	0,00
11.	Erträge aus anderen Wertpapieren und Ausleihungen des Finanzanlagevermögens	0,00	0,00	0,00	0,00
12.1.	Sonstige Zinsen und ähnliche Erträge verbundener Unternehmen	0,00	0,00	0,00	0,00
12.2.	Sonstige Zinsen und ähnliche Erträge sonstige	0,00	0,00	0,00	0,00
12.	Sonstige Zinsen und ähnliche Erträge	0,00	0,00	0,00	0,00
13.1.	Erträge aus dem Abgang von und der Zuschreibung zu Finanzanlagen und Wertpapieren des Umlaufvermögens	0,00	0,00	0,00	0,00
13.	Erträge aus dem Abgang von und der Zuschreibung zu Finanzanlagen und Wertpapieren des Umlaufvermögens	0,00	0,00	0,00	0,00
14.1.	Abschreibungen auf Finanzanlagen und Wertpapiere des Umlaufvermögens	0,00	0,00	0,00	0,00
14.2.	Aufwendungen aus verbundenen Unternehmen	0,00	0,00	0,00	0,00
14.3.	Aufwendungen sonstige	0,00	0,00	0,00	0,00
14.	Aufwendungen aus Finanzanlagen und aus Wertpapieren des Umlaufvermögens	0,00	0,00	0,00	0,00
15.1.	Zinsen und ähnliche Aufwendungen an verbundene Unternehmen	0,00	0,00	0,00	0,00
15.2.	Zinsen und ähnliche Aufwendungen sonstige	0,00	0,00	0,00	0,00
15.3.	Nicht ausgenutzte Lieferantenskonti	0,00	0,00	0,00	0,00
15.	Zinsen und ähnliche Aufwendungen	0,00	0,00	0,00	0,00
16.	Finanzerfolg (Zwischensumme aus Z 10 bis Z 15)	0,00	0,00	0,00	0,00
17.	Ergebnis vor Steuern (Summe aus Z 9 und Z 16)	1.467.317,71	2.549.260,00	-1.081.942,29	1.867.134,88
18.1.	Steuern vom Einkommen und Ertrag	0,00	0,00	0,00	0,00
18.	Steuern vom Einkommen und Ertrag	0,00	0,00	0,00	0,00
19.	Ergebnis nach Steuern (Summe aus Z 17 und Z 18)	1.467.317,71	2.549.260,00	-1.081.942,29	1.867.134,88
20.1.	Auflösung von Kapitalrücklagen	0,00	0,00	0,00	0,00
20.	Auflösung von Kapitalrücklagen	0,00	0,00	0,00	0,00
21.1.	Auflösung gesetzlicher Rücklagen	0,00	0,00	0,00	0,00
21.2.	Auflösung satzungsgemäßer Rücklagen	0,00	0,00	0,00	0,00
21.3.	Auflösung anderer Rücklagen	0,00	0,00	0,00	0,00
21.	Auflösung von Gewinnrücklagen	0,00	0,00	0,00	0,00
22.1.	Zuweisung zu gesetzlichen Rücklagen	0,00	0,00	0,00	0,00
22.2.	Zuweisung zu satzungsgemäßen Rücklagen	0,00	0,00	0,00	0,00
22.3.	Zuweisung zu anderen Rücklagen	0,00	0,00	0,00	0,00
22.	Zuweisung zu Gewinnrücklagen	0,00	0,00	0,00	0,00
23.	Gewinnvortrag / Verlustvortrag aus dem Vorjahr	0,00	0,00	0,00	0,00
24.	Bilanzgewinn (-) / Bilanzverlust (+) (Summe aus Z 19 bis Z 23)	1.467.317,71	2.549.260,00	-1.081.942,29	1.867.134,88

# **Rechnungsabschluss 2021**

**Wirtschaftskammer Steiermark**

Gewinn- und Verlustrechnung

Erläuterungen zu den Finanzpositionen - Gruppen



## 1. Umsatzerlöse, Umlagen und Gebühren

### 1.1. Kammerumlage 1

RA 2021	VA 2021	mehr/weniger	RA 2020
-18.580.542,47	-14.000.000,00	-4.580.542,47	-15.113.100,73

Die Kammerumlage 1 weist bei einem Budgetansatz in Höhe von 14,00 Mio. EUR Erträge in Höhe von 18,58 Mio. EUR aus. Die Mehrerträge gegenüber dem Voranschlag in Höhe von 4,58 Mio. EUR sind hauptsächlich auf die verbesserten wirtschaftlichen Rahmenbedingungen nach den behördlichen Einschränkungen zu Beginn der COVID 19-Pandemie im Vorjahr zurückzuführen.

### 1.2. Kammerumlage 2

RA 2021	VA 2021	mehr/weniger	RA 2020
-29.500.202,00	-24.605.000,00	-4.895.202,00	-27.853.877,09

Die Kammerumlage 2 weist bei einem Budgetansatz in Höhe von 24,61 Mio. EUR Erträge in Höhe von 29,50 Mio. EUR aus. Die Mehrerträge in Höhe von 4,90 Mio. EUR ergeben sich ebenfalls aus verbesserten wirtschaftlichen Rahmenbedingungen als zum Planungszeitpunkt angenommen.

### 1.3. Grundumlagen

RA 2021	VA 2021	mehr/weniger	RA 2020
-182.872,59	-164.100,00	-18.772,59	-191.155,32

Die Position „Grundumlagen“ weist die Sondergrundumlagen der Fachvertretungen der Sparte Industrie in Höhe von 0,18 Mio. EUR aus.

### 1.4. Gebühren für Sonderleistungen

RA 2021	VA 2021	mehr/weniger	RA 2020
-445.490,67	-336.860,00	-108.630,67	-357.853,32

In dieser Gruppe sind Gebühren für Carnets, Ursprungszeugnisse und Duplikatsgebühren im Bereich der Lehrlings- und Meisterprüfungsstelle in Höhe von 0,45 Mio. EUR enthalten. Die gegenüber dem Voranschlag ausgewiesenen Mehrerträge in Höhe von 0,11 Mio. EUR resultieren vor allem aus der verstärkten Nachfrage nach Ursprungszeugnissen.

### 1.5. Waren- und Leistungserlöse

RA 2021	VA 2021	mehr/weniger	RA 2020
-24.680.856,64	-22.842.990,00	-1.837.866,64	-22.022.919,70

Diese Position beinhaltet WIFI-Kursbeiträge, Erlöse aus Meister-, Befähigungs-, Unternehmer- und Lehrabschlussprüfungen, Erlöse aus Ingenieurszertifizierungen, Erlöse aus Inseraten, Landeskammeranteile an den Grundumlagen der Fachvertretungen, Erlöse aus Einhebungsvergütungen für Grundumlagen, Erlöse aus Vermietung und Verpachtung sowie Kostenersätze für Betriebskosten und Heizung. Die gegenüber dem Voranschlag ausgewiesenen Mehrerlöse in Höhe von 1,84 Mio. EUR resultieren in erster Linie aus höheren WIFI-Kurserlösen. Weitere Mehrerlöse ergeben sich aus Einhebungsvergütungen, Befähigungs-, Unternehmer- und Meisterprüfungen.

2. Veränderungen des Bestands an fertigen und unfertigen Erzeugnissen sowie an noch nicht abrechenbaren Leistungen

3. Andere aktivierte Eigenleistungen

4. Sonstige betriebliche Erträge

4.1. Erträge aus dem Abgang vom und der Zuschreibung zum Anlagevermögen mit Ausnahme der Finanzanlagen

RA 2021	VA 2021	mehr/weniger	RA 2020
-165.698,99	-4.000,00	-161.698,99	-16.815,50

Die hier ausgewiesenen Erträge betreffen Erträge aus dem Abgang von Sachanlagevermögen und resultieren aus dem Verkauf eines Grundstückes in Feldbach.

4.2. Erträge aus der Auflösung von Rückstellungen

RA 2021	VA 2021	mehr/weniger	RA 2020
-99.000,00	0,00	-99.000,00	0,00

Die in dieser Position ausgewiesenen Erträge resultieren aus der Auflösung einer Rückstellung betreffend den Erhalterzuschuss für die Campus 02 Fachhochschule der Wirtschaft GmbH.

4.3. Übrige sonstige betriebliche Erträge

RA 2021	VA 2021	mehr/weniger	RA 2020
-3.243.951,45	-3.111.580,00	-132.371,45	-2.778.102,67

Diese Gruppe beinhaltet vor allem Kostenersätze von Dritten sowie die Leistungsverrechnung an die Fachgruppen und weist gegenüber dem Voranschlag Mehrerträge in Höhe von 0,13 Mio. EUR aus. Diese resultieren insbesondere aus höheren Kostenersätzen für Sach- und Personalaufwand.

4.4. Zuschüsse, Förderungsbeiträge, Straf gelder

RA 2021	VA 2021	mehr/weniger	RA 2020
-2.232.711,25	-2.578.000,00	345.288,75	-2.915.427,42

Hier werden unter anderem Förderungsbeiträge und Investitionszuschüsse von Gebietskörperschaften sowie Subventionen zu Beratungsaktionen des Unternehmensservice dargestellt. Es ergeben sich Mindererträge in Höhe von 0,35 Mio. EUR, die vor allem auf geringere Zuschüsse für die Aktion „Lehre mit Matura“ im Bereich des WIFI sowie für geringere Förderungen für kofinanzierte Beratungsprojekte und von Branchenaktivitäten der Sparten Gewerbe und Handwerk, Industrie und Handel zurückzuführen sind.

## 5. Aufwendungen für Material und sonstige bezogene Leistungen

### 5.1. Materialaufwand

RA 2021	VA 2021	mehr/weniger	RA 2020
1.449.609,09	1.413.750,00	35.859,09	1.436.614,54

In dieser Position werden die Materialaufwendungen für Kurse und Vorträge des Wirtschaftsförderungs-institutes ausgewiesen. Gegenüber dem Voranschlag ergeben sich - korrespondierend mit den höheren WIFI-Kurserlösen - Mehraufwendungen in Höhe von 0,04 Mio. EUR.

### 5.2. Aufwendungen für bezogene Leistungen

RA 2021	VA 2021	mehr/weniger	RA 2020
8.332.051,91	7.997.280,00	334.771,91	7.851.536,75

Diese Gruppe umfasst vorrangig Honorare für WIFI-Kursvortragende sowie andere bezogene Leistungen, die direkt WIFI-Kursen zuordenbar sind. Weiters werden hier auch die Herstellungskosten der Kammerzeitung „Steirische Wirtschaft“ dargestellt. Die gegenüber dem Voranschlag ausgewiesenen Mehraufwendungen in Höhe von 0,33 Mio. EUR resultieren insbesondere aus höheren Honoraren für WIFI-Kursleiter in Zusammenhang mit höheren WIFI-Kurserlösen. Dem gegenüber stehen geringere Herstellungskosten der Kammerzeitung „Steirische Wirtschaft“.

## 6. Personalaufwand

### 6.2. Gehälter

RA 2021	VA 2021	mehr/weniger	RA 2020
16.838.322,35	17.767.690,00	-929.367,65	17.153.279,78

Diese Position beinhaltet Gehälter inklusive Sonderzahlungen, nicht gesetzliche Aufwendungen wie z. B. Funktions- und Punktezulagen, Aufwendungen für Mehrdienstleistungen sowie die Dotierung von Rückstellungen für nicht konsumierte Urlaube, Jubiläumsgelder und Zeitguthaben und weist gegenüber dem Voranschlag Minderaufwendungen in Höhe von 0,93 Mio. EUR aus.

### 6.3. Aufwendungen für Abfertigungen

RA 2021	VA 2021	mehr/weniger	RA 2020
362.704,00	420.990,00	-58.286,00	547.437,38

Hier werden die Zuweisung an die Abfertigungsrückstellung sowie die Aufwendungen für die Mitarbeiter-vorsorgekasse ausgewiesen. Gegenüber dem Voranschlag ergeben sich Minderaufwendungen in Höhe von 0,06 Mio. EUR.

### 6.4. Aufwendungen für Altersversorgung

RA 2021	VA 2021	mehr/weniger	RA 2020
812.131,08	812.120,00	11,08	956.834,72

In dieser Gruppe wird der Aufwand für Pensionskassenbeiträge dargestellt.

#### 6.5. Aufwendungen für gesetzlich vorgeschriebene Sozialabgaben sowie vom Entgelt abhängige Abgaben und Pflichtbeiträge

RA 2021	VA 2021	mehr/weniger	RA 2020
3.809.644,17	4.002.070,00	-192.425,83	3.781.650,78

Diese Position umfasst die gesetzlichen Lohn- und Gehaltsnebenkosten wie DG-Sozialversicherung, DG-Beitrag FLAF sowie Kommunalsteuer.

#### 6.6. Sonstige Sozialaufwendungen

RA 2021	VA 2021	mehr/weniger	RA 2020
387.376,21	461.350,00	-73.973,79	405.199,82

In den Sonstigen Sozialaufwendungen sind unter anderem die Aufwendungen für den Betriebsarzt, die Sicherheitsfachkraft, die Invalidenausgleichstaxe, der Essenszuschuss für Mitarbeiter, Zuwendungen an den Betriebsrat und die Beitragsleistung für das Service- und Entwicklungszentrum der WKO-Inhouse GmbH enthalten.

### 7. Abschreibungen

#### 7.1. Abschreibungen auf immaterielle Gegenstände des Anlagevermögens und Sachanlagen

RA 2021	VA 2021	mehr/weniger	RA 2020
2.926.045,72	9.870.500,00	-6.944.454,28	3.098.793,97

Gemäß Haushaltsordnung der Wirtschaftskammern erfolgen die Abschreibungen im hoheitlichen Bereich zu 100% im Anschaffungsjahr. Gegenüber dem Voranschlag in Höhe von 9,87 Mio. EUR ergeben sich Minderaufwendungen in Höhe von 6,94 Mio. EUR. Die ausgewiesenen Minderaufwendungen sind vor allem auf bereits für 2021 geplante, jedoch nicht umgesetzte Investitionsmaßnahmen für die Arealentwicklung am Standort Graz zurückzuführen.

### 8. Sonstige betriebliche Aufwendungen

#### 8.1. Sonstige Steuern und Abgaben

RA 2021	VA 2021	mehr/weniger	RA 2020
72.706,07	48.600,00	24.106,07	51.599,76

Unter dieser Position werden Gebühren für die Ausstellung von Carnets und diverse Vergebühren verbucht. Gegenüber dem Voranschlag ergeben sich Mehraufwendungen in Höhe von 0,02 Mio. EUR.

## 8.2. Instandhaltung und Reinigung durch Dritte, Energie und Entsorgung

RA 2021	VA 2021	mehr/weniger	RA 2020
12.573.136,76	4.702.300,00	7.870.836,76	10.686.699,47

Diese Gruppe beinhaltet den Aufwand für die Instandhaltung und die Betriebskosten sämtlicher Gebäude der Wirtschaftskammer Steiermark. Die Mehraufwendungen gegenüber dem Voranschlag in Höhe von 7,87 Mio. EUR sind hauptsächlich auf die Dotierung einer Rückstellung für nachzuholenden Instandhaltungsaufwand für Gebäude und Gebäudetechnik am Standort Graz zurückzuführen. Weitere Mehraufwendungen resultieren aus der Regionalstellenoffensive für die Regionalstellen Bruck-Mürzzuschlag, Weiz, Hartberg-Fürstenfeld und Südsteiermark und aus Sanierungstätigkeiten im WIFI Niklasdorf.

## 8.3. Transport-, Reise- und Fahrtaufwand, Nachrichtenaufwand

RA 2021	VA 2021	mehr/weniger	RA 2020
1.513.160,35	1.900.620,00	-387.459,65	1.779.244,56

Hier werden die Aufwendungen für Dienstreisen von Mitarbeitern und Funktionären sowie Post- und Telekommunikationsgebühren ausgewiesen. Die gegenüber dem Voranschlag ausgewiesenen Minderaufwendungen in Höhe von 0,39 Mio. EUR resultieren insbesondere aus geringeren Reiseaufwendungen und Postgebühren.

## 8.4. Miet-, Pacht-, Leasing- und Lizenzaufwand

RA 2021	VA 2021	mehr/weniger	RA 2020
1.275.176,50	1.255.050,00	20.126,50	1.233.502,15

Diese Position umfasst die Aufwendungen für Mieten für Immobilien sowie für Kopiergeräte und Büromaschinen. Gegenüber dem Voranschlag ergeben sich Mehraufwendungen in Höhe von 0,02 Mio. EUR.

## 8.5. Aufwendungen für Vortragende und Prüfer, beigestelltes Personal

RA 2021	VA 2021	mehr/weniger	RA 2020
5.542.870,37	5.318.420,00	224.450,37	5.107.825,88

In dieser Gruppe werden vor allem Honorare für Vortragende und Prüfer für Lehrabschluss- und Meisterprüfungen, Aufwendungen für beigestelltes Personal sowie Honorare für diverse Service- und Dienstleistungen dargestellt. Gegenüber dem Voranschlag ergeben sich Mehraufwendungen in Höhe von 0,22 Mio. EUR bei sonstigen Honoraren, die insbesondere aus höheren Aufwendungen für das Projekt Talentcenter Bozen und den Aufwendungen für betriebsinterne COVID 19-Tests resultieren. Den höheren Aufwendungen für das Projekt Talentcenter Bozen stehen korrespondierende Erträge gegenüber.

## 8.6. Funktionsentschädigungen

RA 2021	VA 2021	mehr/weniger	RA 2020
966.835,20	1.015.670,00	-48.834,80	970.569,20

Hier werden die Funktionsentschädigungen für die Funktionäre der Wirtschaftskammer Steiermark verbucht. Gegenüber dem Voranschlag ergeben sich Minderaufwendungen in Höhe von 0,05 Mio. EUR.

### 8.7. Mitgliederbetreuung, Kommunikation und Büroaufwand

RA 2021	VA 2021	mehr/weniger	RA 2020
6.451.829,10	7.545.730,00	-1.093.900,90	6.214.946,53

Diese Position beinhaltet neben den laufenden Büro- und EDV-Aufwendungen vor allem die Aufwendungen für Kommunikation und Mitgliederbetreuung. Für diese Position wurden 2021 6,45 Mio. EUR aufgewendet. Gegenüber dem Voranschlag ergeben sich Minderaufwendungen in Höhe von 1,09 Mio. EUR, welche vor allem auf geringere Aufwendungen für Kommunikationsaktivitäten, Einladungs- und Repräsentationskosten und Sitzungsaufwendungen aufgrund entfallener Aktivitäten in Zusammenhang mit der COVID 19-Pandemie zurückzuführen sind. Schwerpunkte der Aktivitäten waren die Lehrlingsinitiative „Helle Köpfe - geschickte Hände“ der Sparte Gewerbe und Handwerk, die Lange Nacht der Jungen Wirtschaft, die Handelsmerkgala der Sparte Handel, die Durchführung der Gründermesse sowie die Regionalveranstaltungen „Stars of Styria“.

### 8.8. Förderungsbeiträge und Zuschüsse

RA 2021	VA 2021	mehr/weniger	RA 2020
4.426.023,51	5.148.710,00	-722.686,49	8.833.100,32

In dieser Gruppe werden Förderungsbeiträge, Zuschüsse für Betriebsberatungen sowie die Unterstützung der Wählergruppen ausgewiesen. Die Minderaufwendungen gegenüber dem Voranschlag in Höhe von 0,72 Mio. EUR resultieren unter anderem auf geringere Zuschüsse für Betriebsberatungen sowie geringere Förderungen für Bildung im Rahmen der WKO-Bildungsoffensive.

### 8.9. Übrige betriebliche Aufwendungen

RA 2021	VA 2021	mehr/weniger	RA 2020
2.126.133,62	2.960.160,00	-834.026,38	2.088.513,80

Hier werden vor allem sonstige Sach- und Gebäudeaufwendungen, Aufwendungen für die Aus- und Fortbildung von Mitarbeitern und Funktionären, Beratungs- und Prüfungsaufwand, Mitgliedsbeiträge und Spesen des Geldverkehrs verbucht. Die ausgewiesenen Minderaufwendungen in Höhe von 0,83 Mio. EUR sind insbesondere auf geringere Gerichtskosten sowie Beratungs- und Prüfungsaufwendungen zurückzuführen. Weitere Minderaufwendungen ergeben sich bei Aus- und Fortbildungskosten sowie bei den sonstigen Gebäudekosten.

## 9. Betriebserfolg

## 10. Erträge aus Beteiligungen

### 10.2. Erträge aus anderen Beteiligungen

RA 2021	VA 2021	mehr/weniger	RA 2020
-499,57	-500,00	0,43	-499,57

In dieser Position wird die Dividende der GWS ausgewiesen.

## 11. Erträge aus anderen Wertpapieren und Ausleihungen des Finanzanlagevermögens

### 11.1. Erträge aus anderen Wertpapieren und Ausleihungen des Finanzanlagevermögens

RA 2021	VA 2021	mehr/weniger	RA 2020
-1.758.918,06	-1.743.090,00	-15.828,06	-1.852.707,71

Diese Position beinhaltet sowohl die Erträge aus Veranlagungen des allgemeinen Verwaltungsbereiches als auch die der Versorgungs- und Unterstützungseinrichtungen und weist gegenüber dem Voranschlag Mehrerträge in Höhe von 0,02 Mio. EUR aus.

## 12. Sonstige Zinsen und ähnliche Erträge

### 12.2. Sonstige Zinsen und ähnliche Erträge sonstige

RA 2021	VA 2021	mehr/weniger	RA 2020
-4.827,54	-4.550,00	-277,54	-9.856,48

Die hier ausgewiesenen Zinsen umfassen sowohl KEST-pflichtige Zinserträge aus Bankguthaben als auch KEST-befreite Zinserträge betreffend den Bereich der Versorgungs- und Unterstützungseinrichtungen.

## 13. Erträge aus dem Abgang von und der Zuschreibung zu Finanzanlagen und Wertpapieren des Umlaufvermögens

## 14. Aufwendungen aus Finanzanlagen und aus Wertpapieren des Umlaufvermögens

### 14.1. Abschreibungen auf Finanzanlagen und Wertpapiere des Umlaufvermögens

RA 2021	VA 2021	mehr/weniger	RA 2020
32.716,71	250.000,00	-217.283,29	160.244,00

Im Sinne der Bestimmungen der Haushaltsordnung zur Bewertung von Wertpapieren war unter Berücksichtigung der aktuellen Rahmenbedingungen an den Finanzmärkten eine Abschreibung von Wertpapierveranlagungen in Höhe von 0,03 Mio. EUR erforderlich.

## 15. Zinsen und ähnliche Aufwendungen

### 15.2. Zinsen und ähnliche Aufwendungen sonstige

RA 2021	VA 2021	mehr/weniger	RA 2020
781.037,46	679.780,00	101.257,46	856.403,67

In dieser Position wird die Zuweisung der Zinserträge zu den Versorgungs- und Unterstützungseinrichtungen ausgewiesen. Gegenüber dem Voranschlag ergeben sich Mehraufwendungen in Höhe von 0,10 Mio. EUR.

## 16. Finanzerfolg

## 17. Ergebnis vor Steuern

## 18. Steuern vom Einkommen und Ertrag

### 18.1. Steuern vom Einkommen und Ertrag

RA 2021	VA 2021	mehr/weniger	RA 2020
369.797,53	256.320,00	113.477,53	257.543,66

Diese Position beinhaltet im Wesentlichen die Kapitalertragssteuer auf Zinserträge aus Wertpapieren und Bankguthaben und weist gegenüber dem Voranschlag Mehraufwendungen in Höhe von 0,11 Mio. EUR aus.

## 19. Ergebnis nach Steuern

## 20. Auflösung von Kapitalrücklagen

## 21. Auflösung von Gewinnrücklagen

### 21.3. Auflösung anderer Rücklagen

RA 2021	VA 2021	mehr/weniger	RA 2020
-84.378,10	-4.653.110,00	4.568.731,90	-102.000,00

In dieser Position wird die Auflösung freier Rücklagen in Höhe von 0,08 Mio. EUR ausgewiesen.

## 22. Zuweisung zu Gewinnrücklagen

### 22.3. Zuweisung zu anderen Rücklagen

RA 2021	VA 2021	mehr/weniger	RA 2020
9.231.920,33	216.670,00	9.015.250,33	246.546,13

In dieser Position werden die Zuweisungen zu den freien Rücklagen in Höhe von 9,23 Mio. EUR ausgewiesen.

## 23. Gewinnvortrag / Verlustvortrag aus dem Vorjahr

## 24. Bilanzgewinn / Bilanzverlust