

Voranschlag 2022

Wirtschaftskammer Steiermark



Voranschlag 2022

Wirtschaftskammer Steiermark

INHALTSVERZEICHNIS

Vorbemerkungen	Seite 3
Budgetansätze 2022	
Bericht	Seite 7
Finanzpositionen - Gruppen	Seite 12
Wirtschaftskammer einschließlich WIFI	Seite 13
Wirtschaftsförderungsinstitut	Seite 15
Erläuterungen zu den Finanzpositionen - Gruppen	Seite 17

Voranschlag 2022

Wirtschaftskammer Steiermark

Vorbemerkungen

Einleitung

Der vorliegende Voranschlag für das Haushaltsjahr 2022 umfasst die Wirtschaftskammer Steiermark einschließlich des Wirtschaftsförderungsinstituts.

Die diesem Voranschlag zugrunde liegende Planung erfolgte im Gegenstromverfahren. Gemäß dem Bottom-Up-Prinzip wurde die Planerfassung über ein integriertes Planungssystem auf Ebene der jeweils kleinsten Organisationseinheit entsprechend den bestehenden Strukturen der Kostenarten-, Kostenstellen- und Kostenträgerrechnung durchgeführt.

Kontenplan und Struktur nach Rechnungslegungsgesetz (RLG)

Die Darstellung des Voranschlages erfolgt unter Zugrundelegung des österreichischen Einheitskontenrahmens nach dem Rechnungslegungsgesetz (RLG).

Die Gliederung der Gewinn- und Verlustrechnung nach dem Gesamtkostenverfahren ist an die Bestimmungen des § 231 Unternehmensgesetzbuch (UGB) angepasst.

G&V - Gliederung nach Unternehmensgesetzbuch (UGB)

Beim Gesamtkostenverfahren werden Umlagen und Umsatzerlöse den Aufwendungen, gegliedert nach Aufwandsarten, gegenübergestellt. Daraus ergibt sich der Betriebserfolg.

Der Finanzerfolg wird gleich wie beim Umsatzkostenverfahren separat dargestellt.

Rücklagengestionierung

In Anlehnung an die Bestimmungen des UGB werden Aufwendungen und Erträge - auch die Aufwendungen zu Lasten und die Erträge zu Gunsten von zweckgebundenen Rücklagen - über die Gewinn- und Verlustrechnung geführt. Die Auflösungen von und die Zuweisungen zu Rücklagen sind in den Positionen 20 bis 22 ausgewiesen.

Interne Leistungsverrechnung

Bei der Darstellung von Verrechnungen zwischen der Wirtschaftskammer und den Fachorganisationen, beziehungsweise innerhalb der Fachorganisationen wird zwischen Verteilungen, Umlagen und direkten Leistungsverrechnungen unterschieden.

Umlagen und Verteilungen für gemeinsam zu tragende Kosten werden gemäß den mit den Fachorganisationen und Arbeitsgemeinschaften vereinbarten, jährlich fixierten Aufteilungsgrundsätzen verrechnet und in der Wirtschaftskammer entsprechend den geltenden Verrechnungsvorschriften ausgewiesen.

Bruttoprinzip

Es kommt gemäß § 3 Abs. 7 Haushaltsordnung das Bruttoprinzip zur Anwendung. Das heißt, dass Aufwendungen und Erträge gesondert in der Gewinn- und Verlustrechnung auszuweisen sind. Eine Saldierung von Aufwendungen und zugehörigen Erträgen ist nicht zulässig.

Das Bruttoprinzip gilt nicht bei der Verteilung gemeinsam zu tragender Kosten der Wirtschaftskammer Steiermark und ihrer Fachorganisationen.

Zahlendarstellung

Entsprechend der Logik des SAP R/3 - Systems werden Erlöspositionen mit negativem Vorzeichen sowie Aufwandspositionen mit positivem Vorzeichen dargestellt.

Voranschlag 2022

Wirtschaftskammer Steiermark

Budgetansätze 2022

Voranschlag 2022

Wirtschaftskammer Steiermark

Bericht

Umsatzerlöse, Umlagen und Gebühren

Für das Jahr 2022 werden Erlöse i.H.v. € 72,22 Mio. geplant. Gegenüber dem Vorjahresplanansatz i.H.v. € 61,95 Mio. ergeben sich somit insgesamt Mehrerlöse i.H.v. € 10,27 Mio..

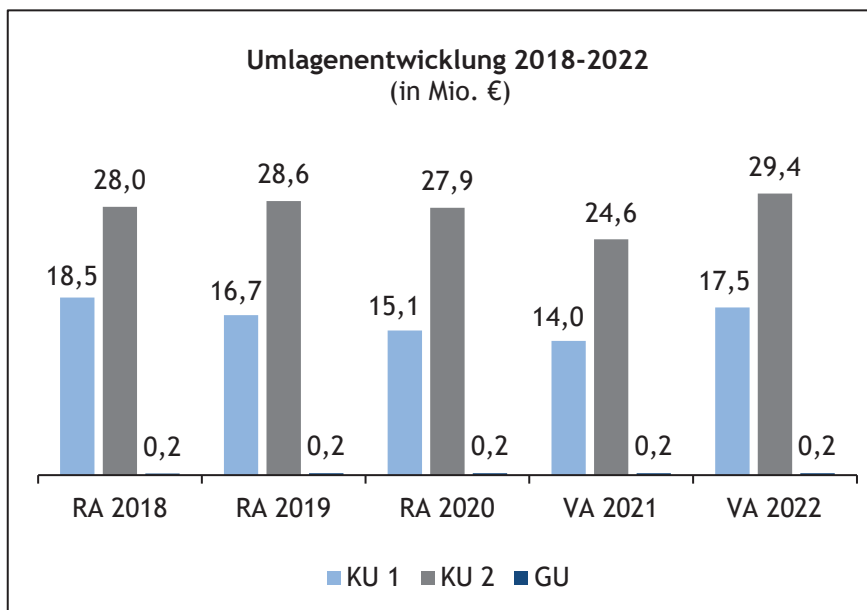
**Umsatzerlöse, Umlagen
und Gebühren
€ 72,22 Mio.**

Bei den Umlagen werden insgesamt Erlöse i.H.v. € 47,04 Mio. und somit Mehrerlöse i.H.v. € 8,27 Mio. gegenüber dem Vorjahresplanansatz erwartet.

Die Kammerumlage 1 weist geplante Erträge i.H.v. € 17,47 Mio. aus. Der wirtschaftliche Aufschwung nach der COVID-19-Pandemie in 2021 und die erwartete wirtschaftliche Entwicklung für 2022 führen zu voraussichtlichen Mehrerträgen i.H.v. € 3,47 Mio..

Der Budgetansatz der Kammerumlage 2 beträgt € 29,39 Mio.. Die ausgewiesenen Mehrerträge i.H.v. € 4,78 Mio. sind auf die positive wirtschaftliche Entwicklung 2021 sowie auf die Erwartungen für den Arbeitsmarkt für 2022 zurückzuführen.

Die Position „Grundumlagen“ i.H.v. € 0,17 Mio. umfasst die Sondergrundumlagen der Fachvertretungen der Sparte Industrie.



Bei den Waren- und Leistungserlösen werden Erlöse i.H.v. € 24,81 Mio. und somit Mehrerträge i.H.v. € 1,96 Mio. gegenüber dem Voranschlag 2021 erwartet. Die Mehrerträge sind in erster Linie auf höhere WIFI-Kursenerlöse - bedingt durch die Erholung des WIFI- Kursgeschehens nach der COVID-19-Pandemie - zurückzuführen.

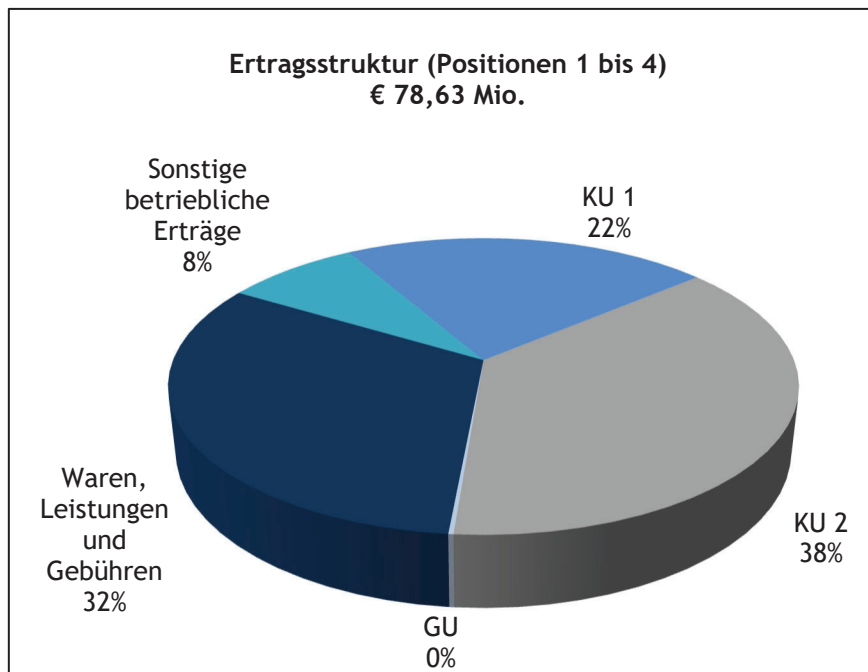
Sonstige betriebliche Erträge

Es werden sonstige betriebliche Erträge i.H.v. € 6,40 Mio. geplant. Gegenüber dem Vorjahresplanansatz i.H.v. € 5,69 Mio. ergeben sich somit insgesamt Mehrerträge i.H.v. € 0,71 Mio..

**Sonstige betriebliche
Erträge
€ 6,40 Mio.**

Im Bereich „Zuschüsse, Förderungsbeiträge, Strafgelder“ ergeben sich Mehrerträge i.H.v. € 0,22 Mio., die insbesondere auf höhere Förderungen für Bildungsprojekte zurückzuführen sind.

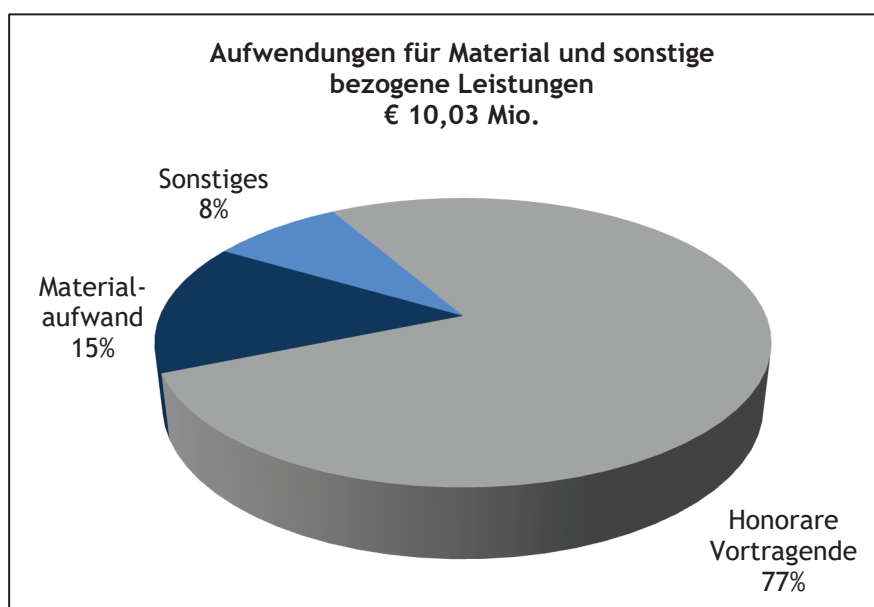
Die übrigen sonstigen betrieblichen Erträge beinhalten in erster Linie Kostenersätze für Personal- und Sachaufwand. Sie weisen einen Planansatz i.H.v. € 3,60 Mio. aus und liegen um € 0,49 Mio. über dem Vorjahresansatz. Die Mehrerlöse ergeben sich in erster Linie aus einer Kostenbeteiligung der Handelskammer Bozen an einem Gemeinschaftsprojekt mit dem Talentcenter.



Aufwendungen für Material und sonstige bezogene Leistungen

Die Aufwendungen für Material und sonstige bezogene Leistungen beinhalten die direkt den WIFI-Kursen zuordenbaren Kosten sowie die Herstellungskosten der Kammerzeitung „Steirische Wirtschaft“ und betragen € 10,03 Mio..

Aufwendungen für Material und sonstige bezogene Leistungen € 10,03 Mio.



Gegenüber dem Vorjahresansatz i.H.v. € 9,41 Mio. ergeben sich Mehraufwendungen i.H.v. € 0,62 Mio., die insbesondere aus höheren Honoraren für Vortragende, korrespondierend mit gestiegenen Kurserlösen im Bereich des Wirtschaftsförderungsinstitutes, resultieren.

Personalaufwand

Der Personalaufwand umfasst sämtliche laufende Gehaltsaufwendungen einschließlich der Gehaltsnebenkosten sowie die Pensionskassenbeiträge und Abfertigungen und beträgt € 23,93 Mio. gegenüber einem Vorjahresansatz von € 23,46 Mio..

**Personalaufwand
€ 23,93 Mio.**

Der laufende Personalaufwand beträgt € 22,81 Mio.. Die Erhöhung gegenüber dem Vorjahr i.H.v. € 0,57 Mio. ist vorrangig auf Gehaltsanpassungen und die Inflationsabgeltung zurückzuführen.

Die Aufwendungen für Pensionskassenbeiträge und Abfertigungen weisen einen Planansatz i.H.v. € 1,12 Mio. aus und liegen um € 0,11 Mio. unter dem Vorjahresansatz.

Abschreibungen

Für Investitionen und Anschaffungen sind € 10,88 Mio. vorgesehen.

**Abschreibungen
€ 10,88 Mio.**

Gegenüber dem Vorjahresansatz von € 9,87 Mio. ergeben sich Mehraufwendungen i.H.v. € 1,01 Mio.. Schwerpunkte des Investitionsprogrammes 2022 sind die Fortführung der Arealentwicklung mit dem geplanten Baubeginn des Centers of Excellence am Standort Graz, die Planungskosten für den Neubau eines Bürogebäudes zur Vermietung, standardmäßig durchzuführende Investitionen in den WIFI-Werkstätten sowie planmäßig, entsprechend der mehrjährigen Investitionsplanung, durchzuführende Hardwareersätze für IT-Infrastruktur.

Sonstige betriebliche Aufwendungen

Für sonstige betriebliche Aufwendungen sind 2022 insgesamt € 33,01 Mio. vorgesehen. Gegenüber dem Vorjahresansatz i.H.v. € 29,90 Mio. ergibt sich somit eine Erhöhung um € 3,11 Mio..

**Sonstige betriebliche
Aufwendungen
€ 33,01 Mio.**

Abweichungen gegenüber dem Vorjahresplanansatz ergeben sich insbesondere in folgenden Aufwandspositionen:

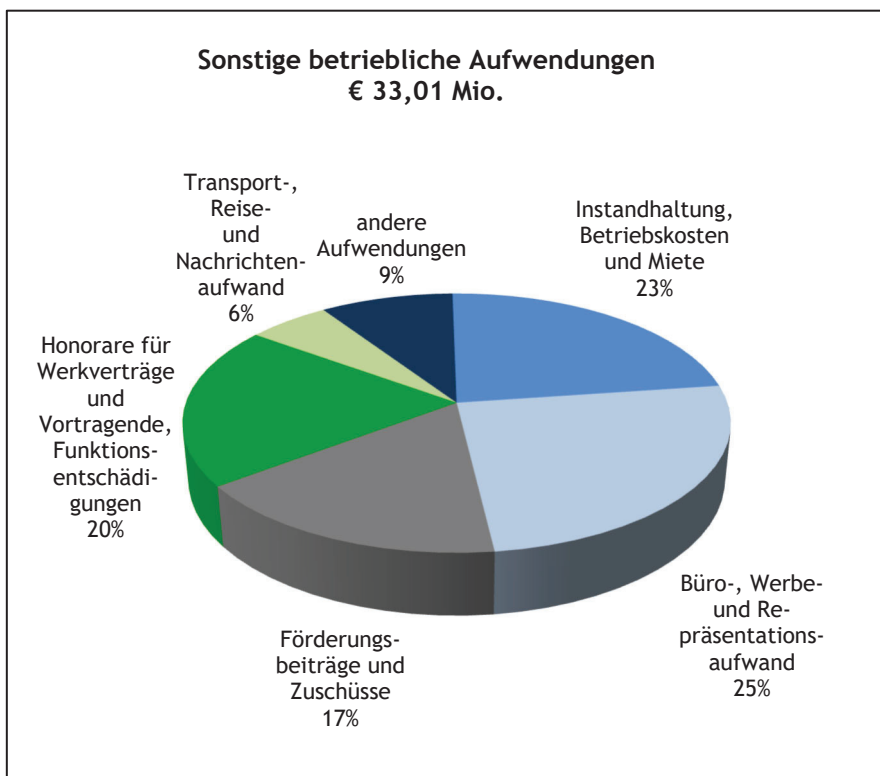
Die Position „Instandhaltung und Reinigung durch Dritte, Energie und Entsorgung“ beträgt € 6,33 Mio.. Die Mehraufwendungen gegenüber dem Vorjahr i.H.v. € 1,63 Mio. resultieren insbesondere aus vermehrten Aufwendungen für Gebäude und Gebäudetechnik.

Für „Aufwendungen für Vortragende und Prüfer, beigestelltes Personal“ sind € 5,69 Mio. vorgesehen. Gegenüber dem Voranschlag 2021 ergeben sich Mehraufwendungen i.H.v. € 0,38 Mio.. Die Mehraufwendungen resultieren im Wesentlichen aus höheren Kosten für beigestelltes Personal im Wirtschaftsförderungsinstitut, aus höheren sonstigen Honoraren für Projekte im Bildungsbereich sowie aus Mehraufwendungen für Honorare für Vortragende und Prüfer im Bereich der Meister- und Lehrlingsprüfungsstelle sowie der Ingenieurszertifizierungsstelle.

Die Position „Büro-, Werbe- und Repräsentationsaufwendungen“ beträgt € 8,35 Mio.. Die ausgewiesenen Mehraufwendungen i.H.v. € 0,80 Mio. sind insbesondere auf erhöhte Aufwendungen für bezogene IT-Leistungen und auf verstärkte Marketingaktivitäten zurückzuführen.

Die Förderungsbeiträge und Zuschüsse werden i.H.v. € 5,49 Mio. geplant. Die Mehraufwendungen i.H.v. € 0,35 Mio. sind vor allem auf höhere Förderungen für Bildung sowie auf eine höhere Unterstützung der Wählergruppen zurückzuführen.

Der anzusetzende Erhalterzuschuss für die Campus 02 Fachhochschule der Wirtschaft GmbH beträgt € 0,15 Mio. (Vorjahreswert: € 0,34 Mio.), zusätzlich werden Kosten i.H.v. € 0,47 Mio. für die Campus 02 Fachhochschule der Wirtschaft GmbH getragen. Insgesamt sind daher im Budget der Wirtschaftskammer Steiermark Kosten i.H.v. € 0,62 Mio. für die Campus 02 Fachhochschule der Wirtschaft GmbH abgebildet.



Ergebnis nach Steuern

Nach Berücksichtigung der zu leistenden Steuern und Abgaben weist das Ergebnis nach Steuern einen Überschuss i.H.v. € 1,35 Mio. aus.

**Ergebnis nach Steuern
€ 1,35 Mio.**

Voranschlag 2022

Wirtschaftskammer Steiermark

Budgetansätze 2022
Finanzpositionen - Gruppen

Voranschlag 2022

Wirtschaftskammer einschließlich WIFI

Position	Bezeichnung	VA 2022 in EUR	VA 2021 in EUR	mehr/weniger in EUR	G & V 2020 in EUR
1.1.	Kammerumlage 1	-17.472.000,00	-14.000.000,00	-3.472.000,00	-15.113.100,73
1.2.	Kammerumlage 2	-29.389.000,00	-24.605.000,00	-4.784.000,00	-27.853.877,09
1.3.	Grundumlagen	-174.030,00	-164.100,00	-9.930,00	-191.155,32
1.4.	Gebühren für Sonderleistungen	-379.860,00	-336.860,00	-43.000,00	-357.853,32
1.5.	Waren- und Leistungserlöse	-24.806.110,00	-22.842.990,00	-1.963.120,00	-22.022.919,70
1.	Umsatzerlöse, Umlagen und Gebühren	-72.221.000,00	-61.948.950,00	-10.272.050,00	-65.538.906,16
2.1.	Veränderungen des Bestands an fertigen und unfertigen Erzeugnissen sowie an noch nicht abrechenbaren Leistungen	0,00	0,00	0,00	0,00
2.	Veränderungen des Bestands an fertigen und unfertigen Erzeugnissen sowie an noch nicht abrechenbaren Leistungen	0,00	0,00	0,00	0,00
3.	Andere aktivierte Eigenleistungen	0,00	0,00	0,00	0,00
4.1.	Erträge aus dem Abgang vom und der Zuschreibung zum Anlagevermögen mit Ausnahme der Finanzanlagen	-4.000,00	-4.000,00	0,00	-16.815,50
4.2.	Erträge aus der Auflösung von Rückstellungen	0,00	0,00	0,00	0,00
4.3.	Übrige sonstige betriebliche Erträge	-3.602.950,00	-3.111.580,00	-491.370,00	-2.778.102,67
4.4.	Zuschüsse, Förderungsbeiträge, Straf gelder	-2.797.280,00	-2.578.000,00	-219.280,00	-2.915.427,42
4.	Sonstige betriebliche Erträge	-6.404.230,00	-5.693.580,00	-710.650,00	-5.710.345,59
5.1.	Materialaufwand	1.473.700,00	1.413.750,00	59.950,00	1.436.614,54
5.2.	Aufwendungen für bezogene Leistungen	8.556.270,00	7.997.280,00	558.990,00	7.851.536,75
5.	Aufwendungen für Material und sonstige bezogene Leistungen	10.029.970,00	9.411.030,00	618.940,00	9.288.151,29
6.1.	Löhne	0,00	0,00	0,00	0,00
6.2.	Gehälter	18.250.660,00	17.767.690,00	482.970,00	17.153.279,78
6.3.	Aufwendungen für Abfertigungen	435.490,00	420.990,00	14.500,00	547.437,38
6.4.	Aufwendungen für Altersversorgung	684.990,00	812.120,00	-127.130,00	956.834,72
6.5.	Aufwendungen für gesetzlich vorgeschriebene Sozialabgaben sowie vom Entgelt abhängige Abgaben und Pflichtbeiträge	4.098.800,00	4.002.070,00	96.730,00	3.781.650,78
6.6.	Sonstige Sozialaufwendungen	456.620,00	461.350,00	-4.730,00	405.199,82
6.	Personalaufwand	23.926.560,00	23.464.220,00	462.340,00	22.844.402,48
7.1.	Abschreibung auf immaterielle Gegenstände des Anlagevermögens und Sachanlagen	10.882.300,00	9.870.500,00	1.011.800,00	3.098.793,97
7.2.	Abschreibungen auf Umlaufvermögen	0,00	0,00	0,00	0,00
7.	Abschreibungen	10.882.300,00	9.870.500,00	1.011.800,00	3.098.793,97
8.1.	Sonstige Steuern und Abgaben	46.350,00	48.600,00	-2.250,00	51.599,76
8.2.	Instandhaltung und Reinigung durch Dritte, Energie und Entsorgung	6.332.030,00	4.702.300,00	1.629.730,00	10.686.699,47
8.3.	Transport-, Reise- und Fahrtaufwand, Nachrichtenaufwand	1.862.290,00	1.900.620,00	-38.330,00	1.779.244,56
8.4.	Miet-, Pacht-, Leasing- und Lizenzaufwand	1.287.810,00	1.255.050,00	32.760,00	1.233.502,15
8.5.	Aufwendungen für Vortragende und Prüfer, beigestelltes Personal	5.694.120,00	5.318.420,00	375.700,00	5.107.825,88
8.6.	Funktionsentschädigungen	976.800,00	1.015.670,00	-38.870,00	970.569,20
8.7.	Büro-, Werbe- und Repräsentationsaufwand	8.350.130,00	7.545.730,00	804.400,00	6.214.946,53
8.8.	Förderungsbeiträge und Zuschüsse	5.493.840,00	5.148.710,00	345.130,00	8.833.100,32
8.9.	Übrige betriebliche Aufwendungen	2.964.590,00	2.960.160,00	4.430,00	2.088.513,80
8.	Sonstige betriebliche Aufwendungen	33.007.960,00	29.895.260,00	3.112.700,00	36.966.001,67
9.	Betriebserfolg (Zwischensumme aus Z 1 bis Z 8)	-778.440,00	4.998.480,00	-5.776.920,00	948.097,66

Voranschlag 2022

Wirtschaftskammer einschließlich WIFI

Position	Bezeichnung	VA 2022 in EUR	VA 2021 in EUR	mehr/weniger in EUR	G & V 2020 in EUR
10.1.	Erträge aus Beteiligungen verbundener Unternehmen	0,00	0,00	0,00	0,00
10.2.	Erträge aus anderen Beteiligungen	-500,00	-500,00	0,00	-499,57
10.	Erträge aus Beteiligungen	-500,00	-500,00	0,00	-499,57
11.1.	Erträge aus anderen Wertpapieren und Ausleihungen des Finanzanlagevermögens	-1.747.460,00	-1.743.090,00	-4.370,00	-1.852.707,71
11.2.	Erträge aus anderen Wertpapieren und Ausleihungen des Finanzanlagevermögens verbundener Unternehmen	0,00	0,00	0,00	0,00
11.	Erträge aus anderen Wertpapieren und Ausleihungen des Finanzanlagevermögens	-1.747.460,00	-1.743.090,00	-4.370,00	-1.852.707,71
12.1.	Sonstige Zinsen und ähnliche Erträge verbundener Unternehmen	0,00	0,00	0,00	0,00
12.2.	Sonstige Zinsen und ähnliche Erträge sonstige	-2.000,00	-4.550,00	2.550,00	-9.856,48
12.	Sonstige Zinsen und ähnliche Erträge	-2.000,00	-4.550,00	2.550,00	-9.856,48
13.1.	Erträge aus dem Abgang von und der Zuschreibung zu Finanzanlagen und Wertpapieren des Umlaufvermögens	0,00	0,00	0,00	0,00
13.	Erträge aus dem Abgang von und der Zuschreibung zu Finanzanlagen und Wertpapieren des Umlaufvermögens	0,00	0,00	0,00	0,00
14.1.	Abschreibungen auf Finanzanlagen und Wertpapiere des Umlaufvermögens	285.000,00	250.000,00	35.000,00	160.244,00
14.2.	Aufwendungen aus verbundenen Unternehmen	0,00	0,00	0,00	0,00
14.3.	Aufwendungen sonstige	0,00	0,00	0,00	0,00
14.	Aufwendungen aus Finanzanlagen und aus Wertpapieren des Umlaufvermögens	285.000,00	250.000,00	35.000,00	160.244,00
15.1.	Zinsen und ähnliche Aufwendungen an verbundene Unternehmen	0,00	0,00	0,00	0,00
15.2.	Zinsen und ähnliche Aufwendungen sonstige	533.890,00	679.780,00	-145.890,00	856.403,67
15.3.	Nicht ausgenutzte Lieferantenskonti	0,00	0,00	0,00	0,00
15.	Zinsen und ähnliche Aufwendungen	533.890,00	679.780,00	-145.890,00	856.403,67
16.	Finanzerfolg (Zwischensumme aus Z 10 bis Z 15)	-931.070,00	-818.360,00	-112.710,00	-846.416,09
17.	Ergebnis vor Steuern (Summe aus Z 9 und Z 16)	-1.709.510,00	4.180.120,00	-5.889.630,00	101.681,57
18.1.	Steuern vom Einkommen und Ertrag	360.600,00	256.320,00	104.280,00	257.543,66
18.	Steuern vom Einkommen und Ertrag	360.600,00	256.320,00	104.280,00	257.543,66
19.	Ergebnis nach Steuern (Summe aus Z 17 und Z 18)	-1.348.910,00	4.436.440,00	-5.785.350,00	359.225,23
20.1.	Auflösung von Kapitalrücklagen	0,00	0,00	0,00	0,00
20.	Auflösung von Kapitalrücklagen	0,00	0,00	0,00	0,00
21.1.	Auflösung gesetzlicher Rücklagen	0,00	0,00	0,00	0,00
21.2.	Auflösung satzungsgemäßer Rücklagen	0,00	0,00	0,00	-503.771,36
21.3.	Auflösung anderer Rücklagen	-65.000,00	-4.653.110,00	4.588.110,00	-102.000,00
21.	Auflösung von Gewinnrücklagen	-65.000,00	-4.653.110,00	4.588.110,00	-605.771,36
22.1.	Zuweisung zu gesetzlichen Rücklagen	0,00	0,00	0,00	0,00
22.2.	Zuweisung zu satzungsgemäßen Rücklagen	0,00	0,00	0,00	0,00
22.3.	Zuweisung zu anderen Rücklagen	1.413.910,00	216.670,00	1.197.240,00	246.546,13
22.	Zuweisung zu Gewinnrücklagen	1.413.910,00	216.670,00	1.197.240,00	246.546,13
23.	Gewinnvortrag / Verlustvortrag aus dem Vorjahr	0,00	0,00	0,00	0,00
24.	Bilanzgewinn (-) / Bilanzverlust (+) (Summe aus Z 19 bis Z 23)	0,00	0,00	0,00	0,00

Voranschlag 2022

Wirtschaftsförderungsinstitut

Position	Bezeichnung	VA 2022 in EUR	VA 2021 in EUR	mehr/weniger in EUR	G & V 2020 in EUR
1.1.	Kammerumlage 1	0,00	0,00	0,00	0,00
1.2.	Kammerumlage 2	0,00	0,00	0,00	0,00
1.3.	Grundumlagen	0,00	0,00	0,00	0,00
1.4.	Gebühren für Sonderleistungen	0,00	0,00	0,00	0,00
1.5.	Waren- und Leistungserlöse	-19.416.000,00	-17.516.500,00	-1.899.500,00	-16.814.570,23
1.	Umsatzerlöse, Umlagen und Gebühren	-19.416.000,00	-17.516.500,00	-1.899.500,00	-16.814.570,23
2.1.	Veränderungen des Bestands an fertigen und unfertigen Erzeugnissen sowie an noch nicht abrechenbaren Leistungen	0,00	0,00	0,00	0,00
2.	Veränderungen des Bestands an fertigen und unfertigen Erzeugnissen sowie an noch nicht abrechenbaren Leistungen	0,00	0,00	0,00	0,00
3.	Andere aktivierte Eigenleistungen	0,00	0,00	0,00	0,00
4.1.	Erträge aus dem Abgang vom und der Zuschreibung zum Anlagevermögen mit Ausnahme der Finanzanlagen	0,00	0,00	0,00	-2.995,20
4.2.	Erträge aus der Auflösung von Rückstellungen	0,00	0,00	0,00	0,00
4.3.	Übrige sonstige betriebliche Erträge	-151.740,00	-207.040,00	55.300,00	-179.426,85
4.4.	Zuschüsse, Förderungsbeiträge, Strafgeder	-1.075.000,00	-1.005.000,00	-70.000,00	-1.650.358,31
4.	Sonstige betriebliche Erträge	-1.226.740,00	-1.212.040,00	-14.700,00	-1.832.780,36
5.1.	Materialaufwand	1.473.700,00	1.413.750,00	59.950,00	1.436.614,54
5.2.	Aufwendungen für bezogene Leistungen	7.945.280,00	7.386.250,00	559.030,00	7.296.889,24
5.	Aufwendungen für Material und sonstige bezogene Leistungen	9.418.980,00	8.800.000,00	618.980,00	8.733.503,78
6.1.	Löhne	0,00	0,00	0,00	0,00
6.2.	Gehälter	2.529.530,00	2.525.460,00	4.070,00	2.216.653,13
6.3.	Aufwendungen für Abfertigungen	103.980,00	51.940,00	52.040,00	49.541,46
6.4.	Aufwendungen für Altersversorgung	85.000,00	100.120,00	-15.120,00	123.999,99
6.5.	Aufwendungen für gesetzlich vorgeschriebene Sozialabgaben sowie vom Entgelt abhängige Abgaben und Pflichtbeiträge	631.030,00	635.780,00	-4.750,00	552.942,59
6.6.	Sonstige Sozialaufwendungen	50.430,00	49.400,00	1.030,00	43.612,60
6.	Personalaufwand	3.399.970,00	3.362.700,00	37.270,00	2.986.749,77
7.1.	Abschreibung auf immaterielle Gegenstände des Anlagevermögens und Sachanlagen	851.100,00	670.000,00	181.100,00	602.223,59
7.2.	Abschreibungen auf Umlaufvermögen	0,00	0,00	0,00	0,00
7.	Abschreibungen	851.100,00	670.000,00	181.100,00	602.223,59
8.1.	Sonstige Steuern und Abgaben	4.000,00	6.000,00	-2.000,00	3.834,66
8.2.	Instandhaltung und Reinigung durch Dritte, Energie und Entsorgung	1.809.150,00	1.601.130,00	208.020,00	1.704.175,79
8.3.	Transport-, Reise- und Fahrtaufwand, Nachrichtenaufwand	212.790,00	235.060,00	-22.270,00	241.275,94
8.4.	Miet-, Pacht-, Leasing- und Lizenzaufwand	1.688.190,00	1.713.370,00	-25.180,00	1.777.408,94
8.5.	Aufwendungen für Vortragende und Prüfer, beigestelltes Personal	2.366.240,00	2.253.000,00	113.240,00	2.272.386,19
8.6.	Funktionsentschädigungen	0,00	0,00	0,00	0,00
8.7.	Büro-, Werbe- und Repräsentationsaufwand	2.485.140,00	2.394.540,00	90.600,00	1.906.279,97
8.8.	Förderungsbeiträge und Zuschüsse	0,00	0,00	0,00	490,00
8.9.	Übrige betriebliche Aufwendungen	334.050,00	242.000,00	92.050,00	286.156,84
8.	Sonstige betriebliche Aufwendungen	8.899.560,00	8.445.100,00	454.460,00	8.192.008,33
9.	Betriebserfolg (Zwischensumme aus Z 1 bis Z 8)	1.926.870,00	2.549.260,00	-622.390,00	1.867.134,88

Voranschlag 2022

Wirtschaftsförderungsinstitut

Position	Bezeichnung	VA 2022 in EUR	VA 2021 in EUR	mehr/weniger in EUR	G & V 2020 in EUR
10.1.	Erträge aus Beteiligungen verbundener Unternehmen	0,00	0,00	0,00	0,00
10.2.	Erträge aus anderen Beteiligungen	0,00	0,00	0,00	0,00
10.	Erträge aus Beteiligungen	0,00	0,00	0,00	0,00
11.1.	Erträge aus anderen Wertpapieren und Ausleihungen des Finanzanlagevermögens	0,00	0,00	0,00	0,00
11.2.	Erträge aus anderen Wertpapieren und Ausleihungen des Finanzanlagevermögens verbundener Unternehmen	0,00	0,00	0,00	0,00
11.	Erträge aus anderen Wertpapieren und Ausleihungen des Finanzanlagevermögens	0,00	0,00	0,00	0,00
12.1.	Sonstige Zinsen und ähnliche Erträge verbundener Unternehmen	0,00	0,00	0,00	0,00
12.2.	Sonstige Zinsen und ähnliche Erträge sonstige	0,00	0,00	0,00	0,00
12.	Sonstige Zinsen und ähnliche Erträge	0,00	0,00	0,00	0,00
13.1.	Erträge aus dem Abgang von und der Zuschreibung zu Finanzanlagen und Wertpapieren des Umlaufvermögens	0,00	0,00	0,00	0,00
13.	Erträge aus dem Abgang von und der Zuschreibung zu Finanzanlagen und Wertpapieren des Umlaufvermögens	0,00	0,00	0,00	0,00
14.1.	Abschreibungen auf Finanzanlagen und Wertpapiere des Umlaufvermögens	0,00	0,00	0,00	0,00
14.2.	Aufwendungen aus verbundenen Unternehmen	0,00	0,00	0,00	0,00
14.3.	Aufwendungen sonstige	0,00	0,00	0,00	0,00
14.	Aufwendungen aus Finanzanlagen und aus Wertpapieren des Umlaufvermögens	0,00	0,00	0,00	0,00
15.1.	Zinsen und ähnliche Aufwendungen an verbundene Unternehmen	0,00	0,00	0,00	0,00
15.2.	Zinsen und ähnliche Aufwendungen sonstige	0,00	0,00	0,00	0,00
15.3.	Nicht ausgenutzte Lieferantenskonti	0,00	0,00	0,00	0,00
15.	Zinsen und ähnliche Aufwendungen	0,00	0,00	0,00	0,00
16.	Finanzerfolg (Zwischensumme aus Z 10 bis Z 15)	0,00	0,00	0,00	0,00
17.	Ergebnis vor Steuern (Summe aus Z 9 und Z 16)	1.926.870,00	2.549.260,00	-622.390,00	1.867.134,88
18.1.	Steuern vom Einkommen und Ertrag	0,00	0,00	0,00	0,00
18.	Steuern vom Einkommen und Ertrag	0,00	0,00	0,00	0,00
19.	Ergebnis nach Steuern (Summe aus Z 17 und Z 18)	1.926.870,00	2.549.260,00	-622.390,00	1.867.134,88
20.1.	Auflösung von Kapitalrücklagen	0,00	0,00	0,00	0,00
20.	Auflösung von Kapitalrücklagen	0,00	0,00	0,00	0,00
21.1.	Auflösung gesetzlicher Rücklagen	0,00	0,00	0,00	0,00
21.2.	Auflösung satzungsgemäßer Rücklagen	0,00	0,00	0,00	0,00
21.3.	Auflösung anderer Rücklagen	0,00	0,00	0,00	0,00
21.	Auflösung von Gewinnrücklagen	0,00	0,00	0,00	0,00
22.1.	Zuweisung zu gesetzlichen Rücklagen	0,00	0,00	0,00	0,00
22.2.	Zuweisung zu satzungsgemäßen Rücklagen	0,00	0,00	0,00	0,00
22.3.	Zuweisung zu anderen Rücklagen	0,00	0,00	0,00	0,00
22.	Zuweisung zu Gewinnrücklagen	0,00	0,00	0,00	0,00
23.	Gewinnvortrag / Verlustvortrag aus dem Vorjahr	0,00	0,00	0,00	0,00
24.	Bilanzgewinn (-) / Bilanzverlust (+) (Summe aus Z 19 bis Z 23)	1.926.870,00	2.549.260,00	-622.390,00	1.867.134,88

Voranschlag 2022

Wirtschaftskammer Steiermark

Budgetansätze 2022
Erläuterungen zu den Finanzpositionen - Gruppen

1. Umsatzerlöse, Umlagen und Gebühren

1.1. Kammerumlage 1

VA 2022	VA 2021	mehr/weniger	RA 2020
-17.472.000,00	-14.000.000,00	-3.472.000,00	-15.113.100,73

Die Kammerumlage 1 weist geplante Erträge in Höhe von € 17,47 Mio. aus. Der wirtschaftliche Aufschwung nach der COVID-19-Pandemie in 2021 und die erwartete wirtschaftliche Entwicklung für 2022 führen zu voraussichtlichen Mehrerträgen in Höhe von € 3,47 Mio..

1.2. Kammerumlage 2

VA 2022	VA 2021	mehr/weniger	RA 2020
-29.389.000,00	-24.605.000,00	-4.784.000,00	-27.853.877,09

Der Budgetansatz der Kammerumlage 2 beträgt € 29,39 Mio.. Die ausgewiesenen Mehrerträge in Höhe von € 4,78 Mio. sind auf die positive wirtschaftliche Entwicklung 2021 sowie auf die Erwartungen für den Arbeitsmarkt für 2022 zurückzuführen.

1.3. Grundumlagen

VA 2022	VA 2021	mehr/weniger	RA 2020
-174.030,00	-164.100,00	-9.930,00	-191.155,32

Die Position „Grundumlagen“ weist die Sondergrundumlagen der Fachvertretungen der Sparte Industrie in Höhe von € 0,17 Mio. aus. Gegenüber dem Vorjahr ergeben sich Mehrerlöse in Höhe von € 0,01 Mio..

1.4. Gebühren für Sonderleistungen

VA 2022	VA 2021	mehr/weniger	RA 2020
-379.860,00	-336.860,00	-43.000,00	-357.853,32

In dieser Gruppe sind Gebühren für Carnets, Ursprungszeugnisse und Duplikatsgebühren im Bereich der Lehrlings- und Meisterprüfungsstelle enthalten.

1.5. Waren- und Leistungserlöse

VA 2022	VA 2021	mehr/weniger	RA 2020
-24.806.110,00	-22.842.990,00	-1.963.120,00	-22.022.919,70

Diese Position beinhaltet WIFI-Kursbeiträge, Erlöse aus Meisterprüfungen, Ingenieurszertifizierungen, Unternehmer- und Lehrabschlussprüfungen, Erlöse aus Inseraten, Landeskammeranteile an den Grundumlagen der Fachvertretungen, Erlöse aus Vermietung und Verpachtung, Kostenersätze für Betriebskosten und Heizung sowie Erlöse aus Einhebungsvergütungen für Grundumlagen. Die ausgewiesenen Mehrerträge gegenüber dem Voranschlag 2021 in Höhe von € 1,96 Mio. ergeben sich in erster Linie aus höheren WIFI-Kursserlösen bedingt durch die Erholung des WIFI-Kursgeschehens nach der COVID-19-Pandemie.

2. Veränderungen des Bestands an fertigen und unfertigen Erzeugnissen sowie an noch nicht abrechenbaren Leistungen

3. Andere aktivierte Eigenleistungen

4. Sonstige betriebliche Erträge

4.1. Erträge aus dem Abgang vom und der Zuschreibung zum Anlagevermögen mit Ausnahme der Finanzanlagen

VA 2022	VA 2021	mehr/weniger	RA 2020
-4.000,00	-4.000,00	0,00	-16.815,50

Diese Position betrifft Erlöse aus dem Verkauf von Wirtschaftsgütern des Anlagevermögens.

4.3. Übrige sonstige betriebliche Erträge

VA 2022	VA 2021	mehr/weniger	RA 2020
-3.602.950,00	-3.111.580,00	-491.370,00	-2.778.102,67

Diese Gruppe beinhaltet vor allem Kostenersätze von Dritten sowie die Leistungsverrechnung an die Fachgruppen und weist gegenüber dem Voranschlag 2021 Mehrerträge in Höhe von € 0,49 Mio. aus. Die Mehrerlöse ergeben sich im Wesentlichen aus einer Kostenbeteiligung der Handelskammer Bozen an einem Gemeinschaftsprojekt mit dem Talentcenter.

4.4. Zuschüsse, Förderungsbeiträge, Straf gelder

VA 2022	VA 2021	mehr/weniger	RA 2020
-2.797.280,00	-2.578.000,00	-219.280,00	-2.915.427,42

Hier werden unter anderem Förderungsbeiträge und Investitionszuschüsse von Gebietskörperschaften sowie Subventionen zu Beratungsaktionen des Unternehmensservices dargestellt. Die ausgewiesenen Mehrerträge in Höhe von € 0,22 Mio. sind insbesondere auf höhere Förderungen für Bildungsprojekte zurückzuführen.

5. Aufwendungen für Material und sonstige bezogene Leistungen

5.1. Materialaufwand

VA 2022	VA 2021	mehr/weniger	RA 2020
1.473.700,00	1.413.750,00	59.950,00	1.436.614,54

In dieser Position werden die Materialaufwendungen für Kurse und Vorträge des Wirtschaftsförderungsinstitutes ausgewiesen. Gegenüber dem Voranschlag 2021 ergeben sich - korrespondierend mit höheren Kurserlösen - Mehraufwendungen in Höhe von € 0,06 Mio..

5.2. Aufwendungen für bezogene Leistungen

VA 2022	VA 2021	mehr/weniger	RA 2020
8.556.270,00	7.997.280,00	558.990,00	7.851.536,75

Diese Gruppe umfasst vorrangig Honorare für WIFI-Kursvortragende sowie andere bezogene Leistungen, die direkt WIFI-Kursen zuordenbar sind. Weiters werden hier auch die Herstellungskosten der Kammerzeitung „Steirische Wirtschaft“ dargestellt. Die gegenüber dem Vorjahr ausgewiesenen Mehraufwendungen in Höhe von € 0,56 Mio. resultieren in erster Linie aus höheren Honoraren für Vortragende im Bereich des Wirtschaftsförderungsinstitutes und korrespondieren mit den Mehrerlösen des WIFI-Kursgeschehens.

6. Personalaufwand

6.2. Gehälter

VA 2022	VA 2021	mehr/weniger	RA 2020
18.250.660,00	17.767.690,00	482.970,00	17.153.279,78

Diese Position beinhaltet Gehälter inkl. Sonderzahlungen, nicht gesetzliche Aufwendungen wie z. B. Funktions- und Punktezulagen, Aufwendungen für Mehrdienstleistungen sowie die Dotierung von Rückstellungen für nicht konsumierte Urlaube, Zeitguthaben und Jubiläumsgelder. Die Erhöhung gegenüber dem Vorjahr in Höhe von € 0,48 Mio. ergibt sich vorrangig aufgrund von Gehaltsanpassungen und der Inflationsabgeltung.

6.3. Aufwendungen für Abfertigungen

VA 2022	VA 2021	mehr/weniger	RA 2020
435.490,00	420.990,00	14.500,00	547.437,38

Hier werden die Zuweisung an die Abfertigungsrückstellung sowie die Aufwendungen für die Mitarbeitervorsorgekasse ausgewiesen.

6.4. Aufwendungen für Altersversorgung

VA 2022	VA 2021	mehr/weniger	RA 2020
684.990,00	812.120,00	-127.130,00	956.834,72

In dieser Position werden die Pensionskassenbeiträge verbucht.

6.5. Aufwendungen für gesetzlich vorgeschriebene Sozialabgaben sowie vom Entgelt abhängige Abgaben und Pflichtbeiträge

VA 2022	VA 2021	mehr/weniger	RA 2020
4.098.800,00	4.002.070,00	96.730,00	3.781.650,78

Diese Position umfasst die gesetzlichen Gehaltsnebenkosten wie Dienstgeberbeiträge zur Sozialversicherung und zum Familienlastenausgleichsfonds sowie die Kommunalsteuer.

6.6. Sonstige Sozialaufwendungen

VA 2022	VA 2021	mehr/weniger	RA 2020
456.620,00	461.350,00	-4.730,00	405.199,82

In den sonstigen Sozialaufwendungen sind unter anderem die Invalidenausgleichstaxe, Parktickets, Jobtickets sowie der Essenszuschuss für Mitarbeiter, Zuwendungen an den Betriebsrat und die Beitragsleistung für das Service- und Entwicklungszentrum der WKO-Inhouse GmbH enthalten.

7. Abschreibungen

7.1. Abschreibungen auf immaterielle Gegenstände des Anlagevermögens und Sachanlagen

VA 2022	VA 2021	mehr/weniger	RA 2020
10.882.300,00	9.870.500,00	1.011.800,00	3.098.793,97

Gemäß Haushaltsordnung der Wirtschaftskammern erfolgen die Abschreibungen im hoheitlichen Bereich zu 100% im Anschaffungsjahr. Der ausgewiesene Budgetansatz in Höhe von € 10,88 Mio. führt zu Mehraufwendungen gegenüber dem Vorjahr in Höhe von € 1,01 Mio.. Schwerpunkte des Investitionsprogrammes 2022 sind die Fortführung der Arealentwicklung mit dem geplanten Baubeginn des Centers of Excellence am Standort Graz, die Planungskosten für den Neubau eines Bürogebäudes zur Vermietung, standardmäßig durchzuführende Investitionen in den WIFI-Werkstätten sowie planmäßig, entsprechend der mehrjährigen Investitionsplanung, durchzuführende Hardwareersätze für IT-Infrastruktur.

8. Sonstige betriebliche Aufwendungen

8.1. Sonstige Steuern und Abgaben

VA 2022	VA 2021	mehr/weniger	RA 2020
46.350,00	48.600,00	-2.250,00	51.599,76

Unter dieser Position werden Carnets und diverse Vergebühren verbucht.

8.2. Instandhaltung und Reinigung durch Dritte, Energie und Entsorgung

VA 2022	VA 2021	mehr/weniger	RA 2020
6.332.030,00	4.702.300,00	1.629.730,00	10.686.699,47

Diese Gruppe beinhaltet den Aufwand für die Instandhaltung und die Betriebskosten sämtlicher Gebäude der Wirtschaftskammer Steiermark und weist gegenüber dem Voranschlag 2021 Mehraufwendungen in Höhe von € 1,63 Mio. aus. Die Mehraufwendungen resultieren insbesondere aus vermehrten Aufwendungen für Gebäude und Gebäudetechnik im WIFI Niklasdorf, im Zentralgebäude am Standort Graz, Körblergasse und in der Regionalstelle Bruck-Mürzzuschlag.

8.3. Transport-, Reise- und Fahrtaufwand, Nachrichtenaufwand

VA 2022	VA 2021	mehr/weniger	RA 2020
1.862.290,00	1.900.620,00	-38.330,00	1.779.244,56

Hier werden die Aufwendungen für Dienstreisen von Mitarbeitern und Funktionären sowie Post- und Telekommunikationsgebühren ausgewiesen. Die Minderaufwendungen gegenüber dem Vorjahr in Höhe von € 0,04 Mio., resultieren aus geringeren Postgebühren und Reisekosten.

8.4. Miet-, Pacht-, Leasing- und Lizenzaufwand

VA 2022	VA 2021	mehr/weniger	RA 2020
1.287.810,00	1.255.050,00	32.760,00	1.233.502,15

Diese Position umfasst die Aufwendungen für Mieten für Immobilien sowie Kopiergeräte und weist gegenüber dem Voranschlag 2021 Mehraufwendungen in Höhe von € 0,03 Mio. aus.

8.5. Aufwendungen für Vortragende und Prüfer, beigestelltes Personal

VA 2022	VA 2021	mehr/weniger	RA 2020
5.694.120,00	5.318.420,00	375.700,00	5.107.825,88

In dieser Gruppe werden vor allem Honorare für Vortragende und Prüfer für Lehrabschlussprüfungen und Meisterprüfungen sowie Honorare für diverse Service- und Dienstleistungen dargestellt. Gegenüber dem Voranschlag 2021 ergeben sich Mehraufwendungen in Höhe von € 0,38 Mio.. Die Mehraufwendungen resultieren im Wesentlichen aus höheren Kosten für beigestelltes Personal im Wirtschaftsförderungsinstitut, aus höheren sonstigen Honoraren für Projekte im Bildungsbereich sowie aus Mehraufwendungen für Honorare für Vortragende und Prüfer im Bereich der Meister- und Lehrlingsprüfungsstelle sowie der Ingenieurszertifizierungsstelle.

8.6. Funktionsentschädigungen

VA 2022	VA 2021	mehr/weniger	RA 2020
976.800,00	1.015.670,00	-38.870,00	970.569,20

Hier werden die Funktionsentschädigungen für die Funktionäre der Wirtschaftskammer Steiermark ausgewiesen. Gegenüber dem Voranschlag 2021 ergeben sich Minderaufwendungen in Höhe von € 0,04 Mio..

8.7. Büro-, Werbe- und Repräsentationsaufwand

VA 2022	VA 2021	mehr/weniger	RA 2020
8.350.130,00	7.545.730,00	804.400,00	6.214.946,53

Diese Position beinhaltet neben den laufenden Büro- und EDV-Aufwendungen vor allem die Aufwendungen für Marketing und Öffentlichkeitsarbeit sowie für Veranstaltungen und Aktionen. Die ausgewiesenen Mehraufwendungen in Höhe von € 0,80 Mio. sind insbesondere auf erhöhte Aufwendungen für bezogene IT-Leistungen für Projekte der WKO Inhouse GmbH und auf ein Gemeinschaftsprojekt des Talentcenters mit der Handelskammer Bozen sowie auf verstärkte Marketingaktivitäten zurückzuführen.

8.8. Förderungsbeiträge und Zuschüsse

VA 2022	VA 2021	mehr/weniger	RA 2020
5.493.840,00	5.148.710,00	345.130,00	8.833.100,32

In dieser Gruppe werden Förderungsbeiträge, Zuschüsse für Betriebsberatungen sowie die Unterstützung der Wählergruppen ausgewiesen. Die Mehraufwendungen in Höhe von € 0,35 Mio. sind vor allem auf höhere Förderungen für Bildung sowie für die Unterstützung der Wählergruppen zurückzuführen.

8.9. Übrige betriebliche Aufwendungen

VA 2022	VA 2021	mehr/weniger	RA 2020
2.964.590,00	2.960.160,00	4.430,00	2.088.513,80

Hier werden vor allem sonstige Sach- und Gebäudeaufwendungen, Aufwendungen für die Aus- und Fortbildung von Funktionären und Mitarbeitern, Beratungs- und Prüfungsaufwand, Mitgliedsbeiträge und Spesen des Geldverkehrs verbucht.

9. Betriebserfolg

10. Erträge aus Beteiligungen

10.2. Erträge aus anderen Beteiligungen

VA 2022	VA 2021	mehr/weniger	RA 2020
-500,00	-500,00	0,00	-499,57

In dieser Position wird die Dividende der GWS ausgewiesen.

11. Erträge aus anderen Wertpapieren und Ausleihungen des Finanzanlagevermögens

11.1. Erträge aus anderen Wertpapieren und Ausleihungen des Finanzanlagevermögens

VA 2022	VA 2021	mehr/weniger	RA 2020
-1.747.460,00	-1.743.090,00	-4.370,00	-1.852.707,71

Diese Position beinhaltet sowohl die Erträge aus Veranlagungen des allgemeinen Verwaltungsbereiches als auch die der Versorgungs- und Unterstützungseinrichtungen.

12. Sonstige Zinsen und ähnliche Erträge

12.2. Sonstige Zinsen und ähnliche Erträge sonstige

VA 2022	VA 2021	mehr/weniger	RA 2020
-2.000,00	-4.550,00	2.550,00	-9.856,48

Die hier ausgewiesenen Zinsen umfassen sowohl KEST-pflichtige als auch KEST-befreite Zinserträge aus Bankguthaben.

13. Erträge aus dem Abgang von und der Zuschreibung zu Finanzanlagen und Wertpapieren des Umlaufvermögens

14. Aufwendungen aus Finanzanlagen und aus Wertpapieren des Umlaufvermögens

14.1. Abschreibungen auf Finanzanlagen und Wertpapiere des Umlaufvermögens

VA 2022	VA 2021	mehr/weniger	RA 2020
285.000,00	250.000,00	35.000,00	160.244,00

Im Sinne der Bestimmungen der Haushaltsordnung zur Bewertung von Wertpapieren werden unter Berücksichtigung der aktuellen Rahmenbedingungen an den Finanzmärkten Abschreibungen in Höhe von € 0,29 Mio. vorgesehen.

15. Zinsen und ähnliche Aufwendungen

15.2. Zinsen und ähnliche Aufwendungen sonstige

VA 2022	VA 2021	mehr/weniger	RA 2020
533.890,00	679.780,00	-145.890,00	856.403,67

In dieser Position wird die Zuweisung der Zinserträge an den gesonderten Verrechnungskreis der Versorgungs- und Unterstützungseinrichtungen in Höhe von € 0,53 Mio. ausgewiesen.

16. Finanzerfolg

17. Ergebnis vor Steuern

18. Steuern vom Einkommen und Ertrag

18.1. Steuern vom Einkommen und Ertrag

VA 2022	VA 2021	mehr/weniger	RA 2020
360.600,00	256.320,00	104.280,00	257.543,66

Diese Position beinhaltet die Kapitalertragsteuer auf Zinserträge aus Wertpapieren und Bankguthaben und weist gegenüber dem Vorjahr Mehraufwendungen in Höhe von € 0,10 Mio. aus.

19. Ergebnis nach Steuern

20. Auflösung von Kapitalrücklagen

21. Auflösung von Gewinnrücklagen

21.2. Auflösung satzungsmäßiger Rücklagen

VA 2022	VA 2021	mehr/weniger	RA 2020
0,00	0,00	0,00	-503.771,36

In dieser Position wird die Auflösung der Ausgleichsrücklage im Rahmen des Rechnungsabschlusses 2020 ausgewiesen.

21.3. Auflösung anderer Rücklagen

VA 2022	VA 2021	mehr/weniger	RA 2020
-65.000,00	-4.653.110,00	4.588.110,00	-102.000,00

In dieser Position wird die Auflösung freier Rücklagen ausgewiesen.

22. Zuweisung zu Gewinnrücklagen

22.3. Zuweisung zu anderen Rücklagen

VA 2022	VA 2021	mehr/weniger	RA 2020
1.413.910,00	216.670,00	1.197.240,00	246.546,13

In dieser Position werden die Zuweisungen zu freien Rücklagen ausgewiesen.

23. Gewinnvortrag / Verlustvortrag aus dem Vorjahr

24. Bilanzgewinn / Bilanzverlust