

# RECHNUNGSABSCHLUSS

2020

## Inhaltsverzeichnis

1. Vorbemerkungen .....	3
2. Bilanz zum 31.12.2020 .....	6
3. Erläuterungen zur Bilanz .....	9
4. Gewinn- und Verlustrechnung zum 31.12.2020 .....	17
5. Gewinn- und Verlustrechnung zum 31.12.2020 Finanzpositionen Gruppen .....	19
6. Gewinn- und Verlustrechnung zum 31.12.2020 Finanzpositionen Detail .....	22
7. Erläuterungen zur Gewinn- und Verlustrechnung .....	28
8. Anträge .....	39
9. Anhänge .....	41
Kurzübersicht der Betriebe gewerblicher Art (BgA) und Tourismusschule Modul Detailübersicht Verbindlichkeiten gg. WKG err. Körperschaften	

# 1. Vorbemerkungen

❑ **System-Software für das Rechnungswesen**

Das betriebliche Rechnungswesen wird seit 1.1.2004 in SAP R3 dargestellt.

❑ **Kontenplan nach Rechnungslegungsgesetz (RLG)**

Die Darstellung erfolgt nach dem Rechnungslegungsgesetz (RLG) unter Zugrundelegung des österreichischen Einheitskontenrahmens.

❑ **Gewinn- und Verlustrechnung (GuV) nach Unternehmensgesetzbuch (UGB)**

Die Gliederung der Vermögensbilanz sowie die Gewinn- und Verlustrechnung 2020 sind an die Bestimmungen der §§ 224 und 231 Unternehmensgesetzbuch (UGB) angepasst. Die Umsatzerlöse werden den Aufwendungen gegenübergestellt. Daraus ergibt sich der Betriebserfolg. Der Finanzerfolg sowie die Steuern vom Einkommen und Ertrag werden extra dargestellt und führen zum Ergebnis nach Steuern.

❑ **Rücklagen**

In Anlehnung an die Bestimmungen des RLG werden Aufwendungen und Erträge - Aufwendungen zu Lasten und Erträge zu Gunsten zweckgebundener Rücklagen - grundsätzlich über die Gewinn- und Verlustrechnung erfolgswirksam dargestellt.

❑ **Vergleich mit dem Voranschlag sowie mit dem Vorjahreseserfolg**

Gemäß § 12 der Haushaltsordnung besteht der Rechnungsabschluss aus der Bilanz und der Gewinn- und Verlustrechnung, die nach Finanzpositionsgruppen gegliedert ist. Die Istwerte des Jahres 2020 werden den entsprechenden Voranschlagsansätzen sowie den Erfolgswerten des vorangegangenen Jahres gegenübergestellt. Die Bilanzwerte zum 31.12.2020 werden mit den Bilanzwerten zum 31.12.2019 verglichen.

❑ **Interne Leistungsverrechnung**

Bei der Darstellung der internen Verrechnung zwischen Kammer und Fachorganisationen wird zwischen reinen Verteilungen (Aufwendungen werden nach fixen Aufteilungsschlüsseln verteilt) und Leistungsverrechnungen (durch Preisbildung) unterschieden.

## Darstellung von Beträgen

SAP-systembedingt werden Erlöspositionen mit Minusbeträgen und Aufwandspositionen mit Plusbeträgen dargestellt.

Der vorliegende Rechnungsabschluss 2020 umfasst die Wirtschaftskammer Wien einschließlich des Wirtschaftsförderungsinstitutes Wien, den Veranstaltungs-BgA der Wirtschaftskammer Wien (Zeitschrift „Wiener Wirtschaft“, „Frau in der Wirtschaft“, „Junge Wirtschaft“, „Wiener Einkaufsstraßen“ und „Wien Products“), den Firmen-Intern-Training (FiT) BgA und erstmalig, auf Grund einer Empfehlung der Geschäftsstelle des Kontrollausschusses der Wirtschaftskammer Österreich, das Hernstein Institut für Management und Leadership.

Das Seminarhotel Schloss Hernstein sowie die Tourismusschule Modul sind saldomäßig im Rechnungsabschluss der Wirtschaftskammer Wien aufgenommen.

Im Anhang wurden Kurzübersichten der einzelnen Betriebe beigelegt.

## **2. Bilanz zum 31.12.2020**

AKTIVA	31.12.2020 in EUR	31.12.2019 in EUR
<b>A. ANLAGEVERMÖGEN</b>		
<b>I. Immaterielle Vermögensgegenstände</b>		
Konzessionen, gewerbliche Schutzrechte und ähnliche Rechte und Vorteile sowie daraus abgeleitete Lizenzen	31.112,50	47.686,24
<b>Summe Immaterielle Vermögensgegenstände</b>	<b>31.112,50</b>	<b>47.686,24</b>
<b>II. Sachanlagen</b>		
Grundstücke, grundstücksgleiche Rechte und Bauten, einschließlich der Bauten auf fremdem Grund	10.123.036,20	10.123.036,20
Technische Anlagen und Maschinen	163,00	244,50
Andere Anlagen, Betriebs- und Geschäftsausstattung	4.018,07	9.286,70
Geleistete Anzahlungen und Anlagen in Bau	3.000,00	12.600,00
<b>Summe Sachanlagen</b>	<b>10.130.217,27</b>	<b>10.145.167,40</b>
<b>III. Finanzanlagen</b>		
Anteile an verbundenen Unternehmen	167.804.829,04	167.925.859,35
Beteiligungen	5.132.296,64	5.132.296,64
Wertpapiere des Anlagevermögens	93.780.206,11	96.630.259,36
<b>Summe Finanzanlagen</b>	<b>266.717.331,79</b>	<b>269.688.415,35</b>
<b>SUMME ANLAGEVERMÖGEN</b>	<b>276.878.661,56</b>	<b>279.881.268,99</b>
<b>B. UMLAUFVERMÖGEN</b>		
<b>I. Vorräte</b>		
Fertige Erzeugnisse und Waren	10.007,17	4.263,43
<b>Summe Vorräte</b>	<b>10.007,17</b>	<b>4.263,43</b>
<b>II. Forderungen und sonstige Vermögensgegenstände</b>		
Forderungen aus Lieferungen und Leistungen	5.145.556,44	4.470.509,07
Forderungen gegenüber verbundenen Unternehmen	215.050,00	276.260,00
Sonstige Forderungen und Vermögensgegenstände	23.842.535,23	25.502.377,17
<b>Summe Forderungen und sonstige Vermögensgegenstände</b>	<b>29.203.141,67</b>	<b>30.249.146,24</b>
<b>III. Wertpapiere und Anteile</b>	<b>0,00</b>	<b>0,00</b>
<b>IV. Kassenbestand, Schecks, Guthaben bei Kreditinstituten</b>	<b>60.186.436,62</b>	<b>51.248.111,91</b>
<b>SUMME UMLAUFVERMÖGEN</b>	<b>89.399.585,46</b>	<b>81.501.521,58</b>
<b>C. RECHNUNGSABGRENZUNGSPOSTEN</b>	<b>297.540,42</b>	<b>493.355,22</b>
<b>D. VERSORGUNGS- UND UNTERSTÜTZUNGSEINRICHTUNGEN</b>	<b>14.196.464,75</b>	<b>7.998.802,35</b>
<b>E. TREUHANDVERMÖGEN</b>	<b>0,00</b>	<b>0,00</b>
<b>SUMME AKTIVA</b>	<b>380.772.252,19</b>	<b>369.874.948,14</b>

PASSIVA	31.12.2020 in EUR	31.12.2019 in EUR
<b>A. EIGENKAPITAL</b>		
I. Stammkapital	0,00	0,00
II. Kapitalrücklagen		
Gebundene Kapitalrücklagen/Gebundenes Kapital	-183.084.094,20	-183.421.917,49
Summe Kapitalrücklagen	-183.084.094,20	-183.421.917,49
III. Gewinnrücklagen		
Satzungsmäßige Rücklagen/Ausgleichsrücklagen	-70.793.568,50	-70.170.545,94
Summe Gewinnrücklagen	-70.793.568,50	-70.170.545,94
IV. Bilanzgewinn (-) / Bilanzverlust (+)	3.558.304,52	-3.730.739,69
<b>SUMME EIGENKAPITAL</b>	-250.319.358,18	-257.323.203,12
<b>B. RÜCKSTELLUNGEN</b>		
Steuerrückstellungen	-14.412,72	-83.146,35
Sonstige Rückstellungen	-18.586.723,60	-15.701.119,70
<b>SUMME RÜCKSTELLUNGEN</b>	-18.601.136,32	-15.784.266,05
<b>C. VERBINDLICHKEITEN</b>		
Verbindlichkeiten gegenüber Kreditinstituten	-84.843,90	-1.457.081,33
Verbindlichkeiten aus Lieferungen und Leistungen	-3.912.455,07	-4.716.522,23
Verbindlichkeiten gegenüber verbundenen Unternehmen	-14.865.411,41	-10.041.225,55
Verbindlichkeiten gegenüber nach dem WKG errichteten Körperschaften	-76.296.769,93	-70.226.747,66
Sonstige Verbindlichkeiten	-300.308,23	-255.478,56
<b>SUMME VERBINDLICHKEITEN</b>	-95.459.788,54	-86.697.055,33
D. RECHNUNGSABGRENZUNGSPOSTEN	-2.195.504,40	-2.071.621,29
E. VERSORGUNGS- UND UNTERSTÜTZUNGSEINRICHTUNGEN	-14.196.464,75	-7.998.802,35
F. TREUHANDKAPITAL	0,00	0,00
<b>SUMME PASSIVA</b>	-380.772.252,19	-369.874.948,14

### **3. Erläuterungen zur Bilanz**

**ANLAGENSPIEGEL zum 31.12.2020 (exkl. Wertpapiere)**
**WIRTSCHAFTSKAMMER WIEN**

Anlagenposition	AHK 1.1.2020	Zugang 2020	Abgang 2020	Umwidg.,Zuschbg./A bw. 2020	kumulierte AfA bis 31.12.2020	Buchwert 31.12.2020	Buchwert 1.1.2020	AfA 2020
<b>I. Immaterielle Vermögensgegenstände</b>								
<b>1. Schutzrechte u. ähnliche Rechte</b>								
Patentr./Lizenzen	1.196.417,28	283.369,12	0,00	0,00	-1.479.786,40	0,00	0,00	-283.369,12
Datenverarb.Progr	11.084.647,94	126.294,18	0,00	9.600,00	11.189.429,62	31.112,50	47.686,24	-152.467,92
Marken, Urheberrecht	48.796,60	0,00	0,00	0,00	-48.796,60	0,00	0,00	0,00
<b>II. Sachanlagen</b>								
<b>1. Grundstücke, Rechte u. Bauten</b>								
Unbeb. Grundst.	3.778,99	0,00	0,00	0,00	0,00	3.778,99	3.778,99	0,00
Beb.Grundstücke	10.119.257,21	0,00	0,00	0,00	0,00	10.119.257,21	10.119.257,21	0,00
<b>2. techn. Anlagen u. Maschinen</b>								
sonst. Maschinen	597.908,21	1.350,00	0,00	0,00	-599.258,21	0,00	0,00	-1.350,00
Gebäudetechnik	5.444.856,72	0,00	0,00	0,00	-5.444.856,72	0,00	0,00	0,00
Kommunikationsan.	1.300.181,42	1.009,00	0,00	0,00	-1.301.027,42	163,00	244,50	-1.090,50
<b>3. andere Anl., Betr- u. Gesch.ausstattg.</b>								
Büromaschinen	69.111,47	0,00	0,00	0,00	-69.111,47	0,00	0,00	0,00
EDV-Anlagen	9.256.735,55	83.600,40	0,00	0,00	-9.340.335,95	0,00	1.854,09	-85.454,49
Kraftfahrzeuge	338.558,58	98.000,00	0,00	0,00	-436.558,58	0,00	0,00	-98.000,00
AudioVideoPräGer	3.661.982,57	137.987,00	0,00	0,00	-3.799.969,37	0,00	0,00	-137.987,00
Möbel	13.415.650,42	309.677,71	0,00	0,00	-13.721.652,06	3.676,07	5.947,15	-311.948,79
Bilder Kunstgeg.	34.437,00	0,00	0,00	0,00	-34.095,00	342,00	342,00	0,00
Andere BGA	2.163.139,26	92.450,88	0,00	0,00	-2.255.590,14	0,00	1.143,46	-93.594,34
<b>4. gel. Anz. u. Anl. in Bau</b>								
Gel.Anz.+AiB	12.600,00	0,00	0,00	-9.600,00	0,00	3.000,00	12.600,00	0,00
<b>5. Geeringwertige Wirtschaftsgüter</b>								
419.810,57	419.810,57	47.263,07	0,00	0,00	-467.073,14	0,00	0,00	-47.263,07
<b>III. Finanzanlagen</b>								
<b>1. Beteilig., Wertpap. des AV</b>								
Bet.an verb.Unter	168.180.324,56	24.500,00	-1,00	-145.529,31	-254.465,21	167.804.829,04	167.925.859,35	0,00
sonst. Beteilig.	5.230.552,40	0,00	0,00	0,00	-98.255,76	5.132.296,64	5.132.296,64	0,00
<b>Summe</b>	<b>232.578.746,75</b>	<b>1.205.501,36</b>	<b>-1,00</b>	<b>-145.529,31</b>	<b>-28.161.402,41</b>	<b>183.098.455,45</b>	<b>183.251.009,63</b>	<b>-1.212.525,23</b>

## WERTPAPIERE DES ANLAGEVERMÖGENS per 31.12.2020

WERTPAPIERBEZEICHNUNG	ASSET-KLASSEN	NOMINALWERT STÜCK	BILANZWERT
Erste Group Bank AG Ethik Performance Garant II 2014-2021/111	BA(AT)	1.700.000,00	1.700.000,00
Erste Group Bank AG Herbstfloater 2014-2021 DIP S.1361	BA(AT)	1.600.000,00	1.600.000,00
Raiffeisenlandesbank NOE-Wien AG Fixzins-Obligation 2018-2023/1	BA(AT)	700.000,00	689.850,00
Raiffeisenlandesbank NOE-Wien AG Fixzins-Anleihe 2019-2024	BA(AT)	1.500.000,00	1.498.500,00
Raiffeisenlandesbank NOE-Wien AG var.verz. Anleihe 2019-2027	BA(AT)	1.000.000,00	1.014.500,00
<b>Bankanleihen Österreich</b>			<b>6.502.850,00</b>
BA Wohnbaubank AG Stufenzinsobl. Wandelschuldverschreibung 2013-2025/5	WBA(AT)	3.000.000,00	3.052.500,00
HYPO Wohnbaubank AG 1,75% Wandelschuldverschreibung 2015-2030/6 NOE	WBA(AT)	300.000,00	303.750,00
HYPO-Wohnbaubank AG Wandelschuldverschreibung 2015-2027/5 OOE	WBA(AT)	1.000.000,00	1.000.000,00
HYPO-Wohnbaubank AG MiniMax Wandelschuldverschreibung 2016-2026/11 Tirol	WBA(AT)	1.000.000,00	991.500,00
HYPO-Wohnbaubank AG Wandelschuldverschreibung 2013-2024/1 OOE	WBA(AT)	1.000.000,00	1.015.000,00
Raiffeisen Wohnbaubank AG Wandelschuldverschreibung 2013-2025	WBA(AT)	2.000.000,00	2.030.800,00
Raiffeisen Wohnbaubank AG Wandelschuldverschreibung 2014-2026/1	WBA(AT)	250.000,00	250.000,00
S Wohnbaubank AG 2% Monatsertrag s Wohnbauanleihe 2014-2025/08	WBA(AT)	250.000,00	253.500,00
S Wohnbaubank AG 2,05% Kommunale s Wohnbauanleihe 2014-2024/07	WBA(AT)	1.380.000,00	1.406.220,00
S Wohnbaubank AG 1% s Wohnbauanleihe 2016-2029/09	WBA(AT)	200.000,00	190.900,00
S Wohnbaubank AG 4% Wohnbauanleihe 2007-2021/5	WBA(AT)	200.000,00	197.500,00
S Wohnbaubank AG var. Wohnbauanleihe 2006-2021/1	WBA(AT)	80.000,00	79.360,00
S-Wohnbaubank AG 1% s Wohnbauanleihe 2016-2027/04	WBA(AT)	2.000.000,00	1.983.690,00
S-Wohnbaubank AG Monatsertrag Wohnbauanleihe 2013-2024/2	WBA(AT)	4.460.000,00	4.453.430,00
S-Wohnbaubank AG Monatsertrag Wohnbauanleihe 2013-2024/4	WBA(AT)	3.000.000,00	2.932.500,00
<b>Wohnbauanleihen Österreich</b>			<b>20.140.650,00</b>
Österreichische Republik Bundesanleihe 2013-2023/2	StA (AT)	680.000,00	683.865,00
Österreichische Republik Bundesanleihe 2014-2024/1	StA (AT)	150.000,00	150.225,00
<b>Staatsanleihen Österreich</b>			<b>834.090,00</b>

CA Immobilien Anlagen AG Anleihe 2015-2022	UA(AT)	100.000,00	100.700,00
Wien Holding GmbH 3% Anleihe 2013-2023	UA(AT)	700.000,00	702.100,00
<b>Unternehmensanleihen Österreich</b>			<b>802.800,00</b>
Bausparkasse d. Öst. Spark. AG Pfandbriefe 2014-2022/02	CB(AT)	3.000.000,00	3.000.000,00
Bausparkasse d. Öst. Spark. AG Pfandbriefe 2014-2024/03	CB(AT)	3.000.000,00	3.000.000,00
Erste Group Bank AG Hypotheken-Pfandbriefe 2014-2022 DIP S1343	CB(AT)	1.000.000,00	1.000.000,00
Raiffeisenlandesbank NOE-Wien AG Fund. Bankschuldverschreibung 2012-2022	CB(AT)	1.500.000,00	1.535.250,00
<b>Covered Bonds Österreich</b>			<b>8.535.250,00</b>
Erste Responsible Reserve EUR R01 Miteigentumsanteile (A)	Inv.F(AT)	33.847,365 Stück	3.215.499,68
ESPA Bond Euro-Rent Miteigentumsanteile (A)	Inv.F(AT)	3.000 Stück	237.718,65
ESPA Reserve Euro Plus Miteigentumsanteile (A)	Inv.F(AT)	10.270 Stück	739.440,00
Gutmann Kapitalanlage AG WK 12 Miteigentumsanteile (A)	Inv.F(AT)	5.350 Stück	5.648.002,90
Kommerz 13 Miteigentumsanteile (A)	Inv.F(AT)	398.192,104 Stück	25.040.549,18
Kommerz 17 Miteigentumsanteile (A)	Inv.F(AT)	25.430 Stück	1.681.965,70
AMUNDI GF-Vorsorge Aktiv Miteigentumsanteile (A)	Inv.F(AT)	128.815 Stück	944.213,95
AMUNDI Mündel Bond Miteigentumsanteile (A)	Inv.F(AT)	579.465 Stück	4.160.917,53
AMUNDI Trend Bond Miteigentumsanteile (A)	Inv.F(AT)	61.927,80 Stück	587.180,31
Raiffeisen §14-Rent Miteigentumsanteile (A)	Inv.F(AT)	18.000 Stück	1.239.535,88
Raiffeisen §14-Rent Miteigentumsanteile (TH)	Inv.F(AT)	24.000 Stück	3.070.080,00
Raiffeisen OK-Rent Miteigentumsanteile (A)	Inv.F(AT)	35.324,454 Stück	1.550.557,00
Spängler IQAM Austria MedTrust Miteigentumsanteile (A)	Inv.F(AT)	30.280 Stück	3.332.271,20
Superior 3-Ethik Miteigentumsanteile (A)	Inv.F(AT)	4.990 Stück	3.838.987,91
Wiener Privatbank Premium Ausgewogen Miteigentumsanteile (TH)	Inv.F(AT)	117.647 Stück	1.677.646,22
<b>Investmentfonds Österreich</b>			<b>56.964.566,11</b>
<b>GESAMTVERANLAGUNG</b>			<b>93.780.206,11</b>

BA(AT)	=	Bankanleihen Österreich
WBA(AT)	=	Wohnbauanleihen Österreich
StA(AT)	=	Staatsanleihen Österreich
UA(AT)	=	Unternehmensanleihen Österreich
CB(AT)	=	Covered Bonds Österreich
Inv.F(AT)	=	Investmentfonds Österreich

**Grundstücke, grundstücksgleiche Rechte und Bauten,  
einschließlich der Bauten auf fremden Grund**

Liegenschaft 1.,Stubenring 8-10, EZ 1659	1.813.695,92
Liegenschaft 19.,Hartäckerstr.45,Sen.Wohnanl., EZ 158	4.973.100,00
Liegenschaft 1.,Heinrichsg. 2, EZ 1516	261.113,49
Liegenschaft 9.,Porzellangasse 14-16, EZ 706	232.262,38
Liegenschaft 19.,Peter Jordanstr.78-80,TS Modul, EZ 223	1.530.562,56
Liegenschaft Hernstein, Grundstück EZ 696	3.778,99
Liegenschaft Hernstein, NÖ Schloß Hernstein, EZ 693	978.394,37
Liegenschaft Guntramsdorf, NÖ Lehrbauhof Ost, EZ 2906	330.128,49
	<hr/> <hr/> <b>10.123.036,20</b>

**Anteile an verbundenen Unternehmen**

FHW Fachhochschul-Studieng.Betr.-u.Forsch.einr.d.WKW	20.000,00
ARGE Lehrbauhof Ost	16.378,38
WKO Inhouse GmbH der Wirtschaftskammern Österreich	100.000,00
WG 97-Errichtung u. Verwaltung GmbH	35.000,00
WG 97-Errichtung u. Verwaltung GmbH & CO KG	31.500.000,00
Haus der Wiener Wirtschaft GmbH & CO KG	122.494.545,59
Szana GmbH & CO KG	13.610.505,07
Modul University Vienna GmbH	3.900,00
Schloss Hernstein Hotelbetriebsgesellschaft mbH	17.500,00
"Stolz auf Wien" BeteiligungsGmbH	7.000,00
	<hr/> <hr/> <b>167.804.829,04</b>

**Sonstige Beteiligungen**

Wiener Messe Besitz GmbH	105.000,00
WKBG Wiener Kreditbürgschafts-u. Beteiligungsbank AG	3.790.329,66
REINTEGRA Berufliche ReIntegration psychisch kranker Menschen gemeinnützige GmbH	3.633,64
Wiener Hafen GmbH & Co KG	1.233.333,34
	<hr/> <hr/> <b>5.132.296,64</b>

**Sonstige Forderungen und Vermögensgegenstände**

Lohn- und GehaltsVZ/Darlehen an Mitarbeiter	290.175,38
Darlehen an Mitglieder	1.316.285,88
Kautionen und sonstige Sicherheitserläge	27.192,14
Sonstige kurzfristige Forderungen	22.208.881,83
	<hr/> <hr/> <b>23.842.535,23</b>

**Kassenbestand, Schecks, Guthaben bei Kreditinstituten**

Kassenbestand	78.287,38
Guthaben bei Kreditinstituten	60.108.149,24
	<hr/> <hr/> <b>60.186.436,62</b>

Entwicklung der Gewinnrücklagen Wirtschaftskammer Wien 2020 (inkl. Ausgleichsrücklage)

Konto	Bezeichnung	Stand 01.01.2020	Auflösung lfd.	Zuweisung lfd.	Umwidmungen + / -	Stand 31.12.2020		
						VOR Auflösung aus Abgang	Auflösung aus Abgang 2020	NACH Auflösung aus Abgang
9303000	AusgleichsRL	58.392.690,15			120.200,00	58.512.890,15	-3.558.304,52	54.954.585,63
9320020	RL Unterst. Wählergr.	1.000.000,00	-1.000.000,00			0,00		0,00
9320030	Wahlrücklage	2.076.869,48	-2.076.869,48			0,00		0,00
9320102	RL Wissenschaftshilfe	28.094,32	-330,00			27.764,32		27.764,32
9320403	Fonds Darl. an KAng.	389.899,73				389.899,73		389.899,73
9320500	Hausern./Instdh.RL	1.600.000,00				1.600.000,00		1.600.000,00
9320504	HausbauRL	3.223.455,30				3.223.455,30		3.223.455,30
9320506	Einr.RL WIFI-Ausb.	1.078.948,91				1.078.948,91		1.078.948,91
9320601	RL EDV-Hard/Software	1.833.027,54				1.833.027,54		1.833.027,54
9320729	Fonds Förd. ber. Nachw.	1.938.734,56				1.938.734,56		1.938.734,56
9320903	RL Verl.Beteil.Ford.	2.776,13				2.776,13		2.776,13
9330716	Kammerjub. Fonds	679.054,02				679.054,02		679.054,02
9330717	Universitätsf. Wien	1.657.735,49	-150.717,65			1.507.017,84		1.507.017,84
	<b>Gesamt</b>	<b>73.901.285,63</b>	<b>-3.227.917,13</b>	<b>0,00</b>	<b>120.200,00</b>	<b>70.793.568,50</b>	<b>-3.558.304,52</b>	<b>67.235.263,98</b>

### Rückstellungen

Übrige Sonstige Rückstellungen	-4.955.770,58
Abfertigungen	-12.664.762,42
Rückstellung Faktorsplitting	-966.190,60
Steuerrückstellung	-14.412,72
	<u><u>-18.601.136,32</u></u>

### Verbindlichkeiten aus Lieferung und Leistungen

Verb. Lieferungen/Leistungen Inland	-3.846.873,70
Hafrücklass	-34.947,12
Verb. Lieferungen/Leistungen sonst.Ausl.	-30.634,25
	<u><u>-3.912.455,07</u></u>

### Sonstige Verbindlichkeiten

Schiedsgericht	-11.539,00
Übrige Sonst. Verbindlichkeiten	-288.769,23
	<u><u>-300.308,23</u></u>

### Versorgungs- und Unterstützungseinrichtungen

Pensionsrückstellung	-2.011.746,04
Unterstützungs- und Hilfeleistungsrücklage	-610.986,58
Notlagenrücklage	-10.091.569,46
Existenzsicherungsfonds	-353.355,14
Verb. gg. WKG err. Körpersch. § 94	-1.128.807,53
	<u><u>-14.196.464,75</u></u>

Das Geschäftsjahr 2020 war auf Grund der Auswirkungen der internationalen Corona-Krise für die Wirtschaftskammer Wien vor allem durch ein geringeres Aufkommen im Bereich der Haupteinnahmequellen „Kammerumlagen“ und „Erlöse aus Kursen und Vorträgen“ im Bildungsbereich der Wirtschaftskammer Wien gekennzeichnet.

Diesen Einnahmerückgängen konnten durch Einsparungen in fast allen Ausgabekategorien relativ gut gegengesteuert werden.

Trotz dieser Situation wurde im Interesse der Mitglieder und konträr zur allgemeinen Wirtschaftslage bewusst versucht, die Aktivitäten in Form von Informations-, Service- und Förderleistungen aufrecht zu erhalten.

Bis zu diesem Zeitpunkt gängige Präsenzveranstaltungen wurden durch Online-Events/Konferenzen und digitale Veranstaltungen ersetzt. Workshops und Vorträge wurden in Form von Webinaren und Virtual Summits angeboten und abgehalten.

Diese veränderten Basisgrundlagen hatten letztlich den Ausweis eines negativen Ergebnisses in der Höhe von € 3,56 Mio. für 2020 zur Folge. Dieser Abgang wird durch die Inanspruchnahme von angesparten Kapitalreserven (Ausgleichsrücklage) abgedeckt.

Die negativen Auswirkungen resultieren aus niedrigeren Einnahmen bei den Kammerumlagen (€ -5,20 Mio.) als ursprünglich budgetiert. Gegenüber dem Vorjahr sind bei dieser Einnahmequelle Rückgänge in Höhe von € -5,45 Mio. zu verzeichnen.

Einen nicht unbeträchtlichen Erlösbestandteil bilden die Waren- und Leistungserlöse mit € -28,35 Mio. (VA: -35,96 Mio.), wovon der Großteil auf die Kurs- und Seminarerlöse entfällt. Hier sind Einnahmehausfälle in der Höhe von € -7,29 Mio. zu verzeichnen.

Bei den Betriebsausgaben hängt die Entwicklung naturgemäß, neben der Berücksichtigung von allgemeinen Tarif- und Preissteigerungen, von der Umsetzung des geplanten Aktivitätsrahmens ab. Trotz der geänderten Rahmenbedingungen durch die Corona-Krise und der sorgsamsten Mittelverwendung konnte auch im abgelaufenen Jahr wieder ein äußerst umfangreiches Leistungsspektrum für die Mitglieder angeboten werden. In Summe wurden dafür im Jahr 2020 € 114,58 Mio. aufgewendet (VA: € 130,30 Mio.).

Einzelne ausgewiesene Überschreitungen im Bereich der Finanzpositionen wurden im Wesentlichen durch Einsparungen in anderen Kostensegmenten kompensiert.

Vermögensseitig (Aktiva) kam es durch die Tilgung eines Wertpapiers zu einer Verlagerung der Finanzanlagen in Richtung Umlaufvermögen. Der erhöhte Wertansatz bei den „Guthaben bei Kreditinstituten“ des Umlaufvermögens resultiert aus dem Übertrag der Bankbestände der Fachorganisationen an die Wirtschaftskammer Wien im abgelaufenen Geschäftsjahr. Parallel dazu werden diese Bestände passivseitig als „Verbindlichkeiten gg. WKG err. Körperschaften“ ausgewiesen. Die Position „Wertpapiere des Anlagevermögens“ umfasst auch die 2017 in die Wirtschaftskammer Wien übertragenen Wertpapierbestände der Fachorganisationen. Analog zu den Bankbeständen der Fachorganisationen werden diese passivseitig als Verbindlichkeiten dargestellt. (Anm.: Detailaufstellung - s. Anhang)

Die Finanz- und Liquiditätssituation der Kammer Wien lässt sich überdies aus der mit Stichtag 31.12.2020 vorliegenden Vermögensrechnung ersehen. Insgesamt sind zum Jahresultimo unter Berücksichtigung des Bilanzverlustes Kapitalrücklagen (inkl. Gewinn- und Ausgleichsrücklage) in Höhe von € 250,32 Mio. erkennbar. In Relation zur Bilanzsumme lässt sich daraus ein Eigenfinanzierungsanteil von 65,74 % ermitteln.

Bei der Position „Rückstellungen“ ist eine Erhöhung im Ausmaß von € +2,82 Mio. zu verzeichnen. Der Großteil dieses höheren Ausweises entfällt auf die Abfertigungsrückstellung. 2020 wurde entschieden, diese Rückstellungen von den Fachorganisationen in die Wirtschaftskammer Wien zu transferieren.

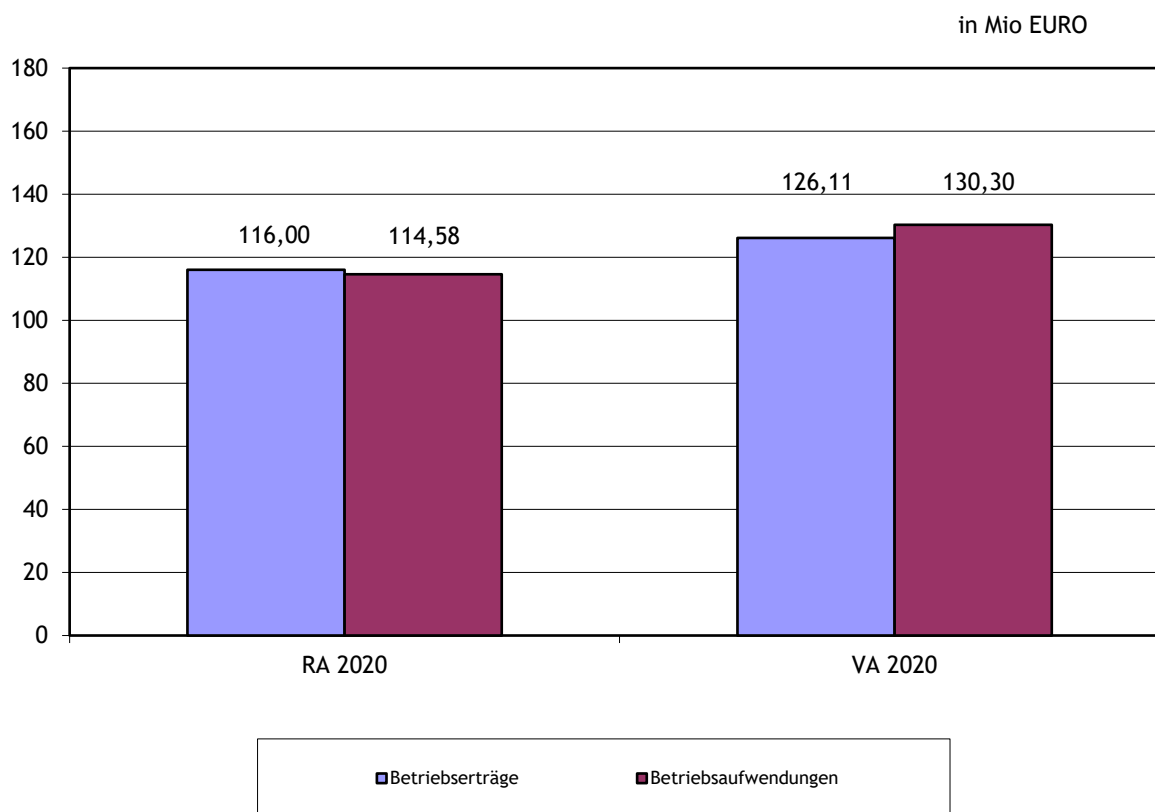
Die gegenüber dem Vorjahreswert erhöhten Verbindlichkeitswerte (€ +8,76 Mio.) stellen im Wesentlichen nur eine Momentaufnahme zum Bilanzstichtag dar. Ein Grund dafür ist die Übernahme der Geldbestände der Fachorganisationen, wie bereits vorhin erwähnt. Die ausgewiesene Werterhöhung bei der Position „Verbindlichkeiten geg. verbundenen Unternehmen“ basiert im Wesentlichen auf der Finanzausgleichszahlung 2020 gem. § 1 UO.

Im Bereich der Versorgungs- und Unterstützungseinrichtungen wurde eine Dotation der Notlagen-Rücklage in Höhe von € 7,00 Mio. beschlossen und zugewiesen, um den Mitgliedern in entsprechenden Härtefällen Förderungen zur Verfügung stellen zu können.

## **4. Gewinn- und Verlustrechnung zum 31.12.2020**

## Gewinn- und Verlustrechnung zum 31.12.2020 im Überblick

Finanzposition/Bezeichnung	G+V 2020 in Mio. €	VA 2020 in Mio. €	Diff. in Mio. €	in %
Umsatzerlöse, Umlagen u. Gebühren	-107,57	-120,21	-12,64	-10,51
Sonstige betriebliche Erträge	-8,43	-5,90	2,53	42,88
<b>Summe Betriebserträge</b>	<b>-116,00</b>	<b>-126,11</b>	<b>-10,11</b>	<b>-8,02</b>
Aufwendungen für Material u. sonstige bezogene Leistungen	11,70	15,56	-3,86	-24,81
Personalaufwand	52,02	52,36	-0,34	-0,65
Abschreibungen	1,29	1,73	-0,44	-25,43
Sonstige betriebliche Aufwendungen	49,57	60,65	-11,08	-18,27
<b>Summe Betriebsaufwendungen</b>	<b>114,58</b>	<b>130,30</b>	<b>-15,72</b>	<b>-12,06</b>
<b>Betriebserfolg</b>	<b>-1,42</b>	<b>4,19</b>	<b>-5,61</b>	<b>133,89</b>
Finanzerfolg	1,28	-0,72	-2,00	-277,78
<b>Ergebnis vor Steuern</b>	<b>-0,14</b>	<b>3,47</b>	<b>-3,61</b>	<b>104,03</b>
Steuern vom Einkommen und Ertrag	0,07	0,11	-0,04	-36,36
<b>Ergebnis nach Steuern</b>	<b>-0,07</b>	<b>3,58</b>	<b>-3,65</b>	<b>101,96</b>
Auflösung von Rücklagen	-3,81	-3,92	-0,11	-2,81
Zuweisung zu Rücklagen	7,44	0,34	-7,10	2.088,24
<b>BILANZGEWINN(-)/VERLUST</b>	<b>3,56</b>	<b>0,00</b>		



**5. Gewinn- und Verlustrechnung  
zum 31.12.2020  
Finanzpositionen - Gruppen**

## Gewinn- und Verlustrechnung 2020

### Wirtschaftskammer Wien

Position	Bezeichnung	G & V 2020 in EUR	VA 2020 in EUR	mehr/weniger in EUR	G & V 2019 in EUR
1.1.	Kammerumlage 1	-22.971.913,06	-25.500.000,00	2.528.086,94	-25.551.545,56
1.2.	Kammerumlage 2	-55.628.777,09	-58.300.000,00	2.671.222,91	-58.501.338,78
1.3.	Grundumlagen	0,00	0,00	0,00	0,00
1.4.	Gebühren für Sonderleistungen	-625.676,14	-453.700,00	-171.976,14	-673.849,54
1.5.	Waren- und Leistungserlöse	-28.345.004,60	-35.958.470,00	7.613.465,40	-34.985.922,97
<b>1.</b>	<b>Umsatzerlöse, Umlagen und Gebühren</b>	<b>-107.571.370,89</b>	<b>-120.212.170,00</b>	<b>12.640.799,11</b>	<b>-119.712.656,85</b>
2.1.	Veränderungen des Bestands an fertigen und unfertigen Erzeugnissen sowie an noch nicht abrechenbaren Leistungen	0,00	0,00	0,00	0,00
<b>2.</b>	<b>Veränderungen des Bestands an fertigen und unfertigen Erzeugnissen sowie an noch nicht abrechenbaren Leistungen</b>	<b>0,00</b>	<b>0,00</b>	<b>0,00</b>	<b>0,00</b>
<b>3.</b>	<b>Andere aktivierte Eigenleistungen</b>	<b>0,00</b>	<b>0,00</b>	<b>0,00</b>	<b>0,00</b>
4.1.	Erträge aus dem Abgang vom und der Zuschreibung zum Anlagevermögen mit Ausnahme der Finanzanlagen	-24.180,00	0,00	-24.180,00	-35.860.790,88
4.2.	Erträge aus der Auflösung von Rückstellungen	-594.652,85	0,00	-594.652,85	-41.417,59
4.3.	Übrige sonstige betriebliche Erträge	-4.773.728,39	-5.114.640,00	340.911,61	-5.430.671,98
4.4.	Zuschüsse, Förderungsbeiträge, Strafgeder	-3.042.475,60	-784.000,00	-2.258.475,60	-1.057.917,10
<b>4.</b>	<b>Sonstige betriebliche Erträge</b>	<b>-8.435.036,84</b>	<b>-5.898.640,00</b>	<b>-2.536.396,84</b>	<b>-42.390.797,55</b>
5.1.	Materialaufwand	1.971.756,21	2.349.500,00	-377.743,79	2.798.488,21
5.2.	Aufwendungen für bezogene Leistungen	9.730.661,97	13.210.030,00	-3.479.368,03	11.528.915,09
<b>5.</b>	<b>Aufwendungen für Material und sonstige bezogene Leistungen</b>	<b>11.702.418,18</b>	<b>15.559.530,00</b>	<b>-3.857.111,82</b>	<b>14.327.403,30</b>
6.1.	Löhne	2.434.464,71	2.754.090,00	-319.625,29	2.588.133,77
6.2.	Gehälter	36.199.988,46	37.247.490,00	-1.047.501,54	35.438.351,75
6.3.	Aufwendungen für Abfertigungen	1.808.313,00	1.132.630,00	675.683,00	1.700.149,86
6.4.	Aufwendungen für Altersversorgung	1.971.017,42	1.590.760,00	380.257,42	1.985.585,26
6.5.	Aufwendungen für gesetzlich vorgeschriebene Sozialabgaben sowie vom Entgelt abhängige Abgaben und Pflichtbeiträge	9.198.990,82	9.310.960,00	-111.969,18	9.041.293,37
6.6.	Sonstige Sozialaufwendungen	406.627,53	323.270,00	83.357,53	308.180,14
<b>6.</b>	<b>Personalaufwand</b>	<b>52.019.401,94</b>	<b>52.359.200,00</b>	<b>-339.798,06</b>	<b>51.061.694,15</b>
7.1.	Abschreibung auf immaterielle Gegenstände des Anlagevermögens und Sachanlagen	1.291.257,12	1.734.950,00	-443.692,88	11.549.710,32
7.2.	Abschreibungen auf Umlaufvermögen	0,00	0,00	0,00	0,00
<b>7.</b>	<b>Abschreibungen</b>	<b>1.291.257,12</b>	<b>1.734.950,00</b>	<b>-443.692,88</b>	<b>11.549.710,32</b>
8.1.	Sonstige Steuern und Abgaben	211.472,76	337.450,00	-125.977,24	378.553,85
8.2.	Instandhaltung und Reinigung durch Dritte, Energie und Entsorgung	5.373.308,57	5.891.900,00	-518.591,43	5.306.213,54
8.3.	Transport-, Reise- und Fahrtaufwand, Nachrichtenaufwand	2.701.287,19	3.615.600,00	-914.312,81	3.171.646,15
8.4.	Miet-, Pacht-, Leasing- und Lizenzaufwand	5.038.181,24	4.983.900,00	54.281,24	4.327.298,53
8.5.	Aufwendungen für Vortragende und Prüfer, beigestelltes Personal	4.135.208,73	6.205.350,00	-2.070.141,27	5.016.240,66
8.6.	Funktionsentschädigungen	1.516.953,21	1.709.400,00	-192.446,79	1.625.806,41
8.7.	Büro-, Werbe- und Repräsentationsaufwand	15.941.833,38	23.383.760,00	-7.441.926,62	19.902.750,80
8.8.	Förderungsbeiträge und Zuschüsse	10.134.562,15	7.386.270,00	2.748.292,15	8.444.206,63
8.9.	Übrige betriebliche Aufwendungen	4.515.841,70	7.133.270,00	-2.617.428,30	5.680.534,41
<b>8.</b>	<b>Sonstige betriebliche Aufwendungen</b>	<b>49.568.648,93</b>	<b>60.646.900,00</b>	<b>-11.078.251,07</b>	<b>53.853.250,98</b>
<b>9.</b>	<b>Betriebserfolg (Zwischensumme aus Z 1 bis Z 8)</b>	<b>-1.424.681,56</b>	<b>4.189.770,00</b>	<b>-5.614.451,56</b>	<b>-31.311.395,65</b>

## Gewinn- und Verlustrechnung 2020

### Wirtschaftskammer Wien

Position	Bezeichnung	G & V 2020 in EUR	VA 2020 in EUR	mehr/weniger in EUR	G & V 2019 in EUR
10.1.	Erträge aus Beteiligungen verbundener Unternehmen	0,00	0,00	0,00	-2.173.997,02
10.2.	Erträge aus anderen Beteiligungen	0,00	0,00	0,00	0,00
<b>10.</b>	<b>Erträge aus Beteiligungen</b>	<b>0,00</b>	<b>0,00</b>	<b>0,00</b>	<b>-2.173.997,02</b>
11.1.	Erträge aus anderen Wertpapieren und Ausleihungen des Finanzanlagevermögens	-457.156,70	-454.160,00	-2.996,70	-539.215,14
11.2.	Erträge aus anderen Wertpapieren und Ausleihungen des Finanzanlagevermögens verbundener Unternehmen	0,00	0,00	0,00	0,00
<b>11.</b>	<b>Erträge aus anderen Wertpapieren und Ausleihungen des Finanzanlagevermögens</b>	<b>-457.156,70</b>	<b>-454.160,00</b>	<b>-2.996,70</b>	<b>-539.215,14</b>
12.1.	Sonstige Zinsen und ähnliche Erträge verbundener Unternehmen	0,00	0,00	0,00	0,00
12.2.	Sonstige Zinsen und ähnliche Erträge sonstige	-43.631,32	-107.500,00	63.868,68	-56.895,57
<b>12.</b>	<b>Sonstige Zinsen und ähnliche Erträge</b>	<b>-43.631,32</b>	<b>-107.500,00</b>	<b>63.868,68</b>	<b>-56.895,57</b>
13.1.	Erträge aus dem Abgang von und der Zuschreibung zu Finanzanlagen und Wertpapieren des Umlaufvermögens	-8.209,50	-162.820,00	154.610,50	-514.233,09
<b>13.</b>	<b>Erträge aus dem Abgang von und der Zuschreibung zu Finanzanlagen und Wertpapieren des Umlaufvermögens</b>	<b>-8.209,50</b>	<b>-162.820,00</b>	<b>154.610,50</b>	<b>-514.233,09</b>
14.1.	Abschreibungen auf Finanzanlagen und Wertpapiere des Umlaufvermögens	-73.856,36	0,00	-73.856,36	-522.186,28
14.2.	Aufwendungen aus verbundenen Unternehmen	1.865.918,78	0,00	1.865.918,78	2.173.997,02
14.3.	Aufwendungen sonstige	0,00	0,00	0,00	0,00
<b>14.</b>	<b>Aufwendungen aus Finanzanlagen und aus Wertpapieren des Umlaufvermögens</b>	<b>1.792.062,42</b>	<b>0,00</b>	<b>1.792.062,42</b>	<b>1.651.810,74</b>
15.1.	Zinsen und ähnliche Aufwendungen an verbundene Unternehmen	0,00	0,00	0,00	0,00
15.2.	Zinsen und ähnliche Aufwendungen sonstige	29,08	0,00	29,08	0,00
15.3.	Nicht ausgenutzte Lieferantenskonti	0,00	0,00	0,00	0,00
<b>15.</b>	<b>Zinsen und ähnliche Aufwendungen</b>	<b>29,08</b>	<b>0,00</b>	<b>29,08</b>	<b>0,00</b>
<b>16.</b>	<b>Finanzerfolg (Zwischensumme aus Z 10 bis Z 15)</b>	<b>1.283.093,98</b>	<b>-724.480,00</b>	<b>2.007.573,98</b>	<b>-1.632.530,08</b>
<b>17.</b>	<b>Ergebnis vor Steuern (Summe aus Z 9 und Z 16)</b>	<b>-141.587,58</b>	<b>3.465.290,00</b>	<b>-3.606.877,58</b>	<b>-32.943.925,73</b>
18.1.	Steuern vom Einkommen und Ertrag	70.713,36	111.240,00	-40.526,64	145.845,70
<b>18.</b>	<b>Steuern vom Einkommen und Ertrag</b>	<b>70.713,36</b>	<b>111.240,00</b>	<b>-40.526,64</b>	<b>145.845,70</b>
<b>19.</b>	<b>Ergebnis nach Steuern (Summe aus Z 17 und Z 18)</b>	<b>-70.874,22</b>	<b>3.576.530,00</b>	<b>-3.647.404,22</b>	<b>-32.798.080,03</b>
20.1.	Auflösung von Kapitalrücklagen	-207.192,98	0,00	-207.192,98	0,00
<b>20.</b>	<b>Auflösung von Kapitalrücklagen</b>	<b>-207.192,98</b>	<b>0,00</b>	<b>-207.192,98</b>	<b>0,00</b>
21.1.	Auflösung gesetzlicher Rücklagen	0,00	0,00	0,00	0,00
21.2.	Auflösung satzungsgemäßer Rücklagen	0,00	0,00	0,00	0,00
21.3.	Auflösung anderer Rücklagen	-3.606.394,10	-3.920.530,00	314.135,90	-6.688.711,74
<b>21.</b>	<b>Auflösung von Gewinnrücklagen</b>	<b>-3.606.394,10</b>	<b>-3.920.530,00</b>	<b>314.135,90</b>	<b>-6.688.711,74</b>
22.1.	Zuweisung zu gesetzlichen Rücklagen	0,00	0,00	0,00	0,00
22.2.	Zuweisung zu satzungsgemäßen Rücklagen	0,00	0,00	0,00	0,00
22.3.	Zuweisung zu anderen Rücklagen	7.442.765,82	344.000,00	7.098.765,82	35.756.052,08
<b>22.</b>	<b>Zuweisung zu Gewinnrücklagen</b>	<b>7.442.765,82</b>	<b>344.000,00</b>	<b>7.098.765,82</b>	<b>35.756.052,08</b>
<b>23.</b>	<b>Gewinnvortrag / Verlustvortrag aus dem Vorjahr</b>	<b>0,00</b>	<b>0,00</b>	<b>0,00</b>	<b>0,00</b>
<b>24.</b>	<b>Bilanzgewinn (-) / Bilanzverlust (+) (Summe aus Z 19 bis Z 23)</b>	<b>3.558.304,52</b>	<b>0,00</b>	<b>3.558.304,52</b>	<b>-3.730.739,69</b>

**6. Gewinn- und Verlustrechnung  
zum 31.12.2020  
Finanzpositionen - Detail**

## Gewinn- und Verlustrechnung 2020

### Wirtschaftskammer Wien

Position	Bezeichnung	G & V 2020 in EUR	VA 2020 in EUR	mehr/weniger in EUR	G & V 2019 in EUR
	40000 Kammerumlage 1 gem. § 122 WKG	-22.971.913,06	-25.500.000,00	2.528.086,94	-25.551.545,56
<b>1.1.</b>	<b>Kammerumlage 1</b>	<b>-22.971.913,06</b>	<b>-25.500.000,00</b>	<b>2.528.086,94</b>	<b>-25.551.545,56</b>
	40100 Kammerumlage 2 gem. § 122 WKG	-55.628.777,09	-58.300.000,00	2.671.222,91	-58.501.338,78
<b>1.2.</b>	<b>Kammerumlage 2</b>	<b>-55.628.777,09</b>	<b>-58.300.000,00</b>	<b>2.671.222,91</b>	<b>-58.501.338,78</b>
<b>1.3.</b>	<b>Grundumlagen</b>	<b>0,00</b>	<b>0,00</b>	<b>0,00</b>	<b>0,00</b>
	40400 Gebühren für Sonderleistungen gem. § 125 WKG	-625.676,14	-453.700,00	-171.976,14	-673.849,54
<b>1.4.</b>	<b>Gebühren für Sonderleistungen</b>	<b>-625.676,14</b>	<b>-453.700,00</b>	<b>-171.976,14</b>	<b>-673.849,54</b>
	40210 Grundumlagen-LK-Anteil	-699.551,30	-662.900,00	-36.651,30	-660.435,37
	41000 Erlöse aus Waren	-326,20	-10.000,00	9.673,80	-377,80
	42000 Erlöse aus anderen Leistungen	-762.421,34	-978.750,00	216.328,66	-1.052.958,38
	42002 Erlöse aus Kursen und Vorträgen	-21.040.491,48	-28.329.020,00	7.288.528,52	-28.070.636,64
	42005 Erlöse aus Prüfungstätigkeit	-1.721.261,29	-2.072.000,00	350.738,71	-2.005.489,06
	42100 Erlöse aus Beratungen	-198.154,50	-260.000,00	61.845,50	-389.620,31
	42200 Erlöse aus Inseraten	-658.469,34	-700.000,00	41.530,66	-819.601,94
	48000 Erlöse aus Vermietung und Verpachtung	-2.532.774,54	-2.459.000,00	-73.774,54	-1.415.086,20
	48091 Eigenverbrauch USt-pflichtig	-7.510,00	0,00	-7.510,00	-33.093,39
	48132 Sonstige USt-pflichtige Sachleistungen	-544.871,12	-99.000,00	-445.871,12	-248.589,09
	48202 USt-pflichtige Zuschüsse, Förderungsbeiträge und	0,00	-45.000,00	45.000,00	-45.800,94
	48902 Sonstige USt-pflichtige Leistungen	-179.173,49	-342.800,00	163.626,51	-244.233,85
<b>1.5.</b>	<b>Waren- und Leistungserlöse</b>	<b>-28.345.004,60</b>	<b>-35.958.470,00</b>	<b>7.613.465,40</b>	<b>-34.985.922,97</b>
<b>1.</b>	<b>Umsatzerlöse, Umlagen und Gebühren</b>	<b>-107.571.370,89</b>	<b>-120.212.170,00</b>	<b>12.640.799,11</b>	<b>-119.712.656,85</b>
<b>2.1.</b>	<b>Veränderungen des Bestands an fertigen und unfertigen Erzeugnissen sowie an noch nicht abrechenbaren Leistungen</b>	<b>0,00</b>	<b>0,00</b>	<b>0,00</b>	<b>0,00</b>
<b>2.</b>	<b>Veränderungen des Bestands an fertigen und unfertigen Erzeugnissen sowie an noch nicht abrechenbaren Leistungen</b>	<b>0,00</b>	<b>0,00</b>	<b>0,00</b>	<b>0,00</b>
<b>3.</b>	<b>Andere aktivierte Eigenleistungen</b>	<b>0,00</b>	<b>0,00</b>	<b>0,00</b>	<b>0,00</b>
	46100 Mehrerlöse aus dem Abgang von Anlagen ausgenommen Finanzanlagen	-24.180,00	0,00	-24.180,00	-191.632,88
	46200 Erlöse aus dem Verkauf von Sachanlagen und immateriellen Vermögensgegenständen	0,00	0,00	0,00	-35.669.158,00
<b>4.1.</b>	<b>Erträge aus dem Abgang vom und der Zuschreibung zum Anlagevermögen mit Ausnahme der Finanzanlagen</b>	<b>-24.180,00</b>	<b>0,00</b>	<b>-24.180,00</b>	<b>-35.860.790,88</b>
	47100 Erträge aus der Auflösung von sonstigen Rückstellungen	-594.652,85	0,00	-594.652,85	-41.417,59
<b>4.2.</b>	<b>Erträge aus der Auflösung von Rückstellungen</b>	<b>-594.652,85</b>	<b>0,00</b>	<b>-594.652,85</b>	<b>-41.417,59</b>
	48120 Kostenersatz für Personalaufwand	-858.077,11	-532.790,00	-325.287,11	-724.900,30
	48130 Kostenersatz für Sachaufwand	-3.614.998,18	-4.310.050,00	695.051,82	-4.135.507,05
	48320 Schadensersatz	-13.026,82	0,00	-13.026,82	-7.158,02
	48900 Sonstige Erträge	-287.626,28	-271.800,00	-15.826,28	-563.106,61
<b>4.3.</b>	<b>Übrige sonstige betriebliche Erträge</b>	<b>-4.773.728,39</b>	<b>-5.114.640,00</b>	<b>340.911,61</b>	<b>-5.430.671,98</b>
	48200 Zuschüsse, Förderungsbeiträge und Sponsoring	-2.185.944,00	-112.000,00	-2.073.944,00	-291.455,30
	48210 Straf gelder gem. § 372 Gewerbeordnung	-856.531,60	-660.000,00	-196.531,60	-766.126,40
	48220 Mitgliedsbeiträge	0,00	-12.000,00	12.000,00	-335,40
<b>4.4.</b>	<b>Zuschüsse, Förderungsbeiträge, Straf gelder</b>	<b>-3.042.475,60</b>	<b>-784.000,00</b>	<b>-2.258.475,60</b>	<b>-1.057.917,10</b>
<b>4.</b>	<b>Sonstige betriebliche Erträge</b>	<b>-8.435.036,84</b>	<b>-5.898.640,00</b>	<b>-2.536.396,84</b>	<b>-42.390.797,55</b>
	50300 Wareneinsatz Handelswaren	156,24	0,00	156,24	3.756,07
	50400 Kursmaterial	1.815.129,71	1.906.200,00	-91.070,29	2.324.167,67
	53100 WES Nahrungs- und Genussmittel	156.470,26	443.300,00	-286.829,74	470.564,47
<b>5.1.</b>	<b>Materialaufwand</b>	<b>1.971.756,21</b>	<b>2.349.500,00</b>	<b>-377.743,79</b>	<b>2.798.488,21</b>
	57000 Aufwand für Kursleiter	8.867.588,57	12.036.110,00	-3.168.521,43	10.502.095,45
	57003 Kursraummieten	185.393,32	284.700,00	-99.306,68	282.975,77
	57004 Produktionsaufwand Publikationen	317.958,97	385.000,00	-67.041,03	330.384,71
	57090 Sonstige bezogene Leistungen	359.721,11	504.220,00	-144.498,89	413.459,16
<b>5.2.</b>	<b>Aufwendungen für bezogene Leistungen</b>	<b>9.730.661,97</b>	<b>13.210.030,00</b>	<b>-3.479.368,03</b>	<b>11.528.915,09</b>
<b>5.</b>	<b>Aufwendungen für Material und sonstige bezogene Leistungen</b>	<b>11.702.418,18</b>	<b>15.559.530,00</b>	<b>-3.857.111,82</b>	<b>14.327.403,30</b>
	60000 Löhne	2.434.464,71	2.754.090,00	-319.625,29	2.588.133,77

## Gewinn- und Verlustrechnung 2020

### Wirtschaftskammer Wien

Position	Bezeichnung	G & V 2020 in EUR	VA 2020 in EUR	mehr/weniger in EUR	G & V 2019 in EUR
<b>6.1.</b>	<b>Löhne</b>	<b>2.434.464,71</b>	<b>2.754.090,00</b>	<b>-319.625,29</b>	<b>2.588.133,77</b>
	62000 Gehälter	35.198.032,90	36.174.760,00	-976.727,10	34.382.040,34
	62030 Nicht gesetzliche Aufwendungen Personal	399.015,41	336.090,00	62.925,41	411.672,12
	62100 Bezüge Sur Place Personal	3.000,00	77.000,00	-74.000,00	19.400,00
	62200 Mehrdienstleistungen	487.461,81	500.510,00	-13.048,19	509.246,50
	62400 Jubiläumsgaben Personal	112.478,34	159.130,00	-46.651,66	115.992,79
<b>6.2.</b>	<b>Gehälter</b>	<b>36.199.988,46</b>	<b>37.247.490,00</b>	<b>-1.047.501,54</b>	<b>35.438.351,75</b>
	64000 Aufwendungen für Abfertigungen	1.439.291,88	778.580,00	660.711,88	1.363.347,39
	64020 Aufwendungen für Abfertigungen (Mitarbeiter Vorsorgekasse)	358.338,97	354.050,00	4.288,97	335.333,25
	64800 Zuweisung zur Abfertigungsrückstellung	10.682,15	0,00	10.682,15	1.469,22
<b>6.3.</b>	<b>Aufwendungen für Abfertigungen</b>	<b>1.808.313,00</b>	<b>1.132.630,00</b>	<b>675.683,00</b>	<b>1.700.149,86</b>
	64500 Aufwendungen für Altersversorgung (Pensionskassenbeiträge)	1.936.652,60	1.557.160,00	379.492,60	1.952.057,82
	64600 Aufwendungen für Pensionisten	34.364,82	33.600,00	764,82	33.527,44
<b>6.4.</b>	<b>Aufwendungen für Altersversorgung</b>	<b>1.971.017,42</b>	<b>1.590.760,00</b>	<b>380.257,42</b>	<b>1.985.585,26</b>
	66700 Gesetzliche Lohn- und Gehaltsnebenkosten	9.198.990,82	9.310.960,00	-111.969,18	9.041.293,37
<b>6.5.</b>	<b>Aufwendungen für gesetzlich vorgeschriebene Sozialabgaben sowie vom Entgelt abhängige Abgaben und Pflichtbeiträge</b>	<b>9.198.990,82</b>	<b>9.310.960,00</b>	<b>-111.969,18</b>	<b>9.041.293,37</b>
	67900 Sonstiger Personalaufwand	406.627,53	323.270,00	83.357,53	308.180,14
<b>6.6.</b>	<b>Sonstige Sozialaufwendungen</b>	<b>406.627,53</b>	<b>323.270,00</b>	<b>83.357,53</b>	<b>308.180,14</b>
<b>6.</b>	<b>Personalaufwand</b>	<b>52.019.401,94</b>	<b>52.359.200,00</b>	<b>-339.798,06</b>	<b>51.061.694,15</b>
	70100 Abschreibung Anlagevermögen	21.923,87	24.980,00	-3.056,13	2.133.492,59
	70390 Sonstige Maschinen	1.350,00	68.020,00	-66.670,00	8.613,31
	70400 Patentrechte und Lizenzen	283.369,12	5.000,00	278.369,12	222.289,42
	70410 Datenverarbeitungsprogramme	135.894,18	426.500,00	-290.605,82	778.716,29
	70430 Gebäudetechnik	0,00	0,00	0,00	25.456,88
	70440 Büromaschinen	0,00	0,00	0,00	9.466,80
	70450 EDV-Anlagen	83.600,40	656.600,00	-572.999,60	468.616,55
	70460 Kommunikationsanlagen	1.009,00	2.200,00	-1.191,00	21.172,20
	70470 Audio-, Video- und Präsentationsgeräte	137.987,00	166.200,00	-28.213,00	891.335,45
	70480 Möbel	309.677,71	195.000,00	114.677,71	6.004.754,91
	70500 Andere Betriebs- und Geschäftsausstattung	92.450,88	32.600,00	59.850,88	532.277,53
	70510 Kraftfahrzeuge	98.000,00	0,00	98.000,00	0,00
	70520 GWG Patente, Lizenzen, Urheberrechte	340,00	3.000,00	-2.660,00	0,00
	70521 GWG Datenverarbeitungsprogramme	964,59	11.200,00	-10.235,41	4.827,53
	70540 GWG Büromaschinen	332,38	1.750,00	-1.417,62	641,96
	70550 GWG EDV-Anlagen	22.398,53	32.600,00	-10.201,47	134.070,97
	70560 GWG Kommunikationsanlagen	17.922,58	13.400,00	4.522,58	20.599,43
	70570 GWG Audio-, Video- und Präsentationsgeräte	6.941,96	2.100,00	4.841,96	3.149,46
	70580 GWG Möbel	8.428,95	30.900,00	-22.471,05	165.167,56
	70590 Andere geringwertige Wirtschaftsgüter	68.665,97	62.900,00	5.765,97	125.061,48
<b>7.1.</b>	<b>Abschreibung auf immaterielle Gegenstände des Anlagevermögens und Sachanlagen</b>	<b>1.291.257,12</b>	<b>1.734.950,00</b>	<b>-443.692,88</b>	<b>11.549.710,32</b>
<b>7.2.</b>	<b>Abschreibungen auf Umlaufvermögen</b>	<b>0,00</b>	<b>0,00</b>	<b>0,00</b>	<b>0,00</b>
<b>7.</b>	<b>Abschreibungen</b>	<b>1.291.257,12</b>	<b>1.734.950,00</b>	<b>-443.692,88</b>	<b>11.549.710,32</b>
	71100 Sonstige Steuern und Abgaben	211.472,76	337.450,00	-125.977,24	378.553,85
<b>8.1.</b>	<b>Sonstige Steuern und Abgaben</b>	<b>211.472,76</b>	<b>337.450,00</b>	<b>-125.977,24</b>	<b>378.553,85</b>
	72000 Wartung Datenverarbeitungsprogramme	1.997.991,68	1.932.630,00	65.361,68	1.615.806,92
	72010 Instandhaltung Gebäude und Gebäudeanteile	42.577,92	303.200,00	-260.622,08	100.044,57
	72020 Instandhaltung Gebäudetechnik	243.148,48	102.400,00	140.748,48	228.955,61
	72030 Instandhaltung Büromaschinen	38.616,49	37.050,00	1.566,49	50.345,07
	72040 Instandhaltung EDV-Anlagen	17.718,80	44.350,00	-26.631,20	29.928,92
	72050 Instandhaltung Kommunikationsanlagen	154.121,53	91.000,00	63.121,53	161.526,39
	72060 Instandhaltung Audio-, Video- und Präsentationsgeräte	3.264,46	27.600,00	-24.335,54	8.431,10
	72070 Instandhaltung Möbel	12.488,88	11.770,00	718,88	12.712,68
	72080 Instandhaltung Maschinen - Werkstättenbereich	2.413,20	8.300,00	-5.886,80	4.152,65

## Gewinn- und Verlustrechnung 2020

### Wirtschaftskammer Wien

Position	Bezeichnung	G & V 2020 in EUR	VA 2020 in EUR	mehr/weniger in EUR	G & V 2019 in EUR
	72090 Instandhaltung andere Betriebs- und Geschäftsausstattung	138.338,15	521.100,00	-382.761,85	427.998,24
	72300 Energieaufwand	1.083.452,56	1.023.550,00	59.902,56	1.157.293,86
	72430 Reinigungsaufwand	148.750,25	214.100,00	-65.349,75	163.658,13
	72490 Betriebskosten sonstige	1.424.975,98	1.503.490,00	-78.514,02	1.275.716,94
	72491 Betriebskosten ILV	65.450,19	71.360,00	-5.909,81	69.642,46
<b>8.2.</b>	<b>Instandhaltung und Reinigung durch Dritte, Energie und Entsorgung</b>	<b>5.373.308,57</b>	<b>5.891.900,00</b>	<b>-518.591,43</b>	<b>5.306.213,54</b>
	73000 Transporte durch Dritte	71.492,71	154.890,00	-83.397,29	274.251,32
	73280 KFZ-Aufwand	71.910,46	119.100,00	-47.189,54	88.467,47
	73410 Mietwagen	1.690,04	26.960,00	-25.269,96	6.484,00
	73500 Reiseaufwand Funktionäre	45.368,56	154.740,00	-109.371,44	142.907,99
	73510 Reiseaufwand Personal	78.788,23	337.300,00	-258.511,77	245.107,18
	73580 Reiseaufwand Externe	6.674,39	79.300,00	-72.625,61	38.690,13
	73800 Postgebühren und Botendienste	2.034.564,30	2.472.110,00	-437.545,70	2.037.758,78
	73900 Telekommunikationsgebühren	390.798,50	271.200,00	119.598,50	337.979,28
<b>8.3.</b>	<b>Transport-, Reise- und Fahrtaufwand, Nachrichtenaufwand</b>	<b>2.701.287,19</b>	<b>3.615.600,00</b>	<b>-914.312,81</b>	<b>3.171.646,15</b>
	74000 Miete Immobilien	4.448.714,39	4.313.900,00	134.814,39	3.767.490,10
	74400 Miete EDV-Anlagen	28.674,56	70.000,00	-41.325,44	15.393,52
	74410 Miete Kopiergeräte, Büromaschinen und andere Betriebs- und Geschäftsausstattung	477.425,84	523.830,00	-46.404,16	504.996,84
	74800 Lizenzgebühren, Werknutzungsrechte, Tantiemen, Urheberrechte	83.366,45	76.170,00	7.196,45	39.418,07
<b>8.4.</b>	<b>Miet-, Pacht-, Leasing- und Lizenzaufwand</b>	<b>5.038.181,24</b>	<b>4.983.900,00</b>	<b>54.281,24</b>	<b>4.327.298,53</b>
	75000 Beigestelltes Personal	221.569,91	485.740,00	-264.170,09	222.627,10
	75100 Vortragende und Prüfer	1.995.398,95	2.665.780,00	-670.381,05	2.160.923,34
	75200 Konsulenten und Korrespondenten	1.914.069,12	3.041.830,00	-1.127.760,88	2.629.390,22
	75400 Provisionen	4.170,75	12.000,00	-7.829,25	3.300,00
<b>8.5.</b>	<b>Aufwendungen für Vortragende und Prüfer, beigestelltes Personal</b>	<b>4.135.208,73</b>	<b>6.205.350,00</b>	<b>-2.070.141,27</b>	<b>5.016.240,66</b>
	75800 Funktionsentschädigungen	1.516.953,21	1.709.400,00	-192.446,79	1.625.806,41
<b>8.6.</b>	<b>Funktionsentschädigungen</b>	<b>1.516.953,21</b>	<b>1.709.400,00</b>	<b>-192.446,79</b>	<b>1.625.806,41</b>
	76000 Büromaterial	170.418,95	386.460,00	-216.041,05	292.364,68
	76020 Sonst. EDV- und Kommunikationsaufwand	94.639,84	90.750,00	3.889,84	105.528,29
	76021 Bezogene IT-Leistungen	5.278.741,46	6.562.510,00	-1.283.768,54	5.182.111,00
	76090 Bezogene Büroleistungen	247.120,96	147.200,00	99.920,96	221.089,08
	76091 Büroleistungen ILV	5.020,23	12.800,00	-7.779,77	11.608,53
	76100 Drucksorten	10.668,17	17.400,00	-6.731,83	7.877,87
	76320 Zeitungen und Publikationen	170.055,16	217.600,00	-47.544,84	161.358,77
	76500 Schaltung von Werbeträgern	4.314.487,12	6.220.300,00	-1.905.812,88	5.406.824,21
	76510 Ausstattung- und Dekorationsaufwand	12.784,83	175.370,00	-162.585,17	52.569,95
	76520 Aufwand für Messestand	248.102,99	605.100,00	-356.997,01	582.249,10
	76530 Produktionsaufwand für Marketing	2.744.582,23	3.962.030,00	-1.217.447,77	3.770.749,88
	76540 Unterrichts- und Prüfungsmaterial	112.188,74	206.100,00	-93.911,26	143.754,14
	76550 Bezogene Leistungen für Marketing und Mitgliederbetreuung	688.983,29	406.810,00	282.173,29	785.753,92
	76590 Sonstiger Aufwand für Marketing und Mitgliederbetreuung	1.183.850,45	3.280.740,00	-2.096.889,55	2.415.259,68
	76600 Sitzungsaufwand	34.792,26	82.610,00	-47.817,74	66.440,11
	76610 Einladungen, Repräsentationen	147.694,73	407.040,00	-259.345,27	283.735,85
	76620 Studien	86.416,00	0,00	86.416,00	0,00
	76900 Spenden	5.135,00	19.250,00	-14.115,00	14.553,00
	76990 Sonstiger Büroaufwand	386.150,97	583.690,00	-197.539,03	398.922,74
<b>8.7.</b>	<b>Büro-, Werbe- und Repräsentationsaufwand</b>	<b>15.941.833,38</b>	<b>23.383.760,00</b>	<b>-7.441.926,62</b>	<b>19.902.750,80</b>
	77810 Förderungsbeiträge und Zuschüsse	6.234.562,15	5.886.270,00	348.292,15	4.444.206,63
	77840 Unterstützung der Wählergruppen	3.900.000,00	1.500.000,00	2.400.000,00	4.000.000,00
<b>8.8.</b>	<b>Förderungsbeiträge und Zuschüsse</b>	<b>10.134.562,15</b>	<b>7.386.270,00</b>	<b>2.748.292,15</b>	<b>8.444.206,63</b>
	72900 Sonstiger Gebäudeaufwand	429.990,92	733.600,00	-303.609,08	357.949,66
	75810 Aus- und Fortbildung Funktionäre	203.486,58	274.600,00	-71.113,42	131.666,79

## Gewinn- und Verlustrechnung 2020

### Wirtschaftskammer Wien

Position	Bezeichnung	G & V 2020 in EUR	VA 2020 in EUR	mehr/weniger in EUR	G & V 2019 in EUR
75820	Kollektivunfallversicherung Funktionäre	5.835,08	7.210,00	-1.374,92	5.835,24
77000	Gebäudeversicherung	45.823,21	68.900,00	-23.076,79	82.542,61
77090	Sonstige Versicherungen	60.501,01	66.800,00	-6.298,99	49.583,33
77500	Beratungs- und Prüfungsaufwand	707.423,65	1.380.300,00	-672.876,35	913.879,66
77700	Aus- und Fortbildung	175.561,49	783.250,00	-607.688,51	449.760,03
77800	Mitgliedsbeiträge	65.065,60	101.040,00	-35.974,40	76.875,15
77830	Preise und Auszeichnungen	75.032,11	195.850,00	-120.817,89	138.127,06
77900	Spesen des Geldverkehrs	189.905,22	317.990,00	-128.084,78	269.208,51
77909	Spesen des Geldverkehrs gem. § 94 Z 6 EStG	3.022,83	5.700,00	-2.677,17	1.314,65
78000	Abschreibungen von Forderungen	30.114,55	51.000,00	-20.885,45	43.602,12
78400	Gerichtskosten	4.678,44	166.000,00	-161.321,56	137.283,83
78900	Sonstiger Sachaufwand	1.357,55	12.400,00	-11.042,45	85.519,86
78910	Erfolgsausgleich BgA	2.500.554,71	2.952.060,00	-451.505,29	2.920.874,98
79008	Aufwendungen aus Einhebungsvergütungen	17.488,75	16.570,00	918,75	16.510,93
<b>8.9.</b>	<b>Übrige betriebliche Aufwendungen</b>	<b>4.515.841,70</b>	<b>7.133.270,00</b>	<b>-2.617.428,30</b>	<b>5.680.534,41</b>
<b>8.</b>	<b>Sonstige betriebliche Aufwendungen</b>	<b>49.568.648,93</b>	<b>60.646.900,00</b>	<b>-11.078.251,07</b>	<b>53.853.250,98</b>
<b>9.</b>	<b>Betriebserfolg (Zwischensumme aus Z 1 bis Z 8)</b>	<b>-1.424.681,56</b>	<b>4.189.770,00</b>	<b>-5.614.451,56</b>	<b>-31.311.395,65</b>
80100	Erträge aus Beteiligungen an verbundenen Unternehmen	0,00	0,00	0,00	-2.173.997,02
10.1.	Erträge aus Beteiligungen verbundener Unternehmen	0,00	0,00	0,00	-2.173.997,02
10.2.	Erträge aus anderen Beteiligungen	0,00	0,00	0,00	0,00
<b>10.</b>	<b>Erträge aus Beteiligungen</b>	<b>0,00</b>	<b>0,00</b>	<b>0,00</b>	<b>-2.173.997,02</b>
80500	Erträge aus Wertpapieren und Ausleihungen	-457.156,70	-454.160,00	-2.996,70	-539.215,14
11.1.	Erträge aus anderen Wertpapieren und Ausleihungen des Finanzanlagevermögens	-457.156,70	-454.160,00	-2.996,70	-539.215,14
11.2.	Erträge aus anderen Wertpapieren und Ausleihungen des Finanzanlagevermögens verbundener Unternehmen	0,00	0,00	0,00	0,00
<b>11.</b>	<b>Erträge aus anderen Wertpapieren und Ausleihungen des Finanzanlagevermögens</b>	<b>-457.156,70</b>	<b>-454.160,00</b>	<b>-2.996,70</b>	<b>-539.215,14</b>
12.1.	Sonstige Zinsen und ähnliche Erträge verbundener Unternehmen	0,00	0,00	0,00	0,00
80510	Andere Zinserträge	-43.631,32	-107.500,00	63.868,68	-56.895,57
12.2.	Sonstige Zinsen und ähnliche Erträge sonstige	-43.631,32	-107.500,00	63.868,68	-56.895,57
<b>12.</b>	<b>Sonstige Zinsen und ähnliche Erträge</b>	<b>-43.631,32</b>	<b>-107.500,00</b>	<b>63.868,68</b>	<b>-56.895,57</b>
82000	Erträge aus dem Abgang von und der Zuschreibung zu Finanzanlagen	-8.209,50	-162.820,00	154.610,50	-514.233,09
13.1.	Erträge aus dem Abgang von und der Zuschreibung zu Finanzanlagen und Wertpapieren des Umlaufvermögens	-8.209,50	-162.820,00	154.610,50	-514.233,09
<b>13.</b>	<b>Erträge aus dem Abgang von und der Zuschreibung zu Finanzanlagen und Wertpapieren des Umlaufvermögens</b>	<b>-8.209,50</b>	<b>-162.820,00</b>	<b>154.610,50</b>	<b>-514.233,09</b>
82610	Kurs- und Wertberichtigungen zu Wertpapieren	-73.856,36	0,00	-73.856,36	-522.186,28
14.1.	Abschreibungen auf Finanzanlagen und Wertpapiere des Umlaufvermögens	-73.856,36	0,00	-73.856,36	-522.186,28
82300	Aufwendung aus Beteiligungen an verbundenen Unternehmen	1.865.918,78	0,00	1.865.918,78	2.173.997,02
14.2.	Aufwendungen aus verbundenen Unternehmen	1.865.918,78	0,00	1.865.918,78	2.173.997,02
14.3.	Aufwendungen sonstige	0,00	0,00	0,00	0,00
<b>14.</b>	<b>Aufwendungen aus Finanzanlagen und aus Wertpapieren des Umlaufvermögens</b>	<b>1.792.062,42</b>	<b>0,00</b>	<b>1.792.062,42</b>	<b>1.651.810,74</b>
15.1.	Zinsen und ähnliche Aufwendungen an verbundene Unternehmen	0,00	0,00	0,00	0,00
82800	Zinsaufwand	29,08	0,00	29,08	0,00
15.2.	Zinsen und ähnliche Aufwendungen sonstige	29,08	0,00	29,08	0,00
15.3.	Nicht ausgenutzte Lieferantenskonti	0,00	0,00	0,00	0,00
<b>15.</b>	<b>Zinsen und ähnliche Aufwendungen</b>	<b>29,08</b>	<b>0,00</b>	<b>29,08</b>	<b>0,00</b>

## Gewinn- und Verlustrechnung 2020

### Wirtschaftskammer Wien

Position	Bezeichnung	G & V 2020 in EUR	VA 2020 in EUR	mehr/weniger in EUR	G & V 2019 in EUR
16.	Finanzerfolg (Zwischensumme aus Z 10 bis Z 15)	1.283.093,98	-724.480,00	2.007.573,98	-1.632.530,08
17.	Ergebnis vor Steuern (Summe aus Z 9 und Z 16)	-141.587,58	3.465.290,00	-3.606.877,58	-32.943.925,73
	85000 Körperschaftssteuer	14.412,72	43.000,00	-28.587,28	83.146,35
	85020 Kapitalertragssteuer	56.300,64	68.240,00	-11.939,36	62.699,35
18.1.	Steuern vom Einkommen und Ertrag	70.713,36	111.240,00	-40.526,64	145.845,70
18.	Steuern vom Einkommen und Ertrag	70.713,36	111.240,00	-40.526,64	145.845,70
19.	Ergebnis nach Steuern (Summe aus Z 17 und Z 18)	-70.874,22	3.576.530,00	-3.647.404,22	-32.798.080,03
	87522 Auflösung Kapitalrücklage	-207.192,98	0,00	-207.192,98	0,00
20.1.	Auflösung von Kapitalrücklagen	-207.192,98	0,00	-207.192,98	0,00
20.	Auflösung von Kapitalrücklagen	-207.192,98	0,00	-207.192,98	0,00
21.1.	Auflösung gesetzlicher Rücklagen	0,00	0,00	0,00	0,00
21.2.	Auflösung satzungsgemäßer Rücklagen	0,00	0,00	0,00	0,00
	87510 Auflösung von RL gem. § 94 Z 6 EStG	-378.476,97	-920.000,00	541.523,03	-430.608,41
	87521 Auflösung von anderen Rücklagen	-3.227.917,13	-3.000.530,00	-227.387,13	-6.258.103,33
21.3.	Auflösung anderer Rücklagen	-3.606.394,10	-3.920.530,00	314.135,90	-6.688.711,74
21.	Auflösung von Gewinnrücklagen	-3.606.394,10	-3.920.530,00	314.135,90	-6.688.711,74
22.1.	Zuweisung zu gesetzlichen Rücklagen	0,00	0,00	0,00	0,00
22.2.	Zuweisung zu satzungsgemäßen Rücklagen	0,00	0,00	0,00	0,00
	89010 Zuweisung zu Rücklagen gem. § 94 Z 6 EStG	7.442.765,82	334.000,00	7.108.765,82	1.582.963,22
	89021 Zuweisung zu anderen Rücklagen	0,00	10.000,00	-10.000,00	34.173.088,86
22.3.	Zuweisung zu anderen Rücklagen	7.442.765,82	344.000,00	7.098.765,82	35.756.052,08
22.	Zuweisung zu Gewinnrücklagen	7.442.765,82	344.000,00	7.098.765,82	35.756.052,08
23.	Gewinnvortrag / Verlustvortrag aus dem Vorjahr	0,00	0,00	0,00	0,00
24.	Bilanzgewinn (-) / Bilanzverlust (+) (Summe aus Z 19 bis Z 23)	3.558.304,52	0,00	3.558.304,52	-3.730.739,69

## **7. Erläuterungen zur Gewinn- und Verlustrechnung**

Im nachstehenden Bericht wird auf die wesentlichsten Punkte der Gewinn- und Verlustrechnung eingegangen. Die angeführten Vergleichswerte beziehen sich immer auf den Voranschlag 2020.

**Z.1. Umsatzerlöse, Umlagen u. Gebühren**

RA 20: € -107,57 Mio.

VA 20: € -120,21 Mio.

**Z.1.1. Kammerumlage 1**

RA 20: € -22,97 Mio.

VA 20: € -25,50 Mio.

Das tatsächliche Aufkommen der KU 1, das unmittelbar an die Vorsteuerentwicklung anknüpft, liegt auf Grund der nicht vorhersehbaren Corona-Krise deutlich unter dem Voranschlagswert, u.z. um -9,92 %. Gegenüber dem Vorjahresaufkommen beträgt der Rückgang € -2,58 Mio. (d.s. -10,10 %).

**Z.1.2. Kammerumlage 2**

RA 20: € -55,63 Mio.

VA 20: € -58,30 Mio.

Der Rückgang bei den Einnahmen der KU 2 beläuft sich auf -4,58 % gegenüber dem Voranschlagswert und -4,91 % gegenüber dem Vorjahr. Auch diese geringeren Einnahmen sind im Wesentlichen auf die Corona-Situation im Jahr 2020 zurückzuführen.

**Z.1.4. Gebühren f. Sonderleistungen**

RA 20: € -0,63 Mio.

VA 20: € -0,45 Mio.

In dieser Position sind neben den im § 125 WKG festgelegten Gebühren für Carnets und Ursprungszeugnisse auch Erlöse für Auszüge aus der Mitgliederdatei enthalten.

**Z.1.5. Waren- u. Leistungserlöse**

RA 20: € -28,35 Mio.

VA 20: € -35,96 Mio.

Einen wesentlichen Erlösbestandteil bilden die Waren- und Leistungserlöse in Höhe von € -28,35 Mio., wovon € -21,04 Mio. auf die Kurs- und Seminarerlöse entfallen. Hier konnten die prognostizierten Erträge in Höhe von € -28,33 Mio. ebenfalls nicht erreicht werden.

Dadurch bedingt verringerten sich auch die Aufwendungen für Material und sonstige bezogene Leistungen (s. Z.5.).

Die durchaus günstige Entwicklung bei den Einnahmen aus Vermietung und Verpachtung ist auf die zusätzliche Vermietung des Hauses Stubenring 8-10, 1010 Wien ab Anfang Juli 2019 zurück zu führen.

Der Mehrausweis bei den USt.-pflichtigen Sachleistungen beinhaltet die Betriebskostenerlöse aus der oben angeführten Vermietung. Bei den Sonstigen USt.-pflichtigen Leistungen, die hauptsächlich die Erträge innerhalb des VeranstaltungsBgAs umfassen, sind auch Umsatzeinbußen zu verzeichnen.

#### **Z.4.3. Übrige sonstige betriebliche Erträge**

RA 20: € -4,77 Mio.

VA 20: € -5,11 Mio.

Diese Ertragsposition umfasst vorwiegend die Kostenersätze für Personal- und Sachaufwendungen.

Refundierungen des AMS im Zusammenhang mit Gleitpensionen, Kostenübernahmen für Lehrstellenaquisiteure und -berater durch den WAFF und die Inhouse GmbH im Zuge der Abrechnung mit dem BMBWF finden sich hier wieder. Auch Covid-Beihilfen für Mitarbeiter mit Betreuungspflichten wurden hier verbucht.

Unter den Sachkosten sind die Einnahmen aus der internen Leistungsverrechnung, insbesondere auch die Weiterverrechnung von Infrastruktur- und Sachkosten an die Fachhochschule sowie unterschiedlichste Projektabrechnungen ausgewiesen.

Die negative Abweichung bei dieser Finanzposition resultiert aus einer Umstellung der Internen Leistungsverrechnung an die Fachorganisationen im Zuge der Übersiedlung.

#### **Z.4.4. Zuschüsse, Förderungsbeiträge, Straf gelder**

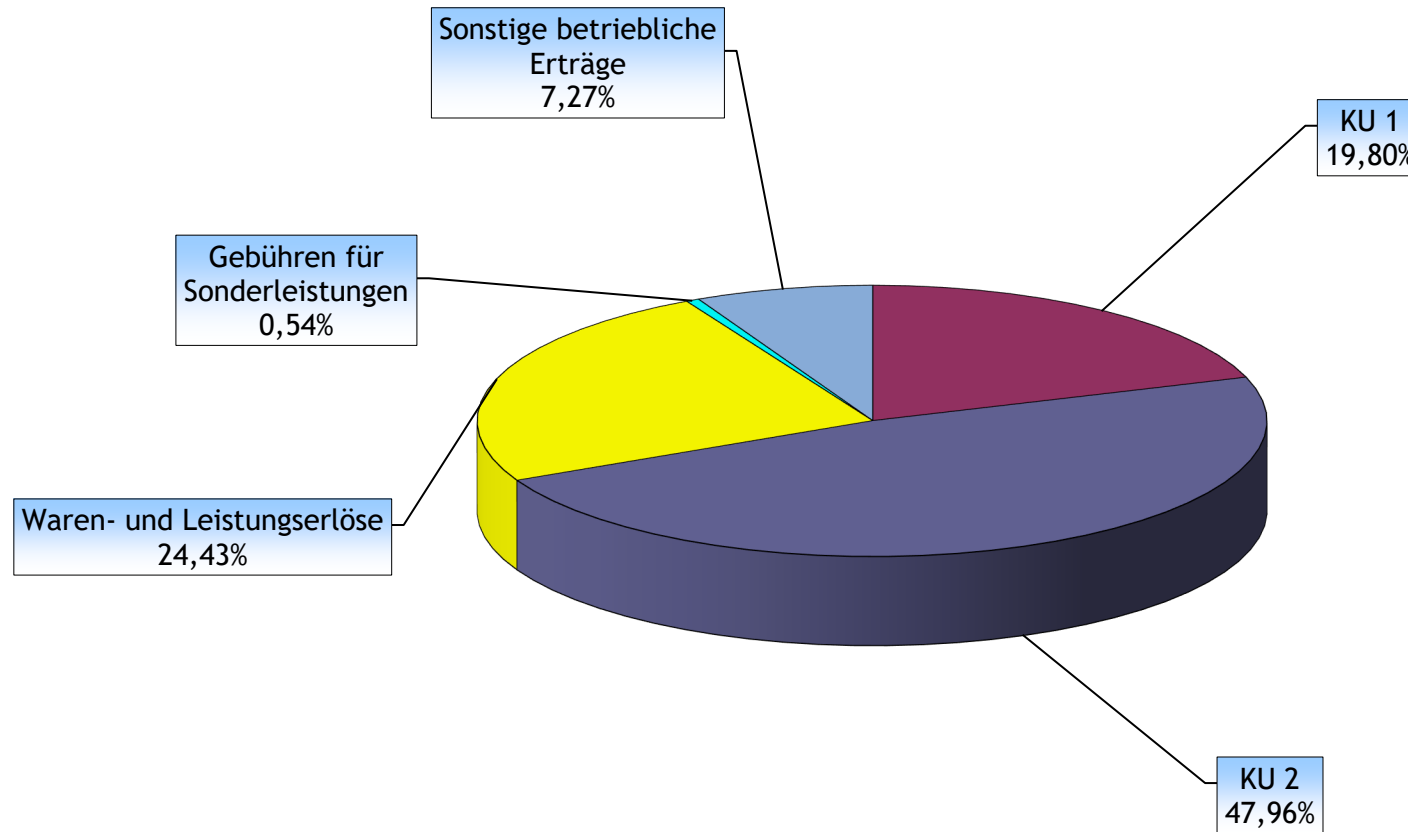
RA 20: € -3,04 Mio.

VA 20: € -0,78 Mio.

Die Zuschüsse, Förderungs- und Sponsorbeiträge werden normalerweise durch Kooperationen mit einzelnen Fachgruppen und externen Partnern erzielt. Die Mehreinnahmen in Höhe von € 2,07 Mio. resultieren aus Refundierungen der Stadt Wien und den Fonds Soziales Wien, die die Kosten für die ausbezahlten Pflegeboni und die „Futterunterstützung“ für die Fiakerpferde übernahmen. Parallel dazu schlagen sich die Auszahlungen ausgabenseitig nieder (s. Pt. 8.8).

Die Einnahmen aus Strafgeldern werden entsprechend den Bestimmungen des § 372 Gewerbeordnung ausnahmslos dem Unterstützungsfonds sowie dem Erwachsenenbildungsbereich zugewiesen und betragen im Berichtsjahr € 0,86 Mio..

## Ertragsstruktur 2020 - gesamt € 116,00 Mio



**Z.5. Aufwendungen für Material und sonstige bezogene Leistungen**

RA 20: € 11,70 Mio.

VA 20: € 15,56 Mio.

Der Wareneinsatz liegt in Summe um € -3,86 Mio. unter dem Voranschlagswert. Dieser ausgewiesenen Budgetunterschreitung stehen Mindereinnahmen bei den „Erlösen aus Kursen und Vorträgen (s. Pt. 1.5. Finanzposition 42002) gegenüber.

**Z.6. Personalaufwand**

RA 20: € 52,02 Mio.

VA 20: € 52,36 Mio.

Der Personalaufwand beträgt insgesamt € 52,02 Mio. und liegt unter Berücksichtigung einer Inflationsabgeltung sowie der im Dienstrecht geregelten Gehaltsvorrückungen um -0,65 % unter den Erwartungen. Hier ist noch anzumerken, dass während und nach der Wirtschaftskammerwahl, aber auch aufgrund der Abwicklung des Härtefallfonds ein erhöhter Personalbedarf in Form von Mehr- und Überstunden erforderlich war.

**Z.7. Abschreibungen**

RA 20: € 1,29 Mio.

VA 20: € 1,73 Mio.

Die Investitionen im abgelaufenen Geschäftsjahr betragen € 1,29 Mio. und liegen um € -0,44 Mio. unter dem Budgetansatz.

Die ausgewiesene Überschreitung bei den Lizenzen resultiert aus der Anschaffung bzw. der Erweiterung des Eingangsworkflow- und Beschaffungstools, deren Kosten ursprünglich auf die Kostenart „Datenverarbeitungsprogramme“ budgetiert wurden.

Der Bereich „Möbel“ umfasst Ersatz- und Ergänzungsanschaffungen im Haus der Wiener Wirtschaft und im BIWI Wien am Währinger Gürtel, die teilweise durch den Umbau im Bauteil A erforderlich waren.

Im WIFI-Bereich wurden im abgelaufenen Geschäftsjahr Vermessungsgeräte und ein KFZ-Diagnosesystem angeschafft, die sich unter der Position „Andere Betriebs- und Geschäftsausstattung“ niederschlagen. Diverse kleinere Anschaffungen, wie Geschirrspüler, Werbesäule usw. im Bereich der Kammer sind hier ebenfalls verbucht.

Auf Grund der hohen KM-Leistung und Instandhaltungsaufwendungen bei einem Dienstfahrzeug wurde im Geschäftsjahr 2020 eine Ersatzbeschaffung getätigt.

Grundsätzlich kann man sagen, dass alle Überschreitungen durch Einsparungen bei anderen Aufwandspositionen kompensiert wurden.

### **Z.8.1. Sonstige Steuern und Abgaben**

RA 20: € 0,21 Mio.

VA 20: € 0,34 Mio.

Diese Finanzposition enthält unter anderem die Vorsteuerkürzungen im BgA-Bereich. Auf Grund eines Erkenntnisses des Bundesfinanzgerichtes sind nur jene Vorsteuern abzugsfähig denen auch Einnahmen gegenüberstehen. Des Weiteren beinhaltet diese Position Vergebühungen und sonstige Verwaltungsabgaben.

### **Z.8.2. Instandhaltung und Reinigung durch Dritte, Energie und Entsorgung**

RA 20: € 5,37 Mio.

VA 20: € 5,89 Mio.

Diese Ausgabenkategorie weist bei der „Instandhaltung Gebäudetechnik“ einen um € 0,14 Mio. und beim „Energieaufwand“ einen um € 0,06 Mio. höheren Wertansatz auf. Der überwiegende Teil dieser Kosten ist dem Haus am Stubenring zuzurechnen. Diese Ausgaben neutralisieren sich durch Weiterverrechnung an den Mieter.

Durch die kurzfristige und lang andauernde Teleworking-Phase kam es zu wesentlich mehr Betreuungseinsätzen für die Telefonanlage. Dies schlägt sich in der Kostenart „Instandhaltung Kommunikationsanlagen“ nieder.

### **Z. 8.3. Transport-, Reise- und Fahrtaufwand, Nachrichtenaufwand**

RA 20: € 2,70 Mio.

VA 20: € 3,62 Mio.

Hier liegen die Ausgaben in Summe deutlich unter den im Budget angesetzten Werten, u.z. € -0,92 Mio.. Ein wesentlicher Grund für diese Unterschreitung ist die Einschränkung der Reisetätigkeit, die auch dazu führte, dass an keinen Messen und Ausstellungen teilgenommen werden konnte und auch keine Delegationsreisen durchgeführt werden konnten.

Die Überschreitung beim Telekommunikationsaufwand entstand durch die massiv angewachsenen Gesprächsgebühren vom Festnetz zu den Mobiltelefonen als Folge der Telearbeit. Die Skype-Telefonie hat sich jedoch langsam etabliert. Es wurden bereits Maßnahmen gesetzt, um für 2021 eine Reduktion herbeizuführen. Skype- bzw. Teams-Telefonie setzt sich immer mehr durch.

### **Z.8.4. Miet-, Pacht-, Leasing- und Lizenzaufwand**

RA 20: € 5,04 Mio.

VA 20: € 4,98 Mio.

Der Planwert wurde hier fast 100 %ig eingehalten, jedoch gibt es innerhalb der einzelnen Finanzpositionen Über- bzw. Unterschreitungen.

Der „Mietaufwand für Immobilien“ enthält auch die Miete für die Garagenplätze Rothschildplatz 2/Walcherstraße 1 - 1A. Diese Stellplätze werden teilweise an die Fachorganisationen weitervermietet und erhöhen die Erträge bei den Mieteinnahmen.

#### **Z.8.5. Aufwendungen für Vortragende und Prüfer, beigestelltes Personal**

RA 20: € 4,14 Mio.

VA 20: € 6,21 Mio.

In dieser Finanzpositionsgruppe wurde der Budgetansatz (€ -2,07 Mio.) nicht ausgeschöpft.

Bei der betragsmäßig höchsten Position „Honorare Konsultanten und Korrespondenten“ sind als wichtige Maßnahmen anzuführen:

- Analysen / Optimierung / Weiterentwicklung der Organisationsstruktur vor allem im Zusammenhang mit dem wko campus
- Beratung / Begleitung Social Media und Medienarbeit
- Unterstützungsleistungen im Bereich „Gesundheitswirtschaft“
- Beratungsleistungen im Bereich Elektromobilität und Infrastrukturpolitik

#### **Z.8.7. Büro-, Werbe- und Repräsentationsaufwand**

RA 20: € 15,94 Mio.

VA 20: € 23,38 Mio.

Mit € 15,94 Mio. liegt der Gesamtaufwand in dieser Finanzpositionsgruppe deutlich unter dem Voranschlagswert (€ -7,44 Mio., d.s. -31,82 %).

Außer den üblichen Büroaufwendungen wird hier vor allem eine Fülle von jährlich wiederkehrenden Veranstaltungen und Projekten, die auch einen Großteil der an Mitgliedern erbrachten Leistungen darstellen, budgetiert und verbucht.

Auf Grund der einnahmenseitigen Rückgänge wurden die Ausgaben unter Berücksichtigung darauf, dass den Mitgliedern trotzdem wie gewohnt ein umfassendes Informations- und Serviceangebot zur Verfügung steht, angepasst.

Bis zu diesem Zeitpunkt gängige Präsenzveranstaltungen wurden durch Online-Events/Konferenzen und digitale Veranstaltungen ersetzt. Workshops und Vorträge wurden in Form von Webinaren und Virtual Summits angeboten und abgehalten.

Der „Sonstige EDV- und Kommunikationsaufwand“ beinhaltet im Wesentlichen Kleininvestitionen in diesem Bereich. Als Kostentreiber schlagen sich hier unter anderem Head-Sets, Board-Verteiler usw. nieder, die auf Grund der Ausweitung von Tele-Arbeitsplätzen angeschafft wurden und im Zuge des Planungsprozesses nur teilweise Berücksichtigung fanden.

Unter den „Bezogenen Büroleistungen“ werden unter anderem diverse Aufwendungen für die gemeinsame Bibliothek mit der Wirtschaftskammer Österreich verbucht. Die Verwaltungs- und Vertriebskostenanteile des FitBgAs werden seit 2019 ebenfalls hier als Primärkosten ausgewiesen, was andererseits zu Mehrerlösen bei den

Kostensätzen führt. In den vergangenen Jahren wurden diese Belastungen über die Interne Leistungsverrechnung innerhalb des WIFIs dargestellt.

Ein Überschreiten des Vorgabewertes zeigt sich bei den „Bezogenen Leistungen für Marketing und Mitgliederbetreuung“. Hier schlagen sich vor allem das von der Inhouse zur Verfügung gestellte WKO-Portal - Firmen A-Z und die Kosten für österreichweite Kampagnen (z. B. #schaffen wir) nieder. Diese Mehraufwendungen konnten aber durch Einsparungen in anderen Finanzpositionsgruppen bei weitem kompensiert werden.

Um eine bessere Abgrenzung zu ermöglichen, wurde die Finanzposition „Studien“ hinzugefügt. Die in Auftrag gegebenen Studien wurden in den Vorjahren unter der Position „Sonstiger Aufwand für Marketing und Mitgliederbetreuung“ summiert.

#### **Z.8.8 Förderungsbeiträge und Zuschüsse**

RA 20: € 10,13 Mio.

VA 20: € 7,39 Mio.

Wie bereits unter Z.4.4. erwähnt, hat die Wirtschaftskammer Wien diverse Auszahlungen von Zuschüssen (Pflegebonus, „Futterunterstützung“ für die Fiakerpferde) abgewickelt, denen entsprechende Einnahmen gegenüberstehen.

Mehraufwendungen betreffen auch die Position „Unterstützung der Wählergruppen“. Hier wurden aus dem Überschuss des Jahres 2019 insgesamt € 1,00 Mio. an die Wählergruppen ausgeschüttet. Auf das Gebarungsergebnis hat dies allerdings keinen Einfluss, da die gleiche Summe von der entsprechenden Rücklage ertragswirksam aufgelöst wurde. Neben der Zuteilung aus dem Vorjahresergebnis ist die ausgewiesene Erhöhung im Wesentlichen durch eine Zuschussleistung für die Wahlkosten zu begründen.

#### **Z.8.9. Übrige betriebliche Aufwendungen**

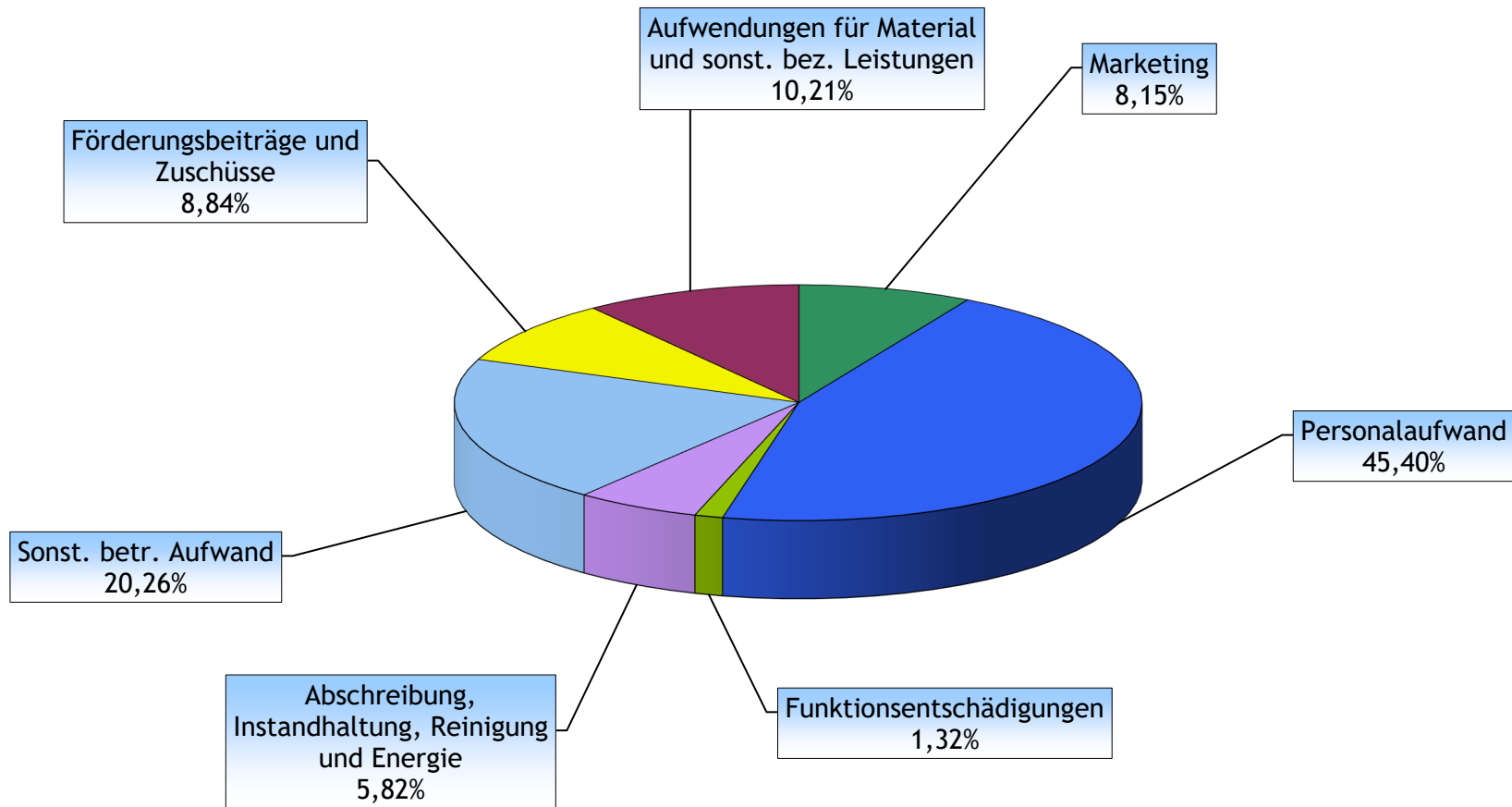
RA 20: € 4,52 Mio.

VA 20: € 7,13 Mio.

In diesem Kostensegment wurde der Vorgabewert (€ -2,62 Mio.) unterschritten. Hier wurde bei allen Aufwandspositionen massiv eingespart.

Der Erfolgsausgleich BgA umfasst die Verlustabdeckungen des Schlosses Hernstein und der Tourismusschule Modul. Details zu den einzelnen BgAs sind im Anhang aufgelistet.

## Aufwandsstruktur 2020 - gesamt € 114,58 Mio



**Z.9. Betriebserfolg**

RA 20: € -1,42 Mio.

VA 20: € 4,19 Mio.

Der Betriebserfolg ergibt sich aus dem Saldo der Betriebserträge (Z. 1-4) minus Betriebsausgaben (Z. 5-8). Gegenüber der Voranschlagsdarstellung bedeutet der ausgewiesene Betriebserfolg von € -1,42 Mio. eine betragsmäßige Verbesserung im Ausmaß von € -5,61 Mio..

**Z.16. Finanzerfolg**

RA 20: € 1,28 Mio.

VA 20: € -0,72 Mio.

Der Finanzerfolg 2020 beinhaltet die Erträge aus Wertpapieren und Zinsen in Höhe von € 0,49 Mio.. In Anbetracht der konservativen Veranlagungsstrategie kann das für das Jahr 2020 erzielte Finanzergebnis durchaus als zufriedenstellend bezeichnet werden.

Neben den Veranlagungsergebnissen sind im Finanzerfolg auch die Aufwendungen für diverse Beteiligungsunternehmen (Modul University Vienna GmbH, „Stolz auf Wien“ BeteiligungsGmbH und Schloss Hernstein Hotelbetriebs GmbH) in Höhe von € 1,87 Mio. enthalten.

**Z.17. Ergebnis vor Steuern**

RA 20: € -0,14 Mio.

VA 20: € 3,47 Mio.

Das Ergebnis vor Steuern ergibt sich aus der Addition von Betriebserfolg plus Finanzerfolg und zeigt ein positives Bild von € -141.587,58.

**Z.18. Steuern vom Einkommen und Ertrag**

RA 20: € 0,07 Mio.

VA 20: € 0,11 Mio.

In dieser Position ist die mit den Zinserträgen aus der Veranlagung korrespondierende Kapitalertragssteuer in der Höhe von € 0,06 Mio. enthalten sowie die anfallende Körperschaftssteuer für einen Betrieb gewerblicher Art.

**Z.19. Ergebnis nach Steuern**

RA 20: € -0,07 Mio.

VA 20: € 3,58 Mio.

Nach Abzug der Steuern und vor den Rücklagenaufösungen und -zuweisungen ergibt sich ein Ergebnis nach Steuern von € -70.874,22.

## **Z.21. u. 22. Auflösung und Zuweisung von Rücklagen**

### **Auflösung Gewinnrücklage**

RA 20: € -3,81 Mio.

VA 20: € -3,92 Mio.

### **Zuweisung Gewinnrücklagen**

RA 20: € 7,44 Mio.

VA 20: € 0,34 Mio.

Im Bereich der Versorgungs- und Unterstützungseinrichtungen wurde eine Dotation der Notlagen-Rücklage in Höhe von € 7,00 Mio. beschlossen und zugewiesen um den Mitgliedern in entsprechenden Härtefällen Förderungen zur Verfügung stellen zu können.

Die Entwicklung der Gewinnrücklagen hinsichtlich Auflösungen, Dotationen und Umwidmungen kann der diesbezüglichen Bilanzbeilage im Detail entnommen werden.

## **Z.24. Bilanzgewinn (-) Bilanzverlust**

RA 20: € 3,56 Mio.

VA 20: € 0,00 Mio.

Nach Berücksichtigung der Rücklagenauflösungen und -zuweisungen ergibt sich ein negatives Jahresergebnis in Höhe von € 3.558.304,52, das durch die Inanspruchnahme der Ausgleichsrücklage zu bedecken ist.

## **8. Anträge**

Aufgrund der Empfehlung des Finanzausschusses vom 11. Mai 2021 werden dem Erweiterten Präsidium nachstehende Anträge zur Beschlussfassung vorgelegt:

**Das Erweiterte Präsidium der WIRTSCHAFTSKAMMER WIEN beschließt wie folgt:**

1. den Rechnungsabschluss 2020 der Kammer mit den ausgewiesenen Budgetüberschreitungen sowie den vorgenommenen Rücklagenumwidmungen.
2. den Gebarungsabgang von € 3.558.304,52 über die Inanspruchnahme der Ausgleichsrücklage zu bedecken.
3. die Kammerdirektion zu beauftragen, den vorliegenden Rechnungsabschluss 2020 der Wirtschaftskammer Wien der Wirtschaftskammer Österreich gemäß § 132 Abs. 6 WKG mit dem Ersuchen zu übermitteln, ihn dem Bundesministerium für Digitalisierung und Wirtschaftsstandort vorzulegen.

## 9. Anhänge

**VeranstaltungsbG der Wirtschaftskammer Wien**  
(Junge Wirtschaft, Wien-Products, Wiener Wirtschaft, Frau i. d. Wirtschaft, Wiener Einkaufsstrassen)

Vermögensbilanz		
Bezeichnung	31.12.2020	31.12.2019
Immaterielle Vermögensgegenst.	47.686,24	47.686,24
Sachanlagen	6.840,70	6.840,70
Finanzanlagen	0,00	0,00
<b>Summe Anlagevermögen</b>	<b>54.526,94</b>	<b>54.526,94</b>
Vorräte	0,00	0,00
Ford. u. Vermögensgegenst.	314.903,13	314.903,13
Kassen- Bankbestände	394.297,95	394.297,95
<b>Summe Umlaufvermögen</b>	<b>709.201,08</b>	<b>709.201,08</b>
<b>Rechnungsabgrenzung</b>	<b>61.191,81</b>	<b>61.191,81</b>
<b>Summe Aktiva</b>	<b>824.919,83</b>	<b>824.919,83</b>
Stammkapital	0,00	0,00
Kapitalrücklagen	0,00	0,00
Gewinnrücklagen	0,00	0,00
Bilanzgewinn / Bilanzverlust	0,00	0,00
<b>Summe Eigenkapital</b>	<b>0,00</b>	<b>0,00</b>
Rückstellungen	259.444,23	259.444,23
Verbindlichkeiten	565.475,60	565.475,60
<b>Passive Rechnungsabgrenzung</b>	<b>0,00</b>	<b>0,00</b>
<b>Summe Passiva</b>	<b>824.919,83</b>	<b>824.919,83</b>

Gewinn- und Verlustrechnung				
Bezeichnung	GuV 2020	VA 2020	+/-	GuV 2019
Umsatzerlöse	-820.281,75	-1.138.550,00	318.268,25	-1.132.091,23
Sonstige betriebliche Erträge	-3.226,19	0,00	-3.226,19	-1.329,16
<b>Summe Erträge</b>	<b>-823.507,94</b>	<b>-1.138.550,00</b>	<b>315.042,06</b>	<b>-1.133.420,39</b>
Aufw. Material u. sonst. bez. Leist.	317.958,97	385.000,00	-67.041,03	330.384,71
Personalaufwand	751.769,19	896.518,00	-144.748,81	795.250,61
Abschreibungen	20.945,80	11.683,00	9.262,80	22.598,76
Sonstige betriebliche Aufwendungen	2.510.639,34	4.131.258,00	-1.620.618,66	3.661.200,69
<b>Summe Aufwendungen</b>	<b>3.601.313,30</b>	<b>5.424.459,00</b>	<b>-1.823.145,70</b>	<b>4.809.434,77</b>
<b>Betriebserfolg</b>	<b>2.777.805,36</b>	<b>4.285.909,00</b>	<b>-1.508.103,64</b>	<b>3.676.014,38</b>
Finanzerfolg	0,00	0,00	0,00	0,00
<b>Ergebnis vor Steuern</b>	<b>2.777.805,36</b>	<b>4.285.909,00</b>	<b>-1.508.103,64</b>	<b>3.676.014,38</b>
Steuern von Eink. und Ertrag	0,00	0,00	0,00	0,00
<b>Ergebnis nach Steuern</b>	<b>2.777.805,36</b>	<b>4.285.909,00</b>	<b>-1.508.103,64</b>	<b>3.676.014,38</b>
Auflösung von Rücklagen	0,00	0,00	0,00	0,00
Zuweisung von Rücklagen	0,00	0,00	0,00	0,00
<b>Bilanzgewinn/-verlust</b>	<b>2.777.805,36</b>	<b>4.285.909,00</b>	<b>-1.508.103,64</b>	<b>3.676.014,38</b>

Anmerkung: Summierung in Bilanz und GuV der WKW

## Schloß Hernstein der Wirtschaftskammer Wien

Vermögensbilanz (nach Verlustübernahme)		
Bezeichnung	31.12.2020	31.12.2019
Immaterielle Vermögensgegenst.	0,00	0,00
Sachanlagen	2.637.845,43	3.018.619,24
Finanzanlagen	0,00	0,00
<b>Summe Anlagevermögen</b>	<b>2.637.845,43</b>	<b>3.018.619,24</b>
Vorräte	0,00	35.938,55
Ford. u. Vermögensgegenst.	60.223,25	140.343,40
Kassen- Bankbestände	901.030,01	379.237,04
<b>Summe Umlaufvermögen</b>	<b>961.253,26</b>	<b>555.518,99</b>
<b>Rechnungsabgrenzung</b>	<b>0,00</b>	<b>13.118,44</b>
<b>Summe Aktiva</b>	<b>3.599.098,69</b>	<b>3.587.256,67</b>
Stammkapital	0,00	0,00
Kapitalrücklagen	991.127,25	1.140.841,59
Gewinnrücklagen	0,00	0,00
Bilanzgewinn / Bilanzverlust	0,00	0,00
<b>Summe Eigenkapital</b>	<b>991.127,25</b>	<b>1.140.841,59</b>
Rückstellungen	0,00	149.982,30
Verbindlichkeiten	2.607.971,44	2.296.432,78
<b>Passive Rechnungsabgrenzung</b>	<b>0,00</b>	<b>0,00</b>
<b>Summe Passiva</b>	<b>3.599.098,69</b>	<b>3.587.256,67</b>

Gewinn- und Verlustrechnung				
Bezeichnung	GuV 2020	VA 2020	+/-	GuV 2019
Umsatzerlöse	-548.702,78	-599.000,00	50.297,22	-1.686.417,63
Sonstige betriebliche Erträge	-279.867,72	-1.301.600,00	1.021.732,28	-129.968,00
<b>Summe Erträge</b>	<b>-828.570,50</b>	<b>-1.900.600,00</b>	<b>1.072.029,50</b>	<b>-1.816.385,63</b>
Aufw. Material u. sonst. bez. Leist.	91.152,81	363.800,00	-272.647,19	343.415,52
Personalaufwand	1.061.159,72	1.457.377,17	-396.217,45	1.475.567,98
Abschreibungen	301.137,89	367.400,00	-66.262,11	248.255,28
Sonstige betriebliche Aufwendungen	672.628,10	913.800,00	-241.171,90	1.326.510,02
<b>Summe Aufwendungen</b>	<b>2.126.078,52</b>	<b>3.102.377,17</b>	<b>-976.298,65</b>	<b>3.393.748,80</b>
<b>Betriebserfolg</b>	<b>1.297.508,02</b>	<b>1.201.777,17</b>	<b>95.730,85</b>	<b>1.577.363,17</b>
Finanzerfolg	0,00	0,00	0,00	0,00
<b>Ergebnis vor Steuern</b>	<b>1.297.508,02</b>	<b>1.201.777,17</b>	<b>95.730,85</b>	<b>1.577.363,17</b>
Steuern von Eink. und Ertrag	0,00	0,00	0,00	0,00
<b>Ergebnis nach Steuern</b>	<b>1.297.508,02</b>	<b>1.201.777,17</b>	<b>95.730,85</b>	<b>1.577.363,17</b>
Auflösung von Rücklagen	-149.714,34	0,00	-149.714,34	-149.714,34
Zuweisung von Rücklagen	0,00	0,00	0,00	0,00
<b>Bilanzgewinn/-verlust</b>	<b>1.147.793,68</b>	<b>1.201.777,17</b>	<b>-53.983,49</b>	<b>1.427.648,83</b>

Anmerkung: saldenmäßige Übernahme in die GuV der WKW

## Hernstein Institut für Management u. Leadership der Wirtschaftskammer Wien

Vermögensbilanz		
Bezeichnung	31.12.2020	31.12.2019
Immaterielle Vermögensgegenst.	0,00	0,00
Sachanlagen	1.370,43	2.348,50
Finanzanlagen	0,00	0,00
<b>Summe Anlagevermögen</b>	<b>1.370,43</b>	<b>2.348,50</b>
Vorräte	0,00	0,00
Ford. u. Vermögensgegenst.	158.866,21	119.571,82
Kassen- Bankbestände	493.176,50	623.171,37
<b>Summe Umlaufvermögen</b>	<b>652.042,71</b>	<b>742.743,19</b>
<b>Rechnungsabgrenzung</b>	<b>4.634,82</b>	<b>19.036,97</b>
<b>Summe Aktiva</b>	<b>658.047,96</b>	<b>764.128,66</b>
Stammkapital	0,00	0,00
Kapitalrücklagen	20.932,32	228.125,30
Gewinnrücklagen	0,00	0,00
Bilanzgewinn / Bilanzverlust	0,00	0,00
<b>Summe Eigenkapital</b>	<b>20.932,32</b>	<b>228.125,30</b>
Rückstellungen	90.889,15	120.500,31
Verbindlichkeiten	426.382,89	273.935,05
<b>Passive Rechnungsabgrenzung</b>	<b>119.843,60</b>	<b>141.568,00</b>
<b>Summe Passiva</b>	<b>658.047,96</b>	<b>764.128,66</b>

Gewinn- und Verlustrechnung				
Bezeichnung	GuV 2020	VA 2020	+/-	GuV 2019
Umsatzerlöse	-1.165.391,62	-1.556.016,00	390.624,38	-1.734.041,20
Sonstige betriebliche Erträge	-209,52	0,00	-209,52	-16.862,76
<b>Summe Erträge</b>	<b>-1.165.601,14</b>	<b>-1.556.016,00</b>	<b>390.414,86</b>	<b>-1.750.903,96</b>
Aufw. Material u. sonst. bez. Leist.	561.361,20	747.741,00	-186.379,80	810.574,37
Personalaufwand	515.854,59	466.513,12	49.341,47	428.538,73
Abschreibungen	2.227,75	17.600,00	-15.372,25	2.123,29
Sonstige betriebliche Aufwendungen	293.350,58	324.160,06	-30.809,48	348.494,32
<b>Summe Aufwendungen</b>	<b>1.372.794,12</b>	<b>1.556.014,18</b>	<b>-183.220,06</b>	<b>1.589.730,71</b>
<b>Betriebserfolg</b>	<b>207.192,98</b>	<b>-1,82</b>	<b>207.194,80</b>	<b>-161.173,25</b>
Finanzerfolg	0,00	0,00	0,00	0,00
<b>Ergebnis vor Steuern</b>	<b>207.192,98</b>	<b>-1,82</b>	<b>207.194,80</b>	<b>-161.173,25</b>
Steuern von Eink. und Ertrag	0,00	0,00	0,00	40.293,31
<b>Ergebnis nach Steuern</b>	<b>207.192,98</b>	<b>-1,82</b>	<b>207.194,80</b>	<b>-120.879,94</b>
Auflösung von Rücklagen	-207.192,98	0,00	-207.192,98	0,00
Zuweisung von Rücklagen	0,00	0,00	0,00	120.879,94
<b>Bilanzgewinn/-verlust</b>	<b>0,00</b>	<b>-1,82</b>	<b>1,82</b>	<b>0,00</b>

## Firmen-Intern-Training (Fit) BgA der Wirtschaftskammer Wien

Bestandsrechnung		
Bezeichnung	31.12.2020	31.12.2019
Immaterielle Vermögensgegenst.	0,00	0,00
Sachanlagen	0,00	0,00
Finanzanlagen	0,00	0,00
<b>Summe Anlagevermögen</b>	<b>0,00</b>	<b>0,00</b>
Vorräte	0,00	0,00
Ford. u. Vermögensgegenst.	0,00	0,00
Kassen- Bankbestände	0,00	0,00
<b>Summe Umlaufvermögen</b>	<b>0,00</b>	<b>0,00</b>
<b>Rechnungsabgrenzung</b>	<b>0,00</b>	<b>0,00</b>
<b>Summe Aktiva</b>	<b>0,00</b>	<b>0,00</b>
Stammkapital	0,00	0,00
Kapitalrücklagen	0,00	0,00
Gewinnrücklagen	0,00	0,00
Bilanzgewinn / Bilanzverlust	0,00	0,00
<b>Summe Eigenkapital</b>	<b>0,00</b>	<b>0,00</b>
Rückstellungen	0,00	0,00
Verbindlichkeiten	0,00	0,00
<b>Passive Rechnungsabgrenzung</b>	<b>0,00</b>	<b>0,00</b>
<b>Summe Passiva</b>	<b>0,00</b>	<b>0,00</b>

Überschussrechnung				
Bezeichnung	IST 2020	VA 2020	+/-	IST 2019
Umsatzerlöse	-1.011.536,75	-1.400.000,00	388.463,25	-1.530.771,83
Sonstige betriebliche Erträge	-6.880,89	0,00	-6.880,89	-1.502,38
<b>Summe Erträge</b>	<b>-1.018.417,64</b>	<b>-1.400.000,00</b>	<b>381.582,36</b>	<b>-1.532.274,21</b>
Aufw. Material u. sonst. bez. Leist.	563.262,81	807.000,00	-243.737,19	840.723,09
Personalaufwand	184.633,32	276.101,42	-91.468,10	285.937,43
Abschreibungen	44,64	600,00	-555,36	1.517,57
Sonstige betriebliche Aufwendungen	212.826,00	209.916,36	2.909,64	232.683,95
<b>Summe Aufwendungen</b>	<b>960.766,77</b>	<b>1.293.617,78</b>	<b>-332.851,01</b>	<b>1.360.862,04</b>
<b>Betriebserfolg</b>	<b>-57.650,87</b>	<b>-106.382,22</b>	<b>48.731,35</b>	<b>-171.412,17</b>
Finanzerfolg	0,00	0,00	0,00	0,00
<b>Ergebnis vor Steuern</b>	<b>-57.650,87</b>	<b>-106.382,22</b>	<b>48.731,35</b>	<b>-171.412,17</b>
Steuern von Eink. und Ertrag	14.412,72	43.000,00	0,00	42.853,04
<b>Ergebnis nach Steuern</b>	<b>-43.238,15</b>	<b>-63.382,22</b>	<b>48.731,35</b>	<b>-128.559,13</b>
Auflösung von Rücklagen	0,00	0,00	0,00	0,00
Zuweisung von Rücklagen	0,00	0,00	0,00	0,00
<b>Bilanzgewinn/-verlust</b>	<b>-43.238,15</b>	<b>-63.382,22</b>	<b>48.731,35</b>	<b>-128.559,13</b>

Anmerkung: Summierung in GuV der WKW

## Tourismusschule Modul der Wirtschaftskammer Wien

Bestandsrechnung (nach Verlustübernahme)		
Bezeichnung	31.12.2020	31.12.2019
Immaterielle Vermögensgegenst.	0,00	0,00
Sachanlagen	0,00	0,00
Finanzanlagen	0,00	0,00
<b>Summe Anlagevermögen</b>	<b>0,00</b>	<b>0,00</b>
Vorräte	0,00	0,00
Ford. u. Vermögensgegenst.	2.303,70	2.303,70
Kassen- Bankbestände	541.243,57	271.314,36
<b>Summe Umlaufvermögen</b>	<b>543.547,27</b>	<b>273.618,06</b>
<b>Rechnungsabgrenzung</b>	<b>0,00</b>	<b>0,00</b>
<b>Summe Aktiva</b>	<b>543.547,27</b>	<b>273.618,06</b>
Stammkapital	0,00	0,00
Kapitalrücklagen	0,00	0,00
Gewinnrücklagen	0,00	0,00
Bilanzgewinn / Bilanzverlust	0,00	0,00
<b>Summe Eigenkapital</b>	<b>0,00</b>	<b>0,00</b>
Rückstellungen	0,00	0,00
Verbindlichkeiten	543.547,27	273.618,06
<b>Passive Rechnungsabgrenzung</b>	<b>0,00</b>	<b>0,00</b>
<b>Summe Passiva</b>	<b>543.547,27</b>	<b>273.618,06</b>

Überschussrechnung				
Bezeichnung	IST 2020	VA 2020	+/-	IST 2019
Umsatzerlöse	-1.008.715,29	-1.007.770,00	-945,29	-1.130.515,87
Sonstige betriebliche Erträge	-178.845,48	-180.000,00	1.154,52	-235.341,96
<b>Summe Erträge</b>	<b>-1.187.560,77</b>	<b>-1.187.770,00</b>	<b>209,23</b>	<b>-1.365.857,83</b>
Aufw. Material u. sonst. bez. Leist.	300.839,41	403.500,00	-102.660,59	404.696,34
Personalaufwand	1.220.697,27	1.285.091,25	-64.393,98	1.357.492,37
Abschreibungen	24.305,98	135.400,00	-111.094,02	59.760,13
Sonstige betriebliche Aufwendungen	994.479,14	1.261.450,00	-266.970,86	1.037.135,14
<b>Summe Aufwendungen</b>	<b>2.540.321,80</b>	<b>3.085.441,25</b>	<b>-545.119,45</b>	<b>2.859.083,98</b>
<b>Betriebserfolg</b>	<b>1.352.761,03</b>	<b>1.897.671,25</b>	<b>-544.910,22</b>	<b>1.493.226,15</b>
Finanzerfolg	0,00	0,00	0,00	0,00
<b>Ergebnis vor Steuern</b>	<b>1.352.761,03</b>	<b>1.897.671,25</b>	<b>-544.910,22</b>	<b>1.493.226,15</b>
Steuern von Eink. und Ertrag	0,00	0,00	0,00	0,00
<b>Ergebnis nach Steuern</b>	<b>1.352.761,03</b>	<b>1.897.671,25</b>	<b>-544.910,22</b>	<b>1.493.226,15</b>
Auflösung von Rücklagen	0,00	0,00	0,00	0,00
Zuweisung von Rücklagen	0,00	0,00	0,00	0,00
<b>Bilanzgewinn/-verlust</b>	<b>1.352.761,03</b>	<b>1.897.671,25</b>	<b>-544.910,22</b>	<b>1.493.226,15</b>

Anmerkung: saldenmäßige Übernahme in die GuV der WKW

### Verbindlichkeiten gegenüber WKG errichteten Körperschaften - Wirtschaftskammer Wien

BuKr	Konto	Debitor	Bezeichnung	Straße	PLZ	Saldovotr.	Soll	Haben	Kum. Saldo	davon FO
0000	2201000	900000009	Veranstaltungs - BGA der WKW	Stubenring 8-10	1010	-74.248,13	3.186.938,14	3.188.267,15	-75.577,14	
0000	2201000	900000040	Tourismusschulen Modul der	Peter-Jordan Straße 78	1190	807.797,25	2.817.381,26	2.504.834,91	1.120.343,60	
0000	2201000	900000060	Hernstein Internat. Management	Stubenring 8-10	1010	-335.409,79	754.869,24	485.764,77	-66.305,32	
0000	2201000	900000061	Schloss Hernstein	Berndorfer Straße 32	2560	2.587.481,55	5.881.001,10	5.475.939,38	2.992.543,27	
0000	2201000	900000100	Innungsverwaltung	Rudolf Sallingerplatz 1	1030	-19.322.257,58	30.385.427,83	34.244.805,45	-23.181.635,20	-23.181.635,20
0000	2201000	900000300	Gremienverwaltung	Schwarzenbergplatz 14	1040	-2.917.427,63	10.373.903,99	14.463.642,42	-7.007.166,06	-7.007.166,06
0000	2201000	900000500	FG Verwltg. Verkehr	Schwarzenbergplatz 14	1041	-251.510,82	1.526.176,43	2.121.695,69	-847.030,08	-847.030,08
0000	2201000	900000600	FG Verwltg. Tourismus	Rudolf Sallinger Platz 1	1030	-4.206.999,84	7.174.680,27	5.469.740,56	-2.502.060,13	-2.502.060,13
0000	2201000	900000700	Fachgruppenverwaltung IC	Schwarzenbergplatz 14	1040	-3.892.315,00	6.121.103,05	6.135.628,51	-3.906.840,46	-3.906.840,46
0000	2201000	920005332	CPD verb. Unternehmen	Div.		0,00	26.430,02	13.906,21	12.523,81	
0009	2201000	900000000	Wirtschaftskammer Wien	Stubenring 8-10	1010	74.248,13	3.188.267,15	3.186.938,14	75.577,14	
0009	2201000	900000100	Innungsverwaltung	Rudolf Sallingerplatz 1	1030	-216,00	0,00	0,00	-216,00	-216,00
0009	2201000	920001278	Wirtschaftskammer NÖ	Wirtschaftskammer Pl. 1	3100	0,00	1.920,00	1.056,00	864,00	
0009	2201000	920001281	Wirtschaftskammer Oesterr.	Wiedner Hauptstraße 63	1045	0,00	70.560,00	67.680,00	2.880,00	
0060	2201000	900000000	Wirtschaftskammer Wien	Stubenring 8-10	1010	335.409,79	484.764,77	753.869,24	66.305,32	
0060	2201000	900000061	Schloss Hernstein	Berndorfer Straße 32	2560	-426.865,99	13.534,20	4.558,00	-417.889,79	
<b>Zwischensumme 2201000</b>						<b>-27.622.314,06</b>	<b>72.006.957,45</b>	<b>78.118.326,43</b>	<b>-33.733.683,04</b>	<b>-37.444.947,93</b>
0000	3404500		Verbindlichkeiten WP-FO						-42.458.620,09	-42.458.620,09
0000	3410200		Verr. WK-Org. Guthaben GU						-104.466,80	
0000	3403000		Verbindlichkeiten § 94 - FO						-1.128.807,53	-1.128.807,53
<b>Summe Verb. WKG err. Körperschaften</b>									<b>-77.425.577,46</b>	<b>-81.032.375,55</b>