



RECHNUNGSABSCHLUSS 2020

Finanzausschuss-Sitzung 10.05.2021

Wirtschaftskammer Tirol

Inhaltsverzeichnis

1. Vorbemerkungen	2
2. Bilanz zum 31.12.2020.....	5
2.1 Erläuterungen zur Bilanz	8
3. Gewinn- und Verlustrechnung zum 31.12.2020.....	16
3.1 Gewinn- und Verlustrechnung zum 31.12.2020 im Überblick.....	17
3.2 Gewinn- und Verlustrechnung zum 31.12.2020 Finanzpositionen - Gruppen.....	18
3.3 Gewinn- und Verlustrechnung zum 31.12.2020 Finanzpositionen - Detail	20
3.4 Erläuterungen zur Gewinn- und Verlustrechnung	25
4. Gewinn- und Verlustrechnung WIFI zum 31.12.2020	37
4.1 Vorbemerkungen	38
4.2 Gewinn- und Verlustrechnung zum 31.12.2020 im Überblick.....	39
4.3 Gewinn- und Verlustrechnung zum 31.12.2020 Finanzpositionen - Gruppen.....	40
4.4 Erläuterungen zur Gewinn- und Verlustrechnung des WIFI	42
5. Gewinn- und Verlustrechnung der Fachorganisationen zum 31.12.2020 im Überblick.....	47

1. Vorbemerkungen

Der vorliegende Rechnungsabschluss wurde mit der betriebswirtschaftlichen Software SAP R3 erstellt.

Rechtsgrundlage

Die Erstellung des vorliegenden Rechnungsabschlusses erfolgte im Sinne des § 12, der für alle Wirtschaftskammern und deren Unterorganisationen verbindlichen Haushaltsordnung.

Kontenplan nach Rechnungslegungsgesetz (RLG)

Die Darstellung erfolgt nach dem Rechnungslegungsgesetz (RLG) unter Zugrundelegung des österreichischen Einheitskontenrahmens.

Gewinn- und Verlust-Gliederung (GuV) nach Unternehmensgesetzbuch (UGB)

Die Gliederungen der Gewinn- und Verlustrechnung sind an die Bestimmungen der §§ 224 und 231 Unternehmensgesetzbuch (UGB) angepasst. Die Betriebserträge werden den Betriebsaufwendungen gegenübergestellt. Daraus ergibt sich der Betriebserfolg. Der Finanzerfolg sowie gegebenenfalls außerordentliche Aufwendungen und Erträge werden entsprechend dem Umsatzkostenverfahren dargestellt.

Steuerrechtliche Situation

Die Kammer ist gem. § 1 Körperschaftsteuergesetz in ihrem gesetzlich definierten Aufgabenbereich von der Körperschaftsteuer befreit. Infolge des Fehlens der Unternehmereigenschaft ist sie gemäß § 2 Umsatzsteuergesetz nicht umsatzsteuerpflichtig und damit auch nicht vorsteuerabzugsberechtigt. Lediglich mit den von ihr unterhaltenen Betrieben gewerblicher Art (BgA) unterliegt die Kammer sowohl der Ertragsteuer- als auch der Umsatzsteuerpflicht.

Rücklagen

In Anlehnung an die Bestimmungen des RLG werden grundsätzlich Aufwendungen und Erträge - Aufwendungen zu Lasten und die Erträge zu Gunsten zweckgebundener Rücklagen - über die Gewinn- und Verlustrechnung erfolgswirksam dargestellt.

Vergleich zum Voranschlag 2020 und Rechnungsabschluss 2019

Der Rechnungsabschluss besteht aus der Bilanz und der Gewinn- und Verlustrechnung, die nach Finanzpositionsgruppen gegliedert ist. Die Istwerte des Jahres 2020 werden den entsprechenden Ansätzen im Voranschlag sowie den Erfolgszahlen des vorangegangenen Jahres gegenübergestellt. Die Bilanzwerte zum 31.12.2020 werden mit den Bilanzwerten zum 31.12.2019 verglichen.

Darstellung von Beträgen

SAP-systembedingt werden in den Tabellen der Gewinn- und Verlustrechnung Erlöspositionen mit Minusbeträgen und Aufwandspositionen mit Plusbeträgen dargestellt.

Der vorliegende Rechnungsabschluss 2020 umfasst die Wirtschaftskammer Tirol mit dem Wirtschaftsförderungsinstitut, dem Betrieb gewerblicher Art „Medien und Kommunikation“ sowie sämtliche Fachvertretungen. Die Rechnungsabschlüsse der Fachgruppen werden getrennt dargestellt.

Dem vorliegenden Rechnungsabschluss 2020 liegt folgende Ausgangslage zu Grunde:

- Kammerumlage 1 (KU/1): Die Hebesätze betragen für die Landeskammern 0,17 % und für die Wirtschaftskammer Österreich 0,12 %. Im Vergleichsjahr 2019 betrug der Hebesatz für die Landeskammer Tirol ebenfalls 0,17 %.
- Kammerumlage 2 (KU/2): Die Hebesätze betragen für die Landeskammer Tirol ab dem Jahre 2019 0,27 % und für die Wirtschaftskammer Österreich 0,14 %.
- Der Hebesatz bei den Grundumlagen der Fachvertretungen Industrie beträgt 0,30 %.
- Der Hebesatz bei den Grundumlagen der Fachvertretungen Bank und Versicherung beträgt ebenfalls 0,30 %.
- Das WIFI der Wirtschaftskammer Tirol wird seit 1.1.2004 als Profit-Center geführt.

2020 wurde erneut ein Mitgliederwachstum (+ 1,8 %) verzeichnet.

Mitgliederanzahl

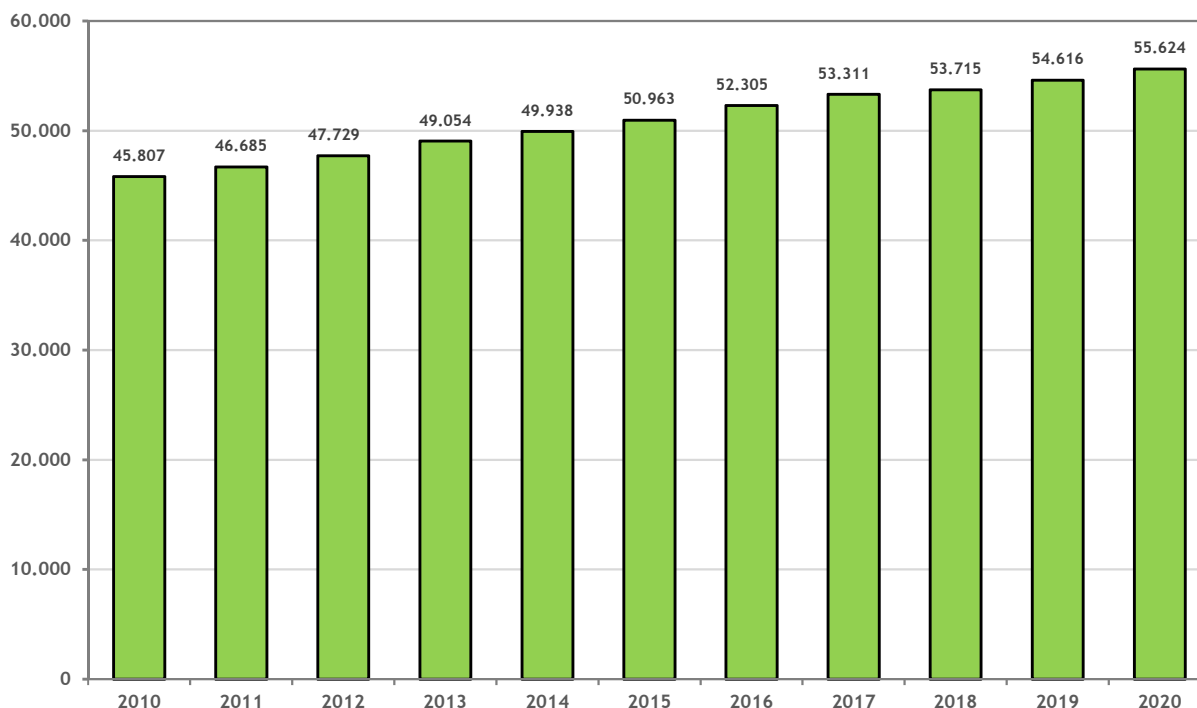


Abb. 1 Mitgliederanzahl der Wirtschaftskammer, aktiv + ruhend

2. Bilanz zum 31.12.2020

**Wirtschaftskammer Tirol
Bilanz zum 31.12.2020**

	Pos.	31.12.2020	31.12.2019
A K T I V A			
A. ANLAGEVERMÖGEN			
I. Immaterielle Vermögensgegenstände			
1. Konzessionen, gewerbliche Schutzrechte und ähnliche Rechte und Vorteile sowie daraus abgeleitete Lizenzen	1	13.516,88	13.516,88
Summe immaterielle Vermögensgegenstände		13.516,88	13.516,88
II. Sachanlagen			
1. Grundstücke, grundstücksgleiche Rechte und Bauten, einschließlich der Bauten auf fremdem Grund	2	2.328.288,31	2.328.288,31
2. Andere Anlagen, Betriebs- und Geschäftsausstattung	3	0,01	72,89
Summe Sachanlagen		2.328.288,32	2.328.361,20
III. Finanzanlagen			
1. Anteile an verbundenen Unternehmen	4	40.639.104,52	40.639.104,52
2. Beteiligungen	5	789.112,91	914.112,91
3. Wertpapiere des Anlagevermögens	6	75.813.581,71	76.587.760,37
Summe Finanzanlagen		117.241.799,14	118.140.977,80
SUMME ANLAGEVERMÖGEN		119.583.604,34	120.482.855,88
B. UMLAUFVERMÖGEN			
I. Vorräte			
1. Roh-, Hilfs- und Betriebsstoffe	7	162.080,52	164.271,04
Summe Vorräte		162.080,52	164.271,04
II. Forderungen und sonstige Vermögensgegenstände			
1. Forderungen aus Lieferungen und Leistungen	8	2.131.788,31	2.529.748,94
Forderungen gegenüber verbundenen Unternehmen	8	65.577,44	79.505,59
Forderungen gegenüber Untern. mit Beteiligungsverh.	8	0,00	1.024,00
2. Sonstige Forderungen und Vermögensgegenstände	9	7.182.828,08	6.330.042,75
Summe Forderungen und sonstige Vermögensgegenstände		9.380.193,83	8.940.321,28
III. Kassenbestand, Schecks, Guthaben bei Kreditinstituten	10	10.009.120,32	7.187.196,61
SUMME UMLAUFVERMÖGEN		19.551.394,67	16.291.788,93
C. RECHNUNGSABGRENZUNGSPOSTEN	11	47.800,00	88.575,67
D. VERSORGUNGS- UND UNTERSTÜTZUNGSEINRICHTUNGEN	12	11.288.125,93	9.147.060,45
SUMME AKTIVA		150.470.924,94	146.010.280,93

**Wirtschaftskammer Tirol
Bilanz zum 31.12.2020**

	Pos.	31.12.2020	31.12.2019
PASSIVA			
A. EIGENKAPITAL			
I. Kapitalrücklagen			
1. Gebundene Kapitalrücklagen	13	43.756.505,75	43.881.578,63
Summe Kapitalrücklagen		43.756.505,75	43.881.578,63
II. Gewinnrücklagen			
1. Satzungsmäßige Rücklagen/Ausgleichsrücklage	14	22.430.124,76	22.276.732,30
2. Freie Rücklagen	15	25.914.509,45	25.401.389,70
Summe Gewinnrücklagen		48.344.634,21	47.678.122,00
III. Bilanzverlust (-) / Bilanzgewinn		- 1.049.945,08	28.319,58
SUMME EIGENKAPITAL		91.051.194,88	91.588.020,21
B. RÜCKSTELLUNGEN			
1. Sonstige Rückstellungen	16	4.272.673,58	2.803.760,63
SUMME RÜCKSTELLUNGEN		4.272.673,58	2.803.760,63
C. VERBINDLICHKEITEN			
1. Verbindlichkeiten aus Lieferungen und Leistungen	17	2.417.274,81	2.887.310,70
Verbindlichkeiten gegenüber verbundene Unternehmen	17	168.383,78	271.666,43
Verbindlichkeiten gegenüber WKG errichtete Körpersch.	17	667.340,45	303.517,66
Verbindlichkeiten gegenüber Untern.mit Beteiligungsverh.	17	0,00	11.862,23
2. Verbindlichkeiten gegenüber FO der Kammer Tirol		32.892.335,33	33.103.495,26
3. Sonstige Verbindlichkeiten	18	3.496.800,05	1.705.315,34
SUMME VERBINDLICHKEITEN		39.642.134,42	38.283.167,62
D. RECHNUNGSABGRENZUNGSPOSTEN	19	4.216.796,13	4.188.272,02
E. VERSORGUNGS- UND UNTERSTÜTZUNGSEINRICHTUNGEN	20	11.288.125,93	9.147.060,45
SUMME PASSIVA		150.470.924,94	146.010.280,93

2.1 Erläuterungen zur Bilanz

Position 1

EUR

1. Konzessionen, gewerbliche Schutzrechte und ähnliche Rechte und Vorteile sowie daraus abgeleitete Lizenzen

Nutzungsrecht Innsbruck - Sillgasse 15a und 15b	restlicher AW	13.516,88
		<u>13.516,88</u>

Position 2

1. Grundstücke, grundstücksgleiche Rechte und Bauten, einschließlich der Bauten auf fremdem Grund

Unbebaute Grundstücke:

Lienz GST. 546/2 (Dapra)	EW	74.635,00
--------------------------	----	-----------

Bebaute Grundstücke:

Bezirksstelle Lienz, Amlacher Straße 10	AW	2.253.653,31
		<u>2.328.288,31</u>

Position 3

2. Andere Anlagen, Betriebs- und Geschäftsausstattung

Büroeinrichtung, EDV-Ausstattung und Digitalkameras für Medien- und Kommunikation - Betrieb gewerblicher Art (Bewertung nach Steuerrecht)

	BW	<u>0,01</u>
--	----	-------------

Position 4

1. Anteile an verbundenen Unternehmen

	Anteil Beteiligung	
Beteiligung WKO Inhouse GmbH	10,00%	100.000,00
Beteiligung WKT Immobilien GmbH	100,00%	35.000,00
Beteiligung WKT Immobilien GmbH & Co KG	100,00%	39.469.104,52
Beteiligung KitzKongress GmbH	100,00%	900.000,00
Beteiligung WIFI WKT Bildungsservice-GmbH	100,00%	135.000,00
		<u>40.639.104,52</u>

Position 5

EUR

2. Beteiligungen

	Anteil Beteiligung	
Gründungszentrum Start up Tirol GmbH	5,00%	1.750,00
INNOS GmbH	10,00%	10.000,00
Tiroler Arbeitsmarktförderungs GmbH	11,11%	4.000,00
Congress und Messe Innsbruck GmbH	13,50%	744.578,34
Innsbruck Marketing GmbH	14,00%	10.500,00
Geschützte Werkstätte integrative Betriebe Tirol GmbH	33,30%	14.534,57
Volksbank Tirol Innsbruck-Schwaz AG	Anteilscheine	3.750,00
		<u><u>789.112,91</u></u>

Position 6

3. Wertpapiere des Anlagevermögens

		Buchwert
Anleihen:		38.046.874,41
davon Fixzins- und Stufenzinsanleihen sowie sonstige Anleihen	25.463.549,41	
davon nachrangige Anleihen	6.725.985,00	
davon Wohnbauanleihen	5.857.340,00	
gemischte Fonds		26.547.156,93
Immobilienfonds		11.219.550,37
		<u><u>75.813.581,71</u></u>

Position 7

1. Roh-, Hilfs- und Betriebsstoffe

Bestand Heizöl	6.329,40
Materialbestand	41.604,64
Büromaterial- und Skriptenbestand	114.146,48
	<u><u>162.080,52</u></u>

Position 8

1. Forderungen aus Lieferungen und Leistungen

Forderungen aus Lieferungen und Leistungen Inland	2.056.207,86
Forderungen aus Lieferungen und Leistungen EU	64.534,01
Forderungen aus Lieferungen und Leistungen sonstiges Ausland	11.046,44
	<u><u>2.131.788,31</u></u>

Forderungen gegenüber verbundenen Unternehmen (WKO Inhouse GmbH, KitzKongress GmbH, WIFI WKT Bildungsservice-GmbH)	65.577,44
---	------------------

Forderungen gegenüber Unternehmen mit Beteiligungsverhältnis (Congress und Messe Innsbruck GmbH, Volksbank Tirol Innsbruck GmbH)	0,00
---	-------------

Position 9

EUR

2. Sonstige Forderungen und Vermögensgegenstände

Darlehen Tiroler Patent- und Entwicklungspool	76.512,14
Verrechnung Lohn- und Gehaltszahlungen Mitarbeiter	705.644,15
Verrechnung Flugtickets und sonstige Fahrscheine	157.573,00
Verrechnung WIFI-Trainer	156.837,58
Sonstige kurzfristige Forderungen	6.086.261,21
	<u>7.182.828,08</u>

Position 10

Kassenbestand, Schecks, Guthaben bei Kreditinstituten

Kassenbestände	13.008,29
Festgelder	9.996.112,03
	<u>10.009.120,32</u>

Position 11

Aktive Rechnungsabgrenzungsposten

Diverse Vorauszahlungen	47.800,00
	<u>47.800,00</u>

Position 12

Versorgungs- und Unterstützungseinrichtungen (AKTIVA)

	Buchwert
Diverse KEST-freie Wertpapiere	9.461.744,04
Diverse KEST-freie Bankguthaben	1.826.381,89
	<u>11.288.125,93</u>

Position 13

EUR

1. Gebundene Kapitalrücklagen

Gebundenes Kapital Stand 1.1.2020	43.881.578,63	
<u>Zuweisungen 2020</u>	0,00	
<u>Auflösungen 2020</u>		
Auflösung Änderung Betriebs- und Geschäftsausstattung	-72,88	
Beteiligung Internationales Studentenhaus	-125.000,00	
Summe Auflösung	-125.072,88	
		<u><u>43.756.505,75</u></u>

Position 14

1. Satzungsmäßige Rücklagen/Ausgleichsrücklage

Ausgleichsrücklage zum 1.1.2020	22.305.051,88	
<u>Auflösungen 2020</u>		
Summe Auflösung	0,00	
		<u>0,00</u>
<u>Zuweisungen 2020</u>		
Betriebs- und Geschäftsausstattung BgA Medien und Kommunikation	72,88	
Beteiligung Internationales Studentenhaus	125.000,00	
Summe Zuweisung	125.072,88	
Stand Ausgleichsrücklage vor Umbuchung Bilanzverlust		22.430.124,76
Bilanzverlust 2020	-1.034.945,08	
Stand Ausgleichsrücklage per 31.12.2020 nach Übertrag Bilanzverlust		<u><u>21.395.179,68</u></u>

Position 15

EUR

2. Freie Rücklagen

Rücklagenbezeichnung	Stand 1.1.2020	Auflösung Abgänge 2020	Zuweisung Zugänge 2020	Stand 31.12.2020
Wahlrücklage	1.093.351,38	-1.033.902,02	200.000,00	259.449,36
Rücklage Wirtschaftsförderung Sparte Gewerbe und Handwerk	75.113,86	0,00	54.483,67	129.597,53
Rücklage Wirtschaftsförderung Sparte Handel	35.940,07	-2.679,94	0,00	33.260,13
Rücklage Wirtschaftsförderung Sparte Tourismus und Freizeitwirtschaft	34.550,07	0,00	19.658,11	54.208,18
Rücklage Wirtschaftsförderung Sparte Information und Consulting	94.446,72	-5.007,57	0,00	89.439,15
Rücklage Wirtschaftsförderungsfonds	3.000.000,00	0,00	0,00	3.000.000,00
Bildungsrücklage	16.882.832,62	-23.928,18	1.342.350,00	18.201.254,44
Gebäuderücklage	3.587.814,15	0,00	0,00	3.587.814,15
Hans-Jörg Jäger Forum	597.340,83	-50.354,32	12.500,00	559.486,51
Summe freie Rücklagen	25.401.389,70	-1.115.872,03	1.628.991,78	25.914.509,45

Position 16

1. Sonstige Rückstellungen

Rückstellungsbezeichnung	Stand 1.1.2020	Auflösung Abgänge 2020	Zuweisung Zugänge 2020	Stand 31.12.2020
Rückstellung für Abfertigung Kammer	1.779.743,91	-389.645,29	201.300,00	1.591.398,62
Rückstellung für Abfertigung WIFI	390.334,74	-43.681,77	50.000,00	396.652,97
Rückstellung für Abfertigung Fachgruppen	343.681,98	-131.439,54	102.700,00	314.942,44
Rückstellung Effekte Faktorsplitting	290.000,00	0,00	153.071,70	443.071,70
Verein Tourismusschulen Villa Blanka	0,00	0,00	1.410.812,85	1.410.812,85
Diverse sonstige Rückstellungen	0,00	0,00	115.795,00	115.795,00
Summe Rückstellungen	2.803.760,63	-564.766,60	507.071,70	4.272.673,58

Position 17

EUR

1. Verbindlichkeiten aus Lieferungen und Leistungen

Verbindlichkeiten aus Lieferungen und Leistungen Inland	2.414.336,29
Verbindlichkeiten aus Lieferungen und Leistungen EU	5.647,31
Verbindlichkeiten aus Lieferungen und Leistungen sonstiges Ausland	732,46
Skontoerrechnung Nettomethode	-3.441,25
	<u>2.417.274,81</u>
Verbindlichkeiten gegenüber verbundenen Unternehmen (WKO Inhouse GmbH, WKT Immobilien GmbH & Co KG usw.)	168.383,78
Verbindlichkeiten gegenüber WKG errichtete Körperschaften (WKÖ, Fachverbände)	667.340,45
Verbindlichkeiten gegenüber Unternehmen mit Beteiligungsverhältnis (Congress und Messe Innsbruck GmbH, INNOS GmbH)	0,00

Position 18

3. Sonstige Verbindlichkeiten

Finanzamt - Verbindlichkeiten Dienstgeberbeitrag gem. FLAF	18.991,16
Finanzamt - Verbindlichkeiten Lohnsteuer/EKSt	49.639,72
Finanzamt - Verbindlichkeiten USt/Werbeabgabe	29.504,16
Stadtmagistrat - Verbindlichkeiten Kommunalsteuer	4.479,40
Krankenkassen - diverse Verbindlichkeiten	63.038,85
Verrechnung Sondergrundumlage Bauindustrie	214.502,90
übrige sonstige Verbindlichkeiten	3.116.643,86
	<u>3.496.800,05</u>

Position 19

Passive Rechnungsabgrenzungsposten

Abgrenzung von Erträgen aus Kursen und Prüfungsgebühren im WIFI	4.202.753,43
Abgrenzung Sponsorbeiträge und Mieten	14.042,70
	<u>4.216.796,13</u>

Versorgungs- und Unterstützungseinrichtungen (PASSIVA)

Rücklagenbezeichnung	Stand 1.1.2020	Auflösung Abgänge	Zuweisung Zugänge	Stand 31.12.2020
1. KEST-freie Rücklagen und Fonds der Kammer:				
Katastrophenrücklage	941.558,65	0,00	0,00	941.558,65
Hilfs- und Unterstützungsfonds	1.376.633,15	0,00	15.283,80	1.391.916,95
	2.318.191,80	0,00	15.283,80	2.333.475,60
2. KEST-freie Rückstellung der Kammer:				
Pensionsrückstellung Kammer	4.217.367,75	0,00	1.944.833,46	6.162.201,21
Pensionsrückstellung WIFI	451.893,63	0,00	60.931,77	512.825,40
	4.669.261,38	0,00	2.005.765,23	6.675.026,61
3. KEST-freies Fachgruppenvermögen (WK-Bilanz):				
Pensionsrückstellung Fachgruppen	838.728,03	0,00	102.122,45	940.850,48
	838.728,03	0,00	102.122,45	940.850,48
4. KEST-freies Fachgruppenvermögen (Rücklagen dargestellt in Position 5 Seite 13 des RA der FO):				
Katastrophenrücklage FG Gastronomie	240.369,15	0,00	0,00	240.369,15
Katastrophenrücklage FG Hotellerie	43.769,15	0,00	0,00	43.769,15
Hilfs- und Unterstützungsfonds (Sterbefonds)	129.677,75	-1.308,00	30.000,00	158.369,75
Unterstützungs- und Hilfeleistungsrücklagen	907.063,19	-19.830,00	9.032,00	896.265,19
	1.320.879,24	-21.138,00	39.032,00	1.338.773,24
Gesamtsumme	9.147.060,45	-21.138,00	2.162.203,48	11.288.125,93

3. Gewinn- und Verlustrechnung zum 31.12.2020

3.1 Gewinn- und Verlustrechnung zum 31.12.2020 im Überblick

Finanzposition	G & V 2020 in Euro	VA 2020 in Euro	mehr/weniger in Euro	mehr/weniger in Prozent	G & V 2019 in Euro
Umsatzerlöse, Umlagen und Gebühren	-54.245.853,07	-53.847.290,00	-398.563,07	0,74%	-55.828.623,15
Sonstige betriebliche Erträge	-3.726.113,24	-3.282.900,00	-443.213,24	13,50%	-3.900.776,50
Summe Betriebserträge	-57.971.966,31	-57.130.190,00	-841.776,31	1,47%	-59.729.399,65
Aufwendungen für Material und sonstige bezogene Leistungen	9.496.012,95	9.352.040,00	143.972,95	1,54%	8.795.856,43
Personalaufwand	26.090.523,52	22.876.910,00	3.213.613,52	14,05%	21.983.028,24
Abschreibungen	1.165.912,65	1.514.720,00	-348.807,35	-23,03%	1.224.890,91
Sonstige betriebliche Aufwendungen	22.270.171,00	22.231.570,00	38.601,00	0,17%	19.939.383,05
Summe Betriebsaufwendungen	59.022.620,12	55.975.240,00	3.047.380,12	5,44%	51.943.158,63
Betriebserfolg	1.050.653,81	-1.154.950,00	2.205.603,81	-190,97%	-7.786.241,02
Finanzerfolg	-669.171,11	-509.600,00	-159.571,11	31,31%	-837.136,95
Ergebnis vor Steuern	381.482,70	-1.664.550,00	2.046.032,70	-122,92%	-8.623.377,97
Steuern vom Einkommen und vom Ertrag	140.058,83	140.000,00	58,83	0,04%	150.102,30
Ergebnis nach Steuern	521.541,53	-1.524.550,00	2.046.091,53	-134,21%	-8.473.275,67
Auflösung von Gewinnrücklagen	-1.115.872,03	-2.115.000,00	999.127,97	-47,24%	-397.262,05
Zuweisung zu Gewinnrücklagen	1.644.275,58	3.639.550,00	-1.995.274,42	-54,82%	8.842.218,14
ÜBERSCHUSS (-) / UNTERDECKUNG (+)	1.049.945,08	0,00	1.049.945,08	100,00%	-28.319,58

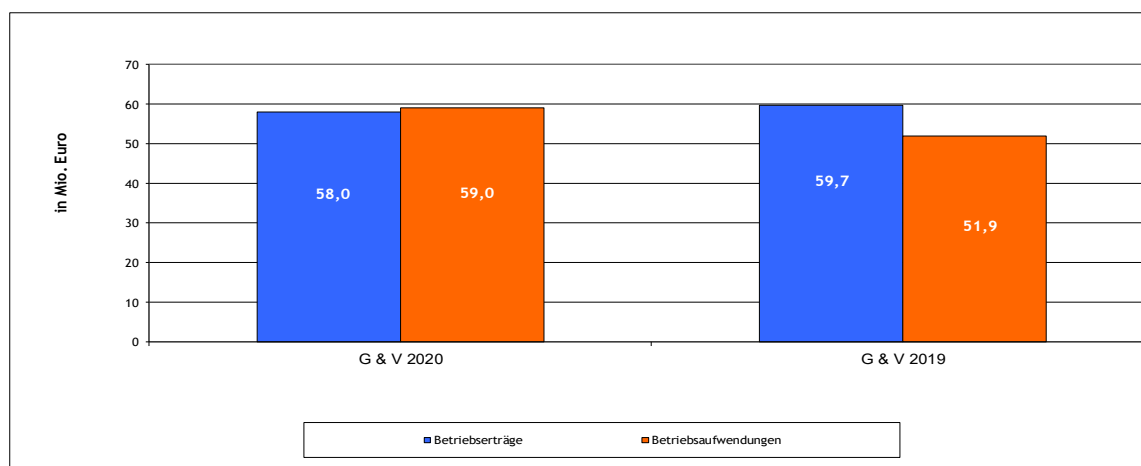


Abb. 2 Betriebserträge - Betriebsaufwendungen / G & V 2020 - G & V 2019

3.2 Gewinn- und Verlustrechnung 2020 - Finanzpositionen Gruppen

Position	Bezeichnung	G & V 2020 in Euro	VA 2020 in Euro	mehr/weniger in Euro	G & V 2019 in Euro
1.1.	Kammerumlage 1	9.020.469,09 -	9.200.000,00 -	179.530,91	10.373.753,33 -
1.2.	Kammerumlage 2	21.935.830,05 -	22.400.000,00 -	464.169,95	22.698.934,36 -
1.3.	Grundumlagen	0,00	0,00	0,00	0,00
1.4.	Gebühren für Sonderleistungen	140.808,83 -	139.490,00 -	1.318,83 -	159.378,60 -
1.5.	Waren- und Leistungserlöse	23.148.745,10 -	22.107.800,00 -	1.040.945,10 -	22.596.556,86 -
1.	Umsatzerlöse, Umlagen und Gebühren	54.245.853,07 -	53.847.290,00 -	398.563,07 -	55.828.623,15 -
2.1.	Veränderungen des Bestands an fertigen und unfertigen Erzeugnissen sowie an noch nicht abrechenbaren Leistungen	0,00	0,00	0,00	0,00
2.	Veränderungen des Bestands an fertigen und unfertigen Erzeugnissen sowie an noch nicht abrechenbaren Leistungen	0,00	0,00	0,00	0,00
3.	Andere aktivierte Eigenleistungen	0,00	0,00	0,00	0,00
4.1.	Erträge aus dem Abgang vom und der Zuschreibung zum Anlagevermögen mit Ausnahme der Finanzanlagen	8.054,79 -	0,00	8.054,79 -	9.380,00 -
4.2.	Erträge aus der Auflösung von Rückstellungen	0,00	0,00	0,00	0,00
4.3.	Übrige sonstige betriebliche Erträge	2.773.237,03 -	2.625.300,00 -	147.937,03 -	2.676.006,44 -
4.4.	Zuschüsse, Förderungsbeiträge, Strafgeelder	944.821,42 -	657.600,00 -	287.221,42 -	1.215.390,06 -
4.	Sonstige betriebliche Erträge	3.726.113,24 -	3.282.900,00 -	443.213,24 -	3.900.776,50 -
5.1.	Materialaufwand	1.869.623,55	1.791.080,00	78.543,55	1.838.506,32
5.2.	Aufwendungen für bezogene Leistungen	7.626.389,40	7.560.960,00	65.429,40	6.957.350,11
5.	Aufwendungen für Material und sonstige bezogene Leistungen	9.496.012,95	9.352.040,00	143.972,95	8.795.856,43
6.1.	Löhne	1.164.574,91	1.209.470,00	44.895,09 -	1.139.998,05
6.2.	Gehälter	15.732.439,25	15.345.720,00	386.719,25	14.667.178,93
6.3.	Aufwendungen für Abfertigungen	419.063,75	413.520,00	5.543,75	399.300,89
6.4.	Aufwendungen für Altersversorgung	4.340.473,57	1.605.500,00	2.734.973,57	1.679.130,12
6.5.	Aufwendungen für gesetzlich vorgeschriebene Sozialabgaben sowie vom Entgelt abhängige Abgaben und Pflichtbeiträge	4.077.554,49	4.021.450,00	56.104,49	3.798.536,24
6.6.	Sonstige Sozialaufwendungen	356.417,55	281.250,00	75.167,55	298.884,01
6.	Personalaufwand	26.090.523,52	22.876.910,00	3.213.613,52	21.983.028,24
7.1.	Abschreibungen auf immaterielle Gegenstände des Anlagevermögens und Sachanlagen	1.165.912,65	1.514.720,00	348.807,35 -	1.224.890,91
7.2.	Abschreibungen auf Umlaufvermögen	0,00	0,00	0,00	0,00
7.	Abschreibungen	1.165.912,65	1.514.720,00	348.807,35 -	1.224.890,91
8.1.	Sonstige Steuern und Abgaben	6.665,12	5.050,00	1.615,12	12.018,65
8.2.	Instandhaltung und Reinigung durch Dritte, Energie und Entsorgung	2.877.871,71	3.114.080,00	236.208,29 -	3.439.325,09
8.3.	Transport-, Reise- und Fahrtaufwand, Nachrichtenaufwand	900.212,17	1.097.510,00	197.297,83 -	996.783,22
8.4.	Miet-, Pacht-, Leasing- und Lizenzaufwand	4.420.372,37	4.248.340,00	172.032,37	4.489.885,72
8.5.	Aufwand für Vortragende und Prüfer, beigestelltes Personal	2.026.284,59	1.954.800,00	71.484,59	1.937.308,53
8.6.	Funktionsentschädigungen	734.274,91	730.600,00	3.674,91	599.862,18
8.7.	Büro-, Werbe- und Repräsentationsaufwand	5.114.536,97	6.517.390,00	1.402.853,03 -	4.685.334,58
8.8.	Förderungsbeiträge und Zuschüsse	5.243.695,09	3.139.400,00	2.104.295,09	2.617.172,75
8.9.	übrige betriebliche Aufwendungen	946.258,07	1.424.400,00	478.141,93 -	1.161.692,33
8.	Sonstige betriebliche Aufwendungen	22.270.171,00	22.231.570,00	38.601,00	19.939.383,05
9.	Betriebserfolg (Summe aus Z 1 bis Z 8)	1.050.653,81	1.154.950,00 -	2.205.603,81	7.786.241,02 -
10.1.	Erträge aus Beteiligungen verbundener Unternehmen	0,00	0,00	0,00	0,00
10.2.	Erträge aus anderen Beteiligungen	0,00	0,00	0,00	0,00
10.	Erträge aus Beteiligungen	0,00	0,00	0,00	0,00

3.2 Gewinn- und Verlustrechnung 2020 - Finanzpositionen Gruppen

Position	Bezeichnung	G & V 2020 in Euro	VA 2020 in Euro	mehr/weniger in Euro	G & V 2019 in Euro
11.1.	Erträge aus anderen Wertpapieren und Ausleihungen des Finanzanlagevermögens	1.190.645,48 -	875.000,00 -	315.645,48 -	1.277.991,95 -
11.2.	Erträge aus anderen Wertpapieren und Ausleihungen des Finanzanlagevermögens verbundener Unternehmen	0,00	0,00	0,00	0,00
11.	Erträge aus anderen Wertpapieren und Ausleihungen des Finanzanlagevermögens	1.190.645,48 -	875.000,00 -	315.645,48 -	1.277.991,95 -
12.1.	Sonstige Zinsen und ähnliche Erträge verbundener Unternehmen	0,00	0,00	0,00	0,00
12.2.	Sonstige Zinsen und ähnliche Erträge	14,08 -	2.000,00 -	1.985,92	3.763,30 -
12.	Sonstige Zinsen und ähnliche Erträge	14,08 -	2.000,00 -	1.985,92	3.763,30 -
13.1.	Erträge aus dem Abgang von und der Zuschreibung zu Finanzanlagen und Wertpapieren des Umlaufvermögens	0,00	40.000,00 -	40.000,00	168.165,00 -
13.	Erträge aus dem Abgang von und der Zuschreibung zu Finanzanlagen und Wertpapieren des Umlaufvermögens	0,00	40.000,00 -	40.000,00	168.165,00 -
14.1.	Abschreibungen auf Finanzanlagen und Wertpapiere des Umlaufvermögens	89.034,60	50.000,00	39.034,60	119.329,90
14.2.	Aufwendungen aus verbundenen Unternehmen	0,00	0,00	0,00	0,00
14.3.	Aufwendungen sonstige	0,00	0,00	0,00	0,00
14.	Aufwendungen aus Finanzanlagen und aus Wertpapieren des Umlaufvermögens	89.034,60	50.000,00	39.034,60	119.329,90
15.1.	Zinsen und ähnliche Aufwendungen an verbundene Unternehmen	432.453,85	357.400,00	75.053,85	493.453,40
15.2.	Zinsen und ähnliche Aufwendungen	0,00	0,00	0,00	0,00
15.3.	Nicht ausgenutzte Lieferantenskonti	0,00	0,00	0,00	0,00
15.	Zinsen und ähnliche Aufwendungen	432.453,85	357.400,00	75.053,85	493.453,40
16.	Finanzerfolg (Zwischensumme aus Z 10 bis Z 15)	669.171,11 -	509.600,00 -	159.571,11 -	837.136,95 -
17.	Ergebnis vor Steuern (Summe aus Z 9 und Z 16)	381.482,70	1.664.550,00 -	2.046.032,70	8.623.377,97 -
18.1.	Steuern vom Einkommen und Ertrag	140.058,83	140.000,00	58,83	150.102,30
18.	Steuern vom Einkommen und Ertrag	140.058,83	140.000,00	58,83	150.102,30
19.	Ergebnis nach Steuern (Summe aus Z 17 und Z 18)	521.541,53	1.524.550,00 -	2.046.091,53	8.473.275,67 -
20.	Auflösung von Kapitalrücklagen	0,00	0,00	0,00	0,00
21.1.	Auflösung gesetzlicher Rücklagen	0,00	0,00	0,00	0,00
21.2.	Auflösung satzungsgemäßer Rücklagen	0,00	0,00	0,00	0,00
21.3.	Auflösung anderer Rücklagen	1.115.872,03 -	2.115.000,00 -	999.127,97	397.262,05 -
21.	Auflösung von Gewinnrücklagen	1.115.872,03 -	2.115.000,00 -	999.127,97	397.262,05 -
22.1.	Zuweisung zu gesetzlichen Rücklagen	0,00	0,00	0,00	0,00
22.2.	Zuweisung zu satzungsgemäßen Rücklagen	0,00	3.000.000,00	3.000.000,00 -	4.360.000,00
22.3.	Zuweisung zu anderen Rücklagen	1.644.275,58	639.550,00	1.004.725,58	4.482.218,14
22.	Zuweisung zu Gewinnrücklagen	1.644.275,58	3.639.550,00	1.995.274,42 -	8.842.218,14
23.	Gewinnvortrag/Verlustvortrag aus dem Vorjahr	0,00	0,00	0,00	0,00
24.	Bilanzverlust (+) Bilanzgewinn (-)	1.049.945,08	0,00	1.049.945,08	28.319,58 -

3.3 Gewinn- und Verlustrechnung 2020 - Finanzpositionen Detail

Position	Bezeichnung	G & V 2020 in Euro	VA 2020 in Euro	mehr/weniger in Euro	G & V 2019 in Euro
	40000 Kammerumlage 1 gem. § 122 WKG	9.020.469,09 -	9.200.000,00 -	179.530,91	10.373.753,33 -
1.1.	Kammerumlage 1	9.020.469,09 -	9.200.000,00 -	179.530,91	10.373.753,33 -
	40100 Kammerumlage 2 gem. § 122 WKG	21.935.830,05 -	22.400.000,00 -	464.169,95	22.698.934,36 -
1.2.	Kammerumlage 2	21.935.830,05 -	22.400.000,00 -	464.169,95	22.698.934,36 -
1.3.	Grundumlagen	0,00	0,00	0,00	0,00
	40400 Gebühren für Sonderleistungen gem. § 125 WKG	140.808,83 -	139.490,00 -	1.318,83 -	159.378,60 -
1.4.	Gebühren für Sonderleistungen	140.808,83 -	139.490,00 -	1.318,83 -	159.378,60 -
	40210 Grundumlagen LK-Anteil	681.193,95 -	604.860,00 -	76.333,95 -	658.676,30 -
	41000 Erlöse aus Waren	604.120,61 -	10.300,00 -	593.820,61 -	12.426,95 -
	42000 Erlöse aus anderen Leistungen	814.495,30 -	617.730,00 -	196.765,30 -	714.085,89 -
	42002 Erlöse aus Kursen und Vorträgen	17.756.538,93 -	17.691.860,00 -	64.678,93 -	17.984.590,65 -
	42005 Erlöse aus Prüfungstätigkeiten	1.220.288,18 -	1.155.000,00 -	65.288,18 -	1.251.183,89 -
	42100 Erlöse aus Beratungen	411.809,87 -	326.500,00 -	85.309,87 -	245.007,00 -
	42200 Erlöse aus Inseraten	27.340,11 -	35.000,00 -	7.659,89	0,00
	48000 Erlöse aus Vermietung und Verpachtung	1.632.958,15 -	1.666.550,00 -	33.591,85	1.730.586,18 -
1.5.	Waren- und Leistungserlöse	23.148.745,10 -	22.107.800,00 -	1.040.945,10 -	22.596.556,86 -
1.	Umsatzerlöse, Umlagen und Gebühren	54.245.853,07 -	53.847.290,00 -	398.563,07 -	55.828.623,15 -
2.1.	Veränderungen des Bestands an fertigen und unfertigen Erzeugnissen sowie an noch nicht abrechenbaren Leistungen	0,00	0,00	0,00	0,00
2.	Veränderungen des Bestands an fertigen und unfertigen Erzeugnissen sowie an noch nicht abrechenbaren Leistungen	0,00	0,00	0,00	0,00
3.	Andere aktivierte Eigenleistungen	0,00	0,00	0,00	0,00
	46200 Erlöse aus dem Verkauf von Sachanlagen und immateriellen Vermögensgegenständen	8.054,79 -	0,00	8.054,79 -	9.380,00 -
4.1.	Erträge aus dem Abgang vom und der Zuschreibung zum Anlagevermögen mit Ausnahme der Finanzanlagen	8.054,79 -	0,00	8.054,79 -	9.380,00 -
4.2.	Erträge aus der Auflösung von Rückstellungen	0,00	0,00	0,00	0,00
	48120 Kostenersatz für Personalaufwand	587.043,84 -	630.770,00 -	43.726,16	651.336,03 -
	48122 Kostenersatz Ust-pflichtige Personalerträge	8.515,50 -	8.350,00 -	165,50 -	8.323,98 -
	48130 Kostenersatz für Sachaufwand	1.870.917,70 -	1.791.720,00 -	79.197,70 -	1.678.422,64 -
	48132 Sonstige Ust-pflichtige Sachleistungen	48.616,51 -	26.400,00 -	22.216,51 -	46.950,02 -
	48320 Schadenersatz	37.908,76 -	2.000,00 -	35.908,76 -	71.515,68 -
	48900 Sonstige Erträge	170.588,61 -	97.360,00 -	73.228,61 -	145.674,31 -
	48901 Sonstige Ust-pflichtige Waren	49.646,11 -	68.700,00 -	19.053,89	73.783,78 -
	84000 Außerordentliche Erträge	0,00	0,00	0,00	0,00
4.3.	Übrige sonstige betriebliche Erträge	2.773.237,03 -	2.625.300,00 -	147.937,03 -	2.676.006,44 -
	48200 Zuschüsse, Förderungsbeiträge und Sponsoring	800.369,58 -	477.600,00 -	322.769,58 -	1.050.491,25 -
	48210 Strafgeelder gem. § 372 der Gewerbeordnung	144.451,84 -	180.000,00 -	35.548,16	164.898,81 -
4.4.	Zuschüsse, Förderungsbeiträge, Strafgeelder	944.821,42 -	657.600,00 -	287.221,42 -	1.215.390,06 -
4.	Sonstige betriebliche Erträge	3.726.113,24 -	3.282.900,00 -	443.213,24 -	3.900.776,50 -
	50400 Kursmaterial	1.869.623,55	1.791.080,00	78.543,55	1.838.506,32
5.1.	Materialaufwand	1.869.623,55	1.791.080,00	78.543,55	1.838.506,32
	57000 Aufwand für Kursleiter (Trainerhonorare)	6.479.549,05	6.994.780,00	515.230,95 -	6.428.495,70
	57003 Kursraummieten	78.498,69	71.280,00	7.218,69	73.315,70
	57004 Produktionsaufwand Publikationen	262.382,13	270.000,00	7.617,87 -	291.604,07
	57090 Sonstige bezogene Leistungen	770.391,15	167.100,00	603.291,15	108.790,22
	57100 Veranstaltungsservice WIFI	35.568,38	57.800,00	22.231,62 -	55.144,42
5.2.	Aufwendungen für bezogene Leistungen	7.626.389,40	7.560.960,00	65.429,40	6.957.350,11
5.	Aufwendungen für Material und sonstige bezogene Leistungen	9.496.012,95	9.352.040,00	143.972,95	8.795.856,43
	60000 Löhne	1.164.574,91	1.209.470,00	44.895,09 -	1.139.998,05
6.1.	Löhne	1.164.574,91	1.209.470,00	44.895,09 -	1.139.998,05
	62000 Gehälter	15.265.038,34	15.071.890,00	193.148,34	14.475.870,74
	62030 Nicht gesetzliche Aufwendungen Personal	12.067,75	11.730,00	337,75	11.738,28
	62200 Mehrdienstleistungen	416.556,97	223.000,00	193.556,97	155.973,00
	62400 Jubiläumsgaben Personal	38.776,19	39.100,00	323,81 -	23.596,91

3.3 Gewinn- und Verlustrechnung 2020 - Finanzpositionen Detail

Position	Bezeichnung	G & V 2020 in Euro	VA 2020 in Euro	mehr/weniger in Euro	G & V 2019 in Euro
6.2.	Gehälter	15.732.439,25	15.345.720,00	386.719,25	14.667.178,93
	64000 Aufwendungen für Abfertigungen	251.564,50	251.300,00	264,50	251.649,05
	64020 Aufwendungen für Abfertigungen (MVK)	167.499,25	162.220,00	5.279,25	147.651,84
6.3.	Aufwendungen für Abfertigungen	419.063,75	413.520,00	5.543,75	399.300,89
	64500 Pensionskassenbeiträge	608.854,71	605.500,00	3.354,71	619.130,12
	64510 Pensionsfondsbeiträge	3.731.618,86	1.000.000,00	2.731.618,86	1.060.000,00
6.4.	Aufwendungen für Altersversorgung	4.340.473,57	1.605.500,00	2.734.973,57	1.679.130,12
	66700 Gesetzliche Lohn- und Gehaltsnebenkosten	4.077.554,49	4.021.450,00	56.104,49	3.798.536,24
6.5.	Aufwendungen für gesetzlich vorgeschriebene Sozialabgaben sowie vom Entgelt abhängige Abgaben und Pflichtbeiträge	4.077.554,49	4.021.450,00	56.104,49	3.798.536,24
	67900 Sonstiger Personalaufwand	356.417,55	281.250,00	75.167,55	298.884,01
6.6.	Sonstige Sozialaufwendungen	356.417,55	281.250,00	75.167,55	298.884,01
6.	Personalaufwand	26.090.523,52	22.876.910,00	3.213.613,52	21.983.028,24
	70100 Abschreibung Anlagevermögen	115.988,78	0,00	115.988,78	145,77
	70390 Sonstige Maschinen	103.975,67	583.700,00	479.724,33 -	107.800,84
	70400 Patentrechte u. Lizenzen	19.211,76	0,00	19.211,76	19.577,61
	70410 Datenverarbeitungsprogramme	86.849,00	103.460,00	16.611,00 -	56.672,41
	70430 Gebäudetechnik	0,00	15.000,00	15.000,00 -	60.174,68
	70440 Büromaschinen	0,00	0,00	0,00	0,00
	70450 EDV-Anlagen	75.327,51	137.380,00	62.052,49 -	215.557,18
	70460 Kommunikationsanlagen	1.138,26	5.000,00	3.861,74 -	0,00
	70470 Audio-, Video- und Präsentationsgeräte	252.998,09	129.400,00	123.598,09	124.735,16
	70480 Möbel	102.338,82	258.680,00	156.341,18 -	244.661,67
	70490 Bilder- und Kunstgegenstände	1.017,34	0,00	1.017,34	0,00
	70500 Andere Betriebs- und Geschäftsausstattung	44.720,86	40.000,00	4.720,86	119.718,18
	70510 Kraftfahrzeuge	0,00	0,00	0,00	9.091,00
	70521 GWG Datenverarbeitungsprogramme	6.046,86	11.500,00	5.453,14 -	4.148,96
	70530 GWG Gebäudetechnik	7.053,58	8.700,00	1.646,42 -	8.893,35
	70540 GWG Büromaschinen	709,94	0,00	709,94	155,61
	70550 GWG EDV-Anlagen	95.084,80	68.400,00	26.684,80	52.894,18
	70560 GWG Kommunikationsanlagen	35.070,67	12.000,00	23.070,67	39.985,76
	70570 GWG Audio-, Video- und Präsentationsgeräte	40.242,04	26.200,00	14.042,04	27.759,14
	70580 GWG Möbel	35.716,80	17.000,00	18.716,80	22.546,81
	70590 Andere geringwertige Wirtschaftsgüter	119.046,03	86.400,00	32.646,03	89.226,16
	70600 GWG Maschinen - Werkstättenbereich	23.375,84	11.900,00	11.475,84	21.146,44
7.1.	Abschreibungen auf immaterielle Gegenstände des Anlagevermögens und Sachanlagen	1.165.912,65	1.514.720,00	348.807,35 -	1.224.890,91
7.2.	Abschreibungen auf Umlaufvermögen	0,00	0,00	0,00	0,00
7.	Abschreibungen	1.165.912,65	1.514.720,00	348.807,35 -	1.224.890,91
	71100 Sonstige Steuern und Abgaben	6.665,12	5.050,00	1.615,12	12.018,65
8.1.	Sonstige Steuern und Abgaben	6.665,12	5.050,00	1.615,12	12.018,65
	72000 Wartung Datenverarbeitungsprogramme	420.909,07	284.900,00	136.009,07	452.283,27
	72010 Instandhaltung Gebäude und Gebäudeanteile	345.921,39	609.000,00	263.078,61 -	739.848,40
	72020 Instandhaltung Gebäudetechnik	703.074,68	957.080,00	254.005,32 -	856.747,82
	72030 Instandhaltung Büromaschinen	3.680,00	2.100,00	1.580,00	1.292,78
	72040 Instandhaltung EDV-Anlagen	12.684,64	10.700,00	1.984,64	57.468,91
	72050 Instandhaltung Kommunikationsanlagen	104.778,12	60.000,00	44.778,12	49.297,96
	72060 Instandhaltung Audio-, Video- u. Präsentationsgeräte	9.897,31	16.100,00	6.202,69 -	19.692,72
	72070 Instandhaltung Möbel	8.299,93	3.300,00	4.999,93	9.202,26
	72080 Instandhaltung Maschinen - Werkstättenbereich	106.259,23	59.850,00	46.409,23	95.738,94
	72090 Instandhaltung andere Betriebs- und Geschäftsausstattung	47.267,29	19.000,00	28.267,29	31.092,54
	72300 Energieaufwand	578.024,99	602.150,00	24.125,01 -	577.818,27
	72430 Reinigungsaufwand	305.809,58	235.900,00	69.909,58	294.105,66
	72490 Betriebskosten sonstige	254.435,41	277.320,00	22.884,59 -	275.826,47
	72491 Betriebskosten ILV (Energie)	23.169,93 -	23.320,00 -	150,07	21.090,91 -
8.2.	Instandhaltung und Reinigung durch Dritte, Energie und Entsorgung	2.877.871,71	3.114.080,00	236.208,29 -	3.439.325,09

3.3 Gewinn- und Verlustrechnung 2020 - Finanzpositionen Detail

Position	Bezeichnung	G & V 2020 in Euro	VA 2020 in Euro	mehr/weniger in Euro	G & V 2019 in Euro	
	73000	Transporte durch Dritte	7.332,38	8.700,00	1.367,62 -	8.692,92
	73280	KFZ-Aufwand	137.221,86	138.010,00	788,14 -	127.442,65
	73410	Mietwagen	23.079,72	44.500,00	21.420,28 -	48.572,88
	73500	Reiseaufwand Funktionäre	27.572,06	67.070,00	39.497,94 -	59.312,15
	73510	Reiseaufwand Personal	79.528,42	235.920,00	156.391,58 -	261.300,93
	73580	Reiseaufwand Externe	19.254,59	64.500,00	45.245,41 -	37.622,37
	73590	Sonstiger Reise- und KFZ-Aufwand	4.283,69 -	0,00	4.283,69 -	10.905,45 -
	73800	Postgebühren und Botendienste	442.616,39	429.230,00	13.386,39	334.010,82
	73801	Postgebühren und Botendienste ILV	53.754,44 -	85.350,00 -	31.595,56	58.046,57 -
	73900	Telekommunikationsgebühren	263.814,10	209.480,00	54.334,10	203.339,11
	73901	Telekommunikationsgebühren ILV	42.169,22 -	14.550,00 -	27.619,22 -	14.558,59 -
8.3.		Transport-, Reise- und Fahrtaufwand, Nachrichtenaufwand	900.212,17	1.097.510,00	197.297,83 -	996.783,22
	73910	Miete Kommunikationsanlagen	10.035,96	14.400,00	4.364,04 -	11.663,10
	74000	Miete Immobilien	4.245.155,16	4.101.890,00	143.265,16	4.312.040,55
	74020	Platz-/Standmiete	0,00	0,00	0,00	0,00
	74400	Miete EDV-Anlagen	435,46	500,00	64,54 -	435,46
	74410	Miete Kopiergeräte, Büromaschinen u. BGA	126.557,15	90.400,00	36.157,15	122.418,39
	74800	Lizenzgebühren, Werknutzungsrechte, Tantiemen, Urheberrechte	38.188,64	41.150,00	2.961,36 -	43.328,22
8.4.		Miet-, Pacht-, Leasing- und Lizenzaufwand	4.420.372,37	4.248.340,00	172.032,37	4.489.885,72
	75000	Beigestelltes Personal	280.740,09	70.800,00	209.940,09	69.631,78
	75100	Vortragende und Prüfer	1.534.676,68	1.790.800,00	256.123,32 -	1.714.879,16
	75200	Konsulenten und Korrespondenten	206.770,82	89.000,00	117.770,82	148.630,90
	75400	Provisionen	4.097,00	4.200,00	103,00 -	4.166,69
8.5.		Aufwand für Vortragende und Prüfer, beigestelltes Personal	2.026.284,59	1.954.800,00	71.484,59	1.937.308,53
	75800	Funktionsentschädigungen	734.274,91	730.600,00	3.674,91	599.862,18
8.6.		Funktionsentschädigungen	734.274,91	730.600,00	3.674,91	599.862,18
	76000	Büromaterial	322.294,17	401.940,00	79.645,83 -	379.656,90
	76020	Sonstiger EDV-Aufwand	0,00	0,00	0,00	118,65
	76021	Bezogene IT-Leistungen	599.993,84	595.600,00	4.393,84	466.142,63
	76022	EDV-Aufwandsanteile ILV	160.857,64 -	150.070,00 -	10.787,64 -	151.547,25 -
	76090	Bezogene Büroleistungen	78.352,38	78.630,00	277,62 -	75.862,46
	76091	Büroleistungen ILV	26.374,84 -	55.070,00 -	28.695,16	41.310,75 -
	76100	Drucksorten	21.292,89	39.000,00	17.707,11 -	27.449,11
	76320	Zeitungen und Publikationen	81.813,42	72.830,00	8.983,42	74.932,97
	76500	Schaltung von Werbeträgern	1.110.244,49	1.418.380,00	308.135,51 -	736.509,32
	76510	Ausstattungs- und Dekorationsaufwand	37.078,47	43.050,00	5.971,53 -	49.396,61
	76520	Aufwand für Messestand	1.139,93	4.600,00	3.460,07 -	1.452,00
	76530	Produktionsaufwand für Marketing	1.152.753,63	1.426.270,00	273.516,37 -	994.629,29
	76540	Unterrichts- und Prüfungsmaterial	174.053,08	223.800,00	49.746,92 -	212.833,49
	76550	Bezogene Leistungen für Marketing und Mitgliederbetreuung	518.262,19	741.280,00	223.017,81 -	550.702,19
	76590	Sonstiger Aufwand für Marketing und Mitgliederbetreuung	730.129,35	828.040,00	97.910,65 -	449.749,51
	76600	Sitzungsaufwand	54.068,67	102.870,00	48.801,33 -	94.403,23
	76610	Veranstaltungscatering	258.227,42	587.190,00	328.962,58 -	589.479,69
	76900	Spenden	3.401,80	7.950,00	4.548,20 -	14.370,50
	76990	Sonstiger Büroaufwand	158.663,72	151.100,00	7.563,72	160.504,03
8.7.		Büro-, Werbe- und Repräsentationsaufwand	5.114.536,97	6.517.390,00	1.402.853,03 -	4.685.334,58
	77810	Förderungsbeiträge und Sponsoring	3.845.417,83	1.933.000,00	1.912.417,83	1.693.485,31
	77820	Zuschüsse	558.277,26	411.400,00	146.877,26	353.687,44
	77840	Unterstützung der Wählergruppen	840.000,00	795.000,00	45.000,00	570.000,00
8.8.		Förderungsbeiträge und Zuschüsse	5.243.695,09	3.139.400,00	2.104.295,09	2.617.172,75
	72900	Sonstiger Gebäudeaufwand	222,00	0,00	222,00	1.362,00
	75810	Aus- und Fortbildung Funktionäre	2.945,14	13.000,00	10.054,86 -	7.359,60
	75820	Kollektivunfallversicherung Funktionäre	2.846,53	2.380,00	466,53	2.816,18
	77000	Gebäudeversicherung	58.943,86	55.550,00	3.393,86	54.994,05

3.3 Gewinn- und Verlustrechnung 2020 - Finanzpositionen Detail

Position	Bezeichnung	G & V 2020 in Euro	VA 2020 in Euro	mehr/weniger in Euro	G & V 2019 in Euro
	77090 Sonstige Versicherungen	55.633,44	43.080,00	12.553,44	45.327,64
	77500 Beratungs- und Prüfungsaufwand	257.867,40	507.100,00	249.232,60 -	331.477,52
	77700 Aus- und Fortbildung	128.354,03	160.010,00	31.655,97 -	138.526,13
	77600 Mitgliedsbeiträge	70.552,46	75.950,00	5.397,54 -	70.987,71
	77830 Preise und Auszeichnungen	95.512,71	201.600,00	106.087,29 -	135.895,90
	77900 Spesen des Geldverkehrs	110.818,62	140.500,00	29.681,38 -	170.850,71
	77909 Spesen des Geldverkehrs gem. § 94 Z 6 EStG	1.356,70	5.100,00	3.743,30 -	1.580,77
	78000 Abschreibungen von Forderungen	30.161,82	47.000,00	16.838,18 -	38.361,83
	78300 Verlust aus dem Abgang von Anlagen ausgenommen Finanzanlagen	0,00	0,00	0,00	0,00
	78400 Gerichtskosten	11.963,14	106.360,00	94.396,86 -	84.232,87
	78900 Sonstiger Sachaufwand	102.191,13	52.230,00	49.961,13	61.185,54
	79008 Aufwendungen aus Einbevergütungen	16.889,09	14.540,00	2.349,09	16.733,88
8.9.	übrige betriebliche Aufwendungen	946.258,07	1.424.400,00	478.141,93 -	1.161.692,33
8.	Sonstige betriebliche Aufwendungen	22.270.171,00	22.231.570,00	38.601,00	19.939.383,05
9.	Betriebserfolg (Summe aus Z 1 bis Z 8)	1.050.653,81	1.154.950,00 -	2.205.603,81	7.786.241,02 -
	80000 Erträge aus Beteiligungen verbundener Unternehmen	0,00	0,00	0,00	0,00
10.1.	Erträge aus Beteiligungen verbundener Unternehmen	0,00	0,00	0,00	0,00
10.2.	Erträge aus anderen Beteiligungen	0,00	0,00	0,00	0,00
10.	Erträge aus Beteiligungen	0,00	0,00	0,00	0,00
	80500 Erträge aus Wertpapieren und Ausleihungen	1.103.789,06 -	800.000,00 -	303.789,06 -	1.156.623,31 -
	80509 Erträge aus Wertpapieren gem. § 94 Z 6 EStG	86.856,42 -	75.000,00 -	11.856,42 -	121.368,64 -
11.1.	Erträge aus anderen Wertpapieren und Ausleihungen des Finanzanlagevermögens	1.190.645,48 -	875.000,00 -	315.645,48 -	1.277.991,95 -
11.2.	Erträge aus anderen Wertpapieren und Ausleihungen des Finanzanlagevermögens verbundener Unternehmen	0,00	0,00	0,00	0,00
11.	Erträge aus anderen Wertpapieren und Ausleihungen des Finanzanlagevermögens	1.190.645,48 -	875.000,00 -	315.645,48 -	1.277.991,95 -
12.1.	Sonstige Zinsen und ähnliche Erträge verbundener Unternehmen	0,00	0,00	0,00	0,00
	80510 Andere Zinserträge	14,08 -	2.000,00 -	1.985,92	3.763,30 -
	80519 Andere Zinserträge aus Bankguthaben gem. § 94 Z 6 EStG	0,00	0,00	0,00	0,00
12.2.	Sonstige Zinsen und ähnliche Erträge	14,08 -	2.000,00 -	1.985,92	3.763,30 -
12.	Sonstige Zinsen und ähnliche Erträge	14,08 -	2.000,00 -	1.985,92	3.763,30 -
	82000 Erträge aus dem Abgang von und der Zuschreibung zu Finanzanlagen	0,00	40.000,00 -	40.000,00	168.165,00 -
13.1.	Erträge aus dem Abgang von und der Zuschreibung zu Finanzanlagen und Wertpapieren des Umlaufvermögens	0,00	40.000,00 -	40.000,00	168.165,00 -
13.	Erträge aus dem Abgang von und der Zuschreibung zu Finanzanlagen und Wertpapieren des Umlaufvermögens	0,00	40.000,00 -	40.000,00	168.165,00 -
	82610 Kurs- und Wertberichtigungen zu Wertpapieren	89.034,60	50.000,00	39.034,60	119.329,90
	82619 Kurs- und Wertberichtigungen zu Wertpapieren gem. § 94 Z 6 EStG	0,00	0,00	0,00	0,00
14.1.	Abschreibungen auf Finanzanlagen und Wertpapiere des Umlaufvermögens	89.034,60	50.000,00	39.034,60	119.329,90
14.2.	Aufwendungen aus verbundenen Unternehmen	0,00	0,00	0,00	0,00
14.3.	Aufwendungen sonstige	0,00	0,00	0,00	0,00
14.	Aufwendungen aus Finanzanlagen und aus Wertpapieren des Umlaufvermögens	89.034,60	50.000,00	39.034,60	119.329,90
	82810 Zinsaufwand WK-Organisationen	432.453,85	357.400,00	75.053,85	493.453,40
15.1.	Zinsen und ähnliche Aufwendungen an verbundene Unternehmen	432.453,85	357.400,00	75.053,85	493.453,40
15.2.	Zinsen und ähnliche Aufwendungen	0,00	0,00	0,00	0,00
15.3.	Nicht ausgenutzte Lieferantenskonti	0,00	0,00	0,00	0,00

3.3 Gewinn- und Verlustrechnung 2020 - Finanzpositionen Detail

Position	Bezeichnung	G & V 2020 in Euro	VA 2020 in Euro	mehr/weniger in Euro	G & V 2019 in Euro
15.	Zinsen und ähnliche Aufwendungen	432.453,85	357.400,00	75.053,85	493.453,40
16.	Finanzerfolg (Zwischensumme aus Z 10 bis Z 15)	669.171,11 -	509.600,00 -	159.571,11 -	837.136,95 -
17.	Ergebnis vor Steuern (Summe aus Z 9 und Z 16)	381.482,70	1.664.550,00 -	2.046.032,70	8.623.377,97 -
	85020 Kapitalertragsteuer	140.058,83	140.000,00	58,83	150.102,30
18.1.	Steuern vom Einkommen und Ertrag	140.058,83	140.000,00	58,83	150.102,30
18.	Steuern vom Einkommen und Ertrag	140.058,83	140.000,00	58,83	150.102,30
19.	Ergebnis nach Steuern (Summe aus Z 17 und Z 18)	521.541,53	1.524.550,00 -	2.046.091,53	8.473.275,67 -
20.1.	Auflösung von Kapitalrücklagen	0,00	0,00	0,00	0,00
20.	Auflösung von Kapitalrücklagen	0,00	0,00	0,00	0,00
21.1.	Auflösung gesetzlicher Rücklagen	0,00	0,00	0,00	0,00
	87523 Auflösung der Ausgleichsrücklage	0,00	0,00	0,00	0,00
21.2.	Auflösung satzungsgemäßer Rücklagen	0,00	0,00	0,00	0,00
	87510 Auflösung von RL gem. § 94 Z 6 EStG	0,00	0,00	0,00	300.429,07 -
	87521 Auflösung von anderen Rücklagen	1.115.872,03 -	2.115.000,00 -	999.127,97	96.832,98 -
21.3.	Auflösung anderer Rücklagen	1.115.872,03 -	2.115.000,00 -	999.127,97	397.262,05 -
21.	Auflösung von Gewinnrücklagen	1.115.872,03 -	2.115.000,00 -	999.127,97	397.262,05 -
22.1.	Zuweisung zu gesetzlichen Rücklagen	0,00	0,00	0,00	0,00
	89023 Zuweisung zur Ausgleichsrücklage	0,00	3.000.000,00	3.000.000,00 -	4.360.000,00
22.2.	Zuweisung zu satzungsgemäßen Rücklagen	0,00	3.000.000,00	3.000.000,00 -	4.360.000,00
	89010 Zuweisung zu Rücklagen gem. § 94 Z 6 EStG	15.283,80	0,00	15.283,80	0,00
	89021 Zuweisung zu anderen Rücklagen	1.628.991,78	639.550,00	989.441,78	4.482.218,14
22.3.	Zuweisung zu anderen Rücklagen	1.644.275,58	639.550,00	1.004.725,58	4.482.218,14
22.	Zuweisung zu Gewinnrücklagen	1.644.275,58	3.639.550,00	1.995.274,42 -	8.842.218,14
23.	Gewinnvortrag / Verlustvortrag aus dem Vorjahr	0,00	0,00	0,00	0,00
24.	Bilanzverlust (+) / Bilanzgewinn (-)	1.049.945,08	0,00	1.049.945,08	28.319,58 -

3.4 Erläuterungen zur Gewinn- und Verlustrechnung

Im nachstehenden Bericht wird auf die wesentlichen Besonderheiten und Abweichungen der Gewinn- und Verlustrechnung eingegangen. Die Vergleichswerte beziehen sich auf den Voranschlag 2020. In der Übersicht auf den Seiten 17 bis 24 sind zum Vergleich auch die Erfolgswerte des Jahres 2019 angeführt.

Z 1 Umsatzerlöse, Umlagen und Gebühren

RA 2020	€ - 54.245.853,07
VA 2020	€ - 53.847.290,00

Diese Position umfasst neben Kammerumlagen sämtliche Erlöse, die durch die Erbringung von Leistungen erzielt werden. Die ausgewiesenen Mehrerlöse gegenüber dem Voranschlag 2020 betragen Euro 398.563,07 (+ 0,7 %) und resultieren aus höheren Einnahmen aus Erlösen aus Waren (MNS-Maskenverkauf) und Erlösen aus anderen Leistungen.

Z 1.1 Kammerumlage 1

RA 2020	€ - 9.020.469,09
VA 2020	€ - 9.200.000,00

Der Hebesatz für die Landeskammer beträgt seit dem Jahr 2019 0,17 %, der Hebesatz für die Wirtschaftskammer Österreich bleibt mit 0,12 % unverändert, somit ergibt sich insgesamt ein Hebesatz von 0,29 % seit dem Jahr 2019.

Die Erträge aus der Kammerumlage 1 liegen um Euro 179.530,91 (- 2,0 %) unter dem Voranschlagswert.

Z 1.2 Kammerumlage 2

RA 2020	€ - 21.935.830,05
VA 2020	€ - 22.400.000,00

Die Erträge aus der Kammerumlage 2 - dem Zuschlag zum Dienstgeberbeitrag - liegen um Euro 464.169,95 (- 2,1 %) unter dem Voranschlag. Der Hebesatz der Landeskammer Tirol beträgt seit dem Jahr 2019 0,27 %.

Der trotz Coronakrise minimale Rückgang bei den KU2-Eingängen lässt sich zu einem wesentlichen Teil auf einen außergewöhnlich guten Finanzausgleich zurückführen. Für die Berechnung des Finanzausgleiches werden nicht die Zahlen des Jahres 2020 sondern die Zahlen des Vorjahres herangezogen. Die schlechten Zahlen aus 2020 werden beim Finanzausgleich erst im Jahr 2022 schlagend.

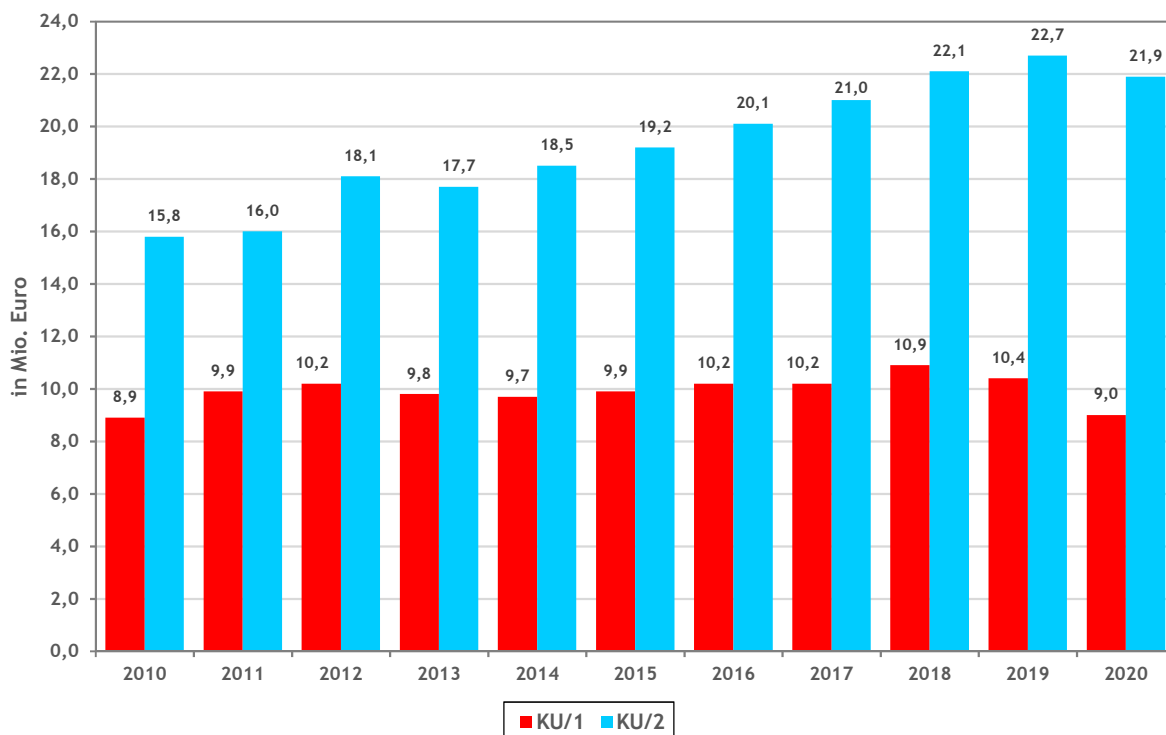


Abb. 3 Entwicklung der Umlagen

Z 1.4 Gebühren für Sonderleistungen

RA 2020	€	- 140.808,83
VA 2020	€	- 139.490,00

Unter dieser Ziffer sind Gebühren für Auszüge aus der Mitgliederdatei, Bescheidgebühren und Einnahmen aus Ursprungszertifikaten enthalten.

Z 1.5 Waren- und Leistungserlöse

RA 2020	€	- 23.148.745,10
VA 2020	€	- 22.107.800,00

Die größte Position in dieser Gruppe sind die Erlöse aus Kursen und Vorträgen mit einem Wert von Euro 17,8 Mio. Weiters werden in dieser Position die Erlöse aus Vermietung und Verpachtung sowie die Erlöse aus Waren, Leistungen, Lehrabschluss- und Meisterprüfungen und Beratungen zusammengefasst. Ebenso befindet sich in dieser Finanzpositionsgruppe der Grundumlagen-Landeskammeranteil der Fachvertretungen, wobei insbesondere die Fachvertretungen der Sparte Industrie und der Sparte Bank und Versicherung mit einem Landeskammeranteil an den Grundumlagen von jeweils 0,30 ‰ ins Gewicht fallen.

Von den gesamten Waren- und Leistungserlösen werden vom WIFI 81,7 % beigesteuert.

Z 4 Sonstige betriebliche Erträge

RA 2020	€	- 3.726.113,24
VA 2020	€	- 3.282.900,00

Die sonstigen betrieblichen Erträge liegen um Euro 443.213,24 (+ 13,5 %) über dem Planwert. Die höheren Erträge ergeben sich primär aus Mehrerträgen bei den Zuschüssen, Förderungsbeiträgen und Sponsoring, Kostenersätzen sowie bei den sonstigen Erträgen.

Z 4.1 Erträge aus dem Abgang vom und der Zuschreibung zum Anlagevermögen mit Ausnahme der Finanzanlagen

RA 2020	€	- 8.054,79
VA 2020	€	0,00

In dieser Position sind die Erträge aus dem Abgang von Anlagevermögen verbucht.

Z 4.3 Übrige sonstige betriebliche Erträge

RA 2020	€	- 2.773.237,03
VA 2020	€	- 2.625.300,00

Bei den übrigen sonstigen betrieblichen Erträgen wurde gegenüber dem Voranschlag ein Mehrertrag in Höhe von Euro 147.937,03 (+ 5,6 %) erzielt. Die Hauptursachen dafür liegen in höheren Kostenersätzen für Sachaufwand sowie bei den sonstigen Erträgen.

Z 4.4 Zuschüsse, Förderungsbeiträge, Strafgebühren

RA 2020	€	- 944.821,42
VA 2020	€	- 657.600,00

Hier sind Zuschüsse und Förderungsbeiträge sowie Strafgebühren enthalten. Die höheren Eingänge gegenüber den erwarteten Voranschlagswerten im Ausmaß von Euro 287.221,42 (+ 43,7 %) sind vor allem auf höhere Zuschüsse (z. B. Landeszuschüsse sowie Zuschüsse der Wirtschaftskammer Österreich und der Fachorganisationen) und diverse Sponsorbeiträge zurückzuführen.

Gesamterträge der Kammer: 58,6 Mio. Euro

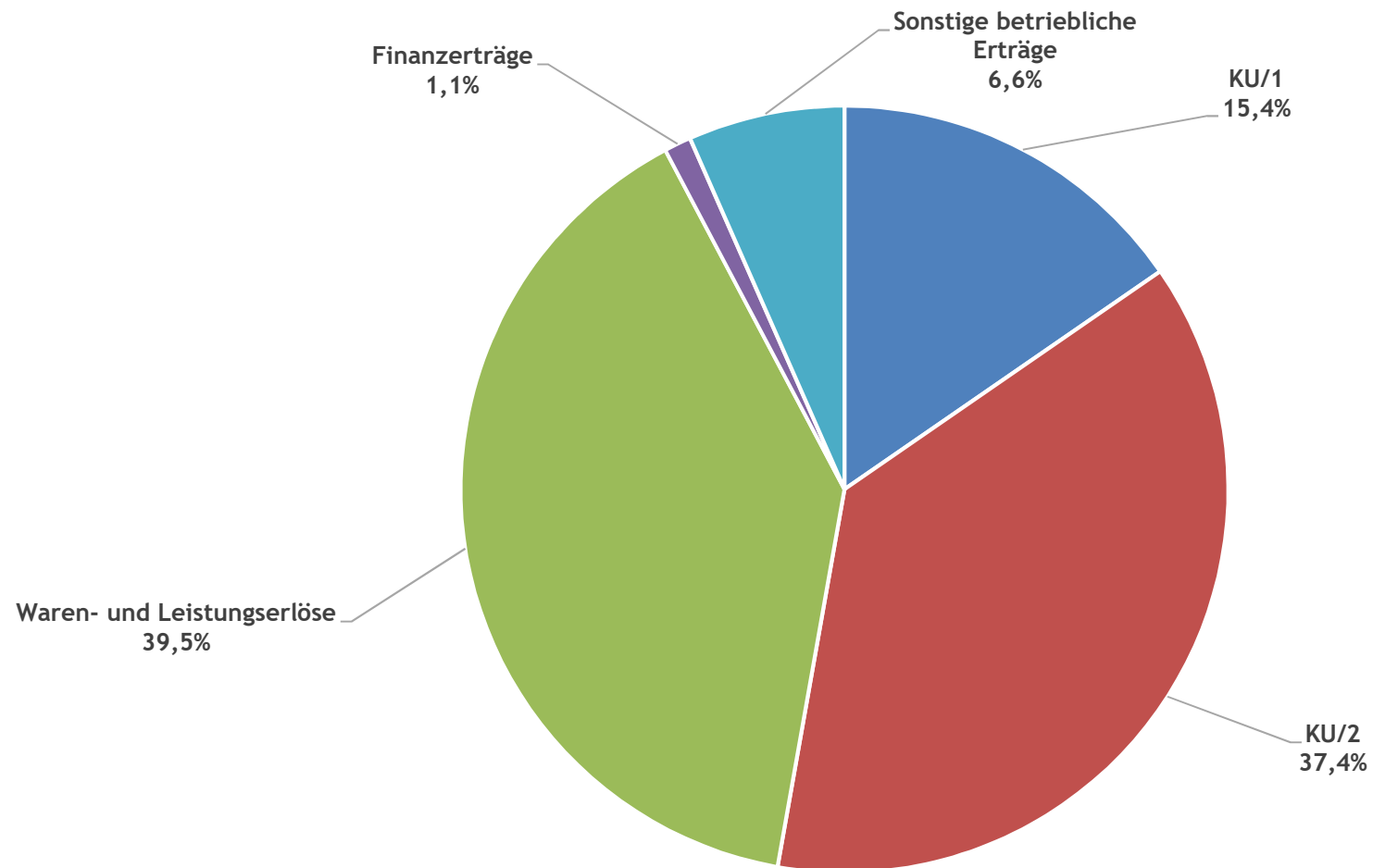


Abb. 4 Ertragsstruktur 2020

Z 5 Aufwendungen für Material und sonstige bezogene Leistungen

RA 2020	€	9.496.012,95
VA 2020	€	9.352.040,00

In dieser Aufwandsposition sind Aufwendungen erfasst, die mit der Absicht der Erzielung von Deckungsbeiträgen getätigt werden. Das sind insbesondere Aufwendungen für Trainerhonorare, Kursmaterial, Produktionsaufwand für Publikationen und Aufwendungen für Kursraummiets. Der tatsächliche Aufwand im Rechnungsabschluss 2020 liegt um Euro 143.972,95 (+ 1,5 %) über dem Planwert. Bei den Trainerhonoraren konnten große Einsparungen gegenüber dem Voranschlag 2020 erzielt werden. In der Position „sonstige bezogene Leistungen“ wurde der Voranschlagsansatz um Euro 603.291,15 überschritten. Der Grund liegt zu einem großen Teil in der Abwicklung der Produktion von MNS-Masken durch die Mitglieder verschiedener Fachgruppen der Wirtschaftskammer Tirol.

Z 6 Personalaufwand

RA 2020	€	26.090.523,52
VA 2020	€	22.876.910,00

Der Personalaufwand umfasst die gesamten Aufwendungen für Mitarbeiter der Kammer, des WIFI und der Fachvertretungen. Beim Personalaufwand wurde der Voranschlag 2020 um Euro 3.213.613,52 (+ 14,1 %) überschritten. Der Grund dafür liegt zu einem Teil in der Nachdotierung des Pensionsfonds um einer späteren verpflichtenden Aufstockung entgegen zu wirken. Zum anderen Teil in höheren Kosten für Mehrdienstleistungen in Zusammenhang mit erhöhtem Aufwand für Beratung und Service für Mitglieder aufgrund der CORONA-Situation (Abwicklung Härtefallfonds, Kurzarbeit, Coronahilfsfonds Tirol...). Grundsätzlich sind Personalkostensätze in der Position 4.3 darzustellen. Diese betragen Euro 587.043,84. Davon ausgenommen sind die Personalkostensätze durch das AMS (z.B. Altersteilzeit..). Diese werden direkt in der Klasse 6 dargestellt.

Z 7 Abschreibungen

RA 2020	€	1.165.912,65
VA 2020	€	1.514.720,00

Gemäß Haushaltsordnung der Wirtschaftskammern erfolgen die Abschreibungen im hoheitlichen Bereich zu 100 % im Jahr der Anschaffung. Die Abweichung gegenüber dem Voranschlag in Höhe von Euro 348.807,35 (- 23,0 %) ist auf Einsparungen bei Maschinen im Werkstättenbereich, bei Möbeln sowie Mehrausgaben bei Audio-, Video- und Präsentationsgeräten zurückzuführen. Eine Ausnahme bildet hier der Betrieb gewerblicher Art „Medien und Kommunikation“. Hier erfolgt die Abschreibung gemäß Steuerrecht.

Z 8 Sonstige betriebliche Aufwendungen

RA 2020	€	22.270.171,00
VA 2020	€	22.231.570,00

Hier sind alle weiteren betrieblichen Aufwendungen zusammengefasst. Diese Position im Rechnungsabschluss 2020 überschreitet die geplante Summe im Ausmaß von Euro 38.601,00; was eine Abweichung von 0,2 % bedeutet.

Z 8.1 Sonstige Steuern und Abgaben

RA 2020	€	6.665,12
VA 2020	€	5.050,00

Der geplante Aufwand für sonstige Steuern und Abgaben (z. B. Prüfgebühren ÖAK, Vergebührung von Leasingverträgen) wurde um Euro 1.615,12 (+ 32,0 %) überschritten.

Z 8.2 Instandhaltung und Reinigung durch Dritte, Energie und Entsorgung

RA 2020	€	2.877.871,71
VA 2020	€	3.114.080,00

Die Abweichung in Höhe von Euro 236.208,29 (- 7,6 %) ergibt sich hauptsächlich aufgrund von Minderaufwendungen bei der Instandhaltung für Gebäude und für Gebäudetechnik.

Z 8.3 Transport-, Reise- und Fahrtaufwand, Nachrichtenaufwand

RA 2020	€	900.212,17
VA 2020	€	1.097.510,00

Der Planwert dieser Aufwandsgruppe wurde hauptsächlich durch Einsparungen bei den Reisekosten um Euro 197.297,83 (- 18,0 %) unterschritten.

Z 8.4 Miet-, Pacht-, Leasing- und Lizenzaufwand

RA 2020	€	4.420.372,37
VA 2020	€	4.248.340,00

In dieser Aufwandssumme, welche gegenüber dem Voranschlag 2020 um Euro 172.032,37 (+ 4,1 %) überschritten wurde, befinden sich neben Lizenzgebühren die Mietaufwendungen für Kommunikationsanlagen, Immobilien, Kopiergeräte, Büromaschinen und sonstige Betriebs- und Geschäftsausstattung.

Z 8.5 Aufwand für Vortragende und Prüfer, beigestelltes Personal

RA 2020	€	2.026.284,59
VA 2020	€	1.954.800,00

In dieser Position befinden sich die Honorare für beigestelltes Personal, Vortragende und Prüfer sowie die Honorare für Konsulenten und Korrespondenten. Die geplante Gesamtsumme wurde aufgrund von Mehrkosten bei den Konsulenten- und Korrespondentenhonoraren um Euro 71.484,59 (+ 3,7 %) überschritten.

Z 8.6 Funktionsentschädigungen

RA 2020	€	734.274,91
VA 2020	€	730.600,00

Der Aufwand für Funktionsentschädigungen liegt mit Euro 3.674,91 (+ 0,5 %) über dem Voranschlagswert.

Z 8.7 Büro-, Werbe- und Repräsentationsaufwand

RA 2020	€	5.114.536,97
VA 2020	€	6.517.390,00

Neben dem laufenden Büro- und EDV-Aufwand werden hier Aufwendungen für Veranstaltungen (Nachfolgetag, Gründermesse, Innovationspreis, Marktsondierungsreisen, Veranstaltungen für Jungunternehmer und Frau in der Wirtschaft, Neujahrsempfänge, u.v.m.), Aktionen und Marketingmaßnahmen zusammengefasst. In dieser Position befinden sich sowohl die Inhouse-Aufwendungen (Marketing, Statistik, wko.media, wko.it.), die entstandenen Aufwendungen für das Arbeitsprogramm 2020 sowie die Kosten für die Wirtschaftskammerwahlen. Der Voranschlagswert 2020 wird aufgrund der Corona-Kontaktbeschränkungen und somit zahlreichen Veranstaltungsausfällen um Euro 1.402.853,03 (- 21,5 %) unterschritten.

Z 8.8 Förderungsbeiträge und Zuschüsse

RA 2020	€	5.243.695,09
VA 2020	€	3.139.400,00

In dieser Aufwandsgruppe werden sämtliche Zuschüsse (auch Gesellschafterzuschüsse) und Förderungsbeiträge, wie für Villa Blanka, Congress und Messe Innsbruck GmbH, Qualitäts-Handwerk Tirol, Tirol- und Österreich-Werbung, Zuschüsse (Hilfs- und Unterstützungsfonds, Beratungszuschüsse an Unternehmer) und Unterstützungen an Wählergruppen zusammengefasst. Weiters sind die Zahlungen aus dem Tiroler Corona Unterstützungsfonds, die Förderungen für die Beratungsleistungen für Mitglieder sowie die Ausfinanzierung des Umbauprojektes Villa Blanka in dieser Position enthalten. Daher wird diese Aufwandspositionsgruppe deutlich um Euro 2.104.295,09 (+ 67,0 %) überschritten.

Z 8.9 Übrige betriebliche Aufwendungen

RA 2020	€	946.258,07
VA 2020	€	1.424.400,00

Neben dem Beratungs- und Prüfungsaufwand befinden sich in dieser Gruppe Aufwendungen für Aus- und Weiterbildung der Funktionäre und Mitarbeiter, Versicherungsaufwand, Mitgliedsbeiträge, Preise und Auszeichnungen, Spesen des Geldverkehrs, Gerichtskosten, Abschreibungen von Forderungen und der sonstige Sachaufwand. In dieser Position wurde der Voranschlagswert um Euro 478.141,93 (- 33,6 %) unterschritten. Die Gründe dafür liegen bei Kosteneinsparungen beim Schwerpunktprogramm durch Ausfall von Veranstaltungen.

Gesamtaufwendungen der Kammer: 59,2 Mio. Euro (Darstellung nach dem Bruttoprinzip)

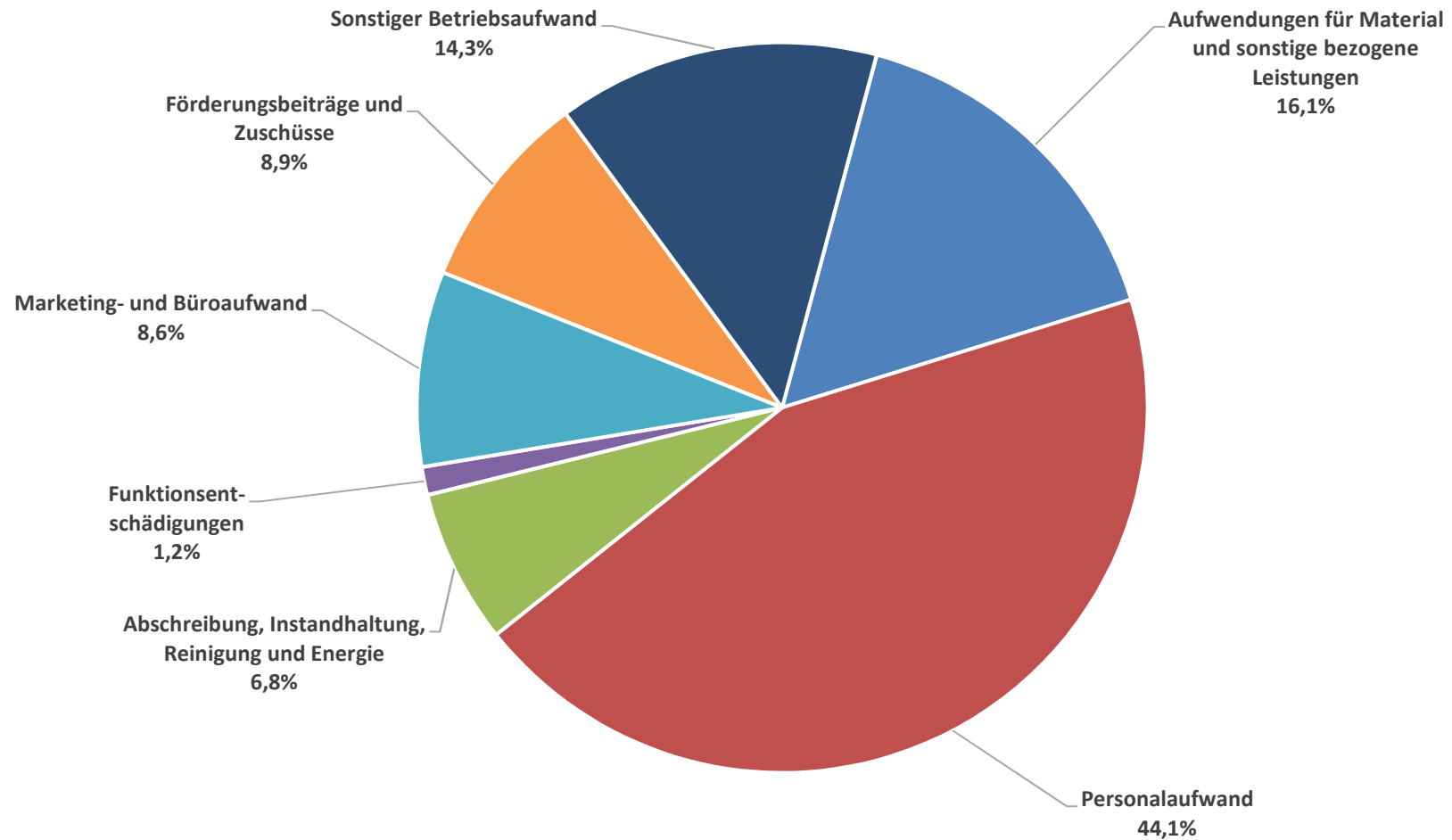


Abb. 5 Aufwandsstruktur 2020

Gesamtaufwendungen der Kammer: 58,6 Mio. Euro (Darstellung nach dem Nettoprinzip)

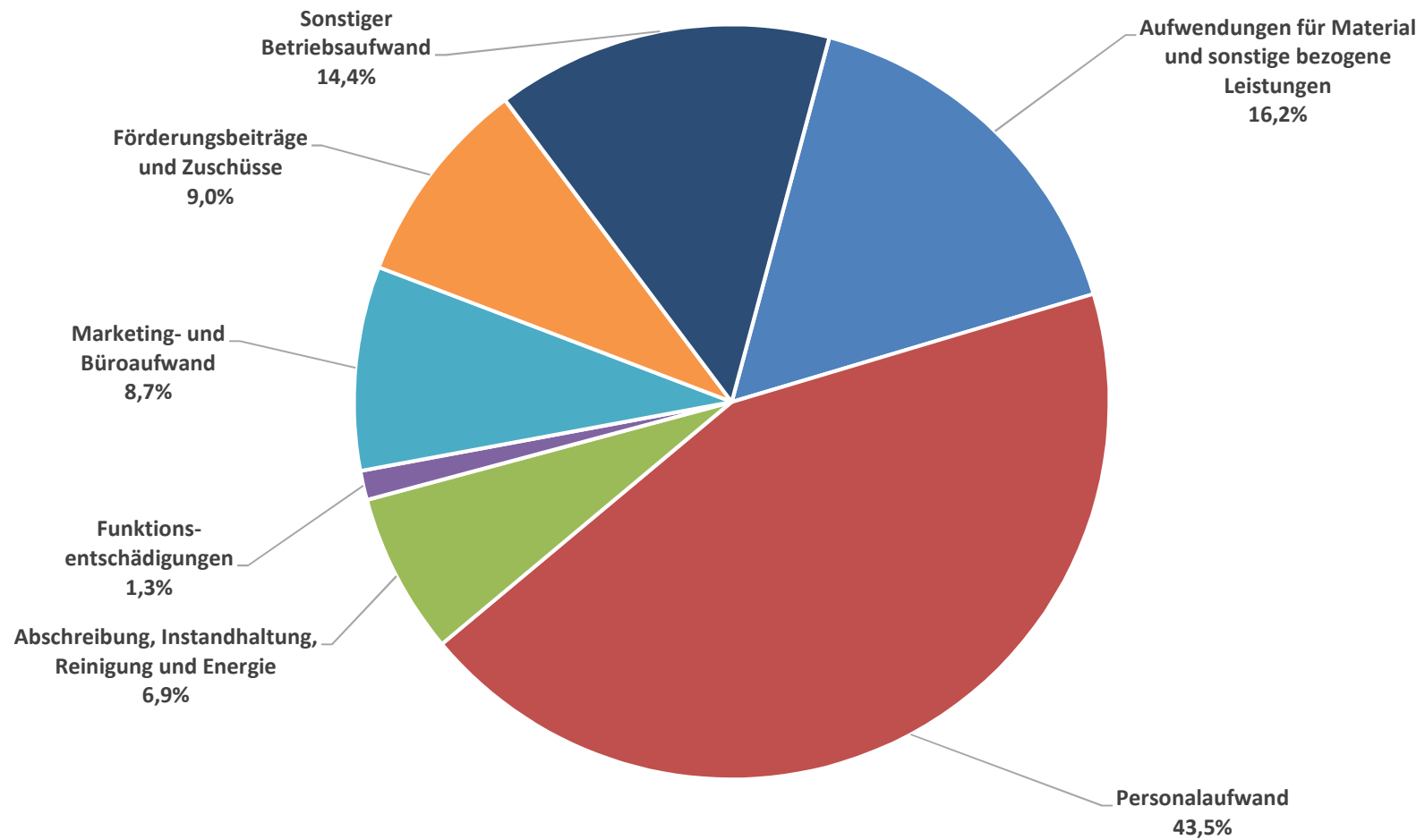


Abb. 6 Aufwandsstruktur 2020

Z 9 Betriebserfolg

RA 2020	€	1.050.653,81
VA 2020	€	- 1.154.950,00

Der Betriebserfolg ergibt sich aus der Differenz zwischen den gesamten erzielten Betriebserträgen in Höhe von Euro 57.971.966,31 und den gesamten entstandenen Betriebsaufwendungen in Höhe von Euro 59.022.620,12.

Der erzielte negative Betriebserfolg ergibt sich aus Mindereinnahmen bei der Kammerumlage 1 und der Kammerumlage 2. Weiters erfolgte eine Steigerung der Betriebsausgaben vor allem beim Personalaufwand sowie bei den Förderungsbeiträgen und Zuschüssen. Es liegt somit eine Verschlechterung des Betriebserfolges im Vergleich zum Voranschlag in Höhe von Euro 2.205.603,81 vor.

Z 16 Finanzerfolg

RA 2020	€	- 669.171,11
VA 2020	€	- 509.600,00

Trotz des anhaltend niedrigen Zinsniveaus konnte ein Finanzerfolg von Euro -669.171,11 erzielt werden. Dieser Betrag liegt um Euro 159.571,11 über dem Voranschlag 2020.

Z 17 Ergebnis vor Steuern

RA 2020	€	381.482,70
VA 2020	€	- 1.664.550,00

Das Ergebnis vor Steuern ergibt nach Berücksichtigung von Betriebs- und Finanzerfolg ein negatives Ergebnis in Höhe von Euro 381.482,70.

Z 19 Ergebnis nach Steuern

RA 2020	€	521.541,53
VA 2020	€	- 1.524.550,00

Das Ergebnis nach Steuern ergibt nach Berücksichtigung der Kapitalertragssteuer in Höhe von Euro 140.058,83 ein negatives Ergebnis in Höhe von Euro 521.541,53.

Z 21 und Z 22 Auflösung und Zuweisung von Gewinnrücklagen

Rücklagenbezeichnung	Auflösung	Zuweisung
Hilfs- und Unterstützungsfonds	0,00	15.283,80
Summe Rücklagen gem. § 94 Z 6 EStG	0,00	15.283,80
Wahrrücklage	-1.033.902,02	200.000,00
Rücklage Wirtschaftsförderung Sparte Gewerbe und Handwerk	0,00	54.483,67
Rücklage Wirtschaftsförderung Sparte Handel	-2.679,94	0,00
Rücklage Wirtschaftsförderung Sparte Tourismus und Freizeitwirtschaft	0,00	19.658,11
Rücklage Wirtschaftsförderung Sparte Information und Consulting	-5.007,57	0,00
Bildungsrücklage	-23.928,18	1.342.350,00
Hans-Jörg Jäger Forum	-50.354,32	12.500,00
Summe freie Rücklagen/Ausgleichsrücklage	-1.115.872,03	1.628.991,78
Auflösung (-) / Zuweisung zu Gewinnrücklagen	-1.115.872,03	1.644.275,58

Z 24 Bilanzüberschuss (-) / Bilanzunterdeckung (+)

RA 2020 Bilanzverlust € 1.049.945,08
VA 2020 € 0,00

Nach Berücksichtigung der Rücklagenauflösungen und -zuweisungen ergibt sich ein Bilanzverlust von Euro 1.049.945,08.

4. Gewinn- und Verlustrechnung WFI zum 31.12.2020

4.1 Vorbemerkungen

Das Wirtschaftsförderungsinstitut der Wirtschaftskammer Tirol wird seit 1.1.2004 als Profit-Center geführt und finanztechnisch abgebildet. Zugleich wurde mit SAP eine neue Buchführungs-Software einschließlich einer neuen Ergebnisrechnung eingeführt. Im Rahmen eigener Profit-Center-Statuten wurden die einzelnen Verrechnungen zwischen WIFI und Wirtschaftskammer neu definiert. Mit der Einführung des Profit-Centers konnten Umsatzsteigerungen und Kosteneinsparungen erzielt werden.

Das WIFI ist Umsetzungspartner der Wirtschaftskammer Tirol im Bereich strategischer Ziele und daraus abgeleiteter Arbeitsprogramme. In einer Reihe von Einzelprojekten wurde das WIFI als Kooperationspartner angefragt und mit der Projektleitung beauftragt.

Ergebnisdarstellung

Das Profit-Center WIFI wird wie ein eigenes Unternehmen in der Organisation Wirtschaftskammer behandelt. Das Ergebnis des WIFI wird nach Kriterien des Rechnungslegungsgesetzes dargestellt. Die Abschreibung erfolgt nach Steuerrecht. Das WIFI wird in einem eigenen Buchungskreis geführt und somit in einer eigenen Gewinn- und Verlustrechnung abgebildet. Die Erfolgsrechnung 2020 wird dem Voranschlag 2020 und der Erfolgsrechnung 2019 gegenübergestellt.

Leistungsverrechnung zwischen Kammer und WIFI

Seit 2004 werden detaillierte Leistungsverrechnungen zwischen der Kammer und dem WIFI vorgenommen. Seit 2006 werden die „kammerpolitischen Kurse“ ebenfalls an die Wirtschaftskammer verrechnet.

Kostenrechnung/Controlling

Im WIFI wurde im Rahmen der SAP-Einführung ein neues Kostenrechnungssystem eingeführt. Die umgesetzte Kostenträgerrechnung ist dabei die Grundlage für aussagekräftige Berichte, die Deckungsbeitragsrechnung (CO-PA) liefert relevante Informationen für die entsprechenden Kurskalkulationen. Die Ergebnisse der Kostenrechnung bilden die Basis für ein modernes Controllingssystem.

Periodenbetrachtung

Für das WIFI ist das Weiterbildungsjahr (1.7. bis 30.6.) ausschlaggebend. Für die Betrachtung des Jahresergebnisses der Wirtschaftskammer Tirol wird die Kalenderjahrenbetrachtung herangezogen. Daraus ergeben sich notwendigerweise unterschiedliche Sichtweisen und Ergebnisdarstellungen. Die Weiterbildungserlöse und die Honorarkosten werden periodengerecht abgegrenzt.

4.2 Gewinn- und Verlustrechnung zum 31.12.2020 WIFI im Überblick

Finanzposition	G & V 2020 in Euro	VA 2020 in Euro	mehr/weniger in Euro	mehr/weniger in Prozent	G & V 2019 in Euro
Waren- und Leistungserlöse, Gebühren für Sonderleistungen	-18.913.610,90	-18.976.280,00	62.669,10	-0,33%	-18.995.813,13
Bildungsförderungsbeitrag/kammerpolitische Veranstaltungen	-1.480.690,12	-1.597.420,00	116.729,88	-7,31%	-1.598.309,82
Sonstige betriebliche Erträge	-289.320,95	-238.680,00	-50.640,95	21,22%	-340.281,87
Summe Betriebserträge	-20.683.621,97	-20.812.380,00	128.758,03	-0,62%	-20.934.404,82
Aufwendungen für Material und sonstige bezogene Leistungen	8.363.633,29	9.082.040,00	-718.406,71	-7,91%	8.501.300,06
Personalaufwand	6.046.149,79	5.958.340,00	87.809,79	1,47%	5.582.480,18
Abschreibungen	723.186,45	750.600,00	-27.413,55	-3,65%	739.613,65
Sonstige betriebliche Aufwendungen	3.805.359,97	4.222.580,00	-417.220,03	-9,88%	4.066.101,61
Summe Betriebsaufwendungen	18.938.329,50	20.013.560,00	-1.075.230,50	-5,37%	18.889.495,50
Betriebserfolg	-1.745.292,47	-798.820,00	-946.472,47	118,48%	-2.044.909,32
Finanzerfolg	-5.750,36	-5.000,00	-750,36	15,01%	-7.809,08
Ergebnis vor Steuern	-1.751.042,83	-803.820,00	-947.222,83	117,84%	-2.052.718,40
Steuern vom Einkommen und vom Ertrag	0,00	0,00	0,00	100,00%	3,44
Ergebnis nach Steuern	-1.751.042,83	-803.820,00	-947.222,83	117,84%	-2.052.714,96
Auflösung von Gewinnrücklagen	0,00	0,00	0,00	0,00%	0,00
Zuweisung zu Gewinnrücklagen	1.200.000,00	0,00	1.200.000,00	0,00%	1.590.000,00
ÜBERSCHUSS (-) / UNTERDECKUNG (+)	-551.042,83	-803.820,00	252.777,17	-31,45%	-462.714,96

Bildungsstatistik

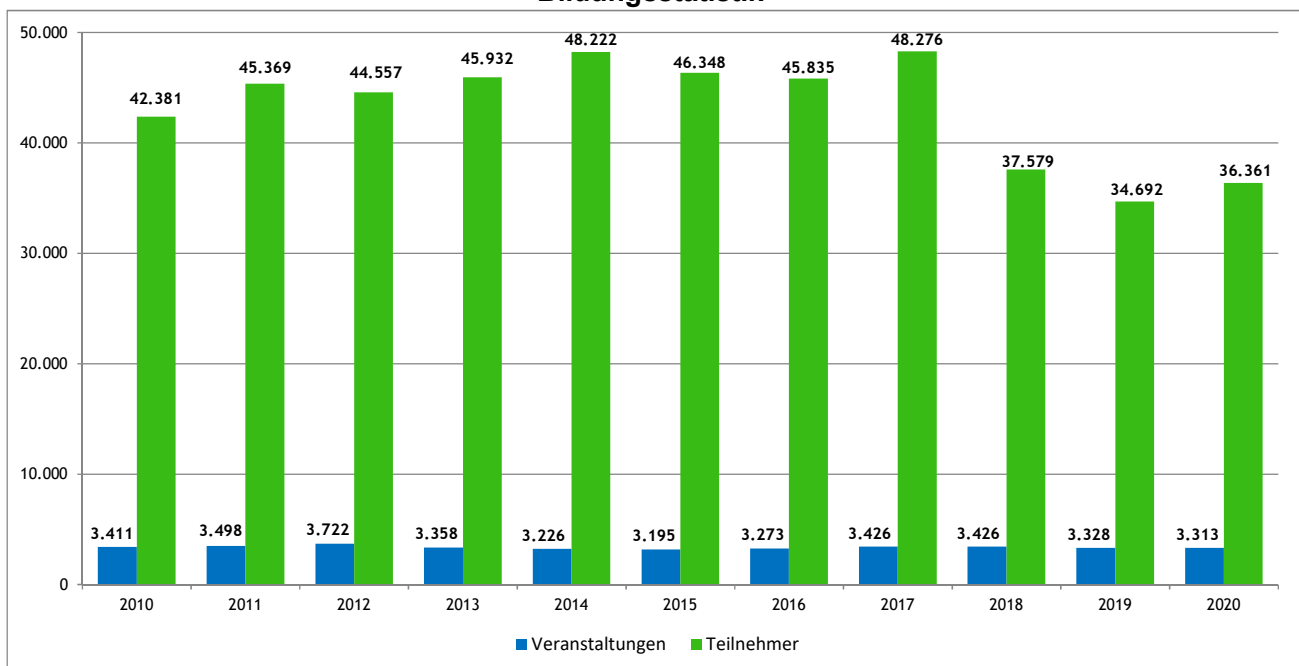


Abb. 7 Bildungsstatistik

4.3 Gewinn- und Verlustrechnung zum 31.12.2020 WIFI - Finanzpositionen Gruppen

Position	Bezeichnung	G & V 2020 in Euro	VA 2020 in Euro	mehr/weniger in Euro	G & V 2019 in Euro
1.1.	Gebühren für Sonderleistungen	2.211,60 -	5.990,00 -	3.778,40	3.375,20 -
1.2.	Waren- und Leistungserlöse	18.911.399,30 -	18.970.290,00 -	58.890,70	18.992.437,93 -
1.3.	Bildungsförderungsbeitrag/kammerpolitische Veranstaltungen	1.480.690,12 -	1.597.420,00 -	116.729,88	1.598.309,82 -
1.	Umsatzerlöse und Gebühren	20.394.301,02 -	20.573.700,00 -	179.398,98	20.594.122,95 -
2.1.	Veränderungen des Bestands an fertigen und unfertigen Erzeugnissen sowie an noch nicht abrechenbaren Leistungen	0,00	0,00	0,00	0,00
2.	Veränderungen des Bestands an fertigen und unfertigen Erzeugnissen sowie an noch nicht abrechenbaren Leistungen	0,00	0,00	0,00	0,00
3.	Andere aktivierte Eigenleistungen	0,00	0,00	0,00	0,00
4.1.	Erträge aus dem Abgang vom und der Zuschreibung zum Anlagevermögen mit Ausnahme der Finanzanlagen	689,99 -	0,00	689,99 -	5.240,00 -
4.2.	Erträge aus der Auflösung von Rückstellungen	0,00	0,00	0,00	0,00
4.3.	Übrige sonstige betriebliche Erträge	288.630,96 -	238.680,00 -	49.950,96 -	335.041,87 -
4.	Sonstige betriebliche Erträge	289.320,95 -	238.680,00 -	50.640,95 -	340.281,87 -
5.1.	Materialaufwand	1.679.093,52	1.791.080,00	111.986,48 -	1.838.223,75
5.2.	Aufwendungen für bezogene Leistungen	6.684.539,77	7.290.960,00	606.420,23 -	6.663.076,31
5.	Aufwendungen für Material und sonstige bezogene Leistungen	8.363.633,29	9.082.040,00	718.406,71 -	8.501.300,06
6.1.	Löhne	355.112,60	394.420,00	39.307,40 -	369.579,34
6.2.	Gehälter	4.106.139,09	4.102.720,00	3.419,09	3.817.246,77
6.3.	Aufwendungen für Abfertigungen	106.117,05	106.000,00	117,05	100.782,08
6.4.	Aufwendungen für Altersversorgung	266.032,18	160.000,00	106.032,18	161.500,00
6.5.	Aufwendungen für gesetzlich vorgeschriebene Sozialabgaben sowie vom Entgelt abhängige Abgaben und Pflichtbeiträge	1.182.758,20	1.195.200,00	12.441,80 -	1.119.472,49
6.6.	Sonstige Sozialaufwendungen	29.990,67	0,00	29.990,67	13.899,50
6.	Personalaufwand	6.046.149,79	5.958.340,00	87.809,79	5.582.480,18
7.1.	Abschreibungen auf immaterielle Gegenstände des	723.186,45	750.600,00	27.413,55 -	739.613,65
7.2.	Abschreibungen auf Umlaufvermögen	0,00	0,00	0,00	0,00
7.	Abschreibungen	723.186,45	750.600,00	27.413,55 -	739.613,65
8.1.	Sonstige Steuern und Abgaben	1.501,80	700,00	801,80	3.631,23
8.2.	Instandhaltung und Reinigung durch Dritte, Energie und Entsorgung	1.079.174,07	1.143.040,00	63.865,93 -	1.381.494,20
8.3.	Transport-, Reise- und Fahraufwand, Nachrichtenaufwand	266.186,25	262.260,00	3.926,25	247.717,20
8.4.	Miet-, Pacht-, Leasing- und Lizenzaufwand	830.871,64	783.220,00	47.651,64	850.355,65
8.5.	Aufwand f.Vortragende und Prüfer, beigestelltes Personal	33.531,94	17.980,00	15.551,94	36.730,37
8.6.	Funktionsentschädigungen	12.549,00	24.000,00	11.451,00 -	23.180,79
8.7.	Büro-, Werbe- und Repräsentationsaufwand	1.454.875,06	1.799.400,00	344.524,94 -	1.388.010,03
8.8.	Förderungsbeiträge und Zuschüsse	0,00	0,00	0,00	240,00
8.9.	Übrige betriebliche Aufwendungen	126.670,21	191.980,00	65.309,79 -	134.742,14
8.	Sonstige betriebliche Aufwendungen	3.805.359,97	4.222.580,00	417.220,03 -	4.066.101,61
9.	Betriebserfolg (Summe aus Z 1 bis Z 8)	1.745.292,47 -	798.820,00 -	946.472,47 -	2.044.909,32 -
10.1.	Erträge aus Beteiligungen verbundener Unternehmen	0,00	0,00	0,00	0,00
10.2.	Erträge aus anderen Beteiligungen	0,00	0,00	0,00	0,00
10.	Erträge aus Beteiligungen	0,00	0,00	0,00	0,00

4.3 Gewinn- und Verlustrechnung zum 31.12.2020 WIFI - Finanzpositionen Gruppen

Position	Bezeichnung	G & V 2020 in Euro	VA 2020 in Euro	mehr/weniger in Euro	G & V 2019 in Euro
11.1.	Erträge aus anderen Wertpapieren und Ausleihungen des Finanzanlagevermögens	5.750,36 -	5.000,00 -	750,36 -	7.795,34 -
11.2.	Erträge aus anderen Wertpapieren und Ausleihungen des Finanzanlagevermögens verbundener Unternehmen	0,00	0,00	0,00	0,00
11	Erträge aus anderen Wertpapieren und Ausleihungen des Finanzanlagevermögens	5.750,36 -	5.000,00 -	750,36 -	7.795,34 -
12.1.	Sonstige Zinsen und ähnliche Erträge verbundener Unternehmen	0,00	0,00	0,00	0,00
12.2.	Sonstige Zinsen und ähnliche Erträge sonstige	0,00	0,00	0,00	13,74 -
12.	Sonstige Zinsen und ähnliche Erträge	0,00	0,00	0,00	13,74 -
13.1.	Erträge aus dem Abgang von und der Zuschreibung zu Finanzanlagen und Wertpapieren des Umlaufvermögens	0,00	0,00	0,00	0,00
13.	Erträge aus dem Abgang von und der Zuschreibung zu Finanzanlagen und Wertpapieren des Umlaufvermögens	0,00	0,00	0,00	0,00
14.1.	Abschreibungen auf Finanzanlagen und Wertpapiere des Umlaufvermögens	0,00	0,00	0,00	0,00
14.2.	Aufwendungen aus verbundenen Unternehmen	0,00	0,00	0,00	0,00
14.3.	Aufwendungen sonstige	0,00	0,00	0,00	0,00
14.	Aufwendungen aus Finanzanlagen und aus Wertpapieren des Umlaufvermögens	0,00	0,00	0,00	0,00
15.1.	Zinsen und ähnliche Aufwendungen an verbundenen Unternehmen	0,00	0,00	0,00	0,00
15.2.	Zinsen und ähnliche Aufwendungen sonstige	0,00	0,00	0,00	0,00
15.3.	Nicht ausgenutzte Lieferantenskonti	0,00	0,00	0,00	0,00
15.	Zinsen und ähnliche Aufwendungen	0,00	0,00	0,00	0,00
16.	Finanzerfolg (Summe aus Z 10 bis Z 15)	5.750,36 -	5.000,00 -	750,36 -	7.809,08 -
17.	Ergebnis vor Steuern (Summe aus Z 9 und Z 16)	1.751.042,83 -	803.820,00 -	947.222,83 -	2.052.718,40 -
18.1.	Steuern vom Einkommen und Ertrag	0,00	0,00	0,00	3,44
18.	Steuern vom Einkommen und Ertrag	0,00	0,00	0,00	3,44
19.	Ergebnis nach Steuern (Summe aus Z 17 und Z 18)	1.751.042,83 -	803.820,00 -	947.222,83 -	2.052.714,96 -
20.1.	Auflösung von Kapitalrücklagen	0,00	0,00	0,00	0,00
20.	Auflösung von Kapitalrücklagen	0,00	0,00	0,00	0,00
21.1.	Auflösung gesetzlicher Rücklagen	0,00	0,00	0,00	0,00
21.2.	Auflösung satzungsgemäßer Rücklagen	0,00	0,00	0,00	0,00
21.3.	Auflösung anderer Rücklagen	0,00	0,00	0,00	0,00
21.	Auflösung von Gewinnrücklagen	0,00	0,00	0,00	0,00
22.1.	Zuweisung zu gesetzlichen Rücklagen	0,00	0,00	0,00	0,00
22.2.	Zuweisung zu satzungsgemäßen Rücklagen	0,00	0,00	0,00	0,00
22.3.	Zuweisung zu anderen Rücklagen	1.200.000,00	0,00	1.200.000,00	1.590.000,00
22.	Zuweisung zu Gewinnrücklagen	1.200.000,00	0,00	1.200.000,00	1.590.000,00
23.	Gewinnvortrag/Verlustvortrag	0,00	0,00	0,00	0,00
24.	Bilanzgewinn (-) / Bilanzverlust (+)	551.042,83 -	803.820,00 -	252.777,17	462.714,96 -

4.4 Erläuterungen zur Gewinn- und Verlustrechnung des WIFI

Z 1 Umsatzerlöse und Gebühren

RA 2020 € - 20.394.301,02
VA 2020 € - 20.573.700,00

Die Umsatzerlöse und Gebühren umfassen insbesondere die Kursertlöse. In dieser Position ist der Bildungsförderungsbeitrag der Wirtschaftskammer für kammerpolitische Veranstaltungen in Höhe von Euro 1.480.690,12 enthalten („Bestellerprinzip“). Aufgrund der schwierigen Corona Situation konnten vor allem im Bereich des Firmen Intern Trainings nicht alle geplanten Termine durchgeführt werden. Deswegen konnte der Plan nicht ganz erreicht werden. Die Erträge im laufenden Weiterbildungssegment konnten mit größter Anstrengung der WIFI Mitarbeiter stabil gehalten werden.

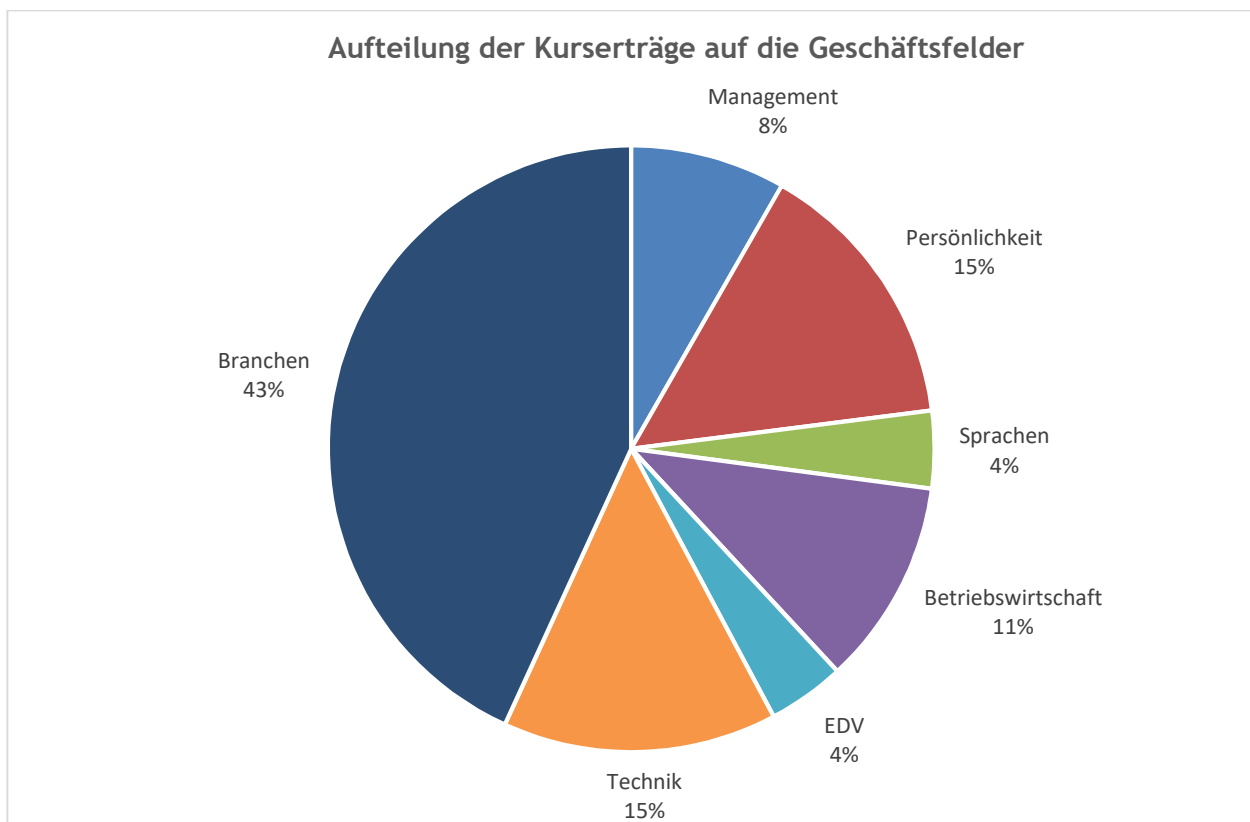


Abb. 8 Erlösverteilung nach Geschäftsfeldern

Z 4 Sonstige betriebliche Erträge

RA 2020 € - 289.320,95
VA 2020 € - 238.680,00

In dieser Ertragsgruppe befinden sich die Kostenersätze, die Schadenersatzleistungen sowie die sonstigen Erlöse. Die höheren Erlöse sind auf Mehreinnahmen bei den Kostenersätzen zurückzuführen.

Betriebserträge des WIFl: 20,7 Mio. Euro

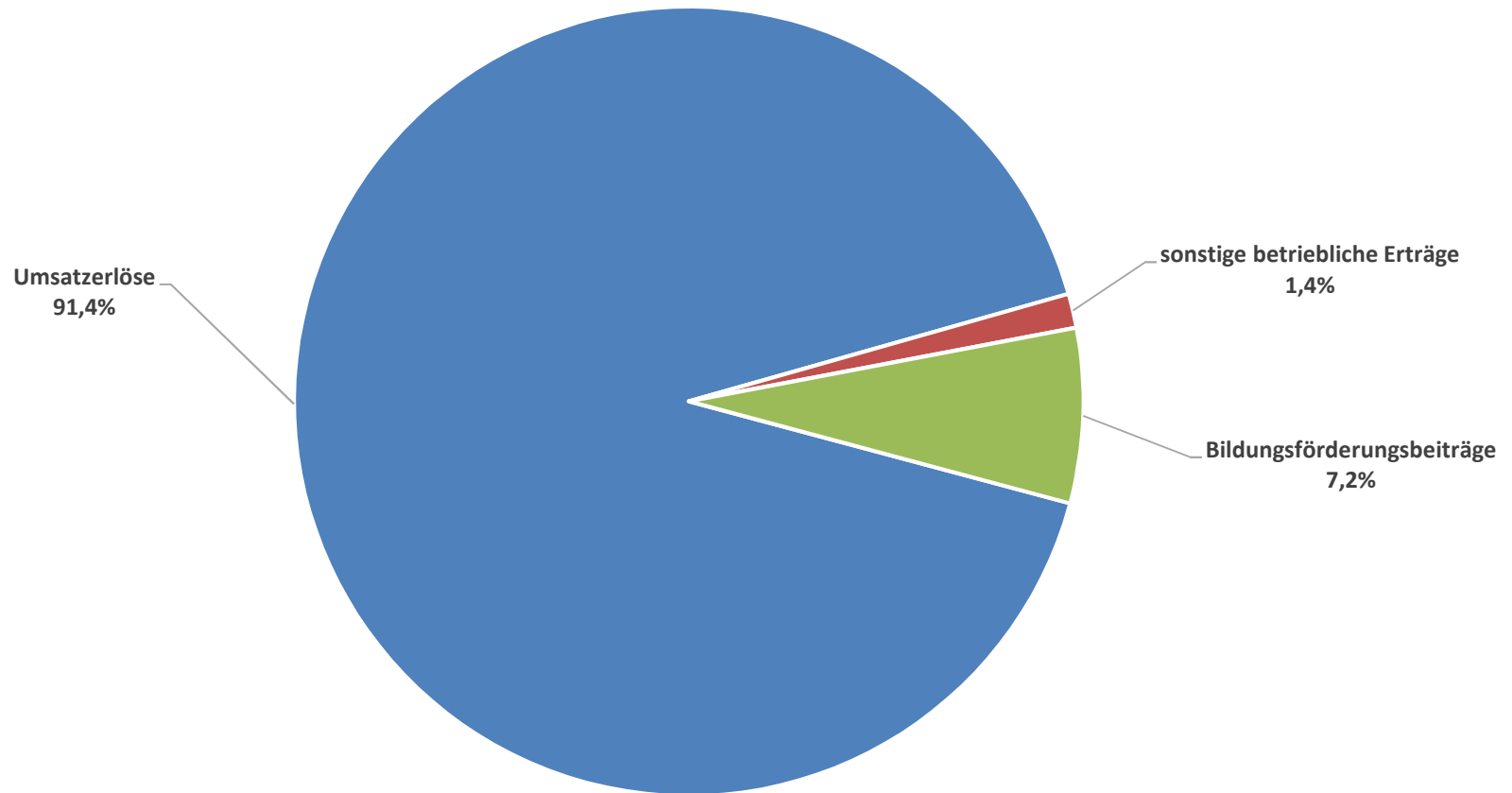


Abb. 9 Ertragsstruktur 2020

Z 5 Aufwendungen für Material und sonstige bezogene Leistungen

RA 2020	€	8.363.633,29
VA 2020	€	9.082.040,00

Im Bereich Materialaufwand wurde der Voranschlagswert 2020 um Euro 111.986,48 unterschritten. Die Aufwendungen für bezogene Leistungen (Trainerhonorare, Fahrtkosten, Sozialabgaben, Kursraummieten) sind um Euro 606.420,23 gegenüber dem Voranschlagsansatz 2020 unterschritten worden.

Z 6 Personalaufwand

RA 2020	€	6.046.149,79
VA 2020	€	5.958.340,00

In dieser Aufwandsklasse wurde der Voranschlagsansatz 2020 um Euro 87.809,79 überschritten.

Z 7 Abschreibungen

RA 2020	€	723.186,45
VA 2020	€	750.600,00

Das WIFI hat die Investitionen für Betriebs- und Geschäftsausstattung (Maschinen) selbst zu tragen, wobei einzelne Fachorganisationen Investitionszuschüsse leisten. Die Abschreibung wird im WIFI seit 2004 nach Steuerrecht dargestellt. Bei dieser Kostenposition wurde der Voranschlagswert 2020 um Euro 27.413,55 unterschritten.

Z 8 Sonstige betriebliche Aufwendungen

RA 2020	€	3.805.359,97
VA 2020	€	4.222.580,00

In dieser Aufwandsgruppe befinden sich Kosten für Instandhaltung, Reinigung, Nachrichten- und Fahrtaufwand, Mietaufwand, Aufwand für beigestelltes Personal, sowie Büro-, Marketing- und Versicherungsaufwand. Die Unterschreitung des Budgetansatzes 2020 um Euro 417.220,03 ist hauptsächlich auf Minderausgaben im Büro- und Marketingaufwand zurückzuführen.

Z 9 Betriebserfolg

RA 2020	€ - 1.745.292,47
VA 2020	€ - 798.820,00

Werden die gesamten Betriebserträge den gesamten Betriebsaufwendungen gegenübergestellt, ergibt sich für 2020 ein positiver Betriebserfolg in Höhe von Euro 1.745.292,47.

Z 16 Finanzerfolg

RA 2020	€ - 5.750,36
VA 2020	€ - 5.000,00

Z 17 Ergebnis vor Steuern

RA 2020	€ - 1.751.042,83
VA 2020	€ - 803.820,00

Nach Berücksichtigung des Finanzerfolges ergibt sich ein positives Ergebnis vor Steuern in Höhe von Euro 1.751.042,83. Durch Mehrerlöse und Minderausgaben konnte das positive Ergebnis im Rechnungsabschluss erzielt werden.

Z 19 Ergebnis nach Steuern

RA 2020	€ - 1.751.042,83
VA 2020	€ - 803.820,00

Z 24 Bilanzüberschuss (-) / Bilanzunterdeckung (+)

RA 2020	€ - 551.042,83
VA 2020	€ - 803.820,00

Die Bildungsrücklage wird im Rechnungsabschluss 2020 mit einem Betrag von Euro 1.200.000,00 dotiert, somit ergibt sich ein Bilanzüberschuss in Höhe von Euro 551.042,83.

Betriebsaufwendungen des WIFI: 18,9 Mio. Euro

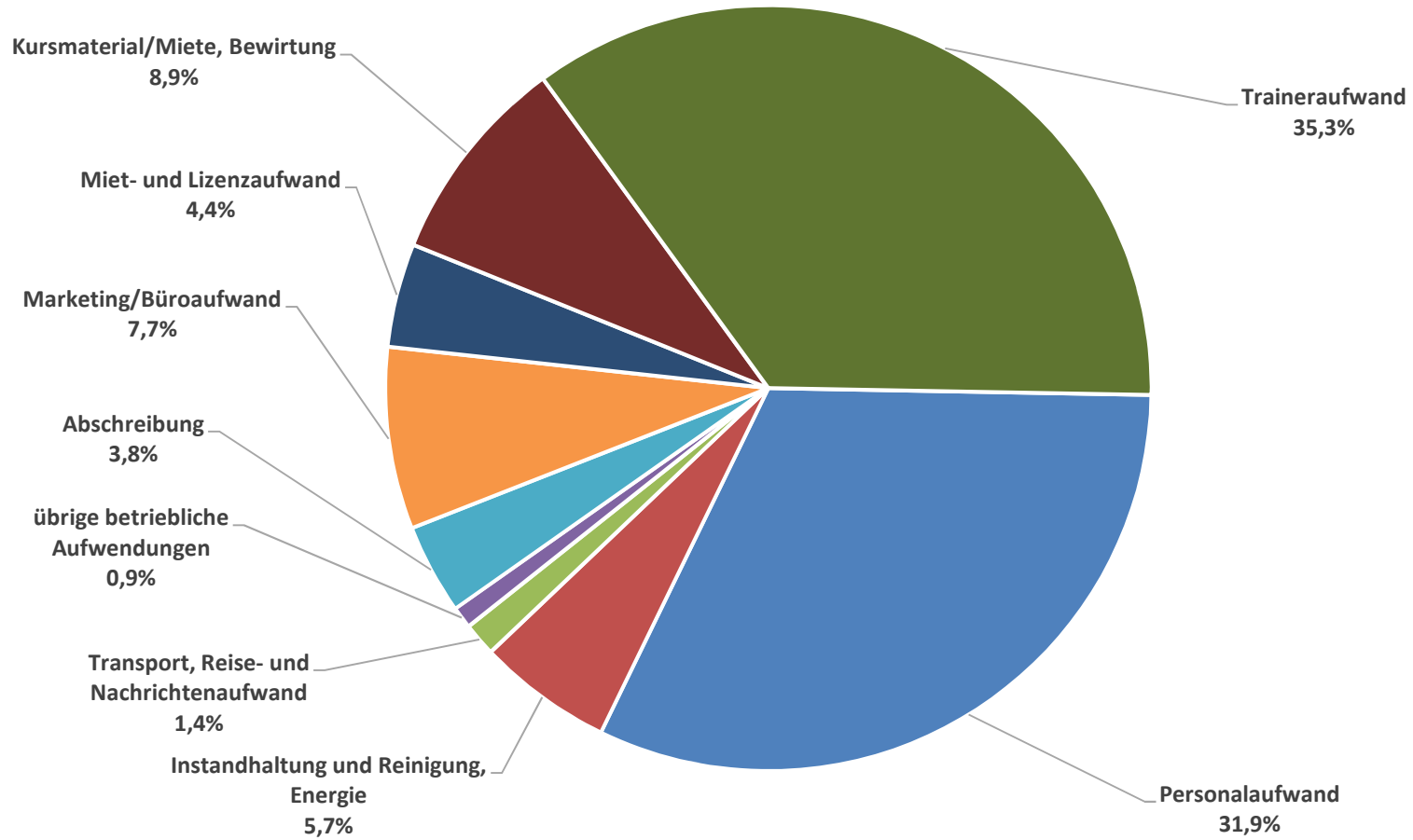


Abb. 10 Aufwandsstruktur 2020

5. Gewinn- und Verlustrechnung der Fachorganisationen zum 31.12.2020 im Überblick

Zusammenfassung der Gewinn- und Verlustrechnung der Fachorganisationen
zum 31.12.2020 im Überblick

Finanzposition	G & V 2020 in Euro	VA 2020 in Euro	mehr/weniger in Euro	mehr/weniger in Prozent	G & V 2019 in Euro
Umsatzerlöse, Umlagen und Gebühren	-10.273.630,80	-11.273.960,00	1.000.329,20	-8,87%	-13.414.907,55
Sonstige betriebliche Erträge	-2.004.517,11	-332.750,00	-1.671.767,11	502,41%	-603.138,52
Summe Betriebserträge	-12.278.147,91	-11.606.710,00	-671.437,91	5,78%	-14.018.046,07
Aufwendungen für Material und sonstige bezogene Leistungen	186,14	0,00	186,14	0,00%	0,00
Personalaufwand	3.144.341,71	3.027.470,00	116.871,71	3,86%	3.007.577,78
Abschreibungen	30.034,11	100,00	29.934,11	29934,11%	49.297,48
Sonstige betriebliche Aufwendungen	9.693.179,58	11.008.010,00	-1.314.830,42	-11,94%	11.323.646,03
Summe Betriebsaufwendungen	12.867.741,54	14.035.580,00	-1.167.838,46	-8,32%	14.380.521,29
Betriebserfolg	589.593,63	2.428.870,00	-1.839.276,37	-75,73%	362.475,22
Finanzerfolg	-456.101,42	-380.700,00	-75.401,42	19,81%	-523.236,40
Ergebnis vor Steuern	133.492,21	2.048.170,00	-1.914.677,79	-93,48%	-160.761,18
Steuern vom Einkommen und vom Ertrag	0,00	1.000,00	-1.000,00	-100,00%	9,85
Ergebnis nach Steuern	133.492,21	2.049.170,00	-1.915.677,79	-93,49%	-160.751,33
Auflösung von Rücklagen	-2.696.106,66	-788.060,00	-1.908.046,66	242,12%	-1.810.175,29
Zuweisung zu Rücklagen	2.782.085,15	142.640,00	2.639.445,15	1850,42%	1.550.207,44
BILANZVERLUST (+) / BILANZGEWINN (-)	219.470,70	1.403.750,00	-1.184.279,30	-84,37%	-420.719,18

