

Rechnungsabschluss 2020

Wirtschaftskammer Steiermark



Rechnungsabschluss 2020

Wirtschaftskammer Steiermark

INHALTSVERZEICHNIS

Vorbemerkungen	Seite 3
Bilanz per 31.12.2020	
Vermögensbilanz	Seite 7
Bericht	Seite 10
Erläuterungen und Beilagen zur Bilanz	Seite 14
Gewinn- und Verlustrechnung	
Bericht	Seite 22
Finanzpositionen - Gruppen	Seite 28
Wirtschaftskammer einschließlich WIFI	Seite 29
Wirtschaftsförderungsinstitut	Seite 31
Erläuterungen zu den Finanzpositionen - Gruppen	Seite 33

Rechnungsabschluss 2020

Wirtschaftskammer Steiermark

Vorbemerkungen

Einleitung

Der vorliegende Rechnungsabschluss für das Haushaltsjahr 2020 umfasst die Wirtschaftskammer Steiermark einschließlich des Wirtschaftsförderungsinstituts.

Erstellt wurde der Rechnungsabschluss auf Basis des im Einsatz befindlichen SAP R/3 - Systems.

Kontenplan und Struktur nach Rechnungslegungsgesetz (RLG)

Die Darstellung des Rechnungsabschlusses erfolgt unter Zugrundelegung des österreichischen Einheitskontenrahmens nach dem Rechnungslegungsgesetz (RLG).

Die Gliederung der Vermögensbilanz sowie der Gewinn- und Verlustrechnung ist an die Bestimmungen der §§ 224 und 231 (Gesamtkostenverfahren) Unternehmensgesetzbuch (UGB) angepasst.

G&V - Gliederung nach Unternehmensgesetzbuch (UGB)

Beim Gesamtkostenverfahren werden Umlagen und Umsatzerlöse den Aufwendungen, gegliedert nach Aufwandsarten, gegenübergestellt. Daraus ergibt sich der Betriebserfolg.

Der Finanzerfolg wird gleich wie beim Umsatzkostenverfahren separat dargestellt.

Rücklagengestionierung

In Anlehnung an die Bestimmungen des RLG werden Aufwendungen und Erträge - auch die Aufwendungen zu Lasten und die Erträge zu Gunsten von zweckgebundenen Rücklagen - über die Gewinn- und Verlustrechnung geführt. Die Auflösung von und die Zuweisung zu Rücklagen sind in den Positionen 20 bis 22 ausgewiesen.

Interne Leistungsverrechnung

Bei der Darstellung von Verrechnungen zwischen der Wirtschaftskammer und den Fachorganisationen, beziehungsweise innerhalb der Fachorganisationen, wird zwischen Verteilungen, Umlagen und direkten Leistungsverrechnungen unterschieden.

Umlagen und Verteilungen für gemeinsam zu tragende Kosten werden gemäß mit den Fachorganisationen vereinbarten, jährlich fixierten Aufteilungsgrundsätzen verrechnet und in der Wirtschaftskammer entsprechend den geltenden Verrechnungsvorschriften ausgewiesen.

Bruttoprinzip

Es kommt gemäß § 3 Abs. 7 Haushaltsordnung das Bruttoprinzip zur Anwendung. Das heißt, dass Aufwendungen und Erträge gesondert in der Gewinn- und Verlustrechnung auszuweisen sind. Eine Saldierung von Aufwendungen und zugehörigen Erträgen ist nicht zulässig.

Das Bruttoprinzip gilt nicht bei der Verteilung gemeinsam zu tragender Kosten der Wirtschaftskammer Steiermark und ihrer Fachorganisationen.

Zahlendarstellung

Entsprechend der Logik des SAP R/3 - Systems werden Erlöspositionen mit negativem Vorzeichen sowie Aufwandspositionen mit positivem Vorzeichen dargestellt.

Rechnungsabschluss 2020

Wirtschaftskammer Steiermark

Bilanz per 31.12.2020

Rechnungsabschluss 2020

Wirtschaftskammer Steiermark

Bilanz per 31.12.2020
Vermögensbilanz

Wirtschaftskammer Steiermark
Bilanz zum 31.12.2020

A K T I V A	31.12.2020	31.12.2019
A. ANLAGEVERMÖGEN	153.812.496,10	154.934.662,06
I. Immaterielle Vermögensgegenstände		
II. Sachanlagen	19.067.314,60	18.510.057,56
Grundstücke, grundstücksgleiche Rechte und Bauten, einschließlich der Bauten auf fremdem Grund	15.457.633,11	15.844.704,56
Geleistete Anzahlungen und Anlagen im Bau	3.609.681,49	2.665.353,00
III. Finanzanlagen	134.745.181,50	136.424.604,50
Anteile an verbundenen Unternehmen	5.603.865,06	5.603.865,06
Beteiligungen	157.761,59	157.761,59
Wertpapiere des Anlagevermögens	128.983.554,85	130.662.977,85
B. UMLAUFVERMÖGEN	67.832.484,86	55.374.190,42
I. Vorräte		
II. Forderungen und sonstige Vermögensgegenstände	19.248.498,38	19.521.432,03
Forderungen aus Lieferungen und Leistungen	3.046.065,83	3.766.792,50
Forderungen gegenüber verbundenen Unternehmen	1.302.274,16	950.605,40
Forderungen gegenüber nach dem WKG errichteten Körperschaften	23.898,80	27.507,61
Forderungen gegenüber Unternehmen, mit denen ein Beteiligungsverhältnis besteht	16.734,94	5.373,15
Sonstige Forderungen und Vermögensgegenstände	14.859.524,65	14.771.153,37
III. Wertpapiere und Anteile		
IV. Kassenbestand, Schecks, Guthaben bei Kreditinstituten	48.583.986,48	35.852.758,39
C. RECHNUNGSABGRENZUNGSPOSTEN	309.215,38	323.523,09
D. VERSORGUNGS- UND UNTERSTÜTZUNGSEINRICHTUNGEN	34.328.998,75	36.035.786,41
E. TREUHANDVERMÖGEN	0,00	0,00
S U M M E A K T I V A	256.283.195,09	246.668.161,98

Wirtschaftskammer Steiermark
Bilanz zum 31.12.2020

PASSIVA	31.12.2020	31.12.2019
A. EIGENKAPITAL	111.335.576,26	111.124.328,58
I. Stammkapital		
II. Kapitalrücklagen	24.828.941,25	24.271.684,21
Gebundene Kapitalrücklagen/Gebundenes Kapital	24.828.941,25	24.271.684,21
III. Gewinnrücklagen	87.010.406,37	86.852.644,37
Ausgleichsrücklage	34.874.905,00	34.874.905,00
Freie Rücklagen	52.135.501,37	51.977.739,37
IV. Bilanzverlust	-503.771,36	0,00
B. RÜCKSTELLUNGEN	50.552.926,19	39.999.802,40
Sonstige Rückstellungen	50.552.926,19	39.999.802,40
C. VERBINDLICHKEITEN	55.854.346,47	55.406.749,75
Verbindlichkeiten aus Lieferungen und Leistungen	5.277.134,58	3.541.091,52
Verbindlichkeiten gegenüber verbundenen Unternehmen	0,00	885.314,79
Verbindlichkeiten gegenüber nach dem WKG errichteten Körperschaften	44.067.191,60	44.650.363,23
Verbindlichkeiten gegenüber Unternehmen, mit denen ein Beteiligungsverhältnis besteht	432.743,74	360.300,81
Sonstige Verbindlichkeiten	6.077.276,55	5.969.679,40
<i>davon aus Steuern</i>	<i>190.152,53 (Vj 184.714,93)</i>	
<i>davon im Rahmen der sozialen Sicherheit</i>	<i>683.700,60 (Vj 765.419,28)</i>	
D. RECHNUNGSABGRENZUNGSPOSTEN	4.211.347,42	4.101.494,84
E. VERSORGUNGS- UND UNTERSTÜTZUNGSEINRICHTUNGEN	34.328.998,75	36.035.786,41
F. TREUHANDKAPITAL	0,00	0,00
SUMME PASSIVA	256.283.195,09	246.668.161,98
Posten unter Bilanz	150.000,00	150.000,00

Rechnungsabschluss 2020

Wirtschaftskammer Steiermark

Bilanz per 31.12.2020
Bericht

Bericht zur Bilanz per 31.12.2020

Die Gliederung der Bilanz entspricht den Richtlinien der Haushaltsordnung in der gültigen Fassung (gemäß § 3 Abs. 3) sowie den grundlegenden Bestimmungen des § 224 UGB.

AKTIVA

A. Anlagevermögen

Das Anlagevermögen verminderte sich gegenüber dem Vorjahr um € 1,12 Mio. und beträgt zum Bilanzstichtag € 153,81 Mio..

Anlagevermögen
€ 153,81 Mio.

II. Sachanlagen

Unter diesem Bilanzposten werden die Grundstücke und Gebäude der Wirtschaftskammer Steiermark ausgewiesen.

Gemäß § 11 Abs. 1 der Haushaltsordnung sind Immobilien bis zum Vorliegen eines Einheitswertbescheides in die Vermögensbilanz mit den Anschaffungs- oder Herstellungskosten aufzunehmen.

Der Bilanzwert der Sachanlagen erhöhte sich im Vergleich zum Vorjahr um € 0,56 Mio. auf € 19,07 Mio..

Der Anstieg gegenüber dem Vorjahr ist im Wesentlichen auf Projektplanungs- und Architektenleistungen im Rahmen der Arealentwicklung am Standort Graz zurückzuführen. Bestandsmindernd wirkte sich demgegenüber unter anderem die erfolgsneutrale Abschreibung auf den Einheitswert des Grundstücks in Judenburg aus.

III. Finanzanlagen

Dieser Bilanzposten enthält die zum Bilanzstichtag nach § 11 Abs. 4 der Haushaltsordnung bewerteten Wertpapiere des Anlagevermögens sowie Beteiligungen und Anteile an verbundenen Unternehmen.

Der Bestand an Wertpapieren des Anlagevermögens reduzierte sich im Vergleich zum Vorjahr um € 1,68 Mio. auf € 128,98 Mio..

Der Wert der Anteile an verbundenen Unternehmen, als auch jener der sonstigen Beteiligungen, blieb gegenüber dem Vorjahr unverändert.

B. Umlaufvermögen

Das Umlaufvermögen erhöhte sich gegenüber dem Vorjahr um € 12,46 Mio. und beläuft sich zum Bilanzstichtag auf € 67,83 Mio..

Umlaufvermögen
€ 67,83 Mio.

II. Forderungen

Die Forderungen aus Lieferungen und Leistungen verringerten sich gegenüber dem Vorjahr um € 0,72 Mio. und betragen zum 31.12.2020 € 3,05 Mio.. In diesem Posten enthalten sind vor allem Forderungen im Rahmen von WIFI-Kursen, Meisterprüfungen und Ursprungszeugnissen.

Die Forderungen gegenüber verbundenen Unternehmen erhöhten sich gegenüber dem Vorjahr um € 0,35 Mio. auf € 1,30 Mio. und betreffen hauptsächlich Forderungen gegenüber der EuroSkills 2020 GmbH, der Lehrlingshäuser Betriebs GmbH und der WKO Steiermark Service GmbH.

Der Wert der Forderungen gegenüber der nach dem WKG errichteten Körperschaften beläuft sich zum 31.12.2020 auf € 0,02 Mio. und hat sich im

Vergleich zum Vorjahr nur geringfügig vermindert. Hier sind vor allem Forderungen gegenüber der Wirtschaftskammer Österreich und den Landeskammern ausgewiesen.

Die Forderungen gegenüber Unternehmen, mit denen ein Beteiligungsverhältnis besteht, stiegen im Vergleich zum Vorjahr um € 0,01 Mio. auf € 0,02 Mio. und betreffen Forderungen gegenüber der WKO Inhouse GmbH. Die Sonstigen Forderungen und Vermögensgegenstände erhöhten sich gegenüber dem Vorjahr um € 0,09 Mio. auf € 14,86 Mio. und umfassen insbesondere die Abgrenzungen aus Kammerumlagen und Zinserträgen aus Wertpapieren. Die Zusammensetzung dieses Postens ist der Bilanzbeilage zu entnehmen.

IV. Kassenbestand, Schecks, Guthaben bei Kreditinstituten

Unter diesem Posten sind die liquiden Mittel zum Bilanzstichtag in Höhe von € 48,58 Mio. ausgewiesen. Der Bestand hat sich gegenüber dem Vorjahr um € 12,73 Mio. erhöht.

C. Aktive Rechnungsabgrenzungsposten

„Aktive Rechnungsabgrenzungsposten“ stellen Ausgaben vor dem Bilanzstichtag dar, deren Aufwand dem Folgejahr zuzuordnen ist.

Aktive Rechnungsabgrenzungsposten
€ 0,31 Mio.

D. Versorgungs- und Unterstützungseinrichtungen

Diese Bilanzposition weist die KESt-befreiten Wertpapiere und Guthaben bei diversen Geldinstituten aus. Sie dienen zur Deckung der auf der Passivseite angeführten KESt-befreiten Rücklagen und Rückstellungen.

Versorgungs- und Unterstützungseinrichtungen
€ 34,33 Mio.

PASSIVA

A. Eigenkapital

II. Kapitalrücklagen

Der Wert des gebundenen Kapitals spiegelt die Summe des Sachanlagevermögens, der Anteile an verbundenen Unternehmen und der Beteiligungen wider und beläuft sich zum 31.12.2020 auf € 24,83 Mio..

Eigenkapital
€ 111,34 Mio.

III. Gewinnrücklagen

Die Ausgleichsrücklage weist per 31.12.2020 einen unveränderten Stand in Höhe von € 34,87 Mio. aus. Der Bestand an freien Rücklagen hat gegenüber dem Vorjahr um € 0,16 Mio. zugenommen und beträgt zum Bilanzstichtag insgesamt € 52,14 Mio.. Die Entwicklung und der Stand der einzelnen Rücklagen sind der Bilanzbeilage zu entnehmen.

B. Rückstellungen

Dieser Posten verzeichnete im Vergleich zum Vorjahr einen Anstieg in Höhe von € 10,55 Mio. auf € 50,55 Mio. und umfasst die Rückstellungen für Abfertigungen, Zuwendungen anlässlich eines Dienstjubiläums, nicht konsumierte Urlaube, Zeitguthaben sowie übrige sonstige Rückstellungen. Die Entwicklung und der Stand der einzelnen Rückstellungen sind der Bilanzbeilage zu entnehmen.

Rückstellungen
€ 50,55 Mio.

C. Verbindlichkeiten

Die Summe der Verbindlichkeiten erhöhte sich gegenüber dem Vorjahr um € 0,45 Mio. und beläuft sich zum Bilanzstichtag auf € 55,85 Mio..

**Verbindlichkeiten
€ 55,85 Mio.**

Die Verbindlichkeiten aus Lieferungen und Leistungen stiegen im Vergleich zum Vorjahr um € 1,74 Mio. auf € 5,28 Mio..

Gegenüber verbundenen Unternehmen bestehen zum 31.12.2020 keine Verbindlichkeiten (Vorjahr: € 0,89 Mio.).

Die Verbindlichkeiten gegenüber nach dem WKG errichteten Körperschaften verringerten sich im Vergleich zum Vorjahr um € 0,58 Mio. auf € 44,07 Mio..

Die Verbindlichkeiten gegenüber Unternehmen, mit denen ein Beteiligungsverhältnis besteht, verzeichneten zum Bilanzstichtag eine Zunahme um € 0,07 Mio. auf € 0,43 Mio..

Die Sonstigen Verbindlichkeiten betragen zum 31.12.2020 € 6,08 Mio.. Im Vergleich zum Vorjahr bedeutet das einen Anstieg in Höhe von € 0,11 Mio.. Die Zusammensetzung dieses Postens ist der Bilanzbeilage zu entnehmen.

D. Passive Rechnungsabgrenzung

Dieser Posten erhöhte sich im Vergleich zum Vorjahr um € 0,11 Mio. auf € 4,21 Mio. und betrifft in erster Linie die Periodenabgrenzung der WIFI-Kurserlöse.

**Passive Rechnungs-
abgrenzung
€ 4,21 Mio.**

E. Versorgungs- und Unterstützungseinrichtungen

Dieser Posten spiegelt den entsprechenden Wert auf der Aktivseite wider und umfasst folgende KEST-befreite Rücklagen und Rückstellungen: Unterstützungs- und Hilfeleistungsrücklage, Katastrophenrücklage, Pensionsverrechnung sowie Unterstützungsrücklagen der Fachgruppen.

**Versorgungs- und Unter-
stützungseinrichtungen
€ 34,33 Mio.**

Posten unter Bilanz

Unter der Bilanz wird zum 31.12.2020 unverändert zum Vorjahr eine Ausfallhaftung der Wirtschaftskammer Steiermark für Verbindlichkeiten der Steirischen Volkswirtschaftlichen Gesellschaft gegenüber der Steiermärkischen Bank und Sparkassen AG ausgewiesen.

**Posten unter Bilanz
€ 0,15 Mio.**

Rechnungsabschluss 2020

Wirtschaftskammer Steiermark

Bilanz per 31.12.2020
Erläuterungen und Beilagen zur Bilanz

AKTIVA

A. Anlagevermögen

II. Sachanlagen - Grundstücke, grundstücksgleiche Rechte und Bauten, einschließlich der Bauten auf fremdem Grund

Bebaute Grundstücke mit Einheitswert	Stand 31.12.2020
Liegenschaft Graz, Zusertalgasse 14a, Körblergasse 126, Rosenhof	1.439.200,00
Liegenschaft Graz, Hochsteingasse 16	105.400,00
Haus Bruck an der Mur, An der Postwiese 4	55.304,03
Haus Liezen, Hauptstraße 33	79.649,43
Haus Weiz, Gleisdorfer Straße 43	248.977,13
Haus Gröbming, Hauptstraße 828	249.631,19
Wohnungseigentum Bad Aussee, Wiedleite 101-102	20.300,72
Wohnungseigentum Voitsberg, Conrad von Hötzendorf-Straße 14, 14a	22.124,57
Wohnungseigentum Deutschlandsberg, Frauentaler Straße 53	76.000,57
Miteigentum Mürzzuschlag, Max-Kleinoschegg-Gasse 2	8.629,55
	2.305.217,19

Bebaute Grundstücke mit Einheitswert, Herstellungswert und Anschaffungskosten	Stand 31.12.2020
Zentralgebäude Graz, Körblergasse 111-113, Grabenstraße 86	6.232.729,37
Haus Leibnitz, Leopold-Feßler-Gasse 1	661.075,52
Wohnungseigentum Hartberg, Roseggergasse 1-3	870.434,02
Liegenschaft Niklasdorf, Leobner Straße 94	1.645.916,29
Liegenschaft Feldbach, Ottokar-Kernstock-Straße 10	1.254.015,52
Liegenschaft Judenburg, Burggasse 63	2.074.086,08
	12.738.256,80

Bebaute Grundstücke mit Erinnerungswert	Stand 31.12.2020
Hotelfachschule und Villa Possenhofen Bad Gleichenberg	0,07
	0,07

Unbebaute Grundstücke mit Einheitswert	Stand 31.12.2020
Liegenschaft Graz, Hochsteingasse 4	48.400,00
Liegenschaft Graz, Hochsteingasse 6	53.400,00
Liegenschaft Graz, Hochsteingasse 8	41.900,00
Grundstück Graz, Parkplatz Nord, Körblergasse 111-113	215.910,99
Grundstück Feldbach	17.659,50
Grundstücke Bad Gleichenberg	26.752,91
	404.023,40

II. Sachanlagen - Grundstücke, grundstücksgleiche Rechte und Bauten, einschließlich der Bauten auf fremdem Grund

Unbebaute Grundstücke mit Anschaffungskosten	Stand 31.12.2020
Grundstück Leibnitz	10.135,65
	<u>10.135,65</u>
Grundstücke, grundstücksgleiche Rechte und Bauten, einschließlich der Bauten auf fremdem Grund	15.457.633,11

II. Sachanlagen - Geleistete Anzahlungen und Anlagen im Bau

Geleistete Anzahlungen und Anlagen im Bau	Stand 31.12.2020
Center of Excellence	3.450.853,88
Rückhaltebecken	158.827,61
	<u>3.609.681,49</u>

III. Finanzanlagen - Anteile an verbundenen Unternehmen

Bezeichnung	Stand 31.12.2020
WK Holding GmbH	5.183.865,06
Lehrlingshäuser der Wirtschaftskammer Steiermark Betriebsgesellschaft m.b.H.	350.000,00
WKO Steiermark Service GmbH	35.000,00
EuroSkills 2020 GmbH	35.000,00
	<u>5.603.865,06</u>

III. Finanzanlagen - Beteiligungen

Bezeichnung	Stand 31.12.2020
GWS Gemeinnützige Alpenländische Gesellschaft für Wohnungsbau und Siedlungswesen m.b.H.	19.687,54
MCG Graz e.gen., 104 Geschäftsanteile	832,00
Team Styria Werkstätten GmbH	4.542,05
Campus 02 Fachhochschule der Wirtschaft GmbH	29.200,00
WKO Inhouse GmbH der Wirtschaftskammern Österreichs	100.000,00
Creative Industries Styria GmbH	3.500,00
	<u>157.761,59</u>

III. Finanzanlagen - Wertpapiere des Anlagevermögens

Art	Buchwert 31.12.2020
Kassenobligationen	4.900.000,00
Schuldverschreibungen	60.605.187,45
Wohnbaubankanleihen	9.753.826,06
3 Banken Portfolio-Mix (T)	994.203,60
3 Banken KMU-Fonds (T)	994.585,34
Allianz Invest Konservativ (T)	1.994.850,00
Allianz Invest Konservativ (A)	3.503.143,40
Apollo 35	13.941.739,50
ESPA Bond Euro Mündelrent	2.771.872,22
Hypo PF Ausgewogen	3.714.324,22
Kommerz 13	4.929.548,80
OBK 10 - Miteigentumsspezialfonds	670.243,75
UniPremium Evolution 25	1.809.452,20
R 85 - Fonds	3.896.155,10
Raiffeisen §14 Rent (T)	1.498.797,30
Raiffeisen-§14-MixLight Fonds (A)	1.391.396,98
Raiffeisen-§14-MixLight Fonds (T)	2.251.574,52
Schöllerbank Global Pension FDS (T)	1.495.553,00
Sirius 106	2.999.999,73
Superior 3 - Ethik	2.968.115,58
UniRak Nachhaltig Konservativ	999.571,20
UniRentEU Staatsanleihen Flex	899.414,90
	128.983.554,85

B. Umlaufvermögen

II. Forderungen und sonstige Vermögensgegenstände - Sonstige Forderungen und Vermögensgegenstände

Bezeichnung	Stand 31.12.2020
Kurzfristige Forderungen	818.126,37
Bezügeverrechnung	1.139.873,79
Langfristige Forderungen	227.587,54
Finanzverwaltung - Kammerumlagen	12.673.936,95
	14.859.524,65

IV. Kassenbestand, Schecks, Guthaben bei Kreditinstituten

Bezeichnung	Stand 31.12.2020
Kassenbestand	17.546,72
Guthaben bei Geldinstituten	48.566.439,76
	48.583.986,48

D. Versorgungs- und Unterstützungseinrichtungen

Bezeichnung	Stand 31.12.2020
Guthaben bei Geldinstituten	1.505.382,23
Sonstige Forderungen	1.218.127,19
Schuldverschreibungen	31.605.489,33
	<u>34.328.998,75</u>

PASSIVA

A. Eigenkapital

II. Kapitalrücklagen - Gebundenes Kapital

Bezeichnung	Stand 1.1.2020	Zugänge	Abgänge	Stand 31.12.2020
Gebundenes Kapital	24.271.684,21	944.328,49	387.071,45	24.828.941,25

III. Gewinnrücklagen - Ausgleichsrücklage

Bezeichnung	Stand 1.1.2020	Zugänge	Abgänge	Stand 31.12.2020
Ausgleichsrücklage	34.874.905,00	0,00	0,00	34.874.905,00

III. Gewinnrücklagen - Freie Rücklagen

Bezeichnung	Stand 1.1.2020	Zugänge	Abgänge	Stand 31.12.2020
Wahlrücklage	722.117,44	157.762,00	0,00	879.879,44
Rücklage für Wirtschaftsförderung	10.186.712,89	0,00	0,00	10.186.712,89
Rücklage für Öffentlichkeitsarbeit	1.018.030,57	0,00	0,00	1.018.030,57
Landesberufsschulinternatsrücklage	1.042.677,05	0,00	0,00	1.042.677,05
Rücklage für den Bau und die Einrichtung der Wifi-Gebäude	2.414.354,07	0,00	0,00	2.414.354,07
Hauserneuerungs- und Instandhaltungsrücklage	6.122.662,46	0,00	0,00	6.122.662,46
Einrichtungsrücklage	646.858,30	0,00	0,00	646.858,30
Hausbaurücklage	28.917.730,86	0,00	0,00	28.917.730,86
Hauserneuerungs- und Instandhaltungsrück- lage Technikzentrum der Wirtschaft	340.000,00	0,00	0,00	340.000,00
Kraftwagenrücklage	113.192,48	0,00	0,00	113.192,48
Rücklage für EDV-Hard- und Software	453.403,25	0,00	0,00	453.403,25
	51.977.739,37	157.762,00	0,00	52.135.501,37

B. Rückstellungen

Sonstige Rückstellungen

Bezeichnung	Stand 1.1.2020	Zugänge	Abgänge	Stand 31.12.2020
Rückstellung für strukturelle Neuausrichtung	1.675.586,10	0,00	1.675.586,10	0,00
Rückstellung für Abfertigungen	9.120.564,42	1.153.521,25	1.068.523,94	9.205.561,73
Rückstellung für Dienstjubiläum	1.695.732,41	279.162,09	245.990,99	1.728.903,51
Rückstellung für nicht konsumierte Urlaube	2.439.237,10	565.360,78	98.216,95	2.906.380,93
Rückstellung für Zeitguthaben	590.200,00	0,00	0,00	590.200,00
Übrige sonstige Rückstellungen	24.478.482,37	11.712.397,65	69.000,00	36.121.880,02
	39.999.802,40	13.710.441,77	3.157.317,98	50.552.926,19

C. Verbindlichkeiten

Verbindlichkeiten aus Lieferungen und Leistungen

Bezeichnung	Stand 31.12.2020
Kreditoren-Verbindlichkeiten Inland	4.190.910,42
Verbindlichkeiten kreditorische Debitoren	915.280,09
Haftrücklässe	130.679,43
Deckungsrücklässe	27.807,75
Verbindlichkeiten Lieferungen und Leistungen sonst. Ausland	376,00
Verbindlichkeiten Lieferungen und Leistungen EU	12.080,89
	5.277.134,58

Sonstige Verbindlichkeiten

Bezeichnung	Stand 31.12.2020
sonstige Verbindlichkeiten im Rahmen der sozialen Sicherheit	683.700,60
sonstige Verbindlichkeiten aus Steuern	190.152,53
Verpflichtungen aus noch nicht widmungsgemäß verwendeten Zuwendungen	3.939.978,35
übrige sonstige Verbindlichkeiten	1.263.445,07
	6.077.276,55

E. Versorgungs- und Unterstützungseinrichtungen

Rücklagen	Stand 1.1.2020	Zugänge	Abgänge	Stand 31.12.2020
Unterstützungs- und Hilfeleistungsrücklage	570.907,67	60.263,13	43.650,00	587.520,80
Katastrophenrücklage	379.612,36	28.521,00	58.350,00	349.783,36
	950.520,03	88.784,13	102.000,00	937.304,16

Sonstige	Stand 31.12.2020
Pensionsverrechnung	33.120.778,14
Sonstige Verbindlichkeiten	4.544,61
Treuhändisch verwaltetes Fachgruppenvermögen	266.371,84
	33.391.694,59

Versorgungs- und Unterstützungseinrichtungen	34.328.998,75
---	----------------------

Rechnungsabschluss 2020

Wirtschaftskammer Steiermark

Gewinn- und Verlustrechnung

Rechnungsabschluss 2020

Wirtschaftskammer Steiermark

Gewinn- und Verlustrechnung
Bericht

Umsatzerlöse, Umlagen und Gebühren

Im Jahr 2020 wurden Erlöse in Höhe von € 65,54 Mio. erzielt. Gegenüber dem Planansatz in Höhe von € 69,37 Mio. ergeben sich somit insgesamt Mindererlöse in Höhe von € 3,83 Mio..

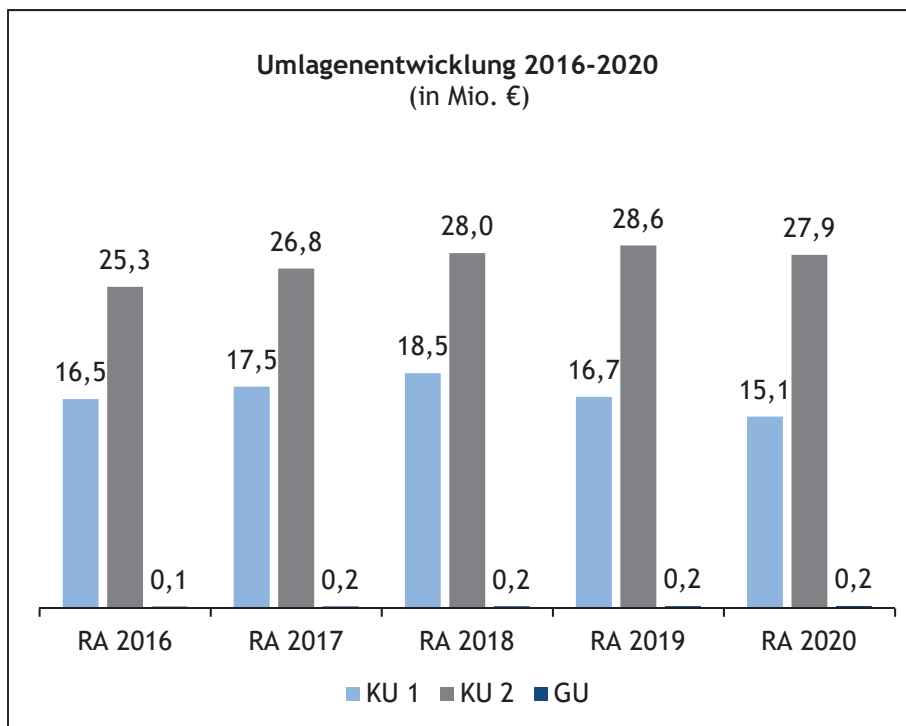
**Umsatzerlöse, Umlagen
und Gebühren
€ 65,54 Mio.**

Die Kammerumlage 1 weist bei einem Budgetansatz in Höhe von € 16,32 Mio. Erträge in Höhe von € 15,11 Mio. aus. Die Mindererträge gegenüber dem Voranschlag in Höhe von € 1,20 Mio. sind hauptsächlich auf die verschlechterten wirtschaftlichen Rahmenbedingungen infolge der COVID 19-Pandemie zurückzuführen.

Die Kammerumlage 2 weist bei einem Budgetansatz in Höhe von € 27,74 Mio. Erträge in Höhe von € 27,85 Mio. aus. Die Mehrerträge in Höhe von € 0,11 Mio. ergeben sich durch einen erhöhten Finanzausgleich zur Kammerumlage 2.

Die Position „Grundumlagen“ in Höhe von € 0,19 Mio. umfasst die Sondergrundumlagen der Fachvertretungen der Sparte Industrie.

In der Position „Waren- und Leistungserlöse“ ergeben sich Erlöse in Höhe von € 22,02 Mio.. Die gegenüber dem Voranschlag ausgewiesenen Mindererlöse in Höhe von € 2,78 Mio. resultieren in erster Linie aus geringeren WIFI-Kurserlösen aufgrund der Einschränkungen des Präsenzunterrichtes in Zusammenhang mit der COVID 19-Pandemie, weitere Mindererlöse ergeben sich aus geringeren Inseratenerlösen der Kammerzeitung „Steirische Wirtschaft“. Dem gegenüber stehen Mehrerträge bei Erlösen aus Befähigungsprüfungen.



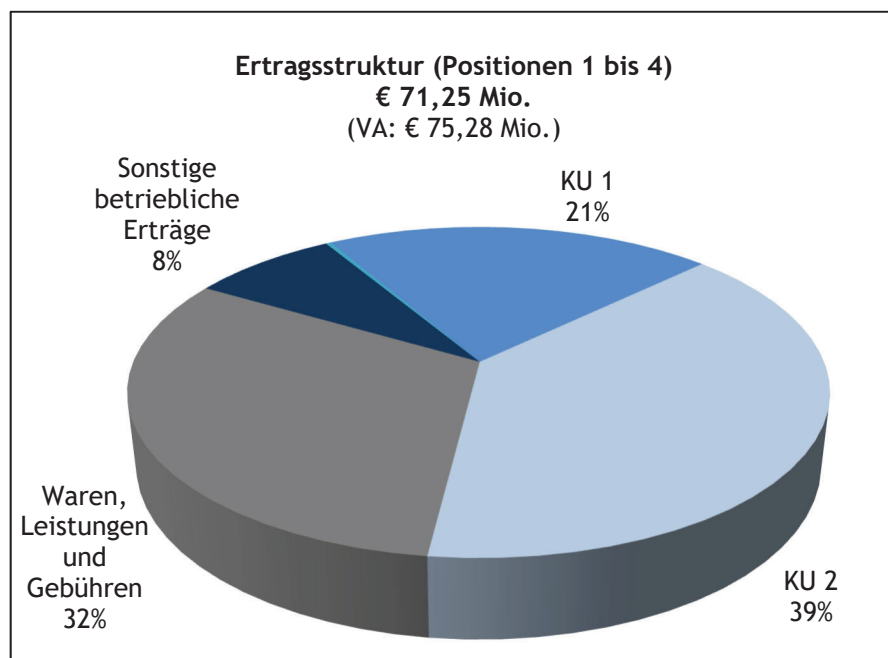
Sonstige betriebliche Erträge

Es wurden sonstige betriebliche Erträge in Höhe von € 5,71 Mio. erzielt. Die Mindererträge gegenüber dem Voranschlag betragen insgesamt € 0,19 Mio..

Die übrigen sonstigen betrieblichen Erträge weisen gegenüber dem Planansatz Mindererträge in Höhe von € 0,33 Mio. aus, die hauptsächlich auf geringere sonstige Erträge und Kostenersätze zurückzuführen sind.

In der Position "Zuschüsse, Förderungsbeiträge und Strafgelder" ergeben sich Mehrerträge in Höhe von € 0,12 Mio., die vor allem auf höhere Zuschüsse für die Lehre mit Matura im Bereich des WIFI sowie für Förderungen von Bildungsprojekten im Talentcenter zurückzuführen sind. Dem gegenüber stehen Mindererträge für kofinanzierte Beratungsprojekte, für die Förderung von Branchenaktivitäten der Sparten Gewerbe und Handwerk, Industrie, Handel und Information und Consulting sowie für Aktivitäten der Jungen Wirtschaft und der Frau in der Wirtschaft.

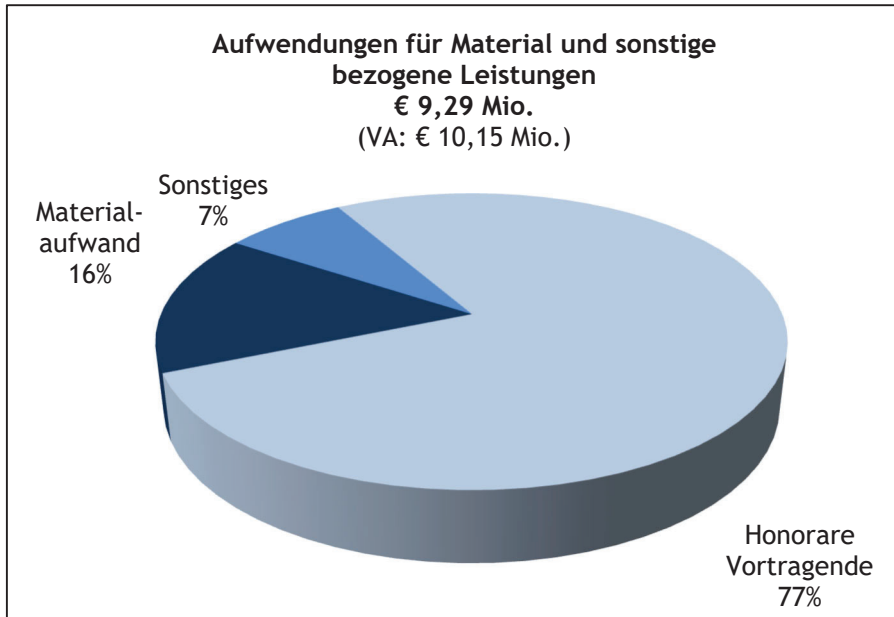
Sonstige betriebliche
Erträge
€ 5,71 Mio.



Aufwendungen für Material und sonstige bezogene Leistungen

Die Aufwendungen für Material und sonstige bezogene Leistungen beinhalten die direkt den WIFI-Kursen zuordenbaren Kosten sowie die Herstellungskosten der Kammerzeitung „Steirische Wirtschaft“ und betragen € 9,29 Mio.. Die gegenüber dem Voranschlag in Höhe von € 10,15 Mio. ausgewiesenen Minderaufwendungen in Höhe von € 0,86 Mio. resultieren insbesondere aus geringeren Aufwendungen für WIFI-Kursleiter aufgrund des eingeschränkten WIFI-Kursgeschehens in Zusammenhang mit der COVID 19-Pandemie und aus geringeren Herstellungskosten der Kammerzeitung „Steirische Wirtschaft“.

Aufwendungen für
Material und sonstige
bezogene Leistungen
€ 9,29 Mio.



Personalaufwand

Der Personalaufwand beträgt € 22,84 Mio. gegenüber einem Voranschlagsansatz von € 23,74 Mio..

Personalaufwand
€ 22,84 Mio.

Der laufende Personalaufwand beträgt € 21,34 Mio. gegenüber dem Voranschlag von € 22,36 Mio., was zu Minderaufwendungen in Höhe von € 1,02 Mio. führt.

Die Aufwendungen für Abfertigungen beinhalten die laufenden Kosten für die Mitarbeitervorsorgekasse und die Dotierung der Abfertigungsrückstellung i.H.v. € 0,55 Mio..

Die Aufwendungen für Altersversorgung weisen € 0,96 Mio. aus und umfassen die Dotierung des Aufwandes für Pensionskassen- und Pensionsfondsbeiträge für 2020.

Abschreibungen

Für Investitionen und Anschaffungen wurden € 3,10 Mio. aufgewendet.

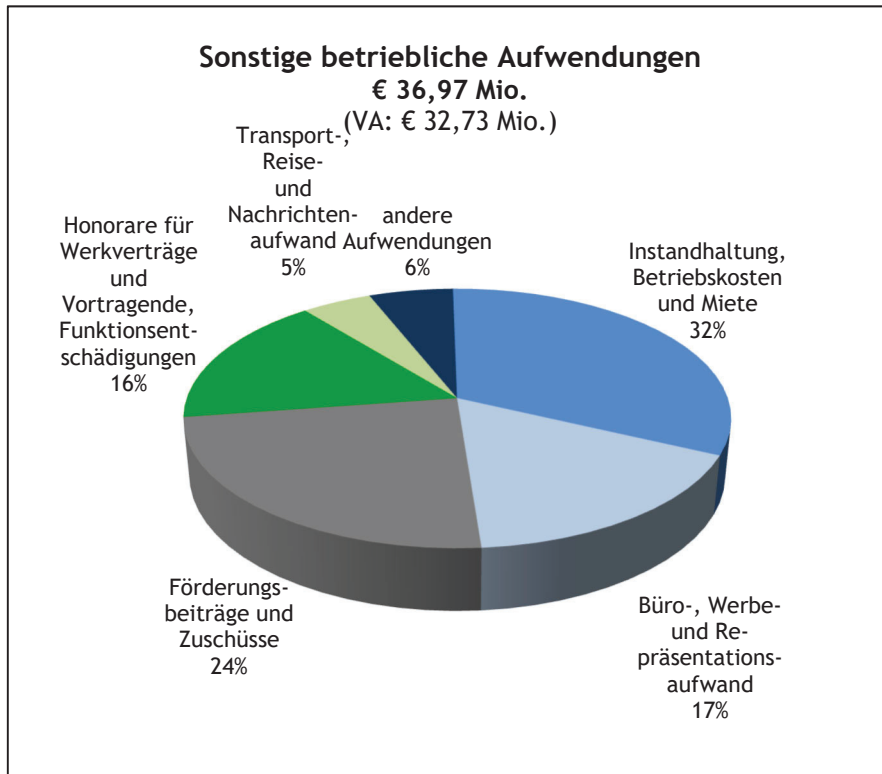
Abschreibungen
€ 3,10 Mio.

Gegenüber dem Voranschlag ergeben sich Minderaufwendungen in Höhe von € 4,55 Mio.. Schwerpunkte der Investitionen 2020 waren Architektenleistungen im Rahmen der Arealentwicklung am Standort Graz, der Bau eines Rückhaltebeckens sowie Anschaffungen im IT-Bereich und in den WIFI-Werkstätten. Die ausgewiesenen Minderaufwendungen sind vor allem auf bereits für 2020 geplante, jedoch nicht umgesetzte Investitionsmaßnahmen für die Arealentwicklung am Standort Graz zurückzuführen.

Sonstige betriebliche Aufwendungen

Die sonstigen betrieblichen Aufwendungen betragen € 36,97 Mio. und weisen gegenüber dem Voranschlagsansatz in Höhe von € 32,73 Mio. Mehraufwendungen in Höhe von € 4,23 Mio. aus.

Sonstige betriebliche Aufwendungen
€ 36,97 Mio.



Die Mehraufwendungen in der Position "Instandhaltung und Reinigung durch Dritte, Energie und Entsorgung" in Höhe von € 4,68 Mio. sind auf die Dotierung einer Rückstellung für nachzuholenden Instandhaltungsaufwand für Gebäude und Gebäudetechnik am Standort Graz zurückzuführen. Dem gegenüber stehen Minderaufwendungen aufgrund der für 2020 geplanten, jedoch nicht durchgeführten Regionalstellenoffensive der Regionalstellen Südsteiermark, Bruck-Mürzzuschlag und Weiz.

Die Minderaufwendungen in der Position „Transport-, Reise- und Fahrtaufwand, Nachrichtenaufwand“ in Höhe von € 0,64 Mio. resultieren insbesondere aus geringeren Reiseaufwendungen und Postgebühren.

In der Position "Aufwendungen für Vortragende und Prüfer, beigestelltes Personal" ergeben sich Minderaufwendungen gegenüber dem Voranschlag in Höhe von € 0,18 Mio., die insbesondere aus geringeren Aufwendungen für Vortragende und Prüfer und sonstigen Honoraren resultieren. Dem gegenüber stehen Mehraufwendungen bei beigestelltem Personal.

Für Büro-, Werbe- und Repräsentationsaufwendungen wurden 2020 € 6,21 Mio. aufgewendet. Gegenüber dem Voranschlag ergeben sich Minderaufwendungen in Höhe von € 2,04 Mio., welche vor allem auf geringere Aufwendungen für Marketingaktivitäten, Einladungs- und Repräsentationskosten und Sitzungsaufwendungen aufgrund entfallener Aktivitäten in Zusammenhang mit der COVID 19-Pandemie zurückzuführen sind. Schwerpunkte der Aktivitäten waren Kommunikationsmaßnahmen in Zusammen-

hang mit der COVID 19-Pandemie, die Lehrlingsinitiative „Helle Köpfe - geschickte Hände“ und die Verleihung der Meisterbriefe der Sparte Gewerbe und Handwerk sowie die Durchführung der Gründermesse.

Die Mehraufwendungen der Position „Förderungsbeiträge und Zuschüsse“ in Höhe von € 3,45 Mio. sind hauptsächlich auf die Dotierung des Corona-Unterstützungsfonds zurückzuführen, Minderaufwendungen ergeben sich im Bereich der Zuschüsse für Betriebsberatungen und bei Förderungen für sonstige Zwecke.

Die Minderaufwendungen bei den übrigen betrieblichen Aufwendungen in Höhe von € 1,06 Mio. sind insbesondere auf geringere Beratungs- und Prüfungsaufwendungen zurückzuführen. Weitere Minderaufwendungen ergeben sich bei Aus- und Fortbildungskosten sowie bei den sonstigen Gebäudekosten.

Bilanzgewinn / Bilanzverlust

Nach Auflösung von bzw. Zuweisung zu Rücklagen ergibt sich ein Bilanzverlust in Höhe von € 0,50 Mio..

**Bilanzverlust
€ 0,50 Mio.**

Rechnungsabschluss 2020

Wirtschaftskammer Steiermark

Gewinn- und Verlustrechnung
Finanzpositionen - Gruppen

Gewinn- und Verlustrechnung 2020

Wirtschaftskammer einschließlich WIFI

Position	Bezeichnung	G & V 2020 in EUR	VA 2020 in EUR	mehr/weniger in EUR	G & V 2019 in EUR
1.1.	Kammerumlage 1	-15.113.100,73	-16.316.000,00	1.202.899,27	-16.667.174,99
1.2.	Kammerumlage 2	-27.853.877,09	-27.740.000,00	-113.877,09	-28.599.907,55
1.3.	Grundumlagen	-191.155,32	-193.830,00	2.674,68	-187.263,87
1.4.	Gebühren für Sonderleistungen	-357.853,32	-322.260,00	-35.593,32	-409.631,47
1.5.	Waren- und Leistungserlöse	-22.022.919,70	-24.799.780,00	2.776.860,30	-25.120.384,89
1.	Umsatzerlöse, Umlagen und Gebühren	-65.538.906,16	-69.371.870,00	3.832.963,84	-70.984.362,77
2.1.	Veränderungen des Bestands an fertigen und unfertigen Erzeugnissen sowie an noch nicht abrechenbaren Leistungen	0,00	0,00	0,00	0,00
2.	Veränderungen des Bestands an fertigen und unfertigen Erzeugnissen sowie an noch nicht abrechenbaren Leistungen	0,00	0,00	0,00	0,00
3.	Andere aktivierte Eigenleistungen	0,00	0,00	0,00	0,00
4.1.	Erträge aus dem Abgang vom und der Zuschreibung zum Anlagevermögen mit Ausnahme der Finanzanlagen	-16.815,50	-4.000,00	-12.815,50	-911.890,00
4.2.	Erträge aus der Auflösung von Rückstellungen	0,00	0,00	0,00	0,00
4.3.	Übrige sonstige betriebliche Erträge	-2.778.102,67	-3.106.520,00	328.417,33	-3.193.504,64
4.4.	Zuschüsse, Förderungsbeiträge, Straf gelder	-2.915.427,42	-2.793.930,00	-121.497,42	-2.823.035,34
4.	Sonstige betriebliche Erträge	-5.710.345,59	-5.904.450,00	194.104,41	-6.928.429,98
5.1.	Materialaufwand	1.436.614,54	1.450.490,00	-13.875,46	1.495.238,48
5.2.	Aufwendungen für bezogene Leistungen	7.851.536,75	8.699.510,00	-847.973,25	8.148.271,56
5.	Aufwendungen für Material und sonstige bezogene Leistungen	9.288.151,29	10.150.000,00	-861.848,71	9.643.510,04
6.1.	Löhne	0,00	0,00	0,00	0,00
6.2.	Gehälter	17.153.279,78	17.918.370,00	-765.090,22	16.661.154,03
6.3.	Aufwendungen für Abfertigungen	547.437,38	420.800,00	126.637,38	632.063,29
6.4.	Aufwendungen für Altersversorgung	956.834,72	958.840,00	-2.005,28	930.064,38
6.5.	Aufwendungen für gesetzlich vorgeschriebene Sozialabgaben sowie vom Entgelt abhängige Abgaben und Pflichtbeiträge	3.781.650,78	4.015.070,00	-233.419,22	3.763.097,66
6.6.	Sonstige Sozialaufwendungen	405.199,82	426.680,00	-21.480,18	402.221,18
6.	Personalaufwand	22.844.402,48	23.739.760,00	-895.357,52	22.388.600,54
7.1.	Abschreibung auf immaterielle Gegenstände des Anlagevermögens und Sachanlagen	3.098.793,97	7.651.120,00	-4.552.326,03	4.631.452,99
7.2.	Abschreibungen auf Umlaufvermögen	0,00	0,00	0,00	0,00
7.	Abschreibungen	3.098.793,97	7.651.120,00	-4.552.326,03	4.631.452,99
8.1.	Sonstige Steuern und Abgaben	51.599,76	66.500,00	-14.900,24	82.278,81
8.2.	Instandhaltung und Reinigung durch Dritte, Energie und Entsorgung	10.686.699,47	6.009.860,00	4.676.839,47	7.550.419,96
8.3.	Transport-, Reise- und Fahrtaufwand, Nachrichtenaufwand	1.779.244,56	2.415.500,00	-636.255,44	2.056.205,97
8.4.	Miet-, Pacht-, Leasing- und Lizenz aufwand	1.233.502,15	1.239.860,00	-6.357,85	1.191.171,86
8.5.	Aufwendungen für Vortragende und Prüfer, beigestelltes Personal	5.107.825,88	5.289.050,00	-181.224,12	5.030.328,44
8.6.	Funktionsentschädigungen	970.569,20	930.910,00	39.659,20	921.965,01
8.7.	Büro-, Werbe- und Repräsentationsaufwand	6.214.946,53	8.249.950,00	-2.035.003,47	7.556.728,29
8.8.	Förderungsbeiträge und Zuschüsse	8.833.100,32	5.380.570,00	3.452.530,32	6.922.026,85
8.9.	Übrige betriebliche Aufwendungen	2.088.513,80	3.150.670,00	-1.062.156,20	2.140.176,08
8.	Sonstige betriebliche Aufwendungen	36.966.001,67	32.732.870,00	4.233.131,67	33.451.301,27
9.	Betriebserfolg (Zwischensumme aus Z 1 bis Z 8)	948.097,66	-1.002.570,00	1.950.667,66	-7.797.927,91

Gewinn- und Verlustrechnung 2020

Wirtschaftskammer einschließlich WIFI

Position	Bezeichnung	G & V 2020 in EUR	VA 2020 in EUR	mehr/weniger in EUR	G & V 2019 in EUR
10.1.	Erträge aus Beteiligungen verbundener Unternehmen	0,00	0,00	0,00	0,00
10.2.	Erträge aus anderen Beteiligungen	-499,57	-500,00	0,43	-499,57
10.	Erträge aus Beteiligungen	-499,57	-500,00	0,43	-499,57
11.1.	Erträge aus anderen Wertpapieren und Ausleihungen des Finanzanlagevermögens	-1.852.707,71	-2.010.950,00	158.242,29	-1.945.020,69
11.2.	Erträge aus anderen Wertpapieren und Ausleihungen des Finanzanlagevermögens verbundener Unternehmen	0,00	0,00	0,00	0,00
11.	Erträge aus anderen Wertpapieren und Ausleihungen des Finanzanlagevermögens	-1.852.707,71	-2.010.950,00	158.242,29	-1.945.020,69
12.1.	Sonstige Zinsen und ähnliche Erträge verbundener Unternehmen	0,00	0,00	0,00	0,00
12.2.	Sonstige Zinsen und ähnliche Erträge sonstige	-9.856,48	-5.920,00	-3.936,48	-9.934,34
12.	Sonstige Zinsen und ähnliche Erträge	-9.856,48	-5.920,00	-3.936,48	-9.934,34
13.1.	Erträge aus dem Abgang von und der Zuschreibung zu Finanzanlagen und Wertpapieren des Umlaufvermögens	0,00	0,00	0,00	0,00
13.	Erträge aus dem Abgang von und der Zuschreibung zu Finanzanlagen und Wertpapieren des Umlaufvermögens	0,00	0,00	0,00	0,00
14.1.	Abschreibungen auf Finanzanlagen und Wertpapiere des Umlaufvermögens	160.244,00	256.800,00	-96.556,00	407.302,64
14.2.	Aufwendungen aus verbundenen Unternehmen	0,00	0,00	0,00	0,00
14.3.	Aufwendungen sonstige	0,00	0,00	0,00	0,00
14.	Aufwendungen aus Finanzanlagen und aus Wertpapieren des Umlaufvermögens	160.244,00	256.800,00	-96.556,00	407.302,64
15.1.	Zinsen und ähnliche Aufwendungen an verbundene Unternehmen	0,00	0,00	0,00	0,00
15.2.	Zinsen und ähnliche Aufwendungen sonstige	856.403,67	815.380,00	41.023,67	571.205,13
15.3.	Nicht ausgenutzte Lieferantenskonti	0,00	0,00	0,00	0,00
15.	Zinsen und ähnliche Aufwendungen	856.403,67	815.380,00	41.023,67	571.205,13
16.	Finanzerfolg (Zwischensumme aus Z 10 bis Z 15)	-846.416,09	-945.190,00	98.773,91	-976.946,83
17.	Ergebnis vor Steuern (Summe aus Z 9 und Z 16)	101.681,57	-1.947.760,00	2.049.441,57	-8.774.874,74
18.1.	Steuern vom Einkommen und Ertrag	257.543,66	410.110,00	-152.566,34	217.521,88
18.	Steuern vom Einkommen und Ertrag	257.543,66	410.110,00	-152.566,34	217.521,88
19.	Ergebnis nach Steuern (Summe aus Z 17 und Z 18)	359.225,23	-1.537.650,00	1.896.875,23	-8.557.352,86
20.1.	Auflösung von Kapitalrücklagen	0,00	0,00	0,00	0,00
20.	Auflösung von Kapitalrücklagen	0,00	0,00	0,00	0,00
21.1.	Auflösung gesetzlicher Rücklagen	0,00	0,00	0,00	0,00
21.2.	Auflösung satzungsgemäßer Rücklagen	0,00	0,00	0,00	0,00
21.3.	Auflösung anderer Rücklagen	-102.000,00	-74.390,00	-27.610,00	-210.176,50
21.	Auflösung von Gewinnrücklagen	-102.000,00	-74.390,00	-27.610,00	-210.176,50
22.1.	Zuweisung zu gesetzlichen Rücklagen	0,00	0,00	0,00	0,00
22.2.	Zuweisung zu satzungsgemäßen Rücklagen	0,00	0,00	0,00	529.308,12
22.3.	Zuweisung zu anderen Rücklagen	246.546,13	1.612.040,00	-1.365.493,87	8.238.221,24
22.	Zuweisung zu Gewinnrücklagen	246.546,13	1.612.040,00	-1.365.493,87	8.767.529,36
23.	Gewinnvortrag / Verlustvortrag aus dem Vorjahr	0,00	0,00	0,00	0,00
24.	Bilanzgewinn (-) / Bilanzverlust (+) (Summe aus Z 19 bis Z 23)	503.771,36	0,00	503.771,36	0,00

Gewinn- und Verlustrechnung 2020

Wirtschaftsförderungsinstitut

Position	Bezeichnung	G & V 2020 in EUR	VA 2020 in EUR	mehr/weniger in EUR	G & V 2019 in EUR
1.1.	Kammerumlage 1	0,00	0,00	0,00	0,00
1.2.	Kammerumlage 2	0,00	0,00	0,00	0,00
1.3.	Grundumlagen	0,00	0,00	0,00	0,00
1.4.	Gebühren für Sonderleistungen	0,00	0,00	0,00	-50,00
1.5.	Waren- und Leistungserlöse	-16.814.570,23	-19.326.500,00	2.511.929,77	-19.693.044,38
1.	Umsatzerlöse, Umlagen und Gebühren	-16.814.570,23	-19.326.500,00	2.511.929,77	-19.693.094,38
2.1.	Veränderungen des Bestands an fertigen und unfertigen Erzeugnissen sowie an noch nicht abrechenbaren Leistungen	0,00	0,00	0,00	0,00
2.	Veränderungen des Bestands an fertigen und unfertigen Erzeugnissen sowie an noch nicht abrechenbaren Leistungen	0,00	0,00	0,00	0,00
3.	Andere aktivierte Eigenleistungen	0,00	0,00	0,00	0,00
4.1.	Erträge aus dem Abgang vom und der Zuschreibung zum Anlagevermögen mit Ausnahme der Finanzanlagen	-2.995,20	0,00	-2.995,20	0,00
4.2.	Erträge aus der Auflösung von Rückstellungen	0,00	0,00	0,00	0,00
4.3.	Übrige sonstige betriebliche Erträge	-179.426,85	-200.620,00	21.193,15	-221.501,01
4.4.	Zuschüsse, Förderungsbeiträge, Straf gelder	-1.650.358,31	-1.000.000,00	-650.358,31	-1.113.665,14
4.	Sonstige betriebliche Erträge	-1.832.780,36	-1.200.620,00	-632.160,36	-1.335.166,15
5.1.	Materialaufwand	1.436.614,54	1.450.490,00	-13.875,46	1.495.238,48
5.2.	Aufwendungen für bezogene Leistungen	7.296.889,24	8.099.510,00	-802.620,76	7.570.931,22
5.	Aufwendungen für Material und sonstige bezogene Leistungen	8.733.503,78	9.550.000,00	-816.496,22	9.066.169,70
6.1.	Löhne	0,00	0,00	0,00	0,00
6.2.	Gehälter	2.216.653,13	2.464.490,00	-247.836,87	2.191.101,82
6.3.	Aufwendungen für Abfertigungen	49.541,46	51.470,00	-1.928,54	43.773,91
6.4.	Aufwendungen für Altersversorgung	123.999,99	123.990,00	9,99	120.890,06
6.5.	Aufwendungen für gesetzlich vorgeschriebene Sozialabgaben sowie vom Entgelt abhängige Abgaben und Pflichtbeiträge	552.942,59	610.750,00	-57.807,41	548.188,15
6.6.	Sonstige Sozialaufwendungen	43.612,60	45.060,00	-1.447,40	41.988,06
6.	Personalaufwand	2.986.749,77	3.295.760,00	-309.010,23	2.945.942,00
7.1.	Abschreibung auf immaterielle Gegenstände des Anlagevermögens und Sachanlagen	602.223,59	900.000,00	-297.776,41	1.312.863,95
7.2.	Abschreibungen auf Umlaufvermögen	0,00	0,00	0,00	0,00
7.	Abschreibungen	602.223,59	900.000,00	-297.776,41	1.312.863,95
8.1.	Sonstige Steuern und Abgaben	3.834,66	8.500,00	-4.665,34	6.110,96
8.2.	Instandhaltung und Reinigung durch Dritte, Energie und Entsorgung	1.704.175,79	1.641.440,00	62.735,79	1.622.306,66
8.3.	Transport-, Reise- und Fahrtaufwand, Nachrichtenaufwand	241.275,94	313.820,00	-72.544,06	274.715,55
8.4.	Miet-, Pacht-, Leasing- und Lizenzaufwand	1.777.408,94	1.753.790,00	23.618,94	1.707.939,86
8.5.	Aufwendungen für Vortragende und Prüfer, beigestelltes Personal	2.272.386,19	2.153.000,00	119.386,19	2.269.727,90
8.6.	Funktionsentschädigungen	0,00	0,00	0,00	0,00
8.7.	Büro-, Werbe- und Repräsentationsaufwand	1.906.279,97	2.538.170,00	-631.890,03	2.386.812,19
8.8.	Förderungsbeiträge und Zuschüsse	490,00	0,00	490,00	2.350,00
8.9.	Übrige betriebliche Aufwendungen	286.156,84	209.500,00	76.656,84	312.726,22
8.	Sonstige betriebliche Aufwendungen	8.192.008,33	8.618.220,00	-426.211,67	8.582.689,34
9.	Betriebserfolg (Zwischensumme aus Z 1 bis Z 8)	1.867.134,88	1.836.860,00	30.274,88	879.404,46

Gewinn- und Verlustrechnung 2020

Wirtschaftsförderungsinstitut

Position	Bezeichnung	G & V 2020 in EUR	VA 2020 in EUR	mehr/weniger in EUR	G & V 2019 in EUR
10.1.	Erträge aus Beteiligungen verbundener Unternehmen	0,00	0,00	0,00	0,00
10.2.	Erträge aus anderen Beteiligungen	0,00	0,00	0,00	0,00
10.	Erträge aus Beteiligungen	0,00	0,00	0,00	0,00
11.1.	Erträge aus anderen Wertpapieren und Ausleihungen des Finanzanlagevermögens	0,00	0,00	0,00	0,00
11.2.	Erträge aus anderen Wertpapieren und Ausleihungen des Finanzanlagevermögens verbundener Unternehmen	0,00	0,00	0,00	0,00
11.	Erträge aus anderen Wertpapieren und Ausleihungen des Finanzanlagevermögens	0,00	0,00	0,00	0,00
12.1.	Sonstige Zinsen und ähnliche Erträge verbundener Unternehmen	0,00	0,00	0,00	0,00
12.2.	Sonstige Zinsen und ähnliche Erträge sonstige	0,00	0,00	0,00	0,00
12.	Sonstige Zinsen und ähnliche Erträge	0,00	0,00	0,00	0,00
13.1.	Erträge aus dem Abgang von und der Zuschreibung zu Finanzanlagen und Wertpapieren des Umlaufvermögens	0,00	0,00	0,00	0,00
13.	Erträge aus dem Abgang von und der Zuschreibung zu Finanzanlagen und Wertpapieren des Umlaufvermögens	0,00	0,00	0,00	0,00
14.1.	Abschreibungen auf Finanzanlagen und Wertpapiere des Umlaufvermögens	0,00	0,00	0,00	0,00
14.2.	Aufwendungen aus verbundenen Unternehmen	0,00	0,00	0,00	0,00
14.3.	Aufwendungen sonstige	0,00	0,00	0,00	0,00
14.	Aufwendungen aus Finanzanlagen und aus Wertpapieren des Umlaufvermögens	0,00	0,00	0,00	0,00
15.1.	Zinsen und ähnliche Aufwendungen an verbundene Unternehmen	0,00	0,00	0,00	0,00
15.2.	Zinsen und ähnliche Aufwendungen sonstige	0,00	0,00	0,00	0,00
15.3.	Nicht ausgenutzte Lieferantenskonti	0,00	0,00	0,00	0,00
15.	Zinsen und ähnliche Aufwendungen	0,00	0,00	0,00	0,00
16.	Finanzerfolg (Zwischensumme aus Z 10 bis Z 15)	0,00	0,00	0,00	0,00
17.	Ergebnis vor Steuern (Summe aus Z 9 und Z 16)	1.867.134,88	1.836.860,00	30.274,88	879.404,46
18.1.	Steuern vom Einkommen und Ertrag	0,00	0,00	0,00	0,00
18.	Steuern vom Einkommen und Ertrag	0,00	0,00	0,00	0,00
19.	Ergebnis nach Steuern (Summe aus Z 17 und Z 18)	1.867.134,88	1.836.860,00	30.274,88	879.404,46
20.1.	Auflösung von Kapitalrücklagen	0,00	0,00	0,00	0,00
20.	Auflösung von Kapitalrücklagen	0,00	0,00	0,00	0,00
21.1.	Auflösung gesetzlicher Rücklagen	0,00	0,00	0,00	0,00
21.2.	Auflösung satzungsgemäßer Rücklagen	0,00	0,00	0,00	0,00
21.3.	Auflösung anderer Rücklagen	0,00	0,00	0,00	0,00
21.	Auflösung von Gewinnrücklagen	0,00	0,00	0,00	0,00
22.1.	Zuweisung zu gesetzlichen Rücklagen	0,00	0,00	0,00	0,00
22.2.	Zuweisung zu satzungsgemäßen Rücklagen	0,00	0,00	0,00	0,00
22.	Zuweisung zu Gewinnrücklagen	0,00	0,00	0,00	0,00
23.	Gewinnvortrag / Verlustvortrag aus dem Vorjahr	0,00	0,00	0,00	0,00
24.	Bilanzgewinn (-) / Bilanzverlust (+) (Summe aus Z 19 bis Z 23)	1.867.134,88	1.836.860,00	30.274,88	879.404,46

Rechnungsabschluss 2020

Wirtschaftskammer Steiermark

Gewinn- und Verlustrechnung
Erläuterungen zu den Finanzpositionen - Gruppen

1. Umsatzerlöse, Umlagen und Gebühren

1.1. Kammerumlage 1

RA 2020	VA 2020	mehr/weniger	RA 2019
-15.113.100,73	-16.316.000,00	1.202.899,27	-16.667.174,99

Die Kammerumlage 1 weist bei einem Budgetansatz in Höhe von € 16,32 Mio. Erträge in Höhe von € 15,11 Mio. aus. Die Mindererträge gegenüber dem Voranschlag in Höhe von € 1,20 Mio. sind hauptsächlich auf die verschlechterten wirtschaftlichen Rahmenbedingungen infolge der COVID 19-Pandemie zurückzuführen.

1.2. Kammerumlage 2

RA 2020	VA 2020	mehr/weniger	RA 2019
-27.853.877,09	-27.740.000,00	-113.877,09	-28.599.907,55

Die Kammerumlage 2 weist bei einem Budgetansatz in Höhe von € 27,74 Mio. Erträge in Höhe von € 27,85 Mio. aus. Die Mehrerträge in Höhe von € 0,11 Mio. ergeben sich durch einen erhöhten Finanzausgleich zur Kammerumlage 2.

1.3. Grundumlagen

RA 2020	VA 2020	mehr/weniger	RA 2019
-191.155,32	-193.830,00	2.674,68	-187.263,87

Die Position „Grundumlagen“ weist die Sondergrundumlagen der Fachvertretungen der Sparte Industrie in Höhe von € 0,19 Mio. aus.

1.4. Gebühren für Sonderleistungen

RA 2020	VA 2020	mehr/weniger	RA 2019
-357.853,32	-322.260,00	-35.593,32	-409.631,47

In dieser Gruppe sind Gebühren für Carnets, Ursprungszeugnisse und Duplikatsgebühren im Bereich der Lehrlings- und Meisterprüfungsstelle in Höhe von € 0,36 Mio. enthalten. Die gegenüber dem Voranschlag ausgewiesenen Mehrerträge in Höhe von € 0,04 Mio. resultieren vor allem aus der verstärkten Nachfrage nach Ursprungszeugnissen.

1.5. Waren- und Leistungserlöse

RA 2020	VA 2020	mehr/weniger	RA 2019
-22.022.919,70	-24.799.780,00	2.776.860,30	-25.120.384,89

Diese Position beinhaltet WIFI-Kursbeiträge, Erlöse aus Meisterprüfungen, Befähigungsprüfungen, Unternehmerprüfungen und Lehrabschlussprüfungen, Erlöse aus Ingenieurszertifizierungen, Erlöse aus Inseraten, Landeskammeranteile an den Grundumlagen der Fachvertretungen, Erlöse aus Einhebungsvergütungen für Grundumlagen, Erlöse aus Vermietung und Verpachtung sowie Kostenersätze für Betriebskosten und Heizung. Die gegenüber dem Voranschlag ausgewiesenen Mindererlöse in Höhe von € 2,78 Mio. resultieren in erster Linie aus geringeren WIFI-Kurserlösen aufgrund der Einschränkungen des Präsenzunterrichtes in Zusammenhang mit der COVID 19-Pandemie, weitere Mindererlöse ergeben sich aus geringeren Inseratenerlösen der Kammerzeitung „Steirische Wirtschaft“. Dem gegenüber stehen Mehrerträge bei Erlösen aus Befähigungsprüfungen.

2. Veränderungen des Bestands an fertigen und unfertigen Erzeugnissen sowie an noch nicht abrechenbaren Leistungen

3. Andere aktivierte Eigenleistungen

4. Sonstige betriebliche Erträge

4.1. Erträge aus dem Abgang vom und der Zuschreibung zum Anlagevermögen mit Ausnahme der Finanzanlagen

RA 2020	VA 2020	mehr/weniger	RA 2019
-16.815,50	-4.000,00	-12.815,50	-911.890,00

Die hier ausgewiesenen Erträge betreffen Ertragnisse aus dem Abgang von Sachanlagevermögen. In dieser Position wurde 2019 unter anderem der Verkauf der Liegenschaft der ehemaligen Regionalstelle Murtal in Judenburg ausgewiesen.

4.3. Übrige sonstige betriebliche Erträge

RA 2020	VA 2020	mehr/weniger	RA 2019
-2.778.102,67	-3.106.520,00	328.417,33	-3.193.504,64

Diese Gruppe beinhaltet vor allem Kostenersätze von Dritten sowie die Leistungsverrechnung an die Fachgruppen und weist gegenüber dem Voranschlag Mindererträge in Höhe von € 0,33 Mio. aus. Diese resultieren insbesondere aus geringeren sonstigen Erträgen und Kostenersätzen.

4.4. Zuschüsse, Förderungsbeiträge, Strafgebühren

RA 2020	VA 2020	mehr/weniger	RA 2019
-2.915.427,42	-2.793.930,00	-121.497,42	-2.823.035,34

Hier werden unter anderem Förderungsbeiträge und Investitionszuschüsse von Gebietskörperschaften sowie Subventionen zu Beratungsaktionen des Unternehmensservice dargestellt. Es ergeben sich Mehrerträge in Höhe von € 0,12 Mio., die vor allem auf höhere Zuschüsse für die Lehre mit Matura im Bereich des WIFI sowie für Förderungen von Bildungsprojekten im Talentcenter zurückzuführen sind. Dem gegenüber stehen Mindererträge für kofinanzierte Beratungsprojekte, für die Förderung von Branchenaktivitäten der Sparten Gewerbe und Handwerk, Industrie, Handel und Information und Consulting sowie für Aktivitäten der Jungen Wirtschaft und der Frau in der Wirtschaft.

5. Aufwendungen für Material und sonstige bezogene Leistungen

5.1. Materialaufwand

RA 2020	VA 2020	mehr/weniger	RA 2019
1.436.614,54	1.450.490,00	-13.875,46	1.495.238,48

In dieser Position werden die Materialaufwendungen für Kurse und Vorträge des Wirtschaftsförderungsinstitutes ausgewiesen. Gegenüber dem Voranschlag ergeben sich Minderaufwendungen in Höhe von € 0,01 Mio..

5.2. Aufwendungen für bezogene Leistungen

RA 2020	VA 2020	mehr/weniger	RA 2019
7.851.536,75	8.699.510,00	-847.973,25	8.148.271,56

Diese Gruppe umfasst vorrangig Honorare für WIFI-Kursvortragende sowie andere bezogene Leistungen, die direkt WIFI-Kursen zuordenbar sind. Weiters werden hier auch die Herstellungskosten der Kammerzeitung „Steirische Wirtschaft“ dargestellt. Die gegenüber dem Voranschlag ausgewiesenen Minderaufwendungen in Höhe von € 0,85 Mio. resultieren insbesondere aus geringeren Aufwendungen für WIFI-Kursleiter aufgrund des eingeschränkten WIFI-Kursgeschehens in Zusammenhang mit der COVID 19-Pandemie und aus geringeren Herstellungskosten der Kammerzeitung „Steirische Wirtschaft“.

6. Personalaufwand

6.2. Gehälter

RA 2020	VA 2020	mehr/weniger	RA 2019
17.153.279,78	17.918.370,00	-765.090,22	16.661.154,03

Diese Position beinhaltet Gehälter inklusive Sonderzahlungen, nicht gesetzliche Aufwendungen wie z. B. Funktions- und Punktezulagen, Aufwendungen für Mehrdienstleistungen sowie die Dotierung von Rückstellungen für nicht konsumierte Urlaube, Jubiläumsgelder und Zeitguthaben und weist gegenüber dem Voranschlag Minderaufwendungen in Höhe von € 0,77 Mio. aus.

6.3. Aufwendungen für Abfertigungen

RA 2020	VA 2020	mehr/weniger	RA 2019
547.437,38	420.800,00	126.637,38	632.063,29

Hier werden die Zuweisung an die Abfertigungsrückstellung sowie die Aufwendungen für die Mitarbeitervorsorgekasse ausgewiesen. Gegenüber dem Voranschlag ergeben sich Mehraufwendungen in Höhe von € 0,13 Mio. aufgrund einer höheren Dotierung der Abfertigungsrückstellung.

6.4. Aufwendungen für Altersversorgung

RA 2020	VA 2020	mehr/weniger	RA 2019
956.834,72	958.840,00	-2.005,28	930.064,38

In dieser Gruppe wird der Aufwand für Pensionskassen- und Pensionsfondsbeiträge dargestellt.

6.5. Aufwendungen für gesetzlich vorgeschriebene Sozialabgaben sowie vom Entgelt abhängige Abgaben und Pflichtbeiträge

RA 2020	VA 2020	mehr/weniger	RA 2019
3.781.650,78	4.015.070,00	-233.419,22	3.763.097,66

Diese Position umfasst die gesetzlichen Lohn- und Gehaltsnebenkosten wie DG-Sozialversicherung, DG-Beitrag FLAF sowie Kommunalsteuer.

6.6. Sonstige Sozialaufwendungen

RA 2020	VA 2020	mehr/weniger	RA 2019
405.199,82	426.680,00	-21.480,18	402.221,18

In den Sonstigen Sozialaufwendungen sind unter anderem die Aufwendungen für den Betriebsarzt, die Sicherheitsfachkraft, die Invalidenausgleichstaxe, der Essenszuschuss für Mitarbeiter, Zuwendungen an den Betriebsrat und die Beitragsleistung für das Service- und Entwicklungszentrum der WKO-Inhouse GmbH enthalten.

7. Abschreibungen

7.1. Abschreibungen auf immaterielle Gegenstände des Anlagevermögens und Sachanlagen

RA 2020	VA 2020	mehr/weniger	RA 2019
3.098.793,97	7.651.120,00	-4.552.326,03	4.631.452,99

Gemäß Haushaltsordnung der Wirtschaftskammern erfolgen die Abschreibungen im hoheitlichen Bereich zu 100% im Anschaffungsjahr. Gegenüber dem Voranschlag in Höhe von € 7,65 Mio. ergeben sich Minderaufwendungen in Höhe von € 4,55 Mio.. Die ausgewiesenen Minderaufwendungen sind vor allem auf bereits für 2020 geplante, jedoch nicht umgesetzte Investitionsmaßnahmen für die Arealentwicklung am Standort Graz zurückzuführen.

8. Sonstige betriebliche Aufwendungen

8.1. Sonstige Steuern und Abgaben

RA 2020	VA 2020	mehr/weniger	RA 2019
51.599,76	66.500,00	-14.900,24	82.278,81

Unter dieser Position werden Carnets und diverse Vergebühren verbucht.

8.2. Instandhaltung und Reinigung durch Dritte, Energie und Entsorgung

RA 2020	VA 2020	mehr/weniger	RA 2019
10.686.699,47	6.009.860,00	4.676.839,47	7.550.419,96

Diese Gruppe beinhaltet den Aufwand für die Instandhaltung und die Betriebskosten sämtlicher Gebäude der Wirtschaftskammer Steiermark. Die Mehraufwendungen gegenüber dem Voranschlag in Höhe von € 4,68 Mio. sind auf die Dotierung einer Rückstellung für nachzuholenden Instandhaltungsaufwand für Gebäude und Gebäudetechnik am Standort Graz zurückzuführen. Dem gegenüber stehen Minderaufwendungen aufgrund der für 2020 geplanten, jedoch nicht durchgeführten Regionalstellenoffensive der Regionalstellen Südsteiermark, Bruck-Mürzzuschlag und Weiz.

8.3. Transport-, Reise- und Fahrtaufwand, Nachrichtenaufwand

RA 2020	VA 2020	mehr/weniger	RA 2019
1.779.244,56	2.415.500,00	-636.255,44	2.056.205,97

Hier werden die Aufwendungen für Dienstreisen von Mitarbeitern und Funktionären sowie Post- und Telekommunikationsgebühren ausgewiesen. Die gegenüber dem Voranschlag ausgewiesenen Minderaufwendungen in Höhe von € 0,64 Mio. resultieren insbesondere aus geringeren Postgebühren und Reiseaufwendungen.

8.4. Miet-, Pacht-, Leasing- und Lizenzaufwand

RA 2020	VA 2020	mehr/weniger	RA 2019
1.233.502,15	1.239.860,00	-6.357,85	1.191.171,86

Diese Position umfasst die Aufwendungen für Mieten für Immobilien sowie für Kopiergeräte und Büromaschinen.

8.5. Aufwendungen für Vortragende und Prüfer, beigestelltes Personal

RA 2020	VA 2020	mehr/weniger	RA 2019
5.107.825,88	5.289.050,00	-181.224,12	5.030.328,44

In dieser Gruppe werden vor allem Honorare für Vortragende und Prüfer für Lehrabschluss- und Meisterprüfungen, Aufwendungen für beigestelltes Personal sowie Honorare für diverse Service- und Dienstleistungen dargestellt. Gegenüber dem Voranschlag ergeben sich Minderaufwendungen in Höhe von € 0,18 Mio., die insbesondere aus geringeren Aufwendungen für Honorare für Vortragende und Prüfer resultieren. Dem gegenüber stehen Mehraufwendungen für beigestelltes Personal.

8.6. Funktionsentschädigungen

RA 2020	VA 2020	mehr/weniger	RA 2019
970.569,20	930.910,00	39.659,20	921.965,01

Hier werden die Funktionsentschädigungen für die Funktionäre der Wirtschaftskammer Steiermark verbucht. Gegenüber dem Voranschlag ergeben sich Mehraufwendungen in Höhe von € 0,04 Mio..

8.7. Büro-, Werbe- und Repräsentationsaufwand

RA 2020	VA 2020	mehr/weniger	RA 2019
6.214.946,53	8.249.950,00	-2.035.003,47	7.556.728,29

Diese Position beinhaltet neben den laufenden Büro- und EDV-Aufwendungen vor allem die Aufwendungen für Marketing und Öffentlichkeitsarbeit sowie für Veranstaltungen und Aktionen. Für diese Position wurden 2020 € 6,21 Mio. aufgewendet. Gegenüber dem Voranschlag ergeben sich Minderaufwendungen in Höhe von € 2,04 Mio., welche vor allem auf geringere Aufwendungen für Marketingaktivitäten, Einladungs- und Repräsentationskosten und Sitzungsaufwendungen aufgrund entfallener Aktivitäten in Zusammenhang mit der COVID 19-Pandemie zurückzuführen sind. Schwerpunkte der Aktivitäten waren Kommunikationsmaßnahmen in Zusammenhang mit der COVID 19-Pandemie, die Lehrlingsinitiative „Helle Köpfe - geschickte Hände“ und die Verleihung der Meisterbriefe der Sparte Gewerbe und Handwerk sowie die Durchführung der Gründermesse.

8.8. Förderungsbeiträge und Zuschüsse

RA 2020	VA 2020	mehr/weniger	RA 2019
8.833.100,32	5.380.570,00	3.452.530,32	6.922.026,85

In dieser Gruppe werden Förderungsbeiträge, Zuschüsse für Betriebsberatungen sowie die Unterstützung der Wählergruppen ausgewiesen. Die Mehraufwendungen gegenüber dem Voranschlag in Höhe von € 3,45 Mio. resultieren in erster Linie aus der Dotierung des Corona-Unterstützungsfonds. Dem gegenüber stehen geringere Zuschüsse in Zusammenhang mit Betriebsberatungen und bei Förderungen für sonstige Zwecke.

8.9. Übrige betriebliche Aufwendungen

RA 2020	VA 2020	mehr/weniger	RA 2019
2.088.513,80	3.150.670,00	-1.062.156,20	2.140.176,08

Hier werden vor allem sonstige Sach- und Gebäudeaufwendungen, Aufwendungen für die Aus- und Fortbildung von Mitarbeitern und Funktionären, Beratungs- und Prüfungsaufwand, Mitgliedsbeiträge und Spesen des Geldverkehrs verbucht. Die ausgewiesenen Minderaufwendungen in Höhe von € 1,06 Mio. sind insbesondere auf geringere Beratungs- und Prüfungsaufwendungen zurückzuführen. Weitere Minderaufwendungen ergeben sich bei Aus- und Fortbildungskosten sowie bei den sonstigen Gebäudekosten.

9. Betriebserfolg

10. Erträge aus Beteiligungen

10.2. Erträge aus anderen Beteiligungen

RA 2020	VA 2020	mehr/weniger	RA 2019
-499,57	-500,00	0,43	-499,57

In dieser Position wird die Dividende der GWS ausgewiesen.

11. Erträge aus anderen Wertpapieren und Ausleihungen des Finanzanlagevermögens

11.1. Erträge aus anderen Wertpapieren und Ausleihungen des Finanzanlagevermögens

RA 2020	VA 2020	mehr/weniger	RA 2019
-1.852.707,71	-2.010.950,00	158.242,29	-1.945.020,69

Diese Position beinhaltet sowohl die Erträge aus Veranlagungen des allgemeinen Verwaltungsbereiches als auch die der Versorgungs- und Unterstützungseinrichtungen und weist gegenüber dem Voranschlag Mindererträge in Höhe von € 0,16 Mio. aus.

12. Sonstige Zinsen und ähnliche Erträge

12.2. Sonstige Zinsen und ähnliche Erträge sonstige

RA 2020	VA 2020	mehr/weniger	RA 2019
-9.856,48	-5.920,00	-3.936,48	-9.934,34

Die hier ausgewiesenen Zinsen umfassen sowohl KEST-pflichtige Zinserträge aus Bankguthaben als auch KEST-befreite Zinserträge betreffend den Bereich der Versorgungs- und Unterstützungseinrichtungen.

13. Erträge aus dem Abgang von und der Zuschreibung zu Finanzanlagen und Wertpapieren des Umlaufvermögens

14. Aufwendungen aus Finanzanlagen und aus Wertpapieren des Umlaufvermögens

14.1. Abschreibungen auf Finanzanlagen und Wertpapiere des Umlaufvermögens

RA 2020	VA 2020	mehr/weniger	RA 2019
160.244,00	256.800,00	-96.556,00	407.302,64

Im Sinne der Bestimmungen der Haushaltsordnung zur Bewertung von Wertpapieren war unter Berücksichtigung der aktuellen Rahmenbedingungen an den Finanzmärkten eine Abschreibung von Wertpapierveranlagungen in Höhe von € 0,16 Mio. erforderlich.

15. Zinsen und ähnliche Aufwendungen

15.2. Zinsen und ähnliche Aufwendungen sonstige

RA 2020	VA 2020	mehr/weniger	RA 2019
856.403,67	815.380,00	41.023,67	571.205,13

In dieser Position wird die Zuweisung der Zinserträge zu den Versorgungs- und Unterstützungseinrichtungen ausgewiesen. Gegenüber dem Voranschlag ergeben sich Mehraufwendungen in Höhe von € 0,04 Mio..

16. Finanzerfolg

17. Ergebnis vor Steuern

18. Steuern vom Einkommen und Ertrag

18.1. Steuern vom Einkommen und Ertrag

RA 2020	VA 2020	mehr/weniger	RA 2019
257.543,66	410.110,00	-152.566,34	217.521,88

Diese Position beinhaltet im Wesentlichen die Kapitalertragsteuer auf Zinserträge aus Wertpapieren und Bankguthaben und weist gegenüber dem Voranschlag Minderaufwendungen in Höhe von € 0,15 Mio. aus.

19. Ergebnis nach Steuern

20. Auflösung von Kapitalrücklagen

21. Auflösung von Gewinnrücklagen

21.3. Auflösung anderer Rücklagen

RA 2020	VA 2020	mehr/weniger	RA 2019
-102.000,00	-74.390,00	-27.610,00	-210.176,50

In dieser Position wird die Auflösung freier Rücklagen in Höhe von € 0,10 Mio. ausgewiesen.

22. Zuweisung zu Gewinnrücklagen

22.2. Zuweisung zu satzungsgemäßen Rücklagen

RA 2020	VA 2020	mehr/weniger	RA 2019
0,00	0,00	0,00	529.308,12

In dieser Position wurde 2019 die Zuweisung zur Ausgleichsrücklage in Höhe von € 0,53 Mio. ausgewiesen.

22.3. Zuweisung zu anderen Rücklagen

RA 2020	VA 2020	mehr/weniger	RA 2019
246.546,13	1.612.040,00	-1.365.493,87	8.238.221,24

In dieser Position werden die Zuweisungen zu den freien Rücklagen in Höhe von € 0,25 Mio. ausgewiesen.

23. Gewinnvortrag / Verlustvortrag aus dem Vorjahr

24. Bilanzgewinn / Bilanzverlust