

RECHNUNGSABSCHLUSS 2020

**WIRTSCHAFTSKAMMER
NIEDERÖSTERREICH**



INHALTSVERZEICHNIS

| | SEITE |
|--|-------------|
| Bericht | 2 |
| Wirtschaftsförderungsinstitut | 11 |
| Finanzpositionen - Übersicht | 16 |
| Finanzpositionen - Detail inklusive Erläuterungen | 19 |
| Vermögensbilanz | 46 |
| Anträge, Beschluss | 81 |
| Anlagen | |
| Anlage 1 - Betriebe gewerblicher Art (BgA) WKNÖ | A 2 |
| WKNÖ Gastronomie | A 3 |
| Niederösterreichische Wirtschaft | A 18 |
| Anlage 2 - Kostenrechnung WIFI | A 30 |

BERICHT

BERICHT

zum Rechnungsabschluss der Wirtschaftskammer Niederösterreich für das Jahr 2020

Berichterstatter: Vizepräsident KommR Mag. Erich M o s e r, Finanzreferent

Der vorliegende Rechnungsabschluss für das Jahr 2020 ist nach den Bestimmungen der Haushaltsordnung erstellt.

Vorbemerkungen zum Ergebnis 2020:

- Das Rechnungsjahr 2020 war maßgeblich geprägt durch die **weltweite Corona-Pandemie**, deren endgültige Auswirkungen letztlich auch heute noch nicht vollumfänglich abschätzbar sind.
Ihrem Selbstverständnis entsprechend hat die Wirtschaftskammer Niederösterreich daher beschlossen, ihre Mitgliedsbetriebe - und damit die niederösterreichische Wirtschaft - bei der Bewältigung der Krise zu unterstützen: Intensive **Fördermaßnahmen in Höhe von etwa € 40 Mio.** (teilweise in enger Kooperation mit dem Land Niederösterreich) führten gemeinsam mit Mindereinnahmen aus Kammerumlagen dazu, dass erstmals in einem Rechnungsjahr der WKNÖ ein negatives Ergebnis vor Steuern in der Höhe von ca. € 44 Mio. zu verzeichnen ist.
Die Bedeckung der beschlossenen Unterstützungsmaßnahmen erfolgte vorwiegend durch die Auflösung von Rücklagen (ca. € 39 Mio.), dennoch sind ca. € 5 Mio. als Abgang auszuweisen.
- Bei den Kammerumlagen ist **gegenüber dem Rechnungsjahr 2019** insgesamt ein **Minus von 6,5%** (€ 3,9 Mio.) zu verzeichnen:
Die KU 1-Eingänge sanken um -9,8% (-€ 2,38 Mio.) und lagen damit sogar unter dem Rechnungsjahr 2010 und auch die Erträge aus KU 2 erreichten mit -4,3% bzw. -€ 1,55 Mio. gerade einmal das Niveau des Rechnungsjahres 2017.
- Bei den **Waren- und Leistungserlösen** in der Höhe von € 35,7 Mio. ist **gegenüber dem Planansatz** des Voranschlags ein Rückgang von -5,7% (ca. € 2,03 Mio.) zu verzeichnen, welcher vor allem aus dem WIFI-Kurswesen sowie aus einem Rückgang der Erlöse aus Beratungen resultiert.
Im **Vergleich zum Rechnungsjahr 2019** beträgt der Rückgang der Waren- und Leistungserlöse -8,7% (€ 3,1 Mio.) - ebenfalls resultierend aus dem WIFI-Kurswesen sowie Erlösen aus Beratungen.
- Gegenüber dem Planwert des Voranschlags 2020 beträgt die Steigerung des bereinigten Personalaufwands +0,5% (bzw. € 0,18 Mio.).
- Der deutliche Anstieg der **sonstigen betrieblichen Aufwendungen** resultiert im Wesentlichen aus den intensiven **Förder- und Unterstützungsmaßnahmen**, die zur Bewältigung der Krise und zur Wiederbelebung der niederösterreichischen Wirtschaft beschlossen wurden (insgesamt ca. € 40 Mio.) - die diesbezügliche Bandbreite reicht dabei von einer direkten Beteiligung beim Konjunkturprogramm des Landes NÖ bis hin zu Direktauszahlungen aus dem Existenzsicherungsfonds.
- Nach zweckentsprechender Rücklagen- und Rückstellungsgestion ergibt sich ein negatives Bilanzergebnis von € 5.086.543,71.

RECHNUNGSABSCHLUSS DER WIRTSCHAFTSKAMMER NÖ

Der Rechnungsabschluss 2020 weist unter Beachtung der in der Haushaltsordnung festgelegten Grundsätze der Sparsamkeit, Wirtschaftlichkeit und Zweckmäßigkeit ein negatives Ergebnis nach Steuern in der Höhe von € 44.123.076,36 sowie ein insgesamt negatives Bilanzergebnis in der Höhe von € 5.086.534,71 aus.

Übersicht Gewinn- und Verlustrechnung 2020

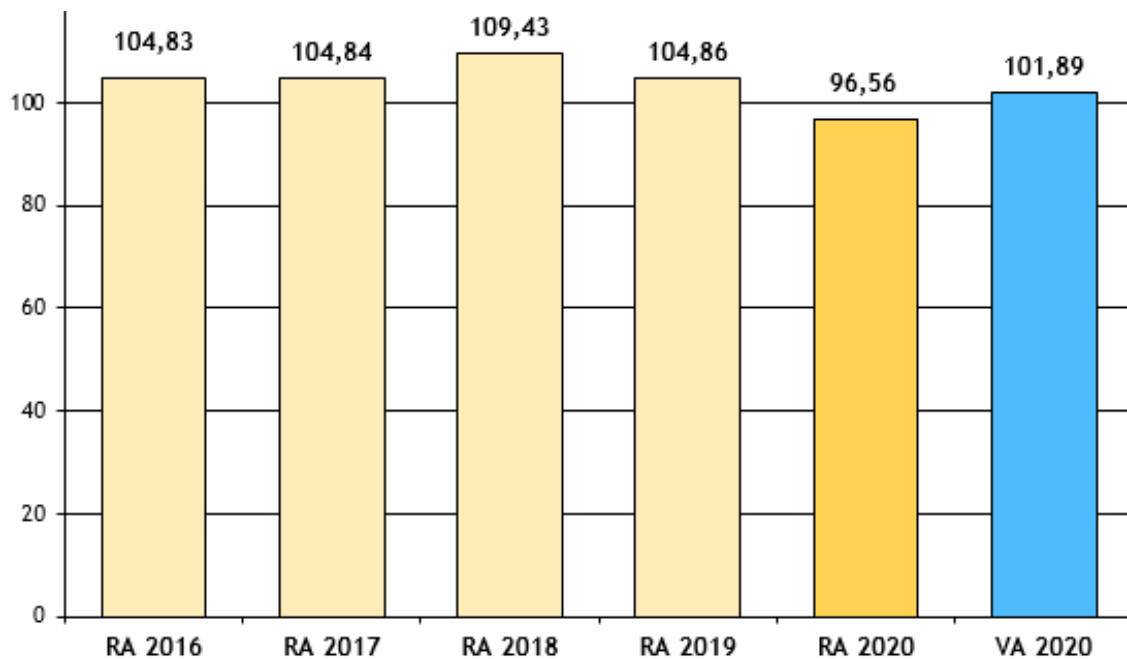
| Finanzpositionsgruppe Bezeichnung | RA 2020 | VA 2020 | +/- | |
|---|---------------|----------------|--------------|--------------|
| | in Mio. € | in Mio. € | in Mio. € | in % |
| 1. Umsatzerlöse, Umlagen und Gebühren | -92,08 | -96,56 | 4,48 | -4,6 |
| 4. Sonstige betriebliche Erträge | -4,48 | -5,33 | 0,85 | -15,9 |
| Summe Betriebserträge | -96,56 | -101,89 | 5,33 | -5,2 |
| 5. Aufwendungen für Material und sonstige bezogene Leistungen | 18,45 | 19,31 | -0,86 | -4,5 |
| 6. Personalaufwand | 45,43 | 42,58 | 2,85 | +6,7 |
| 7. Abschreibungen | 2,11 | 1,46 | 0,65 | +44,5 |
| 8. Sonstige betriebliche Aufwendungen | 75,50 | 40,49 | 35,01 | +86,5 |
| Summe Betriebsaufwendungen | 141,49 | 103,84 | 37,65 | +36,3 |
| 9. Betriebserfolg | 44,93 | 1,95 | 42,98 | - |
| 16. Finanzerfolg | -0,96 | -1,25 | 0,29 | -23,2 |
| 17. Ergebnis vor Steuern | 43,97 | 0,70 | 43,27 | - |
| 18. Steuern vom Einkommen und Ertrag | 0,15 | 0,50 | -0,35 | -70,0 |
| 19. Ergebnis nach Steuern | 44,12 | 1,20 | 42,92 | - |
| 21. Auflösung von Gewinnrücklagen | -45,94 | -7,61 | -38,33 | - |
| 22. Zuweisung zu Gewinnrücklagen | 6,91 | 6,41 | 0,50 | - |
| 24. BILANZGEWINN / BILANZVERLUST | 5,09 | 0,00 | 5,09 | - |

Anmerkungen:

- SAP-systembedingt werden Erlöspositionen mit Minus-Beträgen und Aufwandspositionen mit Plus-Beträgen dargestellt.
- Um eine leichtere Lesbarkeit des Textes zu gewährleisten, wurde auf die explizite geschlechterspezifische Schreibweise verzichtet - als Vereinfachung wurde, stellvertretend für beide Geschlechterformen, jeweils die kürzere männliche Schreibweise verwendet.
- Bei der Summierung von gerundeten Beträgen und Prozentangaben können durch Verwendung automatischer Rechenhilfen Rundungsdifferenzen auftreten.

BERICHT ERTRÄGE

Betriebserträge in Mio. €

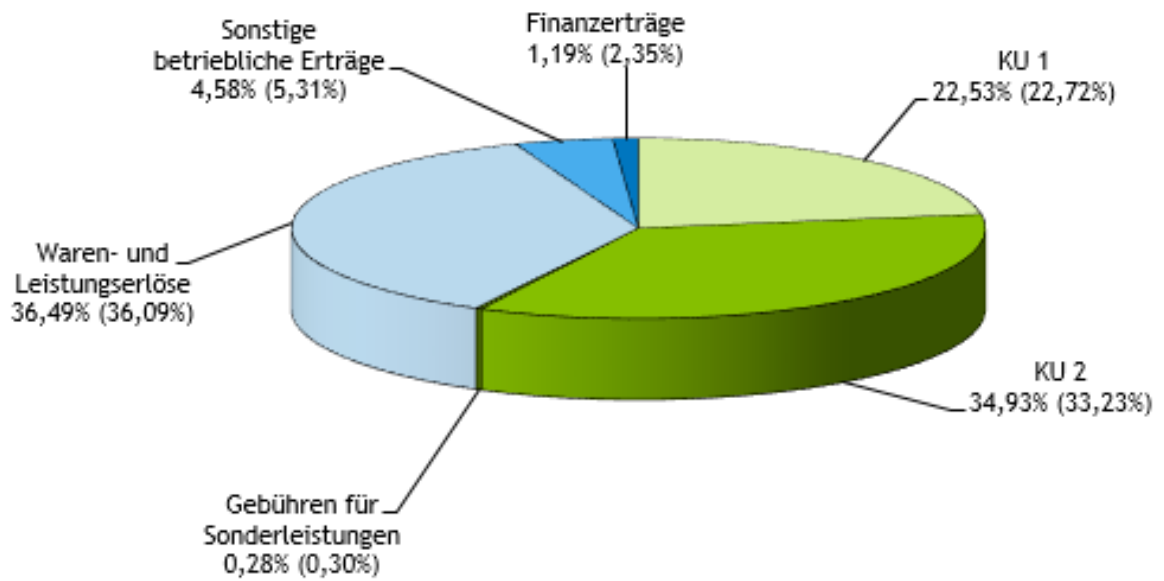


Die **Betriebserträge** des Rechnungsjahres 2020 liegen mit € **96,56 Mio.** sowohl **unter dem Rechnungsjahr 2019** (-7,9%; ca. € 8,3 Mio.) als auch **unter dem im Voranschlag 2020 angesetzten Planwert** (-5,2%; ca. € 5,3 Mio.).

Der Rückgang **gegenüber dem Rechnungsjahr 2019** ergibt sich insbesondere aus dem Rückgang der Kammerumlagen (-€ 3,9 Mio.), einem Rückgang der Waren- und Leistungserlöse (-€ 3,1 Mio.; aus WIFI-Kurswesen: -€ 2,4 Mio., aus Erlösen aus Beratungen: -€ 0,7 Mio.) sowie der sonstigen betrieblichen Erträge (-€ 1,2 Mio. vor allem Kostenersatz für Personal- und Sachaufwand).

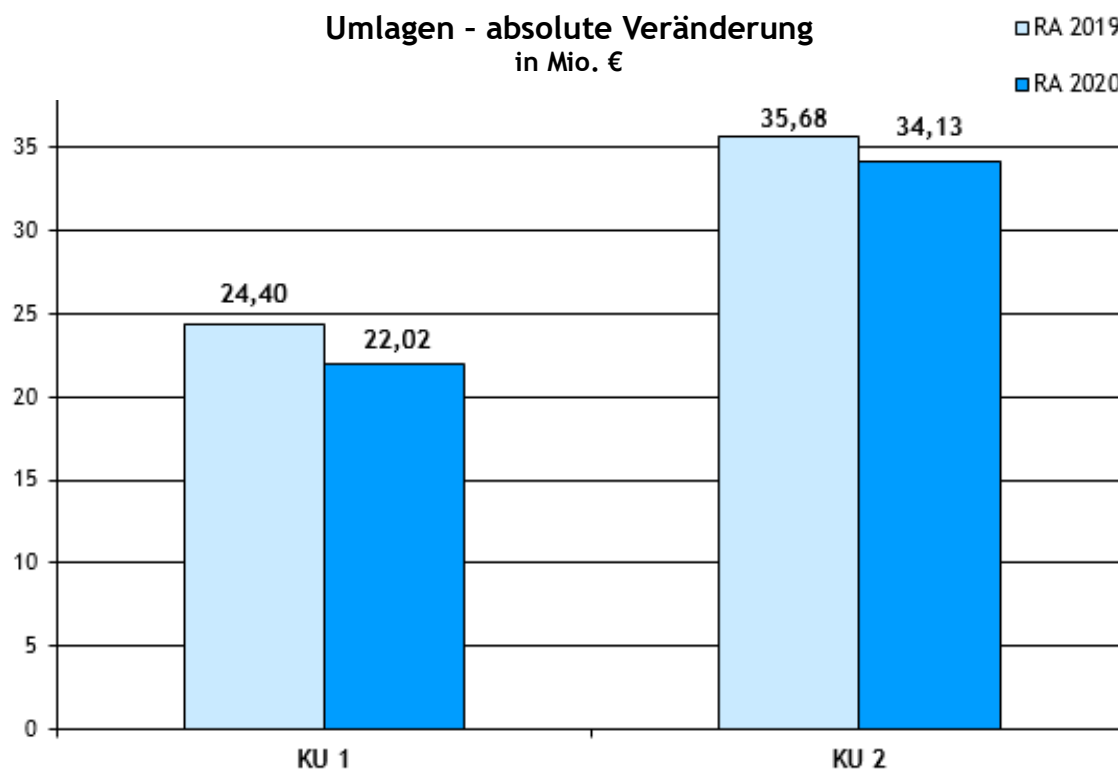
Auch der Rückgang **gegenüber dem Voranschlag 2020** resultiert vor allem aus Mindereinnahmen an Kammerumlagen (-€ 2,5 Mio.), einem Rückgang von Erlösen und Fördermitteln im Zusammenhang mit Beratungen (-€ 1,8 Mio.) sowie dem covid-bedingt reduzierten WIFI-Kurswesen (-€ 0,8 Mio.).

Anteile der Erträge (inkl. Finanzerträge)
gesamt € 97,72 Mio. (RA 2019 € 107,38 Mio.)



Die anteilmäßige Verteilung der Erträge zeigt sich im Vergleich zum Rechnungsjahr 2019 nahezu konstant.

Umlagen - absolute Veränderung in Mio. €



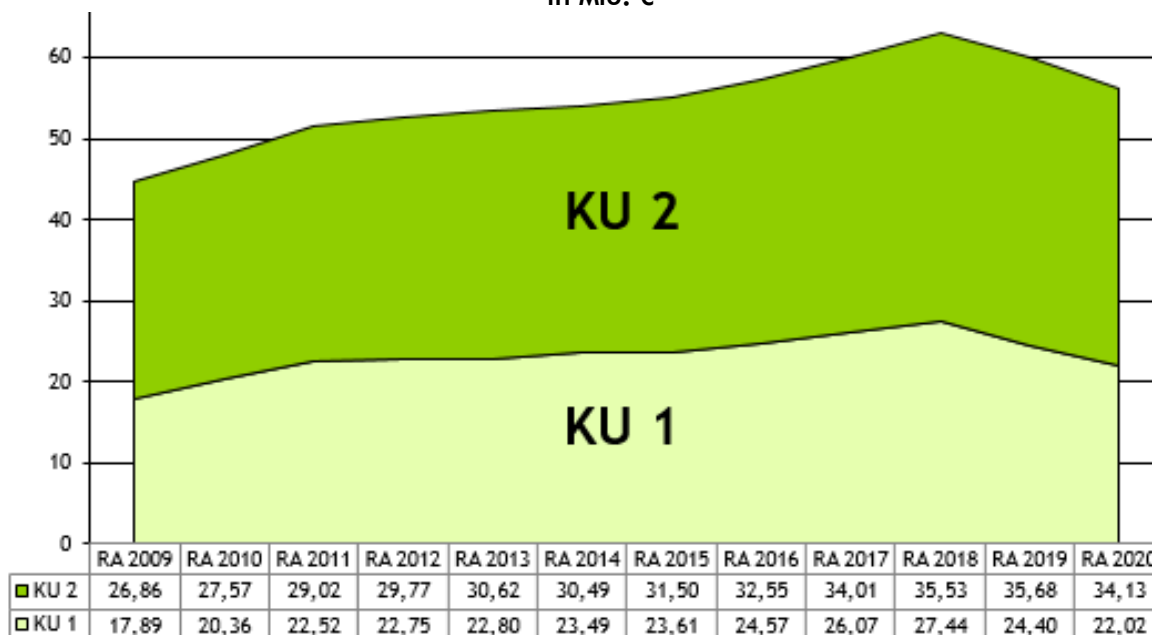
Insgesamt ist bei den Kammerumlagen **gegenüber dem Rechnungsjahr 2019 ein Minus von 6,5%** (das entspricht **€ 3,9 Mio.**) zu verzeichnen:
Die **KU 1-Eingänge** sanken um **-9,8%** (-€ 2,38 Mio.) und lagen mit **€ 22,02 Mio.** sogar unter dem Rechnungsjahr 2010 und auch die **Erträge aus KU 2** (€ 34,13 Mio.) erreichten mit **-4,3%** bzw. **-€ 1,55 Mio.** gerade einmal das Niveau des Rechnungsjahres 2017.

Der statistische Finanzausgleich gemäß Umlagenordnung (§ 1) hat sich von **€ 1,58 Mio.** im Rechnungsjahr 2019 auf **€ 2,3 Mio.** im Jahr 2020 erhöht.

Insgesamt lagen die KU-Eingänge **-€ 2,5 Mio. unter** den im **Voranschlag 2020** angesetzten Planwerten: KU 1: **-5%** bzw. **-€ 1,2 Mio.** und KU 2: **-3,6%** bzw. **-€ 1,3 Mio.**

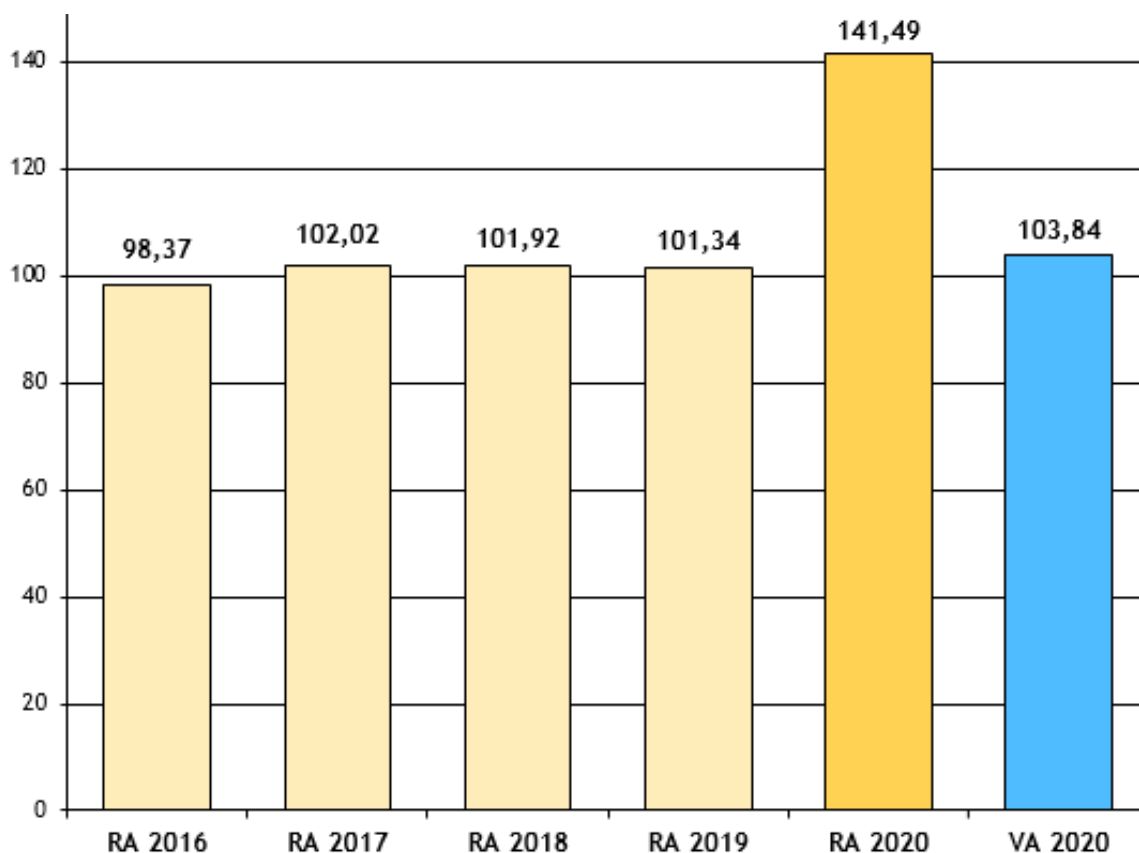
Die Einnahmen aus KU 1 und KU 2 im Zeitvergleich:

Kammerumlage insgesamt in Mio. €



BERICHT AUFWENDUNGEN

Betriebsaufwendungen in Mio. €



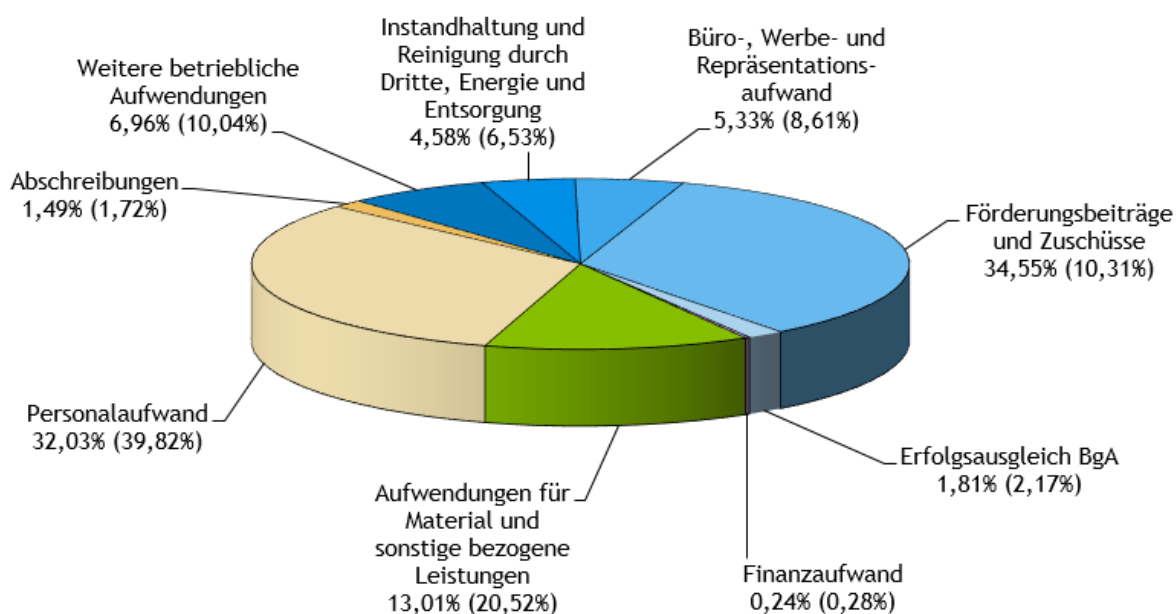
Die **Betriebsaufwendungen** liegen mit rund € **141,49 Mio.** sowohl über dem Aufwand des Rechnungsjahres 2019 (+39,6% bzw. € 40,2 Mio.) als auch über dem für den Voranschlag 2020 angesetzten Planwert (+36,3% bzw. € 37,7 Mio.).

Der Anstieg resultiert im Wesentlichen aus den intensiven **Förder- und Unterstützungsmaßnahmen**, die zur Bewältigung der Krise und zur **Wiederbelebung der niederösterreichischen Wirtschaft** beschlossen wurden (knapp € 40 Mio.):

WKNÖ-Anteil am NÖ Konjunkturprogramm (€ 20 Mio.), Ergänzungsförderung WKNÖ (€ 5,9 Mio.), Konjunktur- und Restartzuschuss (€ 5 Mio.), Existenzsicherungsfonds (€ 4,3 Mio.), Covid-Schnelltests (€ 3 Mio.) sowie sonstige covid-bedingte Kosten in der Höhe von € 1,3 Mio. (Medien-Kooperationen zur Ankurbelung der Wirtschaft, erforderliche Gebäude-Adaptionen, MitarbeiterInnen-Schutz, ...).

Gegenüber dem Voranschlag 2020 ergeben sich außerdem **Minderaufwendungen** für Transport- und Reiseaufwand, für Vortragende und Prüfer sowie für Repräsentationen, Büromaterial bzw. Aus- und Fortbildungen (ca. € 1,8 Mio.).

Anteile der Aufwendungen (inkl. Finanzaufwand)
 gesamt € 141,84 Mio. (RA 2019 € 101,62 Mio.)

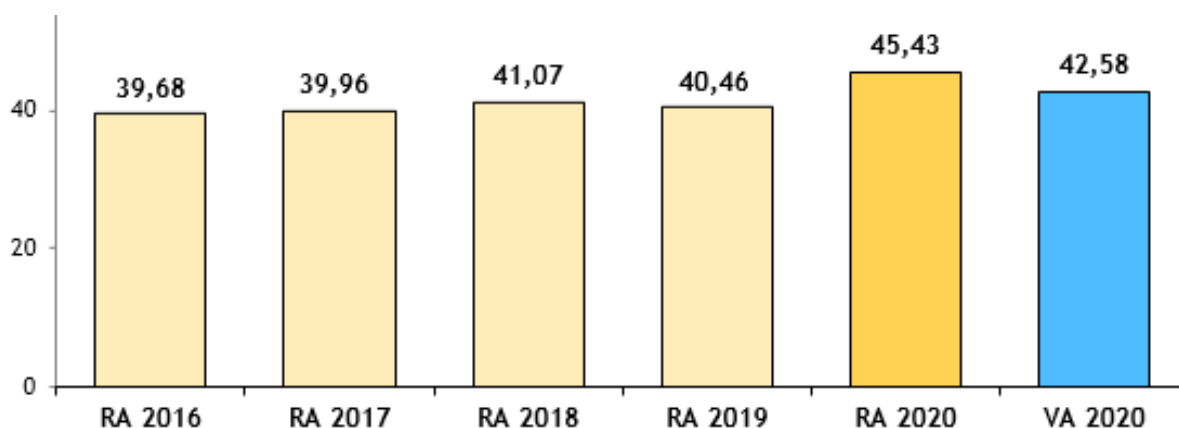


Im Vergleich zum Rechnungsjahr 2019 ergibt sich bei der prozentuellen Verteilung der Aufwendungen folgendes Bild:

Die größte prozentuelle Veränderung ergibt sich durch die umfangreichen Förder- und Unterstützungsmaßnahmen der WKNÖ im Bereich der „Förderungsbeiträge und Zuschüsse“ (+24%p).

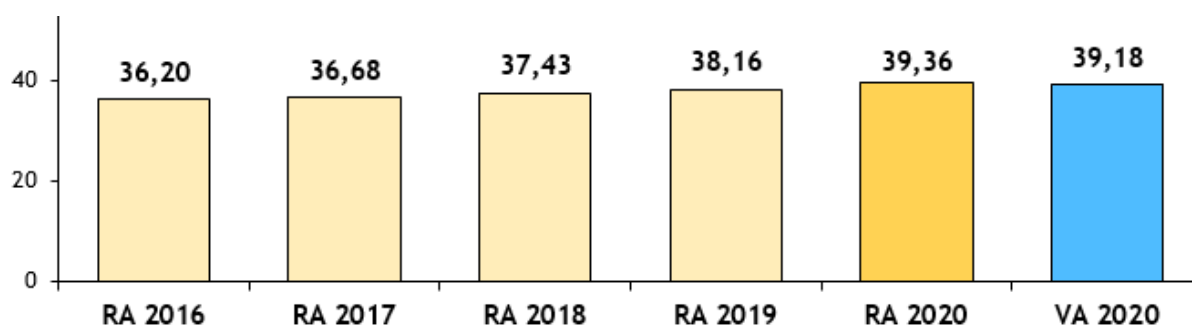
* %p ... Prozentpunkt

Personalaufwand in Mio. €



Der Personalaufwand des Rechnungsjahres 2020 liegt mit € 45,43 Mio. +12,3% bzw. € 4,97 Mio. über dem Rechnungsjahr 2019 sowie +6,7% bzw. € 2,85 Mio. über dem Planansatz des Voranschlags 2020 und ergibt sich insbesondere aus einer Sonderdotations an den Pensionsfonds in der Höhe von € 3,5 Mio.

Personalaufwand bereinigt * in Mio. €



* ohne ÜBA¹, Jobwerkstätten, Lehrlings-Förderstelle, Wahl, Faktorsplitting, Sonderdotations Pensionsfonds

Neben den Aufwendungen für ÜBA¹, Jobwerkstätten, Lehrlings-Förderstelle, Wahl und Faktor-Splitting wurde im Rechnungsjahr 2020 gegenüber dem Pensionsfonds die o.a. Sonderdotations geleistet. Dadurch konnte sichergestellt werden, dass auch für 2021 das laufende Budget nicht mit zusätzlichen Personalaufwendungen belastet wurde.

Obwohl im Rechnungsjahr 2020 der Faktor 2% betragen hat, beträgt die tatsächliche Erhöhung lediglich +0,5% (das sind € 0,18 Mio.) - hier machen sich bereits die Einsparungen der letzten Jahre bemerkbar.

¹ ÜBA ... Überbetriebliche Ausbildung

WIRTSCHAFTSFÖRDERUNGSINSTITUT

WIRTSCHAFTSFÖRDERUNGSINSTITUT

Übersicht

| | RA 2020 | VA 2020 |
|--------------------------------------|-------------|-------------|
| Erträge | -31,76 | -32,80 |
| Kosten | 36,55 | 41,77 |
| Rücklagen Saldo | -2,70 | -3,44 |
| Interne Leistungsverrechnung | 1,74 | -0,37 |
| Wirtschaftsförderungszuschuss | 3,83 | 5,16 |

Der im Rechnungsjahr 2020 erzielte **Ertrag in der Höhe von € 31,76 Mio.** (Voranschlag 2020: € 32,80 Mio.) liegt € 1,04 Mio. unter den Erwartungen des Voranschlages - vor allem durch den covid-bedingten Ausfall von Kursen sowie geringeren Förderbeiträgen in Bezug auf den Begabungskompass.

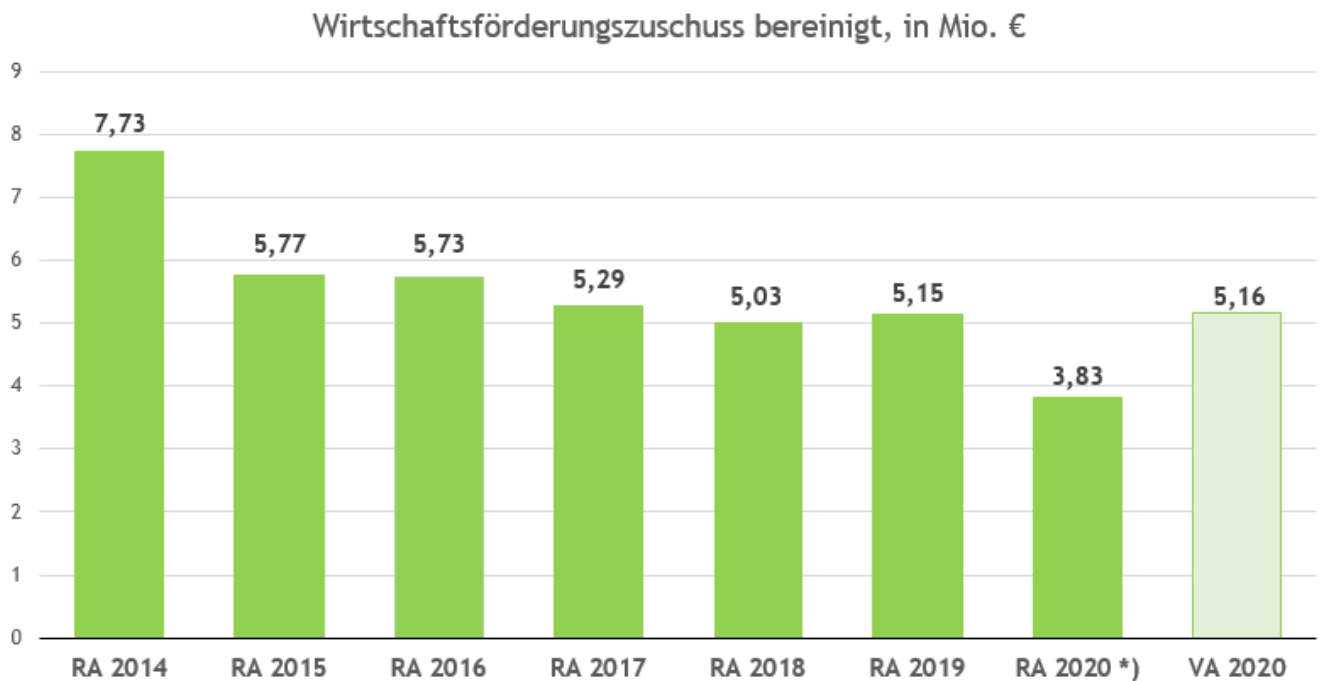
Diesen Erträgen stehen **Gesamtkosten in der Höhe von € 36,55 Mio.** (Plan € 41,77 Mio.) gegenüber. Die Reduktion der Kosten (ca. € 5,2 Mio.) resultiert insbesondere aus Umstrukturierungsmaßnahmen (insgesamt € 3,0 Mio.; z.B. im Bereich der internen Infrastruktur), den Betrieben gewerblicher Art (€ 1,3 Mio.) sowie sonstigen Aufwendungen (€ 0,9 Mio.).

Der **Saldo aus Zuweisung bzw. Auflösung von Rücklagen (-€ 2,70 Mio.)*** setzt sich wie folgt zusammen:

- Die Zuweisungen beinhalten insbesondere Bau- und Sanierungskosten in der Höhe von € 1,59 Mio. (darin enthalten ist bereits eine Vorsorge für die im Dezember 2018 im Erweiterten Präsidium beschlossene „lebenszyklusorientierte 10-Jahres-Sanierung“ des WIFI) sowie € 0,35 Mio. für den Begabungskompass.
- Bei den Auflösungen handelt es sich um Instandhaltungs- und Sanierungskosten sowie Investitionen in die Ausstattung der Kursräume und Werkstätten (€ 2,93 Mio.), Aufwendungen im Zusammenhang mit dem Begabungskompass (€ 1,32 Mio.) und weitere Aufwendungen (wie z.B. WK-Bildungsschecks in Höhe von € 0,38 Mio., KI-Initiative in Höhe von € 0,02 Mio.).

Die **interne Leistungsverrechnung** in Höhe von € 1,74 Mio. (Plan 2020: -€ 0,37 Mio.) beinhaltet neben Raumkosten eine pauschale Verrechnung für infrastrukturelle Leistungen (Reinigung, Empfang, Post, Fuhrpark u.ä.).

Es ergibt sich somit ein **Wirtschaftsförderungszuschuss** aus dem sonstigen Kammerhaushalt von insgesamt **€ 3,83 Mio.**, wovon rd. € 1,38 Mio. auf den Kursbetrieb und € 2,45 Mio. auf den Nicht-Kursbetrieb (insbesondere Berufsinformationszentrum, Tourismusschule) entfallen.



*) inkl. Tourismusschule, exkl. unternehmerischer Bereich (WKNÖ-Gastronomie, rd. € 1,3 Mio.)

* Saldo aus Zuweisung bzw. Auflösung von Rücklagen:

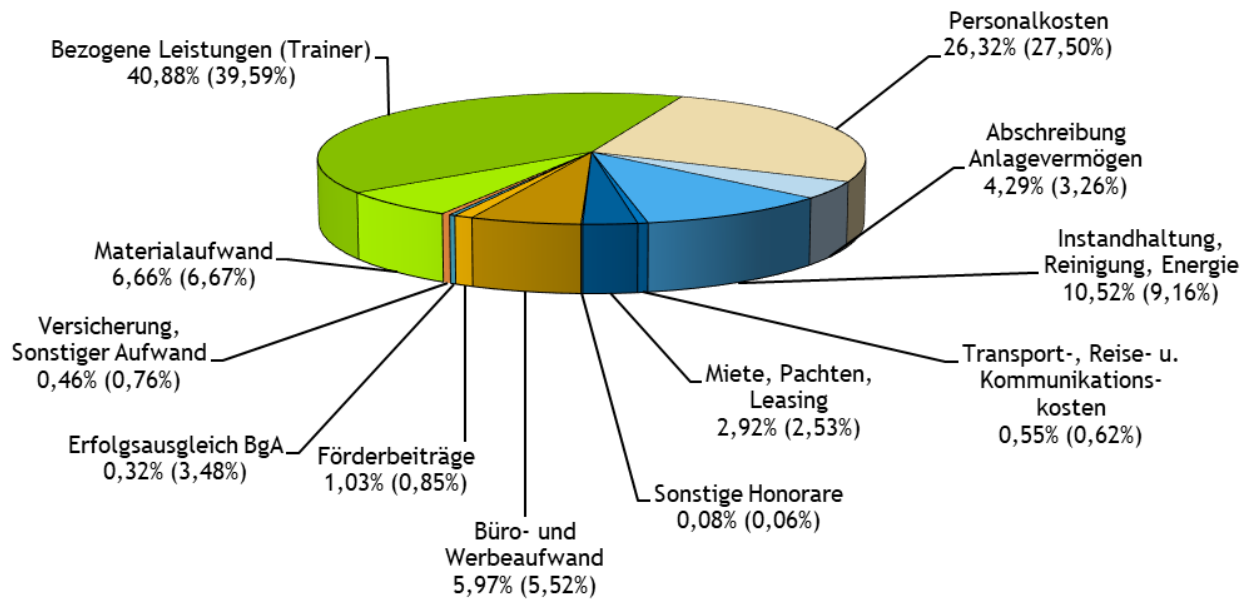
Grundsätzlich steht einer Auflösung von Rücklagen für die Ausstattung von Lehrsälen und Werkstätten auf Basis der buchhalterischen Abschreibung jeweils eine Zuweisung auf Basis einer praxisorientierten, betriebsgewöhnlichen Nutzungsdauer gegenüber.

Die bereits im Anschaffungsjahr zu 100% aufwandsrelevanten Bauinvestitionen werden zur Gänze mit einer Rücklagenauflösung bedeckt.

Im Gegenzug erfolgt hier eine jährliche Zuweisung in die korrespondierenden Rücklagen, wobei als Rechengröße die durchschnittlichen Aufwendungen für die Instandhaltungen der letzten 10 Jahre herangezogen werden.

Darüber hinaus sind in den geplanten Rücklagenbewegungen auch Auflösungen für Aufwendungen des WIFI enthalten, welche durch die WKNÖ getragen werden (wie z.B. Begabungskompass, WK-Bildungsscheck).

Aufteilung der Kosten
(exkl. Rücklagen und interner Leistungsverrechnung)
gesamt € 36,55 Mio. (RA 2019 € 42,61 Mio.)



Obwohl die Gesamtkosten (€ 36,55 Mio.) um rd. € 6,06 Mio. gegenüber dem Rechnungsabschluss 2019 (€ 42,61 Mio.) gesunken sind, zeigt sich bei der Betrachtung der **anteilmäßigen Verteilung der Aufwendungen** ein nahezu konstantes Bild:

Prozentuelle Zuwächse zeigen sich - durch die covid-bedingte Umstellung auf Distance-Learning - bei bezogenen Leistungen (+1,29%p), in der Gruppe Abschreibung Anlagevermögen (+1,03%p), sowie bei Instandhaltung, Reinigung, Energie (+1,36%p) vor allem bedingt durch die „lebenszyklusorientierte“ Sanierung des WIFI Hauptgebäudes.

Im Gegenzug kommt es im Zusammenhang mit Umstrukturierungen im Bereich der WKNÖ Gastronomie sowie der Infrastruktur zu Reduzierungen beim Erfolgsausgleich BgA (-3,16%p) und bei den Personalkosten (-1,18%p).

%p ... Prozentpunkt

BIZ-Begabungskompass:

Aufgrund der Covid-19 Pandemie haben im Jahr 2020 von den insgesamt 301 möglichen Schulen lediglich 25% teilgenommen.

Von den 5.092 getesteten Schülern (2019: 11.405) haben 4.673 Schüler (2019: 9.655) eine weiterführende Beratung in Anspruch genommen.

Diese Beratungen verursachten Aufwendungen in Höhe von rd. € 1,32 Mio. (2019: € 1,7 Mio.), gleichzeitig wurden Fördermittel vom Land in Höhe von € 0,35 Mio. lukriert.

WK-Bildungsscheck:

Von den im Jahr 2020 eingelösten 3.372 WK-Bildungsschecks (2019: 3.905) mit einem Gesamtvolumen von rd. € 375 Tsd. (2019: rd. € 344 Tsd.) wurden bereits 622 Stück der erhöhten „€ 300,00-Bildungsschecks“ eingelöst. Dadurch kam es trotz sinkender Stückzahl des WK-Bildungsschecks zu einer wertmäßigen Steigerung.

Kostenrechnungsbericht WIFI siehe Anlage

FINANZPOSITIONEN ÜBERSICHT

Gewinn- und Verlustrechnung 2020

WKNÖ

| Position | Bezeichnung | G & V 2020 in EUR | VA 2020 in EUR | mehr/weniger in EUR | G & V 2019 in EUR |
|------------|--|-----------------------|-----------------------|------------------------|-----------------------|
| 1.1. | Kammerumlage 1 | -22.021.946,73 | -23.200.000,00 | 1.178.053,27 | -24.402.085,22 |
| 1.2. | Kammerumlage 2 | -34.133.902,96 | -35.400.000,00 | 1.266.097,04 | -35.680.823,36 |
| 1.3. | Grundumlagen | 0,00 | 0,00 | 0,00 | 0,00 |
| 1.4. | Gebühren für Sonderleistungen | -273.527,53 | -289.500,00 | 15.972,47 | -322.788,16 |
| 1.5. | Waren- und Leistungserlöse | -35.646.594,32 | -37.673.250,00 | 2.026.655,68 | -38.757.968,99 |
| 1. | Umsatzerlöse, Umlagen und Gebühren | -92.075.971,54 | -96.562.750,00 | 4.486.778,46 | -99.163.665,73 |
| 2.1. | Veränderungen des Bestands an fertigen und unfertigen Erzeugnissen sowie an noch nicht abrechenbaren Leistungen | 0,00 | 0,00 | 0,00 | 0,00 |
| 2. | Veränderungen des Bestands an fertigen und unfertigen Erzeugnissen sowie an noch nicht abrechenbaren Leistungen | 0,00 | 0,00 | 0,00 | 0,00 |
| 3. | Andere aktivierte Eigenleistungen | 0,00 | 0,00 | 0,00 | 0,00 |
| 4.1. | Erträge aus dem Abgang vom und der Zuschreibung zum Anlagevermögen mit Ausnahme der Finanzanlagen | -21.950,78 | -300,00 | -21.650,78 | -21.711,27 |
| 4.2. | Erträge aus der Auflösung von Rückstellungen | -1.577,56 | 0,00 | -1.577,56 | -43.172,89 |
| 4.3. | Übrige sonstige betriebliche Erträge | -3.625.144,46 | -4.330.050,00 | 704.905,54 | -4.172.282,61 |
| 4.4. | Zuschüsse, Förderungsbeiträge, Strafgebühren | -831.997,35 | -1.003.400,00 | 171.402,65 | -1.466.502,68 |
| 4. | Sonstige betriebliche Erträge | -4.480.670,15 | -5.333.750,00 | 853.079,85 | -5.703.669,45 |
| 5.1. | Materialaufwand | 2.505.110,33 | 2.802.760,00 | -297.649,67 | 2.894.616,56 |
| 5.2. | Aufwendungen für bezogene Leistungen | 15.945.664,33 | 16.508.250,00 | -562.585,67 | 17.955.088,16 |
| 5. | Aufwendungen für Material und sonstige bezogene Leistungen | 18.450.774,66 | 19.311.010,00 | -860.235,34 | 20.849.704,72 |
| 6.1. | Löhne | 1.696.767,71 | 1.669.260,00 | 27.507,71 | 1.605.681,77 |
| 6.2. | Gehälter | 29.165.115,84 | 29.734.660,00 | -569.544,16 | 28.194.126,57 |
| 6.3. | Aufwendungen für Abfertigungen | 988.293,23 | 971.380,00 | 16.913,23 | 941.731,92 |
| 6.4. | Aufwendungen für Altersversorgung | 5.936.956,34 | 2.470.300,00 | 3.466.656,34 | 2.364.493,75 |
| 6.5. | Aufwendungen für gesetzlich vorgeschriebene Sozialabgaben sowie vom Entgelt abhängige Abgaben und Pflichtbeiträge | 7.169.906,65 | 7.314.480,00 | -144.573,35 | 6.963.505,39 |
| 6.6. | Sonstige Sozialaufwendungen | 471.359,19 | 425.000,00 | 46.359,19 | 391.761,57 |
| 6. | Personalaufwand | 45.428.398,96 | 42.585.080,00 | 2.843.318,96 | 40.461.300,97 |
| 7.1. | Abschreibung auf immaterielle Gegenstände des Anlagevermögens und Sachanlagen | 2.107.972,03 | 1.460.740,00 | 647.232,03 | 1.752.376,84 |
| 7.2. | Abschreibungen auf Umlaufvermögen | 0,00 | 0,00 | 0,00 | 0,00 |
| 7. | Abschreibungen | 2.107.972,03 | 1.460.740,00 | 647.232,03 | 1.752.376,84 |
| 8.1. | Sonstige Steuern und Abgaben | 2.619,20 | 2.300,00 | 319,20 | 2.778,15 |
| 8.2. | Instandhaltung und Reinigung durch Dritte, Energie und Entsorgung | 6.503.705,58 | 6.568.420,00 | -64.714,42 | 6.644.484,05 |
| 8.3. | Transport-, Reise- und Fahrtaufwand, Nachrichtenaufwand | 1.931.159,05 | 2.797.760,00 | -866.600,95 | 2.077.085,19 |
| 8.4. | Miet-, Pacht-, Leasing- und Lizenzaufwand | 3.092.250,85 | 3.092.910,00 | -659,15 | 3.054.233,08 |
| 8.5. | Aufwendungen für Vortragende und Prüfer, beigestelltes Personal | 2.134.071,10 | 2.226.900,00 | -92.828,90 | 2.274.159,40 |
| 8.6. | Funktionsentschädigungen | 1.386.705,60 | 1.305.570,00 | 81.135,60 | 1.290.813,25 |
| 8.7. | Büro-, Werbe- und Repräsentationsaufwand | 7.557.192,56 | 7.646.710,00 | -89.517,44 | 8.752.822,13 |
| 8.8. | Förderungsbeiträge und Zuschüsse | 49.001.133,27 | 12.877.010,00 | 36.124.123,27 | 10.480.243,11 |
| 8.9. | Übrige betriebliche Aufwendungen | 3.893.752,22 | 3.971.450,00 | -77.697,78 | 3.701.802,80 |
| 8. | Sonstige betriebliche Aufwendungen | 75.502.589,43 | 40.489.030,00 | 35.013.559,43 | 38.278.421,16 |
| 9. | Betriebserfolg (Zwischensumme aus Z 1 bis Z 8) | 44.933.093,39 | 1.949.360,00 | 42.983.733,39 | -3.525.531,49 |
| 10.1. | Erträge aus Beteiligungen verbundener Unternehmen | 0,00 | 0,00 | 0,00 | 0,00 |
| 10.2. | Erträge aus anderen Beteiligungen | 0,00 | 0,00 | 0,00 | -16.160,00 |
| 10. | Erträge aus Beteiligungen | 0,00 | 0,00 | 0,00 | -16.160,00 |
| 11.1. | Erträge aus anderen Wertpapieren und Ausleihungen des Finanzanlagevermögens | -918.919,05 | -1.235.000,00 | 316.080,95 | -2.490.983,56 |
| 11.2. | Erträge aus anderen Wertpapieren und Ausleihungen des Finanzanlagevermögens verbundener Unternehmen | 0,00 | 0,00 | 0,00 | 0,00 |
| 11. | Erträge aus anderen Wertpapieren und Ausleihungen des Finanzanlagevermögens | -918.919,05 | -1.235.000,00 | 316.080,95 | -2.490.983,56 |

Gewinn- und Verlustrechnung 2020

WKNÖ

| Position | Bezeichnung | G & V 2020 in EUR | VA 2020 in EUR | mehr/weniger in EUR | G & V 2019 in EUR |
|----------|---|----------------------|-------------------|------------------------|----------------------|
| 12.1. | Sonstige Zinsen und ähnliche Erträge verbundener Unternehmen | 0,00 | 0,00 | 0,00 | 0,00 |
| 12.2. | Sonstige Zinsen und ähnliche Erträge sonstige | -4.860,02 | -10.000,00 | 5.139,98 | -8.195,12 |
| 12. | Sonstige Zinsen und ähnliche Erträge | -4.860,02 | -10.000,00 | 5.139,98 | -8.195,12 |
| 13.1. | Erträge aus dem Abgang von und der Zuschreibung zu Finanzanlagen und Wertpapieren des Umlaufvermögens | -235.776,86 | 0,00 | -235.776,86 | 0,00 |
| 13. | Erträge aus dem Abgang von und der Zuschreibung zu Finanzanlagen und Wertpapieren des Umlaufvermögens | -235.776,86 | 0,00 | -235.776,86 | 0,00 |
| 14.1. | Abschreibungen auf Finanzanlagen und Wertpapiere des Umlaufvermögens | 0,00 | 0,00 | 0,00 | 0,00 |
| 14.2. | Aufwendungen aus verbundenen Unternehmen | 0,00 | 0,00 | 0,00 | 0,00 |
| 14.3. | Aufwendungen sonstige | 197.812,73 | 0,00 | 197.812,73 | 0,00 |
| 14. | Aufwendungen aus Finanzanlagen und aus Wertpapieren des Umlaufvermögens | 197.812,73 | 0,00 | 197.812,73 | 0,00 |
| 15.1. | Zinsen und ähnliche Aufwendungen an verbundene Unternehmen | 0,00 | 0,00 | 0,00 | 0,00 |
| 15.2. | Zinsen und ähnliche Aufwendungen sonstige | 0,00 | 0,00 | 0,00 | 0,00 |
| 15.3. | Nicht ausgenutzte Lieferantenskonti | 0,00 | 0,00 | 0,00 | 0,00 |
| 15. | Zinsen und ähnliche Aufwendungen | 0,00 | 0,00 | 0,00 | 0,00 |
| 16. | Finanzerfolg (Zwischensumme aus Z 10 bis Z 15) | -961.743,20 | -1.245.000,00 | 283.256,80 | -2.515.338,68 |
| 17. | Ergebnis vor Steuern (Summe aus Z 9 und Z 16) | 43.971.350,19 | 704.360,00 | 43.266.990,19 | -6.040.870,17 |
| 18.1. | Steuern vom Einkommen und Ertrag | 151.726,17 | 500.000,00 | -348.273,83 | 280.631,91 |
| 18. | Steuern vom Einkommen und Ertrag | 151.726,17 | 500.000,00 | -348.273,83 | 280.631,91 |
| 19. | Ergebnis nach Steuern (Summe aus Z 17 und Z 18) | 44.123.076,36 | 1.204.360,00 | 42.918.716,36 | -5.760.238,26 |
| 20.1. | Auflösung von Kapitalrücklagen | 0,00 | 0,00 | 0,00 | 0,00 |
| 20. | Auflösung von Kapitalrücklagen | 0,00 | 0,00 | 0,00 | 0,00 |
| 21.1. | Auflösung gesetzlicher Rücklagen | 0,00 | 0,00 | 0,00 | 0,00 |
| 21.2. | Auflösung satzungsgemäßer Rücklagen | 0,00 | 0,00 | 0,00 | 0,00 |
| 21.3. | Auflösung anderer Rücklagen | -45.942.387,73 | -7.613.460,00 | -38.328.927,73 | -6.461.160,90 |
| 21. | Auflösung von Gewinnrücklagen | -45.942.387,73 | -7.613.460,00 | -38.328.927,73 | -6.461.160,90 |
| 22.1. | Zuweisung zu gesetzlichen Rücklagen | 0,00 | 0,00 | 0,00 | 0,00 |
| 22.2. | Zuweisung zu satzungsgemäßen Rücklagen | 0,00 | 0,00 | 0,00 | 0,00 |
| 22.3. | Zuweisung zu anderen Rücklagen | 6.905.846,08 | 6.409.100,00 | 496.746,08 | 12.133.533,08 |
| 22. | Zuweisung zu Gewinnrücklagen | 6.905.846,08 | 6.409.100,00 | 496.746,08 | 12.133.533,08 |
| 23. | Gewinnvortrag / Verlustvortrag aus dem Vorjahr | 0,00 | 0,00 | 0,00 | 0,00 |
| 24. | Bilanzgewinn (-) / Bilanzverlust (+) (Summe aus Z 19 bis Z 23) | 5.086.534,71 | 0,00 | 5.086.534,71 | -87.866,08 |

FINANZPOSITIONEN - DETAIL INKLUSIVE ERLÄUTERUNGEN

Gewinn- und Verlustrechnung 2020

WKNÖ

| Position | Bezeichnung | G & V 2020 in EUR | VA 2020 in EUR | mehr/weniger in EUR | G & V 2019 in EUR |
|----------|---|----------------------|-------------------|------------------------|----------------------|
| 40000 | Kammerumlage 1 gem. § 122 WKG | -22.021.946,73 | -23.200.000,00 | 1.178.053,27 | -24.402.085,22 |
| 1.1. | Kammerumlage 1 | -22.021.946,73 | -23.200.000,00 | 1.178.053,27 | -24.402.085,22 |
| 40100 | Kammerumlage 2 gem. § 122 WKG | -34.133.902,96 | -35.400.000,00 | 1.266.097,04 | -35.680.823,36 |
| 1.2. | Kammerumlage 2 | -34.133.902,96 | -35.400.000,00 | 1.266.097,04 | -35.680.823,36 |
| 1.3. | Grundumlagen | 0,00 | 0,00 | 0,00 | 0,00 |
| 40400 | Gebühren für Sonderleistungen gem. § 125 WKG | -273.527,53 | -289.500,00 | 15.972,47 | -322.788,16 |
| 1.4. | Gebühren für Sonderleistungen | -273.527,53 | -289.500,00 | 15.972,47 | -322.788,16 |
| 40210 | Grundumlagen-LK-Anteil | -390.083,17 | -411.940,00 | 21.856,83 | -408.552,29 |
| 42000 | Erlöse aus anderen Leistungen | -754.534,66 | -910.630,00 | 156.095,34 | -925.939,32 |
| 42002 | Erlöse aus Kursen und Vorträgen | -30.468.015,06 | -31.318.000,00 | 849.984,94 | -32.897.606,48 |
| 42005 | Erlöse aus Prüfungstätigkeit | -1.684.262,76 | -1.445.000,00 | -239.262,76 | -1.558.168,08 |
| 42100 | Erlöse aus Beratungen | -873.571,63 | -2.244.000,00 | 1.370.428,37 | -1.377.297,33 |
| 42200 | Erlöse aus Inseraten | -290.522,96 | -155.000,00 | -135.522,96 | -339.427,11 |
| 48000 | Erlöse aus Vermietung und Verpachtung | -1.185.604,08 | -1.188.680,00 | 3.075,92 | -1.250.978,38 |
| 1.5. | Waren- und Leistungserlöse | -35.646.594,32 | -37.673.250,00 | 2.026.655,68 | -38.757.968,99 |
| 1. | Umsatzerlöse, Umlagen und Gebühren | -92.075.971,54 | -96.562.750,00 | 4.486.778,46 | -99.163.665,73 |
| 2.1. | Veränderungen des Bestands an fertigen und unfertigen Erzeugnissen sowie an noch nicht abrechenbaren Leistungen | 0,00 | 0,00 | 0,00 | 0,00 |
| 2. | Veränderungen des Bestands an fertigen und unfertigen Erzeugnissen sowie an noch nicht abrechenbaren Leistungen | 0,00 | 0,00 | 0,00 | 0,00 |
| 3. | Andere aktivierte Eigenleistungen | 0,00 | 0,00 | 0,00 | 0,00 |
| 46100 | Mehrerlöse aus dem Abgang von Anlagen ausgenommen Finanzanlagen | -21.950,78 | -300,00 | -21.650,78 | -21.711,27 |
| 4.1. | Erträge aus dem Abgang vom und der Zuschreibung zum Anlagevermögen mit Ausnahme der Finanzanlagen | -21.950,78 | -300,00 | -21.650,78 | -21.711,27 |
| 47100 | Erträge aus der Auflösung von sonstigen Rückstellungen | -1.577,56 | 0,00 | -1.577,56 | -43.172,89 |
| 4.2. | Erträge aus der Auflösung von Rückstellungen | -1.577,56 | 0,00 | -1.577,56 | -43.172,89 |
| 48120 | Kostenersatz für Personalaufwand | -1.621.870,89 | -1.791.900,00 | 170.029,11 | -1.755.152,58 |
| 48130 | Kostenersatz für Sachaufwand | -702.906,83 | -935.210,00 | 232.303,17 | -1.040.651,47 |
| 48320 | Schadensersatz | -31.377,91 | -10.000,00 | -21.377,91 | -51.501,56 |
| 48900 | Sonstige Erträge | -36.214,75 | -128.050,00 | 91.835,25 | -94.841,82 |
| 48910 | Erfolgsausgleich BgA | -1.232.774,08 | -1.464.890,00 | 232.115,92 | -1.230.135,18 |
| 4.3. | Übrige sonstige betriebliche Erträge | -3.625.144,46 | -4.330.050,00 | 704.905,54 | -4.172.282,61 |
| 48200 | Zuschüsse, Förderungsbeiträge und Sponsoring | -599.349,42 | -773.400,00 | 174.050,58 | -1.183.318,81 |
| 48210 | Strafgelder gem. § 372 Gewerbeordnung | -232.647,93 | -230.000,00 | -2.647,93 | -283.183,87 |
| 4.4. | Zuschüsse, Förderungsbeiträge, Strafgelder | -831.997,35 | -1.003.400,00 | 171.402,65 | -1.466.502,68 |
| 4. | Sonstige betriebliche Erträge | -4.480.670,15 | -5.333.750,00 | 853.079,85 | -5.703.669,45 |
| 50300 | Wareneinsatz Handelswaren | 98.314,42 | 60.000,00 | 38.314,42 | 54.752,79 |
| 50400 | Kursmaterial | 2.406.795,91 | 2.742.760,00 | -335.964,09 | 2.839.863,77 |
| 5.1. | Materialaufwand | 2.505.110,33 | 2.802.760,00 | -297.649,67 | 2.894.616,56 |
| 57000 | Aufwand für Kursleiter | 14.157.924,07 | 14.538.350,00 | -380.425,93 | 15.923.569,58 |
| 57003 | Kursraummieten | 253.145,50 | 188.000,00 | 65.145,50 | 291.718,82 |
| 57004 | Produktionsaufwand Publikationen | 996.221,24 | 1.130.000,00 | -133.778,76 | 1.081.435,51 |
| 57090 | Sonstige bezogene Leistungen | 118.466,87 | 139.400,00 | -20.933,13 | 101.864,92 |
| 57100 | WES Bewirtung | 419.906,65 | 512.500,00 | -92.593,35 | 556.499,33 |
| 5.2. | Aufwendungen für bezogene Leistungen | 15.945.664,33 | 16.508.250,00 | -562.585,67 | 17.955.088,16 |
| 5. | Aufwendungen für Material und sonstige bezogene Leistungen | 18.450.774,66 | 19.311.010,00 | -860.235,34 | 20.849.704,72 |
| 60000 | Löhne | 1.696.767,71 | 1.669.260,00 | 27.507,71 | 1.605.681,77 |
| 6.1. | Löhne | 1.696.767,71 | 1.669.260,00 | 27.507,71 | 1.605.681,77 |
| 62000 | Gehälter | 26.969.186,43 | 26.815.540,00 | 153.646,43 | 26.181.575,75 |
| 62030 | Nicht gesetzliche Aufwendungen Personal | 532.944,45 | 555.060,00 | -22.115,55 | 541.352,70 |
| 62200 | Mehrdienstleistungen | 639.628,70 | 578.490,00 | 61.138,70 | 311.595,86 |
| 62251 | Vergütung aus Altersteilzeitgeld AMS | -203.403,75 | -154.340,00 | -49.063,75 | -169.338,80 |
| 62259 | Sonstige gesetzliche Vergütungen | -35.565,04 | 0,00 | -35.565,04 | 0,00 |
| 62400 | Jubiläumsgaben Personal | 145.643,27 | 139.910,00 | 5.733,27 | 142.160,59 |
| 62500 | Lehrlingsentschädigungen | 1.116.681,78 | 1.800.000,00 | -683.318,22 | 1.186.780,47 |
| 6.2. | Gehälter | 29.165.115,84 | 29.734.660,00 | -569.544,16 | 28.194.126,57 |
| 64000 | Aufwendungen für Abfertigungen | 736.760,00 | 736.760,00 | 0,00 | 716.000,00 |
| 64020 | Aufwendungen für Abfertigungen (Mitarbeiter-Vorsorgekasse) | 251.533,23 | 234.620,00 | 16.913,23 | 225.731,92 |
| 6.3. | Aufwendungen für Abfertigungen | 988.293,23 | 971.380,00 | 16.913,23 | 941.731,92 |

Gewinn- und Verlustrechnung 2020

WKNÖ

| Position | Bezeichnung | G & V 2020 in EUR | VA 2020 in EUR | mehr/weniger in EUR | G & V 2019 in EUR |
|-----------|---|----------------------|----------------------|------------------------|----------------------|
| | 64500 Aufwendungen für Altersversorgung (Pensionskassenbeiträge) | 5.936.956,34 | 2.470.300,00 | 3.466.656,34 | 2.364.493,75 |
| 6.4. | Aufwendungen für Altersversorgung | 5.936.956,34 | 2.470.300,00 | 3.466.656,34 | 2.364.493,75 |
| | 66700 Gesetzliche Lohn- und Gehaltsnebenkosten | 6.859.280,35 | 6.844.480,00 | 14.800,35 | 6.634.953,12 |
| | 66800 Gesetzlicher Sozialaufwand ÜBA-Jugendliche | 310.626,30 | 470.000,00 | -159.373,70 | 328.552,27 |
| 6.5. | Aufwendungen für gesetzlich vorgeschriebene Sozialabgaben sowie vom Entgelt abhängige Abgaben und Pflichtbeiträge | 7.169.906,65 | 7.314.480,00 | -144.573,35 | 6.963.505,39 |
| | 67900 Sonstiger Personalaufwand | 471.359,19 | 425.000,00 | 46.359,19 | 391.761,57 |
| 6.6. | Sonstige Sozialaufwendungen | 471.359,19 | 425.000,00 | 46.359,19 | 391.761,57 |
| 6. | Personalaufwand | 45.428.398,96 | 42.585.080,00 | 2.843.318,96 | 40.461.300,97 |
| | 70100 Abschreibung Anlagevermögen | 1.509,88 | 2.400,00 | -890,12 | 1.114,28 |
| | 70390 Sonstige Maschinen | 13.153,90 | 135.000,00 | -121.846,10 | 48.214,50 |
| | 70410 Datenverarbeitungsprogramme | 152.470,57 | 217.900,00 | -65.429,43 | 125.361,52 |
| | 70420 Marken und Urheberrechte | 0,00 | 0,00 | 0,00 | 6.000,00 |
| | 70440 Büromaschinen | 30.457,21 | 25.000,00 | 5.457,21 | 16.169,32 |
| | 70450 EDV-Anlagen | 155.557,96 | 254.580,00 | -99.022,04 | 549.060,88 |
| | 70460 Kommunikationsanlagen | 13.989,70 | 186.000,00 | -172.010,30 | 11.391,79 |
| | 70470 Audio-, Video- und Präsentationsgeräte | 87.248,75 | 53.770,00 | 33.478,75 | 107.600,48 |
| | 70480 Möbel | 115.622,02 | 46.000,00 | 69.622,02 | 208.516,37 |
| | 70490 Bilder und Kunstgegenstände | 7.180,00 | 0,00 | 7.180,00 | 0,00 |
| | 70500 Andere Betriebs- und Geschäftsausstattung | 529.631,33 | 151.250,00 | 378.381,33 | 337.263,66 |
| | 70510 Kraftfahrzeuge | 75.092,50 | 0,00 | 75.092,50 | 52.900,00 |
| | 70521 GWG Datenverarbeitungsprogramme | 50.644,14 | 101.100,00 | -50.455,86 | 27.215,69 |
| | 70540 GWG Büromaschinen | 645,72 | 1.500,00 | -854,28 | 1.367,38 |
| | 70550 GWG EDV-Anlagen | 210.686,26 | 31.940,00 | 178.746,26 | 31.683,48 |
| | 70560 GWG Kommunikationsanlagen | 155.184,27 | 143.000,00 | 12.184,27 | 21.844,76 |
| | 70570 GWG Audio-, Video- und Präsentationsgeräte | 41.025,88 | 3.900,00 | 37.125,88 | 8.685,59 |
| | 70580 GWG Möbel | 216.712,15 | 25.200,00 | 191.512,15 | 64.228,81 |
| | 70590 Andere geringwertige Wirtschaftsgüter | 251.159,79 | 82.200,00 | 168.959,79 | 133.758,33 |
| 7.1. | Abschreibung auf immaterielle Gegenstände des Anlagevermögens und Sachanlagen | 2.107.972,03 | 1.460.740,00 | 647.232,03 | 1.752.376,84 |
| 7.2. | Abschreibungen auf Umlaufvermögen | 0,00 | 0,00 | 0,00 | 0,00 |
| 7. | Abschreibungen | 2.107.972,03 | 1.460.740,00 | 647.232,03 | 1.752.376,84 |
| | 71100 Sonstige Steuern und Abgaben | 2.619,20 | 2.300,00 | 319,20 | 2.778,15 |
| 8.1. | Sonstige Steuern und Abgaben | 2.619,20 | 2.300,00 | 319,20 | 2.778,15 |
| | 72000 Wartung Datenverarbeitungsprogramme | 648.074,95 | 626.810,00 | 21.264,95 | 615.694,40 |
| | 72010 Instandhaltung Gebäude und Gebäudeanteile | 2.452.526,27 | 2.501.640,00 | -49.113,73 | 2.594.757,30 |
| | 72030 Instandhaltung Büromaschinen | 165.263,59 | 225.250,00 | -59.986,41 | 179.274,47 |
| | 72040 Instandhaltung EDV-Anlagen | 37.060,07 | 213.500,00 | -176.439,93 | 52.619,65 |
| | 72050 Instandhaltung Kommunikationsanlagen | 56.972,90 | 63.550,00 | -6.577,10 | 109.398,64 |
| | 72060 Instandhaltung Audio-, Video- und Präsentationsgeräte | 15.339,52 | 6.200,00 | 9.139,52 | 11.925,97 |
| | 72070 Instandhaltung Möbel | 37.350,87 | 15.500,00 | 21.850,87 | 10.888,04 |
| | 72080 Instandhaltung Maschinen - Werkstättenbereich | 55.596,52 | 63.500,00 | -7.903,48 | 41.814,69 |
| | 72090 Instandhaltung andere Betriebs- und Geschäftsausstattung | 53.407,70 | 62.900,00 | -9.492,30 | 51.204,84 |
| | 72300 Energieaufwand | 1.260.377,46 | 1.248.650,00 | 11.727,46 | 1.349.410,32 |
| | 72430 Reinigungsaufwand | 288.278,57 | 200.390,00 | 87.888,57 | 261.658,17 |
| | 72490 Betriebskosten sonstige | 1.433.457,16 | 1.340.530,00 | 92.927,16 | 1.365.837,56 |
| 8.2. | Instandhaltung und Reinigung durch Dritte, Energie und Entsorgung | 6.503.705,58 | 6.568.420,00 | -64.714,42 | 6.644.484,05 |
| | 73000 Transporte durch Dritte | 9.491,24 | 7.500,00 | 1.991,24 | 33.783,24 |
| | 73280 KFZ-Aufwand | 81.777,52 | 69.700,00 | 12.077,52 | 82.873,10 |
| | 73500 Reiseaufwand Funktionäre | 192.895,91 | 272.280,00 | -79.384,09 | 179.567,71 |
| | 73510 Reiseaufwand Personal | 292.839,62 | 721.440,00 | -428.600,38 | 609.835,63 |
| | 73580 Reiseaufwand Externe | 8.291,66 | 49.500,00 | -41.208,34 | 19.859,45 |
| | 73590 Sonstiger Reise- und KFZ-Aufwand | 2.777,70 | 28.790,00 | -26.012,30 | 26.155,28 |
| | 73800 Postgebühren und Botendienste | 1.007.947,65 | 1.343.700,00 | -335.752,35 | 855.821,56 |
| | 73900 Telekommunikationsgebühren | 335.137,75 | 304.850,00 | 30.287,75 | 269.189,22 |
| 8.3. | Transport-, Reise- und Fahraufwand, Nachrichtenaufwand | 1.931.159,05 | 2.797.760,00 | -866.600,95 | 2.077.085,19 |
| | 74000 Miete Immobilien | 2.982.772,55 | 2.943.360,00 | 39.412,55 | 2.919.839,74 |
| | 74400 Miete EDV-Anlagen | 0,00 | 0,00 | 0,00 | 13.648,80 |
| | 74410 Miete Kopiergeräte, Büromaschinen und andere Betriebs- und Geschäftsausstattung | 89.356,00 | 105.880,00 | -16.524,00 | 92.736,09 |

Gewinn- und Verlustrechnung 2020

WKNÖ

| Position | Bezeichnung | G & V 2020 in EUR | VA 2020 in EUR | mehr/weniger in EUR | G & V 2019 in EUR |
|----------|---|----------------------|-------------------|------------------------|----------------------|
| | 74800 Lizenzgebühren, Werknutzungsrechte, Tantiemen, Urheberrechte | 20.122,30 | 43.670,00 | -23.547,70 | 28.008,45 |
| 8.4. | Miet-, Pacht-, Leasing- und Lizenzaufwand | 3.092.250,85 | 3.092.910,00 | -659,15 | 3.054.233,08 |
| | 75000 Beigestelltes Personal | 5.362,02 | 5.200,00 | 162,02 | 8.129,66 |
| | 75100 Vortragende und Prüfer | 2.128.709,08 | 2.221.700,00 | -92.990,92 | 2.266.029,74 |
| 8.5. | Aufwendungen für Vortragende und Prüfer, beigestelltes Personal | 2.134.071,10 | 2.226.900,00 | -92.828,90 | 2.274.159,40 |
| | 75800 Funktionsentschädigungen | 1.386.705,60 | 1.305.570,00 | 81.135,60 | 1.290.813,25 |
| 8.6. | Funktionsentschädigungen | 1.386.705,60 | 1.305.570,00 | 81.135,60 | 1.290.813,25 |
| | 76000 Büromaterial | 198.253,56 | 315.150,00 | -116.896,44 | 317.790,30 |
| | 76020 Sonst. EDV- und Kommunikationsaufwand | 65.647,64 | 92.350,00 | -26.702,36 | 160.474,15 |
| | 76021 Bezogene IT-Leistungen | 1.254.851,21 | 1.315.350,00 | -60.498,79 | 1.198.906,35 |
| | 76090 Bezogene Büroleistungen | 271.036,42 | 258.200,00 | 12.836,42 | 256.854,41 |
| | 76100 Drucksorten | 31.343,55 | 125.450,00 | -94.106,45 | 52.257,96 |
| | 76320 Zeitungen und Publikationen | 245.478,13 | 263.440,00 | -17.961,87 | 241.615,84 |
| | 76500 Schaltung von Werbeträgern | 1.672.549,74 | 1.485.950,00 | 186.599,74 | 1.697.818,33 |
| | 76520 Aufwand für Messestand | 11.998,00 | 16.800,00 | -4.802,00 | 30.274,61 |
| | 76530 Produktionsaufwand für Marketing | 1.122.928,61 | 1.226.200,00 | -103.271,39 | 1.754.233,37 |
| | 76540 Unterrichts- und Prüfungsmaterial | 91.426,84 | 65.600,00 | 25.826,84 | 76.909,79 |
| | 76550 Bezogene Leistungen für Marketing und Mitgliederbetreuung | 914.656,55 | 603.340,00 | 311.316,55 | 815.416,12 |
| | 76590 Sonstiger Aufwand für Marketing und Mitgliederbetreuung | 1.077.520,13 | 698.030,00 | 379.490,13 | 917.068,24 |
| | 76600 Sitzungsaufwand | 93.242,27 | 131.220,00 | -37.977,73 | 147.655,72 |
| | 76610 Einladungen, Repräsentationen | 209.390,20 | 732.310,00 | -522.919,80 | 753.304,40 |
| | 76620 Studien | 145.197,84 | 107.700,00 | 37.497,84 | 133.120,70 |
| | 76900 Spenden | 3.086,00 | 4.000,00 | -914,00 | 3.680,00 |
| | 76990 Sonstiger Büraufwand | 148.585,87 | 205.620,00 | -57.034,13 | 195.441,84 |
| 8.7. | Büro-, Werbe- und Repräsentationsaufwand | 7.557.192,56 | 7.646.710,00 | -89.517,44 | 8.752.822,13 |
| | 77810 Förderungsbeiträge und Zuschüsse | 46.115.923,27 | 10.188.800,00 | 35.927.123,27 | 8.238.445,11 |
| | 77840 Unterstützung der Wählergruppen | 2.885.210,00 | 2.688.210,00 | 197.000,00 | 2.241.798,00 |
| 8.8. | Förderungsbeiträge und Zuschüsse | 49.001.133,27 | 12.877.010,00 | 36.124.123,27 | 10.480.243,11 |
| | 72900 Sonstiger Gebäudeaufwand | 46.260,64 | 46.610,00 | -349,36 | 84.546,99 |
| | 75810 Aus- und Fortbildung Funktionäre | 46.860,90 | 108.000,00 | -61.139,10 | 64.336,93 |
| | 75820 Kollektivunfallversicherung Funktionäre | 4.844,28 | 4.400,00 | 444,28 | 4.336,99 |
| | 77000 Gebäudeversicherung | 24.367,31 | 24.400,00 | -32,69 | 24.318,66 |
| | 77090 Sonstige Versicherungen | 21.239,79 | 23.500,00 | -2.260,21 | 24.834,18 |
| | 77500 Beratungs- und Prüfungsaufwand | 333.442,25 | 270.720,00 | 62.722,25 | 368.351,54 |
| | 77700 Aus- und Fortbildung | 104.425,79 | 316.000,00 | -211.574,21 | 252.747,11 |
| | 77800 Mitgliedsbeiträge | 74.832,69 | 80.530,00 | -5.697,31 | 79.407,20 |
| | 77830 Preise und Auszeichnungen | 129.485,39 | 152.900,00 | -23.414,61 | 166.609,74 |
| | 77900 Spesen des Geldverkehrs | 229.149,57 | 180.000,00 | 49.149,57 | 224.138,23 |
| | 77909 Spesen des Geldverkehrs gem. § 94 Z 6 EStG | 3.679,51 | 3.000,00 | 679,51 | 2.845,76 |
| | 78000 Abschreibungen von Forderungen | 34.424,66 | 15.000,00 | 19.424,66 | 57.087,11 |
| | 78100 Abschreibung und Wertberichtigung von Vorräten | 5.264,64 | 0,00 | 5.264,64 | 0,00 |
| | 78400 Gerichtskosten | 3.233,42 | 350.000,00 | -346.766,58 | 23.046,52 |
| | 78900 Sonstiger Sachaufwand | 252.124,79 | 105.300,00 | 146.824,79 | 110.847,33 |
| | 78910 Erfolgsausgleich BgA | 2.570.364,60 | 2.280.670,00 | 289.694,60 | 2.204.134,76 |
| | 79008 Aufwendungen aus Einhebungsvergütungen | 9.751,99 | 10.420,00 | -668,01 | 10.213,75 |
| 8.9. | Übrige betriebliche Aufwendungen | 3.893.752,22 | 3.971.450,00 | -77.697,78 | 3.701.802,80 |
| 8. | Sonstige betriebliche Aufwendungen | 75.502.589,43 | 40.489.030,00 | 35.013.559,43 | 38.278.421,16 |
| 9. | Betriebserfolg (Zwischensumme aus Z 1 bis Z 8) | 44.933.093,39 | 1.949.360,00 | 42.983.733,39 | -3.525.531,49 |
| 10.1. | Erträge aus Beteiligungen verbundener Unternehmen | 0,00 | 0,00 | 0,00 | 0,00 |
| | 80000 Erträge aus anderen Beteiligungen | 0,00 | 0,00 | 0,00 | -16.160,00 |
| 10.2. | Erträge aus anderen Beteiligungen | 0,00 | 0,00 | 0,00 | -16.160,00 |
| 10. | Erträge aus Beteiligungen | 0,00 | 0,00 | 0,00 | -16.160,00 |
| | 80500 Erträge aus Wertpapieren und Ausleihungen | -905.800,46 | -1.200.000,00 | 294.199,54 | -2.286.575,93 |
| | 80509 Erträge aus Wertpapieren und Ausleihungen § 94 Z 6 EStG | -13.118,59 | -35.000,00 | 21.881,41 | -204.407,63 |
| 11.1. | Erträge aus anderen Wertpapieren und Ausleihungen des Finanzanlagevermögens | -918.919,05 | -1.235.000,00 | 316.080,95 | -2.490.983,56 |

Gewinn- und Verlustrechnung 2020

WKNÖ

| Position | Bezeichnung | G & V 2020 in EUR | VA 2020 in EUR | mehr/weniger in EUR | G & V 2019 in EUR |
|------------|--|-----------------------|----------------------|------------------------|----------------------|
| 11.2. | Erträge aus anderen Wertpapieren und Ausleihungen des Finanzanlagevermögens verbundener Unternehmen | 0,00 | 0,00 | 0,00 | 0,00 |
| 11. | Erträge aus anderen Wertpapieren und Ausleihungen des Finanzanlagevermögens | -918.919,05 | -1.235.000,00 | 316.080,95 | -2.490.983,56 |
| 12.1. | Sonstige Zinsen und ähnliche Erträge verbundener Unternehmen | 0,00 | 0,00 | 0,00 | 0,00 |
| | 80510 Andere Zinserträge | -4.263,69 | -9.000,00 | 4.736,31 | -7.540,85 |
| | 80519 Andere Zinserträge aus Bankguthaben gem. § 94 Z 6 EStG | -596,33 | -1.000,00 | 403,67 | -654,27 |
| 12.2. | Sonstige Zinsen und ähnliche Erträge sonstige | -4.860,02 | -10.000,00 | 5.139,98 | -8.195,12 |
| 12. | Sonstige Zinsen und ähnliche Erträge | -4.860,02 | -10.000,00 | 5.139,98 | -8.195,12 |
| | 82000 Erträge aus dem Abgang von und der Zuschreibung zu Finanzanlagen | -235.776,86 | 0,00 | -235.776,86 | 0,00 |
| 13.1. | Erträge aus dem Abgang von und der Zuschreibung zu Finanzanlagen und Wertpapieren des Umlaufvermögens | -235.776,86 | 0,00 | -235.776,86 | 0,00 |
| 13. | Erträge aus dem Abgang von und der Zuschreibung zu Finanzanlagen und Wertpapieren des Umlaufvermögens | -235.776,86 | 0,00 | -235.776,86 | 0,00 |
| 14.1. | Abschreibungen auf Finanzanlagen und Wertpapiere des Umlaufvermögens | 0,00 | 0,00 | 0,00 | 0,00 |
| 14.2. | Aufwendungen aus verbundenen Unternehmen | 0,00 | 0,00 | 0,00 | 0,00 |
| | 82620 Aufwendungen aus dem Abgang von Finanzanlagen | 197.812,73 | 0,00 | 197.812,73 | 0,00 |
| 14.3. | Aufwendungen sonstige | 197.812,73 | 0,00 | 197.812,73 | 0,00 |
| 14. | Aufwendungen aus Finanzanlagen und aus Wertpapieren des Umlaufvermögens | 197.812,73 | 0,00 | 197.812,73 | 0,00 |
| 15.1. | Zinsen und ähnliche Aufwendungen an verbundene Unternehmen | 0,00 | 0,00 | 0,00 | 0,00 |
| 15.2. | Zinsen und ähnliche Aufwendungen sonstige | 0,00 | 0,00 | 0,00 | 0,00 |
| 15.3. | Nicht ausgenutzte Lieferantenskonti | 0,00 | 0,00 | 0,00 | 0,00 |
| 15. | Zinsen und ähnliche Aufwendungen | 0,00 | 0,00 | 0,00 | 0,00 |
| 16. | Finanzerfolg (Zwischensumme aus Z 10 bis Z 15) | -961.743,20 | -1.245.000,00 | 283.256,80 | -2.515.338,68 |
| 17. | Ergebnis vor Steuern (Summe aus Z 9 und Z 16) | 43.971.350,19 | 704.360,00 | 43.266.990,19 | -6.040.870,17 |
| | 85020 Kapitalertragssteuer | 151.726,17 | 500.000,00 | -348.273,83 | 280.631,91 |
| 18.1. | Steuern vom Einkommen und Ertrag | 151.726,17 | 500.000,00 | -348.273,83 | 280.631,91 |
| 18. | Steuern vom Einkommen und Ertrag | 151.726,17 | 500.000,00 | -348.273,83 | 280.631,91 |
| 19. | Ergebnis nach Steuern (Summe aus Z 17 und Z 18) | 44.123.076,36 | 1.204.360,00 | 42.918.716,36 | -5.760.238,26 |
| 20.1. | Auflösung von Kapitalrücklagen | 0,00 | 0,00 | 0,00 | 0,00 |
| 20. | Auflösung von Kapitalrücklagen | 0,00 | 0,00 | 0,00 | 0,00 |
| 21.1. | Auflösung gesetzlicher Rücklagen | 0,00 | 0,00 | 0,00 | 0,00 |
| 21.2. | Auflösung satzungsgemäßer Rücklagen | 0,00 | 0,00 | 0,00 | 0,00 |
| | 87510 Auflösung von RL gem. § 94 Z 6 EStG | -4.682.199,02 | -526.000,00 | -4.156.199,02 | -488.817,15 |
| | 87521 Auflösung von anderen Rücklagen | -41.260.188,71 | -7.087.460,00 | -34.172.728,71 | -5.972.343,75 |
| 21.3. | Auflösung anderer Rücklagen | -45.942.387,73 | -7.613.460,00 | -38.328.927,73 | -6.461.160,90 |
| 21. | Auflösung von Gewinnrücklagen | -45.942.387,73 | -7.613.460,00 | -38.328.927,73 | -6.461.160,90 |
| 22.1. | Zuweisung zu gesetzlichen Rücklagen | 0,00 | 0,00 | 0,00 | 0,00 |
| 22.2. | Zuweisung zu satzungsgemäßen Rücklagen | 0,00 | 0,00 | 0,00 | 0,00 |
| | 89010 Zuweisung zu Rücklagen gem. § 94 Z 6 EStG | 600.594,92 | 622.010,00 | -21.415,08 | 769.061,91 |
| | 89021 Zuweisung zu anderen Rücklagen | 6.305.251,16 | 5.787.090,00 | 518.161,16 | 11.364.471,17 |
| 22.3. | Zuweisung zu anderen Rücklagen | 6.905.846,08 | 6.409.100,00 | 496.746,08 | 12.133.533,08 |
| 22. | Zuweisung zu Gewinnrücklagen | 6.905.846,08 | 6.409.100,00 | 496.746,08 | 12.133.533,08 |
| 23. | Gewinnvortrag / Verlustvortrag aus dem Vorjahr | 0,00 | 0,00 | 0,00 | 0,00 |
| 24. | Bilanzgewinn (-) / Bilanzverlust (+) (Summe aus Z 19 bis Z 23) | 5.086.534,71 | 0,00 | 5.086.534,71 | -87.866,08 |

ERLÄUTERUNGEN ZU DEN FINANZPOSITIONEN - DETAIL

1. Umsatzerlöse, Umlagen und Gebühren

1.1. Kammerumlage 1

| Bezeichnung | RA 2020 | Erläuterung |
|-------------------------------|-----------------------|--|
| Kammerumlage 1 gem. § 122 WKG | -22.021.946,73 | Kammerumlage 1 gem. § 122 WKG; der Hebesatz liegt bei 0,29% |
| GESAMT | -22.021.946,73 | |

1.2. Kammerumlage 2

| Bezeichnung | RA 2020 | Erläuterung |
|-------------------------------|-----------------------|--|
| Kammerumlage 2 gem. § 122 WKG | -34.133.902,96 | Kammerumlage 2 gem. § 122 WKG (Zuschläge zum Dienstgeberbeitrag); der Hebesatz liegt bei 0,24% |
| GESAMT | -34.133.902,96 | |

1.4. Gebühren für Sonderleistungen

| Bezeichnung | RA 2020 | Erläuterung |
|---|--------------------|---|
| Gebühren für Sonderleistungen gem. § 125 WKG | -273.527,53 | Einnahmen aus Carnetgebühren, Gebühren für Auszüge aus der Mitgliederdatei, Duplikatsgebühren sowie Gebühren für Ursprungs- zeugnisse |
| GESAMT | -273.527,53 | |

1.5. Waren- und Leistungserlöse

| Bezeichnung | RA 2020 | Erläuterung |
|-------------------------------|-------------|---|
| Grundumlagen-LK-Anteil | -390.083,17 | Landeskammeranteile an den Grundumlagen gem. § 123 Abs. (4) WKG |
| Erlöse aus anderen Leistungen | -754.534,66 | vor allem Erlöse für die gemäß Umlagenordnung der Wirtschaftskammern Österreichs zustehende Vergütung für die Einhebung der Grundumlagen sowie Erlöse aus Funktionärsschulungen; die Abweichung zu Voranschlag und Rechnungsabschluss resultiert v.a. aus der covid-bedingt reduzierten Grundumlagen-Einhebung |

| Bezeichnung | RA 2020 | Erläuterung |
|---------------------------------------|-----------------------|---|
| Erlöse aus Kursen und Vorträgen | -30.468.015,06 | vor allem Brutto-Umsatzerlöse aus dem WIFI Kurswesen; die geringeren Einnahmen stehen im Zusammenhang mit dem teilweisen Entfall von Kursen aufgrund der Covid-19 Pandemie |
| Erlöse aus Prüfungstätigkeit | -1.684.262,76 | Erlöse aus Meister- und Lehrabschlussprüfungen sowie Ingenieurszertifizierung |
| Erlöse aus Beratungen | -873.571,63 | Refundierungen des Landes Niederösterreich für das Unternehmerservice und Exportberatungen sowie Förderungen des WIFI Österreich (z.B. für Arbeitnehmerschutzberatungen); der im Vergleich zum Voranschlag 2020 geringere Erlös resultiert aus reduzierten Fördermitteln insbesondere im Zusammenhang mit Ökologischen Betriebsberatungen |
| Erlöse aus Inseraten | -290.522,96 | vor allem Erlöse aus Inseraten in der Kammerzeitung „Niederösterreichische Wirtschaft“ (NÖWI) |
| Erlöse aus Vermietung und Verpachtung | -1.185.604,08 | Mieteinnahmen für vermietete Räumlichkeiten (z.B. in den Bezirksstellengebäuden und Saalmieten) |
| GESAMT | -35.646.594,32 | |

4. Sonstige betriebliche Erträge

4.1. Erträge aus dem Abgang vom und der Zuschreibung zum Anlagevermögen mit Ausnahme der Finanzanlagen

| Bezeichnung | RA 2020 | Erläuterung |
|---|-------------------|---|
| Mehrerlöse aus dem Abgang von Anlagen ausgenommen Finanzanlagen | -21.950,78 | Erlöse für den Verkauf von Anlagen (z.B. Kfz, WIFI-Werkstatteneinrichtung, IT-Geräte) |
| GESAMT | -21.950,78 | |

4.2. Erträge aus der Auflösung von Rückstellungen

| Bezeichnung | RA 2020 | Erläuterung |
|--|------------------|---|
| Erträge aus der Auflösung von sonstigen Rückstellungen | -1.577,56 | Der Erlös resultiert aus der Auflösung einer Rückstellung betreffend den Umbau des Berufsinformationszentrums |
| GESAMT | -1.577,56 | |

4.3. Übrige sonstige betriebliche Erträge

| Bezeichnung | RA 2020 | Erläuterung |
|----------------------------------|----------------------|--|
| Kostenersatz für Personalaufwand | -1.621.870,89 | vor allem Kostenersätze des Landes Niederösterreich (für den Beratungsbereich des Unternehmensservice und für Lehrstellenberater), der WKO (für Lehrlings-Förderstelle und Internationalisierungsoffensive), der Gebäudeerrichtungs- und BetriebsgmbH, der New Design University Privatuniversität GesmbH sowie des Pensionsfonds der Wirtschaftskammern - diese Positionen sind aufwandsseitig ebenfalls berücksichtigt |
| Kostenersatz für Sachaufwand | -702.906,83 | Kostenersätze des Landes Niederösterreich (für den Beratungsbereich des Unternehmensservice und für Lehrstellenberater), der WKO (für Lehrlings-Förderstelle und Internationalisierungsoffensive), der Gebäudeerrichtungs- und BetriebsgmbH sowie der New Design University Privatuniversität GesmbH, Kostenersatz für den Materialaufwand bei Meister- und Lehrabschlussprüfungen, Erlöse aus der körperschaftsübergreifenden Verrechnung des allgemeinen Sachaufwandes (wie z.B. Leistungen der Hausdruckerei, Reinigung, Fuhrpark) sowie sonstige Kostenersätze z.B. für Rechts- und Beratungsaufwand, Fachexkursionen, u.ä. (alle aufwandsseitig ebenfalls berücksichtigt) |
| Schadensersatz | -31.377,91 | Versicherungsleistungen für Schadensfälle in Bezirksstellenhäusern und im WIFI (z.B. Glasbruch, Abflussverstopfung, Wasserschaden, Diebstahl, Einbruch) |
| Sonstige Erträge | -36.214,75 | Erträge aus Mahnspesen für Grundumlagen und das WIFI-Kurswesen; der Rückgang resultiert aus einem covid-bedingt eingeschränkten Mahnwesen |
| Erfolgsausgleich BgA | -1.232.774,08 | Erlös aus der Verlustabdeckung der Kammerzeitung „Niederösterreichische Wirtschaft“ (NÖWI), welcher sich aus den Anteilen der Fachgruppen, der Kammer und dem WIFI zusammensetzt |
| GESAMT | -3.625.144,46 | |

4.4. Zuschüsse, Förderungsbeiträge, Strafgeelder

| Bezeichnung | RA 2020 | Erläuterung |
|--|--------------------|---|
| Zuschüsse, Förderungsbeiträge und Sponsoring | -599.349,42 | vor allem Förderbeiträge für Veranstaltungen, Aktivitäten sowie bildungspolitische Maßnahmen (z.B. „Let's Walz“, „Rauschfrei“, Begabungskompass); die Abweichung zum Rechnungsjahr 2019 resultiert insbesondere aus Mindereinnahmen im Zusammenhang mit dem Begabungskompass 2020 |
| Strafgeelder gem. § 372 Gewerbeordnung | -232.647,93 | Einnahmen aus Strafgeeldern |
| GESAMT | -831.997,35 | |

5. Aufwendungen für Material und sonstige bezogene Leistungen

5.1. Materialaufwand

| Bezeichnung | RA 2020 | Erläuterung |
|---------------------------|---------------------|---|
| Wareneinsatz Handelswaren | 98.314,42 | bestandsgeführtes Büromaterial wie z.B. Toner |
| Kursmaterial | 2.406.795,91 | Skripten, Unterrichts- und Prüfungsmaterial sowie sonstige Aufwendungen für WIFI-Kurse, wie z.B. Teilnehmer- und Prüfungsgebühren bei Berufsreifeprüfungen, akademischen Lehrgängen; der Rückgang resultiert aus der covid-bedingten teilweisen Umstellung auf Distance-Learning sowie dem Total-Ausfall einzelner WIFI-Kurse |
| GESAMT | 2.505.110,33 | |

5.2. Aufwendungen für bezogene Leistungen

| Bezeichnung | RA 2020 | Erläuterung |
|------------------------|---------------|--|
| Aufwand für Kursleiter | 14.157.924,07 | Aufwendungen für Honorare, Fahrtkosten und sonstige Spesen von Vortragenden und Prüfern (inkl. freien Dienstnehmern) des WIFI; der Rückgang steht im Zusammenhang mit der covid-bedingten teilweisen Umstellung auf Distance-Learning sowie der Absage von WIFI-Kursen |

| Bezeichnung | RA 2020 | Erläuterung |
|----------------------------------|----------------------|---|
| Kursraummieten | 253.145,50 | Mietaufwand von externen Kursräumen im Bereich des WIFI; die Steigerung zum Voranschlag resultiert aus Mieten im Zusammenhang mit zusätzlichen AMS-Projekten sowie aus Abrechnungen mit dem Land NÖ |
| Produktionsaufwand Publikationen | 996.221,24 | Aufwendungen für Honorare, Fotos, Druck, Porto, etc. für die Erstellung der Kammerzeitung „Niederösterreichische Wirtschaft“ (NÖWI) |
| Sonstige bezogene Leistungen | 118.466,87 | vor allem bezogene Leistungen für das WIFI-Kurswesen (z.B. WIFI-Netzwerk, e-learning-Plattform u.ä.) sowie Leistungen für die Erstellung der „elektronischen NÖWI“ (ePaper, NÖWI-App); die für das Rechnungsjahr 2020 geplanten Leistungen wurden nicht in vollem Umfang ausgeschöpft |
| WES Bewirtung | 419.906,65 | Aufwand für Bewirtung und Nächtigung der WIFI-Kursteilnehmer; der Rückgang resultiert aus der covid-bedingten teilweisen Umstellung auf Distance-Learning sowie dem Ausfall von WIFI-Kursen |
| GESAMT | 15.945.664,33 | |

6. Personalaufwand

6.1. Löhne

| Bezeichnung | RA 2020 | Erläuterung |
|---------------|---------------------|-----------------------------|
| Löhne | 1.696.767,71 | Löhne inkl. Sonderzahlungen |
| GESAMT | 1.696.767,71 | |

6.2. Gehälter

| Bezeichnung | RA 2020 | Erläuterung |
|---|---------------|---|
| Gehälter | 26.969.186,43 | Gehälter inkl. Sonderzahlungen und Zulagen |
| Nicht gesetzliche Aufwendungen Personal | 532.944,45 | Fahrtkostenentschädigungen, Krankenzusatzversicherungen sowie Krankengeldzuschuss für ÜBA ¹ -Jugendliche |
| Mehrdienstleistungen | 639.628,70 | Mehr- bzw. Überstunden, Überstundenpauschalen, Urlaubersatzleistungen bei Austritten |
| Vergütung aus Altersteilzeitgeld AMS | -203.403,75 | Refundierung des Arbeitsmarktservice für AMS-Altersteilzeit-Modell |

¹ ÜBA ... Überbetriebliche Ausbildung

| Bezeichnung | RA 2020 | Erläuterung |
|----------------------------------|----------------------|--|
| Sonstige gesetzliche Vergütungen | -35.565,04 | Personalkostenvergütungen nach dem Epidemiegesetz |
| Jubiläumsgaben Personal | 145.643,27 | Jubiläumsgaben anlässlich von Dienstjubiläen |
| Lehrlingsentschädigungen | 1.116.681,78 | Lehrlingsentschädigungen der ÜBA ¹ -Jugendlichen im Bereich des WIFI; die Abweichung zum Voranschlag resultiert aus einer geringeren Anzahl an ÜBA ¹ -Lehrlingen sowie einer Änderung der Richtlinien für die Lehrlingsentschädigung |
| GESAMT | 29.165.115,84 | |

6.3. Aufwendungen für Abfertigungen

| Bezeichnung | RA 2020 | Erläuterung |
|---|-------------------|---|
| Aufwendungen für Abfertigungen | 736.760,00 | Zuweisungen an die Abfertigungsrückstellung im Ausmaß von 2% des Personalaufwandes (ohne Gruppen 6.3., 6.4. sowie Aufwendungen für ÜBA ¹ -Jugendliche) |
| Aufwendungen für Abfertigungen (Mitarbeitervorsorgekasse) | 251.533,23 | Beiträge für die Mitarbeitervorsorgekasse |
| GESAMT | 988.293,23 | |

6.4. Aufwendungen für Altersversorgung

| Bezeichnung | RA 2020 | Erläuterung |
|--|---------------------|---|
| Aufwendungen für Altersversorgung (Pensionskassenbeiträge) | 5.936.956,34 | Zuweisungen an die Pensionsrückstellung im Ausmaß von 6% des Personalaufwandes (ohne Gruppen 6.3., 6.4. und Aufwendungen für ÜBA ¹ -Jugendliche) sowie Zuweisung der Effekte aus Faktorsplitting in die entsprechende Rückstellung |
| GESAMT | 5.936.956,34 | |

6.5. Aufwendungen für gesetzlich vorgeschriebene Sozialabgaben sowie vom Entgelt abhängige Abgaben und Pflichtbeiträge

| Bezeichnung | RA 2020 | Erläuterung |
|--|---------------------|---|
| Gesetzliche Lohn- und Gehaltsnebenkosten | 6.859.280,35 | DG-Sozialversicherung Arbeiter und Angestellte, DG-Beitrag FLAF (Familienlastenausgleichsfonds), Kommunalsteuer |
| Gesetzlicher Sozialaufwand ÜBA ¹ -Jugendliche | 310.626,30 | Gesetzlicher Sozialaufwand für ÜBA ¹ -Jugendliche im Bereich des WIFI |
| GESAMT | 7.169.906,65 | |

¹ ÜBA ... Überbetriebliche Ausbildung

6.6. Sonstige Sozialaufwendungen

| Bezeichnung | RA 2020 | Erläuterung |
|---------------------------|-------------------|---|
| Sonstiger Personalaufwand | 471.359,19 | Aufwendungen für Betriebsrat, Betriebsküche, betriebsärztliche Betreuung, Arbeitnehmerschutz, Dienstkleidung, etc.; die Erhöhung steht v.a. im Zusammenhang mit covid-bedingten Arbeitnehmerschutzmaßnahmen |
| GESAMT | 471.359,19 | |

7. Abschreibungen

7.1. Abschreibung auf immaterielle Gegenstände des Anlagevermögens und Sachanlagen

| Bezeichnung | RA 2020 | Erläuterung |
|-----------------------------|------------|---|
| Abschreibung Anlagevermögen | 1.509,88 | Abschreibung IT-Anlagen und Audio-, Video- und Präsentationsgeräte der Kammerzeitung „Niederösterreichische Wirtschaft“ (NÖWI) |
| Sonstige Maschinen | 13.153,90 | Anschaffungskosten für Maschinen und Geräte für die Werkstätten und den Betrieb des WIFI; der geringere Aufwand basiert insbesondere auf Verschiebungen in die Position andere Betriebs- und Geschäftsausstattung |
| Datenverarbeitungsprogramme | 152.470,57 | Anschaffungskosten für Standardapplikationen, System- und Anwendersoftware sowie Software-Lizenzen; der für das Jahr 2020 vorgesehene Plan wurde nicht in vollem Umfang ausgeschöpft |
| Büromaschinen | 30.457,21 | Anschaffungskosten Kopiergeräte |
| EDV-Anlagen | 155.557,96 | Anschaffungskosten für IT-Hardware wie PCs, Bildschirme, Notebooks, Drucker, Server, etc.; die Abweichung zum Voranschlag 2020 resultiert aus der Verschiebung in die Position GWG EDV-Anlagen (Erhöhung der GWG Grenze auf € 800,-); die Reduktion zum Rechnungsabschluss 2019 steht im Zusammenhang mit in diesem Jahr getätigten Investitionen in die Hardwareausstattung (Switch, Storage etc.) |
| Kommunikationsanlagen | 13.989,70 | Investitionen in Kommunikationsanlagen (wie z.B. Telefonanlage); die Reduktion im Vergleich zum Voranschlag ergibt sich durch die zeitliche Verschiebung der Erneuerung der zentralen Telefonanlage |

| Bezeichnung | RA 2020 | Erläuterung |
|---|------------|--|
| Audio-, Video- und Präsentationsgeräte | 87.248,75 | Anschaffungskosten für Beamer, Ton- und Funkanlagen, Kameras, Präsentationswände u.ä.; die Steigerung im Vergleich zum Voranschlag 2020 beinhaltet zusätzliche Komponenten für Videokonferenzsysteme, die Erneuerung der technischen Anlagen im Julius Raab Saal sowie eine mobile Tonanlage und Projektoren in den WIFI-Zweigstellen |
| Möbel | 115.622,02 | Anschaffungskosten für Drehsessel, Schränke, Tische, Regale, etc.; die Abweichung zum Voranschlag ergibt sich insbesondere durch Neuausstattungen im Zusammenhang mit Umstrukturierungsmaßnahmen sowie den Umbau des Berufsinformationszentrums |
| Bilder und Kunstgegenstände | 7.180,00 | Anschaffungskosten für Bilder und Kunstgegenstände |
| Andere Betriebs- und Geschäftsausstattung | 529.631,33 | Anschaffungskosten vor allem für Ausstattung im Bereich der WIFI-Kursräume und Werkstätten; der Mehraufwand resultiert insbesondere aus der buchhalterischen Zuordnung der Ausstattung der Lehrküchen- und Schulräume (Eingliederung der Tourismusschule in das WIFI), neuen Arbeitsplatzsystemen im Berufsinformationszentrum (z.B. Determinationsgeräte) sowie Pneumatik-Übungsständen und Logikmodulen in der Automatisierungswerkstatt; die Abweichung zum Voranschlag 2020 enthält zusätzlich Anschaffungen aus der Position Sonstige Maschinen |
| Kraftfahrzeuge | 75.092,50 | Anschaffung eines Dienstwagens |
| GWG Datenverarbeitungsprogramme | 50.644,14 | Anschaffungskosten für Software und Software-Lizenzen mit einem Einzelwert unter € 800,- (z.B. Microsoft-Lizenzen und Standardapplikationen); die im Voranschlag 2020 berücksichtigten Arbeitsplatz-Lizenzen wurden nicht im vollen Umfang angeschafft |
| GWG Büromaschinen | 645,72 | Anschaffungskosten für Aktenvernichter, Tischrechner, Diktiergeräte, Schneidemaschinen u.ä. mit einem Einzelwert unter € 800,- |

| Bezeichnung | RA 2020 | Erläuterung |
|--|---------------------|---|
| GWG EDV-Anlagen | 210.686,26 | Anschaffungskosten für IT-Anlagen mit einem Einzelwert unter € 800,- (wie z.B. Drucker, Bildschirme, Scanner, Dockingstationen); die Steigerung resultiert aus der Anschaffung von Notebooks für WIFI-Lehrsäle und die Ressourcendiagnostik im Berufsinformationszentrum, zusätzlich kommt es zu Verschiebungen aus der Position EDV-Anlagen |
| GWG Kommunikationsanlagen | 155.184,27 | Anschaffungskosten für Telefone, Faxgeräte und Handys mit einem Einzelwert unter € 800,- |
| GWG Audio-, Video- und Präsentationsgeräte | 41.025,88 | Anschaffungskosten für DigiCams, Projektoren, Presenter u.ä. mit einem Einzelwert unter € 800,-; die höheren Kosten ergeben sich aus erforderlichen Anschaffungen im Zuge der Digitalisierung im Bereich des WIFI-Kurswesens |
| GWG Möbel | 216.712,15 | Anschaffungskosten für Möbel mit einem Einzelwert unter € 800,- (wie z.B. Sessel, Tische, Schränke, Regale, Rollcontainer); die Abweichung zu Rechnungsabschluss und Voranschlag resultiert insbesondere aus Neuausstattungen im Zusammenhang mit Umstrukturierungsmaßnahmen sowie dem Umbau des Berufsinformationszentrums |
| Andere geringwertige Wirtschaftsgüter | 251.159,79 | Anschaffungskosten für Gegenstände mit einem Einzelwert unter € 800,- wie z.B. Werkzeuge, Feuerlöscher, Fahnen, Vorhänge, Schilder, Abfallboxen sowie für Ausstattung im Bereich des WIFI-Kurswesens (wie z.B. Werkzeugkoffer, Winkelschleifer, Bohrmaschinen); die Steigerung resultiert insbesondere dem covid-bedingten Ankauf von Hauchschutzwänden, Desinfektionsmittelpendern u.ä. sowie aus buchhalterischen Zuordnungen im Zuge der Eingliederung der Tourismusschule in das WIFI |
| GESAMT | 2.107.972,03 | |

8. Sonstige betriebliche Aufwendungen

8.1. Sonstige Steuern und Abgaben

| Bezeichnung | RA 2020 | Erläuterung |
|------------------------------|-----------------|---|
| Sonstige Steuern und Abgaben | 2.619,20 | Verwaltungsabgaben und Gebühren wie z.B. Gebrauchsabgabe für Hinweistafeln, Gebühren für Baubewilligungen, Mietvertragsgebühren |
| GESAMT | 2.619,20 | |

8.2. Instandhaltung und Reinigung durch Dritte, Energie und Entsorgung

| Bezeichnung | RA 2020 | Erläuterung |
|---|--------------|---|
| Wartung Datenverarbeitungsprogramme | 648.074,95 | Wartung und laufende Anpassung von IT-Software, Workflowlösungen und Schnittstellen wie z.B. VAMA -Veranstaltungsmanagement, Saperion - elektronische Archivierung, LERF - Leistungserfassung, GPDB WKblue - Geschäftspartnerdatenbank, SOLVE -Programm der Abteilung Bildung, BMS - Programm zur Abwicklung der Beratungsförderungen des Unternehmensservice, Programme im Zusammenhang mit dem Begabungskompass im Berufsinformationszentrum |
| Instandhaltung Gebäude und Gebäudeanteile | 2.452.526,27 | laufende Objektinstandhaltungs- und Adaptionenarbeiten an Gebäuden, Gebäudetechnik, Außen- und Gartenanlagen, Parkplätzen sowie Umbau- und Sanierungsmaßnahmen in den Bezirksstellen und im WIFI; im Rechnungsjahr 2020 wurden Instandhaltungsarbeiten im Zusammenhang mit der lebenszyklusorientierten Sanierung und der Brandschutzanlage im WIFI, dem Umbau des Berufsinformationszentrums sowie in den Bezirksstellen (z.B. Mödling) durchgeführt |
| Instandhaltung Büromaschinen | 165.263,59 | laufende Instandhaltungs- und Adaptionenarbeiten bei Kopierern, Adressier-, Kuvertier-, Frankier- und Heftmaschinen u.ä. |
| Instandhaltung EDV-Anlagen | 37.060,07 | laufende Instandhaltungs- und Adaptionenarbeiten wie Service, Wartung und Reparatur der IT-Hardware (inkl. WIFI-Kursräume); die geplanten Aufwendungen waren nicht in vollem Umfang erforderlich |

| Bezeichnung | RA 2020 | Erläuterung |
|--|---------------------|--|
| Instandhaltung Kommunikationsanlagen | 56.972,90 | laufende Instandhaltungs- und Adaptionsarbeiten an Telefonanlagen und Faxgeräten; die Reduktion resultiert aus bereits im Rechnungsjahr 2019 angefallenen Kosten im Zusammenhang mit der Anschaffung der neuen Telefonanlage |
| Instandhaltung Audio-, Video- und Präsentationsgeräte | 15.339,52 | laufende Reparatur- und Wartungsarbeiten an Projektoren, Beamern, Mediensteuerungsanlagen, etc.; die Abweichung zum Voranschlag 2020 beinhaltet Kosten für die Reparatur der Videoanlage sowie die Anpassung der Mediensteuerung im Julius Raab Saal |
| Instandhaltung Möbel | 37.350,87 | laufende Instandhaltungs- und Adaptionsarbeiten |
| Instandhaltung Maschinen - Werkstättenbereich | 55.596,52 | laufende Instandhaltungs- und Wartungsarbeiten an Maschinen in den Werkstätten des WIFI |
| Instandhaltung andere Betriebs- und Geschäftsausstattung | 53.407,70 | laufende Instandhaltungs- und Wartungsarbeiten vor allem im Bereich des WIFI-Kursbetriebs (z.B. Instandhaltung von Abgastestern, der Spritzkabine, Übungsboards) sowie von Feuerlöschern, Reinigungswägen u.ä. |
| Energieaufwand | 1.260.377,46 | Aufwand für Beheizung, Beleuchtung und sonstige Energiekosten |
| Reinigungsaufwand | 288.278,57 | Reinigung inkl. Reinigungsmaterial sowie Fremdreinigung; covid-bedingter Mehraufwand im Rechnungsjahr 2020 |
| Betriebskosten sonstige | 1.433.457,16 | sonstige Betriebskosten wie z.B. Grundbesitzabgaben, Abfallbeseitigung, Kanalgebühren, Wasserbezugsgebühren, Aufzugswartung, Wachdienst; die Erhöhung resultiert aus covid-bedingten Maßnahmen sowie der aus buchhalterischen Zuordnungen im Zusammenhang mit der Eingliederung der Tourismusschule in das WIFI |
| GESAMT | 6.503.705,58 | |

8.3. Transport-, Reise- und Fahrtaufwand, Nachrichtenaufwand

| Bezeichnung | RA 2020 | Erläuterung |
|----------------------------------|---------------------|--|
| Transporte durch Dritte | 9.491,24 | Aufwand für Sachtransporte und Lagerung, auch im Zusammenhang mit dem Transport von Kursmaterialien und -geräten bei regional stattfindenden Kursen; die Reduktion im Vergleich zum Rechnungsjahr 2019 steht im Zusammenhang mit dem Umbau des Berufsinformationszentrums |
| Kfz-Aufwand | 81.777,52 | Treibstoff, Kfz-Versicherungen, Steuern, Mitgliedsbeiträge Autofahrerclubs, Wartung und Reparatur sowie sonstiger Kfz-Aufwand |
| Reiseaufwand Funktionäre | 192.895,91 | Fahrt- und Nächtigungskosten wie z.B. Hotelkosten, Bahn- bzw. Flugtickets, Parkgebühren; die Rückgang im Vergleich zum Voranschlag 2020 resultiert aus der covid-bedingte reduzierten Reisetätigkeit |
| Reiseaufwand Personal | 292.839,62 | Fahrt- und Nächtigungskosten wie z.B. Hotelkosten, Bahn- und Flugtickets, Parkgebühren; der geringere Aufwand resultiert aus der covid-bedingt reduzierten Reisetätigkeit |
| Reiseaufwand Externe | 8.291,66 | Reiseaufwand Externer z.B. im Zusammenhang mit Lehrlings- und Berufswettbewerben sowie WIFI-Workshops; covid-bedingte reduzierte Reisetätigkeit |
| Sonstiger Reise- und Kfz-Aufwand | 2.777,70 | Fahrscheine, Taxispesen, Busfahrten bzw. Shuttledienste; die Abweichung zum Voranschlag steht im Zusammenhang mit der covid-bedingten Absage von Veranstaltungen (z.B. EU-Kids-Day) |
| Postgebühren und Botendienste | 1.007.947,65 | Beförderungsentgelte für Leistungen der Post und gleichartiger Unternehmen (wie z.B. Porti, Entgelt für Botendienste, Auffüllung Frankiermaschine); der geringere Aufwand im Vergleich zum Voranschlag 2020 resultiert aus der vermehrten Nutzung elektronischer Versandmöglichkeiten; die Erhöhung zum Rechnungsjahr 2019 berücksichtigt die Kosten der Kammerwahl 2020 |
| Telekommunikationsgebühren | 335.137,75 | Gebühren für Festnetz- und Mobiltelefonie, GIS sowie IT-Leitungsgebühren |
| GESAMT | 1.931.159,05 | |

8.4. Miet-, Pacht-, Leasing- und Lizenzaufwand

| Bezeichnung | RA 2020 | Erläuterung |
|---|---------------------|--|
| Miete Immobilien | 2.982.772,55 | Büromieten, Miete an die Gebäudeerrichtungs- und BetriebsgmbH (z.B. für das Zentralgebäude, die Bezirksstellen Krems, Amstetten, Tulln und das tede-Z ²) |
| Miete Kopiergeräte, Büromaschinen und andere Betriebs- und Geschäftsausstattung | 89.356,00 | Miete für Großkopierer sowie für sonstige Betriebs- und Geschäftsausstattung (z.B. Getränkeautomaten und Wasserspender in den Bezirksstellen) |
| Lizenzgebühren, Werknutzungsrechte, Tantiemen, Urheberrechte | 20.122,30 | Lizenzgebühren und Nutzungsrechte (außerhalb des IT-Aufwandes) z.B. Bildrechte, AKM-Gebühren für Veranstaltungen |
| GESAMT | 3.092.250,85 | |

² tede-Z ... Zentrum für Technologie und Design

8.5. Aufwendungen für Vortragende und Prüfer, beigestelltes Personal

| Bezeichnung | RA 2020 | Erläuterung |
|------------------------|---------------------|--|
| Beigestelltes Personal | 5.362,02 | Kostenersatz für fremdbezogene Personalleistungen wie z.B. Aushilfskräfte (für Möbeltransporte, Umstellarbeiten, Archivarbeiten u.ä.), externe Brandschutzbeauftragte, etc. |
| Vortragende und Prüfer | 2.128.709,08 | Honorare, Fahrtkosten und sonstige Spesen für Vortragende bei Veranstaltungen, für Mitarbeiter- und Funktionärsschulungen, Prüfer und Juroren im Rahmen von Meister- und Lehrabschlussprüfungen, Lehrlingswettbewerben sowie sonstige Aufwendungen im Rahmen von Meister- und Lehrabschlussprüfungen (Vor- und Nacharbeiten, Aufsicht u.ä.); der verminderte Aufwand steht im Zusammenhang mit der Covid-19 Pandemie |
| GESAMT | 2.134.071,10 | |

8.6. Funktionsentschädigungen

| Bezeichnung | RA 2020 | Erläuterung |
|--------------------------|---------------------|---|
| Funktionsentschädigungen | 1.386.705,60 | Funktionsentschädigungen für die Funktionäre der Wirtschaftskammer Niederösterreich |
| GESAMT | 1.386.705,60 | |

8.7. Büro-, Werbe- und Repräsentationsaufwand

| Bezeichnung | RA 2020 | Erläuterung |
|--|--------------|--|
| Büromaterial | 198.253,56 | Verbrauchsmaterial zu Büro Zwecken (z.B. Kopierpapier, Briefpapier, Schreibmaterial, Stempel, Blöcke, Kuverts, Ordner, Folien, nicht bestandsgeführte Toner, Bindebänder, Heftklammern); der verminderte Aufwand resultiert insbesondere aus der Verschiebung zur Position Wareneinsatz Handelswaren |
| Sonstiger EDV- und Kommunikationsaufwand | 65.647,64 | Zubehör und Kleinmaterial für IT- und Kommunikationsanlagen (z.B. Kabel, Stecker, Adapter, Ladegeräte, leere Datenträger, Akkus, Speichersticks und -karten u.ä.); die Reduzierung im Vergleich zum Rechnungsabschluss ergibt sich insbesondere aus der 2019 durchgeführten Adaptierung der WIFI EDV-Lehrsäle |
| Bezogene IT-Leistungen | 1.254.851,21 | bezogene IT-Leistungen, vor allem aus der WKO Inhouse wie z.B. WKO-IT, GIS*, Grundumlagenprogramm, SAP, dpw*, GPDB WKblue* |
| Bezogene Büroleistungen | 271.036,42 | vor allem Personal- und Sachgemeinkosten des WIFI-Netzwerks sowie Leistungen des Fachbereichs SEZ (Strategie und Entwicklungszentrum Personal) der WKO Inhouse |
| Drucksorten | 31.343,55 | Aufwand für Ratgeber und Info-Blätter, Folder und Broschüren sowie Einladungen zu Veranstaltungen (z.B. Gründerleifaden, WKNÖ Service A-Z); neben dem vermehrten Einsatz von elektronischen Medien ist der Hauptgrund für die Reduzierung der covid-bedingte Ausfall von Veranstaltungen z.B. Lange Nacht der Wirtschaft, EU-Kids-Day |
| Zeitungen und Publikationen | 245.478,13 | Zeitungen und Fachpublikationen |
| Schaltung von Werbeträgern | 1.672.549,74 | Schaltungen von Inseraten, Plakaten, Werbefilmen in TV, Rundfunk, Printmedien, Internet und Neuen Medien sowie Aufwand für Sonderbeilagen in diversen Zeitungen samt Werbung im Bereich des WIFI-Kurswesens; vermehrter Aufwand durch Schaltungen im Zusammenhang mit der Covid-19 Pandemie (z.B. „Regional einkaufen“, „Wir sind für Euch da“, Gewinnspiel Radio NÖ, ...) |

* GIS ... Gewerbeinformationssystem; dpw ... Personalverwaltungs- und -verrechnungsprogramm; GPDB WKblue ... Geschäftspartnerdatenbank

| Bezeichnung | RA 2020 | Erläuterung |
|---|--------------|--|
| Aufwand für Messestand | 11.998,00 | Aufwand für die Gestaltung und den Auf- und Abbau von Messeständen bzw. messestandähnlichen Einrichtungen; covid-bedingte Absage bzw. zeitliche Verschiebung von Messeauftritten |
| Produktionsaufwand für Marketing | 1.122.928,61 | Produktion von Plakaten, Werbeschildern und Transparenten, Inseraten, Werbefilmen bzw. -blöcken für TV, Rundfunk und Printmedien, Agenturbetreuung/PR (wie z.B. für Kampagne Zukunft Gemeinsam Unternehmen“, Kampagne „regional wirkt“, Lehre- und Schulaktionen) Werbemittelproduktion (wie z.B. Schreibgeräte, Lanyards, Rucksäcke) sowie Aufwendungen für das WIFI-Kursbuch und kursspezifische Werbung |
| Unterrichts- und Prüfungsmaterial | 91.426,84 | Schulungs- und Prüfungsmaterial, vor allem im Rahmen von Meister- und Lehrabschlussprüfungen, Lehrlingswettbewerben sowie der Maßnahme FiRi (Spezialisierung Finanz- und Risikomanagement an Handelsakademien) sowie die Erstellung einer Lernplattform für Meister- und Lehrabschlussprüfungen im Rechnungsjahr 2020 |
| Bezogene Leistungen für Marketing und Mitgliederbetreuung | 914.656,55 | bezogene Leistungen des Fachbereichs Media der WKO Inhouse für z.B. Werbekampagnen, Kundenbindungsaktivitäten (z.B. Welcome-Packages), Aufwendungen für Homepages/ Domains samt Online-Anmeldetools (z.B. wko.at, Lehre Respekt, BIENE-Bieteragentur Bau, NÖ Industrie, Lehre-Respekt), für Newsletterversand sowie Leistungen des WIFI-Netzwerkes für Dachwerbung; die Erhöhung zum Voranschlag 2020 steht im Zusammenhang mit Aufwendungen für die Bildungsoffensive sowie die Neugestaltung von Online-Auftritten |

| Bezeichnung | RA 2020 | Erläuterung |
|---|---------------------|--|
| Sonstiger Aufwand für Marketing und Mitgliederbetreuung | 1.077.520,13 | Moderation, Musik, Rahmenprogramm, Fotografen, Ausstattung- und Dekorationsaufwand, externe Saalmieten und beigestelltes Personal bei Veranstaltungen (z.B. Valentins- und Neujahrsempfänge, Lets Walz, Unternehmerinnenforum) und sonstige Aufwendungen für Mitgliederservice (z.B. Ideensprechtag, Finanzierungs- u. Fördersprechtag, Lehrlingsausweise sowie Vorsorge für die prolongierte Abwicklung des Härtefallfonds) |
| Sitzungsaufwand | 93.242,27 | Bewirtung sowie externe Saalmieten bei Veranstaltungen und Sitzungen ohne Repräsentationscharakter (z.B. für Organsitzungen, Raummieten für Meister- und Lehrabschlussprüfungen sowie interne Workshops); die Reduzierung resultiert v.a. aus dem covid-bedingten Entfall von Sitzungen |
| Einladungen, Repräsentationen | 209.390,20 | Einladungen bei Veranstaltungen mit Repräsentationscharakter (wie z.B. Neujahrs- und Valentinsempfänge, Lehrlingsfest, Betriebsbesuche, Bezirksstellen- und Infoveranstaltungen); der Rückgang resultiert aus der covid-bedingten Absage von Veranstaltungen (z.B. EU-Kids-Day, Lange Nacht der Wirtschaft) |
| Studien | 145.197,84 | Studien zu interessen-, wirtschafts-, sozial- und gesellschaftspolitischen Themen (wie z.B. Konjunktur- und Strukturberichte, Bürokratiebelastungsindex, Exportumfragen, nachhaltige Logistik NÖ-Wien 2030+) sowie einer Studie zur Neustrukturierung der Kammerzeitung „Nieder-österreichische Wirtschaft“ (NÖWI) im Rechnungsjahr 2020 |
| Spenden | 3.086,00 | Spenden für Bälle, karitative Einrichtungen und Wandergesellen |
| Sonstiger Büroaufwand | 148.585,87 | Buchbindarbeiten, elektronische Datenarchivierung, Daten- und Informationsrecherche, Abfragen aus externen Datenbanken (wie z.B. Rechtsdatenbank, Zentrales Melderegister, Grundbuchabfragen, Beschäftigtendaten der GKK) sowie Leistungen der Statistik der WKÖ und des APA Pressedienstes |
| GESAMT | 7.557.192,56 | |

8.8. Förderungsbeiträge und Zuschüsse

| Bezeichnung | RA 2020 | Erläuterung |
|----------------------------------|----------------------|---|
| Förderungsbeiträge und Zuschüsse | 46.115.923,27 | |
| | 32.486.604,17 | für Wirtschaftsförderung (z.B. Konjunkturpaket mit Land NÖ, Ergänzungsförderung, Restartzuschuss, Covid-Schnelltests, NAFES, Existenzgründungsaktion, Wirtschaftsforum Waldviertel, Wirtschaftsplattform Bucklige Welt, Initiative Handwerk Waldviertel, regionale Fachkräfteinitiative, Kofinanzierung NÖ Reparaturbonus, KMU-Förderbeitrag, ...) |
| | 1.023.511,91 | für Bildung (z.B. Volkswirtschaftliche Gesellschaft, Bildungsschecks, Berufsreifeprüfungen, Lets Walz, World und Euro Skills, InnoSchool, Akademikerhilfe, Berufsorientierung, proHTL) |
| | 95.590,00 | für kulturelle Zwecke (z.B. Kultursponsoringpreis Maecenas, Kooperation Schallaburg) |
| | 1.900,00 | für Sport (z.B. NÖ Betriebsschmeisterschaft) |
| | 1.018.903,58 | für Tourismus (Österreichwerbung, Niederösterreichwerbung) |
| | 2.762.102,33 | für Beratungsleistungen Förderservice, Technologie- und Innovationspartner, ökologische Betriebsberatung, Außenwirtschaft, Betriebsanlagenberatungen sowie für Ausfallhaftungen und Kulanzen im Zusammenhang mit Beratungen |
| | 4.682.199,02 | Unterstützungsleistungen aus dem Existenzsicherungsfonds (inkl. Covid-19) |
| | 2.000.000,00 | NÖBEG Gesellschafterzuschuss |
| | 1.959.710,33 | Gesellschafterzuschuss an New Design University Privatuniversität GesmbH |
| | 85.401,93 | sonstige Förderungsbeiträge (z.B. Arbeitslosenfonds, Optiklabor Karlstein, NÖ Firmenchallenge, NÖ Militärkommando, ...) |
| Unterstützung der Wählergruppen | 2.885.210,00 | Unterstützung der wahlwerbenden Gruppen für das letzte Halbjahr der auslaufenden sowie das erste Halbjahr der neuen Funktionsperiode |
| GESAMT | 49.001.133,27 | |

8.9. Übrige betriebliche Aufwendungen

| Bezeichnung | RA 2020 | Erläuterung |
|---|------------|--|
| Sonstiger Gebäudeaufwand | 46.260,64 | vor allem Adaptierungsarbeiten in fremden Gebäuden sowie Beschriftung, Beleuchtung, Schlösser und Schlüssel, diverses Kleinmaterial; der Rückgang resultiert aus dem im Jahr 2019 durchgeführten Leuchtmitteltausch (LED-Umstellung) sowie Aufwendungen im Zusammenhang mit der Auflösung der Jobwerkstätte Gänserndorf |
| Aus- und Fortbildung Funktionäre | 46.860,90 | vor allem Verpflegungs- und Nächtigungskosten der Teilnehmer im Rahmen der Funktionärsschulung (Funktionärsakademie); der im Voranschlag 2020 berücksichtigte Ansatz für ein erhöhtes Schulungsaufkommen zu Beginn der neuen Funktionsperiode wurde covid-bedingt nicht im vollen Umfang ausgeschöpft |
| Kollektivunfallversicherung Funktionäre | 4.844,28 | anteilige Unfallversicherung für die Funktionäre der Wirtschaftskammer Niederösterreich |
| Gebäudeversicherung | 24.367,31 | Versicherung für Gebäude |
| Sonstige Versicherungen | 21.239,79 | Haftpflicht- und Unfallversicherungen für Veranstaltungen, Kunst- und Einrichtungsversicherungen, Bauwesenversicherungen u.ä. |
| Beratungs- und Prüfungsaufwand | 333.442,25 | Aufwand für betriebswirtschaftliche, juristische, sicherheitstechnische und IT-technische Beratungsleistungen (Honorare für Unternehmensberater, Rechtsanwälte, Sachverständige, Notare u.ä.) wie z.B. Beglaubigungen, Gutachten, Zertifizierungen, Steuerberater, Energieausweise, Ausschreibungsbegleitungen sowie im Zusammenhang mit der strategischen Neuausrichtung der aktuellen Funktionsperiode |
| Aus- und Fortbildung | 104.425,79 | Teilnahmegebühren, Verpflegungs- und Nächtigungskosten der Teilnehmer im Rahmen von Mitarbeiterschulungen sowie Leistungen des Fachbereichs SEZ (Strategie und Entwicklungszentrum Personal) der WKO Inhouse; der geringere Aufwand resultiert aus der covid-bedingten Reduktion von Präsenzveranstaltungen |

| Bezeichnung | RA 2020 | Erläuterung |
|--|---------------------|---|
| Mitgliedsbeiträge | 74.832,69 | z.B. für IBW - Institut für Bildungsforschung der Wirtschaft, IFA - internationaler Fachkräfteaustausch, Schutzverband, Arbeitsmedizinisches Zentrum, Stadtmarketing Austria, Institut für angewandte Gewerbeforschung |
| Preise und Auszeichnungen | 129.485,39 | Sachpreise, Preisgelder, Leistungsabzeichen, Pokale, Medaillen, Kommerzialrats-Dekrete, Urkunden und Diplome (z.B. für Meisterfeiern, Mitarbeitererehrungen, Lehrlingswettbewerbe, Landesbestenehrungen) |
| Spesen des Geldverkehrs | 229.149,57 | Bankspesen und Depotgebühren sowie Aufwand für Zahlscheine |
| Spesen des Geldverkehrs gem. § 94 Z 6 EStG | 3.679,51 | Bankspesen und Depotgebühren (Versorgungs- und Unterstützungseinrichtungen) |
| Abschreibungen von Forderungen | 34.424,66 | Abschreibung bzw. Wertberichtigungen von Forderungen vor allem im Bereich des WIFI-Kurswesens |
| Abschreibung und Wertberichtigung von Vorräten | 5.264,64 | Abgang von bestandsgeführtem Büromaterial wie z.B. Toner |
| Gerichtskosten | 3.233,42 | vor allem Grundumlagen-vollzugskosten |
| Sonstiger Sachaufwand | 252.124,79 | diverses Verbrauchs- und Kleinstmaterial (Müllsäcke, Staubsaugerbeutel, Papierhandtücher, Servietten, WC-Papier, Seife, Entkalker, Batterien, Einweghandschuhe, Desinfektionsmittel u.ä.) sowie Aufwand für Veröffentlichungen ohne Werbecharakter wie z.B. Ausschreibungen; die Steigerung steht im Zusammenhang mit verstärkten Hygienemaßnahmen aufgrund der Covid-19 Pandemie |
| Erfolgsausgleich BgA | 2.570.364,60 | Erfolgsausgleich der WKNÖ Gastronomie sowie der Kammerzeitung „Niederösterreichische Wirtschaft“ (NÖWI) |
| Aufwendungen aus Einhebungsvergütungen | 9.751,99 | Aufwendungen aus Einhebungsvergütungen für die Landeskammeranteile der Fachvertretungen (Bruttoprinzip) |
| GESAMT | 3.893.752,22 | |

11. Erträge aus anderen Wertpapieren und Ausleihungen des Finanzanlagevermögens

11.1. Erträge aus anderen Wertpapieren und Ausleihungen des Finanzanlagevermögens

| Bezeichnung | RA 2020 | Erläuterung |
|---|--------------------|---|
| Erträge aus Wertpapieren und Ausleihungen | -905.800,46 | KESt-pflichtige Wertpapierzinsen |
| Erträge aus Wertpapieren und Ausleihungen § 94 Z 6 EStG | -13.118,59 | KESt-befreite Wertpapierzinsen gem. § 94 Z 6 EStG (Versorgungs- und Unterstützungseinrichtungen); diese werden hier brutto dargestellt, verbunden mit der Zuweisung zu Rücklagen gem. § 94 Z 6 EStG |
| GESAMT | -918.919,05 | |

12. Sonstige Zinsen und ähnliche Erträge

12.2. Sonstige Zinsen und ähnliche Erträge sonstige

| Bezeichnung | RA 2020 | Erläuterung |
|--|------------------|--|
| Andere Zinserträge | -4.263,69 | Zinserträge aus KESt-pflichtigen Bankguthaben |
| Andere Zinserträge aus Bankguthaben gem. § 94 Z 6 EStG | -596,33 | Zinserträge aus KESt-befreiten Bankguthaben gem. § 94 Z 6 EStG (Versorgungs- und Unterstützungseinrichtungen); diese werden hier brutto dargestellt, verbunden mit der Zuweisung zu Rücklagen gem. § 94 Z 6 EStG |
| GESAMT | -4.860,02 | |

13. Erträge aus dem Abgang von und der Zuschreibung zu Finanzanlagen und Wertpapieren des Umlaufvermögens

13.1. Erträge aus dem Abgang von und der Zuschreibung zu Finanzanlagen und Wertpapieren des Umlaufvermögens

| Bezeichnung | RA 2020 | Erläuterung |
|--|--------------------|---|
| Erträge aus dem Abgang von und der Zuschreibung zu Finanzanlagen | -235.776,86 | Erträge aus dem Verkauf von Wertpapieren (korrespondiert mit Aufwandsposition 14.3) |
| GESAMT | -235.776,86 | |

14. Aufwendungen aus Finanzanlagen und aus Wertpapieren des Umlaufvermögens

14.3. Aufwendungen sonstige

| Bezeichnung | RA 2020 | Erläuterung |
|---|-------------------|---|
| Aufwendungen aus dem Abgang von Finanzanlagen | 197.812,73 | Aufwendungen aus dem Verkauf von Wertpapieren (korrespondiert mit Ertragsposition 13.1) |
| GESAMT | 197.812,73 | |

18. Steuern vom Einkommen und Ertrag

18.1. Steuern vom Einkommen und Ertrag

| Bezeichnung | RA 2020 | Erläuterung |
|----------------------|-------------------|---|
| Kapitalertragssteuer | 151.726,17 | auf Basis der im Jahr 2020 erwirtschafteten Zinserträge |
| GESAMT | 151.726,17 | |

21. Auflösung von Gewinnrücklagen

21.3. Auflösung anderer Rücklagen

| Bezeichnung | RA 2020 | Erläuterung |
|-------------------------------------|-----------------------|---|
| Auflösung von RL gem. § 94 Z 6 EStG | -4.682.199,02 | Auflösung des Existenzsicherungsfonds in der Höhe der ausbezahlten Unterstützungsleistungen* |
| Auflösung von anderen Rücklagen | -41.260.188,71 | Wahlrücklage: -1.718.984,32 Rücklage für Wirtschaftsförderung und Werbung*: -17.134.069,42 Rücklage für wirtschaftsfördernde Schwerpunktaktionen: -269.539,75 Rücklage für humanitäre, kulturelle und wissenschaftliche Zwecke: -434.261,36 Bildungsrücklage: -1.716.149,52 Hauserneuerungs- und Instandhaltungsrücklage: -2.236.339,53 Rücklage für Einrichtung und Instandhaltung: -106.362,56 Einrichtungsrücklage WIFI-Ausbildungsstätten: -459.355,74 Rücklage Betriebshilfe NÖ: -5.874,00 Strukturänderungsrücklage*: -17.179.252,51 |
| GESAMT | -45.942.387,73 | |

* darin enthalten Auflösungen von Rücklagen (ca. € 39 Mio.) zur Bedeckung der Fördermaßnahmen zur Unterstützung der niederösterreichischen Wirtschaft

22. Zuweisung zu Gewinnrücklagen

22.3. Zuweisung zu anderen Rücklagen

| Bezeichnung | RA 2020 | Erläuterung |
|--|---------------------|--|
| Zuweisung zu Rücklagen gem. § 94 Z 6 EStG | 600.594,92 | Dotation des Existenzsicherungsfonds sowie Dotation der Erträge gem. § 94 Z 6 EStG |
| Zuweisung zu anderen Rücklagen | 6.305.251,16 | Wahlrücklage: 151.078,99 Rücklage für Wirtschaftsförderung und Werbung: 156.400,00 Rücklage für wirtschaftsfördernde Schwerpunktaktionen: 8.181,95 Rücklage für humanitäre, kulturelle und wissenschaftliche Zwecke: 1.000.000,00 Energieeffizienzrücklage: 2.082,71 Bildungsrücklage: 1.501.030,22 Rücklage für Wohnraumbeschaffung: 1.406,37 Hauserneuerungs- und Instandhaltungsrücklage: 2.695.550,92 Rücklage für Einrichtung und Instandhaltung: 250.000,00 Einrichtungsrücklage WIFI- Ausbildungsstätten: 509.520,00 Kraftwagenrücklage: 30.000,00 |
| GESAMT | 6.905.846,08 | |

24. Bilanzgewinn/Bilanzverlust

Nach zweckentsprechender Rücklagen- und Rückstellungsgestion ergibt sich ein negatives Bilanzergebnis in der Höhe von € 5.086.534,71.

**VERMÖGENSBILANZ DER WKNÖ
SAMT BEILAGEN UND
ERLÄUTERUNGEN**

VERMÖGENSBILANZ p. 31.12.2020

Wirtschaftskammer NO

| | Stand 31.12.2020 | Stand 31.12.2019 | Stand 31.12.2020 | Stand 31.12.2019 | Stand 31.12.2020 | Stand 31.12.2019 |
|--|---------------------|---------------------|--|---------------------|---------------------|---------------------|
| A K T I V A | | | P A S S I V A | | | |
| A. ANLAGEVERMÖGEN | | | A. EIGENKAPITAL | | | |
| I. Immaterielle Vermögensgegenstände | | | I. Stammkapital | 0,00 | 0,00 | 0,00 |
| 1. Konzessionen, gewerbliche Schutzrechte und ähnliche Rechte und Vorteile sowie daraus abgeleitete Lizenzen | 0,00 | 0,00 | II. Kapitalrücklagen | | | |
| 2. Geschäfts(Firmen)wert | 0,00 | 0,00 | 1. Gebundene Kapitalrücklagen/Gebundenes Kapital | 27.156.210,06 | 31.515.724,16 | 31.515.724,16 |
| 3. Geleistete Anzahlungen | 6.528,90 | 0,00 | 2. Nicht gebundene Kapitalrücklagen | 0,00 | 0,00 | 0,00 |
| Summe immaterielle Vermögensgegenstände | 6.528,90 | 0,00 | Summe Kapitalrücklagen | 27.156.210,06 | 31.515.724,16 | |
| II. Sachanlagen | | | III. Gewinnrücklagen | | | |
| 1. Grundstücke, grundstücksgleiche Rechte und Bauten, einschließlich der Bauten auf fremdem Grund | 4.686.252,83 | 7.541.463,93 | 1. Gesetzliche Rücklagen | 0,00 | 0,00 | 0,00 |
| 2. Technische Anlagen und Maschinen | 0,00 | 0,00 | 2. Satzungsmäßige Rücklagen/Ausgleichsrücklage | 28.911.112,73 | 28.666.232,07 | 28.666.232,07 |
| 3. Andere Anlagen, Betriebs- und Geschäftsausstattung | 2.033,06 | 904,07 | 3. Freie Rücklagen | 56.148.190,74 | 91.797.914,82 | 91.797.914,82 |
| 4. Geleistete Anzahlungen und Anlagen in Bau | 4.016,15 | 0,00 | Summe Gewinnrücklagen | 85.059.303,47 | 120.464.146,89 | 120.464.146,89 |
| Summe Sachanlagen | 4.692.302,04 | 7.542.368,00 | IV. Bilanzgewinn (Bilanzverlust) | -5.086.534,71 | 87.866,08 | 87.866,08 |
| III. Finanzanlagen | | | davon Gewinnvortrag / Verlustvortrag | 0,00 | 0,00 | 0,00 |
| 1. Anteile an verbundenen Unternehmen | 802.182,76 | 802.182,76 | SUMME EIGENKAPITAL | 107.128.978,82 | 152.067.737,13 | |
| 2. Ausleihungen an verbundene Unternehmen | 20.000.000,00 | 21.509.448,14 | B. RÜCKSTELLUNGEN | | | |
| 3. Beteiligungen | 1.661.725,26 | 1.661.725,26 | 1. Steuerrückstellungen | 0,00 | 0,00 | 0,00 |
| 4. Ausleihungen an Unternehmen, mit denen ein Beteiligungsverhältnis besteht | 0,00 | 0,00 | 2. Sonstige Rückstellungen | 25.623.268,26 | 10.252.315,13 | 10.252.315,13 |
| 5. Wertpapiere des Anlagevermögens | 150.192.359,67 | 160.275.340,07 | SUMME RÜCKSTELLUNGEN | 25.623.268,26 | 10.252.315,13 | |
| 6. Sonstige Ausleihungen | 0,00 | 0,00 | C. VERBINDLICHKEITEN | | | |
| Summe Finanzanlagen | 172.656.267,69 | 184.248.696,23 | 1. Anleihen, davon konvertibel | 0,00 | 0,00 | 0,00 |
| SUMME ANLAGEVERMÖGEN | 177.355.098,63 | 191.791.064,23 | 2. Verbindlichkeiten gegenüber Kreditinstituten | 0,00 | 0,00 | 0,00 |
| B. UMLAUFVERMÖGEN | | | 3. Erhaltene Anzahlungen auf Bestellungen | 0,00 | 0,00 | 0,00 |
| I. Vorräte | | | 4. Verbindlichkeiten aus Lieferungen und Leistungen | 9.094.939,58 | 10.169.332,99 | 10.169.332,99 |
| 1. Roh-, Hilfs- und Betriebsstoffe | 0,00 | 0,00 | 5. Verbindlichkeiten aus der Annahme gezogener Wechsel und der Ausstellung eigener Wechsel | 0,00 | 0,00 | 0,00 |
| 2. Unfertige Erzeugnisse | 0,00 | 0,00 | 6. Verbindlichkeiten gegenüber verbundenen Unternehmen | 270.415,67 | 434.581,77 | 434.581,77 |
| 3. Fertige Erzeugnisse und Waren | 20.132,22 | 38.623,61 | 7. Verbindlichkeiten gegenüber nach dem WKG errichteten Körperschaften | 53.571.028,81 | 57.690.620,28 | 57.690.620,28 |
| 4. Noch nicht abrechenbare Leistungen | 0,00 | 0,00 | 8. Verbindlichkeiten gegenüber Unternehmen, mit denen ein Beteiligungsverhältnis besteht | 0,00 | 0,00 | 0,00 |
| 5. Geleistete Anzahlungen | 0,00 | 0,00 | 9. Sonstige Verbindlichkeiten | 4.736.237,89 | 4.739.438,32 | 4.739.438,32 |
| Summe Vorräte | 20.132,22 | 38.623,61 | davon aus Steuern | 160.121,02 | 193.361,02 | 193.361,02 |
| II. Forderungen und sonstige Vermögensgegenstände | | | davon im Rahmen der sozialen Sicherheit | 503.780,46 | 525.083,53 | 525.083,53 |
| 1. Forderungen aus Lieferungen und Leistungen | 7.967.458,83 | 8.473.479,36 | SUMME VERBINDLICHKEITEN | 67.672.621,95 | 73.033.973,36 | 73.033.973,36 |
| 2. Forderungen gegenüber verbundenen Unternehmen | 1.534.515,43 | 2.157.708,21 | D. RECHNUNGSABGRENZUNGSPOSTEN | 20.610.627,07 | 17.687.139,75 | 17.687.139,75 |
| 3. Forderungen gegenüber nach dem WKG errichteten Körperschaften | 8.366.763,31 | 7.814.354,18 | E. VERSORGUNGS- UND UNTERSTÜTZUNGSEINRICHTUNGEN | 14.944.680,38 | 14.575.809,72 | 14.575.809,72 |
| 4. Forderungen gegenüber Unternehmen, mit denen ein Beteiligungsverhältnis besteht | 0,00 | 0,00 | F. TREUHANDKAPITAL | 0,00 | 0,00 | 0,00 |
| 5. Sonstige Forderungen und Vermögensgegenstände | 12.112.334,48 | 9.989.059,24 | | | | |
| Summe Forderungen und sonstige Vermögensgegenstände | 29.981.072,05 | 28.434.600,99 | | | | |
| III. Wertpapiere und Anteile | | | | | | |
| 1. Anteile an verbundenen Unternehmen | 0,00 | 0,00 | | | | |
| 2. Sonstige Wertpapiere und Anteile | 0,00 | 0,00 | | | | |
| Summe Wertpapiere und Anteile | 0,00 | 0,00 | | | | |
| IV. Kassenbestand, Schecks, Guthaben bei Kreditinstituten | 7.353.619,63 | 26.057.027,71 | | | | |
| SUMME UMLAUFVERMÖGEN | 37.354.823,90 | 54.530.252,31 | | | | |
| C. RECHNUNGSABGRENZUNGSPOSTEN | 6.325.573,57 | 6.719.848,83 | | | | |
| D. VERSORGUNGS- UND UNTERSTÜTZUNGSEINRICHTUNGEN | 14.944.680,38 | 14.575.809,72 | | | | |
| E. TREUHANDVERMÖGEN | 0,00 | 0,00 | | | | |
| SUMME A K T I V A | 235.980.176,48 | 267.616.975,09 | | | | |
| | | | SUMME P A S S I V A | 235.980.176,48 | 267.616.975,09 | |

AKTIVA

A. Anlagevermögen

I. Immaterielle Vermögensgegenstände

3. Geleistete Anzahlungen

| Verrechnungskonto Immaterielle Vermögensgegenstände | Stand 31.12.19 | Zugang | Abgang | Stand 31.12.20 |
|---|----------------|----------|--------|----------------|
| Zugang | 0,00 | | | |
| Anschaffung Software, Inbetriebnahme erst 2021 | | 6.528,90 | 0,00 | 6.528,90 |
| | 0,00 | 6.528,90 | 0,00 | 6.528,90 |

AKTIVA

A. Anlagevermögen

II. Sachanlagen

1. Grundstücke, grundstücksgleiche Rechte u. Bauten einschließlich der Bauten auf fremdem Grund

| Unbebaute Grundstücke | Stand 31.12.19 | Zugang | Abgang | Stand 31.12.20 | Wert |
|---|----------------|--------|--------|----------------|-----------|
| Liegenschaft Theresienfeld, EZ 23 | 9.100,00 | 0,00 | 0,00 | 9.100,00 | EW 1.1.14 |
| Mödling, Kalterer Gasse, EZ 1658, Grdst. 1395/2 | 95.400,00 | 0,00 | 0,00 | 95.400,00 | EW 1.1.15 |
| | 104.500,00 | 0,00 | 0,00 | 104.500,00 | |

AKTIVA

A. Anlagevermögen

III. Sachanlagen

1. Grundstücke, grundstücksgleiche Rechte u. Bauten einschließlich der Bauten auf fremdem Grund

| | Stand 31.12.19 | Zugang | Abgang | Stand 31.12.20 | Wert |
|--------------------------------------|---------------------|-------------|---------------------|---------------------|------------------|
| Baden, Bahngasse 8 ¹ | 3.059.411,10 | 0,00 | 2.855.211,10 | 204.200,00 | EW 1.1.20 |
| HdW Gänsersdorf, Eichamtsstraße 15 | 234.442,56 | 0,00 | 0,00 | 234.442,56 | EW 1.1.95 |
| HdW Gmünd, Weitraerstraße 44 | 489.451,54 | 0,00 | 0,00 | 489.451,54 | EW 1.1.95 |
| Hollabrunn, Amtsgasse 9 | 20.639,08 | 0,00 | 0,00 | 20.639,08 | EW 1.1.83 |
| Horn, Kirchenplatz 1 | 77.400,00 | 0,00 | 0,00 | 77.400,00 | EW 1.1.15 |
| Klosterneuburg, Rathausplatz 5 | 43.022,32 | 0,00 | 0,00 | 43.022,32 | EW 1.1.83 |
| Lilienfeld, Babenbergerstraße 13 | 40.551,44 | 0,00 | 0,00 | 40.551,44 | EW 1.1.93 |
| HdW Mistelbach, Pater Heldestraße 19 | 19.767,01 | 0,00 | 0,00 | 19.767,01 | EW 1.1.94 |
| HdW Mödling, Guntramsdorferstr. 101 | 182.336,14 | 0,00 | 0,00 | 182.336,14 | EW 1.1.98 |
| Neunkirchen, Triesterstraße 63 | 53.800,00 | 0,00 | 0,00 | 53.800,00 | EW 1.1.05 |
| Purkersdorf, Tullnerbachstraße 12 | 2.309.025,34 | 0,00 | 0,00 | 2.309.025,34 | Anschaffungswert |
| Übertrag | 6.529.846,53 | 0,00 | 2.855.211,10 | 3.674.635,43 | |

¹ Bewertung gemäß Einheitswert-Bescheid (§11 Z1 HO)

AKTIVA

A. Anlagevermögen

II. Sachanlagen

1. Grundstücke, grundstücksgleiche Rechte u. Bauten einschließlich der Bauten auf fremdem Grund

| Bebaute Grundstücke | Stand 31.12.19 | Zugang | Abgang | Stand 31.12.20 | Wert |
|--|---------------------|-------------|---------------------|---------------------|-----------|
| Übertrag | 6.529.846,53 | 0,00 | 2.855.211,10 | 3.674.635,43 | |
| St. Pölten, Rödstraße 1 | 0,07 | 0,00 | 0,00 | 0,07 | Erinn.W. |
| St. Pölten, Zentrale, EZ 1286, Grdst. 724/148 ¹ | 169.182,36 | 0,00 | 0,00 | 169.182,36 | EW 1.1.01 |
| St. Pölten, Josefstraße 123 ("Schwaighof") | 0,07 | 0,00 | 0,00 | 0,07 | Erinn.W. |
| Scheibbs, Rathausplatz 8 | 21.583,83 | 0,00 | 0,00 | 21.583,83 | EW 1.1.83 |
| Schwechat, Schmidgasse 6 | 266.000,00 | 0,00 | 0,00 | 266.000,00 | EW 1.1.10 |
| Stockerau, Neubau 1-3 | 24.781,44 | 0,00 | 0,00 | 24.781,44 | EW 1.1.83 |
| Waidhofen/Th., Bahnhofstraße 22 | 37.717,20 | 0,00 | 0,00 | 37.717,20 | EW 1.1.83 |
| Wr. Neustadt, Hauptplatz 15 (Adlergasse 4) | 206.608,87 | 0,00 | 0,00 | 206.608,87 | EW 1.1.91 |
| Zwettl, Gartenstraße 32 | 169.037,01 | 0,00 | 0,00 | 169.037,01 | EW 1.1.91 |
| | 7.424.757,38 | 0,00 | 2.855.211,10 | 4.569.546,28 | |

¹ Sacheinlage in Gebäudeerrichtungs- u. BetriebsmbH unter Zurückbehaltung eines Fruchtgenussrechtes (Die WKNÖ bleibt wirtschaftlicher "Eigentümer" der auf der Liegenschaft aktuell befindlichen Bestandsobjekte, der Ausweis in der Bilanz erfolgt weiterhin unter "Bebaute Grundstücke".)

AKTIVA

A. Anlagevermögen

II. Sachanlagen

1. Grundstücke, grundstücksgleiche Rechte u. Bauten einschließlich der Bauten auf fremdem Grund

| Hausanteile | Stand 31.12.19 | Zugang | Abgang | Stand 31.12.20 | Wert |
|------------------------------------|---------------------|-----------------|---------------------|---------------------|-----------|
| Wien 7., Lerchenfelderstraße 85-89 | 12.206,55 | 0,00 | 0,00 | 12.206,55 | EW 1.1.13 |
| | 12.206,55 | 0,00 | 0,00 | 12.206,55 | |
| SUMME | 7.436.963,93 | 6.528,90 | 2.855.211,10 | 4.686.252,83 | |

III. Sachanlagen

3. Andere Anlagen, Betriebs- und Geschäftsausstattung

| EDV-Anlagen | Stand 31.12.19 | Zugang | Abgang | Abschreibung | Stand 31.12.20 |
|--|-----------------------|-----------------|---------------|---------------------|-----------------------|
| EDV-Anlagen für NÖ Wirtschaft | 851,34 | 2.404,14 | 0,00 | 1.452,38 | 1.803,10 |
| | 851,34 | 2.404,14 | 0,00 | 1.452,38 | 1.803,10 |
| Audio-, Video- und Präsentationsgeräte | Stand 31.12.19 | Zugang | Abgang | Abschreibung | Stand 31.12.20 |
| Audio-, Video- und Präsentationsgeräte NÖ Wirtschaft | 52,73 | 234,73 | 0,00 | 57,50 | 229,96 |
| | 52,73 | 234,73 | 0,00 | 57,50 | 229,96 |
| SUMME | 904,07 | 2.638,87 | 0,00 | 1.509,88 | 2.033,06 |

| | | | |
|--|--|--|--|
| AKTIVA | | | |
| A. Anlagevermögen | | | |
| II. Sachanlagen | | | |
| 4. Geleistete Anzahlungen und Anlagen in Bau | | | |

| | Stand 31.12.19 | Zugang | Abgang | Stand 31.12.20 |
|--|----------------|----------|--------|----------------|
| Verrechnungskonto EDV-Anl., Betriebs- u. Geschäftsausst. | 0,00 | | | |
| Zugang Anschaffung diverser Sachanlagen, Inbetriebnahme erst 2021 | | 4.016,15 | 0,00 | 4.016,15 |
| | 0,00 | 4.016,15 | 0,00 | 4.016,15 |

| | | | | |
|---|----------------|--------|--------|----------------|
| III. Finanzanlagen | | | | |
| 1. Anteile an verbundenen Unternehmen | | | | |
| Beteiligungen an verbundenen Unternehmen | | | | |
| | Stand 31.12.19 | Zugang | Abgang | Stand 31.12.20 |
| Gebäudeerrichtungs- u. Betriebsgesellschaft m.b.H | 317.182,76 | 0,00 | 0,00 | 317.182,76 |
| WKO Inhouse GmbH der Wirtschaftskammern Österreichs | 100.000,00 | 0,00 | 0,00 | 100.000,00 |
| New Design University Privatuniversität GesmbH | 385.000,00 | 0,00 | 0,00 | 385.000,00 |
| | 802.182,76 | 0,00 | 0,00 | 802.182,76 |

Beilage Aktiva - A. zur Vermögensbilanz der Wirtschaftskammer Niederösterreich per 31.12.2020

AKTIVA

A. Anlagevermögen

III. Finanzanlagen

2. Ausleihungen an verbundene Unternehmen

| Ausleihungen an verbundene Unternehmen | Stand 31.12.19 | Zugang | Abgang | Stand 31.12.20 |
|--|----------------|--------|--------------|----------------|
| Gebäudeerrichtungs- u. Betriebsgesellschaft m.b.H., Darlehen | 21.500.000,00 | 0,00 | 1.500.000,00 | 20.000.000,00 |
| LI der Fleischer, Darlehen | 4.724,07 | 0,00 | 4.724,07 | 0,00 |
| LI der Friseure, Darlehen | 4.724,07 | 0,00 | 4.724,07 | 0,00 |
| | 21.509.448,14 | 0,00 | 1.509.448,14 | 20.000.000,00 |

3. Beteiligungen

| sonstige Beteiligungen | Stand 31.12.19 | Zugang | Abgang | Stand 31.12.20 |
|--|----------------|--------|--------|----------------|
| GW St. Pölten Integrative Betriebe GmbH | 9.084,10 | 0,00 | 0,00 | 9.084,10 |
| Geschützte Werkstätte Wr. Neustadt Gesellschaft m.b.H. | 7.267,28 | 0,00 | 0,00 | 7.267,28 |
| Psychosoziales Zentrum Schiltern Gesellschaft m.b.H. | 7.267,28 | 0,00 | 0,00 | 7.267,28 |
| Niederösterreich-Werbung GmbH | 2.500,00 | 0,00 | 0,00 | 2.500,00 |
| NÖ Bürgschaften und Beteiligungen GmbH | 1.635.606,60 | 0,00 | 0,00 | 1.635.606,60 |
| | 1.661.725,26 | 0,00 | 0,00 | 1.661.725,26 |

| |
|---|
| AKTIVA |
| A. Anlagevermögen |
| III. Finanzanlagen |
| 5. Wertpapiere des Anlagevermögens |
| Darstellung nach HO i.S.v. § 209 UGB |

| | Stand 31.12.19 | Zugang | Abgang | Stand 31.12.20 |
|---|-----------------------|-------------|----------------------|-----------------------|
| .) Anteile an Investmentfonds | 147.127.340,07 | 0,00 | 5.882.980,40 | 141.244.359,67 |
| .) sonstige Wertpapiere des Anlagevermögens (Einzeltitel) | 13.148.000,00 | 0,00 | 4.200.000,00 | 8.948.000,00 |
| | 160.275.340,07 | 0,00 | 10.082.980,40 | 150.192.359,67 |

Depot:

- 1 Erste Bank AG, Wien: 1 = Depot 40310477100; 1a = Depot 40310478300
- 2 HYPO NOE Gruppe Bank AG, NÖ, Wien: 2 = Depot 00180038100; 2b = 00180142641; 2c = 00180523904
- 3 UniCredit Bank Austria AG, Wien: 3 = Depot 00240799700
- 4 Raiffeisenlandesbank NÖ-Wien AG: 4 = Depot 60073186; 4a = Depot 60573185; 4b = Depot 60473188
- 5 Sparkasse NÖ Mitte West, St. Pölten: 5 = Depot 0088018882
- 6 Wiener Neustädter Sparkasse: 6 = Depot 5788004280
- 7 Schoellerbank AG: 7 = Depot 6357290010; 7a = Depot 63720540018
- 8 Bank Gutmann AG: 8 = Depot 41624-0
- 9 Oberbank AG: 9 = Depot 537043960

| AKTIVA | | | | | | | | | |
|------------------------------------|--------------|--|---------------------------|--------|--------------|----------------|-------------------------------|---------|--|
| A. Anlagevermögen | | | | | | | | | |
| III. Finanzanlagen | | | | | | | | | |
| 5. Wertpapiere des Anlagevermögens | | | | | | | | | |
| Detaildarstellung nach Depots | | | | | | | | | |
| Dep. | WP-K-Nr. | Bezeichnung | Stand 31.12.19 Bilanzwert | Zugang | Abgang | Nominale/Stück | Stand per 31.12.20 Bilanzwert | | |
| 1 | A1BTF5 | Erste Group Bank AG, Fix-Var. nachr. Anleihe 15-23 | 1.000.000,00 | 0,00 | 0,00 | 1.000.000,00 | 1.000.000,00 | | |
| 1 | 829973 | Kommerz 13 | 10.413.732,89 | 0,00 | 0,00 | 169.779 | 10.413.732,89 | | |
| 1a | X50580561545 | Erste Group Bank AG, Pfandbrief 2011-2021 | 996.000,00 | 0,00 | 0,00 | 1.000.000,00 | 996.000,00 | | |
| | Summe | Depots Erste Bank AG | 12.409.732,89 | 0,00 | 0,00 | 2.000.000,00 | 12.409.732,89 | 169.779 | |
| 2 | 691381 | Wirtschaftskammer NOE FGY (Verkauf) | 33.589.713,00 | 0,00 | 1.420.844,86 | 305.400 | 32.168.868,14 | | |
| 2b | 857503 | Hypo-Rent Miteigentumsanteile | 68.807,76 | 0,00 | 0,00 | 9.220 | 68.807,76 | | |
| 2c | 857503 | Hypo-Rent Miteigentumsanteile | 74.177,16 | 0,00 | 0,00 | 10.000 | 74.177,16 | | |
| | Summe | Depots HYPO NOE Gruppe Bank AG | 33.732.697,92 | 0,00 | 1.420.844,86 | 0,00 | 32.311.853,06 | 324.620 | |

| AKTIVA | | | | | | | | | |
|------------------------------------|--------------|--|---------------------------|--------|--------------|----------------|-------------------------------|--|--|
| A. Anlagevermögen | | | | | | | | | |
| III. Finanzanlagen | | | | | | | | | |
| 5. Wertpapiere des Anlagevermögens | | | | | | | | | |
| Detaildarstellung nach Depots | | | | | | | | | |
| Dep. | WP-K-Nr. | Bezeichnung | Stand 31.12.19 Bilanzwert | Zugang | Abgang | Nominale/Stück | Stand per 31.12.20 Bilanzwert | | |
| 3 | 804794 | GF 48 (Verkauf) | 1.400.830,17 | 0,00 | 1.400.830,17 | 0 | 0,00 | | |
| | Summe | Depot UniCredit Bank Austria AG | 1.400.830,17 | 0,00 | 1.400.830,17 | 0,00 | 0,00 | | |
| 4 | 691365 | R 135 (Verkauf) | 32.119.365,43 | 0,00 | 1.053.515,18 | 29.499 | 31.065.850,25 | | |
| 4 | A01G95 | Erste Responsible Bond | 501.633,42 | 0,00 | 0,00 | 3.795 | 501.633,42 | | |
| 4a | 817408 | R 85 | 3.947.783,36 | 0,00 | 0,00 | 5.005 | 3.947.783,36 | | |
| 4b | X50619437147 | RBI AG, Schuldverschreibung 11-21 | 952.000,00 | 0,00 | 0,00 | 1.000.000,00 | 952.000,00 | | |
| | Summe | Depots Raiffeisenlandesbank NÖ-Wien AG | 37.520.782,21 | 0,00 | 1.053.515,18 | 1.000.000,00 | 36.467.267,03 | | |
| | | | | | | 38.299 | | | |
| 5 | B007513 | Erste Group Bank AG, fix-var. nachr. Anleihe 12-20 (Tilgung) | 500.000,00 | 0,00 | 500.000,00 | 0,00 | 0,00 | | |
| 5 | B035183 | SPK Mitte West, S-Top Kapitalanlage 14-22/2 | 500.000,00 | 0,00 | 0,00 | 500.000,00 | 500.000,00 | | |
| | Summe | Depot Sparkasse NÖ Mitte West | 1.000.000,00 | 0,00 | 500.000,00 | 500.000,00 | 500.000,00 | | |
| | OOXDBA037302 | Wr. Neust.-Spk., 1,125% Fixzins-Kassenoblig. 15-20 (Tilgung) | 1.000.000,00 | 0,00 | 1.000.000,00 | 0,00 | 0,00 | | |
| | Summe | Depot Wiener Neustädter Sparkasse | 1.000.000,00 | 0,00 | 1.000.000,00 | 0,00 | 0,00 | | |

Beilage Aktiva - A. zur Vermögensbilanz der Wirtschaftskammer Niederösterreich per 31.12.2020

| | |
|--------------------------------------|---------------------------------|
| AKTIVA | |
| A. | Anlagevermögen |
| III. | Finanzanlagen |
| 5. | Wertpapiere des Anlagevermögens |
| Detaildarstellung nach Depots | |

| Dep. | WP-K-Nr. | Bezeichnung | Stand 31.12.19 Bilanzwert | Zugang | Abgang | Nominale/Stück | Stand per 31.12.20 Bilanzwert |
|------|--------------|---|------------------------------|--------|---------------|---------------------------|----------------------------------|
| 7 | A04967 | Republik Österreich Bundesanleihe 4,15%, 07-37 | 1.500.000,00 | 0,00 | 0,00 | 1.500.000,00 | 1.500.000,00 |
| 7 | 383864 | Republik Österreich Bundesanleihe 6,25%, 97-27 | 1.500.000,00 | 0,00 | 0,00 | 1.500.000,00 | 1.500.000,00 |
| 7 | 386115 | Republik Österreich Bundesanleihe 3,9%, 05-20 (Tilgung) | 2.000.000,00 | 0,00 | 2.000.000,00 | 0,00 | 0,00 |
| 7 | HVB2EW5 | Unicredit Bank AG, Credit Linked 17-20 (Tilgung) | 700.000,00 | 0,00 | 700.000,00 | 0,00 | 0,00 |
| 7 | 902424 | Schoellerbank Vorsorgefonds | 5.028.503,04 | 0,00 | 0,00 | 79.364 | 5.028.503,04 |
| 7 | 701396 | WK 16 (Verkauf) | 26.487.997,27 | 0,00 | 2.007.790,19 | 243.770 | 24.480.207,08 |
| 7a | A0N9A0 | Republik Österreich, Bundesanleihe 11-22 | 1.000.000,00 | 0,00 | 0,00 | 1.000.000,00 | 1.000.000,00 |
| | Summe | Depots Schoellerbank AG | 38.216.500,31 | 0,00 | 4.707.790,19 | 4.000.000,00 323.134 | 33.508.710,12 |
| 8 | A0X7W6 | WK 12 | 8.494.796,57 | 0,00 | 0,00 | 8.116 | 8.494.796,57 |
| | Summe | Depot Bank Gutmann | 8.494.796,57 | 0,00 | 0,00 | 8.116 | 8.494.796,57 |
| 9 | A15TP1 | 3-Banken Wohnb. AG, 1,75% Stufenz. Wandelschuldv. 14-26 | 500.000,00 | 0,00 | 0,00 | 500.000,00 | 500.000,00 |
| 9 | B112727 | Oberbank AG, 4,5% nachr. Anleihe 14-24 | 1.000.000,00 | 0,00 | 0,00 | 1.000.000,00 | 1.000.000,00 |
| 9 | A26P46 | WK 19 | 25.000.000,00 | 0,00 | 0,00 | 250.000 | 25.000.000,00 |
| | Summe | Depot Oberbank AG | 26.500.000,00 | 0,00 | 0,00 | 1.500.000,00 250.000 | 26.500.000,00 |
| | Gesamtsummen | | 160.275.340,07 | 0,00 | 10.082.980,40 | 9.000.000,00 1.113.948 | 150.192.359,67 |

Beilage Aktiva - B. zur Vermögensbilanz der Wirtschaftskammer Niederösterreich per 31.12.2020

| AKTIVA | | |
|--|--------------|--|
| B. Umlaufvermögen | | |
| I. Vorräte | | |
| 3. Fertige Erzeugnisse und Waren | | |
| | KONTO | BEZEICHNUNG |
| 1600001 | | Vorrat Handelswaren (Toner und Druckerpatronen) |
| | | 20.132,22 |
| | | 20.132,22 |
| II. Forderungen und sonstige Vermögensgegenstände | | |
| 1. Forderungen aus Lieferungen und Leistungen | | |
| | KONTO | BEZEICHNUNG |
| 2000000 2000010 | | Forderungen aus Lieferungen und Leistungen Inland (Debitorabstimmkonto) |
| | | insbesondere für WIFI-Kurswesen (€ 5.604.049,76) sowie Kammerzeitung NÖWI, Ursprungszeugnisse, Carnets, Mieten, etc. |
| 2001000 | | Forderungen Inland, Restlaufzeit 1-5 Jahre |
| | | (insbesondere Land NÖ für TIP- und ÖKO-Abrechnungen, sowie GSA für Hochwasserförderungen) |
| 2080000 | | Einzelwertberichtigungen zu Forderungen aus Lieferungen und Leistungen Inland |
| | | (zu Forderungen aus WIFI-Kursbeiträgen) |
| | | 5.904.934,86 |
| | | 2.168.259,77 |
| | | -105.735,80 |
| | | 7.967.458,83 |

| | | |
|---------------|---|---|
| AKTIVA | | |
| B. | Umlaufvermögen | |
| II. | Forderungen und sonstige Vermögensgegenstände | |
| 2. | Forderungen gegenüber verbundenen Unternehmen | |
| | KONTO | BEZEICHNUNG |
| | 2209000 | Sonstige Forderungen gegenüber verbundenen Unternehmen (Zinsabgrenzung für Darlehen Gebäudeerrichtung- u. BetriebsgmbH, Liquiditätsicherung New Design University Privatuniversität GesmbH) |
| | 2220000 2220010 | Forderungen gegenüber verbundenen Unternehmen (Debitorabstimmkonto) insbesondere New Design University Privatuniversität GesmbH und Inhouse GmbH |
| | | 1.400.000,00 |
| | | 1.534.515,43 |
| 3. | Forderungen gegenüber nach dem WKG errichteten Körperschaften | |
| | KONTO | BEZEICHNUNG |
| | 2201100 | Forderungen gegenüber WKG errichteten Körperschaften, Restlaufzeit 1-5 Jahre (WKÖ für KU 1, Finanzausgleich KU 2, "WKO-Topf"/WKNÖ Ergänzungsförderung, Hochwasserförderungen) |
| | | 8.366.763,31 |
| | | 8.366.763,31 |

Beilage Aktiva - B. zur Vermögensbilanz der Wirtschaftskammer Niederösterreich per 31.12.2020

| AKTIVA | | |
|--|---|----------------------|
| B. Umlaufvermögen | | |
| II. Forderungen und sonstige Vermögensgegenstände | | |
| 5. Sonstige Forderungen und Vermögensgegenstände | | |
| KONTO | BEZEICHNUNG | BETRAG |
| 2301000 | Forderungen Mitarbeiter | 6.263,29 |
| 2301100 | Wohnbaurdarlehen an Mitarbeiter | 70.933,31 |
| 2301200 | Lohn- u. Gehaltsvorauszahlungen | 158.159,85 |
| 2301300 | Verrechnung Bezüge (Aconti) | 40.927,96 |
| 2301410 | Personalverrechnung - Verrechnung Betriebsküche | 31.377,80 |
| 2330000 | Kautionen und sonstige Sicherheitsertäge | 542.394,29 |
| | (Leasingkaution Melk sowie sonstige Kautionen, z.B. bei dezentral stattfindenden WIFI-Kursen) | |
| 2340020 | Verrechnung HM Hausverwalter Edlauer | 3.095,12 |
| 2340190 | Verrechnung Kompetenzzenter | 21.479,27 |
| 2392100 | Verrechnung Vorschüsse | 1.000,00 |
| 2401000 | Forderungen Existenzgründungskredit, Anteil Land | 111.517,53 |
| 2460000 | Sonstige kurzfristige Forderungen | 1.695.968,18 |
| | (laufende Rechnungsabgrenzungen und sonstige kurzfristige Forderungen) | |
| 2530000 | Forderungen gegenüber Finanzamt (periodengerechte Abgrenzung KU 2) | 6.987.519,65 |
| 2541000 | Forderung Finanzamt KESt | 168.933,68 |
| 3520000 | Finanzamt USt - Zahllast | 21.449,35 |
| 3551000 | Verbindlichkeiten Dienstgeberbeitrag gem. FLAF (Guthaben aus Trainerabrechnung) | 21.899,12 |
| 3553000 | Verbindlichkeiten Kommunalsteuer (Guthaben aus Trainerabrechnung) | 40.916,08 |
| 3894000 | Verrechnung Fördergeldzahlungen | 2.188.500,00 |
| | (Forderung gegenüber Land NÖ für die Abwicklung des "Fördercall Hygienemaßnahmen") | |
| | | 12.112.334,48 |

Beilage Aktiva - B. zur Vermögensbilanz der Wirtschaftskammer Niederösterreich per 31.12.2020

| AKTIVA | | |
|--|--------------|--------------|
| B. Umlaufvermögen | | |
| IV. Kassenbestand, Schecks, Guthaben bei Kreditinstituten | | |
| Kassa der Kammer | 524,13 | |
| Kassen der Bezirksstellen | 7.196,42 | |
| Kassa WIFI St. Pölten | 3.897,31 | |
| Kassen der WIFI-Zweigstellen | 4.389,03 | |
| Postwertzeichen | 7.589,20 | 23.596,09 |
| | | |
| Banken (Postsparkasse, Landeshypothekbank, Schöllerbank, UniCredit Bank Austria AG, Oberbank AG, Gutmann AG) | 1.696.745,93 | |
| Sparkassen einschließlich Spitzeninstitut | 5.428.234,46 | |
| Volksbanken einschließlich Spitzeninstitut | 60.641,03 | |
| Raiffeisenbanken einschließlich Spitzeninstitut | 108.892,35 | |
| Geldinstitute bei Bezirksstellen | 29.761,66 | |
| Geldinstitute bei WIFI-Zweigstellen | 5.748,11 | 7.330.023,54 |
| | | |
| | | 7.353.619,63 |

| AKTIVA | | |
|---------|---|--------------|
| C. | Rechnungsabgrenzungsposten | |
| KONTO | BEZEICHNUNG | BETRAG |
| 2900000 | Aktive Rechnungsabgrenzungsposten (bereits verrechneter Aufwand für Leistungen, die erst in Folgeperioden erbracht werden) | 6.325.573,57 |
| | | 6.325.573,57 |

Beilage Aktiva - D. zur Vermögensbilanz der Wirtschaftskammer Niederösterreich per 31.12.20120

| AKTIVA | | | |
|---------|---|----------------------|--|
| D. | Versorgungs- und Unterstützungseinrichtungen | | |
| | KEST-freie Bestände zu Rücklagen (Fonds) und Rückstellungen | | |
| 0921000 | Wertpapiere des Anlagevermögens § 94 Z 6 EstG | 6.869.343,40 | |
| 2461000 | Sonstige kurzfristige Forderungen § 94 Z 6 EstG | 3.585.439,93 | |
| 281xxxx | Guthaben bei Geldinstituten | 4.489.897,05 | |
| | | 14.944.680,38 | |

Darstellung nach HO i.S.v. § 209 UGB

| | Stand 31.12.19 | Zugang | Abgang | Stand 31.12.20 |
|---|---------------------|-------------------|-------------|---------------------|
| .) Anteile an Investmentfonds § 94 Z 6 EstG | 6.252.782,00 | 616.561,40 | 0,00 | 6.869.343,40 |
| .) sonstige Wertpapiere des Anlagevermögens § 94 Z 6 EstG (Einzeltitel) | 0,00 | 0,00 | 0,00 | 0,00 |
| | 6.252.782,00 | 616.561,40 | 0,00 | 6.869.343,40 |

Depot: 1 HYPO NOE Gruppe Bank AG, NÖ, Wien, Depot 00180531737

Beilage Aktiva - D. zur Vermögensbilanz der Wirtschaftskammer Niederösterreich per 31.12.2020

AKTIVA

D. Versorgungs- und Unterstützungseinrichtungen

KEST-freie Bestände zu Rücklagen (Fonds) und Rückstellungen

Detaildarstellung nach Depots

| Dep. | WP-K-Nr. | Bezeichnung | Stand 31.12.19 Bilanzwert | Zugang | Abgang | Nominale/Stück | Stand per 31.12.20 Bilanzwert |
|------|----------|-------------------------------|------------------------------|------------|--------|----------------|----------------------------------|
| 1 | 691381 | Wirtschaftskammer NOE FGV | 4.237.032,00 | 616.561,40 | 0,00 | 42.840 | 4.853.593,40 |
| 1 | 857503 | Hypo-Rent | 2.015.750,00 | 0,00 | 0,00 | 275.000 | 2.015.750,00 |
| | Summe | Depot HYPO NOE Gruppe Bank AG | 6.252.782,00 | 616.561,40 | 0,00 | 317.840 | 6.869.343,40 |
| | | Gesamtsummen | 6.252.782,00 | 616.561,40 | 0,00 | 317.840 | 6.869.343,40 |

PASSIVA

A. Eigenkapital

II. Kapitalrücklagen

1. Gebundene Kapitalrücklagen / Gebundenes Kapital

| Gebundene Rücklagenmittel | Stand 31.12.19 | Zugang | Abgang | Stand 31.12.20 |
|---|----------------|--------|--------------------------------------|--------------------------------|
| Abgang: Umwidmung auf Hausenerneuerungs- und Instandhaltungsrücklage für Darlehensrückzahlung Gebäudeerrichtungs- und BetriebsgmbH Umwidmung auf LBSI-Rücklage für Darlehensrückzahlung LI Fleischer Umwidmung auf LBSI-Rücklage für Darlehensrückzahlung LI Friseur | 21.509.448,14 | | 1.500.000,00 4.724,07 4.724,07 | 20.000.000,00 20.000.000,00 |
| | 21.509.448,14 | 0,00 | 1.509.448,14 | 20.000.000,00 |

| Gebundenes Kapital | Stand 31.12.19 | Zugang | Abgang | Stand 31.12.20 |
|--|----------------|------------------------------|--------------|------------------------------|
| Zugang: Kapitalisierung EDV-Anlagen NÖ Wirtschaft Kapitalisierung Audio-, Video- und Präsentationsgeräte NÖ Wirtschaft Kapitalisierung Sachanlagen (Anzahlungen und Anlagen in Bau) | 10.006.276,02 | 951,76 177,23 4.016,15 | | 7.156.210,06 7.156.210,06 |
| Abgang: beb. Grdst. Baden, Bahngasse 8: Abwertung gemäß Einheitswert-Bescheid | | | 2.855.211,10 | |
| | 10.006.276,02 | 5.145,14 | 2.855.211,10 | 7.156.210,06 |

| | | | | |
|--------------|----------------------|-----------------|---------------------|----------------------|
| SUMME | 31.515.724,16 | 5.145,14 | 4.364.659,24 | 27.156.210,06 |
|--------------|----------------------|-----------------|---------------------|----------------------|

| PASSIVA | | | | |
|--|----------------|------------|----------|----------------|
| A. Eigenkapital | | | | |
| III. Gewinnrücklagen | | | | |
| 2. Satzungsmaßige Rücklagen / Ausgleichsrücklage | | | | |
| Ausgleichsrücklage | Stand 31.12.19 | Zugang | Abgang | Stand 31.12.20 |
| Bilanzgewinn 2019 | 28.666.232,07 | | | |
| Zugang: | 87.866,08 | | | |
| Kapitalfreisetzung durch AFA Seminarzentrum Schwaighof | | 161.207,96 | | |
| Abgang: | | | 177,23 | |
| Kapitalisierung Audio-, Video- und Präsentationsgeräte NÖ Wirtschaft | | | 4.016,15 | |
| Kapitalisierung Sachanlagen (Anzahlungen und Anlagen in Bau) | | | | 28.911.112,73 |
| | 28.754.098,15 | 161.207,96 | 4.193,38 | 28.911.112,73 |

| 3. Freie Rücklagen | | | | |
|----------------------|----------------|------------|--------------|----------------|
| Wahrrücklage | | | | |
| | Stand 31.12.19 | Zugang | Abgang | Stand 31.12.20 |
| Zugang: | 1.372.129,37 | | | |
| Dotierung | | 443.837,09 | | |
| Erlöse aus Wahl 2020 | | 3.958,99 | | |
| Abgang: | | | 1.718.984,32 | |
| Kosten für Wahl 2020 | | | | 100.941,13 |
| | 1.372.129,37 | 447.796,08 | 1.718.984,32 | 100.941,13 |

| PASSIVA | | | | | |
|--|--|----------------|--------------|---------------|----------------|
| A. Eigenkapital | | | | | |
| III. Gewinnrücklagen | | | | | |
| 3. Freie Rücklagen | | | | | |
| | Rücklage f. Wirtschaftsförderung u. Werbung | Stand 31.12.19 | Zugang | Abgang | Stand 31.12.20 |
| Zugang: | | 9.968.444,40 | | | |
| Umwidmung gemäß Beschluss vom 11.11.2020 | | | 7.500.000,00 | | |
| Dotierung | | | 130.000,00 | | |
| NAFES (Mitfinanzierung durch Fachorganisationen) | | | 26.400,00 | | |
| Abgang: | | | | | |
| insbesondere Aktivitäten iZm Covid-19: | | | | 12.000.000,00 | |
| Konjunkturpaket Land NÖ | | | | 2.500.000,00 | |
| "WKO-Topf" (WKNÖ Ergänzungsförderung) | | | | 2.500.000,00 | |
| Zuschuss Restart Förderungen der FO | | | | 52.622,50 | |
| diverse z.B. KMU Restart Beratungsförderungen, PCR Testungen, Visiere | | | | 81.446,92 | |
| sonstige Aktivitäten: | | | | | |
| NAFES-Aktivitäten gemäß Beschluss vom 15.5.2012 in Verbindung mit Beschluss vom 6.11.2012 und vom 13.12.2017 | | | | | 490.774,98 |
| | | 9.968.444,40 | 7.656.400,00 | 17.134.069,42 | 490.774,98 |
| | Rücklage f. wirtschaftsfördernde Schwerpunktaktionen | Stand 31.12.19 | Zugang | Abgang | Stand 31.12.20 |
| Zugang: | | 2.083.934,41 | | | |
| sonstige Erlöse z.B. aus Vermietung/Verpachtung Theresienfeld | | | 8.181,95 | | |
| Abgang: | | | | | |
| NAFES-Aktivitäten gemäß Beschluss vom 15.5.2012 in Verbindung mit Beschluss vom 6.11.2012 und vom 13.12.2017 | | | | 198.374,40 | |
| Covid-19 Inserate "Öffnung Handelsbetriebe" | | | | 52.266,31 | |
| sonstige Aufwendungen z.B. für Handelspreis "Emporion" | | | | 18.899,04 | |
| | | 2.083.934,41 | 8.181,95 | 269.539,75 | 1.822.576,61 |
| | | | | | 1.822.576,61 |

| PASSIVA | | | | | |
|---|---|----------------|--------------|--------------|----------------|
| A. Eigenkapital | | | | | |
| III. Gewinnrücklagen | | | | | |
| 3. Freie Rücklagen | | | | | |
| | Rücklage f. humanitäre, kulturelle u. wissenschaftl. Zwecke | Stand 31.12.19 | Zugang | Abgang | Stand 31.12.20 |
| Zugang: | | 2.253.302,65 | 1.000.000,00 | | |
| Dotierung | | | | | |
| Abgang: | | | | 2.500.000,00 | |
| Umwidmung gemäß Beschluss vom 11.11.2020 | | | | 434.261,36 | |
| Subvention zur Förderung des Ausbildungszentrums Niedernondorf gemäß Beschluss vom 14.9.2016 in Verbindung mit Beschluss vom 8.11.2017, 3.7.2019 und vom 13.11.2019 | | | | | 319.041,29 |
| | | 2.253.302,65 | 1.000.000,00 | 2.934.261,36 | 319.041,29 |

| Energieeffizienzrücklage | | | | | |
|--|--|----------------|----------|--------|----------------|
| | | Stand 31.12.19 | Zugang | Abgang | Stand 31.12.20 |
| Zugang: | | 6.153.106,89 | 2.082,71 | | |
| Erlöse aus energieeffizienten Maßnahmen wie z.B. Stromeinspeisung Photovoltaik-Anlagen | | | | | 6.155.189,60 |
| | | 6.153.106,89 | 2.082,71 | 0,00 | 6.155.189,60 |

Beilage Passiva - A. zur Vermögensbilanz der Wirtschaftskammer Niederösterreich per 31.12.2020

| PASSIVA | | | | | |
|---|----------------|--------------|--------------|----------------|--------------|
| A. Eigenkapital | | | | | |
| III. Gewinnrücklagen | | | | | |
| 3. Freie Rücklagen | | | | | |
| | Stand 31.12.19 | Zugang | Abgang | Stand 31.12.20 | |
| Landesberufsschulinternaterücklage | 1.860.191,94 | | | | |
| Zugang: | | | | | |
| Umwidmung aus gebundenen Rücklagenmitteln für Darlehensrückzahlung LI Fleischer | | 4.724,07 | | | |
| Umwidmung aus gebundenen Rücklagenmitteln für Darlehensrückzahlung LI Friseure | | 4.724,07 | | | 1.869.640,08 |
| | 1.860.191,94 | 9.448,14 | 0,00 | | 1.869.640,08 |
| Bildungsrücklage | | | | | |
| | 13.078.743,56 | | | | |
| Zugang: | | | | | |
| Dotierung | | 1.150.000,00 | | | |
| erhaltene Förderbeiträge für Begabungskompass | | 351.030,22 | | | |
| Abgang: | | | | | |
| Umwidmung gemäß Beschluss vom 11.11.2020 | | | 7.500.000,00 | | |
| Aufwendungen für Begabungskompass | | | 1.323.890,52 | | |
| WKNÖ-Bildungsschecks 2020 | | | 375.100,51 | | |
| Aktivität "Künstliche Intelligenz" | | | 17.158,49 | | |
| | 13.078.743,56 | 1.501.030,22 | 9.216.149,52 | | 5.363.624,26 |
| | | | | | 5.363.624,26 |

| PASSIVA | | | | | |
|----------------------|---------------------------------|----------------|----------|--------|----------------|
| A. Eigenkapital | | | | | |
| III. Gewinnrücklagen | | | | | |
| 3. Freie Rücklagen | | | | | |
| | Rücklage f. Wohnraumbeschaffung | Stand 31.12.19 | Zugang | Abgang | Stand 31.12.20 |
| Zugang: | | | | | |
| Zinserträge | | 347.440,53 | 1.406,37 | | 348.846,90 |
| | | 347.440,53 | 1.406,37 | 0,00 | 348.846,90 |

| | Hauserneuerungs- u. Instandhaltungsrücklage | Stand 31.12.19 | Zugang | Abgang | Stand 31.12.20 |
|---|---|----------------|--------------|--------------|----------------|
| Zugang: | | | | | |
| Dotierung | | 28.899.978,19 | 2.583.740,00 | | |
| Gebäudeerrichtungs- und BetriebsgmbH: | | | 1.500.000,00 | | |
| Tilgung Darlehen vom 23.3.2012 | | | | | |
| Überschüsse und sonstige Erlöse Kammergebäude NÖ | | | 111.810,92 | | |
| Abgang: | | | | | |
| Umwidmung gemäß Beschluss vom 11.11.2020 | | | | 7.000.000,00 | |
| bauliche Maßnahmen insbesondere im WIFI (z.B. Sanierung Hauptgebäude, | | | | 1.818.446,58 | |
| Brandschutzmaßnahmen, Umbau Berufsinformationszentrum) | | | | 417.892,95 | |
| Instandhaltung Kammergebäude NÖ | | | | | |
| | | 28.899.978,19 | 4.195.550,92 | 9.236.339,53 | 23.859.189,58 |
| | | | | | 23.859.189,58 |

PASSIVA

A. Eigenkapital

III. Gewinnrücklagen

3. Freie Rücklagen

| Rücklage für Einrichtung und Instandhaltung | Stand 31.12.19 | Zugang | Abgang | Stand 31.12.20 |
|--|----------------|------------|----------------------------|--------------------------|
| Zugang: Dotierung Abgang: Umwidmung gemäß Beschluss vom 11.11.2020 AFA 2020 aus Anschaffungen für Lehrküchen Tourismusschule | 1.390.568,96 | 250.000,00 | 1.000.000,00 106.362,56 | 534.206,40 534.206,40 |

Einrichtungsrücklage für WIFI-Ausbildungsstätten

| Einrichtungsrücklage für WIFI-Ausbildungsstätten | Stand 31.12.19 | Zugang | Abgang | Stand 31.12.20 |
|---|----------------|------------|------------|------------------------------|
| Zugang: Dotierung Abgang: Investitionen in Kursräume und Werkstätten des WIFI (Abschreibung und Instandhaltung) | 6.039.763,51 | 509.520,00 | 459.355,74 | 6.089.927,77 6.089.927,77 |

| PASSIVA | | | | | |
|---|----------------|-----------|------------------------|----------------|--------------|
| A. Eigenkapital | | | | | |
| III. Gewinnrücklagen | | | | | |
| 3. Freie Rücklagen | | | | | |
| | Stand 31.12.19 | Zugang | Abgang | Stand 31.12.20 | |
| Kraftwagenrücklage | 416.331,94 | | | | |
| Zugang: Dotierung | | 30.000,00 | | | |
| Abgang: Umwidmung gemäß Beschluss vom 11.11.2020 | | | 400.000,00 | | 46.331,94 |
| | 416.331,94 | 30.000,00 | 400.000,00 | 46.331,94 | |
| Rücklage für EDV-Hard- u. Software | | | | | |
| | 8.880.658,44 | | | | |
| Abgang: Kapitalisierung EDV-Anlagen NÖ Wirtschaft | | | 951,76 | | 8.879.706,68 |
| | 8.880.658,44 | 0,00 | 951,76 | 8.879.706,68 | |
| Rücklage Betriebshilfe NÖ | | | | | |
| | 679.041,77 | | | | |
| Abgang: Umwidmung gemäß Beschluss vom 11.11.2020 Unterstützung 2020 | | | 600.000,00 5.874,00 | | 73.167,77 |
| | 679.041,77 | 0,00 | 605.874,00 | 73.167,77 | |

| PASSIVA | | | | |
|--|-----------------------|----------------------|----------------------|----------------------|
| A. Eigenkapital | | | | |
| III. Gewinnrücklagen | | | | |
| 3. Freie Rücklagen | | | | |
| | Stand 31.12.19 | Zugang | Abgang | Stand 31.12.20 |
| Strukturänderungsrücklage | 8.374.278,26 | | | |
| Zugang: | | 9.000.000,00 | | |
| Umwidmung gemäß Beschluss vom 11.11.2020 | | | | |
| Abgang: | | | | |
| insbesondere Aktivitäten iZm Covid-19: | | | 6.000.000,00 | |
| Konjunkturpaket Land NÖ | | | 3.400.000,00 | |
| "WKO-Topf" (WKNÖ Ergänzungsförderung) | | | 3.000.000,00 | |
| Teststraßen Corona Schnelltests | | | 2.500.000,00 | |
| Zuschuss Restart Förderungen der FO | | | 2.000.000,00 | |
| NÖBEG, Alinearer Gesellschafterzuschuss | | | 263.000,00 | |
| Sachkosten Härtefallfonds | | | | |
| sonstige Aktivitäten: | | | | |
| "Förderungspapier" Sparte Industrie | | | 10.080,00 | |
| Subvention f. Raummieten Seminarzentrum Schwaighof | | | 6.172,51 | |
| | 8.374.278,26 | 9.000.000,00 | 17.179.252,51 | 195.025,75 |
| SUMME | 120.552.012,97 | 24.772.624,35 | 60.265.333,85 | 85.059.303,47 |

| PASSIVA | | |
|---------|--|----------------------|
| B. | Rückstellungen | |
| 2. | Sonstige Rückstellungen | |
| KONTO | BEZEICHNUNG | BETRAG |
| 3000100 | Rückstellung für Abfertigungen | 8.084.920,30 |
| 3043200 | Rückstellung für Meisterprüfungsentschädigungen (Einbehalt für Ingenieur-Zertifizierung) | 21.100,00 |
| 3048000 | Rückstellung Effekte Faktorsplitting | 729.824,66 |
| 3049900 | Sonstige Rückstellungen (va. Maßnahmen iZm Covid-19, Vorsorge für gesetzliche Änderungen bei WIFI-Trainer-Honoraren, sowie offene Rechnungen aus Bauprojekten, ÖKO-Beratungen, WKÖ Bildungs offensive uä.) | 16.787.423,30 |
| | | 25.623.268,26 |

| PASSIVA | | |
|--|--|---------------------|
| C. Verbindlichkeiten | | |
| 4. Verbindlichkeiten aus Lieferungen und Leistungen | | |
| KONTO | BEZEICHNUNG | BETRAG |
| 3300000 | Verbindlichkeiten aus Lieferungen und Leistungen Inland (Kreditorabstimmkonto) | 2.412.146,44 |
| 3301000 | Verbindlichkeiten Lieferungen und Leistungen Inland, Restlaufzeit 1-5 Jahre (insbesondere € 6.289.757,78 offene AMS-Vorauszahlung für zukünftige Vertragsleistungen im Zusammenhang mit dem tede-Z ¹ , € 330.000,00 Konto Land NÖ für TIP-Beratungen) | 6.619.757,78 |
| 3302000 | Verbindlichkeiten Inland, Restlaufzeit > 5 Jahre (Pensionsvorschüsse gem. § 563 Abs. 3 ASVG) | 37.304,48 |
| 3303000 | Haftrücklass | 25.730,88 |
| | | 9.094.939,58 |
| 6. Verbindlichkeiten gegenüber verbundenen Unternehmen | | |
| KONTO | BEZEICHNUNG | BETRAG |
| 3400000 | Verbindlichkeiten gegenüber verbundenen Unternehmen (Kreditorabstimmkonto, insbesondere Inhouse GmbH) | 160.705,34 |
| 3400800 | Verbindlichkeiten gegenüber verbundenen Unternehmen (Gesellschafterzuschuss New Design University Privatuniversität GesmbH, zum Bilanzstichtag noch nicht überwiesen) | 109.710,33 |
| | | 270.415,67 |

¹ tede-Z ... Zentrum für Technologie und Design

PASSIVA

C. Verbindlichkeiten

7. Verbindlichkeiten gegenüber nach dem WKG errichteten Körperschaften

| KONTO | BEZEICHNUNG | BETRAG |
|-------------------|--|----------------------|
| 3404000 2201000 | Verbindlichkeiten gegenüber WKG errichteten Körperschaften (Abstimmkonten) | 1.305.494,73 |
| 3404200 | Verbindlichkeiten gegenüber WKG errichteten Körperschaften, Restlaufzeit > 5 Jahre (Verbindlichkeit aus Übernahme Fachgruppen- und Schülerwohnhäuserpool in gemeinsamen Veranlagungspool) | 52.000.000,00 |
| 3410200 | Verrechnung WK-Organisationen EDV Guthaben GU | 265.534,08 |
| | | 53.571.028,81 |

9. Sonstige Verbindlichkeiten

| KONTO | BEZEICHNUNG | BETRAG |
|---------|---|---------------------|
| 3304000 | Kautionen und Sicherheitserläge | 34.246,12 |
| 3550000 | Verbindlichkeit Lohnsteuer | 160.121,02 |
| 3554000 | Verbindlichkeit Zuschlag zum Dienstgeberbeitrag | 163,24 |
| 3600300 | Verbindlichkeiten Betriebsrat | 219,74 |
| 3609000 | Sonstige Verbindlichkeiten Krankenkassen | 503.617,22 |
| 3890000 | Übrige sonstige Verbindlichkeiten (laufende Rechnungsabgrenzungen, Saldo aus Versorgungs- und Unterstützungseinrichtungen in Höhe von € 3.585.439,93 sowie sonstige kurzfristige Verbindlichkeiten) | 4.037.870,55 |
| | | 4.736.237,89 |

PASSIVA

D. Rechnungsabgrenzungsposten

| KONTO | BEZEICHNUNG | BETRAG |
|---------|--|---------------|
| 3900000 | Passive Rechnungsabgrenzungsposten (bereits verrechnete Erlöse für Leistungen, die erst in Folgeperioden erbracht werden, insbesondere aus dem WIFI) | 20.610.627,07 |
| | | 20.610.627,07 |

| PASSIVA | | | | |
|--|---------------------|---------------------|---------------------|---------------------|
| E. Versorgungs- und Unterstützungseinrichtungen | | | | |
| | Stand 31.12.19 | Zugang | Abgang | Stand 31.12.20 |
| Existenzsicherungsfonds | 6.540.034,13 | | | |
| Zugang: | | | | |
| Umwidmung gemäß Beschluss vom 11.11.2020 | | 2.500.000,00 | | |
| Dotierung | | 586.000,00 | | |
| anteilige Erträge gem. § 94 Z 6 EStG | | 5.648,48 | | |
| RL IV/1: Zuweisung Rückfluss Weihnachtsunterstützungen | | 880,00 | | |
| Abgang: | | | | |
| Richtliniengemäße Freigaben: | | | 165.020,00 | |
| RL I: einmalige Unterstützungen | | | 177.088,32 | |
| RL II: Katastrophenunterstützungen | | | 4.332.934,00 | |
| RL III: Existenzunterstützungen (davon iZm Covid-19: € 4.298.434,00) | | | 7.156,70 | |
| RL IV/2,3: Ehrengaben | | | | |
| | 6.540.034,13 | 3.092.528,48 | 4.682.199,02 | 4.950.363,59 |
| | | | | 4.950.363,59 |

PASSIVA

E. Versorgungs- und Unterstützungseinrichtungen

| | Stand 31.12.19 | Zugang | Abgang | Stand 31.12.20 |
|--|----------------|--------------|--------------|----------------|
| Pensionsrückstellung | 7.339.494,07 | | | |
| Zugang: | | | | |
| Dotierung Kammer u. WIFI | | 2.210.300,00 | | |
| Dotierung WKNÖ Gastronomie | | 102.300,00 | | |
| Dotierung Internate | | 62.109,40 | | |
| Dotierung Fachgruppen | | 674.400,00 | | |
| anteilige Erträge gemäß § 94 Z 6 EStG | | 8.066,44 | | |
| Refundierung pro-rata-temporis | | 15.706,45 | | |
| Abgang: | | | | |
| Pensionskassenbeiträge | | | 1.155.560,57 | |
| laufende Zahlungen pro-rata-temporis und Faktorsplitting | | | 187.199,02 | |
| | 7.339.494,07 | 3.072.882,29 | 1.342.759,59 | 9.069.616,77 |
| | | | | 9.069.616,77 |

| | Stand 31.12.19 | Zugang | Abgang | Stand 31.12.20 |
|---|----------------|-----------|----------|----------------|
| Verbindlichkeiten ggü. nach WKG errichteten Körperschaften § 94 Z 6 EStG | | | | |
| Unterstützungs- u. Hilfeleistungsrücklage | 484.467,86 | | | |
| Zugang: | | | | |
| Zinserträge | | 633,72 | | |
| Umwidmung gemäß Beschluss vom 21.01.2020 | | 20.000,00 | | |
| Abgang: | | | | |
| ausbezahlte Unterstützungen | | | 6.665,02 | |
| | 484.467,86 | 20.633,72 | 6.665,02 | 498.436,56 |
| | | | | 498.436,56 |

PASSIVA

E. Versorgungs- und Unterstützungseinrichtungen

| Verbindlichkeiten ggü. nach WKG errichteten Körperschaften § 94 Z 6 EStG Katastrophenhilfsrücklage | Stand 31.12.19 | Zugang | Abgang | Stand 31.12.20 |
|---|-------------------|---------------|-------------|-------------------|
| | 211.428,22 | | | |
| Zugang: Zinserträge | | 272,81 | | 211.701,03 |
| Gesamt | 211.428,22 | 272,81 | 0,00 | 211.701,03 |
| | 695.896,08 | 20.906,53 | 6.665,02 | 710.137,59 |

| Verrechnung Pensionsfonds | Stand 31.12.19 | Zugang | Abgang | Stand 31.12.20 |
|--|----------------|------------|--------|----------------|
| erhaltene Zahlung SVA zur Weiterleitung an Pensionsfonds ("Durchlaufposten") | 385,44 | 214.562,43 | 385,44 | 214.562,43 |
| | 385,44 | 214.562,43 | 385,44 | 214.562,43 |

| | | | | |
|--------------|----------------------|---------------------|---------------------|----------------------|
| SUMME | 14.575.809,72 | 6.400.879,73 | 6.032.009,07 | 14.944.680,38 |
|--------------|----------------------|---------------------|---------------------|----------------------|

ANTRÄGE:

Das Präsidium der Wirtschaftskammer Niederösterreich stellt in Übereinstimmung mit dem Finanzausschuss folgende Anträge:

Das Erweiterte Präsidium der Wirtschaftskammer Niederösterreich beschließt aufgrund der Delegation durch das Wirtschaftsparlament vom 11. Mai 2020, veröffentlicht am 12. Mai 2020, den Rechnungsabschluss 2020 der Kammer, und zwar

1. die Gewinn- und Verlustrechnung mit einem negativen Ergebnis nach Steuern von € 44.123.076,36 und einem negativen Bilanzergebnis in der Höhe von € 5.086.534,71;
2. die Vermögensbilanz mit den ausgewiesenen aktiven und passiven Beständen sowie mit den insbesondere auch in den Bilanzbeilagen ausgewiesenen Änderungen in der Zusammensetzung derselben und die Bilanzen der Fachgruppenverwaltung sowie der Betriebe gewerblicher Art mit den ausgewiesenen aktiven und passiven Beständen;

und genehmigt gemäß § 132 Abs. 6 WKG die von den Fachgruppen, der ARGE Schülerwohnhäuser NÖ sowie der ARGE proHolz NÖ beschlossenen Rechnungsabschlüsse für das Jahr 2020.

BESCHLUSS:

Das Erweiterte Präsidium der Wirtschaftskammer Niederösterreich hat die gestellten Anträge 1 und 2 in der Sitzung am
.....-stimmig angenommen.


Wirtschaftskammer Niederösterreich

KommR Wolfgang Ecker e.h.
Präsident


VPräs KomMR Mag. Erich Moser e.h.
Finanzreferent

Mag. Johannes Schedlbauer, MAS e.h.
Direktor

St. Pölten, im Mai 2021



RECHNUNGSABSCHLUSS 2020



**WIRTSCHAFTSKAMMER
NIEDERÖSTERREICH**

ANLAGEN

INHALTSVERZEICHNIS

| | SEITE |
|--|-------------|
| Anlage 1 - Betriebe gewerblicher Art (BgA) WKNÖ | A 2 |
| WKNÖ Gastronomie | A 3 |
| Niederösterreichische Wirtschaft | A 18 |
| Anlage 2 - Kostenrechnung WIFI | A 30 |


**ANLAGE 1
BETRIEBE GEWERBLICHER ART
(BgA) WKNÖ**

A.


Rechnungsabschluss 2020
der WKNÖ Gastronomie
(BgA gem. § 3 Abs. 9 HO)

B.

Rechnungsabschluss 2020
der Niederösterreichischen Wirtschaft
(BgA)



A. RECHNUNGSABSCHLUSS 2020



WKNÖ GASTRONOMIE

**(BETRIEB GEWERBLICHER ART
GEM. § 3 ABS. 9 HO)**

BERICHT

ERLÄUTERUNGEN ZUM RECHNUNGSABSCHLUSS DER WKNÖ GASTRONOMIE
(BETRIEB GEWERBLICHER ART GEM. § 3 ABS. 9 HO)
FÜR DAS GESCHÄFTSJAHR 2020

I. VORBEMERKUNGEN

Der bis 31.12.2019 bestehende BgA Tourismusschulen St. Pölten bestehend aus

- ✓ Tourismusschulen i.e.S. (Gastronomie- und Schulbetrieb) und
- ✓ Seminarzentrum Schwaighof

wurde beginnend mit 01.01.2020 restrukturiert.

Der Gastronomiebetrieb der Tourismusschulen i.e.S., sowie das Seminarzentrum Schwaighof wurden per 01.01.2020 zum neuen BgA WKNÖ Gastronomie.

Der Schulbetrieb der Tourismusschulen i.e.S. wurde ins WIFI eingegliedert.

Auf Grund dieser Restrukturierungsmaßnahmen und der fehlenden Vergleichbarkeit werden im vorliegenden Rechnungsabschluss 2020 keine Vorjahreswerte dargestellt.

II. BILANZIERUNGS- UND BEWERTUNGSMETHODEN

Die „WKNÖ Gastronomie“ wird als Betrieb gewerblicher Art der Wirtschaftskammer Niederösterreich gem. § 3 Abs. 9 HO geführt.

Der Jahresabschluss zum 31. Dezember 2020 wurde unter Beachtung der Grundsätze ordnungsmäßiger Buchführung sowie der Generalnorm, ein möglichst getreues Bild der Vermögens- und Ertragslage des Unternehmens zu vermitteln, aufgestellt.

Bei der Bewertung wurde von der Fortführung des Unternehmens ausgegangen. Bei Vermögensgegenständen und Schulden wurde der Grundsatz der Einzelbewertung angewandt.

Dem Vorsichtsgrundsatz wurde Rechnung getragen, indem insbesondere nur die am Abschlussstichtag verwirklichten Gewinne ausgewiesen werden. Alle erkennbaren Risiken und drohenden Verluste, die im Geschäftsjahr 2020 entstanden sind, wurden berücksichtigt.

Die Bilanzierung, die Bewertung und der Ausweis der einzelnen Positionen des Jahresabschlusses wurden nach den allgemeinen Bestimmungen der §§ 193 bis 211 UGB in der geltenden Fassung vorgenommen. Die bisher angewandten Bilanzierungs- und Bewertungsmethoden wurden beibehalten.

Anmerkung:

Bei der Summierung von gerundeten Beträgen und Prozentangaben können durch Verwendung automatischer Rechenhilfen rundungsbedingte Rechendifferenzen auftreten.

III. ERLÄUTERUNGEN ZUR GEWINN- UND VERLUSTRECHNUNG

1. Allgemeines

Die Aufstellung der Gewinn- und Verlustrechnung erfolgt nach dem Gesamtkostenverfahren.

2. Verlust

Den von der WKNÖ Gastronomie im Geschäftsjahr 2020 erwirtschafteten Erlösen in Höhe von € 1.131.287,62 stehen Aufwendungen von € 2.855.180,20 gegenüber. Der Finanzerfolg beträgt € 5,62 und an Kapitalertragssteuer sind € 1,41 angefallen. Daraus ergibt sich ein Verlust in Höhe von € 1.723.888,37 welcher von der Wirtschaftskammer Niederösterreich abgedeckt wurde.

IV. ERLÄUTERUNGEN ZUR BILANZ:

1. Anlagevermögen

1.1. Sachanlagen

Laut beiliegender Anlagenübersicht verfügt die WKNÖ Gastronomie über unbewegliches Anlagevermögen in Höhe von € 4.804.246,56 sowie über bewegliches Anlagevermögen in Höhe von € 172.446,02. Das unbewegliche Anlagevermögen entspricht dem ausgewiesenen gebundenen Kapital.

1.2. Finanzanlagen

Die Höhe der Finanzanlagen (Geschäftsanteile der Einkaufsgenossenschaft für das Hotel- u. Gastgewerbe reg. Gen.mbh "HOGAST") über welche die WKNÖ Gastronomie zum 31.12.2020 verfügt, beträgt laut beiliegender Anlagenübersicht € 880,00.

2. Vorräte

Zum Bilanzstichtag 31.12.2020 sind Emballagenvorräte im Wert von € 2.579,14 und Warenvorräte im Wert von € 24.126,08 vorhanden.

3. Forderungen und sonstige Vermögensgegenstände

Die Forderungen wurden gemäß dem imparitätischen Realisationsprinzip mit dem Niederstwert angesetzt.

| | | |
|---|---|------------------|
| Forderungen Lieferungen und Leistungen <i>(sämtliche Forderungen sind zum Zeitpunkt der Erstellung des Rechnungsabschlusses bereits beglichen)</i> | € | 5.653,35 |
| sonstige kurzfristige Forderungen | € | 5.437,65 |
| <u>ausgewiesene Forderungen gesamt</u> | € | <u>11.091,00</u> |

Zum 31.12.2020 bestehen keine offenen Forderungen die älter als ein Jahr sind.

4. Rechnungsabgrenzungsposten

Die aktive Rechnungsabgrenzung in Höhe von € 8.179,55 beinhaltet zum größten Teil Kosten für die Wartung des Kassensystems, die dem Geschäftsjahr 2021 zuzurechnen sind.

5. Entwicklung des gebundenen Kapitals

Das gebundene Kapital der Gastronomie hat sich wie folgt entwickelt:

| | | |
|--|---|---------------------|
| gebundenes Kapital per 01.01.2020 | € | 4.965.454,52 |
| <u>abzgl. Kapitalfreisetzung</u> | € | <u>-161.207,96</u> |
| <u>gebundenes Kapital per 31.12.2020</u> | € | <u>4.804.246,56</u> |

6. Verbindlichkeiten

Die vorhandenen Verbindlichkeiten sind unter Bedachtnahme auf den Grundsatz der Vorsicht ermittelt.

| | | |
|---|---|-------------------|
| Verbindlichkeiten Lieferungen und Leistungen <i>(sämtliche Verbindlichkeiten sind zum Zeitpunkt der Erstellung des Rechnungsabschlusses bereits beglichen)</i> | € | 17.539,03 |
| Verbindlichkeiten gegenüber nach dem WKG errichteten Körperschaften <i>(Verrechnungskonto BgA - Kammer)</i> | € | 210.546,69 |
| <u>übrige sonstige Verbindlichkeiten</u> | € | <u>25.494,72</u> |
| <u>ausgewiesene Verbindlichkeiten gesamt</u> | € | <u>253.580,44</u> |

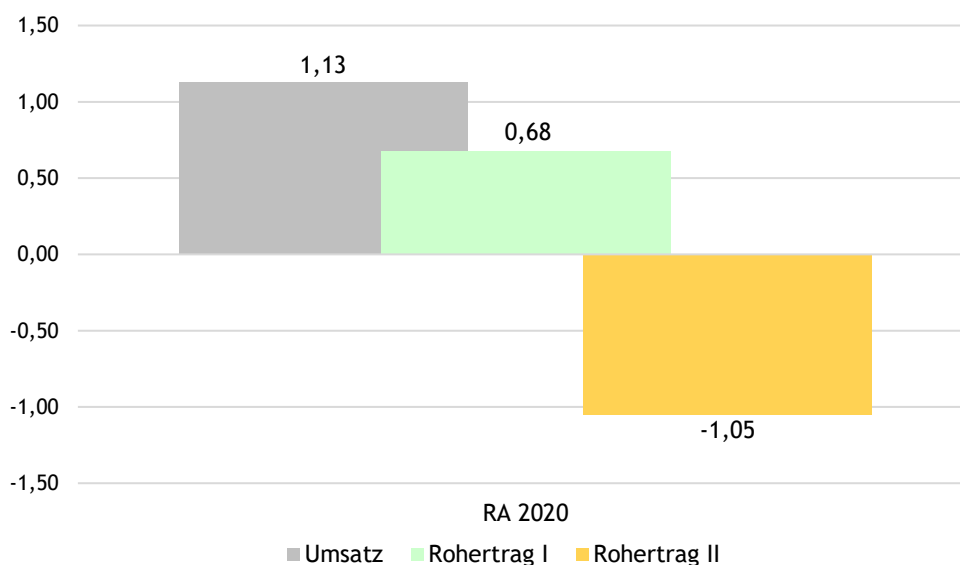
Rechnungsabschluss WKNÖ Gastronomie Gewinn- und Verlustrechnung 2020

Darstellung der wichtigsten Aufwands- und Ertragspositionen

| | RA 2020 | |
|-----------------------------|---------|--------|
| | Aufwand | Ertrag |
| Abschreibungen | 9,35% | |
| Sachkosten | 14,28% | |
| Personalkosten | 60,66% | |
| Materialkosten | 15,71% | |
| Zuschussbedarf | | 60,38% |
| Umsatz | | 39,48% |
| sonst. Erträge ¹ | | 0,14% |
| | 100% | 100% |

¹Diese beinhalten z.B.: Kostenersätze, Schadenersatzleistungen, Zuschüsse/Förderungen, uä.

Umsatz und Rohertrag WKNÖ Gastronomie (in Mio. €)



Kennzahlendefinition:

Umsatz
- Herstellungskosten

Rohhertrag I
- Personalkosten

Rohhertrag II

RA 2020

| | |
|-----------------------|----------------------|
| Umsatzerlöse | -1.127.251,97 |
| sonstige Erträge | -4.035,65 |
| Finanzerträge | -5,62 |
| Gesamterlöse | -1.131.293,24 |
| Herstellungskosten | 448.513,27 |
| Personalkosten | 1.731.875,48 |
| Abschreibungen | 266.982,01 |
| Sachkosten | 407.809,44 |
| Ertragsteuern | 1,41 |
| Gesamtkosten | 2.855.181,61 |
| Zuschussbedarf | 1.723.888,37 |

GEWINN- UND VERLUSTRECHNUNG UND VERMÖGENSBILANZ

Gewinn- und Verlustrechnung 2020

WKNÖ Gastronomie

(Betrieb gewerblicher Art gem. § 3 Abs. 9 HO)

| | Bezeichnung | GuV 2020 |
|------|--|---------------|
| 1. | Umsatzerlöse | -1.127.251,97 |
| 2. | Veränderungen des Bestands an fertigen und unfertigen Erzeugnissen sowie an noch nicht abrechenbaren Leistungen | 0,00 |
| 3. | Andere aktivierte Eigenleistungen | 0,00 |
| 4.1. | Erträge aus dem Abgang vom und der Zuschreibung zum Anlagevermögen mit Ausnahme der Finanzanlagen | 0,00 |
| 4.2. | Erträge aus der Auflösung von Rückstellungen | 0,00 |
| 4.3. | Übrige, davon Erfolgsausgleich: € -1.723.888,37 | -1.727.924,02 |
| 4. | Sonstige betriebliche Erträge | -1.727.924,02 |
| 5.1. | Materialaufwand | 445.720,99 |
| 5.2. | Aufwendungen für bezogene Leistungen | 2.792,28 |
| 5. | Aufwendungen für Material und sonstige bezogene Herstellungsleistungen | 448.513,27 |
| 6.1. | Löhne | 867.654,25 |
| 6.2. | Gehälter | 326.230,50 |
| 6.3. | Soziale Aufwendungen | 537.990,73 |
| | davon Aufwendungen für Altersversorgung: € 102.300,00 | |
| | a) Aufwendungen für Abfertigungen und Leistungen an betriebliche Mitarbeitervorsorgekassen: € 50.216,06 | |
| | b) Aufwendungen für gesetzlich vorgeschriebene Sozialabgaben sowie vom Entgelt abhängige Abgaben und Pflichtbeiträge: € 329.226,48 | |
| 6. | Personalaufwand | 1.731.875,48 |
| 7.1. | Abschreibungen auf immaterielle Gegenstände des Anlagevermögens und Sachanlagen sowie auf aktivierte Aufwendungen für das Ingangsetzen und Erweitern eines Betriebes | 266.982,01 |
| 7.2. | Abschreibungen auf Gegenstände des Umlaufvermögens, soweit diese die im Unternehmen üblichen Abschreibungen überschreiten | 0,00 |
| 7. | Abschreibungen | 266.982,01 |
| 8.1. | Steuern, soweit sie nicht unter Z 18 fallen | 733,56 |
| 8.2. | Übrige | 407.075,88 |
| 8. | Sonstige betriebliche Aufwendungen | 407.809,44 |
| 9. | Betriebserfolg (Zwischensumme aus Z 1 bis Z 8) | 4,21 |
| 10. | Erträge aus Beteiligungen, davon aus verbundenen Unternehmen: € 0 | 0,00 |
| 11. | Erträge aus anderen Wertpapieren und Ausleihungen des Finanzanlagevermögens, davon aus verbundenen Unternehmen: € 0 | 0,00 |
| 12. | Sonstige Zinsen und ähnliche Erträge, davon aus verbundenen Unternehmen: € 0 | -5,62 |
| 13. | Erträge aus dem Abgang von und der Zuschreibung zu Finanzanlagen und Wertpapieren des Umlaufvermögens | 0,00 |
| 14. | Aufwendungen aus Finanzanlagen und Wertpapieren des Umlaufvermögens | 0,00 |
| 15. | Zinsen und ähnliche Aufwendungen, davon betreffend verbundene Unternehmen: € 0 | 0,00 |
| 16. | Finanzerfolg (Zwischensumme aus Z 10 bis Z 15) | -5,62 |
| 17. | Ergebnis vor Steuern (Zwischensumme aus Z 9 und Z 16) | -1,41 |
| 18. | Steuern vom Einkommen und vom Ertrag | 1,41 |
| 19. | Ergebnis nach Steuern (Zwischensumme aus Z 17 und Z 18) | 0,00 |
| 20. | Auflösung von Kapitalrücklagen | 0,00 |
| 21. | Auflösung von Gewinnrücklagen | 0,00 |
| 22. | Zuweisung zu Gewinnrücklagen | 0,00 |
| 23. | Gewinnvortrag/Verlustvortrag aus dem Vorjahr | 0,00 |
| 24. | Bilanzgewinn/Bilanzverlust (Summe aus Z 19 bis Z 23) | 0,00 |

Anmerkung:

Bei der Summierung von gerundeten Beträgen in der GuV können durch Verwendung automatischer Rechenhilfen rundungsbedingte Rechendifferenzen auftreten.

VERMÖGENSBILANZ per 31.12.2020

WKNÖ Gastronomie
(Betrieb gewerblicher Art gem. § 3 Abs. 9 HO)

| | Stand 31.12.2020 | Stand 31.12.2020 |
|---|---------------------|--|
| A K T I V A | | P A S S I V A |
| A. ANLAGEVERMÖGEN | | A. EIGENKAPITAL |
| I. Sachanlagen | | I. Kapitalrücklagen |
| 1. Grundstücke, grundstücksgleiche Rechte und Bauten, einschließlich der Bauten auf fremdem Grund | 4.804.246,56 | 1. Gebundene Kapitalrücklagen/ Gebundenes Kapital |
| 2. Technische Anlagen und Maschinen | 11.594,75 | Summe Kapitalrücklagen |
| 3. Andere Anlagen, Betriebs- und Geschäftsausstattung | 160.851,27 | |
| 4. Geleistete Anzahlungen und Anlagen in Bau | 0,00 | II. Bilanzgewinn (Bilanzverlust) |
| Summe Sachanlagen | 4.976.692,58 | Verlust |
| II. Finanzanlagen | | Abdeckung durch Kammer |
| 1. Wertpapiere des Anlagevermögens | 880,00 | Bilanzgewinn (Bilanzverlust) |
| Summe Finanzanlagen | 880,00 | 0,00 |
| SUMME ANLAGEVERMÖGEN | 4.977.572,58 | SUMME EIGENKAPITAL |
| | | 4.804.246,56 |
| B. UMLAUFVERMÖGEN | | B. RÜCKSTELLUNGEN |
| I. Vorräte | | SUMME RÜCKSTELLUNGEN |
| 1. Roh-, Hilfs- und Betriebsstoffe | 2.579,14 | 0,00 |
| 2. Fertige Erzeugnisse und Waren | 24.126,08 | VERBINDLICHKEITEN |
| Summe Vorräte | 26.705,22 | C. 1. Verbindlichkeiten aus Lieferungen und Leistungen |
| II. Forderungen und sonstige Vermögensgegenstände | | davon Restlaufzeit kleiner 1 Jahr € 17.539,03 |
| 1. Forderungen aus Lieferungen und Leistungen | 5.653,35 | davon Restlaufzeit größer 1 Jahr € 0,00 |
| davon Restlaufzeit größer 1 Jahr € 0,00 | | 2. Verbindlichkeiten gegenüber nach dem WKG errichteten Körperschaften |
| 2. Sonstige Forderungen und Vermögensgegenstände | 5.437,65 | davon Restlaufzeit kleiner 1 Jahr € 0,00 |
| davon Restlaufzeit größer 1 Jahr € 0,00 | | davon Restlaufzeit größer 1 Jahr € 210.546,69 |
| Summe Forderungen und sonstige Vermögensgegenstände | 11.091,00 | 3. Sonstige Verbindlichkeiten |
| III. Kassenbestand, Schecks, Guthaben bei Kreditinstituten | | davon Restlaufzeit kleiner 1 Jahr € 25.494,72 |
| SUMME UMLAUFVERMÖGEN | 34.278,65 | davon Restlaufzeit größer 1 Jahr € 0,00 |
| | | SUMME VERBINDLICHKEITEN |
| C. RECHNUNGSABGRENZUNGSPOSTEN | | 253.580,44 |
| | | D. RECHNUNGSABGRENZUNGSPOSTEN |
| | | 0,00 |
| SUMME A K T I V A | 5.057.827,00 | SUMME P A S S I V A |
| | | 5.057.827,00 |

Anmerkung:
Geschäftsfälle zwischen der Wirtschaftskammer im engeren Sinn und dem Betrieb gewerblicher Art werden in Anlehnung an die Theorie der Filialbuchhaltung über Verrechnungskonten abgebildet. Der Ausweis in der Bilanz erfolgt je nach Saldo unter der Position "Forderungen gegenüber nach dem WKG errichteten Körperschaften" beziehungsweise "Verbindlichkeiten gegenüber nach dem WKG errichteten Körperschaften".

ÜBERSICHT ÜBER DAS ANLAGEVERMÖGEN

Übersicht über das Anlagevermögen der WKNÖ Gastronomie

Anlagevermögen unbeweglich

| | | | |
|--------------------------|--------------------------|---|---------------------|
| Grundstücke | 01.01.2020 | € | - |
| | Zugang inkl. Umbuchungen | € | 1.412.145,06 |
| | Abgang inkl. Umbuchungen | € | - |
| | 31.12.2020 | € | 1.412.145,06 |
| Gebäude | 01.01.2020 | € | - |
| | Zugang inkl. Umbuchungen | € | 3.533.251,16 |
| | Abgang inkl. Umbuchungen | € | - |
| | - Afa | € | 157.033,38 |
| | 31.12.2020 | € | 3.376.217,78 |
| Grundstückseinrichtungen | 01.01.2020 | € | - |
| | Zugang inkl. Umbuchungen | € | 17.552,23 |
| | Abgang inkl. Umbuchungen | € | - |
| | - Afa | € | 1.668,51 |
| | 31.12.2020 | € | 15.883,72 |
| Summe unbeweglich | | € | 4.804.246,56 |

Anlagevermögen beweglich

| | | | |
|-------------------------------------|--------------------------|---|-----------|
| sonstige Maschinen | 01.01.2020 | € | - |
| | Zugang inkl. Umbuchungen | € | 14.922,23 |
| | Abgang inkl. Umbuchungen | € | - |
| | - Afa | € | 3.327,48 |
| | 31.12.2020 | € | 11.594,75 |
| EDV-Anlagen | 01.01.2020 | € | - |
| | Zugang inkl. Umbuchungen | € | 9.468,85 |
| | Abgang inkl. Umbuchungen | € | - |
| | - Afa | € | 3.203,49 |
| | 31.12.2020 | € | 6.265,36 |
| Kraftfahrzeuge | 01.01.2020 | € | - |
| | Zugang inkl. Umbuchungen | € | 21.570,62 |
| | Abgang inkl. Umbuchungen | € | - |
| | - Afa | € | 1.348,17 |
| | 31.12.2020 | € | 20.222,45 |
| Audio-, Video-, Präsentationsgeräte | 01.01.2020 | € | - |
| | Zugang inkl. Umbuchungen | € | 32.855,69 |
| | Abgang inkl. Umbuchungen | € | - |
| | - Afa | € | 7.387,65 |
| | 31.12.2020 | € | 25.468,04 |

| | | | |
|---|--------------------------|---|-------------------|
| Möbel | 01.01.2020 | € | - |
| | Zugang inkl. Umbuchungen | € | 4.044,59 |
| | Abgang inkl. Umbuchungen | € | - |
| | - Afa | € | 1.011,15 |
| | 31.12.2020 | € | <u>3.033,44</u> |
| sonstige Betriebs- und Geschäftsausstattung | 01.01.2020 | € | - |
| | Zugang inkl. Umbuchungen | € | 125.644,18 |
| | Abgang inkl. Umbuchungen | € | - |
| | - Afa | € | 19.782,20 |
| | 31.12.2020 | € | <u>105.861,98</u> |


| | | |
|-----------------|---|------------|
| Summe beweglich | € | 172.446,02 |
|-----------------|---|------------|

Finanzanlagen


| | | | |
|---------------------------------|--------------------------|---|---------------|
| Wertpapiere des Anlagevermögens | 01.01.2020 | € | - |
| | Zugang inkl. Umbuchungen | € | 880,00 |
| | Abgang inkl. Umbuchungen | € | - |
| | - Afa | € | - |
| | 31.12.2020 | € | <u>880,00</u> |

| | | |
|---------------------|---|--------|
| Summe Finanzanlagen | € | 880,00 |
|---------------------|---|--------|

| | | |
|----------------------|---|--------------|
| Summe Anlagevermögen | € | 4.977.572,58 |
|----------------------|---|--------------|



B. RECHNUNGSABSCHLUSS 2020



NIEDERÖSTERREICHISCHE
WIRTSCHAFT

(BETRIEB GEWERBLICHER ART)

BERICHT

ERLÄUTERUNGEN ZUM RECHNUNGSABSCHLUSS DER
NIEDERÖSTERREICHISCHEN WIRTSCHAFT „NÖWI“
FÜR DAS GESCHÄFTSJAHR 2020

I. BILANZIERUNGS- UND BEWERTUNGSMETHODEN

Die „Niederösterreichische Wirtschaft“ wird als Betrieb gewerblicher Art der Wirtschaftskammer Niederösterreich geführt.

Der Jahresabschluss zum 31. Dezember 2020 wurde unter Beachtung der Grundsätze ordnungsmäßiger Buchführung sowie der Generalnorm, ein möglichst getreues Bild der Vermögens- und Ertragslage des Unternehmens zu vermitteln, aufgestellt.

Bei der Bewertung wurde von der Fortführung des Unternehmens ausgegangen. Bei Vermögensgegenständen und Schulden wurde der Grundsatz der Einzelbewertung angewandt.

Dem Vorsichtsprinzip wurde Rechnung getragen, indem insbesondere nur die am Abschlussstichtag verwirklichten Gewinne ausgewiesen werden. Alle erkennbaren Risiken und drohenden Verluste, die im Geschäftsjahr 2020 entstanden sind, wurden berücksichtigt.

Die Bilanzierung, die Bewertung und der Ausweis der einzelnen Positionen des Jahresabschlusses wurden nach den allgemeinen Bestimmungen der §§ 193 bis 211 UGB in der geltenden Fassung vorgenommen. Die bisher angewandten Bilanzierungs- und Bewertungsmethoden wurden beibehalten.

Anmerkung:

Bei der Summierung von gerundeten Beträgen und Prozentangaben können durch Verwendung automatischer Rechenhilfen rundungsbedingte Rechendifferenzen auftreten.

II. ERLÄUTERUNGEN ZUR GEWINN- UND VERLUSTRECHNUNG

1. Allgemeines

Die Aufstellung der Gewinn- und Verlustrechnung erfolgt nach dem Gesamtkostenverfahren.

2. Verlust

Den von der Niederösterreichischen Wirtschaft im Geschäftsjahr 2020 erwirtschafteten Erlösen in Höhe von € 275.228,74 stehen Aufwendungen von € 1.508.007,43 gegenüber. Der Finanzerfolg beträgt € 6,15 und an Kapitalertragssteuer sind € 1,54 angefallen. Daraus ergibt sich ein Verlust in Höhe von € 1.232.774,08 welcher von der Wirtschaftskammer Niederösterreich und den niederösterreichischen Fachgruppen abgedeckt wurde.

III. ERLÄUTERUNGEN ZUR BILANZ:

1. Anlagevermögen

1.1. Sachanlagen

Das bewegliche Anlagevermögen beläuft sich auf € 2.033,06.

2. Forderungen und sonstige Vermögensgegenstände

Die Forderungen wurden gemäß dem imparitätischen Realisationsprinzip mit dem Niederstwert angesetzt.

| | |
|---|---------------------------|
| Forderungen Lieferungen und Leistungen <i>(sämtliche Forderungen sind zum Zeitpunkt der Erstellung des Rechnungsabschlusses bereits beglichen)</i> | € 16.281,01 |
| Forderungen gegenüber nach dem WKG errichteten Körperschaften <i>(sämtliche Forderungen sind zum Zeitpunkt der Erstellung des Rechnungsabschlusses bereits beglichen)</i> | € 6.012,00 |
| sonstige kurzfristige Forderungen | € 0,58 |
| <u>ausgewiesene Forderungen gesamt</u> | <u>€ 22.293,59</u> |

3. Rechnungsabgrenzungsposten

Die aktive Rechnungsabgrenzung in Höhe von € 10.501,72 beinhaltet zum größten Teil Wartungskosten für EDV-Programme, die dem Geschäftsjahr 2021 zuzurechnen sind.

4. Verbindlichkeiten

Die vorhandenen Verbindlichkeiten sind unter Bedachtnahme auf den Grundsatz der Vorsicht ermittelt.

| | |
|---|----------------------------|
| Verbindlichkeiten Lieferungen und Leistungen <i>(sämtliche Verbindlichkeiten sind zum Zeitpunkt der Erstellung des Rechnungsabschlusses bereits beglichen)</i> | € 79.947,19 |
| Verbindlichkeiten gegenüber nach dem WKG errichteten Körperschaften <i>(davon sind € 864,00 zum Zeitpunkt der Erstellung des Rechnungsabschlusses bereits beglichen, die Restsumme betrifft das Verrechnungskonto BgA - Kammer)</i> | € 30.494,03 |
| <u>ausgewiesene Verbindlichkeiten gesamt</u> | <u>€ 110.441,22</u> |

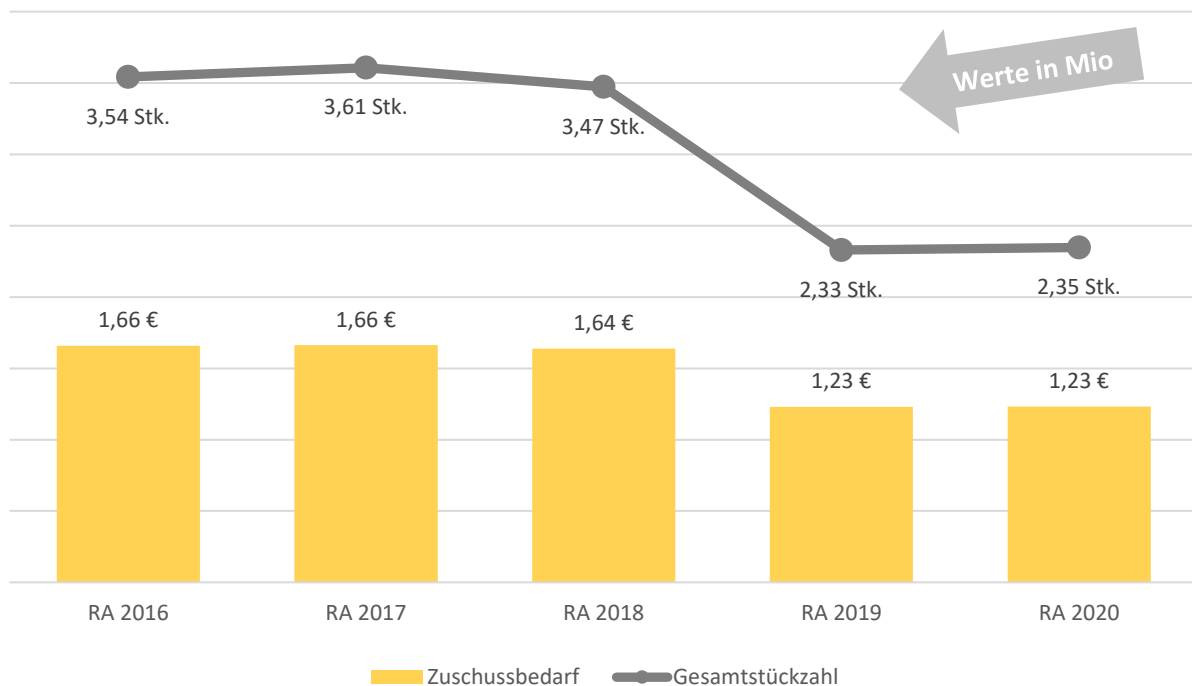
Rechnungsabschluss "Niederösterreichische Wirtschaft" Gewinn- und Verlustrechnung 2020

Entwicklung der wichtigsten Aufwands- und Ertragspositionen

| | RA 2016 | | RA 2017 | | RA 2018 | | RA 2019 | | RA 2020 | | VA 2020 | |
|-----------------------------|---------|--------|---------|--------|---------|--------|---------|--------|---------|--------|---------|--------|
| | Aufwand | Ertrag | Aufwand | Ertrag | Aufwand | Ertrag | Aufwand | Ertrag | Aufwand | Ertrag | Aufwand | Ertrag |
| Sachkosten | 1,41% | | 1,37% | | 1,27% | | 1,63% | | 4,13% | | 2,03% | |
| Personalkosten | 19,98% | | 21,11% | | 21,64% | | 28,19% | | 29,47% | | 27,21% | |
| Materialkosten | 78,61% | | 77,52% | | 77,09% | | 70,18% | | 66,40% | | 70,76% | |
| Zuschussbedarf | | 82,25% | | 84,10% | | 83,01% | | 79,34% | | 81,75% | | 91,25% |
| Umsatz | | 17,53% | | 15,74% | | 16,97% | | 20,51% | | 18,04% | | 8,75% |
| sonst. Erträge ¹ | | 0,22% | | 0,16% | | 0,02% | | 0,15% | | 0,21% | | 0,00% |
| | 100% | 100% | 100% | 100% | 100% | 100% | 100% | 100% | 100% | 100% | 100% | 100% |

¹Diese beinhalten z.B.: Kostenersätze, Schadenersatzleistungen, Zuschüsse/Förderungen, uä.

Entwicklung Gesamtstückzahl und Jahresergebnis NÖWI (Gesamtstückzahl = durchschnittl. Exemplare je Auflage x Anzahl der Auflagen)



| | RA 2016 | RA 2017 | RA 2018 | RA 2019 | RA 2020 | VA 2020 |
|-----------------------|--------------|--------------|--------------|--------------|--------------|--------------|
| Umsatzerlöse | -353.455,78 | -311.279,82 | -334.998,44 | -317.886,71 | -272.010,76 | -140.500,00 |
| sonstige Erträge | -4.451,89 | -3.080,08 | -451,15 | -2.332,61 | -3.217,98 | 0,00 |
| Finanzerträge | -1,48 | -3,91 | -3,69 | -8,52 | -6,15 | 0,00 |
| Gesamterlöse | -357.909,15 | -314.363,81 | -335.453,28 | -320.227,84 | -275.234,89 | -140.500,00 |
| Herstellungskosten | 1.585.324,13 | 1.533.050,89 | 1.521.909,49 | 1.088.131,46 | 1.001.326,59 | 1.136.000,00 |
| Personalkosten | 402.958,76 | 417.415,49 | 427.301,11 | 436.992,87 | 444.411,12 | 436.800,00 |
| <i>Abschreibungen</i> | 2.685,60 | 3.961,23 | 2.510,23 | 1.114,28 | 1.509,88 | 1.850,00 |
| <i>Sachaufwand</i> | 25.652,16 | 23.070,17 | 22.564,31 | 24.122,27 | 60.759,84 | 30.740,00 |
| <i>Ertragsteuern</i> | 0,37 | 0,97 | 0,92 | 2,14 | 1,54 | 0,00 |
| sonstige Sachkosten | 28.338,13 | 27.032,37 | 25.075,46 | 25.238,69 | 62.271,26 | 32.590,00 |
| Gesamtkosten | 2.016.621,02 | 1.977.498,75 | 1.974.286,06 | 1.550.363,02 | 1.508.008,97 | 1.605.390,00 |
| Zuschussbedarf | 1.658.711,87 | 1.663.134,94 | 1.638.832,78 | 1.230.135,18 | 1.232.774,08 | 1.464.890,00 |

GEWINN- UND VERLUSTRECHNUNG UND VERMÖGENSBILANZ

Gewinn- und Verlustrechnung 2020

Niederösterreichische Wirtschaft

in Tsd.

| | Bezeichnung | GuV 2020 | GuV 2019 |
|------|--|---------------|--------------|
| 1. | Umsatzerlöse | -272.010,76 | -317,89 |
| 2. | Veränderungen des Bestands an fertigen und unfertigen Erzeugnissen sowie an noch nicht abrechenbaren Leistungen | 0,00 | 0,00 |
| 3. | Andere aktivierte Eigenleistungen | 0,00 | 0,00 |
| 4.1. | Erträge aus dem Abgang vom und der Zuschreibung zum Anlagevermögen mit Ausnahme der Finanzanlagen | 0,00 | 0,00 |
| 4.2. | Erträge aus der Auflösung von Rückstellungen | 0,00 | 0,00 |
| 4.3. | Übrige, davon Erfolgsausgleich: € -1.232.774,08 (2019: € -1.230,14 Tsd.) | -1.235.992,06 | -1.232,47 |
| 4. | Sonstige betriebliche Erträge | -1.235.992,06 | -1.232,47 |
| 5.1. | Materialaufwand | 0,00 | 0,00 |
| 5.2. | Aufwendungen für bezogene Leistungen | 1.001.326,59 | 1.088,13 |
| 5. | Aufwendungen für Material und sonstige bezogene Herstellungsleistungen | 1.001.326,59 | 1.088,13 |
| 6.1. | Löhne | 0,00 | 0,00 |
| 6.2. | Gehälter | 345.489,33 | 337,74 |
| 6.3. | Soziale Aufwendungen | 98.921,79 | 99,25 |
| | davon Aufwendungen für Altersversorgung: € 0 | | |
| | a) Aufwendungen für Abfertigungen und Leistungen an betriebliche Mitarbeitervorsorgekassen: € 4.690,43 (2019: € 4,63 Tsd.) | | |
| | b) Aufwendungen für gesetzlich vorgeschriebene Sozialabgaben sowie vom Entgelt abhängige Abgaben und Pflichtbeiträge: € 93.066,51 (2019: € 93,01 Tsd.) | | |
| 6. | Personalaufwand | 444.411,12 | 436,99 |
| 7.1. | Abschreibungen auf immaterielle Gegenstände des Anlagevermögens und Sachanlagen sowie auf aktivierte Aufwendungen für das Ingangsetzen und Erweitern eines Betriebes | 1.509,88 | 1,11 |
| 7.2. | Abschreibungen auf Gegenstände des Umlaufvermögens, soweit diese die im Unternehmen üblichen Abschreibungen überschreiten | 0,00 | 0,00 |
| 7. | Abschreibungen | 1.509,88 | 1,11 |
| 8.1. | Steuern, soweit sie nicht unter Z 18 fallen | 0,00 | 0,00 |
| 8.2. | Übrige | 60.759,84 | 24,12 |
| 8. | Sonstige betriebliche Aufwendungen | 60.759,84 | 24,12 |
| 9. | Betriebserfolg (Zwischensumme aus Z 1 bis Z 8) | 4,61 | 0,01 |
| 10. | Erträge aus Beteiligungen, davon aus verbundenen Unternehmen: € 0 | 0,00 | 0,00 |
| 11. | Erträge aus anderen Wertpapieren und Ausleihungen des Finanzanlagevermögens, davon aus verbundenen Unternehmen: € 0 | 0,00 | 0,00 |
| 12. | Sonstige Zinsen und ähnliche Erträge, davon aus verbundenen Unternehmen: € 0 | -6,15 | -0,01 |
| 13. | Erträge aus dem Abgang von und der Zuschreibung zu Finanzanlagen und Wertpapieren des Umlaufvermögens | 0,00 | 0,00 |
| 14. | Aufwendungen aus Finanzanlagen und Wertpapieren des Umlaufvermögens | 0,00 | 0,00 |
| 15. | Zinsen und ähnliche Aufwendungen, davon betreffend verbundene Unternehmen: € 0 | 0,00 | 0,00 |
| 16. | Finanzerfolg (Zwischensumme aus Z 10 bis Z 15) | -6,15 | -0,01 |
| 17. | Ergebnis vor Steuern (Zwischensumme aus Z 9 und Z 16) | -1,54 | 0,00 |
| 18. | Steuern vom Einkommen und vom Ertrag | 1,54 | 0,00 |
| 19. | Ergebnis nach Steuern (Zwischensumme aus Z 17 und Z 18) | 0,00 | 0,00 |
| 20. | Auflösung von Kapitalrücklagen | 0,00 | 0,00 |
| 21. | Auflösung von Gewinnrücklagen | 0,00 | 0,00 |
| 22. | Zuweisung zu Gewinnrücklagen | 0,00 | 0,00 |
| 23. | Gewinnvortrag/Verlustvortrag aus dem Vorjahr | 0,00 | 0,00 |
| 24. | Bilanzgewinn/Bilanzverlust (Summe aus Z 19 bis Z 23) | 0,00 | 0,00 |

Anmerkung:

Bei der Summierung von gerundeten Beträgen in der GuV können durch Verwendung automatischer Rechenhilfen rundungsbedingte Rechendifferenzen auftreten.

VERMÖGENSBILANZ per 31.12.2020

Niederösterreichische Wirtschaft

| | A K T I V A | | P A S S I V A | |
|--|---------------------|--------------------------------|---------------------|--------------------------------|
| | Stand 31.12.2020 | Stand 31.12.2019 in Tsd. | Stand 31.12.2020 | Stand 31.12.2019 in Tsd. |
| A. ANLAGEVERMÖGEN | | | | |
| I. Sachanlagen | | | | |
| 1. Andere Anlagen, Betriebs- und Geschäftsausstattung | 2.033,06 | 0,90 | 1.232.774,08 | 1.230,14 |
| Summe Sachanlagen | 2.033,06 | 0,90 | -1.232.774,08 | -1.230,14 |
| SUMME ANLAGEVERMÖGEN | 2.033,06 | 0,90 | 0,00 | 0,00 |
| B. UMLAUFVERMÖGEN | | | | |
| I. Forderungen und sonstige Vermögensgegenstände | | | | |
| 1. Forderungen aus Lieferungen und Leistungen | 16.281,01 | 29,30 | 79.947,19 | 93,14 |
| davon Restlaufzeit größer 1 Jahr € 0,00 (2019 T€ 0,00) | | | | |
| 3. Forderungen gegenüber nach dem WKG errichteten Körperschaften | 6.012,00 | 4,51 | 0,00 | 2,02 |
| davon Restlaufzeit größer 1 Jahr € 0,00 (2019 T€ 0,00) | | | | |
| 4. Sonstige Forderungen und Vermögensgegenstände | 0,58 | 0,00 | | |
| davon Restlaufzeit größer 1 Jahr € 0,00 (2019 T€ 0,00) | | | | |
| Summe Forderungen und sonstige Vermögensgegenstände | 22.293,59 | 33,81 | 30.494,03 | 0,00 |
| II. Kassenbestand, Schecks, Guthaben bei Kreditinstituten | 75.612,85 | 50,55 | | |
| SUMME UMLAUFVERMÖGEN | 97.906,44 | 84,36 | 0,00 | 0,18 |
| C. RECHNUNGSABGRENZUNGSPOSTEN | | | | |
| | 10.501,72 | 10,07 | 110.441,22 | 95,33 |
| SUMME A K T I V A | 110.441,22 | 95,33 | 110.441,22 | 95,33 |
| | | | | |
| C. RECHNUNGSABGRENZUNGSPOSTEN | | | | |
| | | | 0,00 | 0,00 |
| SUMME P A S S I V A | | | 110.441,22 | 95,33 |

Geschäftsfälle zwischen der Wirtschaftskammer im engeren Sinn und dem Betrieb gewerblicher Art werden in Anlehnung an die Theorie der Foliabuchhaltung über Verrechnungskonten abgebildet. Der Ausweis in der Bilanz erfolgte bis zum Geschäftsjahr 2019 je nach Saldo unter der Position "Forderungen gegenüber verbundenen Unternehmen" beziehungsweise "Verbindlichkeiten gegenüber verbundenen Unternehmen". Seit dem Geschäftsjahr 2020 erfolgt der Ausweis je nach Saldo unter "Forderungen gegenüber nach dem WKG errichteten Körperschaften" beziehungsweise "Verbindlichkeiten gegenüber nach dem WKG errichteten Körperschaften".

ÜBERSICHT ÜBER DAS ANLAGEVERMÖGEN

Übersicht über das Anlagevermögen der NÖWI

Anlagevermögen beweglich

| | | | |
|-----------------------------------|--------------------------|---|----------|
| EDV-Anlagen | 01.01.2020 | € | 851,34 |
| | Zugang inkl. Umbuchungen | € | 2.404,14 |
| | Abgang inkl. Umbuchungen | € | - |
| | - Afa | € | 1.452,38 |
| | 31.12.2020 | € | 1.803,10 |
| | | | |
| Audio-,Video-,Präsentationsgeräte | 01.01.2020 | € | 52,73 |
| | Zugang inkl. Umbuchungen | € | 234,73 |
| | Abgang inkl. Umbuchungen | € | - |
| | - Afa | € | 57,50 |
| | 31.12.2020 | € | 229,96 |

| | | |
|------------------------|---|-----------------|
| Summe beweglich | € | 2.033,06 |
|------------------------|---|-----------------|

| | | |
|-----------------------------|---|-----------------|
| Summe Anlagevermögen | € | 2.033,06 |
|-----------------------------|---|-----------------|

ANLAGE 2

KOSTENRECHNUNG
WIRTSCHAFTSFÖRDERUNGSINSTITUT

Kostenrechnungsbericht WIFI

Gegenüberstellung Ist 2020 / Plan 2020 / Ist 2019

| Kostenarten | IST 2020 | PLAN 2020 | +/- | IST 2019 |
|--|----------------|----------------|---------------|----------------|
| Leistungserlöse | -30.437.842,82 | -31.300.500,00 | 862.657,18 | -32.873.218,82 |
| Sonstige Erlöse | -1.324.857,66 | -1.497.270,00 | 172.412,34 | -1.952.641,70 |
| Betriebsleistung | -31.762.700,48 | -32.797.770,00 | 1.035.069,52 | -34.825.860,52 |
| Materialaufwand | 2.434.540,88 | 2.742.760,00 | -308.219,12 | 2.840.321,18 |
| Bezogene Leistungen | 14.944.337,74 | 15.372.250,00 | -427.912,26 | 16.866.956,70 |
| Rohertrag | -14.383.821,86 | -14.682.760,00 | 298.938,14 | -15.118.582,64 |
| Personalkosten | 9.619.637,36 | 12.705.744,52 | -3.086.107,16 | 11.716.788,71 |
| Abschreibung Anlagevermögen | 1.568.316,43 | 1.238.804,30 | 329.512,13 | 1.390.422,05 |
| Instandhaltung, Reinigung, Energie | 3.843.678,83 | 3.890.780,00 | -47.101,17 | 3.901.180,75 |
| Transport, Reisekosten, Kommunikationskosten | 201.811,62 | 304.930,00 | -103.118,38 | 265.111,62 |
| Miete, Pachten, Leasing | 1.066.813,95 | 1.054.480,00 | 12.333,95 | 1.078.938,12 |
| sonstige Honorare, Funktionsgebühr | 30.879,40 | 25.640,00 | 5.239,40 | 26.009,47 |
| Büro-, Werbe- u. Repräsentationsaufwand | 2.183.619,33 | 2.445.040,00 | -261.420,67 | 2.351.666,64 |
| Versicherung, sonstiger Aufwand | 659.771,22 | 1.988.230,00 | -1.328.458,78 | 2.168.130,90 |
| Betriebserfolg | 4.790.706,28 | 8.970.888,82 | -4.180.182,54 | 7.779.665,62 |
| Finzerfolg | -13,45 | 0,00 | -13,45 | -1,48 |
| EGT | 4.790.692,83 | 8.970.888,82 | -4.180.195,99 | 7.779.664,14 |
| Rücklagenbewegungen | -2.703.649,29 | -3.439.330,00 | 735.680,71 | -2.133.507,62 |
| Sekundäre Kostenarten *) | 1.745.305,70 | -374.610,00 | 2.119.915,70 | -499.317,09 |
| Gesamt | 3.832.349,24 | 5.156.948,82 | -1.324.599,58 | 5.146.839,43 |

*) zB ILV Raumkosten, Gebäudereinigung uä

Rechnungsabschluss 2020

Kostenrechnungsbericht WIFI - Detail

| Kostenarten | IST 2020 | PLAN 2020 | +/- | IST 2019 |
|---|-----------------------|-----------------------|---------------------|-----------------------|
| 4200000 Erlöse aus anderen Leistungen hoheitlich | -7.248,27 | -5.500,00 | -1.748,27 | -18.238,05 |
| 4200200 Erlöse aus Kurse und Vorträge hoheitlich | -15.185.811,75 | -16.251.000,00 | 1.065.188,25 | -16.672.134,06 |
| 4200220 Erlöse aus Kurse und Vorträge AMS hoheitlich | -14.829.392,80 | -15.044.000,00 | 214.607,20 | -16.182.846,71 |
| 4201070 Erträge aus Einschreibgebühr Schuldgeld | -415.390,00 | 0,00 | -415.390,00 | 0,00 |
| Leistungserlöse | -30.437.842,82 | -31.300.500,00 | 862.657,18 | -32.873.218,82 |
| 4101010 Erlöse aus Skripten Inland 0% | -32.958,51 | -23.000,00 | -9.958,51 | -39.475,71 |
| 4200240 Erlöse aus Bildungsgutscheinen Kurse hoheitlich | -4.462,00 | 0,00 | -4.462,00 | -3.150,00 |
| 4201090 Erträge aus Leistungen 0% | -1.522,22 | -1.200,00 | -322,22 | -998,46 |
| 4220000 Erlöse aus Inseraten hoheitlich | -18.625,80 | -15.000,00 | -3.625,80 | -21.771,00 |
| 4600001 Mehrerlöse aus dem Abgang von Anlagen | 0,00 | 0,00 | 0,00 | -3.567,77 |
| 4610000 Erlöse aus dem Abgang von GWG und Altanlagen | -796,00 | 0,00 | -796,00 | -3.272,00 |
| 4710000 Erträge aus der Auflösung sonst. Rückstellungen | -1.536,20 | 0,00 | -1.536,20 | -23.000,00 |
| 4800100 Erlöse aus Vermietung und Verpachtung Inland 0% | -590.812,41 | -560.750,00 | -30.062,41 | -597.161,81 |
| 4800101 Erlöse aus Vermietung und Verpachtung Inland 0% | -8.676,00 | -48.000,00 | 39.324,00 | -36.617,50 |
| 4800190 Erlöse aus Vermietung und Verpachtung 0% | -11.928,12 | 0,00 | -11.928,12 | 0,00 |
| 4800290 Erlöse aus Vermietung und Verpachtung 10% | -3.251,76 | -3.300,00 | 48,24 | -3.251,76 |
| 4800390 Erlöse aus Vermietung und Verpachtung 20% | -626,40 | -650,00 | 23,60 | -626,40 |
| 4812000 Kostenersatz für Personalkosten | -18.170,65 | -18.130,00 | -40,65 | -18.215,65 |
| 4813000 Kostenersatz für Sachkosten hoheitlich | -11.145,38 | -12.440,00 | 1.294,62 | -29.555,04 |
| 4813060 Kostenersatz für Reise- und KFZ-Aufwand | -295,00 | 0,00 | -295,00 | 0,00 |
| 4813070 Kostenersatz für Büroaufwand | -1.445,40 | -2.500,00 | 1.054,60 | -2.338,80 |
| 4813080 Kostenersatz für Telefonate | -10,49 | 0,00 | -10,49 | -23,11 |
| 4820000 Kostenzuschüsse und Förderungsbeiträge | -67.700,96 | -62.000,00 | -5.700,96 | -351.315,86 |
| 4820020 Förderungsbeiträge Land hoheitlich | -408.930,22 | -627.900,00 | 218.969,78 | -635.755,00 |
| 4821000 Strafgelder gem. § 372 GewO | -116.323,96 | -115.000,00 | -1.323,96 | -141.591,93 |
| 4830000 Schadensersatzleistungen Gebäude und Inventar | -14.165,66 | 0,00 | -14.165,66 | -27.172,05 |
| 4890000 Sonstige Erträge hoheitlich | -10.334,76 | -7.200,00 | -3.134,76 | -13.495,49 |
| 4890200 Erträge aus Exekutions- und Mahnspesen hoheitlich | -831,37 | -200,00 | -631,37 | -286,36 |
| 4910000 Erträge aus Auflösung von Wertberichtigungen | -308,39 | 0,00 | -308,39 | 0,00 |
| Sonstige Erlöse | -1.324.857,66 | -1.497.270,00 | 172.412,34 | -1.952.641,70 |
| Betriebsleistung | -31.762.700,48 | -32.797.770,00 | 1.035.069,52 | -34.825.860,52 |
| 5020100 Wareneinsatz Skripten | 490.675,39 | 627.850,00 | -137.174,61 | 606.814,68 |
| 5020200 Wareneinsatz Unterrichts und Prüfungsmaterial | 630.626,76 | 667.250,00 | -36.623,24 | 709.950,88 |
| 5030001 Wareneinsatz Handelswaren | 27.744,97 | 0,00 | 27.744,97 | 457,41 |
| 5040100 Teilnehmerspesen | 117.048,29 | 177.700,00 | -60.651,71 | 148.962,24 |
| 5040300 Sonstige Kosten für Kurse | 1.123.239,60 | 1.269.960,00 | -146.720,40 | 1.374.135,97 |
| 5500600 WES Unterrichtsmaterial Schule | 45.205,87 | 0,00 | 45.205,87 | 0,00 |
| Materialaufwand | 2.434.540,88 | 2.742.760,00 | -308.219,12 | 2.840.321,18 |
| 5330100 WES Honorare freie Dienstnehmer | 2.314.888,35 | 2.532.400,00 | -217.511,65 | 2.540.426,30 |
| 5330200 WES Honorare Vortragende und Prüfer | 6.403.604,70 | 6.553.000,00 | -149.395,30 | 7.094.695,39 |
| 5330300 WES Honorare Funktionsgebührenbezieher | 88,00 | 0,00 | 88,00 | 0,00 |
| 5330400 WES Honorare Trainer lohnsteuerpflichtig | 3.297.874,72 | 3.035.300,00 | 262.574,72 | 3.640.177,20 |
| 5330900 WES Honorare sonstige Dienstnehmer | 1.827,00 | 0,00 | 1.827,00 | 0,00 |
| 5340100 WES Sozialabgaben freie Dienstnehmer | 179.622,89 | 149.560,00 | 30.062,89 | 180.396,87 |
| 5340400 WES Sozialabgaben Trainer lohnsteuerpflichtig | 538.604,03 | 501.810,00 | 36.794,03 | 600.450,65 |
| 5340900 WES Sozialabgaben sonstige Dienstnehmer | 37.067,29 | 29.020,00 | 8.047,29 | 34.349,82 |
| 5341100 WES Mitarbeitervorsorgekasse freie Dienstnehmer | 13.553,16 | 8.500,00 | 5.053,16 | 12.918,98 |
| 5350000 WES Fahrtkosten | 2.052,12 | 0,00 | 2.052,12 | 0,00 |
| 5350100 WES Reiseaufwand freie Dienstnehmer | 313.082,49 | 370.750,00 | -57.667,51 | 380.612,57 |
| 5350200 WES Fahrtkosten Vortragende und Prüfer | 673.825,25 | 822.200,00 | -148.374,75 | 817.144,89 |
| 5350400 WES Reiseaufwand Trainer lohnsteuerpflichtig | 309.666,11 | 404.200,00 | -94.533,89 | 450.930,28 |
| 5360100 WES Sonstige Spesen freie Dienstnehmer | 3.541,59 | 7.600,00 | -4.058,41 | 3.830,30 |
| 5360200 WES Sonstige Spesen Vortragende und Prüfer | 8.191,51 | 18.550,00 | -10.358,49 | 18.111,41 |
| 5360400 WES Sonstige Spesen Trainer lohnsteuerpflichtig | 40,00 | 680,00 | -640,00 | 193,00 |

| Kostenarten | IST 2020 | PLAN 2020 | +/- | IST 2019 |
|---|-----------------------|-----------------------|----------------------|-----------------------|
| 5371100 WES DG-Beitrag freie Dienstnehmer | 29.964,34 | 53.840,00 | -23.875,66 | 76.773,59 |
| 5390100 WES Kommunalsteuer freie Dienstnehmer | 30.430,52 | 50.940,00 | -20.509,48 | 72.558,33 |
| 5700300 Externe Kursraum/Hotelmieten | 253.145,50 | 188.000,00 | 65.145,50 | 291.718,82 |
| 5709000 Sonstige bezogene Leistungen | 113.361,52 | 133.400,00 | -20.038,48 | 95.168,97 |
| 5710000 WES Bewirtung | 419.906,65 | 512.500,00 | -92.593,35 | 556.499,33 |
| Bezogene Leistungen | 14.944.337,74 | 15.372.250,00 | -427.912,26 | 16.866.956,70 |
| Rohertrag | -14.383.821,86 | -14.682.760,00 | 298.938,14 | -15.118.582,64 |
| 6000000 Löhne | 454.529,51 | 1.234.010,00 | -779.480,49 | 1.177.270,02 |
| 6000010 Löhne Sonderzahlungen | 75.756,50 | 205.672,44 | -129.915,94 | 196.215,67 |
| 6200010 Gehälter Sonderzahlungen | 735.000,58 | 842.592,08 | -107.591,50 | 830.487,14 |
| 6201100 Vertragsangestellte, Gehälter | 3.896.617,96 | 4.581.850,00 | -685.232,04 | 4.517.015,20 |
| 6201200 Angestellte SDV Gehälter | 456.867,11 | 423.040,00 | 33.827,11 | 404.742,89 |
| 6201400 Zulagen | 55.234,65 | 50.560,00 | 4.674,65 | 61.613,94 |
| 6203000 Nicht gesetzliche Aufwendungen Personal | 80.626,16 | 114.770,00 | -34.143,84 | 115.605,39 |
| 6203010 Nicht gesetzliche Aufwendungen ÜBA-Jugendliche | 29.807,93 | 35.000,00 | -5.192,07 | 27.464,67 |
| 6203200 Aufwand für Dienstnehmer KZV | 6.005,67 | 6.590,00 | -584,33 | 6.984,85 |
| 6220000 Mehrdienstleistungen | 27.006,14 | 22.000,00 | 5.006,14 | 29.785,89 |
| 6220100 Überstundenpauschale | 13.902,63 | 24.490,00 | -10.587,37 | 24.190,83 |
| 6220900 Sonstige Mehrdienstleistungen | 23.099,71 | 14.000,00 | 9.099,71 | 11.457,19 |
| 6225100 Vergütung Altersteilzeitgeld AMS | -29.032,34 | -18.010,00 | -11.022,34 | -36.342,68 |
| 6240000 Jubiläumsgaben Personal | 37.720,00 | 37.720,00 | 0,00 | 41.810,00 |
| 6250000 Lehrlingsentschädigung ÜBA-Jugendliche | 1.116.681,78 | 1.800.000,00 | -683.318,22 | 1.186.780,47 |
| 6400000 Aufwendungen für Abfertigungen | 191.250,00 | 191.250,00 | 0,00 | 186.280,00 |
| 6402000 Kosten für Abfertigung (Mitarbeitervorsorgekasse) | 54.475,14 | 72.990,00 | -18.514,86 | 69.968,46 |
| 6450000 Kosten für Altersversorgung (Pensionskassenbeiträge) | 573.760,00 | 573.760,00 | 0,00 | 558.850,00 |
| 6500000 DG-Sozialversicherung Arbeiter | 117.539,44 | 310.840,00 | -193.300,56 | 301.683,09 |
| 6560000 DG-Sozialversicherung Angestellte | 1.033.973,88 | 1.199.830,00 | -165.856,12 | 1.187.325,72 |
| 6660000 DG-Beitrag FLAF | 218.602,81 | 280.160,00 | -61.557,19 | 271.451,75 |
| 6661000 Kommunalsteuer | 74.989,05 | 103.130,00 | -28.140,95 | 101.322,10 |
| 6672000 Gesetzliche Lohn- und Gehaltsnebenkosten | 10.446,88 | 19.500,00 | -9.053,12 | 17.984,85 |
| 6680000 Gesetzlicher Sozialaufwand ÜBA-Jugendliche | 310.626,30 | 470.000,00 | -159.373,70 | 328.552,27 |
| 6790000 Sonstiger Personalaufwand | 54.149,87 | 110.000,00 | -55.850,13 | 98.289,00 |
| Personalkosten | 9.619.637,36 | 12.705.744,52 | -3.086.107,16 | 11.716.788,71 |
| 7010103 Abschreibung Datenverarbeitungsprogramme | 44.285,55 | 71.561,15 | -27.275,60 | 38.203,34 |
| 7012003 Abschreibung auf Gebäudetechnik | 168,00 | 168,00 | 0,00 | 168,00 |
| 7013003 Abschreibung auf Büromaschinen | 428,09 | 428,09 | 0,00 | 1.754,74 |
| 7014003 Abschreibung auf EDV-Anlagen | 182.449,01 | 227.837,61 | -45.388,60 | 181.626,25 |
| 7015003 Abschreibung auf Kommunikationsanlagen | 1.127,28 | 1.127,28 | 0,00 | 1.127,34 |
| 7016003 Abschreibung auf Audio-, Video- und Präsentationsgeräte | 71.663,26 | 66.770,74 | 4.892,52 | 71.675,68 |
| 7017003 Abschreibung auf Möbel | 50.899,07 | 35.537,87 | 15.361,20 | 41.274,24 |
| 7018003 Abschreibung auf Kraftfahrzeuge | 0,00 | 5.668,12 | -5.668,12 | 5.668,13 |
| 7019003 Abschreibung andere Betriebs- und Geschäftsausstattung | 419.705,53 | 328.186,22 | 91.519,31 | 545.350,53 |
| 7020003 Abschreibung auf sonstige Maschinen | 279.384,59 | 307.089,22 | -27.704,63 | 311.119,88 |
| 7048001 Möbel | 143,70 | 0,00 | 143,70 | 0,00 |
| 7052100 GWG Datenverarbeitungsprogramme | 49.388,37 | 38.900,00 | 10.488,37 | 24.663,52 |
| 7054000 GWG Büromaschinen | 152,06 | 0,00 | 152,06 | 93,00 |
| 7055000 GWG EDV-Hardware | 150.375,50 | 7.230,00 | 143.145,50 | 8.813,47 |
| 7056000 GWG Kommunikationsanlagen | 47,40 | 37.000,00 | -36.952,60 | 992,58 |
| 7057000 GWG Audio-, Video- und Präsentationsgeräte | 37.969,71 | 3.900,00 | 34.069,71 | 6.790,40 |
| 7058000 GWG Möbel | 165.199,98 | 25.200,00 | 139.999,98 | 36.647,07 |
| 7059000 Andere geringwertige Wirtschaftsgüter | 114.929,33 | 82.200,00 | 32.729,33 | 114.453,88 |
| Abschreibung Anlagevermögen | 1.568.316,43 | 1.238.804,30 | 329.512,13 | 1.390.422,05 |
| 7110000 Sonstige Steuern und Abgaben | 1.323,75 | 1.170,00 | 153,75 | 1.321,88 |
| 7200000 Wartung Datenverarbeitungsprogramme | 251.396,04 | 283.760,00 | -32.363,96 | 246.270,88 |
| 7201000 Instandhaltung Gebäude und Gebäudeanteile | 1.932.135,04 | 1.744.400,00 | 187.735,04 | 1.768.269,91 |
| 7201100 Instandhaltung sonstige Grundstückseinrichtungen | 27.216,52 | 233.000,00 | -205.783,48 | 127.654,07 |
| 7203000 Instandhaltung Büromaschinen | 1.846,24 | 3.750,00 | -1.903,76 | 727,85 |

| Kostenarten | IST 2020 | PLAN 2020 | +/- | IST 2019 |
|--|---------------------|---------------------|--------------------|---------------------|
| 7204000 Instandhaltung EDV-Anlagen | 3.534,05 | 48.700,00 | -45.165,95 | 15.889,17 |
| 7205000 Instandhaltung Kommunikationsanlagen | 10.673,44 | 10.150,00 | 523,44 | 10.489,47 |
| 7206000 Instandhaltung Audio-, Video- und Präsentationsgeräte | 11.408,68 | 6.200,00 | 5.208,68 | 10.054,67 |
| 7207000 Instandhaltung Möbel | 24.713,91 | 15.500,00 | 9.213,91 | 6.296,68 |
| 7208100 Instandhaltung andere Maschinen | 52.753,14 | 63.500,00 | -10.746,86 | 41.814,69 |
| 7209000 Instandhaltung andere Betriebs- und Geschäftsausstattung | 36.186,88 | 62.900,00 | -26.713,12 | 42.310,62 |
| 7230000 Energiekosten | 834.636,59 | 813.650,00 | 20.986,59 | 919.082,12 |
| 7240000 Wasser-, Abwassergebühren (inkl. Anschlussgebühr) | 49.459,06 | 30.000,00 | 19.459,06 | 29.446,77 |
| 7241000 Abfallentsorgung | 52.810,62 | 35.950,00 | 16.860,62 | 46.452,12 |
| 7242000 Betriebskosten | 507.755,28 | 489.200,00 | 18.555,28 | 511.475,77 |
| 7243000 Reinigungskosten | 37.799,13 | 30.100,00 | 7.699,13 | 67.908,69 |
| 7290000 Sonstige Gebäudekosten | 8.030,46 | 18.850,00 | -10.819,54 | 55.715,39 |
| Instandhaltung, Reinigung, Energie | 3.843.678,83 | 3.890.780,00 | -47.101,17 | 3.901.180,75 |
| 7300000 Transporte durch Dritte inkl. Lagerung | 9.491,24 | 500,00 | 8.991,24 | 32.984,05 |
| 7321000 Treibstoff | 6.946,27 | 19.300,00 | -12.353,73 | 19.727,01 |
| 7322000 Kfz-Vers., Steuern, Mitgliedsbeiträge Autofahrerclubs | 3.641,38 | 8.600,00 | -4.958,62 | 8.714,00 |
| 7323000 Wartung und Reparatur Kfz | 10.661,73 | 4.000,00 | 6.661,73 | 8.581,72 |
| 7329000 Sonstige Kfz-Kosten | 305,93 | 1.000,00 | -694,07 | 818,67 |
| 7350210 Reiseaufwand Funktionäre Inland -Diäten | 0,00 | 0,00 | 0,00 | 23,49 |
| 7350220 Reiseaufwand Funktionäre Inland - Fahrtkosten | 2.472,00 | 2.500,00 | -28,00 | 2.584,56 |
| 7350230 Reiseaufwand Funktionäre Inland - sonstige Spesen | 0,00 | 200,00 | -200,00 | 124,00 |
| 7351200 Reiseaufwand Personal Inland | 52.936,29 | 134.350,00 | -81.413,71 | 100.990,59 |
| 7358000 Reise- und Nächtigungskosten Externe | 7.068,27 | 3.500,00 | 3.568,27 | 4.961,07 |
| 7359000 Sonstige Reise- und Kfz-Kosten | 40,90 | 150,00 | -109,10 | 80,80 |
| 7380000 Postgebühren und Botendienste | 12.399,24 | 40.700,00 | -28.300,76 | 6.700,13 |
| 7390100 EDV-Leitungsgebühren | 57.573,90 | 52.670,00 | 4.903,90 | 42.832,99 |
| 7390200 Gebühren Sprachtelefonie - Festnetz | 29.967,28 | 25.950,00 | 4.017,28 | 25.229,67 |
| 7390300 Gebühren Sprachtelefonie - Mobil | 4.075,91 | 6.120,00 | -2.044,09 | 5.991,44 |
| 7390900 Sonstige Telekommunikationsgebühren | 4.231,28 | 5.390,00 | -1.158,72 | 4.767,43 |
| Transport, Reisekosten, Kommunikationskosten | 201.811,62 | 304.930,00 | -103.118,38 | 265.111,62 |
| 7400000 Miete Büros | 92.694,33 | 90.000,00 | 2.694,33 | 89.105,76 |
| 7405000 Mietaufwand Extern | 8.407,34 | 0,00 | 8.407,34 | 24.887,70 |
| 7409000 Sonstiger Mietaufwand für Immobilien | 939.843,18 | 939.900,00 | -56,82 | 939.843,38 |
| 7441000 Miete Büromaschinen, Präsentationsgeräte u. andere BGA | 18.686,80 | 14.880,00 | 3.806,80 | 17.445,77 |
| 7480000 Lizenzgebühren, Werknutzungsrechte, Tantiemen | 7.182,30 | 9.700,00 | -2.517,70 | 7.655,51 |
| Miete, Pachten, Leasing | 1.066.813,95 | 1.054.480,00 | 12.333,95 | 1.078.938,12 |
| 7510000 Vortragende und Prüfer | 5.280,00 | 0,00 | 5.280,00 | 720,00 |
| 7580900 Sonstige Funktionsentschädigungen | 25.549,20 | 25.600,00 | -50,80 | 25.248,00 |
| 7582000 Kollektivunfallversicherung Funktionäre | 50,20 | 40,00 | 10,20 | 41,47 |
| sonstige Honorare, Funktionsgebühr | 30.879,40 | 25.640,00 | 5.239,40 | 26.009,47 |
| 7600000 Büromaterial | 35.752,89 | 115.150,00 | -79.397,11 | 91.387,31 |
| 7601000 Daten- und Informationsrecherche | 3.247,11 | 8.640,00 | -5.392,89 | 6.455,73 |
| 7602000 Sonstige EDV-Kosten | 36.856,26 | 43.750,00 | -6.893,74 | 111.738,73 |
| 7602100 Bezogene IT-Leistungen (Verrechnung ohne ILV) | 221.707,34 | 260.110,00 | -38.402,66 | 204.994,04 |
| 7609000 Bezogene Büroleistungen | 206.993,01 | 200.000,00 | 6.993,01 | 210.537,67 |
| 7630000 Zeitungen und Fachpublikationen - Einzelwerke | 562,69 | 1.680,00 | -1.117,31 | 1.677,56 |
| 7631000 Zeitungen und Fachpublikationen - Abonnement | 8.129,89 | 9.930,00 | -1.800,11 | 7.328,37 |
| 7650000 Schaltung von Werbeträger | 421.523,72 | 557.700,00 | -136.176,28 | 490.776,91 |
| 7652000 Messestand Auf- und Abbau | 10.149,20 | 10.300,00 | -150,80 | 9.431,20 |
| 7653200 Agenturbetreuung/PR | 199.279,42 | 80.150,00 | 119.129,42 | 63.047,88 |
| 7653300 Werbemittelproduktion | 29.554,52 | 19.800,00 | 9.754,52 | 31.329,26 |
| 7653900 Sonstiger Produktionsaufwand für Marketing | 184.229,47 | 370.500,00 | -186.270,53 | 216.323,57 |
| 7655000 Bez. Leistungen für Marketing und Mitgliederbetreuung | 326.531,33 | 315.340,00 | 11.191,33 | 332.015,17 |
| 7659000 Sonstige Kosten für Marketing und Mitgliederbetreuung | 1.803,69 | 6.900,00 | -5.096,31 | 35.413,69 |
| 7660000 Bewirtung und Saalmiete anlässlich Besprechungen | 832,17 | 4.980,00 | -4.147,83 | 3.244,27 |
| 7661200 Repräsentationen d. Präsident, Spartenobmann | 72,00 | 1.000,00 | -928,00 | 124,00 |
| 7661900 Sonstige Einladungen, Repräsentationen | 4.322,45 | 9.900,00 | -5.577,55 | 11.425,31 |

| Kostenarten | IST 2020 | PLAN 2020 | +/- | IST 2019 |
|--|----------------------|----------------------|----------------------|----------------------|
| 7699000 Sonstiger Büraufwand | 9.990,64 | 13.600,00 | -3.609,36 | 13.695,78 |
| 9991005 Vervielfältigung | 308.072,83 | 221.950,00 | 86.122,83 | 351.400,03 |
| 9991009 Adressieren/Kuvertieren | 174.008,70 | 193.660,00 | -19.651,30 | 159.320,16 |
| Büro-, Werbe- u. Repräsentationsaufwand | 2.183.619,33 | 2.445.040,00 | -261.420,67 | 2.351.666,64 |
| 7700000 Gebäudeversicherung | 24.367,31 | 24.400,00 | -32,69 | 24.318,66 |
| 7709000 Sonstige Versicherungen | 7.289,44 | 9.060,00 | -1.770,56 | 10.798,10 |
| 7750000 Beratungs- und Prüfungskosten | 27.131,19 | 29.800,00 | -2.668,81 | 62.439,88 |
| 7750100 Aufwendungen für Rechtsberatung | 600,00 | 7.200,00 | -6.600,00 | 1.800,00 |
| 7750200 Aufwendungen für sonstige Beratung | 19.964,66 | 900,00 | 19.064,66 | 47.369,88 |
| 7770000 Aus- und Fortbildung | 3.911,87 | 6.000,00 | -2.088,13 | 8.716,56 |
| 7780000 Mitgliedsbeiträge | 2.667,54 | 2.450,00 | 217,54 | 1.862,40 |
| 7781100 Förderungsbeiträge für Bildung | 375.220,51 | 330.000,00 | 45.220,51 | 363.935,05 |
| 7783000 Preise und Auszeichnungen | 100,00 | 3.400,00 | -3.300,00 | 2.705,20 |
| 7790000 Spesen des Geldverkehrs | 13.234,27 | 12.560,00 | 674,27 | 12.227,36 |
| 7792000 Cent-Ausgleich | 0,01 | 0,00 | 0,01 | 0,00 |
| 7800000 Abschreibungen aus uneinbringlichen Forderungen hoheitlich | 34.345,99 | 15.000,00 | 19.345,99 | 14.111,75 |
| 7820000 Dotierung Einzelwertberichtigung zu Forderungen | 0,00 | 0,00 | 0,00 | 42.730,04 |
| 7840000 Gerichtskosten | 1.526,22 | 100,00 | 1.426,22 | 2.646,97 |
| 7890000 Sonstige Sachkosten | 31.157,77 | 73.600,00 | -42.442,23 | 90.858,39 |
| 7892000 Erfolgsausgleich BgA (Betriebe gewerblicher Art) | 118.254,44 | 1.473.760,00 | -1.355.505,56 | 1.481.610,66 |
| Versicherung, sonstiger Aufwand | 659.771,22 | 1.988.230,00 | -1.328.458,78 | 2.168.130,90 |
| Betriebserfolg | 4.790.706,28 | 8.970.888,82 | -4.180.182,54 | 7.779.665,62 |
| 8100000 Zinserträge aus Bankguthaben | -17,94 | 0,00 | -17,94 | -1,97 |
| 8502000 Kapitalertragssteuer | 4,49 | 0,00 | 4,49 | 0,49 |
| Finanzerfolg | -13,45 | 0,00 | -13,45 | -1,48 |
| EGT | 4.790.692,83 | 8.970.888,82 | -4.180.195,99 | 7.779.664,14 |
| 8752100 Auflösung von anderen Rücklagen | -4.647.929,77 | -5.008.230,00 | 360.300,23 | -5.022.126,59 |
| 8902100 Zuweisung zu anderen Rücklagen | 1.944.280,48 | 1.568.900,00 | 375.380,48 | 2.888.618,97 |
| Rücklagenbewegungen | -2.703.649,29 | -3.439.330,00 | 735.680,71 | -2.133.507,62 |
| 9991010 Stockwerkskopierer | 24,45 | 0,00 | 24,45 | 83,73 |
| 9991011 Fuhrpark | 655,75 | 0,00 | 655,75 | 1.738,50 |
| 9991320 ILV Gebäude - Reinigung | 960.000,00 | -223.090,00 | 1.183.090,00 | -223.045,44 |
| 9991321 ILV Infrastruktur | 1.135.000,00 | -37.440,00 | 1.172.440,00 | -37.400,04 |
| 9991400 ILV Raumkosten WIFI | -350.374,50 | -114.080,00 | -236.294,50 | -240.693,84 |
| Sekundäre Kostenarten *) | 1.745.305,70 | -374.610,00 | 2.119.915,70 | -499.317,09 |
| Gesamt | 3.832.349,24 | 5.156.948,82 | -1.324.599,58 | 5.146.839,43 |

*) zB ILV Raumkosten, Gebäudereinigung uä