

# RECHNUNGSABSCHLUSS

2 0 2 0

der Wiener Fachorganisationen

## Inhaltsverzeichnis

1. Vorbemerkungen zur Vermögensbilanz zum 31.12.2020 .....	3
2. Bilanz zum 31.12.2020 .....	7
3. Beilagen zur Bilanz zum 31.12.2020 .....	10
4. Gewinn- und Verlustrechnung zum 31.12.2020 .....	13
5. Erläuterungen zur Gewinn- u. Verlustrechnung .....	19
6. Gewinn- u. Verlustrechnung 2020 - FO Sparte Gewerbe u. Handwerk .....	33
7. Gewinn- u. Verlustrechnung 2020 - FO Sparte Handel .....	115
8. Gewinn- u. Verlustrechnung 2020 - FO Sparte Transport u. Verkehr .....	189
9. Gewinn- u. Verlustrechnung 2020 - FO Sparte Tourismus u. Freizeitw. ....	211
10. Gewinn- u. Verlustrechnung 2020 - FO Sparte Information u. Consulting ...	237
11. Anträge .....	268

# **1. Vorbemerkungen zur Vermögensbilanz zum 31.12.2020**

Die seitens der Wiener Fachgruppen vorgelegten Rechnungsabschlüsse (inkl. der darin enthaltenen Rücklagenumwidmungen) wurden durch die jeweiligen Fachgruppenausschüsse (gem. § 61a WKG) ordnungsgemäß beschlossen und in weiterer Folge durch das Erweiterte Präsidium der Wirtschaftskammer Wien genehmigt.

Ausgewiesene Überschreitungen einzelner Voranschlagsansätze wurden gemäß der Haushaltsordnung fast durchwegs durch Einsparungen in anderen Aufwandsbereichen bzw. durch Mehrerträge kompensiert.

Wiederum wird festgehalten, dass Aufwendungen und Erträge streng nach dem Bruttoprinzip ausgewiesen, die auf 2020 bezogene Erfolgsentwicklung im Rahmen der zum Kernbereich gehörenden gewerblichen Tätigkeiten (Betriebe gewerblicher Art) gesamthaft konsolidiert und Erlöspositionen systembedingt mit Minusbeträgen dargestellt werden.

In Summe wird für das Berichtsjahr ein Gesamtvermögensvergleich aller Fachgruppen in Höhe von € 111,64 Mio. ausgewiesen. Davon entfallen 18,00 % auf das Anlagevermögen, 78,86 % auf das Umlaufvermögen, 0,03 % auf Rechnungsabgrenzungsposten und 3,11 % auf die Versorgungs- und Unterstützungseinrichtungen. Der niedrigere Wertansatz bei den „Guthaben bei Kreditinstituten“ des Umlaufvermögens resultiert aus dem teilweisen Übertrag der Bankbestände der Fachorganisationen an die Wirtschaftskammer Wien im abgelaufenen Geschäftsjahr. Parallel dazu werden diese Bestände als „Forderungen gg. WKG err. Körperschaften“ ausgewiesen.

Seit dem Geschäftsjahr 2017 werden die Wertpapierbestände der Fachorganisationen in der Bilanz der Wirtschaftskammer Wien dargestellt. Analog zu den Bankbeständen der Fachorganisationen werden diese als Forderungen dargestellt.

Bei der Position „Rückstellungen“ ist ein verminderter Wert im Ausmaß von € -1,83 Mio. zu verzeichnen. Der Großteil dieses geringeren Ausweises entfällt auf die Abfertigungsrückstellungen. 2020 wurde entschieden, diese Rückstellungen von den Fachorganisationen in die Wirtschaftskammer zu transferieren.

Sonstige Wertveränderungen bzw. -verschiebungen innerhalb des Umlaufvermögens zwischen den Forderungen (s. Positionen B II) sowie auch der Ausweis der Verbindlichkeiten stellen im Prinzip lediglich eine Momentaufnahme zum Jahresultimo dar.

In Ergänzung des mit 31.12.2020 erstellten Rechenwerkes (Vermögens- und Erfolgsrechnung) wird wieder neben einem alle Fachorganisationseinheiten umfassenden Anlagespiegel auch eine Darstellung der Gewinnrücklagenentwicklung 2020 beigelegt.

Für die Wiener Fachorganisationen lässt sich per 31.12.2020 ein Abgang von insgesamt € 735.714,49 ermitteln, der sich bei einer tabellarisch komprimierten Kurzerfolgsrechnungsdarstellung nach Rechnungslegungsgesetz wie folgt errechnet:

Finanzposition/Bezeichnung	G+V 2020 in Mio. €	VA 2020 in Mio. €	Diff. in Mio. €	in %
Umsatzerlöse, Umlagen u. Gebühren	-21,32	-27,48	-6,16	-22,42
Sonstige betriebliche Erträge	-3,74	-2,44	1,30	53,28
<b>Summe Betriebserträge</b>	<b>-25,06</b>	<b>-29,92</b>	<b>-4,86</b>	<b>-16,24</b>
Aufwendungen für Material u. sonstige bezogene Leistungen	0,21	0,19	0,02	10,53
Personalaufwand	7,93	8,24	-0,31	-3,76
Abschreibungen	0,16	0,18	-0,02	-11,11
Sonstige betriebliche Aufwendungen	16,70	27,40	-10,70	-39,05
<b>Summe Betriebsaufwendungen</b>	<b>25,00</b>	<b>36,01</b>	<b>-11,01</b>	<b>-30,57</b>
<b>Betriebserfolg</b>	<b>-0,06</b>	<b>6,09</b>	<b>6,15</b>	<b>100,99</b>
Finanzerfolg	-0,44	-0,39	0,05	12,82
<b>Ergebnis vor Steuern</b>	<b>-0,50</b>	<b>5,70</b>	<b>6,20</b>	<b>108,77</b>
Steuern vom Einkommen und Ertrag	0,06	0,14	-0,08	-57,14
<b>Ergebnis nach Steuern</b>	<b>-0,44</b>	<b>5,84</b>	<b>6,28</b>	<b>107,53</b>
Auflösung von Rücklagen	-0,43	-4,14	-3,71	-89,61
Zuweisung zu Rücklagen	1,61	0,42	1,19	283,33
<b>BILANZGEWINN(-)/VERLUST</b>	<b>0,74</b>	<b>2,12</b>		

Der ausgewiesenen Bilanzverluste/gewinne wurden folgenden Kapitalpositionen entnommen bzw. zugeführt:

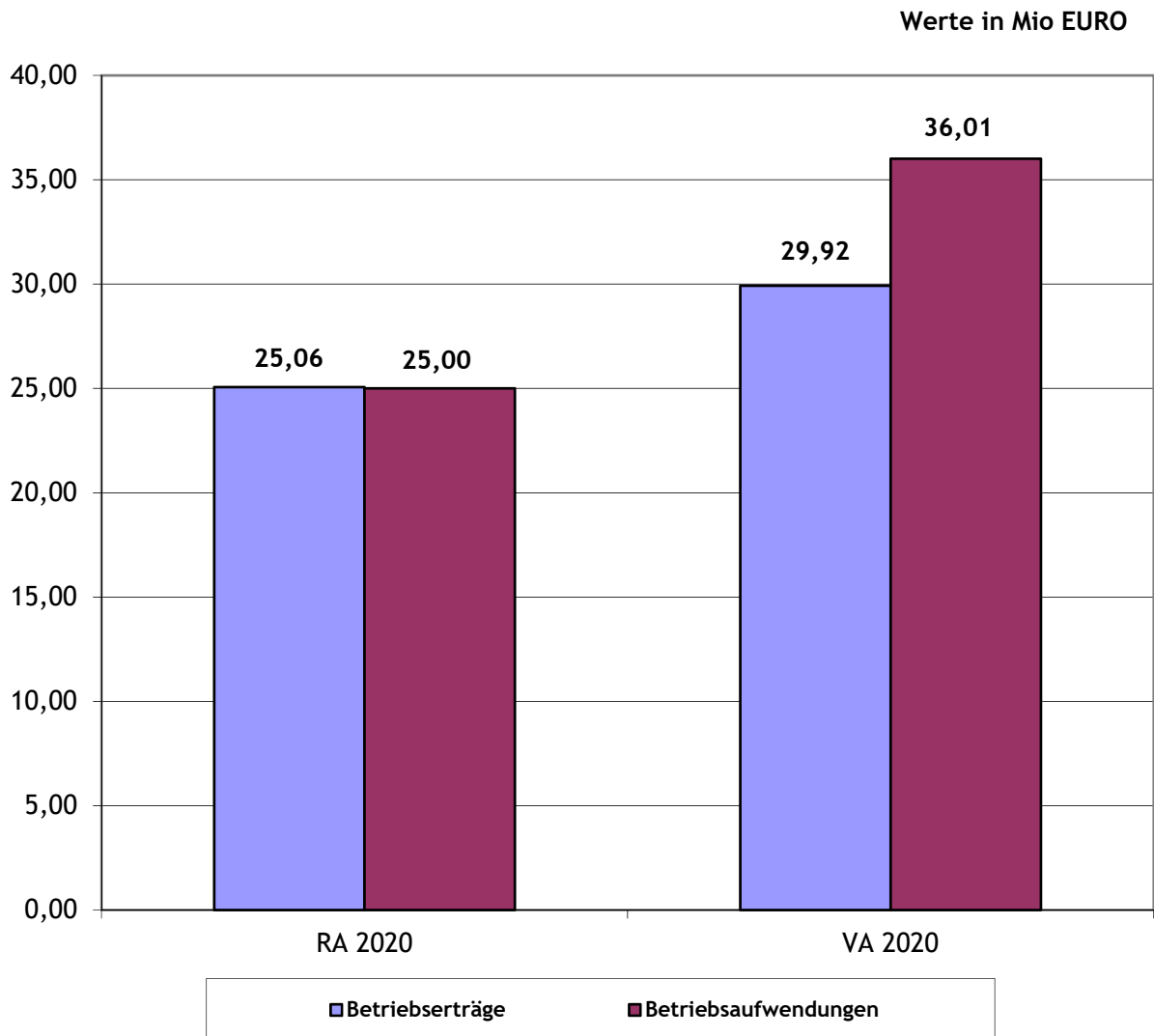
Gebundenes Kapital	27.788,94
Ausgleichsrücklage	-1.490.009,30
Werberücklage	-70.716,18
RL f. Wirtschaftsförderung	70.581,62
RL f. Öffentlichkeitsarbeit	-101.867,03
RL f. wirtsch. Schwerpunktakt.	-42.530,54
Schulungsrücklage	144.396,18
Hauserneuerungs- u. Instandh.RL	651.793,01
Einrichtungsrücklage	74.848,81

---

**GESAMTABGANG 2020** **-735.714,49**

---

## Gesamtübersicht über Betriebserträge und Betriebsaufwendungen 2020 der FO



## **2. Bilanz zum 31.12.2020**

**Vermögensbilanz 01.01.-31.12.2020**
**Zusammenfassung der Bilanzen  
der Fachorganisationen**

AKTIVA	31.12.2020 in EUR	31.12.2019 in EUR
<b>A. ANLAGEVERMÖGEN</b>		
I. Immaterielle Vermögensgegenstände	0,00	0,00
II. Sachanlagen		
Grundstücke, grundstücksgleiche Rechte und Bauten, einschließlich der Bauten auf fremdem Grund	14.682.281,58	14.682.281,58
Andere Anlagen, Betriebs und Geschäftsausstattung	4.579,00	1.446,24
Geleistete Anzahlungen und Anlagen in Bau	5.201.179,63	3.964.725,50
<b>Summe Sachanlagen</b>	<b>19.888.040,21</b>	<b>18.648.453,32</b>
III. Finanzanlagen		
Anteile an verbundenen Unternehmen	172.714,80	183.145,11
Beteiligungen	27.726,56	59.906,56
<b>Summe Finanzanlagen</b>	<b>200.441,36</b>	<b>243.051,67</b>
<b>SUMME ANLAGEVERMÖGEN</b>	<b>20.088.481,57</b>	<b>18.891.504,99</b>
<b>B. UMLAUFVERMÖGEN</b>		
I. Vorräte		
Fertige Erzeugnisse und Waren	43.848,76	53.104,64
<b>Summe Vorräte</b>	<b>43.848,76</b>	<b>53.104,64</b>
II. Forderungen und sonstige Vermögensgegenstände		
Forderungen aus Lieferungen und Leistungen	18.143,56	99.902,76
Forderungen gegenüber nach dem WKG errichteten Körperschaften	80.179.122,13	73.327.555,54
Sonstige Forderungen und Vermögensgegenstände	3.217.921,43	1.762.692,74
<b>Summe Forderungen und sonstige Vermögensgegenstände</b>	<b>83.415.187,12</b>	<b>75.190.151,04</b>
III. Wertpapiere und Anteile	0,00	0,00
IV. Kassenbestand, Schecks, Guthaben bei Kreditinstituten	4.589.515,52	16.509.098,54
<b>SUMME UMLAUFVERMÖGEN</b>	<b>88.048.551,40</b>	<b>91.752.354,22</b>
C. RECHNUNGSABGRENZUNGSPOSTEN	28.013,81	144.315,39
D. VERSORGUNGS- UND UNTERSTÜTZUNGSEINRICHTUNGEN	3.473.062,46	3.500.212,23
E. TREUHANDVERMÖGEN	0,00	0,00
<b>SUMME AKTIVA</b>	<b>111.638.109,24</b>	<b>114.288.386,83</b>

PASSIVA	31.12.2020 in EUR	31.12.2019 in EUR
<b>A. EIGENKAPITAL</b>		
I. Stammkapital	0,00	0,00
II. Kapitalrücklagen		
Gebundene Kapitalrücklagen/Gebundenes Kapital	-18.185.887,25	-18.077.386,18
<b>Summe Kapitalrücklagen</b>	<b>-18.185.887,25</b>	<b>-18.077.386,18</b>
III. Gewinnrücklagen		
Satzungsmäßige Rücklagen/Ausgleichsrücklagen	-85.573.282,13	-80.482.618,37
<b>Summe Gewinnrücklagen</b>	<b>-85.573.282,13</b>	<b>-80.482.618,37</b>
IV. Bilanzgewinn (-) / Bilanzverlust (+)	735.714,49	-4.011.036,11
<b>SUMME EIGENKAPITAL</b>	<b>-103.023.454,89</b>	<b>-102.571.040,66</b>
<b>B. RÜCKSTELLUNGEN</b>		
Steuerrückstellungen	10.406,11	5.774,72
Sonstige Rückstellungen	-1.016.428,98	-2.838.264,07
<b>SUMME RÜCKSTELLUNGEN</b>	<b>-1.006.022,87</b>	<b>-2.832.489,35</b>
<b>C. VERBINDLICHKEITEN</b>		
Verbindlichkeiten aus Lieferungen und Leistungen	-18.296,82	-1.439.035,83
Verbindlichkeiten gegenüber verbundenen Unternehmen	0,00	-86.106,52
Sonstige Verbindlichkeiten	-4.104.091,31	-3.798.403,45
<b>SUMME VERBINDLICHKEITEN</b>	<b>-4.122.388,13</b>	<b>-5.323.545,80</b>
<b>D. RECHNUNGSABGRENZUNGSPOSTEN</b>	<b>-13.180,89</b>	<b>-61.567,79</b>
<b>E. VERSORGUNGS- UND UNTERSTÜTZUNGSEINRICHTUNGEN</b>	<b>-3.473.062,46</b>	<b>-3.499.743,23</b>
<b>F. TREUHANDKAPITAL</b>	<b>0,00</b>	<b>0,00</b>
<b>SUMME PASSIVA</b>	<b>-111.638.109,24</b>	<b>-114.288.386,83</b>

### **3. Beilagen zur Bilanz zum 31.12.2020**

# ANLAGENSPIEGEL zum 31.12.2020

# WIENER FACHORGANISATIONEN

Anlagenposition	AHK 1.1.2020	Zugang 2020	Abgang 2020	Umwidg.,Zuschbg./A bw. 2020	kumulierte AfA bis 31.12.2020	Buchwert 31.12.2020	Buchwert 1.1.2020	AfA 2020
<b>I. Immaterielle Vermögensgegenstände</b>								
<b>1. Schutzrechte u. ähnliche Rechte</b>								
Patentr./Lizenzen	19.806,69	0,00	0,00	0,00	-19.806,69	0,00	0,00	0,00
Datenverarb.Progr	196.971,96	1.980,00	0,00	0,00	-198.951,96	0,00	0,00	-1.980,00
Marken, Urheberrecht	2.474,00	0,00	0,00	0,00	-2.474,00	0,00	0,00	0,00
<b>II. Sachanlagen</b>								
<b>1. Grundstücke, Rechte u. Bauten</b>								
Unbeb. Grundst.	0,00	0,00	0,00	0,00	0,00	0,00	0,00	0,00
Beb.Grundstücke	18.768.646,33	0,00	0,00	0,00	-4.086.364,75	14.682.281,58	14.682.281,58	0,00
<b>2. techn. Anlagen u. Maschinen</b>								
sonst. Maschinen	435.771,58	684,00	0,00	0,00	-436.455,58	0,00	0,00	-684,00
Gebäudetechnik	633.962,94	9.988,06	0,00	0,00	-643.951,00	0,00	0,00	-9.988,06
Kommunikationsan.	26.945,30	0,00	0,00	0,00	-26.945,30	0,00	0,00	0,00
<b>3. andere Anl., Betr- u. Gesch.ausstattg.</b>								
Büromaschinen	42.951,04	0,00	0,00	0,00	-42.951,04	0,00	0,00	0,00
EDV-Anlagen	242.827,24	14.363,80	0,00	0,00	-257.191,04	0,00	0,00	-14.363,80
Kraftfahrzeuge	0,00	0,00	0,00	0,00	0,00	0,00	0,00	0,00
AudioVideoPräGer	162.193,64	10.315,22	0,00	0,00	-172.508,86	0,00	0,00	-10.315,22
Möbel	1.418.537,60	18.661,86	0,00	0,00	-1.436.749,26	450,20	670,24	-18.881,90
Bilder Kunstgeg.	39.968,84	500,00	0,00	0,00	-40.468,84	0,00	0,00	-500,00
Andere BGA	543.261,01	79.187,39	0,00	0,00	-618.319,60	4.128,80	776,00	-75.834,59
<b>4. gel. Anz. u. Anl. in Bau</b>								
Gel.Anz.+AiB	3.964.725,50	1.236.454,13	0,00	0,00	0,00	5.201.179,63	3.964.725,50	0,00
<b>5. Geeringwertige Wirtschaftsgüter</b>								
13.954,05	13.954,05	1.798,25	0,00	0,00	-15.752,30	0,00	0,00	-1.798,25
<b>III. Finanzanlagen</b>								
<b>1. Beteilig., Wertpap. des AV</b>								
Bet.an verb.Unter	333.037,33	0,00	0,00	-10.430,31	-149.892,22	172.714,80	183.145,11	0,00
sonst. Beteilig.	59.906,56	0,00	-32.180,00	0,00	0,00	27.726,56	59.906,56	0,00
<b>Summe</b>	<b>26.905.941,61</b>	<b>1.373.932,71</b>	<b>-32.180,00</b>	<b>-10.430,31</b>	<b>-8.148.782,44</b>	<b>20.088.481,57</b>	<b>18.891.504,99</b>	<b>-134.345,82</b>

## Entwicklung der Gewinnrücklagen Fachorganisationen WKW 2020 (inkl. Ausgleichsrücklage)

Konto	Bezeichnung	Stand 01.01.2020	Auflösung lfd.	Zuweisung lfd.	Umwidmung + / -	Stand 31.12.2020		
						VOR Zuweisung aus Überschuss/ Abgang	Zuweisung aus Überschuss/ Abgang 2020	NACH Zuweisung aus Überschuss/ Abgang
9303000	AusgleichsRL	32.128.859,43			260.315,72	32.389.175,15	-1.490.009,30	30.899.165,85
9320101	Werberücklage	16.079.845,02	-31.256,55		10.366,05	16.058.954,52	-70.716,18	15.988.238,34
9320104	RL Wifö/Werbung	5.206.307,56	-112.649,74	12.705,65	-145.865,72	4.960.497,75	70.581,62	5.031.079,37
9320105	RL Öffentl. Arbeit	4.718.184,10				4.718.184,10	-101.867,03	4.616.317,07
9320109	RL f. Kreditaktionen	6.420,14				6.420,14		6.420,14
9320111	RL f.wirtsch. Schwerpunktakt.	377.404,52				377.404,52	-42.530,54	334.873,98
9320130	RL z. Stützung v. Kammer - MG	145.435,94	-78.910,01			66.525,93		66.525,93
9320200	SchulungsRL	11.872.102,79	-18.221,10	1.596.840,09	-33.950,00	13.416.771,78	144.396,18	13.561.167,96
9320203	RL f. fachl. Weiterbildung	242.022,01				242.022,01		242.022,01
9320209	LehrlingsförderungsRL	100.050,74				100.050,74		100.050,74
9320219	RL f. Prüfungswerkst.d.Fachgr.	276.556,65				276.556,65		276.556,65
9320500	Hauserneu./Instdh.RL	8.018.297,12	-87.830,93		-14.500,00	7.915.966,19	651.793,01	8.567.759,20
9320501	EinrichtungsRL	2.675.119,10			-36.366,05	2.638.753,05	74.848,81	2.713.601,86
9320601	RL EDV-Hard/Software	248.060,84				248.060,84		248.060,84
9320602	RL Rechts/Berat. Aufw.	2.215.321,57	-19.563,00		-40.000,00	2.155.758,57		2.155.758,57
9320901	Pressefonds	2.180,19				2.180,19		2.180,19
	<b>Gesamt</b>	<b>84.312.167,72</b>	<b>-348.431,33</b>	<b>1.609.545,74</b>	<b>0,00</b>	<b>85.573.282,13</b>	<b>-763.503,43</b>	<b>84.809.778,70</b>

## **4. Gewinn- und Verlustrechnung zum 31.12.2020**

## Gewinn- und Verlustrechnung 2020

### WKW Fachgruppen

Position	Bezeichnung	G & V 2020 in EUR	VA 2020 in EUR	mehr/weniger in EUR	G & V 2019 in EUR
1.1.	Kammerumlage 1	0,00	0,00	0,00	0,00
1.2.	Kammerumlage 2	0,00	0,00	0,00	0,00
	40200 Grundumlagen gem. § 123 WKG	-21.547.384,67	-29.136.600,00	7.589.215,33	-32.964.715,44
	40220 Grundumlagen - FV-Anteil	4.162.194,59	5.437.360,00	-1.275.165,41	5.326.030,00
1.3.	<b>Grundumlagen</b>	<b>-17.385.190,08</b>	<b>-23.699.240,00</b>	<b>6.314.049,92</b>	<b>-27.638.685,44</b>
	40400 Gebühren für Sonderleistungen gem. § 125 WKG	-9.960,00	-10.800,00	840,00	-10.470,00
1.4.	<b>Gebühren für Sonderleistungen</b>	<b>-9.960,00</b>	<b>-10.800,00</b>	<b>840,00</b>	<b>-10.470,00</b>
	41000 Erlöse aus Waren	-151.551,47	-120.150,00	-31.401,47	-150.222,23
	42000 Erlöse aus anderen Leistungen	0,00	0,00	0,00	167,50
	42002 Erlöse aus Kursen und Vorträgen	-474.340,55	-443.100,00	-31.240,55	-500.740,39
	42005 Erlöse aus Prüfungstätigkeit	0,00	-11.000,00	11.000,00	-7.980,00
	42200 Erlöse aus Inseraten	-173.554,82	-175.600,00	2.045,18	-226.855,11
	48000 Erlöse aus Vermietung und Verpachtung	-3.042.072,73	-2.930.400,00	-111.672,73	-3.125.305,11
	48132 Sonstige USt-pflichtige Sachleistungen	-272,60	-4.900,00	4.627,40	-5.130,40
	48202 USt-pflichtige Zuschüsse, Förderungsbeiträge und	0,00	0,00	0,00	-2.000,00
	48902 Sonstige USt-pflichtige Leistungen	-81.935,16	-85.000,00	3.064,84	-90.873,37
1.5.	<b>Waren- und Leistungserlöse</b>	<b>-3.923.727,33</b>	<b>-3.770.150,00</b>	<b>-153.577,33</b>	<b>-4.108.939,11</b>
1.	<b>Umsatzerlöse, Umlagen und Gebühren</b>	<b>-21.318.877,41</b>	<b>-27.480.190,00</b>	<b>6.161.312,59</b>	<b>-31.758.094,55</b>
2.1.	Veränderungen des Bestands an fertigen und unfertigen Erzeugnissen sowie an noch nicht abrechenbaren Leistungen	0,00	0,00	0,00	0,00
2.	<b>Veränderungen des Bestands an fertigen und unfertigen Erzeugnissen sowie an noch nicht abrechenbaren Leistungen</b>	<b>0,00</b>	<b>0,00</b>	<b>0,00</b>	<b>0,00</b>
3.	<b>Andere aktivierte Eigenleistungen</b>	<b>0,00</b>	<b>0,00</b>	<b>0,00</b>	<b>0,00</b>
	46100 Mehrerlöse aus dem Abgang von Anlagen ausgenommen Finanzanlagen	-3.825,00	0,00	-3.825,00	-930,00
	46200 Erlöse aus dem Verkauf von Sachanlagen und immateriellen Vermögensgegenständen	-34.691,00	0,00	-34.691,00	-1.610.533,56
4.1.	<b>Erträge aus dem Abgang vom und der Zuschreibung zum Anlagevermögen mit Ausnahme der Finanzanlagen</b>	<b>-38.516,00</b>	<b>0,00</b>	<b>-38.516,00</b>	<b>-1.611.463,56</b>
	47100 Erträge aus der Auflösung von sonstigen Rückstellungen	0,00	0,00	0,00	-660.677,78
4.2.	<b>Erträge aus der Auflösung von Rückstellungen</b>	<b>0,00</b>	<b>0,00</b>	<b>0,00</b>	<b>-660.677,78</b>
	48120 Kostenersatz für Personalaufwand	-156.183,19	-85.630,00	-70.553,19	-135.522,25
	48130 Kostenersatz für Sachaufwand	-193.280,39	-166.200,00	-27.080,39	-229.521,91
	48320 Schadensersatz	-50.419,97	0,00	-50.419,97	-31.890,65
	48900 Sonstige Erträge	-218.971,80	-480.020,00	261.048,20	-522.674,59
4.3.	<b>Übrige sonstige betriebliche Erträge</b>	<b>-618.855,35</b>	<b>-731.850,00</b>	<b>112.994,65</b>	<b>-919.609,40</b>
	48200 Zuschüsse, Förderungsbeiträge und Sponsoring	-3.084.028,79	-1.705.200,00	-1.378.828,79	-1.967.961,18
4.4.	<b>Zuschüsse, Förderungsbeiträge, Strafgebühren</b>	<b>-3.084.028,79</b>	<b>-1.705.200,00</b>	<b>-1.378.828,79</b>	<b>-1.967.961,18</b>
4.	<b>Sonstige betriebliche Erträge</b>	<b>-3.741.400,14</b>	<b>-2.437.050,00</b>	<b>-1.304.350,14</b>	<b>-5.159.711,92</b>
5.1.	<b>Materialaufwand</b>	<b>0,00</b>	<b>0,00</b>	<b>0,00</b>	<b>0,00</b>
	57000 Aufwand für Kursleiter	74.073,86	68.500,00	5.573,86	71.226,22
	57004 Produktionsaufwand Publikationen	135.743,82	120.000,00	15.743,82	132.505,12
5.2.	<b>Aufwendungen für bezogene Leistungen</b>	<b>209.817,68</b>	<b>188.500,00</b>	<b>21.317,68</b>	<b>203.731,34</b>
5.	<b>Aufwendungen für Material und sonstige bezogene Leistungen</b>	<b>209.817,68</b>	<b>188.500,00</b>	<b>21.317,68</b>	<b>203.731,34</b>
	60000 Löhne	0,00	0,00	0,00	-0,05
6.1.	<b>Löhne</b>	<b>0,00</b>	<b>0,00</b>	<b>0,00</b>	<b>-0,05</b>
	62000 Gehälter	5.873.790,29	6.092.000,00	-218.209,71	5.975.744,28
	62030 Nicht gesetzliche Aufwendungen Personal	69.203,50	68.010,00	1.193,50	73.022,28
	62200 Mehrdienstleistungen	39.465,75	127.290,00	-87.824,25	123.535,96
	62400 Jubiläumsgaben Personal	44.053,46	45.700,00	-1.646,54	44.818,14
6.2.	<b>Gehälter</b>	<b>6.026.513,00</b>	<b>6.333.000,00</b>	<b>-306.487,00</b>	<b>6.217.120,66</b>
	64000 Aufwendungen für Abfertigungen	117.475,88	121.830,00	-4.354,12	422.554,23
	64020 Aufwendungen für Abfertigungen (Mitarbeiter-Vorsorgekasse)	49.878,03	49.430,00	448,03	45.291,16
	64800 Zuweisung zur Abfertigungsrückstellung	17.280,40	0,00	17.280,40	186.799,96

## Gewinn- und Verlustrechnung 2020

### WKW Fachgruppen

Position	Bezeichnung	G & V 2020 in EUR	VA 2020 in EUR	mehr/weniger in EUR	G & V 2019 in EUR
<b>6.3.</b>	<b>Aufwendungen für Abfertigungen</b>	<b>184.634,31</b>	<b>171.260,00</b>	<b>13.374,31</b>	<b>654.645,35</b>
	64500 Aufwendungen für Altersversorgung (Pensionskassenbeiträge)	234.951,57	243.710,00	-8.758,43	239.029,86
	64510 Aufwendungen für Altersversorgung (Pensionsfondsbeiträge)	61.210,00	42.420,00	18.790,00	61.210,00
<b>6.4.</b>	<b>Aufwendungen für Altersversorgung</b>	<b>296.161,57</b>	<b>286.130,00</b>	<b>10.031,57</b>	<b>300.239,86</b>
	66700 Gesetzliche Lohn- und Gehaltsnebenkosten	1.394.387,00	1.425.730,00	-31.343,00	1.420.948,71
<b>6.5.</b>	<b>Aufwendungen für gesetzlich vorgeschriebene Sozialabgaben sowie vom Entgelt abhängige Abgaben und Pflichtbeiträge</b>	<b>1.394.387,00</b>	<b>1.425.730,00</b>	<b>-31.343,00</b>	<b>1.420.948,71</b>
	67900 Sonstiger Personalaufwand	28.169,32	28.530,00	-360,68	29.208,62
<b>6.6.</b>	<b>Sonstige Sozialaufwendungen</b>	<b>28.169,32</b>	<b>28.530,00</b>	<b>-360,68</b>	<b>29.208,62</b>
<b>6.</b>	<b>Personalaufwand</b>	<b>7.929.865,20</b>	<b>8.244.650,00</b>	<b>-314.784,80</b>	<b>8.622.163,15</b>
	70100 Abschreibung Anlagevermögen	1.543,24	0,00	1.543,24	1.261,64
	70380 Maschinen - Werkstättenbereich	0,00	110.000,00	-110.000,00	0,00
	70390 Sonstige Maschinen	684,00	0,00	684,00	112.026,69
	70400 Patentrechte und Lizenzen	0,00	0,00	0,00	5.440,80
	70410 Datenverarbeitungsprogramme	1.980,00	1.000,00	980,00	7.185,00
	70430 Gebäudetechnik	9.988,06	0,00	9.988,06	19.304,40
	70450 EDV-Anlagen	14.363,80	5.000,00	9.363,80	26.610,51
	70460 Kommunikationsanlagen	0,00	0,00	0,00	1.053,90
	70470 Audio-, Video- und Präsentationsgeräte	10.315,22	0,00	10.315,22	34.239,93
	70480 Möbel	18.661,86	42.300,00	-23.638,14	123.147,55
	70490 Bilder und Kunstgegenstände	500,00	0,00	500,00	900,00
	70500 Andere Betriebs- und Geschäftsausstattung	74.511,39	5.000,00	69.511,39	49.744,77
	70520 GWG Patente, Lizenzen, Urheberrechte	700,00	0,00	700,00	0,00
	70521 GWG Datenverarbeitungsprogramme	0,00	300,00	-300,00	761,12
	70530 GWG Gebäudetechnik	0,00	100,00	-100,00	0,00
	70540 GWG Büromaschinen	0,00	200,00	-200,00	0,00
	70550 GWG EDV-Anlagen	248,27	100,00	148,27	627,18
	70560 GWG Kommunikationsanlagen	1.549,98	1.430,00	119,98	1.592,97
	70570 GWG Audio-, Video- und Präsentationsgeräte	261,79	0,00	261,79	378,00
	70580 GWG Möbel	5.490,95	1.000,00	4.490,95	6.945,42
	70590 Andere geringwertige Wirtschaftsgüter	17.529,72	13.800,00	3.729,72	11.049,52
<b>7.1.</b>	<b>Abschreibung auf immaterielle Gegenstände des Anlagevermögens und Sachanlagen</b>	<b>158.328,28</b>	<b>180.230,00</b>	<b>-21.901,72</b>	<b>402.269,40</b>
<b>7.2.</b>	<b>Abschreibungen auf Umlaufvermögen</b>	<b>0,00</b>	<b>0,00</b>	<b>0,00</b>	<b>0,00</b>
<b>7.</b>	<b>Abschreibungen</b>	<b>158.328,28</b>	<b>180.230,00</b>	<b>-21.901,72</b>	<b>402.269,40</b>
	71100 Sonstige Steuern und Abgaben	25.915,27	37.150,00	-11.234,73	36.685,72
<b>8.1.</b>	<b>Sonstige Steuern und Abgaben</b>	<b>25.915,27</b>	<b>37.150,00</b>	<b>-11.234,73</b>	<b>36.685,72</b>
	72000 Wartung Datenverarbeitungsprogramme	52.573,95	78.380,00	-25.806,05	66.351,28
	72010 Instandhaltung Gebäude und Gebäudeanteile	556.159,25	1.491.000,00	-934.840,75	1.455.117,18
	72020 Instandhaltung Gebäudetechnik	298.924,66	555.500,00	-256.575,34	517.809,84
	72030 Instandhaltung Büromaschinen	525,90	1.000,00	-474,10	11.516,07
	72040 Instandhaltung EDV-Anlagen	4.813,80	15.900,00	-11.086,20	10.263,77
	72050 Instandhaltung Kommunikationsanlagen	0,00	0,00	0,00	49,99
	72060 Instandhaltung Audio-, Video- und Präsentationsgeräte	0,00	800,00	-800,00	831,21
	72070 Instandhaltung Möbel	0,00	0,00	0,00	384,00
	72080 Instandhaltung Maschinen - Werkstättenbereich	18.494,59	10.000,00	8.494,59	16.129,49
	72090 Instandhaltung andere Betriebs- und Geschäftsausstattung	5.454,53	10.220,00	-4.765,47	3.399,69
	72300 Energieaufwand	89.725,52	124.900,00	-35.174,48	101.816,74
	72430 Reinigungsaufwand	80.552,60	64.710,00	15.842,60	81.315,91
	72490 Betriebskosten sonstige	745.209,59	645.050,00	100.159,59	763.172,96
	72491 Betriebskosten ILV	662.748,32	664.890,00	-2.141,68	737.665,22
<b>8.2.</b>	<b>Instandhaltung und Reinigung durch Dritte, Energie und Entsorgung</b>	<b>2.515.182,71</b>	<b>3.662.350,00</b>	<b>-1.147.167,29</b>	<b>3.765.823,35</b>
	73000 Transporte durch Dritte	30.512,02	12.800,00	17.712,02	105.269,98
	73280 KFZ-Aufwand	9.535,08	10.800,00	-1.264,92	10.052,53

## Gewinn- und Verlustrechnung 2020

### WKW Fachgruppen

Position	Bezeichnung	G & V 2020 in EUR	VA 2020 in EUR	mehr/weniger in EUR	G & V 2019 in EUR
	73410 Mietwagen	1.405,00	23.150,00	-21.745,00	21.103,08
	73500 Reiseaufwand Funktionäre	35.327,76	286.820,00	-251.492,24	193.812,14
	73510 Reiseaufwand Personal	5.683,13	111.350,00	-105.666,87	61.667,03
	73580 Reiseaufwand Externe	35.370,01	69.000,00	-33.629,99	67.895,36
	73800 Postgebühren und Botendienste	211.177,90	430.980,00	-219.802,10	349.569,93
	73900 Telekommunikationsgebühren	47.504,51	55.140,00	-7.635,49	55.865,70
<b>8.3.</b>	<b>Transport-, Reise- und Fahrtaufwand, Nachrichtenaufwand</b>	<b>376.515,41</b>	<b>1.000.040,00</b>	<b>-623.524,59</b>	<b>865.235,75</b>
	73910 Miete Kommunikationsanlagen	512,48	500,00	12,48	498,24
	74000 Miete Immobilien	127.961,16	117.960,00	10.001,16	145.371,36
	74410 Miete Kopiergeräte, Büromaschinen und andere Betriebs- und Geschäftsausstattung	0,00	1.400,00	-1.400,00	6.501,48
	74800 Lizenzgebühren, Werknutzungsrechte, Tantiemen, Urheberrechte	23.244,00	25.900,00	-2.656,00	48.221,20
<b>8.4.</b>	<b>Miet-, Pacht-, Leasing- und Lizenzaufwand</b>	<b>151.717,64</b>	<b>145.760,00</b>	<b>5.957,64</b>	<b>200.592,28</b>
	75000 Beigestelltes Personal	19.120,07	14.600,00	4.520,07	13.106,60
	75100 Vortragende und Prüfer	351.568,53	1.017.050,00	-665.481,47	762.565,54
	75200 Konsulenten und Korrespondenten	1.329.661,21	2.047.140,00	-717.478,79	1.780.469,11
<b>8.5.</b>	<b>Aufwendungen für Vortragende und Prüfer, beigestelltes Personal</b>	<b>1.700.349,81</b>	<b>3.078.790,00</b>	<b>-1.378.440,19</b>	<b>2.556.141,25</b>
	75800 Funktionsentschädigungen	2.678.348,91	3.200.710,00	-522.361,09	2.860.740,50
<b>8.6.</b>	<b>Funktionsentschädigungen</b>	<b>2.678.348,91</b>	<b>3.200.710,00</b>	<b>-522.361,09</b>	<b>2.860.740,50</b>
	76000 Büromaterial	14.101,00	100.930,00	-86.829,00	41.048,92
	76020 Sonst. EDV- und Kommunikationsaufwand	253.856,97	255.030,00	-1.173,03	280.263,47
	76021 Bezogene IT-Leistungen	53.946,20	25.400,00	28.546,20	32.266,94
	76090 Bezogene Büroleistungen	97.964,19	175.070,00	-77.105,81	125.147,34
	76091 Büroleistungen ILV	72.417,11	242.310,00	-169.892,89	161.145,55
	76100 Drucksorten	42.086,43	52.980,00	-10.893,57	41.214,25
	76320 Zeitungen und Publikationen	36.798,38	60.320,00	-23.521,62	54.985,06
	76500 Schaltung von Werbeträgern	799.253,89	1.893.750,00	-1.094.496,11	1.665.367,20
	76510 Ausstattungs- und Dekorationsaufwand	602,02	6.750,00	-6.147,98	15.776,45
	76520 Aufwand für Messestand	47.761,62	150.100,00	-102.338,38	146.107,33
	76530 Produktionsaufwand für Marketing	2.196.680,90	2.914.860,00	-718.179,10	3.483.577,26
	76540 Unterrichts- und Prüfungsmaterial	139.744,47	230.300,00	-90.555,53	236.302,16
	76590 Sonstiger Aufwand für Marketing und Mitgliederbetreuung	831.276,77	3.178.100,00	-2.346.823,23	2.569.721,12
	76600 Sitzungsaufwand	25.094,04	77.990,00	-52.895,96	71.913,85
	76610 Einladungen, Repräsentationen	79.399,29	216.790,00	-137.390,71	151.016,69
	76620 Studien	3.194,00	0,00	3.194,00	0,00
	76900 Spenden	17.888,00	8.500,00	9.388,00	8.102,00
	76990 Sonstiger Büroaufwand	132.844,37	219.900,00	-87.055,63	370.090,03
<b>8.7.</b>	<b>Büro-, Werbe- und Repräsentationsaufwand</b>	<b>4.844.909,65</b>	<b>9.809.080,00</b>	<b>-4.964.170,35</b>	<b>9.454.045,62</b>
	77810 Förderungsbeiträge und Zuschüsse	3.123.801,07	4.551.960,00	-1.428.158,93	3.529.735,76
<b>8.8.</b>	<b>Förderungsbeiträge und Zuschüsse</b>	<b>3.123.801,07</b>	<b>4.551.960,00</b>	<b>-1.428.158,93</b>	<b>3.529.735,76</b>
	72900 Sonstiger Gebäudeaufwand	0,00	300,00	-300,00	732,00
	75810 Aus- und Fortbildung Funktionäre	1.862,00	111.770,00	-109.908,00	4.916,62
	75820 Kollektivunfallversicherung Funktionäre	28.397,97	30.660,00	-2.262,03	27.671,72
	77000 Gebäudeversicherung	47.667,43	46.500,00	1.167,43	51.197,03
	77090 Sonstige Versicherungen	132.389,38	161.500,00	-29.110,62	122.220,78
	77500 Beratungs- und Prüfungsaufwand	192.952,94	269.600,00	-76.647,06	230.741,67
	77700 Aus- und Fortbildung	2.199,58	8.900,00	-6.700,42	2.116,00
	77800 Mitgliedsbeiträge	229.392,12	320.010,00	-90.617,88	243.290,95
	77830 Preise und Auszeichnungen	40.163,47	153.850,00	-113.686,53	104.537,69
	77900 Spesen des Geldverkehrs	69.781,82	116.080,00	-46.298,18	95.082,29
	78000 Abschreibungen von Forderungen	1.166,68	0,00	1.166,68	1.074,00
	78400 Gerichtskosten	2.861,00	0,00	2.861,00	4.899,00
	78900 Sonstiger Sachaufwand	97.596,13	98.000,00	-403,87	95.487,04
	79008 Aufwendungen aus Einhebungsvergütungen	432.193,34	592.480,00	-160.286,66	687.406,22
<b>8.9.</b>	<b>Übrige betriebliche Aufwendungen</b>	<b>1.278.623,86</b>	<b>1.909.650,00</b>	<b>-631.026,14</b>	<b>1.671.373,01</b>
<b>8.</b>	<b>Sonstige betriebliche Aufwendungen</b>	<b>16.695.364,33</b>	<b>27.395.490,00</b>	<b>-10.700.125,67</b>	<b>24.940.373,24</b>

## Gewinn- und Verlustrechnung 2020

### WKW Fachgruppen

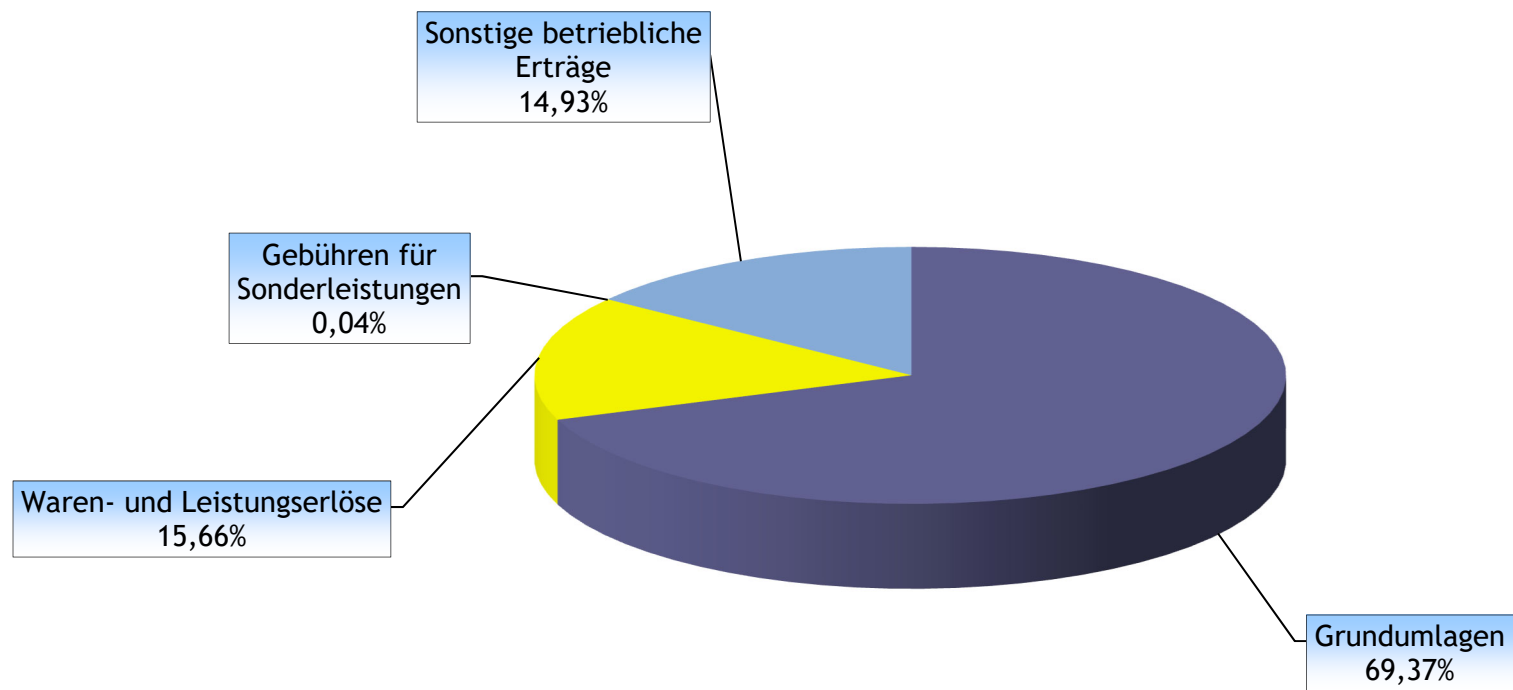
Position	Bezeichnung	G & V 2020 in EUR	VA 2020 in EUR	mehr/weniger in EUR	G & V 2019 in EUR
<b>9.</b>	<b>Betriebserfolg (Zwischensumme aus Z 1 bis Z 8)</b>	<b>-66.902,06</b>	<b>6.091.630,00</b>	<b>-6.158.532,06</b>	<b>-2.749.269,34</b>
10.1.	Erträge aus Beteiligungen verbundener Unternehmen	0,00	0,00	0,00	0,00
80000	Erträge aus anderen Beteiligungen	-1.200,00	0,00	-1.200,00	-1.500,00
10.2.	Erträge aus anderen Beteiligungen	-1.200,00	0,00	-1.200,00	-1.500,00
<b>10.</b>	<b>Erträge aus Beteiligungen</b>	<b>-1.200,00</b>	<b>0,00</b>	<b>-1.200,00</b>	<b>-1.500,00</b>
80500	Erträge aus Wertpapieren und Ausleihungen	-446.018,70	-379.890,00	-66.128,70	-1.186.917,00
80509	Erträge aus Wertpapieren und Ausleihungen § 94 Z 6 EStG	-2.575,66	-650,00	-1.925,66	-1.334,25
11.1.	Erträge aus anderen Wertpapieren und Ausleihungen des Finanzanlagevermögens	-448.594,36	-380.540,00	-68.054,36	-1.188.251,25
11.2.	Erträge aus anderen Wertpapieren und Ausleihungen des Finanzanlagevermögens verbundener Unternehmen	0,00	0,00	0,00	0,00
<b>11.</b>	<b>Erträge aus anderen Wertpapieren und Ausleihungen des Finanzanlagevermögens</b>	<b>-448.594,36</b>	<b>-380.540,00</b>	<b>-68.054,36</b>	<b>-1.188.251,25</b>
12.1.	Sonstige Zinsen und ähnliche Erträge verbundener Unternehmen	0,00	0,00	0,00	0,00
80510	Andere Zinserträge	-6.325,69	-75.990,00	69.664,31	-20.705,05
80519	Andere Zinserträge aus Bankguthaben gem. § 94 Z 6 EStG	0,00	0,00	0,00	-17,97
12.2.	Sonstige Zinsen und ähnliche Erträge sonstige	-6.325,69	-75.990,00	69.664,31	-20.723,02
<b>12.</b>	<b>Sonstige Zinsen und ähnliche Erträge</b>	<b>-6.325,69</b>	<b>-75.990,00</b>	<b>69.664,31</b>	<b>-20.723,02</b>
82000	Erträge aus dem Abgang von und der Zuschreibung zu Finanzanlagen	-1.000,00	0,00	-1.000,00	17.162,50
13.1.	Erträge aus dem Abgang von und der Zuschreibung zu Finanzanlagen und Wertpapieren des Umlaufvermögens	-1.000,00	0,00	-1.000,00	17.162,50
<b>13.</b>	<b>Erträge aus dem Abgang von und der Zuschreibung zu Finanzanlagen und Wertpapieren des Umlaufvermögens</b>	<b>-1.000,00</b>	<b>0,00</b>	<b>-1.000,00</b>	<b>17.162,50</b>
82610	Kurs- und Wertberichtigungen zu Wertpapieren	0,00	47.600,00	-47.600,00	0,00
14.1.	Abschreibungen auf Finanzanlagen und Wertpapiere des Umlaufvermögens	0,00	47.600,00	-47.600,00	0,00
14.2.	Aufwendungen aus verbundenen Unternehmen	0,00	0,00	0,00	0,00
82200	Aufwendungen aus anderen Beteiligungen	10.430,31	0,00	10.430,31	0,00
82609	Aufwendungen aus sonstigen Finanzanlagen gem. § 94 Z 6 EStG	2.575,66	1.050,00	1.525,66	1.352,22
14.3.	Aufwendungen sonstige	13.005,97	1.050,00	11.955,97	1.352,22
<b>14.</b>	<b>Aufwendungen aus Finanzanlagen und aus Wertpapieren des Umlaufvermögens</b>	<b>13.005,97</b>	<b>48.650,00</b>	<b>-35.644,03</b>	<b>1.352,22</b>
15.1.	Zinsen und ähnliche Aufwendungen an verbundene Unternehmen	0,00	0,00	0,00	0,00
82800	Zinsaufwand	2.752,13	13.340,00	-10.587,87	3.040,22
15.2.	Zinsen und ähnliche Aufwendungen sonstige	2.752,13	13.340,00	-10.587,87	3.040,22
15.3.	Nicht ausgenutzte Lieferantenskonti	0,00	0,00	0,00	0,00
<b>15.</b>	<b>Zinsen und ähnliche Aufwendungen</b>	<b>2.752,13</b>	<b>13.340,00</b>	<b>-10.587,87</b>	<b>3.040,22</b>
<b>16.</b>	<b>Finanzerfolg (Zwischensumme aus Z 10 bis Z 15)</b>	<b>-441.361,95</b>	<b>-394.540,00</b>	<b>-46.821,95</b>	<b>-1.188.919,33</b>
<b>17.</b>	<b>Ergebnis vor Steuern (Summe aus Z 9 und Z 16)</b>	<b>-508.264,01</b>	<b>5.697.090,00</b>	<b>-6.205.354,01</b>	<b>-3.938.188,67</b>
85000	Körperschaftssteuer	15.798,45	46.020,00	-30.221,55	63.126,39
85020	Kapitalertragssteuer	47.788,75	99.440,00	-51.651,25	149.493,29
18.1.	Steuern vom Einkommen und Ertrag	63.587,20	145.460,00	-81.872,80	212.619,68
<b>18.</b>	<b>Steuern vom Einkommen und Ertrag</b>	<b>63.587,20</b>	<b>145.460,00</b>	<b>-81.872,80</b>	<b>212.619,68</b>
<b>19.</b>	<b>Ergebnis nach Steuern (Summe aus Z 17 und Z 18)</b>	<b>-444.676,81</b>	<b>5.842.550,00</b>	<b>-6.287.226,81</b>	<b>-3.725.568,99</b>
87522	Auflösung Kapitalrücklage	-72.516,69	-25.820,00	-46.696,69	-30.775,51
20.1.	Auflösung von Kapitalrücklagen	-72.516,69	-25.820,00	-46.696,69	-30.775,51

## Gewinn- und Verlustrechnung 2020 WKW Fachgruppen

Position	Bezeichnung	G & V 2020 in EUR	VA 2020 in EUR	mehr/weniger in EUR	G & V 2019 in EUR
<b>20.</b>	<b>Auflösung von Kapitalrücklagen</b>	<b>-72.516,69</b>	<b>-25.820,00</b>	<b>-46.696,69</b>	<b>-30.775,51</b>
21.1.	Auflösung gesetzlicher Rücklagen	0,00	0,00	0,00	0,00
21.2.	Auflösung satzungsgemäßer Rücklagen	0,00	0,00	0,00	0,00
	87510 Auflösung von RL gem. § 94 Z 6 EStG	-8.206,42	0,00	-8.206,42	-4.883,84
	87521 Auflösung von anderen Rücklagen	-348.431,33	-4.115.280,00	3.766.848,67	-473.573,72
21.3.	Auflösung anderer Rücklagen	-356.637,75	-4.115.280,00	3.758.642,25	-478.457,56
<b>21.</b>	<b>Auflösung von Gewinnrücklagen</b>	<b>-356.637,75</b>	<b>-4.115.280,00</b>	<b>3.758.642,25</b>	<b>-478.457,56</b>
22.1.	Zuweisung zu gesetzlichen Rücklagen	0,00	0,00	0,00	0,00
22.2.	Zuweisung zu satzungsgemäßen Rücklagen	0,00	0,00	0,00	0,00
	89021 Zuweisung zu anderen Rücklagen	1.609.545,74	417.900,00	1.191.645,74	223.765,95
22.3.	Zuweisung zu anderen Rücklagen	1.609.545,74	417.900,00	1.191.645,74	223.765,95
<b>22.</b>	<b>Zuweisung zu Gewinnrücklagen</b>	<b>1.609.545,74</b>	<b>417.900,00</b>	<b>1.191.645,74</b>	<b>223.765,95</b>
<b>23.</b>	<b>Gewinnvortrag / Verlustvortrag aus dem Vorjahr</b>	<b>0,00</b>	<b>0,00</b>	<b>0,00</b>	<b>0,00</b>
<b>24.</b>	<b>Bilanzgewinn (-) / Bilanzverlust (+) (Summe aus Z 19 bis Z 23)</b>	<b>735.714,49</b>	<b>2.119.350,00</b>	<b>-1.383.635,51</b>	<b>-4.011.036,11</b>

## **5. Erläuterungen zur Gewinn- und Verlustrechnung**

## Ertragsstruktur 2020 - gesamt € 25,06 Mio.



## **Z.1. Umsatzerlöse, Umlagen und Gebühren**

RA 20: € -21,32 Mio.

VA 20: € -27,48 Mio.

Diese Position umfasst neben den Grundumlageneinnahmen auch sämtliche Erlöse, die durch den Verkauf von Waren und Leistungen (inkl. Umsätze aus gewerblichen Tätigkeiten) erzielt werden und weist gegenüber dem Budgetansatz eine Reduktion von € -6,16 Mio. (d.s. -22,42 %) und gegenüber dem Vorjahreswert ein Minus von € 10,44 Mio. (d.s. -32,87 %) aus. Das Grundumlagenaufkommen wird netto, d.h. ohne Fachverbandsanteil ausgewiesen.

### **Z.1.3. Grundumlagen**

RA 20: € -17,39 Mio.

VA 20: € -23,70 Mio.

Das tatsächliche Aufkommen der Grundumlagen liegt auf Grund der nicht vorhersehbaren Corona-Krise deutlich unter dem Voranschlagswert, u. z. um -26,62 %.

Gegenüber dem Vorjahresaufkommen beträgt der Rückgang € -10,25 Mio. (d. s. -37,08 %).

Dies begründet sich hauptsächlich wie bereits angemerkt auf die seit Mitte März 2020 anhaltende Corona Pandemie. So wurde die jährliche Grundumlagen-vorschreibung die normalerweise ab dem 1. Quartal des laufenden Jahres erfolgt, coronabedingt erst ab September 2020 vorgenommen. In der Fachgruppe Hotellerie Wien wurde aufgrund der wirtschaftlichen Situation für 2020 überhaupt keine Grundumlage vorgeschrieben. Durch die Abschaffung der Pflicht zur Entrichtung von Mehrfach-Grundumlagen innerhalb einer Fachorganisation, kam es zu einer Reduktion dieser Einnahmequelle. Im Bereich der Sparte Gewerbe und Handwerk haben drei Landesinnungen und in der Sparte Handel zwei Gremien für 2020 eine Senkung der Beiträge beschlossen.

### **Z.1.5. Waren- und Leistungserlöse**

RA 20: € -3,92 Mio.

VA 20: € -3,77 Mio.

In Summe liegen die Einnahmen in diesem Bereich um € +0,15 Mio. über dem Voranschlagswert.

Bei den „Erlösen aus Kursen und Vorträgen“ konnten Mehreinnahmen in Höhe von € +0,03 Mio. lukriert werden. Dies ist vor allem auf eine erhöhte Nachfrage nach Weiterbildungsmöglichkeiten zurückzuführen.

Eine Erhöhung zeigt sich unter anderem auch bei den „Erlösen aus Vermietung und Verpachtung“ (€ +0,11 Mio.). Durch umfangreiche Sanierungsmaßnahmen in innungseigenen Mietshäusern konnten auf Grund von Neuvermietungen höhere Mieterlöse erzielt werden.

#### **Z.4. Sonstige betriebliche Erträge**

RA 20: € -3,74 Mio.

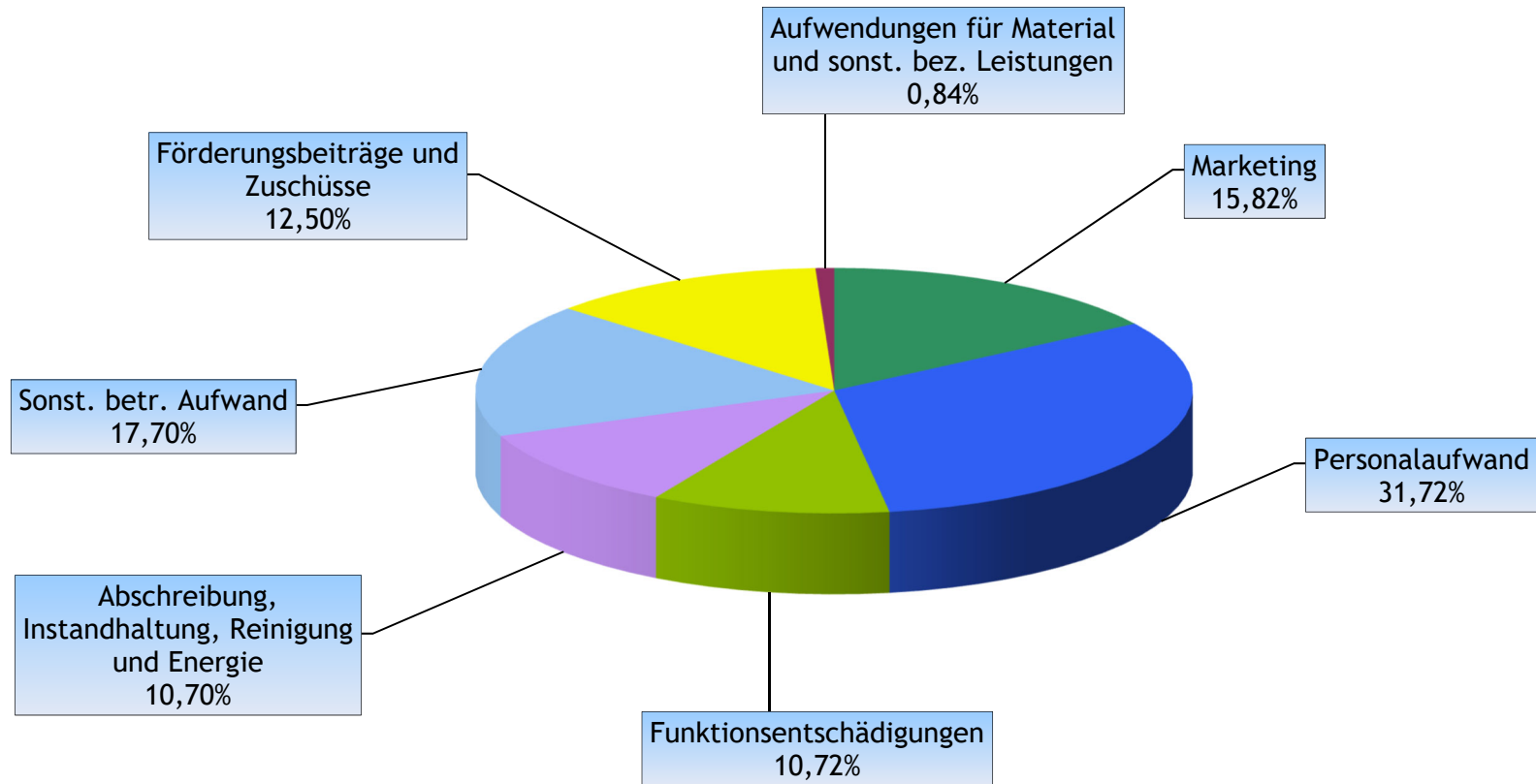
VA 20: € -2,44 Mio.

In diesem Ertragsbereich konnten in Summe Mehrerlöse von € +1,30 Mio. erzielt werden. Bei fast allen Detailpositionen wurden die Vorgabewerte, teilweise sogar recht deutlich, überschritten.

Lediglich bei den „Sonstigen Erträgen“ führte der durchgängige Ausfall von Veranstaltungen zu einer Reduktion.

Die Zuschüsse und Förderungsbeiträge weisen einen erhöhten Ansatz von € +1,38 Mio. aus. Die LI Bau Wien erhielt von der BI diverse Sonderausschüttungen im abgelaufenen Geschäftsjahr. Zusätzlich schlug sich ein Nachtrag der Ausbildungsumlage von der BI für 2019 hier positiv nieder. Andererseits konnten geplante Sponsorbeiträge nicht lukriert werden, da keine Kooperationen und Veranstaltungen stattfinden konnten.

## Aufwandsstruktur 2020 - gesamt € 25,00 Mio



**Z.5. Aufwendungen für Material  
u. sonstige bezog. Leistungen**

RA 20: € 0,21 Mio.

VA 20: € 0,19 Mio.

Hier sind alle Aufwendungen erfasst, die unmittelbar mit der Absicht der Erzielung von Deckungsbeiträgen getätigt werden und liegen geringfügig (€ +0,02 Mio.) über dem Planansatz.

Im abgelaufenen Geschäftsjahr führten vermehrte Redaktionsbeiträge im Bereich der „Malerzeitung“, deren Kosten sich im Wareneinsatz unter der Position „Produktionsaufwand Publikationen“ niederschlugen, zur Überschreitung dieses Budgetansatzes. Weiters wurde auf Grund der sehr guten Nachfrage auch die Auflage dieser Zeitung gesteigert. Somit erhöhten sich nicht nur die Kosten für die Produktion, sondern auch die Erlöse aus Inseraten und die Erlöse aus dem Verkauf von Waren (s. Pt. 1.5.).

**Z.6. Personalaufwand**

RA 20: € 7,93 Mio.

VA 20: € 8,24 Mio.

Trotz einer moderaten Inflationsabgeltung und unter Berücksichtigung der üblichen, der gültigen Dienstordnung entsprechenden Gehaltsvorrückungen konnte die konkrete Planvorgabe um € -0,31 Mio. (d.s. -3,76 %) unterschritten werden.

**Z.7. Abschreibungen**

RA 20: € 0,16 Mio.

VA 20: € 0,18 Mio.

Wie ersichtlich wurde der ursprünglich vorgesehene Investitionsrahmen nicht zur Gänze ausgeschöpft.

Unter der Position „Gebäudetechnik“ wurden von der LI Wien der Mechatroniker eine Vorkühleinrichtung zur Lufttrocknung und von der LI Wien des Lebensmittelgewerbes ein Klimagerät für die Ausbildungsstätten angeschafft.

Die LI Wien der Maler und Tapezierer hat im abgelaufenen Geschäftsjahr für das Ausbildungszentrum neue PCs und Monitore im Wert von € 0,01 Mio. angeschafft. Im Bereich „Audio-, Video- und Präsentationsgeräte“ gab es bei der LI Bau Wien und der LI Wien der Mode und Bekleidungstechnik einige Neuanschaffungen, z. B. Interaktives Display.

Die Anschaffungen im Bereich „Andere Betriebs- und Geschäftsausstattung“ betreffen die Ausbildungszentren der LI Wien der Mechatroniker und der LI Wien der Metalltechniker, die ihre Schweißarbeitsplätze erneuerten.

Grundsätzlich kann man sagen, dass alle Überschreitungen durch Einsparungen bei anderen Aufwandsposten kompensiert wurden.

## Z.8. Sonstige betriebliche Aufwendungen

RA 20: € 16,70 Mio.

VA 20: € 27,40 Mio.

In dieser Aufwandsklasse sind alle sonstigen betrieblichen Aufwendungen zusammengefasst. Insbesondere sind dies:

	in Euro	
	RA 2020	VA 2020
8.1. Sonstige Steuern und Abgaben	25.915,27	37.150,00
8.2. Instandhaltung u. Reinigung durch Dritte, Energie u. Entsorgung	2.515.182,71	3.662.350,00
8.3. Transport-, Reise- u. Fahrtaufwand, Nachrichtenaufwand	376.515,41	1.000.040,00
8.4. Miet-, Pacht-, Leasing- u. Lizenzaufwand	151.717,64	145.760,00
8.5. Aufwendungen f. Vortragende u. Prüfer, beigest. Personal	1.700.349,81	3.078.790,00
8.6. Funktionsentschädigungen	2.678.348,91	3.200.710,00
8.7. Büro-, Werbe- u. Repräsent.-Aufw.	4.844.909,65	9.809.080,00
8.8. Förderungsbeitr. u. Zuschüsse	3.123.801,07	4.551.960,00
8.9. Übrige betriebliche Aufwendungen	1.278.623,86	1.909.650,00
<b>Sonstige betriebliche Aufwendungen</b>	<b>16.695.364,33</b>	<b>27.395.490,00</b>

In Summe wurde der Planwert in dieser Aufwandsklasse recht deutlich, u.z. um € -10,70 Mio. unterschritten.

Einzelne Abweichungen wären noch im Detail wie folgt zu kommentieren:

### Zu Z.8.1.:

Bei dieser Position wurde der Budgetansatz um € -0,01 Mio. unterschritten. Diese Kostenkategorie umfasst die Ausgaben für die Vergebührung von Verträgen, Abgaben an die Stadt Wien (z. B. Abgaben für Baubewilligungen usw.) sowie Vorsteuerkürzungen im BgA-Bereich.

### Zu Z.8.2.:

In diesem Ausgabensegment wurde der Budgetansatz um € -1,15 Mio. (d.s. -45,63 %) unterschritten. Alle Überschreitungen konnten durch Einsparungen in anderen Bereichen kompensiert werden.

Auch im abgelaufenen Geschäftsjahr wurde wieder in die Mietshäuser der Fachorganisationen investiert. Diese Aufwendungen schlagen sich in der Kostenart „Instandhaltung Gebäude und Gebäudeanteile“ und „Instandhaltung Gebäudetechnik“ nieder. Folgende Verbesserungsmaßnahmen wurden gesetzt:

LI Bau Wien	€ 0,1 Mio.	Erneuerung der Klimaanlage im Haus 1010 Wien, Wolfengasse 4
LI Wien der Mechatroniker	€ 0,07 Mio.	Sanierung des Innenhofgebäudes d. Innungshauses 1060 Wien, Gumpendorferstraße 130
LI Wien der Schuhmacher	€ 0,09 Mio.	Sanierung von Wohnungen in den Häusern 1080 Wien, Florianigasse 13, 1050 Wien, Bacherplatz 12 und 1020 Wien, Molkereistraße 3
LI Wien der Friseure	€ 0,05 Mio.	div. Sanierungsarbeiten im Innungshaus 1060 Wien, Mollardgasse 1
LI Wien der Dachdecker, Glaser und Spengler	€ 0,03 Mio.	Sanierungsarbeiten einer Wohnung im Innungshaus 1050 Wien, Grüngasse 27
LI Wien der Maler und Tapezierer	€ 0,02 Mio.	Mauertrockenlegung anl. Wasserschaden und Thermen-tausch in einer Wohnung im Innungshaus 1160 Wien, Thaliastraße 84
LI Wien der Tischler und Holzgestalter	€ 0,12 Mio.	Sanierungen von Wohnungen in den Innungshäusern 1050 Wien, Ziegelofengasse 31 und 1060 Wien, Spörlinggasse 6
LI Wien der Metalltechniker	€ 0,05 Mio.	Umfangreiche Elektro- und Installationsarbeiten im Innungshaus 1060 Wien, Tulpengasse 6, Sanierung einer Wohnung im Innungshaus 1070 Wien, Burggasse 100/100A
LI Wien der Mode- und Bekleidungstechnik	€ 0,06 Mio.	Kanalsanierung und umfangreiche Elektroinstallationsarbeiten im Haus 1010 Wien, Fütterergasse 1

LI Wien der Lebensmittelgewerbe	€ 0,17 Mio.	Sanierungen von Wohnungen, Rep. des Daches, Instandsetzung der Fenster und Erhöhung des Stieggeländers, im Innungshaus 1080 Wien, Buchfeldgasse 13, Installation eines neuen Brennwertgerätes, Sanierung der Fenster und Türen im Mietshaus 1010 Wien, Hegelgasse 8 und Maler- und Elektroinstallationsarbeiten im Mietshaus 1070 Wien, Lindengasse 38
LG Wien des Großhandels mit Mode und Freizeitartikeln	€ 0,1 Mio.	Sanierungen von Wohnungen im Haus 1030 Wien, Weißerber Lände 26

Die Überschreitung bei der „Instandhaltung für Maschinen“ betrifft die Wartung und Reparaturen von Anlagen und Werkzeugen im Ausbildungszentrum der LI Wien der Mechatroniker.

Coronabedingt wurden die Ausbildungszentren der Fachorganisationen öfters als üblich gereinigt und in der Marksteinergasse der LI Wien der Mechatroniker wurde der Keller entrümpelt und eine außerordentliche Fensterreinigung vorgenommen, die zu einem erhöhten Ausweis beim „Reinigungsaufwand“ führten.

Bei den „Betriebskosten“ ist deutlich ersichtlich, dass der Planansatz zu niedrig angesetzt wurde, da auch die IST-Kosten 2019 bereits über den Plandaten lagen.

### **Zu Z.8.3.:**

Mit € 0,38 Mio. liegt der Transport-, Reise- und Fahrtaufwand sowie Nachrichtenaufwand unter dem Niveau des vorangegangenen Geschäftsjahres. Gegenüber dem Budgetansatz ergibt sich eine Einsparung in Höhe von € -0,62 Mio. (d.s. -62,00 %).

Ein wesentlicher Grund für diese Unterschreitung ist die Einschränkung der Reisetätigkeit, die auch dazu führte, dass an keine Messen, Ausstellungen und Wettbewerben teilgenommen werden konnte.

Betragsmäßige Überschreitungen gibt es bei der Position „Transporte durch Dritte“. Gründe dafür war der Transport von Möbel in das Ausbildungszentrum der LI Wien der Sanitär-, Heizungs- und Lüftungstechniker.

Das LG Wien des Markt-, Straßen- und Wanderhandels hat während der Corona-Krise eine Hauszustellung organisiert, die somit die Transportkosten erhöhten.

Besonders erfreulich ist die ersichtliche Einsparung bei den „Postgebühren und Botendiensten“, die nicht zuletzt eine direkte Auswirkung auf die vermehrte Verwendung von alternativen Informationskanälen darstellt.

#### **Zu Z.8.4.:**

Für Miet-, Pacht-, Leasing- und Lizenzaufwand wurden im Berichtsjahr € 0,15 Mio. aufgewendet, wodurch der Budgetansatz leicht überschritten wurde.

Zum Zeitpunkt des Planungsprozesses war noch nicht bekannt, dass einige Fachgruppen Garagenplätze anmieten werden. Dadurch kommt es zu Überschreitungen bei der Finanzposition „Miete Immobilien“.

#### **Zu Z.8.5.:**

In dieser Finanzpositionsgruppe wurde der Budgetansatz um € -1,38 Mio. nicht ausgeschöpft.

Diese markante Einsparung resultiert ebenfalls aufgrund der Pandemie, die seit Mitte März 2020 herrscht. Mitglieder- und Informationsveranstaltungen mussten leider Großteils aus diesem Grunde abgesagt werden.

Bei der betragsmäßig höchsten Position „Honorare Konsulenten und Korrespondenten“ sind als wichtige Maßnahmen anzuführen:

- Mitgliederkontaktoffensive und Begleitung Öffentlichkeitsarbeit (LI Bau Wien)
- verstärkte Kursbetreuung im Ausbildungszentrum (LI Wien d. Mechatroniker)
- strategische PR u. kommunikative Beratung und Abwicklung (LI Wien d. Rauchfangkehrer)
- Konzept / Umsetzung „Fairer Wettbewerb“ (LI Wien d. Friseure)
- Konzept / Umsetzung der PR-Maßnahme „wiederimgeschäft“ (LI Wien d. Maler u. Tapezierer)
- Organisation d. Projektes „Firmenchallenge“ (FG Wien d. Personenbetreuer u. -berater)
- Begleitung und Durchführung professioneller Pressearbeit (LG Wien d. Fahrzeughandels)
- Erstellung eines Gutachtens „Kosten u. Service im Beförderungsgewerbe mit Personenkraftwagen - Grundlage für eine nachhaltige Personenbeförderung in Wien (FG Wien für d. Beförderungsgewerbe mit PKW)
- verstärkte Begleitung Öffentlichkeitsarbeit (FG Wien d. Werbung u. Marktkommunikation)
- Beratung, Betreuung und Entwicklung von Marketingmaßnahmen (FG Wien d. Unternehmensberatung, Buchhaltung und Informationstechnologie)
- verstärkte PR-Betreuung (FG Wien d. Immobilien- u. Vermögenstreuhändler)

Die Überschreitung beim „Beigestellten Personal“ wurde durch einen Sicherheitsdienst bei „Flohmarkt am Naschmarkt“ verursacht, der coronabedingt notwendig war, um die vorgeschriebenen Sicherheitsvorkehrungen einzuhalten, damit der Markt überhaupt abgehalten werden konnte.

#### **Zu Z.8.7.:**

Für den Büro-, Werbe- und Repräsentationsaufwand, der einen Großteil des Aktivitätenbudgets der Fachgruppen beinhaltet, wurden insgesamt € 4,84 Mio. aufgewendet.

Außer den üblichen Büroaufwendungen wird hier vor allem eine Fülle von jährlich wiederkehrenden Veranstaltungen und Projekten, die auch einen Großteil der an Mitgliedern erbrachten Leistungen darstellen, budgetiert und verbucht. Auf Grund der einnahmenseitigen Rückgänge wurden die Ausgaben unter Berücksichtigung darauf, dass den Mitgliedern trotzdem wie gewohnt ein umfassendes Informations- und Serviceangebot zur Verfügung steht, angepasst.

Mit Ausnahme von einzelnen Mehrausgaben wie z. B. „Bezogene IT-Leistungen“ und „Spenden“ wurden alle anderen Finanzpositionen zum Teil beträchtlich unterschritten.

Zum Zeitpunkt des Planungsprozesses war teilweise noch nicht klar, ob IT-Leistungen von externen Unternehmen zugekauft werden können, oder ob die WKO Inhouse GmbH der Wirtschaftskammer Österreich mit der Leistung beauftragt werden kann. Dadurch entstand eine PLAN-IST Abweichung zwischen den Finanzpositionen 76021 (Z.8.7.) und 72000 (Z.8.2.).

Ein Großteil der Gremien der Sparte Handel hat sich spontan dazu entschlossen die SOS-Kinderdörfer mit Spenden für Weihnachtseinkäufe zu unterstützen, das sich in der Kostenart „Spenden“ wiederfindet.

Die betragsmäßig höchste Position betrifft den „Produktionsaufwand für Marketing“. Folgende Schwerpunkte wurden im Jahr 2020 gesetzt:

- Medienkampagne „Wien baut vor“, Produktion von Bauzaunblenden (LI Bau Wien)
- Plakat- und Onlinekampagne (LI Wien d. Denkmal-, Fassaden- u. Gebäudereiniger)
- Organisation / Planung einer Lehrlingskampagne (LI Wien d. Mechatroniker)
- Erstellung „Mode Wien Magazin - Beilage Look“ und Imageclip (LI Wien d. Mode- u. Bekleidungstechnik)
- Produktion des Image- / Dokumentationsfilms „Die Kunst des Seifensiedens“ (LI Wien d. Chemischen Gewerbe)
- verstärkte Image- und Öffentlichkeitsarbeit - Genuss Award (LG Wien d. Lebensmittelhandels)
- Imagekampagne „Wiener Momente“ (LG Wien d. Uhren- u. Juwelenhandels)
- Imagekampagne und Produktionskosten von Beiträgen wie: „unsere Gastronomie in Wien“ (FG Wien d. Gastronomie)
- verstärkte Werbemaßnahmen, wie Produktion von Social-Media-Spots zur Unterstützung der Branche nach der Wiedereröffnung (FG Wien der Kaffeehäuser)
- verstärkte Image- und Werbeaktivitäten über Social-Media für die Fitnessbranche und Herstellung eines Werbefilms „die Geheimnisse der Inneren Stadt“ für die BG Fremdenführer (FG Wien d. Freizeitbetriebe und Sportbetriebe)
- Kampagne IT-Lehre (FG Wien d. Unternehmensberater, Buchhaltung und Informationstechnologie)
- Werbe- und Medienkampagne „Wien baut vor“ (FG Wien d. Immobilien- u. Vermögenstreuhänder)

#### **Zu Z.8.9.:**

Die „Übrigen betrieblichen Aufwendungen“ liegen mit € -0,63 Mio. unter der Budgetvorgabe.

Die Budgetüberschreitung bei den Gerichtskosten resultiert aus einer nicht vorhersehbaren Klage gegen unlauteren Wettbewerb eines Gremiums der Sparte Handel.

Der niedrigere Wertansatz bei den „Aufwendungen aus Einhebungsvergütungen“ ist direkt an das erhöhte Grundumlagenaufkommen (s. Pt. 1.3) gekoppelt.

#### **Z.9. Betriebserfolg**

RA 20: € -0,06 Mio.

VA 20: € 6,09 Mio.

Der Betriebserfolg ergibt sich aus dem Saldo der Betriebserträge (Z. 1-4) minus den Betriebsausgaben (Z. 5-8), wobei gegenüber dem Voranschlag eine betragsmäßige Verbesserung von € +6,15 Mio. zu verzeichnen ist.

#### **Z.16. Finanzerfolg**

RA 20: € -0,44 Mio.

VA 20: € -0,39 Mio.

Das Ergebnis des Finanzerfolges lässt sich aus der Summe der Teilergebnisse der Z.10 - Z.15 (Z.10 - Erträge aus Beteiligungen, Z.11 - Erträge aus anderen Wertpapieren und Ausleihungen des Finanzanlagevermögens, Z.12 - Sonstige Zinsen und ähnliche Erträge, Z.13 - Erträge aus dem Abgang von und der Zuschreibung zu Finanzanlagen und Wertpapieren des Umlaufvermögens, Z.14 - Aufwendungen aus Finanzanlagen und aus Wertpapieren des Umlaufvermögens und Z.15 - Zinsen und ähnliche Aufwendungen) ermitteln.

Mit einem ausgewiesenen Finanzerfolg in Höhe von € -0,44 Mio. konnte der betreffende Budgetansatz leicht übertroffen werden.

#### **Z.17. Ergebnis vor Steuern**

RA 20: € -0,50 Mio.

VA 20: € 5,70 Mio.

Das Ergebnis vor Steuern ergibt sich aus der Addition des Betriebserfolges plus Finanzerfolg. Gegenüber dem Voranschlag 2020 ist hier eine wesentliche Verbesserung erzielt worden, u.z. konkret in Höhe von € 6,28 Mio..

#### **Z.18. Steuern vom Einkommen und Ertrag**

RA 20: € 0,06 Mio.

VA 20: € 0,14 Mio.

Neben der Kapitalertragssteuer ist hier noch die im Rahmen der gewerblichen Tätigkeiten anfallende Körperschaftsteuer als ertragssteuerrechtliche Folgewirkung enthalten.

**Z.19. Ergebnis nach Steuern**

RA 20: € -0,44 Mio.

VA 20: € 5,84 Mio.

Nach Abzug der Steuern und vor den Rücklagenauflösungen und -zuweisungen ergibt sich ein Ergebnis nach Steuern von € 444.676,81.

**Z.21. bis 22. Auflösung bzw. Zuweisung  
Gewinnrücklagen**

RA 20: € 1,18 Mio.

VA 20: € -3,72 Mio.

Die Entwicklung der Gewinnrücklagen hinsichtlich Auflösungen, Dotierungen und Umwidmungen kann der diesbezüglichen Bilanzbeilage im Detail entnommen werden.

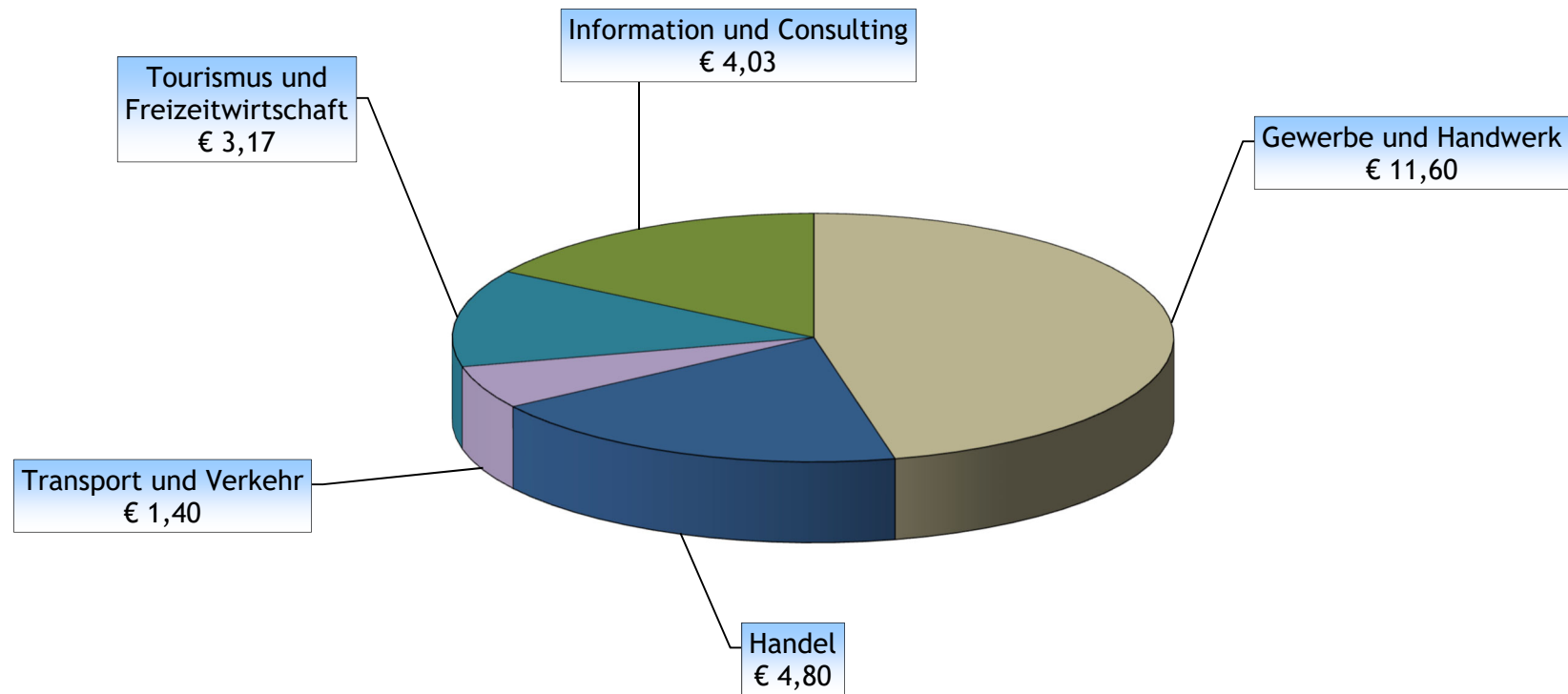
**Z.24. Bilanzverlust**

RA 20: € 0,74 Mio.

VA 20: € 2,12 Mio.

Der Rechnungsabschluss 2020 der Wiener Fachorganisationen weist nach Rücklagenauflösungen und -zuweisungen einen Bilanzverlust in Höhe von € 735.714,49 aus.

## Aufwandsgliederung 2020 nach Sparten - gesamt € 25,00 Mio.



## **6. Gewinn- u. Verlustrechnung 2020 FO Sparte Gewerbe u. Handwerk**

## Gewinn- und Verlustrechnung 2020

### Sparte Gewerbe und Handwerk

Position	Bezeichnung	G & V 2020 in EUR	VA 2020 in EUR	mehr/weniger in EUR	G & V 2019 in EUR
1.1.	Kammerumlage 1	0,00	0,00	0,00	0,00
1.2.	Kammerumlage 2	0,00	0,00	0,00	0,00
	40200 Grundumlagen gem. § 123 WKG	-9.760.243,04	-12.802.200,00	3.041.956,96	-14.515.854,83
	40220 Grundumlagen - FV-Anteil	1.794.216,21	2.206.380,00	-412.163,79	2.203.410,00
1.3.	Grundumlagen	-7.966.026,83	-10.595.820,00	2.629.793,17	-12.312.444,83
1.4.	Gebühren für Sonderleistungen	0,00	0,00	0,00	0,00
	41000 Erlöse aus Waren	-130.842,59	-99.050,00	-31.792,59	-123.426,97
	42000 Erlöse aus anderen Leistungen	0,00	0,00	0,00	167,50
	42002 Erlöse aus Kursen und Vorträgen	-127.487,63	-149.000,00	21.512,37	-203.659,40
	42005 Erlöse aus Prüfungstätigkeit	0,00	-11.000,00	11.000,00	-7.980,00
	42200 Erlöse aus Inseraten	-167.261,17	-168.000,00	738,83	-216.585,81
	48000 Erlöse aus Vermietung und Verpachtung	-2.735.471,87	-2.689.200,00	-46.271,87	-2.839.233,14
	48132 Sonstige USt-pflichtige Sachleistungen	-272,60	-4.900,00	4.627,40	-5.130,40
	48202 USt-pflichtige Zuschüsse, Förderungsbeiträge und	0,00	0,00	0,00	-2.000,00
1.5.	Waren- und Leistungserlöse	-3.161.335,86	-3.121.150,00	-40.185,86	-3.397.848,22
<b>1.</b>	<b>Umsatzerlöse, Umlagen und Gebühren</b>	<b>-11.127.362,69</b>	<b>-13.716.970,00</b>	<b>2.589.607,31</b>	<b>-15.710.293,05</b>
2.1.	Veränderungen des Bestands an fertigen und unfertigen Erzeugnissen sowie an noch nicht abrechenbaren Leistungen	0,00	0,00	0,00	0,00
<b>2.</b>	<b>Veränderungen des Bestands an fertigen und unfertigen Erzeugnissen sowie an noch nicht abrechenbaren Leistungen</b>	<b>0,00</b>	<b>0,00</b>	<b>0,00</b>	<b>0,00</b>
<b>3.</b>	<b>Andere aktivierte Eigenleistungen</b>	<b>0,00</b>	<b>0,00</b>	<b>0,00</b>	<b>0,00</b>
	46100 Mehrerlöse aus dem Abgang von Anlagen ausgenommen Finanzanlagen	-3.825,00	0,00	-3.825,00	0,00
	46200 Erlöse aus dem Verkauf von Sachanlagen und immateriellen Vermögensgegenständen	-26.691,00	0,00	-26.691,00	-1.578.762,46
4.1.	Erträge aus dem Abgang vom und der Zuschreibung zum Anlagevermögen mit Ausnahme der Finanzanlagen	-30.516,00	0,00	-30.516,00	-1.578.762,46
	47100 Erträge aus der Auflösung von sonstigen Rückstellungen	0,00	0,00	0,00	-117.563,08
4.2.	Erträge aus der Auflösung von Rückstellungen	0,00	0,00	0,00	-117.563,08
	48120 Kostenersatz für Personalaufwand	-95.935,72	-24.290,00	-71.645,72	-78.108,50
	48130 Kostenersatz für Sachaufwand	-88.490,07	-85.100,00	-3.390,07	-103.828,19
	48320 Schadensersatz	-50.419,97	0,00	-50.419,97	-31.890,65
	48900 Sonstige Erträge	-127.462,87	-333.350,00	205.887,13	-357.391,57
4.3.	Übrige sonstige betriebliche Erträge	-362.308,63	-442.740,00	80.431,37	-571.218,91
	48200 Zuschüsse, Förderungsbeiträge und Sponsoring	-2.866.416,79	-1.470.500,00	-1.395.916,79	-1.617.529,32
4.4.	Zuschüsse, Förderungsbeiträge, Straf gelder	-2.866.416,79	-1.470.500,00	-1.395.916,79	-1.617.529,32
<b>4.</b>	<b>Sonstige betriebliche Erträge</b>	<b>-3.259.241,42</b>	<b>-1.913.240,00</b>	<b>-1.346.001,42</b>	<b>-3.885.073,77</b>
5.1.	Materialaufwand	0,00	0,00	0,00	0,00
	57000 Aufwand für Kursleiter	38.579,19	40.000,00	-1.420,81	48.408,46
	57004 Produktionsaufwand Publikationen	135.743,82	120.000,00	15.743,82	132.505,12
5.2.	Aufwendungen für bezogene Leistungen	174.323,01	160.000,00	14.323,01	180.913,58
<b>5.</b>	<b>Aufwendungen für Material und sonstige bezogene Leistungen</b>	<b>174.323,01</b>	<b>160.000,00</b>	<b>14.323,01</b>	<b>180.913,58</b>
	60000 Löhne	0,00	0,00	0,00	15,70
6.1.	Löhne	0,00	0,00	0,00	15,70
	62000 Gehälter	2.360.537,56	2.336.930,00	23.607,56	2.443.659,30
	62030 Nicht gesetzliche Aufwendungen Personal	27.963,37	28.770,00	-806,63	30.232,08
	62200 Mehrdienstleistungen	15.944,75	62.090,00	-46.145,25	33.679,41
	62400 Jubiläumsgaben Personal	17.704,07	17.520,00	184,07	18.327,64
6.2.	Gehälter	2.422.149,75	2.445.310,00	-23.160,25	2.525.898,43
	64000 Aufwendungen für Abfertigungen	47.210,78	46.750,00	460,78	59.328,25
	64020 Aufwendungen für Abfertigungen (Mitarbeiter Vorsorgekasse)	20.107,21	22.360,00	-2.252,79	18.644,32
	64800 Zuweisung zur Abfertigungsrückstellung	7.072,17	0,00	7.072,17	52.014,47
6.3.	Aufwendungen für Abfertigungen	74.390,16	69.110,00	5.280,16	129.987,04

## Gewinn- und Verlustrechnung 2020

### Sparte Gewerbe und Handwerk

Position	Bezeichnung	G & V 2020 in EUR	VA 2020 in EUR	mehr/weniger in EUR	G & V 2019 in EUR
	64500 Aufwendungen für Altersversorgung (Pensionskassenbeiträge)	94.421,41	93.490,00	931,41	97.747,08
	64510 Aufwendungen für Altersversorgung (Pensionsfondsbeiträge)	57.210,00	38.420,00	18.790,00	57.210,00
<b>6.4.</b>	<b>Aufwendungen für Altersversorgung</b>	<b>151.631,41</b>	<b>131.910,00</b>	<b>19.721,41</b>	<b>154.957,08</b>
	66700 Gesetzliche Lohn- und Gehaltsnebenkosten	561.467,33	562.410,00	-942,67	583.710,25
<b>6.5.</b>	<b>Aufwendungen für gesetzlich vorgeschriebene Sozialabgaben sowie vom Entgelt abhängige Abgaben und Pflichtbeiträge</b>	<b>561.467,33</b>	<b>562.410,00</b>	<b>-942,67</b>	<b>583.710,25</b>
	67900 Sonstiger Personalaufwand	-58.110,57	11.970,00	-70.080,57	-115.653,51
<b>6.6.</b>	<b>Sonstige Sozialaufwendungen</b>	<b>-58.110,57</b>	<b>11.970,00</b>	<b>-70.080,57</b>	<b>-115.653,51</b>
<b>6.</b>	<b>Personalaufwand</b>	<b>3.151.528,08</b>	<b>3.220.710,00</b>	<b>-69.181,92</b>	<b>3.278.914,99</b>
	70100 Abschreibung Anlagevermögen	1.115,20	0,00	1.115,20	833,60
	70380 Maschinen - Werkstättenbereich	0,00	110.000,00	-110.000,00	0,00
	70390 Sonstige Maschinen	684,00	0,00	684,00	112.026,69
	70400 Patentrechte und Lizenzen	0,00	0,00	0,00	5.440,80
	70410 Datenverarbeitungsprogramme	1.980,00	0,00	1.980,00	2.385,00
	70430 Gebäudetechnik	9.988,06	0,00	9.988,06	19.304,40
	70450 EDV-Anlagen	14.363,80	5.000,00	9.363,80	23.792,91
	70470 Audio-, Video- und Präsentationsgeräte	10.315,22	0,00	10.315,22	34.239,93
	70480 Möbel	18.661,86	41.300,00	-22.638,14	123.147,55
	70490 Bilder und Kunstgegenstände	500,00	0,00	500,00	900,00
	70500 Andere Betriebs- und Geschäftsausstattung	74.511,39	4.000,00	70.511,39	48.331,92
	70550 GWG EDV-Anlagen	0,00	100,00	-100,00	627,18
	70560 GWG Kommunikationsanlagen	0,00	300,00	-300,00	180,00
	70570 GWG Audio-, Video- und Präsentationsgeräte	214,00	0,00	214,00	0,00
	70580 GWG Möbel	5.490,95	800,00	4.690,95	6.945,42
	70590 Andere geringwertige Wirtschaftsgüter	15.701,84	9.700,00	6.001,84	9.104,60
<b>7.1.</b>	<b>Abschreibung auf immaterielle Gegenstände des Anlagevermögens und Sachanlagen</b>	<b>153.526,32</b>	<b>171.200,00</b>	<b>-17.673,68</b>	<b>387.260,00</b>
<b>7.2.</b>	<b>Abschreibungen auf Umlaufvermögen</b>	<b>0,00</b>	<b>0,00</b>	<b>0,00</b>	<b>0,00</b>
<b>7.</b>	<b>Abschreibungen</b>	<b>153.526,32</b>	<b>171.200,00</b>	<b>-17.673,68</b>	<b>387.260,00</b>
	71100 Sonstige Steuern und Abgaben	1.393,71	1.200,00	193,71	2.424,82
<b>8.1.</b>	<b>Sonstige Steuern und Abgaben</b>	<b>1.393,71</b>	<b>1.200,00</b>	<b>193,71</b>	<b>2.424,82</b>
	72000 Wartung Datenverarbeitungsprogramme	15.377,40	25.800,00	-10.422,60	27.303,32
	72010 Instandhaltung Gebäude und Gebäudeanteile	457.947,72	1.395.500,00	-937.552,28	1.414.038,42
	72020 Instandhaltung Gebäudetechnik	291.867,20	543.500,00	-251.632,80	489.153,27
	72030 Instandhaltung Büromaschinen	156,35	1.000,00	-843,65	4.760,25
	72040 Instandhaltung EDV-Anlagen	1.500,00	6.500,00	-5.000,00	320,40
	72060 Instandhaltung Audio-, Video- und Präsentationsgeräte	0,00	0,00	0,00	53,21
	72070 Instandhaltung Möbel	0,00	0,00	0,00	384,00
	72080 Instandhaltung Maschinen - Werkstättenbereich	18.494,59	10.000,00	8.494,59	16.129,49
	72090 Instandhaltung andere Betriebs- und Geschäftsausstattung	5.454,53	7.700,00	-2.245,47	3.190,89
	72300 Energieaufwand	50.310,54	73.400,00	-23.089,46	46.056,30
	72430 Reinigungsaufwand	72.599,78	52.510,00	20.089,78	73.053,91
	72490 Betriebskosten sonstige	644.161,26	542.500,00	101.661,26	653.718,87
	72491 Betriebskosten ILV	279.871,16	277.440,00	2.431,16	309.947,91
<b>8.2.</b>	<b>Instandhaltung und Reinigung durch Dritte, Energie und Entsorgung</b>	<b>1.837.740,53</b>	<b>2.935.850,00</b>	<b>-1.098.109,47</b>	<b>3.038.110,24</b>
	73000 Transporte durch Dritte	15.673,17	12.500,00	3.173,17	100.194,52
	73280 KFZ-Aufwand	39,80	0,00	39,80	108,48
	73410 Mietwagen	0,00	12.800,00	-12.800,00	13.717,48
	73500 Reiseaufwand Funktionäre	17.979,42	114.440,00	-96.460,58	78.600,39
	73510 Reiseaufwand Personal	2.134,19	46.950,00	-44.815,81	21.530,67
	73580 Reiseaufwand Externe	29.222,57	43.450,00	-14.227,43	37.693,16
	73800 Postgebühren und Botendienste	90.210,60	209.360,00	-119.149,40	139.708,24
	73900 Telekommunikationsgebühren	26.353,49	24.830,00	1.523,49	24.177,05

## Gewinn- und Verlustrechnung 2020

### Sparte Gewerbe und Handwerk

Position	Bezeichnung	G & V 2020 in EUR	VA 2020 in EUR	mehr/weniger in EUR	G & V 2019 in EUR
<b>8.3.</b>	<b>Transport-, Reise- und Fahrtaufwand, Nachrichtenaufwand</b>	<b>181.613,24</b>	<b>464.330,00</b>	<b>-282.716,76</b>	<b>415.729,99</b>
	73910 Miete Kommunikationsanlagen	512,48	500,00	12,48	498,24
	74000 Miete Immobilien	106.842,74	107.010,00	-167,26	123.177,27
	74410 Miete Kopiergeräte, Büromaschinen und andere Betriebs- und Geschäftsausstattung	0,00	1.400,00	-1.400,00	1.175,31
	74800 Lizenzgebühren, Werknutzungsrechte, Tantiemen, Urheberrechte	4.399,74	6.100,00	-1.700,26	10.277,53
<b>8.4.</b>	<b>Miet-, Pacht-, Leasing- und Lizenzaufwand</b>	<b>111.754,96</b>	<b>115.010,00</b>	<b>-3.255,04</b>	<b>135.128,35</b>
	75000 Beigestelltes Personal	5.512,38	6.900,00	-1.387,62	5.062,10
	75100 Vortragende und Prüfer	154.159,97	520.150,00	-365.990,03	428.997,68
	75200 Konsulenten und Korrespondenten	449.964,60	692.200,00	-242.235,40	622.018,94
<b>8.5.</b>	<b>Aufwendungen für Vortragende und Prüfer, beigestelltes Personal</b>	<b>609.636,95</b>	<b>1.219.250,00</b>	<b>-609.613,05</b>	<b>1.056.078,72</b>
	75800 Funktionsentschädigungen	1.025.644,35	1.275.170,00	-249.525,65	1.124.946,80
<b>8.6.</b>	<b>Funktionsentschädigungen</b>	<b>1.025.644,35</b>	<b>1.275.170,00</b>	<b>-249.525,65</b>	<b>1.124.946,80</b>
	76000 Büromaterial	5.915,74	61.000,00	-55.084,26	17.698,89
	76020 Sonst. EDV- und Kommunikationsaufwand	105.017,98	102.160,00	2.857,98	117.366,26
	76021 Bezogene IT-Leistungen	39.278,62	18.100,00	21.178,62	23.416,87
	76090 Bezogene Büroleistungen	62.192,91	100.500,00	-38.307,09	72.100,38
	76091 Büroleistungen ILV	43.226,32	161.370,00	-118.143,68	100.530,08
	76100 Drucksorten	7.124,87	10.250,00	-3.125,13	12.922,29
	76320 Zeitungen und Publikationen	10.736,14	23.270,00	-12.533,86	18.755,79
	76500 Schaltung von Werbeträgern	379.402,24	1.082.750,00	-703.347,76	863.841,91
	76510 Ausstattungs- und Dekorationsaufwand	602,02	6.000,00	-5.397,98	15.666,46
	76520 Aufwand für Messestand	23.325,21	85.600,00	-62.274,79	82.254,16
	76530 Produktionsaufwand für Marketing	921.463,72	1.367.780,00	-446.316,28	1.702.794,44
	76540 Unterrichts- und Prüfungsmaterial	127.848,52	177.600,00	-49.751,48	201.357,93
	76590 Sonstiger Aufwand für Marketing und Mitgliederbetreuung	190.978,86	1.415.830,00	-1.224.851,14	1.281.548,03
	76600 Sitzungsaufwand	8.968,89	37.640,00	-28.671,11	22.384,07
	76610 Einladungen, Repräsentationen	42.021,09	126.200,00	-84.178,91	82.443,86
	76900 Spenden	1.000,00	1.300,00	-300,00	2.072,00
	76990 Sonstiger Büroaufwand	32.557,38	48.250,00	-15.692,62	74.451,40
<b>8.7.</b>	<b>Büro-, Werbe- und Repräsentationsaufwand</b>	<b>2.001.660,51</b>	<b>4.825.600,00</b>	<b>-2.823.939,49</b>	<b>4.691.604,82</b>
	77810 Förderungsbeiträge und Zuschüsse	1.806.713,75	2.455.730,00	-649.016,25	1.895.148,41
<b>8.8.</b>	<b>Förderungsbeiträge und Zuschüsse</b>	<b>1.806.713,75</b>	<b>2.455.730,00</b>	<b>-649.016,25</b>	<b>1.895.148,41</b>
	72900 Sonstiger Gebäudeaufwand	0,00	300,00	-300,00	732,00
	75810 Aus- und Fortbildung Funktionäre	542,00	46.060,00	-45.518,00	780,00
	75820 Kollektivunfallversicherung Funktionäre	10.773,94	10.530,00	243,94	10.187,13
	77000 Gebäudeversicherung	27.797,28	26.500,00	1.297,28	31.391,23
	77090 Sonstige Versicherungen	130.428,77	160.000,00	-29.571,23	120.984,22
	77500 Beratungs- und Prüfungsaufwand	47.482,69	101.000,00	-53.517,31	114.571,94
	77700 Aus- und Fortbildung	879,58	1.000,00	-120,42	1.305,00
	77800 Mitgliedsbeiträge	101.613,57	176.440,00	-74.826,43	113.347,16
	77830 Preise und Auszeichnungen	4.572,41	77.950,00	-73.377,59	64.506,11
	77900 Spesen des Geldverkehrs	22.977,45	41.380,00	-18.402,55	26.751,45
	78000 Abschreibungen von Forderungen	1.166,68	0,00	1.166,68	161,00
	78900 Sonstiger Sachaufwand	96,13	500,00	-403,87	486,85
	79008 Aufwendungen aus Einhebungsvergütungen	199.150,91	264.890,00	-65.739,09	307.811,88
<b>8.9.</b>	<b>Übrige betriebliche Aufwendungen</b>	<b>547.481,41</b>	<b>906.550,00</b>	<b>-359.068,59</b>	<b>793.015,97</b>
<b>8.</b>	<b>Sonstige betriebliche Aufwendungen</b>	<b>8.123.639,41</b>	<b>14.198.690,00</b>	<b>-6.075.050,59</b>	<b>13.152.188,12</b>
<b>9.</b>	<b>Betriebserfolg (Zwischensumme aus Z 1 bis Z 8)</b>	<b>-2.783.587,29</b>	<b>2.120.390,00</b>	<b>-4.903.977,29</b>	<b>-2.596.090,13</b>
<b>10.1.</b>	<b>Erträge aus Beteiligungen verbundener Unternehmen</b>	<b>0,00</b>	<b>0,00</b>	<b>0,00</b>	<b>0,00</b>
	80000 Erträge aus anderen Beteiligungen	-1.200,00	0,00	-1.200,00	-1.500,00
<b>10.2.</b>	<b>Erträge aus anderen Beteiligungen</b>	<b>-1.200,00</b>	<b>0,00</b>	<b>-1.200,00</b>	<b>-1.500,00</b>
<b>10.</b>	<b>Erträge aus Beteiligungen</b>	<b>-1.200,00</b>	<b>0,00</b>	<b>-1.200,00</b>	<b>-1.500,00</b>
	80500 Erträge aus Wertpapieren und Ausleihungen	-157.156,84	-141.630,00	-15.526,84	-598.202,75

## Gewinn- und Verlustrechnung 2020

### Sparte Gewerbe und Handwerk

Position	Bezeichnung	G & V 2020 in EUR	VA 2020 in EUR	mehr/weniger in EUR	G & V 2019 in EUR
11.1.	Erträge aus anderen Wertpapieren und Ausleihungen des Finanzanlagevermögens	-157.156,84	-141.630,00	-15.526,84	-598.202,75
11.2.	Erträge aus anderen Wertpapieren und Ausleihungen des Finanzanlagevermögens verbundener Unternehmen	0,00	0,00	0,00	0,00
<b>11.</b>	<b>Erträge aus anderen Wertpapieren und Ausleihungen des Finanzanlagevermögens</b>	<b>-157.156,84</b>	<b>-141.630,00</b>	<b>-15.526,84</b>	<b>-598.202,75</b>
12.1.	Sonstige Zinsen und ähnliche Erträge verbundener Unternehmen	0,00	0,00	0,00	0,00
80510	Andere Zinserträge	-5.976,64	-35.830,00	29.853,36	-14.500,94
12.2.	Sonstige Zinsen und ähnliche Erträge sonstige	-5.976,64	-35.830,00	29.853,36	-14.500,94
<b>12.</b>	<b>Sonstige Zinsen und ähnliche Erträge</b>	<b>-5.976,64</b>	<b>-35.830,00</b>	<b>29.853,36</b>	<b>-14.500,94</b>
82000	Erträge aus dem Abgang von und der Zuschreibung zu Finanzanlagen	-1.000,00	0,00	-1.000,00	0,00
13.1.	Erträge aus dem Abgang von und der Zuschreibung zu Finanzanlagen und Wertpapieren des Umlaufvermögens	-1.000,00	0,00	-1.000,00	0,00
<b>13.</b>	<b>Erträge aus dem Abgang von und der Zuschreibung zu Finanzanlagen und Wertpapieren des Umlaufvermögens</b>	<b>-1.000,00</b>	<b>0,00</b>	<b>-1.000,00</b>	<b>0,00</b>
14.1.	Abschreibungen auf Finanzanlagen und Wertpapiere des Umlaufvermögens	0,00	0,00	0,00	0,00
14.2.	Aufwendungen aus verbundenen Unternehmen	0,00	0,00	0,00	0,00
82200	Aufwendungen aus anderen Beteiligungen	10.430,31	0,00	10.430,31	0,00
14.3.	Aufwendungen sonstige	10.430,31	0,00	10.430,31	0,00
<b>14.</b>	<b>Aufwendungen aus Finanzanlagen und aus Wertpapieren des Umlaufvermögens</b>	<b>10.430,31</b>	<b>0,00</b>	<b>10.430,31</b>	<b>0,00</b>
15.1.	Zinsen und ähnliche Aufwendungen an verbundene Unternehmen	0,00	0,00	0,00	0,00
82800	Zinsaufwand	2.752,13	13.040,00	-10.287,87	3.040,22
15.2.	Zinsen und ähnliche Aufwendungen sonstige	2.752,13	13.040,00	-10.287,87	3.040,22
15.3.	Nicht ausgenutzte Lieferantenskonti	0,00	0,00	0,00	0,00
<b>15.</b>	<b>Zinsen und ähnliche Aufwendungen</b>	<b>2.752,13</b>	<b>13.040,00</b>	<b>-10.287,87</b>	<b>3.040,22</b>
<b>16.</b>	<b>Finanzerfolg (Zwischensumme aus Z 10 bis Z 15)</b>	<b>-152.151,04</b>	<b>-164.420,00</b>	<b>12.268,96</b>	<b>-611.163,47</b>
<b>17.</b>	<b>Ergebnis vor Steuern (Summe aus Z 9 und Z 16)</b>	<b>-2.935.738,33</b>	<b>1.955.970,00</b>	<b>-4.891.708,33</b>	<b>-3.207.253,60</b>
85000	Körperschaftsteuer	15.798,45	46.020,00	-30.221,55	63.126,39
85020	Kapitalertragssteuer	17.775,79	39.930,00	-22.154,21	109.035,41
18.1.	Steuern vom Einkommen und Ertrag	33.574,24	85.950,00	-52.375,76	172.161,80
<b>18.</b>	<b>Steuern vom Einkommen und Ertrag</b>	<b>33.574,24</b>	<b>85.950,00</b>	<b>-52.375,76</b>	<b>172.161,80</b>
<b>19.</b>	<b>Ergebnis nach Steuern (Summe aus Z 17 und Z 18)</b>	<b>-2.902.164,09</b>	<b>2.041.920,00</b>	<b>-4.944.084,09</b>	<b>-3.035.091,80</b>
87522	Auflösung Kapitalrücklage	-32.180,00	0,00	-32.180,00	0,00
20.1.	Auflösung von Kapitalrücklagen	-32.180,00	0,00	-32.180,00	0,00
<b>20.</b>	<b>Auflösung von Kapitalrücklagen</b>	<b>-32.180,00</b>	<b>0,00</b>	<b>-32.180,00</b>	<b>0,00</b>
21.1.	Auflösung gesetzlicher Rücklagen	0,00	0,00	0,00	0,00
21.2.	Auflösung satzungsgemäßer Rücklagen	0,00	0,00	0,00	0,00
87521	Auflösung von anderen Rücklagen	-109.210,01	-2.404.200,00	2.294.989,99	-417.098,84
21.3.	Auflösung anderer Rücklagen	-109.210,01	-2.404.200,00	2.294.989,99	-417.098,84
<b>21.</b>	<b>Auflösung von Gewinnrücklagen</b>	<b>-109.210,01</b>	<b>-2.404.200,00</b>	<b>2.294.989,99</b>	<b>-417.098,84</b>
22.1.	Zuweisung zu gesetzlichen Rücklagen	0,00	0,00	0,00	0,00
22.2.	Zuweisung zu satzungsgemäßen Rücklagen	0,00	0,00	0,00	0,00
89021	Zuweisung zu anderen Rücklagen	1.596.840,09	370.170,00	1.226.670,09	223.765,95
22.3.	Zuweisung zu anderen Rücklagen	1.596.840,09	370.170,00	1.226.670,09	223.765,95
<b>22.</b>	<b>Zuweisung zu Gewinnrücklagen</b>	<b>1.596.840,09</b>	<b>370.170,00</b>	<b>1.226.670,09</b>	<b>223.765,95</b>
<b>23.</b>	<b>Gewinnvortrag / Verlustvortrag aus dem Vorjahr</b>	<b>0,00</b>	<b>0,00</b>	<b>0,00</b>	<b>0,00</b>
<b>24.</b>	<b>Bilanzgewinn (-) / Bilanzverlust (+) (Summe aus Z 19 bis Z 23)</b>	<b>-1.446.714,01</b>	<b>7.890,00</b>	<b>-1.454.604,01</b>	<b>-3.228.424,69</b>

## Gewinn- und Verlustrechnung 2020

### LI Bau Wien

Position	Bezeichnung	G & V 2020 in EUR	VA 2020 in EUR	mehr/weniger in EUR	G & V 2019 in EUR
1.1.	Kammerumlage 1	0,00	0,00	0,00	0,00
1.2.	Kammerumlage 2	0,00	0,00	0,00	0,00
	40200 Grundumlagen gem. § 123 WKG	-880.649,99	-960.720,00	80.070,01	-1.085.944,28
	40220 Grundumlagen - FV-Anteil	284.720,00	284.720,00	0,00	284.720,00
1.3.	Grundumlagen	-595.929,99	-676.000,00	80.070,01	-801.224,28
1.4.	Gebühren für Sonderleistungen	0,00	0,00	0,00	0,00
	48000 Erlöse aus Vermietung und Verpachtung	-303.439,04	-455.000,00	151.560,96	-461.121,79
	48132 Sonstige USt-pflichtige Sachleistungen	-272,60	-4.900,00	4.627,40	-5.130,40
1.5.	Waren- und Leistungserlöse	-303.711,64	-459.900,00	156.188,36	-466.252,19
<b>1.</b>	<b>Umsatzerlöse, Umlagen und Gebühren</b>	<b>-899.641,63</b>	<b>-1.135.900,00</b>	<b>236.258,37</b>	<b>-1.267.476,47</b>
2.1.	Veränderungen des Bestands an fertigen und unfertigen Erzeugnissen sowie an noch nicht abrechenbaren Leistungen	0,00	0,00	0,00	0,00
<b>2.</b>	<b>Veränderungen des Bestands an fertigen und unfertigen Erzeugnissen sowie an noch nicht abrechenbaren Leistungen</b>	<b>0,00</b>	<b>0,00</b>	<b>0,00</b>	<b>0,00</b>
<b>3.</b>	<b>Andere aktivierte Eigenleistungen</b>	<b>0,00</b>	<b>0,00</b>	<b>0,00</b>	<b>0,00</b>
4.1.	Erträge aus dem Abgang vom und der Zuschreibung zum Anlagevermögen mit Ausnahme der Finanzanlagen	0,00	0,00	0,00	0,00
4.2.	Erträge aus der Auflösung von Rückstellungen	0,00	0,00	0,00	0,00
	48120 Kostenersatz für Personalaufwand	-20.983,23	-21.590,00	606,77	-20.571,61
	48130 Kostenersatz für Sachaufwand	-2.305,99	-2.500,00	194,01	-5.348,09
	48320 Schadensersatz	-1.258,00	0,00	-1.258,00	-3.413,55
	48900 Sonstige Erträge	-3.900,00	-4.000,00	100,00	-3.900,00
4.3.	Übrige sonstige betriebliche Erträge	-28.447,22	-28.090,00	-357,22	-33.233,25
	48200 Zuschüsse, Förderungsbeiträge und Sponsoring	-2.854.156,09	-1.295.000,00	-1.559.156,09	-1.498.207,86
4.4.	Zuschüsse, Förderungsbeiträge, Strafgebühren	-2.854.156,09	-1.295.000,00	-1.559.156,09	-1.498.207,86
<b>4.</b>	<b>Sonstige betriebliche Erträge</b>	<b>-2.882.603,31</b>	<b>-1.323.090,00</b>	<b>-1.559.513,31</b>	<b>-1.531.441,11</b>
5.1.	Materialaufwand	0,00	0,00	0,00	0,00
5.2.	Aufwendungen für bezogene Leistungen	0,00	0,00	0,00	0,00
<b>5.</b>	<b>Aufwendungen für Material und sonstige bezogene Leistungen</b>	<b>0,00</b>	<b>0,00</b>	<b>0,00</b>	<b>0,00</b>
	60000 Löhne	0,00	0,00	0,00	31,73
6.1.	Löhne	0,00	0,00	0,00	31,73
	62000 Gehälter	156.731,28	153.760,00	2.971,28	174.346,85
	62030 Nicht gesetzliche Aufwendungen Personal	1.687,21	1.730,00	-42,79	2.006,11
	62200 Mehrdienstleistungen	6.180,82	7.990,00	-1.809,18	3.054,95
	62400 Jubiläumsgaben Personal	1.175,48	1.150,00	25,48	1.307,84
6.2.	Gehälter	165.774,79	164.630,00	1.144,79	180.715,75
	64000 Aufwendungen für Abfertigungen	3.134,63	3.080,00	54,63	0,00
	64020 Aufwendungen für Abfertigungen (Mitarbeiter-Vorsorgekasse)	1.265,78	2.350,00	-1.084,22	1.297,47
	64800 Zuweisung zur Abfertigungsrückstellung	438,24	0,00	438,24	0,00
6.3.	Aufwendungen für Abfertigungen	4.838,65	5.430,00	-591,35	1.297,47
	64500 Aufwendungen für Altersversorgung (Pensionskassenbeiträge)	6.269,24	6.150,00	119,24	6.975,14
6.4.	Aufwendungen für Altersversorgung	6.269,24	6.150,00	119,24	6.975,14
	66700 Gesetzliche Lohn- und Gehaltsnebenkosten	36.075,55	38.970,00	-2.894,45	40.509,72
6.5.	Aufwendungen für gesetzlich vorgeschriebene Sozialabgaben sowie vom Entgelt abhängige Abgaben und Pflichtbeiträge	36.075,55	38.970,00	-2.894,45	40.509,72
	67900 Sonstiger Personalaufwand	-28.708,77	720,00	-29.428,77	-23.813,67
6.6.	Sonstige Sozialaufwendungen	-28.708,77	720,00	-29.428,77	-23.813,67
<b>6.</b>	<b>Personalaufwand</b>	<b>184.249,46</b>	<b>215.900,00</b>	<b>-31.650,54</b>	<b>205.716,14</b>
	70470 Audio-, Video- und Präsentationsgeräte	6.713,40	0,00	6.713,40	0,00
	70590 Andere geringwertige Wirtschaftsgüter	150,00	500,00	-350,00	22,99
7.1.	Abschreibung auf immaterielle Gegenstände des Anlagevermögens und Sachanlagen	6.863,40	500,00	6.363,40	22,99
7.2.	Abschreibungen auf Umlaufvermögen	0,00	0,00	0,00	0,00

## Gewinn- und Verlustrechnung 2020

### LI Bau Wien

Position	Bezeichnung	G & V 2020 in EUR	VA 2020 in EUR	mehr/weniger in EUR	G & V 2019 in EUR
<b>7.</b>	<b>Abschreibungen</b>	<b>6.863,40</b>	<b>500,00</b>	<b>6.363,40</b>	<b>22,99</b>
	71100 Sonstige Steuern und Abgaben	347,60	600,00	-252,40	257,00
<b>8.1.</b>	<b>Sonstige Steuern und Abgaben</b>	<b>347,60</b>	<b>600,00</b>	<b>-252,40</b>	<b>257,00</b>
	72000 Wartung Datenverarbeitungsprogramme	0,00	1.000,00	-1.000,00	912,00
	72010 Instandhaltung Gebäude und Gebäudeanteile	2.689,53	150.000,00	-147.310,47	10.762,95
	72020 Instandhaltung Gebäudetechnik	94.262,07	100.000,00	-5.737,93	8.217,03
	72030 Instandhaltung Büromaschinen	0,00	0,00	0,00	297,06
	72090 Instandhaltung andere Betriebs- und Geschäftsausstattung	305,54	500,00	-194,46	1.049,70
	72300 Energieaufwand	9.485,63	10.000,00	-514,37	10.925,84
	72430 Reinigungsaufwand	3.789,96	2.000,00	1.789,96	1.771,24
	72490 Betriebskosten sonstige	80.180,94	69.500,00	10.680,94	78.147,92
	72491 Betriebskosten ILV	16.312,77	16.660,00	-347,23	13.152,64
<b>8.2.</b>	<b>Instandhaltung und Reinigung durch Dritte, Energie und Entsorgung</b>	<b>207.026,44</b>	<b>349.660,00</b>	<b>-142.633,56</b>	<b>125.236,38</b>
	73000 Transporte durch Dritte	63,22	0,00	63,22	0,00
	73410 Mietwagen	0,00	1.200,00	-1.200,00	1.930,00
	73500 Reiseaufwand Funktionäre	6.889,40	9.000,00	-2.110,60	5.478,48
	73510 Reiseaufwand Personal	38,34	3.000,00	-2.961,66	745,15
	73580 Reiseaufwand Externe	0,00	1.000,00	-1.000,00	4.182,08
	73800 Postgebühren und Botendienste	3.140,58	6.800,00	-3.659,42	6.406,11
	73900 Telekommunikationsgebühren	529,65	1.600,00	-1.070,35	1.843,22
<b>8.3.</b>	<b>Transport-, Reise- und Fahrtaufwand, Nachrichtenaufwand</b>	<b>10.661,19</b>	<b>22.600,00</b>	<b>-11.938,81</b>	<b>20.585,04</b>
	74000 Miete Immobilien	1.739,40	1.000,00	739,40	1.575,48
	74800 Lizenzgebühren, Werknutzungsrechte, Tantiemen, Urheberrechte	54,00	0,00	54,00	1.174,80
<b>8.4.</b>	<b>Miet-, Pacht-, Leasing- und Lizenzaufwand</b>	<b>1.793,40</b>	<b>1.000,00</b>	<b>793,40</b>	<b>2.750,28</b>
	75100 Vortragende und Prüfer	0,00	20.000,00	-20.000,00	14.893,20
	75200 Konsulenten und Korrespondenten	145.574,16	210.000,00	-64.425,84	179.165,82
<b>8.5.</b>	<b>Aufwendungen für Vortragende und Prüfer, beigestelltes Personal</b>	<b>145.574,16</b>	<b>230.000,00</b>	<b>-84.425,84</b>	<b>194.059,02</b>
	75800 Funktionsentschädigungen	43.214,40	54.700,00	-11.485,60	49.153,20
<b>8.6.</b>	<b>Funktionsentschädigungen</b>	<b>43.214,40</b>	<b>54.700,00</b>	<b>-11.485,60</b>	<b>49.153,20</b>
	76000 Büromaterial	228,87	2.000,00	-1.771,13	1.222,55
	76020 Sonst. EDV- und Kommunikationsaufwand	6.015,52	6.180,00	-164,48	7.720,94
	76021 Bezogene IT-Leistungen	7.264,72	6.000,00	1.264,72	3.515,34
	76090 Bezogene Büroleistungen	21.860,12	25.300,00	-3.439,88	27.661,27
	76091 Büroleistungen ILV	2.430,54	3.000,00	-569,46	2.058,41
	76100 Drucksorten	220,00	400,00	-180,00	220,00
	76320 Zeitungen und Publikationen	634,52	1.000,00	-365,48	607,09
	76500 Schaltung von Werbeträgern	78.238,12	120.000,00	-41.761,88	92.554,36
	76510 Ausstattungs- und Dekorationsaufwand	0,00	500,00	-500,00	613,50
	76520 Aufwand für Messestand	1.994,00	10.000,00	-8.006,00	10.872,24
	76530 Produktionsaufwand für Marketing	159.998,30	93.500,00	66.498,30	76.838,42
	76540 Unterrichts- und Prüfungsmaterial	0,00	0,00	0,00	22.308,43
	76590 Sonstiger Aufwand für Marketing und Mitgliederbetreuung	3.918,30	120.000,00	-116.081,70	153.635,49
	76600 Sitzungsaufwand	0,00	3.000,00	-3.000,00	2.596,64
	76610 Einladungen, Repräsentationen	210,00	9.700,00	-9.490,00	10.258,47
	76900 Spenden	0,00	0,00	0,00	515,00
	76990 Sonstiger Büroaufwand	0,00	0,00	0,00	19,48
<b>8.7.</b>	<b>Büro-, Werbe- und Repräsentationsaufwand</b>	<b>283.013,01</b>	<b>400.580,00</b>	<b>-117.566,99</b>	<b>413.217,63</b>
	77810 Förderungsbeiträge und Zuschüsse	1.213.773,74	1.598.300,00	-384.526,26	1.122.127,72
<b>8.8.</b>	<b>Förderungsbeiträge und Zuschüsse</b>	<b>1.213.773,74</b>	<b>1.598.300,00</b>	<b>-384.526,26</b>	<b>1.122.127,72</b>
	75810 Aus- und Fortbildung Funktionäre	77,00	0,00	77,00	0,00
	75820 Kollektivunfallversicherung Funktionäre	397,21	450,00	-52,79	438,94
	77000 Gebäudeversicherung	11.300,02	7.500,00	3.800,02	12.517,33
	77090 Sonstige Versicherungen	775,21	0,00	775,21	0,00
	77500 Beratungs- und Prüfungsaufwand	6.210,98	15.000,00	-8.789,02	1.200,00

## Gewinn- und Verlustrechnung 2020

### LI Bau Wien

Position	Bezeichnung	G & V 2020 in EUR	VA 2020 in EUR	mehr/weniger in EUR	G & V 2019 in EUR
	77800 Mitgliedsbeiträge	14.111,00	47.100,00	-32.989,00	33.709,00
	77830 Preise und Auszeichnungen	0,00	26.000,00	-26.000,00	32.599,02
	77900 Spesen des Geldverkehrs	5.233,10	3.120,00	2.113,10	3.724,13
	78900 Sonstiger Sachaufwand	-0,37	500,00	-500,37	0,29
	79008 Aufwendungen aus Einhebungsvergütungen	14.898,25	16.900,00	-2.001,75	20.030,60
<b>8.9.</b>	<b>Übrige betriebliche Aufwendungen</b>	<b>53.002,40</b>	<b>116.570,00</b>	<b>-63.567,60</b>	<b>104.219,31</b>
<b>8.</b>	<b>Sonstige betriebliche Aufwendungen</b>	<b>1.958.406,34</b>	<b>2.774.010,00</b>	<b>-815.603,66</b>	<b>2.031.605,58</b>
<b>9.</b>	<b>Betriebserfolg (Zwischensumme aus Z 1 bis Z 8)</b>	<b>-1.632.725,74</b>	<b>531.420,00</b>	<b>-2.164.145,74</b>	<b>-561.572,87</b>
10.1.	Erträge aus Beteiligungen verbundener Unternehmen	0,00	0,00	0,00	0,00
10.2.	Erträge aus anderen Beteiligungen	0,00	0,00	0,00	0,00
<b>10.</b>	<b>Erträge aus Beteiligungen</b>	<b>0,00</b>	<b>0,00</b>	<b>0,00</b>	<b>0,00</b>
	80500 Erträge aus Wertpapieren und Ausleihungen	-36.436,96	-5.000,00	-31.436,96	-86.502,06
11.1.	Erträge aus anderen Wertpapieren und Ausleihungen des Finanzanlagevermögens	-36.436,96	-5.000,00	-31.436,96	-86.502,06
11.2.	Erträge aus anderen Wertpapieren und Ausleihungen des Finanzanlagevermögens verbundener Unternehmen	0,00	0,00	0,00	0,00
<b>11.</b>	<b>Erträge aus anderen Wertpapieren und Ausleihungen des Finanzanlagevermögens</b>	<b>-36.436,96</b>	<b>-5.000,00</b>	<b>-31.436,96</b>	<b>-86.502,06</b>
12.1.	Sonstige Zinsen und ähnliche Erträge verbundener Unternehmen	0,00	0,00	0,00	0,00
	80510 Andere Zinserträge	-4.645,60	-26.480,00	21.834,40	-13.280,88
12.2.	Sonstige Zinsen und ähnliche Erträge sonstige	-4.645,60	-26.480,00	21.834,40	-13.280,88
<b>12.</b>	<b>Sonstige Zinsen und ähnliche Erträge</b>	<b>-4.645,60</b>	<b>-26.480,00</b>	<b>21.834,40</b>	<b>-13.280,88</b>
13.1.	Erträge aus dem Abgang von und der Zuschreibung zu Finanzanlagen und Wertpapieren des Umlaufvermögens	0,00	0,00	0,00	0,00
<b>13.</b>	<b>Erträge aus dem Abgang von und der Zuschreibung zu Finanzanlagen und Wertpapieren des Umlaufvermögens</b>	<b>0,00</b>	<b>0,00</b>	<b>0,00</b>	<b>0,00</b>
14.1.	Abschreibungen auf Finanzanlagen und Wertpapiere des Umlaufvermögens	0,00	0,00	0,00	0,00
14.2.	Aufwendungen aus verbundenen Unternehmen	0,00	0,00	0,00	0,00
	82200 Aufwendungen aus anderen Beteiligungen	10.430,31	0,00	10.430,31	0,00
14.3.	Aufwendungen sonstige	10.430,31	0,00	10.430,31	0,00
<b>14.</b>	<b>Aufwendungen aus Finanzanlagen und aus Wertpapieren des Umlaufvermögens</b>	<b>10.430,31</b>	<b>0,00</b>	<b>10.430,31</b>	<b>0,00</b>
15.1.	Zinsen und ähnliche Aufwendungen an verbundene Unternehmen	0,00	0,00	0,00	0,00
15.2.	Zinsen und ähnliche Aufwendungen sonstige	0,00	0,00	0,00	0,00
15.3.	Nicht ausgenutzte Lieferantenskonti	0,00	0,00	0,00	0,00
<b>15.</b>	<b>Zinsen und ähnliche Aufwendungen</b>	<b>0,00</b>	<b>0,00</b>	<b>0,00</b>	<b>0,00</b>
<b>16.</b>	<b>Finanzerfolg (Zwischensumme aus Z 10 bis Z 15)</b>	<b>-30.652,25</b>	<b>-31.480,00</b>	<b>827,75</b>	<b>-99.782,94</b>
<b>17.</b>	<b>Ergebnis vor Steuern (Summe aus Z 9 und Z 16)</b>	<b>-1.663.377,99</b>	<b>499.940,00</b>	<b>-2.163.317,99</b>	<b>-661.355,81</b>
	85000 Körperschaftsteuer	6.554,45	46.020,00	-39.465,55	46.048,39
	85020 Kapitalertragssteuer	4.936,21	7.870,00	-2.933,79	18.563,17
<b>18.1.</b>	<b>Steuern vom Einkommen und Ertrag</b>	<b>11.490,66</b>	<b>53.890,00</b>	<b>-42.399,34</b>	<b>64.611,56</b>
<b>18.</b>	<b>Steuern vom Einkommen und Ertrag</b>	<b>11.490,66</b>	<b>53.890,00</b>	<b>-42.399,34</b>	<b>64.611,56</b>
<b>19.</b>	<b>Ergebnis nach Steuern (Summe aus Z 17 und Z 18)</b>	<b>-1.651.887,33</b>	<b>553.830,00</b>	<b>-2.205.717,33</b>	<b>-596.744,25</b>
20.1.	Auflösung von Kapitalrücklagen	0,00	0,00	0,00	0,00
<b>20.</b>	<b>Auflösung von Kapitalrücklagen</b>	<b>0,00</b>	<b>0,00</b>	<b>0,00</b>	<b>0,00</b>
21.1.	Auflösung gesetzlicher Rücklagen	0,00	0,00	0,00	0,00
21.2.	Auflösung satzungsgemäßer Rücklagen	0,00	0,00	0,00	0,00
	87521 Auflösung von anderen Rücklagen	0,00	-693.000,00	693.000,00	0,00
21.3.	Auflösung anderer Rücklagen	0,00	-693.000,00	693.000,00	0,00

## Gewinn- und Verlustrechnung 2020

### LI Bau Wien

Position	Bezeichnung	G & V 2020 in EUR	VA 2020 in EUR	mehr/weniger in EUR	G & V 2019 in EUR
21.	Auflösung von Gewinnrücklagen	0,00	-693.000,00	693.000,00	0,00
22.1.	Zuweisung zu gesetzlichen Rücklagen	0,00	0,00	0,00	0,00
22.2.	Zuweisung zu satzungsgemäßen Rücklagen	0,00	0,00	0,00	0,00
89021	Zuweisung zu anderen Rücklagen	1.596.840,09	139.170,00	1.457.670,09	223.765,95
22.3.	Zuweisung zu anderen Rücklagen	1.596.840,09	139.170,00	1.457.670,09	223.765,95
22.	Zuweisung zu Gewinnrücklagen	1.596.840,09	139.170,00	1.457.670,09	223.765,95
23.	Gewinnvortrag / Verlustvortrag aus dem Vorjahr	0,00	0,00	0,00	0,00
24.	Bilanzgewinn (-) / Bilanzverlust (+) (Summe aus Z 19 bis Z 23)	-55.047,24	0,00	-55.047,24	-372.978,30

## Gewinn- und Verlustrechnung 2020

### LI der Hafner, Platten- und Fliesenleger und Keramiker

Position	Bezeichnung	G & V 2020 in EUR	VA 2020 in EUR	mehr/weniger in EUR	G & V 2019 in EUR
1.1.	Kammerumlage 1	0,00	0,00	0,00	0,00
1.2.	Kammerumlage 2	0,00	0,00	0,00	0,00
	40200 Grundumlagen gem. § 123 WKG	-129.838,44	-120.000,00	-9.838,44	-159.306,06
	40220 Grundumlagen - FV-Anteil	13.880,00	13.880,00	0,00	13.350,00
1.3.	Grundumlagen	-115.958,44	-106.120,00	-9.838,44	-145.956,06
1.4.	Gebühren für Sonderleistungen	0,00	0,00	0,00	0,00
	42002 Erlöse aus Kursen und Vorträgen	0,00	-700,00	700,00	0,00
	42005 Erlöse aus Prüfungstätigkeit	0,00	-9.000,00	9.000,00	-7.980,00
1.5.	Waren- und Leistungserlöse	0,00	-9.700,00	9.700,00	-7.980,00
<b>1.</b>	<b>Umsatzerlöse, Umlagen und Gebühren</b>	<b>-115.958,44</b>	<b>-115.820,00</b>	<b>-138,44</b>	<b>-153.936,06</b>
2.1.	Veränderungen des Bestands an fertigen und unfertigen Erzeugnissen sowie an noch nicht abrechenbaren Leistungen	0,00	0,00	0,00	0,00
<b>2.</b>	<b>Veränderungen des Bestands an fertigen und unfertigen Erzeugnissen sowie an noch nicht abrechenbaren Leistungen</b>	<b>0,00</b>	<b>0,00</b>	<b>0,00</b>	<b>0,00</b>
<b>3.</b>	<b>Andere aktivierte Eigenleistungen</b>	<b>0,00</b>	<b>0,00</b>	<b>0,00</b>	<b>0,00</b>
	46200 Erlöse aus dem Verkauf von Sachanlagen und immateriellen Vermögensgegenständen	0,00	0,00	0,00	-1.309,62
4.1.	Erträge aus dem Abgang vom und der Zuschreibung zum Anlagevermögen mit Ausnahme der Finanzanlagen	0,00	0,00	0,00	-1.309,62
4.2.	Erträge aus der Auflösung von Rückstellungen	0,00	0,00	0,00	0,00
	48120 Kostenersatz für Personalaufwand	-44,25	0,00	-44,25	0,00
	48130 Kostenersatz für Sachaufwand	-3.868,00	-3.100,00	-768,00	-5.138,00
	48900 Sonstige Erträge	-180,00	-33.500,00	33.320,00	-250,00
4.3.	Übrige sonstige betriebliche Erträge	-4.092,25	-36.600,00	32.507,75	-5.388,00
	48200 Zuschüsse, Förderungsbeiträge und Sponsoring	-3.000,00	-100.500,00	97.500,00	-3.550,00
4.4.	Zuschüsse, Förderungsbeiträge, Straf gelder	-3.000,00	-100.500,00	97.500,00	-3.550,00
<b>4.</b>	<b>Sonstige betriebliche Erträge</b>	<b>-7.092,25</b>	<b>-137.100,00</b>	<b>130.007,75</b>	<b>-10.247,62</b>
5.1.	Materialaufwand	0,00	0,00	0,00	0,00
5.2.	Aufwendungen für bezogene Leistungen	0,00	0,00	0,00	0,00
<b>5.</b>	<b>Aufwendungen für Material und sonstige bezogene Leistungen</b>	<b>0,00</b>	<b>0,00</b>	<b>0,00</b>	<b>0,00</b>
	60000 Löhne	0,00	0,00	0,00	-0,10
6.1.	Löhne	0,00	0,00	0,00	-0,10
	62000 Gehälter	16.723,07	13.450,00	3.273,07	15.163,02
	62030 Nicht gesetzliche Aufwendungen Personal	189,72	110,00	79,72	174,05
	62200 Mehrdienstleistungen	211,21	1.500,00	-1.288,79	938,40
	62400 Jubiläumsgaben Personal	125,42	100,00	25,42	113,72
6.2.	Gehälter	17.249,42	15.160,00	2.089,42	16.389,19
	64000 Aufwendungen für Abfertigungen	334,46	270,00	64,46	0,00
	64020 Aufwendungen für Abfertigungen (Mitarbeitervorsorgekasse)	139,41	210,00	-70,59	111,22
	64800 Zuweisung zur Abfertigungsrückstellung	44,83	0,00	44,83	0,00
6.3.	Aufwendungen für Abfertigungen	518,70	480,00	38,70	111,22
	64500 Aufwendungen für Altersversorgung (Pensionskassenbeiträge)	668,94	540,00	128,94	606,51
6.4.	Aufwendungen für Altersversorgung	668,94	540,00	128,94	606,51
	66700 Gesetzliche Lohn- und Gehaltsnebenkosten	3.927,18	3.450,00	477,18	3.511,11
6.5.	Aufwendungen für gesetzlich vorgeschriebene Sozialabgaben sowie vom Entgelt abhängige Abgaben und Pflichtbeiträge	3.927,18	3.450,00	477,18	3.511,11
	67900 Sonstiger Personalaufwand	-2.639,09	90,00	-2.729,09	-2.919,27
6.6.	Sonstige Sozialaufwendungen	-2.639,09	90,00	-2.729,09	-2.919,27
<b>6.</b>	<b>Personalaufwand</b>	<b>19.725,15</b>	<b>19.720,00</b>	<b>5,15</b>	<b>17.698,66</b>
	70590 Andere geringwertige Wirtschaftsgüter	0,00	300,00	-300,00	0,00
7.1.	Abschreibung auf immaterielle Gegenstände des Anlagevermögens und Sachanlagen	0,00	300,00	-300,00	0,00
7.2.	Abschreibungen auf Umlaufvermögen	0,00	0,00	0,00	0,00

## Gewinn- und Verlustrechnung 2020

### LI der Hafner, Platten- und Fliesenleger und Keramiker

Position	Bezeichnung	G & V 2020 in EUR	VA 2020 in EUR	mehr/weniger in EUR	G & V 2019 in EUR
<b>7.</b>	<b>Abschreibungen</b>	<b>0,00</b>	<b>300,00</b>	<b>-300,00</b>	<b>0,00</b>
8.1.	Sonstige Steuern und Abgaben	0,00	0,00	0,00	0,00
	72000 Wartung Datenverarbeitungsprogramme	0,00	0,00	0,00	15,30
	72430 Reinigungsaufwand	0,00	0,00	0,00	19,50
	72490 Betriebskosten sonstige	288,00	1.800,00	-1.512,00	1.338,51
	72491 Betriebskosten ILV	2.024,56	2.000,00	24,56	1.948,61
8.2.	Instandhaltung und Reinigung durch Dritte, Energie und Entsorgung	2.312,56	3.800,00	-1.487,44	3.321,92
	73500 Reiseaufwand Funktionäre	282,80	3.100,00	-2.817,20	1.698,17
	73510 Reiseaufwand Personal	9,60	1.000,00	-990,40	1.034,91
	73580 Reiseaufwand Externe	0,00	3.450,00	-3.450,00	0,00
	73800 Postgebühren und Botendienste	179,40	1.500,00	-1.320,60	1.082,20
	73900 Telekommunikationsgebühren	144,00	0,00	144,00	137,73
8.3.	Transport-, Reise- und Fahrtaufwand, Nachrichtenaufwand	615,80	9.050,00	-8.434,20	3.953,01
	74000 Miete Immobilien	1.739,40	5.000,00	-3.260,60	5.725,20
8.4.	Miet-, Pacht-, Leasing- und Lizenzaufwand	1.739,40	5.000,00	-3.260,60	5.725,20
	75100 Vortragende und Prüfer	0,00	13.950,00	-13.950,00	0,00
8.5.	Aufwendungen für Vortragende und Prüfer, beigestelltes Personal	0,00	13.950,00	-13.950,00	0,00
	75800 Funktionsentschädigungen	36.391,20	36.470,00	-78,80	35.748,00
8.6.	Funktionsentschädigungen	36.391,20	36.470,00	-78,80	35.748,00
	76000 Büromaterial	0,00	400,00	-400,00	1,00
	76020 Sonst. EDV- und Kommunikationsaufwand	854,40	730,00	124,40	823,35
	76090 Bezogene Büroleistungen	52,46	500,00	-447,54	151,17
	76091 Büroleistungen ILV	1.301,75	400,00	901,75	601,59
	76100 Drucksorten	0,00	350,00	-350,00	0,00
	76320 Zeitungen und Publikationen	0,00	170,00	-170,00	34,39
	76500 Schaltung von Werbeträgern	4.421,44	4.000,00	421,44	4.310,40
	76510 Ausstattung- und Dekorationsaufwand	53,96	0,00	53,96	0,00
	76520 Aufwand für Messestand	974,26	0,00	974,26	1.560,00
	76530 Produktionsaufwand für Marketing	10.945,46	14.700,00	-3.754,54	7.915,38
	76540 Unterrichts- und Prüfungsmaterial	3.701,19	2.300,00	1.401,19	4.662,24
	76590 Sonstiger Aufwand für Marketing und Mitgliederbetreuung	6.856,27	105.580,00	-98.723,73	4.555,52
	76600 Sitzungsaufwand	0,00	700,00	-700,00	523,01
	76610 Einladungen, Repräsentationen	518,11	10.800,00	-10.281,89	514,93
	76990 Sonstiger Büroaufwand	320,00	650,00	-330,00	1.862,00
8.7.	Büro-, Werbe- und Repräsentationsaufwand	29.999,30	141.280,00	-111.280,70	27.514,98
	77810 Förderungsbeiträge und Zuschüsse	12.263,77	6.680,00	5.583,77	10.812,25
8.8.	Förderungsbeiträge und Zuschüsse	12.263,77	6.680,00	5.583,77	10.812,25
	75820 Kollektivunfallversicherung Funktionäre	188,57	190,00	-1,43	182,89
	77700 Aus- und Fortbildung	39,78	0,00	39,78	0,00
	77800 Mitgliedsbeiträge	16.003,00	16.800,00	-797,00	14.289,00
	77830 Preise und Auszeichnungen	0,00	1.000,00	-1.000,00	89,93
	77900 Spesen des Geldverkehrs	173,81	300,00	-126,19	221,58
	79008 Aufwendungen aus Einhebungsvergütungen	2.898,96	2.650,00	248,96	3.649,01
8.9.	Übrige betriebliche Aufwendungen	19.304,12	20.940,00	-1.635,88	18.432,41
8.	Sonstige betriebliche Aufwendungen	102.626,15	237.170,00	-134.543,85	105.507,77
9.	Betriebserfolg (Zwischensumme aus Z 1 bis Z 8)	-699,39	4.270,00	-4.969,39	-40.977,25
10.1.	Erträge aus Beteiligungen verbundener Unternehmen	0,00	0,00	0,00	0,00
10.2.	Erträge aus anderen Beteiligungen	0,00	0,00	0,00	0,00
10.	Erträge aus Beteiligungen	0,00	0,00	0,00	0,00
	80500 Erträge aus Wertpapieren und Ausleihungen	-1.402,04	-1.300,00	-102,04	-5.762,74
11.1.	Erträge aus anderen Wertpapieren und Ausleihungen des Finanzanlagevermögens	-1.402,04	-1.300,00	-102,04	-5.762,74

## Gewinn- und Verlustrechnung 2020

### LI der Hafner, Platten- und Fliesenleger und Keramiker

Position	Bezeichnung	G & V 2020 in EUR	VA 2020 in EUR	mehr/weniger in EUR	G & V 2019 in EUR
11.2.	Erträge aus anderen Wertpapieren und Ausleihungen des Finanzanlagevermögens verbundener Unternehmen	0,00	0,00	0,00	0,00
<b>11.</b>	<b>Erträge aus anderen Wertpapieren und Ausleihungen des Finanzanlagevermögens</b>	<b>-1.402,04</b>	<b>-1.300,00</b>	<b>-102,04</b>	<b>-5.762,74</b>
12.1.	Sonstige Zinsen und ähnliche Erträge verbundener Unternehmen	0,00	0,00	0,00	0,00
	80510 Andere Zinserträge	-1,65	-30,00	28,35	-0,82
12.2.	Sonstige Zinsen und ähnliche Erträge sonstige	-1,65	-30,00	28,35	-0,82
<b>12.</b>	<b>Sonstige Zinsen und ähnliche Erträge</b>	<b>-1,65</b>	<b>-30,00</b>	<b>28,35</b>	<b>-0,82</b>
13.1.	Erträge aus dem Abgang von und der Zuschreibung zu Finanzanlagen und Wertpapieren des Umlaufvermögens	0,00	0,00	0,00	0,00
<b>13.</b>	<b>Erträge aus dem Abgang von und der Zuschreibung zu Finanzanlagen und Wertpapieren des Umlaufvermögens</b>	<b>0,00</b>	<b>0,00</b>	<b>0,00</b>	<b>0,00</b>
14.1.	Abschreibungen auf Finanzanlagen und Wertpapiere des Umlaufvermögens	0,00	0,00	0,00	0,00
14.2.	Aufwendungen aus verbundenen Unternehmen	0,00	0,00	0,00	0,00
14.3.	Aufwendungen sonstige	0,00	0,00	0,00	0,00
<b>14.</b>	<b>Aufwendungen aus Finanzanlagen und aus Wertpapieren des Umlaufvermögens</b>	<b>0,00</b>	<b>0,00</b>	<b>0,00</b>	<b>0,00</b>
15.1.	Zinsen und ähnliche Aufwendungen an verbundene Unternehmen	0,00	0,00	0,00	0,00
15.2.	Zinsen und ähnliche Aufwendungen sonstige	0,00	0,00	0,00	0,00
15.3.	Nicht ausgenutzte Lieferantenskonti	0,00	0,00	0,00	0,00
<b>15.</b>	<b>Zinsen und ähnliche Aufwendungen</b>	<b>0,00</b>	<b>0,00</b>	<b>0,00</b>	<b>0,00</b>
16.	Finanzerfolg (Zwischensumme aus Z 10 bis Z 15)	-1.403,69	-1.330,00	-73,69	-5.763,56
17.	Ergebnis vor Steuern (Summe aus Z 9 und Z 16)	-2.103,08	2.940,00	-5.043,08	-46.740,81
	85020 Kapitalertragssteuer	145,66	370,00	-224,34	1.027,89
18.1.	Steuern vom Einkommen und Ertrag	145,66	370,00	-224,34	1.027,89
<b>18.</b>	<b>Steuern vom Einkommen und Ertrag</b>	<b>145,66</b>	<b>370,00</b>	<b>-224,34</b>	<b>1.027,89</b>
19.	Ergebnis nach Steuern (Summe aus Z 17 und Z 18)	-1.957,42	3.310,00	-5.267,42	-45.712,92
20.1.	Auflösung von Kapitalrücklagen	0,00	0,00	0,00	0,00
<b>20.</b>	<b>Auflösung von Kapitalrücklagen</b>	<b>0,00</b>	<b>0,00</b>	<b>0,00</b>	<b>0,00</b>
21.1.	Auflösung gesetzlicher Rücklagen	0,00	0,00	0,00	0,00
21.2.	Auflösung satzungsgemäßer Rücklagen	0,00	0,00	0,00	0,00
21.3.	Auflösung anderer Rücklagen	0,00	0,00	0,00	0,00
<b>21.</b>	<b>Auflösung von Gewinnrücklagen</b>	<b>0,00</b>	<b>0,00</b>	<b>0,00</b>	<b>0,00</b>
22.1.	Zuweisung zu gesetzlichen Rücklagen	0,00	0,00	0,00	0,00
22.2.	Zuweisung zu satzungsgemäßen Rücklagen	0,00	0,00	0,00	0,00
<b>22.</b>	<b>Zuweisung zu Gewinnrücklagen</b>	<b>0,00</b>	<b>0,00</b>	<b>0,00</b>	<b>0,00</b>
23.	Gewinnvortrag / Verlustvortrag aus dem Vorjahr	0,00	0,00	0,00	0,00
<b>24.</b>	<b>Bilanzgewinn (-) / Bilanzverlust (+) (Summe aus Z 19 bis Z 23)</b>	<b>-1.957,42</b>	<b>3.310,00</b>	<b>-5.267,42</b>	<b>-45.712,92</b>

## Gewinn- und Verlustrechnung 2020

### LI Wien der Sanitär-, Heizungs- und Lüftungstechniker

Position	Bezeichnung	G & V 2020 in EUR	VA 2020 in EUR	mehr/weniger in EUR	G & V 2019 in EUR
1.1.	Kammerumlage 1	0,00	0,00	0,00	0,00
1.2.	Kammerumlage 2	0,00	0,00	0,00	0,00
	40200 Grundumlagen gem. § 123 WKG	-667.346,54	-750.000,00	82.653,46	-792.339,17
	40220 Grundumlagen - FV-Anteil	113.090,00	113.090,00	0,00	113.330,00
1.3.	Grundumlagen	-554.256,54	-636.910,00	82.653,46	-679.009,17
1.4.	Gebühren für Sonderleistungen	0,00	0,00	0,00	0,00
	41000 Erlöse aus Waren	-515,66	-1.500,00	984,34	-1.196,92
	42002 Erlöse aus Kursen und Vorträgen	-22.292,00	-45.000,00	22.708,00	-20.621,90
	48000 Erlöse aus Vermietung und Verpachtung	-6.028,00	0,00	-6.028,00	0,00
1.5.	Waren- und Leistungserlöse	-28.835,66	-46.500,00	17.664,34	-21.818,82
<b>1.</b>	<b>Umsatzerlöse, Umlagen und Gebühren</b>	<b>-583.092,20</b>	<b>-683.410,00</b>	<b>100.317,80</b>	<b>-700.827,99</b>
2.1.	Veränderungen des Bestands an fertigen und unfertigen Erzeugnissen sowie an noch nicht abrechenbaren Leistungen	0,00	0,00	0,00	0,00
<b>2.</b>	<b>Veränderungen des Bestands an fertigen und unfertigen Erzeugnissen sowie an noch nicht abrechenbaren Leistungen</b>	<b>0,00</b>	<b>0,00</b>	<b>0,00</b>	<b>0,00</b>
<b>3.</b>	<b>Andere aktivierte Eigenleistungen</b>	<b>0,00</b>	<b>0,00</b>	<b>0,00</b>	<b>0,00</b>
	46200 Erlöse aus dem Verkauf von Sachanlagen und immateriellen Vermögensgegenständen	0,00	0,00	0,00	-857,00
4.1.	Erträge aus dem Abgang vom und der Zuschreibung zum Anlagevermögen mit Ausnahme der Finanzanlagen	0,00	0,00	0,00	-857,00
4.2.	Erträge aus der Auflösung von Rückstellungen	0,00	0,00	0,00	0,00
	48120 Kostenersatz für Personalaufwand	-442,50	0,00	-442,50	0,00
	48130 Kostenersatz für Sachaufwand	-31.672,00	0,00	-31.672,00	-14.220,00
	48900 Sonstige Erträge	-511,58	-13.000,00	12.488,42	-20.293,42
4.3.	Übrige sonstige betriebliche Erträge	-32.626,08	-13.000,00	-19.626,08	-34.513,42
	48200 Zuschüsse, Förderungsbeiträge und Sponsoring	-1.900,00	-70.000,00	68.100,00	-25.300,00
4.4.	Zuschüsse, Förderungsbeiträge, Straf gelder	-1.900,00	-70.000,00	68.100,00	-25.300,00
<b>4.</b>	<b>Sonstige betriebliche Erträge</b>	<b>-34.526,08</b>	<b>-83.000,00</b>	<b>48.473,92</b>	<b>-60.670,42</b>
5.1.	Materialaufwand	0,00	0,00	0,00	0,00
5.2.	Aufwendungen für bezogene Leistungen	0,00	0,00	0,00	0,00
<b>5.</b>	<b>Aufwendungen für Material und sonstige bezogene Leistungen</b>	<b>0,00</b>	<b>0,00</b>	<b>0,00</b>	<b>0,00</b>
	60000 Löhne	0,00	0,00	0,00	-0,89
6.1.	Löhne	0,00	0,00	0,00	-0,89
	62000 Gehälter	164.305,45	134.540,00	29.765,45	151.485,73
	62030 Nicht gesetzliche Aufwendungen Personal	1.855,89	1.060,00	795,89	1.738,23
	62200 Mehrdienstleistungen	1.787,77	3.000,00	-1.212,23	1.705,91
	62400 Jubiläumsgaben Personal	1.232,30	1.010,00	222,30	1.136,14
6.2.	Gehälter	169.181,41	139.610,00	29.571,41	156.066,01
	64000 Aufwendungen für Abfertigungen	3.286,11	2.690,00	596,11	0,00
	64020 Aufwendungen für Abfertigungen (Mitarbeiter vorsorgekasse)	1.366,22	2.070,00	-703,78	1.110,85
	64800 Zuweisung zur Abfertigungsrückstellung	448,24	0,00	448,24	0,00
6.3.	Aufwendungen für Abfertigungen	5.100,57	4.760,00	340,57	1.110,85
	64500 Aufwendungen für Altersversorgung (Pensionskassenbeiträge)	6.572,21	5.380,00	1.192,21	6.059,39
6.4.	Aufwendungen für Altersversorgung	6.572,21	5.380,00	1.192,21	6.059,39
	66700 Gesetzliche Lohn- und Gehaltsnebenkosten	38.520,02	34.490,00	4.030,02	35.079,20
6.5.	Aufwendungen für gesetzlich vorgeschriebene Sozialabgaben sowie vom Entgelt abhängige Abgaben und Pflichtbeiträge	38.520,02	34.490,00	4.030,02	35.079,20
	67900 Sonstiger Personalaufwand	-25.785,75	860,00	-26.645,75	-31.085,52
6.6.	Sonstige Sozialaufwendungen	-25.785,75	860,00	-26.645,75	-31.085,52
<b>6.</b>	<b>Personalaufwand</b>	<b>193.588,46</b>	<b>185.100,00</b>	<b>8.488,46</b>	<b>167.229,04</b>
	70480 Möbel	0,00	0,00	0,00	699,00
	70500 Andere Betriebs- und Geschäftsausstattung	2.016,00	0,00	2.016,00	0,00
	70580 GWG Möbel	0,00	0,00	0,00	2.953,62

## Gewinn- und Verlustrechnung 2020

### LI Wien der Sanitär-, Heizungs- und Lüftungstechniker

Position	Bezeichnung	G & V 2020 in EUR	VA 2020 in EUR	mehr/weniger in EUR	G & V 2019 in EUR
	70590 Andere geringwertige Wirtschaftsgüter	3.486,27	2.000,00	1.486,27	0,00
<b>7.1.</b>	<b>Abschreibung auf immaterielle Gegenstände des Anlagevermögens und Sachanlagen</b>	<b>5.502,27</b>	<b>2.000,00</b>	<b>3.502,27</b>	<b>3.652,62</b>
<b>7.2.</b>	<b>Abschreibungen auf Umlaufvermögen</b>	<b>0,00</b>	<b>0,00</b>	<b>0,00</b>	<b>0,00</b>
<b>7.</b>	<b>Abschreibungen</b>	<b>5.502,27</b>	<b>2.000,00</b>	<b>3.502,27</b>	<b>3.652,62</b>
	71100 Sonstige Steuern und Abgaben	0,00	0,00	0,00	21,94
<b>8.1.</b>	<b>Sonstige Steuern und Abgaben</b>	<b>0,00</b>	<b>0,00</b>	<b>0,00</b>	<b>21,94</b>
	72000 Wartung Datenverarbeitungsprogramme	0,00	0,00	0,00	137,70
	72010 Instandhaltung Gebäude und Gebäudeanteile	45,95	5.000,00	-4.954,05	969,20
	72020 Instandhaltung Gebäudetechnik	2.711,79	2.000,00	711,79	10.648,72
	72080 Instandhaltung Maschinen - Werkstättenbereich	68,95	1.000,00	-931,05	468,00
	72090 Instandhaltung andere Betriebs- und Geschäftsausstattung	0,00	1.200,00	-1.200,00	0,00
	72300 Energieaufwand	5.620,40	7.200,00	-1.579,60	5.447,98
	72430 Reinigungsaufwand	7.612,71	5.000,00	2.612,71	781,50
	72490 Betriebskosten sonstige	3.077,23	6.700,00	-3.622,77	3.474,39
	72491 Betriebskosten ILV	19.530,68	19.990,00	-459,32	19.484,58
<b>8.2.</b>	<b>Instandhaltung und Reinigung durch Dritte, Energie und Entsorgung</b>	<b>38.667,71</b>	<b>48.090,00</b>	<b>-9.422,29</b>	<b>41.412,07</b>
	73000 Transporte durch Dritte	14.078,80	10.300,00	3.778,80	15.772,98
	73410 Mietwagen	0,00	0,00	0,00	3.180,00
	73500 Reiseaufwand Funktionäre	611,17	4.400,00	-3.788,83	3.019,22
	73510 Reiseaufwand Personal	41,80	2.500,00	-2.458,20	712,68
	73580 Reiseaufwand Externe	0,00	2.700,00	-2.700,00	386,50
	73800 Postgebühren und Botendienste	1.421,24	16.500,00	-15.078,76	17.794,52
	73900 Telekommunikationsgebühren	278,46	800,00	-521,54	686,87
<b>8.3.</b>	<b>Transport-, Reise- und Fahrtaufwand, Nachrichtenaufwand</b>	<b>16.431,47</b>	<b>37.200,00</b>	<b>-20.768,53</b>	<b>41.552,77</b>
	74000 Miete Immobilien	2.470,61	16.210,00	-13.739,39	11.494,83
	74800 Lizenzgebühren, Werknutzungsrechte, Tantiemen, Urheberrechte	0,00	500,00	-500,00	460,58
<b>8.4.</b>	<b>Miet-, Pacht-, Leasing- und Lizenzaufwand</b>	<b>2.470,61</b>	<b>16.710,00</b>	<b>-14.239,39</b>	<b>11.955,41</b>
	75000 Beigestelltes Personal	0,00	1.400,00	-1.400,00	0,00
	75100 Vortragende und Prüfer	32.031,79	57.600,00	-25.568,21	24.560,60
	75200 Konsulenten und Korrespondenten	1.100,00	32.000,00	-30.900,00	20.850,00
<b>8.5.</b>	<b>Aufwendungen für Vortragende und Prüfer, beigestelltes Personal</b>	<b>33.131,79</b>	<b>91.000,00</b>	<b>-57.868,21</b>	<b>45.410,60</b>
	75800 Funktionsentschädigungen	41.890,80	61.160,00	-19.269,20	57.166,20
<b>8.6.</b>	<b>Funktionsentschädigungen</b>	<b>41.890,80</b>	<b>61.160,00</b>	<b>-19.269,20</b>	<b>57.166,20</b>
	76000 Büromaterial	276,42	2.500,00	-2.223,58	641,52
	76020 Sonst. EDV- und Kommunikationsaufwand	8.404,42	7.340,00	1.064,42	8.291,69
	76021 Bezogene IT-Leistungen	913,80	1.200,00	-286,20	897,72
	76090 Bezogene Büroleistungen	889,08	2.800,00	-1.910,92	1.440,77
	76091 Büroleistungen ILV	933,94	3.600,00	-2.666,06	1.581,80
	76100 Drucksorten	1.861,39	1.000,00	861,39	470,90
	76320 Zeitungen und Publikationen	168,00	1.500,00	-1.332,00	570,48
	76500 Schaltung von Werbeträgern	0,00	50.500,00	-50.500,00	43.502,53
	76510 Ausstattung- und Dekorationsaufwand	133,04	0,00	133,04	0,00
	76520 Aufwand für Messestand	1.961,63	2.100,00	-138,37	2.323,56
	76530 Produktionsaufwand für Marketing	15.538,95	13.100,00	2.438,95	28.706,76
	76540 Unterrichts- und Prüfungsmaterial	48.071,75	40.400,00	7.671,75	38.843,61
	76590 Sonstiger Aufwand für Marketing und Mitgliederbetreuung	17.365,87	69.170,00	-51.804,13	41.985,06
	76600 Sitzungsaufwand	130,06	1.000,00	-869,94	603,08
	76610 Einladungen, Repräsentationen	23,97	2.800,00	-2.776,03	3.449,60
	76990 Sonstiger Büroaufwand	0,00	6.400,00	-6.400,00	4.007,80
<b>8.7.</b>	<b>Büro-, Werbe- und Repräsentationsaufwand</b>	<b>96.672,32</b>	<b>205.410,00</b>	<b>-108.737,68</b>	<b>177.316,88</b>
	77810 Förderungsbeiträge und Zuschüsse	97.620,95	96.600,00	1.020,95	93.254,20
<b>8.8.</b>	<b>Förderungsbeiträge und Zuschüsse</b>	<b>97.620,95</b>	<b>96.600,00</b>	<b>1.020,95</b>	<b>93.254,20</b>
	72900 Sonstiger Gebäudeaufwand	0,00	0,00	0,00	732,00

# Gewinn- und Verlustrechnung 2020

## LI Wien der Sanitär-, Heizungs- und Lüftungstechniker

Position	Bezeichnung	G & V 2020 in EUR	VA 2020 in EUR	mehr/weniger in EUR	G & V 2019 in EUR
75810	Aus- und Fortbildung Funktionäre	0,00	2.000,00	-2.000,00	0,00
75820	Kollektivunfallversicherung Funktionäre	278,53	280,00	-1,47	274,34
77090	Sonstige Versicherungen	1.258,51	1.600,00	-341,49	1.228,87
77700	Aus- und Fortbildung	397,80	0,00	397,80	0,00
77800	Mitgliedsbeiträge	3.953,00	9.900,00	-5.947,00	3.617,00
77830	Preise und Auszeichnungen	683,76	1.500,00	-816,24	1.507,10
77900	Spesen des Geldverkehrs	1.093,99	2.600,00	-1.506,01	2.418,21
78000	Abschreibungen von Forderungen	0,00	0,00	0,00	161,00
78900	Sonstiger Sachaufwand	0,00	0,00	0,00	43,30
79008	Aufwendungen aus Einhebungsvergütungen	13.856,41	15.920,00	-2.063,59	16.975,23
8.9.	Übrige betriebliche Aufwendungen	21.522,00	33.800,00	-12.278,00	26.957,05
8.	Sonstige betriebliche Aufwendungen	348.407,65	589.970,00	-241.562,35	495.047,12
9.	Betriebserfolg (Zwischensumme aus Z 1 bis Z 8)	-70.119,90	10.660,00	-80.779,90	-95.569,63
10.1.	Erträge aus Beteiligungen verbundener Unternehmen	0,00	0,00	0,00	0,00
10.2.	Erträge aus anderen Beteiligungen	0,00	0,00	0,00	0,00
10.	Erträge aus Beteiligungen	0,00	0,00	0,00	0,00
80500	Erträge aus Wertpapieren und Ausleihungen	-5.270,13	-8.000,00	2.729,87	-49.287,50
11.1.	Erträge aus anderen Wertpapieren und Ausleihungen des Finanzanlagevermögens	-5.270,13	-8.000,00	2.729,87	-49.287,50
11.2.	Erträge aus anderen Wertpapieren und Ausleihungen des Finanzanlagevermögens verbundener Unternehmen	0,00	0,00	0,00	0,00
11.	Erträge aus anderen Wertpapieren und Ausleihungen des Finanzanlagevermögens	-5.270,13	-8.000,00	2.729,87	-49.287,50
12.1.	Sonstige Zinsen und ähnliche Erträge verbundener Unternehmen	0,00	0,00	0,00	0,00
80510	Andere Zinserträge	-6,35	-200,00	193,65	-7,49
12.2.	Sonstige Zinsen und ähnliche Erträge sonstige	-6,35	-200,00	193,65	-7,49
12.	Sonstige Zinsen und ähnliche Erträge	-6,35	-200,00	193,65	-7,49
13.1.	Erträge aus dem Abgang von und der Zuschreibung zu Finanzanlagen und Wertpapieren des Umlaufvermögens	0,00	0,00	0,00	0,00
13.	Erträge aus dem Abgang von und der Zuschreibung zu Finanzanlagen und Wertpapieren des Umlaufvermögens	0,00	0,00	0,00	0,00
14.1.	Abschreibungen auf Finanzanlagen und Wertpapiere des Umlaufvermögens	0,00	0,00	0,00	0,00
14.2.	Aufwendungen aus verbundenen Unternehmen	0,00	0,00	0,00	0,00
14.3.	Aufwendungen sonstige	0,00	0,00	0,00	0,00
14.	Aufwendungen aus Finanzanlagen und aus Wertpapieren des Umlaufvermögens	0,00	0,00	0,00	0,00
15.1.	Zinsen und ähnliche Aufwendungen an verbundene Unternehmen	0,00	0,00	0,00	0,00
15.2.	Zinsen und ähnliche Aufwendungen sonstige	0,00	0,00	0,00	0,00
15.3.	Nicht ausgenutzte Lieferantenskonti	0,00	0,00	0,00	0,00
15.	Zinsen und ähnliche Aufwendungen	0,00	0,00	0,00	0,00
16.	Finanzerfolg (Zwischensumme aus Z 10 bis Z 15)	-5.276,48	-8.200,00	2.923,52	-49.294,99
17.	Ergebnis vor Steuern (Summe aus Z 9 und Z 16)	-75.396,38	2.460,00	-77.856,38	-144.864,62
85020	Kapitalertragssteuer	547,57	2.050,00	-1.502,43	8.686,21
18.1.	Steuern vom Einkommen und Ertrag	547,57	2.050,00	-1.502,43	8.686,21
18.	Steuern vom Einkommen und Ertrag	547,57	2.050,00	-1.502,43	8.686,21
19.	Ergebnis nach Steuern (Summe aus Z 17 und Z 18)	-74.848,81	4.510,00	-79.358,81	-136.178,41
20.1.	Auflösung von Kapitalrücklagen	0,00	0,00	0,00	0,00
20.	Auflösung von Kapitalrücklagen	0,00	0,00	0,00	0,00
21.1.	Auflösung gesetzlicher Rücklagen	0,00	0,00	0,00	0,00

## Gewinn- und Verlustrechnung 2020

### LI Wien der Sanitär-, Heizungs- und Lüftungstechniker

Position	Bezeichnung	G & V 2020 in EUR	VA 2020 in EUR	mehr/weniger in EUR	G & V 2019 in EUR
21.2.	Auflösung satzungsgemäßer Rücklagen	0,00	0,00	0,00	0,00
21.3.	Auflösung anderer Rücklagen	0,00	0,00	0,00	0,00
21.	Auflösung von Gewinnrücklagen	0,00	0,00	0,00	0,00
22.1.	Zuweisung zu gesetzlichen Rücklagen	0,00	0,00	0,00	0,00
22.2.	Zuweisung zu satzungsgemäßen Rücklagen	0,00	0,00	0,00	0,00
22.	Zuweisung zu Gewinnrücklagen	0,00	0,00	0,00	0,00
23.	Gewinnvortrag / Verlustvortrag aus dem Vorjahr	0,00	0,00	0,00	0,00
24.	Bilanzgewinn (-) / Bilanzverlust (+) (Summe aus Z 19 bis Z 23)	-74.848,81	4.510,00	-79.358,81	-136.178,41

## Gewinn- und Verlustrechnung 2020

### LI der Elektro-, Gebäude-, Alarm- und Kommunikationstechniker

Position	Bezeichnung	G & V 2020 in EUR	VA 2020 in EUR	mehr/weniger in EUR	G & V 2019 in EUR
1.1.	Kammerumlage 1	0,00	0,00	0,00	0,00
1.2.	Kammerumlage 2	0,00	0,00	0,00	0,00
	40200 Grundumlagen gem. § 123 WKG	-902.958,55	-1.090.480,00	187.521,45	-1.423.135,32
	40220 Grundumlagen - FV-Anteil	115.280,00	115.280,00	0,00	115.700,00
1.3.	Grundumlagen	-787.678,55	-975.200,00	187.521,45	-1.307.435,32
1.4.	Gebühren für Sonderleistungen	0,00	0,00	0,00	0,00
	42002 Erlöse aus Kursen und Vorträgen	-85,00	0,00	-85,00	-610,00
1.5.	Waren- und Leistungserlöse	-85,00	0,00	-85,00	-610,00
<b>1.</b>	<b>Umsatzerlöse, Umlagen und Gebühren</b>	<b>-787.763,55</b>	<b>-975.200,00</b>	<b>187.436,45</b>	<b>-1.308.045,32</b>
2.1.	Veränderungen des Bestands an fertigen und unfertigen Erzeugnissen sowie an noch nicht abrechenbaren Leistungen	0,00	0,00	0,00	0,00
<b>2.</b>	<b>Veränderungen des Bestands an fertigen und unfertigen Erzeugnissen sowie an noch nicht abrechenbaren Leistungen</b>	<b>0,00</b>	<b>0,00</b>	<b>0,00</b>	<b>0,00</b>
<b>3.</b>	<b>Andere aktivierte Eigenleistungen</b>	<b>0,00</b>	<b>0,00</b>	<b>0,00</b>	<b>0,00</b>
4.1.	Erträge aus dem Abgang vom und der Zuschreibung zum Anlagevermögen mit Ausnahme der Finanzanlagen	0,00	0,00	0,00	0,00
4.2.	Erträge aus der Auflösung von Rückstellungen	0,00	0,00	0,00	0,00
4.3.	Übrige sonstige betriebliche Erträge	0,00	0,00	0,00	0,00
4.4.	Zuschüsse, Förderungsbeiträge, Straf gelder	0,00	0,00	0,00	0,00
<b>4.</b>	<b>Sonstige betriebliche Erträge</b>	<b>0,00</b>	<b>0,00</b>	<b>0,00</b>	<b>0,00</b>
5.1.	Materialaufwand	0,00	0,00	0,00	0,00
5.2.	Aufwendungen für bezogene Leistungen	0,00	0,00	0,00	0,00
<b>5.</b>	<b>Aufwendungen für Material und sonstige bezogene Leistungen</b>	<b>0,00</b>	<b>0,00</b>	<b>0,00</b>	<b>0,00</b>
	60000 Löhne	0,00	0,00	0,00	-0,82
6.1.	Löhne	0,00	0,00	0,00	-0,82
	62000 Gehälter	169.432,07	149.250,00	20.182,07	167.855,80
	62030 Nicht gesetzliche Aufwendungen Personal	1.865,40	1.670,00	195,40	1.913,81
	62200 Mehrdienstleistungen	0,00	2.300,00	-2.300,00	506,46
	62400 Jubiläumsgaben Personal	1.270,73	1.120,00	150,73	1.258,92
6.2.	Gehälter	172.568,20	154.340,00	18.228,20	171.534,99
	64000 Aufwendungen für Abfertigungen	3.388,65	2.990,00	398,65	0,00
	64020 Aufwendungen für Abfertigungen (Mitarbeiter Vorsorgekasse)	1.392,34	1.630,00	-237,66	1.239,72
	64800 Zuweisung zur Abfertigungsrückstellung	398,43	0,00	398,43	727,62
6.3.	Aufwendungen für Abfertigungen	5.179,42	4.620,00	559,42	1.967,34
	64500 Aufwendungen für Altersversorgung (Pensionskassenbeiträge)	6.777,27	5.970,00	807,27	6.714,21
6.4.	Aufwendungen für Altersversorgung	6.777,27	5.970,00	807,27	6.714,21
	66700 Gesetzliche Lohn- und Gehaltsnebenkosten	39.447,33	38.150,00	1.297,33	38.947,19
6.5.	Aufwendungen für gesetzlich vorgeschriebene Sozialabgaben sowie vom Entgelt abhängige Abgaben und Pflichtbeiträge	39.447,33	38.150,00	1.297,33	38.947,19
	67900 Sonstiger Personalaufwand	-15.627,78	720,00	-16.347,78	-29.321,16
6.6.	Sonstige Sozialaufwendungen	-15.627,78	720,00	-16.347,78	-29.321,16
<b>6.</b>	<b>Personalaufwand</b>	<b>208.344,44</b>	<b>203.800,00</b>	<b>4.544,44</b>	<b>189.841,75</b>
	70500 Andere Betriebs- und Geschäftsausstattung	2.920,01	0,00	2.920,01	0,00
	70590 Andere geringwertige Wirtschaftsgüter	0,00	500,00	-500,00	0,00
7.1.	Abschreibung auf immaterielle Gegenstände des Anlagevermögens und Sachanlagen	2.920,01	500,00	2.420,01	0,00
7.2.	Abschreibungen auf Umlaufvermögen	0,00	0,00	0,00	0,00
<b>7.</b>	<b>Abschreibungen</b>	<b>2.920,01</b>	<b>500,00</b>	<b>2.420,01</b>	<b>0,00</b>
8.1.	Sonstige Steuern und Abgaben	0,00	0,00	0,00	0,00
	72000 Wartung Datenverarbeitungsprogramme	9.900,00	7.000,00	2.900,00	3.359,40
	72040 Instandhaltung EDV-Anlagen	0,00	0,00	0,00	320,40
	72430 Reinigungsaufwand	500,00	0,00	500,00	43,53
	72490 Betriebskosten sonstige	288,00	0,00	288,00	207,20

## Gewinn- und Verlustrechnung 2020

### LI der Elektro-, Gebäude-, Alarm- und Kommunikationstechniker

Position	Bezeichnung	G & V 2020 in EUR	VA 2020 in EUR	mehr/weniger in EUR	G & V 2019 in EUR
	72491 Betriebskosten ILV	16.871,48	16.660,00	211,48	32.276,43
<b>8.2.</b>	<b>Instandhaltung und Reinigung durch Dritte, Energie und Entsorgung</b>	<b>27.559,48</b>	<b>23.660,00</b>	<b>3.899,48</b>	<b>36.206,96</b>
	73000 Transporte durch Dritte	0,00	0,00	0,00	49.075,97
	73410 Mietwagen	0,00	2.000,00	-2.000,00	2.046,00
	73500 Reiseaufwand Funktionäre	2.067,09	15.000,00	-12.932,91	9.566,36
	73510 Reiseaufwand Personal	0,00	2.000,00	-2.000,00	286,17
	73580 Reiseaufwand Externe	0,00	2.000,00	-2.000,00	340,79
	73800 Postgebühren und Botendienste	2.140,19	9.000,00	-6.859,81	5.047,63
	73900 Telekommunikationsgebühren	19,07	50,00	-30,93	487,22
<b>8.3.</b>	<b>Transport-, Reise- und Fahrtaufwand, Nachrichtenaufwand</b>	<b>4.226,35</b>	<b>30.050,00</b>	<b>-25.823,65</b>	<b>66.850,14</b>
	74000 Miete Immobilien	59.639,40	57.600,00	2.039,40	59.269,20
	74800 Lizenzgebühren, Werknutzungsrechte, Tantiemen, Urheberrechte	0,00	0,00	0,00	1.300,00
<b>8.4.</b>	<b>Miet-, Pacht-, Leasing- und Lizenzaufwand</b>	<b>59.639,40</b>	<b>57.600,00</b>	<b>2.039,40</b>	<b>60.569,20</b>
	75100 Vortragende und Prüfer	0,00	12.000,00	-12.000,00	4.876,80
	75200 Konsulenten und Korrespondenten	0,00	20.000,00	-20.000,00	10.182,36
<b>8.5.</b>	<b>Aufwendungen für Vortragende und Prüfer, beigestelltes Personal</b>	<b>0,00</b>	<b>32.000,00</b>	<b>-32.000,00</b>	<b>15.059,16</b>
	75800 Funktionsentschädigungen	49.065,00	56.970,00	-7.905,00	55.852,80
<b>8.6.</b>	<b>Funktionsentschädigungen</b>	<b>49.065,00</b>	<b>56.970,00</b>	<b>-7.905,00</b>	<b>55.852,80</b>
	76000 Büromaterial	123,08	4.000,00	-3.876,92	903,76
	76020 Sonst. EDV- und Kommunikationsaufwand	6.327,06	6.180,00	147,06	6.375,00
	76021 Bezogene IT-Leistungen	0,00	1.200,00	-1.200,00	0,00
	76090 Bezogene Büroleistungen	0,00	350,00	-350,00	240,00
	76091 Büroleistungen ILV	4,90	10.000,00	-9.995,10	166,74
	76320 Zeitungen und Publikationen	2.280,17	3.000,00	-719,83	3.763,22
	76500 Schaltung von Werbeträgern	61.292,88	150.000,00	-88.707,12	158.309,64
	76520 Aufwand für Messestand	773,26	0,00	773,26	763,56
	76530 Produktionsaufwand für Marketing	7.724,56	25.000,00	-17.275,44	598.911,27
	76540 Unterrichts- und Prüfungsmaterial	9.853,28	10.000,00	-146,72	2.485,87
	76590 Sonstiger Aufwand für Marketing und Mitgliederbetreuung	6.912,50	99.500,00	-92.587,50	126.698,28
	76600 Sitzungsaufwand	607,16	2.940,00	-2.332,84	1.130,17
	76610 Einladungen, Repräsentationen	5.365,00	8.000,00	-2.635,00	12.102,04
	76990 Sonstiger Büroaufwand	320,00	0,00	320,00	3.200,00
<b>8.7.</b>	<b>Büro-, Werbe- und Repräsentationsaufwand</b>	<b>101.583,85</b>	<b>320.170,00</b>	<b>-218.586,15</b>	<b>915.049,55</b>
	77810 Förderungsbeiträge und Zuschüsse	161.077,60	198.000,00	-36.922,40	149.846,56
<b>8.8.</b>	<b>Förderungsbeiträge und Zuschüsse</b>	<b>161.077,60</b>	<b>198.000,00</b>	<b>-36.922,40</b>	<b>149.846,56</b>
	75810 Aus- und Fortbildung Funktionäre	0,00	4.000,00	-4.000,00	0,00
	75820 Kollektivunfallversicherung Funktionäre	822,08	710,00	112,08	694,99
	77500 Beratungs- und Prüfungsaufwand	5.000,00	5.000,00	0,00	0,00
	77800 Mitgliedsbeiträge	3.971,32	15.200,00	-11.228,68	3.864,94
	77830 Preise und Auszeichnungen	0,00	9.000,00	-9.000,00	1.307,50
	77900 Spesen des Geldverkehrs	1.074,60	1.300,00	-225,40	1.296,80
	79008 Aufwendungen aus Einhebungsvergütungen	19.691,96	24.380,00	-4.688,04	32.685,93
<b>8.9.</b>	<b>Übrige betriebliche Aufwendungen</b>	<b>30.559,96</b>	<b>59.590,00</b>	<b>-29.030,04</b>	<b>39.850,16</b>
<b>8.</b>	<b>Sonstige betriebliche Aufwendungen</b>	<b>433.711,64</b>	<b>778.040,00</b>	<b>-344.328,36</b>	<b>1.339.284,53</b>
<b>9.</b>	<b>Betriebserfolg (Zwischensumme aus Z 1 bis Z 8)</b>	<b>-142.787,46</b>	<b>7.140,00</b>	<b>-149.927,46</b>	<b>221.080,96</b>
<b>10.1.</b>	<b>Erträge aus Beteiligungen verbundener Unternehmen</b>	<b>0,00</b>	<b>0,00</b>	<b>0,00</b>	<b>0,00</b>
<b>10.2.</b>	<b>Erträge aus anderen Beteiligungen</b>	<b>0,00</b>	<b>0,00</b>	<b>0,00</b>	<b>0,00</b>
<b>10.</b>	<b>Erträge aus Beteiligungen</b>	<b>0,00</b>	<b>0,00</b>	<b>0,00</b>	<b>0,00</b>
	80500 Erträge aus Wertpapieren und Ausleihungen	-8.668,52	-9.000,00	331,48	-33.243,03
<b>11.1.</b>	<b>Erträge aus anderen Wertpapieren und Ausleihungen des Finanzanlagevermögens</b>	<b>-8.668,52</b>	<b>-9.000,00</b>	<b>331,48</b>	<b>-33.243,03</b>

## Gewinn- und Verlustrechnung 2020

### LI der Elektro-, Gebäude-, Alarm- und Kommunikationstechniker

Position	Bezeichnung	G & V 2020 in EUR	VA 2020 in EUR	mehr/weniger in EUR	G & V 2019 in EUR
11.2.	Erträge aus anderen Wertpapieren und Ausleihungen des Finanzanlagevermögens verbundener Unternehmen	0,00	0,00	0,00	0,00
11.	Erträge aus anderen Wertpapieren und Ausleihungen des Finanzanlagevermögens	-8.668,52	-9.000,00	331,48	-33.243,03
12.1.	Sonstige Zinsen und ähnliche Erträge verbundener Unternehmen	0,00	0,00	0,00	0,00
80510	Andere Zinserträge	-10,19	-520,00	509,81	-4,84
12.2.	Sonstige Zinsen und ähnliche Erträge sonstige	-10,19	-520,00	509,81	-4,84
12.	Sonstige Zinsen und ähnliche Erträge	-10,19	-520,00	509,81	-4,84
13.1.	Erträge aus dem Abgang von und der Zuschreibung zu Finanzanlagen und Wertpapieren des Umlaufvermögens	0,00	0,00	0,00	0,00
13.	Erträge aus dem Abgang von und der Zuschreibung zu Finanzanlagen und Wertpapieren des Umlaufvermögens	0,00	0,00	0,00	0,00
14.1.	Abschreibungen auf Finanzanlagen und Wertpapiere des Umlaufvermögens	0,00	0,00	0,00	0,00
14.2.	Aufwendungen aus verbundenen Unternehmen	0,00	0,00	0,00	0,00
14.3.	Aufwendungen sonstige	0,00	0,00	0,00	0,00
14.	Aufwendungen aus Finanzanlagen und aus Wertpapieren des Umlaufvermögens	0,00	0,00	0,00	0,00
15.1.	Zinsen und ähnliche Aufwendungen an verbundene Unternehmen	0,00	0,00	0,00	0,00
15.2.	Zinsen und ähnliche Aufwendungen sonstige	0,00	0,00	0,00	0,00
15.3.	Nicht ausgenutzte Lieferantenskonti	0,00	0,00	0,00	0,00
15.	Zinsen und ähnliche Aufwendungen	0,00	0,00	0,00	0,00
16.	Finanzerfolg (Zwischensumme aus Z 10 bis Z 15)	-8.678,71	-9.520,00	841,29	-33.247,87
17.	Ergebnis vor Steuern (Summe aus Z 9 und Z 16)	-151.466,17	-2.380,00	-149.086,17	187.833,09
85020	Kapitalertragssteuer	900,59	2.380,00	-1.479,41	5.856,39
18.1.	Steuern vom Einkommen und Ertrag	900,59	2.380,00	-1.479,41	5.856,39
18.	Steuern vom Einkommen und Ertrag	900,59	2.380,00	-1.479,41	5.856,39
19.	Ergebnis nach Steuern (Summe aus Z 17 und Z 18)	-150.565,58	0,00	-150.565,58	193.689,48
20.1.	Auflösung von Kapitalrücklagen	0,00	0,00	0,00	0,00
20.	Auflösung von Kapitalrücklagen	0,00	0,00	0,00	0,00
21.1.	Auflösung gesetzlicher Rücklagen	0,00	0,00	0,00	0,00
21.2.	Auflösung satzungsgemäßer Rücklagen	0,00	0,00	0,00	0,00
87521	Auflösung von anderen Rücklagen	0,00	0,00	0,00	-200.000,00
21.3.	Auflösung anderer Rücklagen	0,00	0,00	0,00	-200.000,00
21.	Auflösung von Gewinnrücklagen	0,00	0,00	0,00	-200.000,00
22.1.	Zuweisung zu gesetzlichen Rücklagen	0,00	0,00	0,00	0,00
22.2.	Zuweisung zu satzungsgemäßen Rücklagen	0,00	0,00	0,00	0,00
22.	Zuweisung zu Gewinnrücklagen	0,00	0,00	0,00	0,00
23.	Gewinnvortrag / Verlustvortrag aus dem Vorjahr	0,00	0,00	0,00	0,00
24.	Bilanzgewinn (-) / Bilanzverlust (+) (Summe aus Z 19 bis Z 23)	-150.565,58	0,00	-150.565,58	-6.310,52

## Gewinn- und Verlustrechnung 2020

### LI Wien der Mechatroniker

Position	Bezeichnung	G & V 2020 in EUR	VA 2020 in EUR	mehr/weniger in EUR	G & V 2019 in EUR
1.1.	Kammerumlage 1	0,00	0,00	0,00	0,00
1.2.	Kammerumlage 2	0,00	0,00	0,00	0,00
	40200 Grundumlagen gem. § 123 WKG	-549.952,92	-807.390,00	257.437,08	-936.936,82
	40220 Grundumlagen - FV-Anteil	35.390,00	35.390,00	0,00	35.410,00
1.3.	Grundumlagen	-514.562,92	-772.000,00	257.437,08	-901.526,82
1.4.	Gebühren für Sonderleistungen	0,00	0,00	0,00	0,00
	42002 Erlöse aus Kursen und Vorträgen	-33.164,63	-20.500,00	-12.664,63	-17.067,00
	48000 Erlöse aus Vermietung und Verpachtung	-51.860,12	-43.000,00	-8.860,12	-30.739,41
1.5.	Waren- und Leistungserlöse	-85.024,75	-63.500,00	-21.524,75	-47.806,41
<b>1.</b>	<b>Umsatzerlöse, Umlagen und Gebühren</b>	<b>-599.587,67</b>	<b>-835.500,00</b>	<b>235.912,33</b>	<b>-949.333,23</b>
2.1.	Veränderungen des Bestands an fertigen und unfertigen Erzeugnissen sowie an noch nicht abrechenbaren Leistungen	0,00	0,00	0,00	0,00
<b>2.</b>	<b>Veränderungen des Bestands an fertigen und unfertigen Erzeugnissen sowie an noch nicht abrechenbaren Leistungen</b>	<b>0,00</b>	<b>0,00</b>	<b>0,00</b>	<b>0,00</b>
<b>3.</b>	<b>Andere aktivierte Eigenleistungen</b>	<b>0,00</b>	<b>0,00</b>	<b>0,00</b>	<b>0,00</b>
	46200 Erlöse aus dem Verkauf von Sachanlagen und immateriellen Vermögensgegenständen	-18.990,00	0,00	-18.990,00	-6.485,75
4.1.	Erträge aus dem Abgang vom und der Zuschreibung zum Anlagevermögen mit Ausnahme der Finanzanlagen	-18.990,00	0,00	-18.990,00	-6.485,75
4.2.	Erträge aus der Auflösung von Rückstellungen	0,00	0,00	0,00	0,00
	48900 Sonstige Erträge	-4.634,99	0,00	-4.634,99	-314,10
4.3.	Übrige sonstige betriebliche Erträge	-4.634,99	0,00	-4.634,99	-314,10
4.4.	Zuschüsse, Förderungsbeiträge, Straf gelder	0,00	0,00	0,00	0,00
<b>4.</b>	<b>Sonstige betriebliche Erträge</b>	<b>-23.624,99</b>	<b>0,00</b>	<b>-23.624,99</b>	<b>-6.799,85</b>
5.1.	Materialaufwand	0,00	0,00	0,00	0,00
5.2.	Aufwendungen für bezogene Leistungen	0,00	0,00	0,00	0,00
<b>5.</b>	<b>Aufwendungen für Material und sonstige bezogene Leistungen</b>	<b>0,00</b>	<b>0,00</b>	<b>0,00</b>	<b>0,00</b>
	60000 Löhne	0,00	0,00	0,00	-1,43
6.1.	Löhne	0,00	0,00	0,00	-1,43
	62000 Gehälter	121.499,05	147.100,00	-25.600,95	144.920,74
	62030 Nicht gesetzliche Aufwendungen Personal	1.534,26	1.350,00	184,26	1.934,52
	62200 Mehrdienstleistungen	1.381,77	3.500,00	-2.118,23	1.726,41
	62400 Jubiläumsgaben Personal	911,25	1.100,00	-188,75	1.086,91
6.2.	Gehälter	125.326,33	153.050,00	-27.723,67	149.668,58
	64000 Aufwendungen für Abfertigungen	2.429,98	2.940,00	-510,02	0,00
	64020 Aufwendungen für Abfertigungen (Mitarbeitervorsorgekasse)	1.066,56	1.490,00	-423,44	1.142,47
	64800 Zuweisung zur Abfertigungsrückstellung	476,12	0,00	476,12	962,32
6.3.	Aufwendungen für Abfertigungen	3.972,66	4.430,00	-457,34	2.104,79
	64500 Aufwendungen für Altersversorgung (Pensionskassenbeiträge)	4.859,95	5.880,00	-1.020,05	5.796,78
6.4.	Aufwendungen für Altersversorgung	4.859,95	5.880,00	-1.020,05	5.796,78
	66700 Gesetzliche Lohn- und Gehaltsnebenkosten	29.411,48	37.500,00	-8.088,52	35.601,88
6.5.	Aufwendungen für gesetzlich vorgeschriebene Sozialabgaben sowie vom Entgelt abhängige Abgaben und Pflichtbeiträge	29.411,48	37.500,00	-8.088,52	35.601,88
	67900 Sonstiger Personalaufwand	-451,77	670,00	-1.121,77	-5.334,78
6.6.	Sonstige Sozialaufwendungen	-451,77	670,00	-1.121,77	-5.334,78
<b>6.</b>	<b>Personalaufwand</b>	<b>163.118,65</b>	<b>201.530,00</b>	<b>-38.411,35</b>	<b>187.835,82</b>
	70380 Maschinen - Werkstättenbereich	0,00	110.000,00	-110.000,00	0,00
	70390 Sonstige Maschinen	684,00	0,00	684,00	106.936,29
	70400 Patentrechte und Lizenzen	0,00	0,00	0,00	5.440,80
	70410 Datenverarbeitungsprogramme	1.980,00	0,00	1.980,00	0,00
	70430 Gebäudetechnik	5.541,60	0,00	5.541,60	19.304,40
	70450 EDV-Anlagen	0,00	5.000,00	-5.000,00	546,04
	70480 Möbel	9.885,76	40.000,00	-30.114,24	89.758,71

## Gewinn- und Verlustrechnung 2020

### LI Wien der Mechatroniker

Position	Bezeichnung	G & V 2020 in EUR	VA 2020 in EUR	mehr/weniger in EUR	G & V 2019 in EUR
	70500 Andere Betriebs- und Geschäftsausstattung	22.083,36	2.000,00	20.083,36	25.926,72
	70550 GWG EDV-Anlagen	0,00	100,00	-100,00	0,00
	70570 GWG Audio-, Video- und Präsentationsgeräte	107,00	0,00	107,00	0,00
	70580 GWG Möbel	215,88	0,00	215,88	0,00
	70590 Andere geringwertige Wirtschaftsgüter	3.217,93	1.500,00	1.717,93	2.104,84
<b>7.1.</b>	<b>Abschreibung auf immaterielle Gegenstände des Anlagevermögens und Sachanlagen</b>	<b>43.715,53</b>	<b>158.600,00</b>	<b>-114.884,47</b>	<b>250.017,80</b>
<b>7.2.</b>	<b>Abschreibungen auf Umlaufvermögen</b>	<b>0,00</b>	<b>0,00</b>	<b>0,00</b>	<b>0,00</b>
<b>7.</b>	<b>Abschreibungen</b>	<b>43.715,53</b>	<b>158.600,00</b>	<b>-114.884,47</b>	<b>250.017,80</b>
<b>8.1.</b>	<b>Sonstige Steuern und Abgaben</b>	<b>0,00</b>	<b>0,00</b>	<b>0,00</b>	<b>0,00</b>
	72000 Wartung Datenverarbeitungsprogramme	4.164,00	15.000,00	-10.836,00	19.329,14
	72010 Instandhaltung Gebäude und Gebäudeanteile	40.014,49	40.000,00	14,49	599.361,46
	72020 Instandhaltung Gebäudetechnik	29.446,89	40.000,00	-10.553,11	256.074,42
	72030 Instandhaltung Büromaschinen	0,00	500,00	-500,00	501,13
	72040 Instandhaltung EDV-Anlagen	1.500,00	3.000,00	-1.500,00	0,00
	72070 Instandhaltung Möbel	0,00	0,00	0,00	384,00
	72080 Instandhaltung Maschinen - Werkstättenbereich	5.037,64	5.500,00	-462,36	10.801,85
	72090 Instandhaltung andere Betriebs- und Geschäftsausstattung	0,00	500,00	-500,00	0,00
	72300 Energieaufwand	9.651,86	12.000,00	-2.348,14	7.899,06
	72430 Reinigungsaufwand	13.193,91	7.000,00	6.193,91	10.856,37
	72490 Betriebskosten sonstige	30.925,75	35.000,00	-4.074,25	131.110,50
	72491 Betriebskosten ILV	13.739,46	15.440,00	-1.700,54	15.679,06
<b>8.2.</b>	<b>Instandhaltung und Reinigung durch Dritte, Energie und Entsorgung</b>	<b>147.674,00</b>	<b>173.940,00</b>	<b>-26.266,00</b>	<b>1.051.996,99</b>
	73000 Transporte durch Dritte	0,00	0,00	0,00	2.838,00
	73410 Mietwagen	0,00	2.000,00	-2.000,00	539,00
	73500 Reiseaufwand Funktionäre	405,46	8.500,00	-8.094,54	6.656,74
	73510 Reiseaufwand Personal	33,60	4.000,00	-3.966,40	1.488,86
	73580 Reiseaufwand Externe	50,00	500,00	-450,00	46,20
	73800 Postgebühren und Botendienste	8.017,15	4.300,00	3.717,15	907,00
	73900 Telekommunikationsgebühren	1.810,68	1.500,00	310,68	2.310,56
<b>8.3.</b>	<b>Transport-, Reise- und Fahrtaufwand, Nachrichtenaufwand</b>	<b>10.316,89</b>	<b>20.800,00</b>	<b>-10.483,11</b>	<b>14.786,36</b>
	74000 Miete Immobilien	1.739,40	0,00	1.739,40	1.243,20
	74800 Lizenzgebühren, Werknutzungsrechte, Tantiemen, Urheberrechte	229,00	0,00	229,00	236,80
<b>8.4.</b>	<b>Miet-, Pacht-, Leasing- und Lizenzaufwand</b>	<b>1.968,40</b>	<b>0,00</b>	<b>1.968,40</b>	<b>1.480,00</b>
	75000 Beigestelltes Personal	2.808,00	0,00	2.808,00	0,00
	75100 Vortragende und Prüfer	23.666,00	53.700,00	-30.034,00	4.565,00
	75200 Konsulenten und Korrespondenten	28.071,40	35.000,00	-6.928,60	44.451,64
<b>8.5.</b>	<b>Aufwendungen für Vortragende und Prüfer, beigestelltes Personal</b>	<b>54.545,40</b>	<b>88.700,00</b>	<b>-34.154,60</b>	<b>49.016,64</b>
	75800 Funktionsentschädigungen	40.066,20	40.990,00	-923,80	40.184,40
<b>8.6.</b>	<b>Funktionsentschädigungen</b>	<b>40.066,20</b>	<b>40.990,00</b>	<b>-923,80</b>	<b>40.184,40</b>
	76000 Büromaterial	1.026,64	4.000,00	-2.973,36	1.657,32
	76020 Sonst. EDV- und Kommunikationsaufwand	5.380,80	5.600,00	-219,20	6.025,69
	76090 Bezogene Büroleistungen	0,00	500,00	-500,00	399,76
	76091 Büroleistungen ILV	794,97	1.500,00	-705,03	855,21
	76100 Drucksorten	52,58	200,00	-147,42	39,60
	76320 Zeitungen und Publikationen	0,00	500,00	-500,00	327,30
	76500 Schaltung von Werbeträgern	4.599,00	31.000,00	-26.401,00	4.599,00
	76530 Produktionsaufwand für Marketing	55.435,41	40.000,00	15.435,41	14.345,82
	76540 Unterrichts- und Prüfungsmaterial	16.296,98	20.800,00	-4.503,02	25.712,33
	76590 Sonstiger Aufwand für Marketing und Mitgliederbetreuung	7.263,59	63.000,00	-55.736,41	10.749,60
	76600 Sitzungsaufwand	3.301,14	5.500,00	-2.198,86	4.912,44
	76610 Einladungen, Repräsentationen	339,00	4.000,00	-3.661,00	7.529,99
	76990 Sonstiger Büroaufwand	0,00	0,00	0,00	720,00
<b>8.7.</b>	<b>Büro-, Werbe- und Repräsentationsaufwand</b>	<b>94.490,11</b>	<b>176.600,00</b>	<b>-82.109,89</b>	<b>77.874,06</b>

## Gewinn- und Verlustrechnung 2020

### LI Wien der Mechatroniker

Position	Bezeichnung	G & V 2020 in EUR	VA 2020 in EUR	mehr/weniger in EUR	G & V 2019 in EUR
	77810 Förderungsbeiträge und Zuschüsse	3.140,00	17.100,00	-13.960,00	13.718,00
<b>8.8.</b>	<b>Förderungsbeiträge und Zuschüsse</b>	<b>3.140,00</b>	<b>17.100,00</b>	<b>-13.960,00</b>	<b>13.718,00</b>
	75810 Aus- und Fortbildung Funktionäre	0,00	18.460,00	-18.460,00	0,00
	75820 Kollektivunfallversicherung Funktionäre	287,87	300,00	-12,13	292,63
	77000 Gebäudeversicherung	3.110,71	4.000,00	-889,29	3.678,60
	77090 Sonstige Versicherungen	1.467,56	0,00	1.467,56	1.504,44
	77500 Beratungs- und Prüfungsaufwand	0,00	0,00	0,00	58.838,60
	77700 Aus- und Fortbildung	0,00	0,00	0,00	1.305,00
	77800 Mitgliedsbeiträge	1.997,00	2.000,00	-3,00	1.977,00
	77830 Preise und Auszeichnungen	0,00	500,00	-500,00	1.549,25
	77900 Spesen des Geldverkehrs	958,83	1.300,00	-341,17	1.573,07
	79008 Aufwendungen aus Einhebungsvergütungen	12.864,04	19.300,00	-6.435,96	22.538,20
<b>8.9.</b>	<b>Übrige betriebliche Aufwendungen</b>	<b>20.686,01</b>	<b>45.860,00</b>	<b>-25.173,99</b>	<b>93.256,79</b>
<b>8.</b>	<b>Sonstige betriebliche Aufwendungen</b>	<b>372.887,01</b>	<b>563.990,00</b>	<b>-191.102,99</b>	<b>1.342.313,24</b>
<b>9.</b>	<b>Betriebserfolg (Zwischensumme aus Z 1 bis Z 8)</b>	<b>-43.491,47</b>	<b>88.620,00</b>	<b>-132.111,47</b>	<b>824.033,78</b>
10.1.	Erträge aus Beteiligungen verbundener Unternehmen	0,00	0,00	0,00	0,00
10.2.	Erträge aus anderen Beteiligungen	0,00	0,00	0,00	0,00
<b>10.</b>	<b>Erträge aus Beteiligungen</b>	<b>0,00</b>	<b>0,00</b>	<b>0,00</b>	<b>0,00</b>
	80500 Erträge aus Wertpapieren und Ausleihungen	-6.487,60	-11.000,00	4.512,40	-37.281,32
11.1.	Erträge aus anderen Wertpapieren und Ausleihungen des Finanzanlagevermögens	-6.487,60	-11.000,00	4.512,40	-37.281,32
11.2.	Erträge aus anderen Wertpapieren und Ausleihungen des Finanzanlagevermögens verbundener Unternehmen	0,00	0,00	0,00	0,00
<b>11.</b>	<b>Erträge aus anderen Wertpapieren und Ausleihungen des Finanzanlagevermögens</b>	<b>-6.487,60</b>	<b>-11.000,00</b>	<b>4.512,40</b>	<b>-37.281,32</b>
12.1.	Sonstige Zinsen und ähnliche Erträge verbundener Unternehmen	0,00	0,00	0,00	0,00
	80510 Andere Zinserträge	-12,11	-500,00	487,89	-12,59
12.2.	Sonstige Zinsen und ähnliche Erträge sonstige	-12,11	-500,00	487,89	-12,59
<b>12.</b>	<b>Sonstige Zinsen und ähnliche Erträge</b>	<b>-12,11</b>	<b>-500,00</b>	<b>487,89</b>	<b>-12,59</b>
13.1.	Erträge aus dem Abgang von und der Zuschreibung zu Finanzanlagen und Wertpapieren des Umlaufvermögens	0,00	0,00	0,00	0,00
<b>13.</b>	<b>Erträge aus dem Abgang von und der Zuschreibung zu Finanzanlagen und Wertpapieren des Umlaufvermögens</b>	<b>0,00</b>	<b>0,00</b>	<b>0,00</b>	<b>0,00</b>
14.1.	Abschreibungen auf Finanzanlagen und Wertpapiere des Umlaufvermögens	0,00	0,00	0,00	0,00
14.2.	Aufwendungen aus verbundenen Unternehmen	0,00	0,00	0,00	0,00
14.3.	Aufwendungen sonstige	0,00	0,00	0,00	0,00
<b>14.</b>	<b>Aufwendungen aus Finanzanlagen und aus Wertpapieren des Umlaufvermögens</b>	<b>0,00</b>	<b>0,00</b>	<b>0,00</b>	<b>0,00</b>
15.1.	Zinsen und ähnliche Aufwendungen an verbundene Unternehmen	0,00	0,00	0,00	0,00
15.2.	Zinsen und ähnliche Aufwendungen sonstige	0,00	0,00	0,00	0,00
15.3.	Nicht ausgenutzte Lieferantenskonti	0,00	0,00	0,00	0,00
<b>15.</b>	<b>Zinsen und ähnliche Aufwendungen</b>	<b>0,00</b>	<b>0,00</b>	<b>0,00</b>	<b>0,00</b>
<b>16.</b>	<b>Finanzerfolg (Zwischensumme aus Z 10 bis Z 15)</b>	<b>-6.499,71</b>	<b>-11.500,00</b>	<b>5.000,29</b>	<b>-37.293,91</b>
<b>17.</b>	<b>Ergebnis vor Steuern (Summe aus Z 9 und Z 16)</b>	<b>-49.991,18</b>	<b>77.120,00</b>	<b>-127.111,18</b>	<b>786.739,87</b>
	85020 Kapitalertragssteuer	675,13	2.880,00	-2.204,87	6.574,58
<b>18.1.</b>	<b>Steuern vom Einkommen und Ertrag</b>	<b>675,13</b>	<b>2.880,00</b>	<b>-2.204,87</b>	<b>6.574,58</b>
<b>18.</b>	<b>Steuern vom Einkommen und Ertrag</b>	<b>675,13</b>	<b>2.880,00</b>	<b>-2.204,87</b>	<b>6.574,58</b>
<b>19.</b>	<b>Ergebnis nach Steuern (Summe aus Z 17 und Z 18)</b>	<b>-49.316,05</b>	<b>80.000,00</b>	<b>-129.316,05</b>	<b>793.314,45</b>
20.1.	Auflösung von Kapitalrücklagen	0,00	0,00	0,00	0,00

## Gewinn- und Verlustrechnung 2020

### LI Wien der Mechatroniker

Position	Bezeichnung	G & V 2020 in EUR	VA 2020 in EUR	mehr/weniger in EUR	G & V 2019 in EUR
20.	Auflösung von Kapitalrücklagen	0,00	0,00	0,00	0,00
21.1.	Auflösung gesetzlicher Rücklagen	0,00	0,00	0,00	0,00
21.2.	Auflösung satzungsgemäßer Rücklagen	0,00	0,00	0,00	0,00
	87521 Auflösung von anderen Rücklagen	0,00	-80.000,00	80.000,00	0,00
21.3.	Auflösung anderer Rücklagen	0,00	-80.000,00	80.000,00	0,00
21.	Auflösung von Gewinnrücklagen	0,00	-80.000,00	80.000,00	0,00
22.1.	Zuweisung zu gesetzlichen Rücklagen	0,00	0,00	0,00	0,00
22.2.	Zuweisung zu satzungsgemäßen Rücklagen	0,00	0,00	0,00	0,00
22.	Zuweisung zu Gewinnrücklagen	0,00	0,00	0,00	0,00
23.	Gewinnvortrag / Verlustvortrag aus dem Vorjahr	0,00	0,00	0,00	0,00
24.	Bilanzgewinn (-) / Bilanzverlust (+) (Summe aus Z 19 bis Z 23)	-49.316,05	0,00	-49.316,05	793.314,45

## Gewinn- und Verlustrechnung 2020

### LI Wien der Denkmal-, Fassaden- und Gebäudereiniger

Position	Bezeichnung	G & V 2020 in EUR	VA 2020 in EUR	mehr/weniger in EUR	G & V 2019 in EUR
1.1.	Kammerumlage 1	0,00	0,00	0,00	0,00
1.2.	Kammerumlage 2	0,00	0,00	0,00	0,00
	40200 Grundumlagen gem. § 123 WKG	-782.209,45	-1.000.150,00	217.940,55	-1.087.039,15
	40220 Grundumlagen - FV-Anteil	143.750,00	143.750,00	0,00	144.460,00
1.3.	Grundumlagen	-638.459,45	-856.400,00	217.940,55	-942.579,15
1.4.	Gebühren für Sonderleistungen	0,00	0,00	0,00	0,00
	48000 Erlöse aus Vermietung und Verpachtung	-12.600,00	-50.400,00	37.800,00	-50.400,00
1.5.	Waren- und Leistungserlöse	-12.600,00	-50.400,00	37.800,00	-50.400,00
<b>1.</b>	<b>Umsatzerlöse, Umlagen und Gebühren</b>	<b>-651.059,45</b>	<b>-906.800,00</b>	<b>255.740,55</b>	<b>-992.979,15</b>
2.1.	Veränderungen des Bestands an fertigen und unfertigen Erzeugnissen sowie an noch nicht abrechenbaren Leistungen	0,00	0,00	0,00	0,00
<b>2.</b>	<b>Veränderungen des Bestands an fertigen und unfertigen Erzeugnissen sowie an noch nicht abrechenbaren Leistungen</b>	<b>0,00</b>	<b>0,00</b>	<b>0,00</b>	<b>0,00</b>
<b>3.</b>	<b>Andere aktivierte Eigenleistungen</b>	<b>0,00</b>	<b>0,00</b>	<b>0,00</b>	<b>0,00</b>
	46200 Erlöse aus dem Verkauf von Sachanlagen und immateriellen Vermögensgegenständen	0,00	0,00	0,00	-12,20
4.1.	Erträge aus dem Abgang vom und der Zuschreibung zum Anlagevermögen mit Ausnahme der Finanzanlagen	0,00	0,00	0,00	-12,20
	47100 Erträge aus der Auflösung von sonstigen Rückstellungen	0,00	0,00	0,00	-72.437,83
4.2.	Erträge aus der Auflösung von Rückstellungen	0,00	0,00	0,00	-72.437,83
	48900 Sonstige Erträge	-90,00	0,00	-90,00	-175,00
4.3.	Übrige sonstige betriebliche Erträge	-90,00	0,00	-90,00	-175,00
4.4.	Zuschüsse, Förderungsbeiträge, Strafgeelder	0,00	0,00	0,00	0,00
<b>4.</b>	<b>Sonstige betriebliche Erträge</b>	<b>-90,00</b>	<b>0,00</b>	<b>-90,00</b>	<b>-72.625,03</b>
5.1.	Materialaufwand	0,00	0,00	0,00	0,00
5.2.	Aufwendungen für bezogene Leistungen	0,00	0,00	0,00	0,00
<b>5.</b>	<b>Aufwendungen für Material und sonstige bezogene Leistungen</b>	<b>0,00</b>	<b>0,00</b>	<b>0,00</b>	<b>0,00</b>
	60000 Löhne	0,00	0,00	0,00	-1,25
6.1.	Löhne	0,00	0,00	0,00	-1,25
	62000 Gehälter	143.161,15	111.820,00	31.341,15	148.679,23
	62030 Nicht gesetzliche Aufwendungen Personal	1.714,94	700,00	1.014,94	1.887,50
	62200 Mehrdienstleistungen	33,96	2.990,00	-2.956,04	4.227,57
	62400 Jubiläumsgaben Personal	1.073,71	840,00	233,71	1.115,08
6.2.	Gehälter	145.983,76	116.350,00	29.633,76	155.909,38
	64000 Aufwendungen für Abfertigungen	2.863,22	2.240,00	623,22	36.555,79
	64020 Aufwendungen für Abfertigungen (Mitarbeiter-Vorsorgekasse)	1.227,09	920,00	307,09	1.158,24
	64800 Zuweisung zur Abfertigungsrückstellung	486,09	0,00	486,09	0,00
6.3.	Aufwendungen für Abfertigungen	4.576,40	3.160,00	1.416,40	37.714,03
	64500 Aufwendungen für Altersversorgung (Pensionskassenbeiträge)	5.726,46	4.470,00	1.256,46	5.947,12
6.4.	Aufwendungen für Altersversorgung	5.726,46	4.470,00	1.256,46	5.947,12
	66700 Gesetzliche Lohn- und Gehaltsnebenkosten	34.200,89	27.100,00	7.100,89	35.886,46
6.5.	Aufwendungen für gesetzlich vorgeschriebene Sozialabgaben sowie vom Entgelt abhängige Abgaben und Pflichtbeiträge	34.200,89	27.100,00	7.100,89	35.886,46
	67900 Sonstiger Personalaufwand	-28.433,81	590,00	-29.023,81	-11.594,89
6.6.	Sonstige Sozialaufwendungen	-28.433,81	590,00	-29.023,81	-11.594,89
<b>6.</b>	<b>Personalaufwand</b>	<b>162.053,70</b>	<b>151.670,00</b>	<b>10.383,70</b>	<b>223.860,85</b>
7.1.	Abschreibung auf immaterielle Gegenstände des Anlagevermögens und Sachanlagen	0,00	0,00	0,00	0,00
7.2.	Abschreibungen auf Umlaufvermögen	0,00	0,00	0,00	0,00
<b>7.</b>	<b>Abschreibungen</b>	<b>0,00</b>	<b>0,00</b>	<b>0,00</b>	<b>0,00</b>
8.1.	Sonstige Steuern und Abgaben	0,00	0,00	0,00	0,00
	72000 Wartung Datenverarbeitungsprogramme	0,00	0,00	0,00	395,28

# Gewinn- und Verlustrechnung 2020

## LI Wien der Denkmal-, Fassaden- und Gebäudereiniger

Position	Bezeichnung	G & V 2020 in EUR	VA 2020 in EUR	mehr/weniger in EUR	G & V 2019 in EUR
72010	Instandhaltung Gebäude und Gebäudeanteile	0,00	30.000,00	-30.000,00	5.869,20
72020	Instandhaltung Gebäudetechnik	293,48	20.000,00	-19.706,52	8.342,15
72030	Instandhaltung Büromaschinen	0,00	0,00	0,00	160,73
72430	Reinigungsaufwand	0,00	500,00	-500,00	2.653,40
72490	Betriebskosten sonstige	12.076,85	20.000,00	-7.923,15	11.600,29
72491	Betriebskosten ILV	16.580,79	13.550,00	3.030,79	17.214,98
<b>8.2.</b>	<b>Instandhaltung und Reinigung durch Dritte, Energie und Entsorgung</b>	<b>28.951,12</b>	<b>84.050,00</b>	<b>-55.098,88</b>	<b>46.236,03</b>
73000	Transporte durch Dritte	0,00	500,00	-500,00	0,00
73410	Mietwagen	0,00	800,00	-800,00	0,00
73500	Reiseaufwand Funktionäre	0,00	5.000,00	-5.000,00	1.809,32
73510	Reiseaufwand Personal	0,00	4.000,00	-4.000,00	4.832,31
73580	Reiseaufwand Externe	0,00	500,00	-500,00	1.299,84
73800	Postgebühren und Botendienste	3.323,69	15.000,00	-11.676,31	10.589,75
73900	Telekommunikationsgebühren	1.216,80	1.000,00	216,80	947,15
<b>8.3.</b>	<b>Transport-, Reise- und Fahrtaufwand, Nachrichtenaufwand</b>	<b>4.540,49</b>	<b>26.800,00</b>	<b>-22.259,51</b>	<b>19.478,37</b>
74000	Miete Immobilien	1.739,40	0,00	1.739,40	1.243,20
74800	Lizenzgebühren, Werknutzungsrechte, Tantiemen, Urheberrechte	1.400,00	500,00	900,00	400,00
<b>8.4.</b>	<b>Miet-, Pacht-, Leasing- und Lizenzaufwand</b>	<b>3.139,40</b>	<b>500,00</b>	<b>2.639,40</b>	<b>1.643,20</b>
75100	Vortragende und Prüfer	0,00	8.000,00	-8.000,00	11.932,33
75200	Konsulenten und Korrespondenten	0,00	5.000,00	-5.000,00	1.404,00
<b>8.5.</b>	<b>Aufwendungen für Vortragende und Prüfer, beigestelltes Personal</b>	<b>0,00</b>	<b>13.000,00</b>	<b>-13.000,00</b>	<b>13.336,33</b>
75800	Funktionsentschädigungen	21.704,50	30.000,00	-8.295,50	22.809,60
<b>8.6.</b>	<b>Funktionsentschädigungen</b>	<b>21.704,50</b>	<b>30.000,00</b>	<b>-8.295,50</b>	<b>22.809,60</b>
76000	Büromaterial	172,25	8.000,00	-7.827,75	832,67
76020	Sonst. EDV- und Kommunikationsaufwand	6.189,92	4.980,00	1.209,92	8.085,70
76090	Bezogene Büroleistungen	1.067,01	9.000,00	-7.932,99	2.974,19
76091	Büroleistungen ILV	14.222,20	60.000,00	-45.777,80	32.221,82
76100	Drucksorten	0,00	900,00	-900,00	286,00
76320	Zeitungen und Publikationen	793,20	2.000,00	-1.206,80	1.841,02
76500	Schaltung von Werbeträgern	28.294,07	40.000,00	-11.705,93	8.197,80
76510	Ausstattungs- und Dekorationsaufwand	0,00	2.000,00	-2.000,00	2.732,50
76520	Aufwand für Messestand	0,00	2.000,00	-2.000,00	0,00
76530	Produktionsaufwand für Marketing	124.493,81	103.600,00	20.893,81	60.322,50
76540	Unterrichts- und Prüfungsmaterial	0,00	0,00	0,00	7.192,80
76590	Sonstiger Aufwand für Marketing und Mitgliederbetreuung	5.805,66	70.000,00	-64.194,34	85.127,45
76600	Sitzungsaufwand	547,20	3.500,00	-2.952,80	1.881,22
76610	Einladungen, Repräsentationen	2.351,53	10.000,00	-7.648,47	3.081,24
76900	Spenden	0,00	1.000,00	-1.000,00	150,00
76990	Sonstiger Büroaufwand	0,00	500,00	-500,00	960,00
<b>8.7.</b>	<b>Büro-, Werbe- und Repräsentationsaufwand</b>	<b>183.936,85</b>	<b>317.480,00</b>	<b>-133.543,15</b>	<b>215.886,91</b>
77810	Förderungsbeiträge und Zuschüsse	41.580,00	107.800,00	-66.220,00	74.680,00
<b>8.8.</b>	<b>Förderungsbeiträge und Zuschüsse</b>	<b>41.580,00</b>	<b>107.800,00</b>	<b>-66.220,00</b>	<b>74.680,00</b>
75810	Aus- und Fortbildung Funktionäre	0,00	3.000,00	-3.000,00	0,00
75820	Kollektivunfallversicherung Funktionäre	486,48	540,00	-53,52	512,10
77000	Gebäudeversicherung	3.252,56	5.000,00	-1.747,44	3.391,65
77500	Beratungs- und Prüfungsaufwand	0,00	1.000,00	-1.000,00	0,00
77700	Aus- und Fortbildung	0,00	1.000,00	-1.000,00	0,00
77800	Mitgliedsbeiträge	19.269,70	20.200,00	-930,30	19.269,70
77830	Preise und Auszeichnungen	62,28	5.000,00	-4.937,72	1.007,88
77900	Spesen des Geldverkehrs	584,70	900,00	-315,30	312,97
78900	Sonstiger Sachaufwand	0,00	0,00	0,00	213,74
79008	Aufwendungen aus Einhebungsvergütungen	15.961,49	21.410,00	-5.448,51	23.564,51
<b>8.9.</b>	<b>Übrige betriebliche Aufwendungen</b>	<b>39.617,21</b>	<b>58.050,00</b>	<b>-18.432,79</b>	<b>48.272,55</b>
<b>8.</b>	<b>Sonstige betriebliche Aufwendungen</b>	<b>323.469,57</b>	<b>637.680,00</b>	<b>-314.210,43</b>	<b>442.342,99</b>

## Gewinn- und Verlustrechnung 2020

### LI Wien der Denkmal-, Fassaden- und Gebäudereiniger

Position	Bezeichnung	G & V 2020 in EUR	VA 2020 in EUR	mehr/weniger in EUR	G & V 2019 in EUR
9.	Betriebserfolg (Zwischensumme aus Z 1 bis Z 8)	-165.626,18	-117.450,00	-48.176,18	-399.400,34
10.1.	Erträge aus Beteiligungen verbundener Unternehmen	0,00	0,00	0,00	0,00
10.2.	Erträge aus anderen Beteiligungen	0,00	0,00	0,00	0,00
10.	Erträge aus Beteiligungen	0,00	0,00	0,00	0,00
80500	Erträge aus Wertpapieren und Ausleihungen	-4.716,63	-3.000,00	-1.716,63	-7.609,25
11.1.	Erträge aus anderen Wertpapieren und Ausleihungen des Finanzanlagevermögens	-4.716,63	-3.000,00	-1.716,63	-7.609,25
11.2.	Erträge aus anderen Wertpapieren und Ausleihungen des Finanzanlagevermögens verbundener Unternehmen	0,00	0,00	0,00	0,00
11.	Erträge aus anderen Wertpapieren und Ausleihungen des Finanzanlagevermögens	-4.716,63	-3.000,00	-1.716,63	-7.609,25
12.1.	Sonstige Zinsen und ähnliche Erträge verbundener Unternehmen	0,00	0,00	0,00	0,00
80510	Andere Zinserträge	-5,55	-400,00	394,45	-1,11
12.2.	Sonstige Zinsen und ähnliche Erträge sonstige	-5,55	-400,00	394,45	-1,11
12.	Sonstige Zinsen und ähnliche Erträge	-5,55	-400,00	394,45	-1,11
13.1.	Erträge aus dem Abgang von und der Zuschreibung zu Finanzanlagen und Wertpapieren des Umlaufvermögens	0,00	0,00	0,00	0,00
13.	Erträge aus dem Abgang von und der Zuschreibung zu Finanzanlagen und Wertpapieren des Umlaufvermögens	0,00	0,00	0,00	0,00
14.1.	Abschreibungen auf Finanzanlagen und Wertpapiere des Umlaufvermögens	0,00	0,00	0,00	0,00
14.2.	Aufwendungen aus verbundenen Unternehmen	0,00	0,00	0,00	0,00
14.3.	Aufwendungen sonstige	0,00	0,00	0,00	0,00
14.	Aufwendungen aus Finanzanlagen und aus Wertpapieren des Umlaufvermögens	0,00	0,00	0,00	0,00
15.1.	Zinsen und ähnliche Aufwendungen an verbundene Unternehmen	0,00	0,00	0,00	0,00
15.2.	Zinsen und ähnliche Aufwendungen sonstige	0,00	0,00	0,00	0,00
15.3.	Nicht ausgenutzte Lieferantenskonti	0,00	0,00	0,00	0,00
15.	Zinsen und ähnliche Aufwendungen	0,00	0,00	0,00	0,00
16.	Finanzerfolg (Zwischensumme aus Z 10 bis Z 15)	-4.722,18	-3.400,00	-1.322,18	-7.610,36
17.	Ergebnis vor Steuern (Summe aus Z 9 und Z 16)	-170.348,36	-120.850,00	-49.498,36	-407.010,70
85020	Kapitalertragssteuer	490,02	850,00	-359,98	1.342,97
18.1.	Steuern vom Einkommen und Ertrag	490,02	850,00	-359,98	1.342,97
18.	Steuern vom Einkommen und Ertrag	490,02	850,00	-359,98	1.342,97
19.	Ergebnis nach Steuern (Summe aus Z 17 und Z 18)	-169.858,34	-120.000,00	-49.858,34	-405.667,73
20.1.	Auflösung von Kapitalrücklagen	0,00	0,00	0,00	0,00
20.	Auflösung von Kapitalrücklagen	0,00	0,00	0,00	0,00
21.1.	Auflösung gesetzlicher Rücklagen	0,00	0,00	0,00	0,00
21.2.	Auflösung satzungsgemäßer Rücklagen	0,00	0,00	0,00	0,00
21.3.	Auflösung anderer Rücklagen	0,00	0,00	0,00	0,00
21.	Auflösung von Gewinnrücklagen	0,00	0,00	0,00	0,00
22.1.	Zuweisung zu gesetzlichen Rücklagen	0,00	0,00	0,00	0,00
22.2.	Zuweisung zu satzungsgemäßen Rücklagen	0,00	0,00	0,00	0,00
89021	Zuweisung zu anderen Rücklagen	0,00	120.000,00	-120.000,00	0,00
22.3.	Zuweisung zu anderen Rücklagen	0,00	120.000,00	-120.000,00	0,00
22.	Zuweisung zu Gewinnrücklagen	0,00	120.000,00	-120.000,00	0,00
23.	Gewinnvortrag / Verlustvortrag aus dem Vorjahr	0,00	0,00	0,00	0,00
24.	Bilanzgewinn (-) / Bilanzverlust (+) (Summe aus Z 19 bis Z 23)	-169.858,34	0,00	-169.858,34	-405.667,73

# Gewinn- und Verlustrechnung 2020

## LI Wien der Schuhmacher

Position	Bezeichnung	G & V 2020 in EUR	VA 2020 in EUR	mehr/weniger in EUR	G & V 2019 in EUR
1.1.	Kammerumlage 1	0,00	0,00	0,00	0,00
1.2.	Kammerumlage 2	0,00	0,00	0,00	0,00
	40200 Grundumlagen gem. § 123 WKG	-25.220,41	-70.750,00	45.529,59	-74.688,58
	40220 Grundumlagen - FV-Anteil	25.550,00	25.550,00	0,00	33.120,00
1.3.	Grundumlagen	329,59	-45.200,00	45.529,59	-41.568,58
1.4.	Gebühren für Sonderleistungen	0,00	0,00	0,00	0,00
	42200 Erlöse aus Inseraten	-10.195,72	-6.000,00	-4.195,72	-10.207,25
	48000 Erlöse aus Vermietung und Verpachtung	-379.762,50	-346.000,00	-33.762,50	-380.563,11
1.5.	Waren- und Leistungserlöse	-389.958,22	-352.000,00	-37.958,22	-390.770,36
<b>1.</b>	<b>Umsatzerlöse, Umlagen und Gebühren</b>	<b>-389.628,63</b>	<b>-397.200,00</b>	<b>7.571,37</b>	<b>-432.338,94</b>
2.1.	Veränderungen des Bestands an fertigen und unfertigen Erzeugnissen sowie an noch nicht abrechenbaren Leistungen	0,00	0,00	0,00	0,00
<b>2.</b>	<b>Veränderungen des Bestands an fertigen und unfertigen Erzeugnissen sowie an noch nicht abrechenbaren Leistungen</b>	<b>0,00</b>	<b>0,00</b>	<b>0,00</b>	<b>0,00</b>
<b>3.</b>	<b>Andere aktivierte Eigenleistungen</b>	<b>0,00</b>	<b>0,00</b>	<b>0,00</b>	<b>0,00</b>
	46200 Erlöse aus dem Verkauf von Sachanlagen und immateriellen Vermögensgegenständen	0,00	0,00	0,00	-341,80
4.1.	Erträge aus dem Abgang vom und der Zuschreibung zum Anlagevermögen mit Ausnahme der Finanzanlagen	0,00	0,00	0,00	-341,80
4.2.	Erträge aus der Auflösung von Rückstellungen	0,00	0,00	0,00	0,00
	48320 Schadensersatz	-4.786,09	0,00	-4.786,09	-5.895,90
	48900 Sonstige Erträge	-9.416,00	-6.000,00	-3.416,00	-9.763,50
4.3.	Übrige sonstige betriebliche Erträge	-14.202,09	-6.000,00	-8.202,09	-15.659,40
	48200 Zuschüsse, Förderungsbeiträge und Sponsoring	-5.860,70	-4.000,00	-1.860,70	-10.450,04
4.4.	Zuschüsse, Förderungsbeiträge, Strafgebühren	-5.860,70	-4.000,00	-1.860,70	-10.450,04
<b>4.</b>	<b>Sonstige betriebliche Erträge</b>	<b>-20.062,79</b>	<b>-10.000,00</b>	<b>-10.062,79</b>	<b>-26.451,24</b>
5.1.	Materialaufwand	0,00	0,00	0,00	0,00
5.2.	Aufwendungen für bezogene Leistungen	0,00	0,00	0,00	0,00
<b>5.</b>	<b>Aufwendungen für Material und sonstige bezogene Leistungen</b>	<b>0,00</b>	<b>0,00</b>	<b>0,00</b>	<b>0,00</b>
	60000 Löhne	0,00	0,00	0,00	-0,36
6.1.	Löhne	0,00	0,00	0,00	-0,36
	62000 Gehälter	47.111,67	59.990,00	-12.878,33	49.235,90
	62030 Nicht gesetzliche Aufwendungen Personal	595,83	890,00	-294,17	647,65
	62200 Mehrdienstleistungen	0,00	520,00	-520,00	-34,29
	62400 Jubiläumsgaben Personal	353,33	450,00	-96,67	369,26
6.2.	Gehälter	48.060,83	61.850,00	-13.789,17	50.218,52
	64000 Aufwendungen für Abfertigungen	942,25	1.200,00	-257,75	0,00
	64020 Aufwendungen für Abfertigungen (Mitarbeiter-Vorsorgekasse)	415,21	0,00	415,21	383,45
	64800 Zuweisung zur Abfertigungsrückstellung	159,37	0,00	159,37	6.291,24
6.3.	Aufwendungen für Abfertigungen	1.516,83	1.200,00	316,83	6.674,69
	64500 Aufwendungen für Altersversorgung (Pensionskassenbeiträge)	1.884,45	2.400,00	-515,55	1.969,43
6.4.	Aufwendungen für Altersversorgung	1.884,45	2.400,00	-515,55	1.969,43
	66700 Gesetzliche Lohn- und Gehaltsnebenkosten	11.437,81	12.210,00	-772,19	12.040,19
6.5.	Aufwendungen für gesetzlich vorgeschriebene Sozialabgaben sowie vom Entgelt abhängige Abgaben und Pflichtbeiträge	11.437,81	12.210,00	-772,19	12.040,19
	67900 Sonstiger Personalaufwand	7.961,96	230,00	7.731,96	8.942,46
6.6.	Sonstige Sozialaufwendungen	7.961,96	230,00	7.731,96	8.942,46
<b>6.</b>	<b>Personalaufwand</b>	<b>70.861,88</b>	<b>77.890,00</b>	<b>-7.028,12</b>	<b>79.844,93</b>
	70490 Bilder und Kunstgegenstände	500,00	0,00	500,00	0,00
7.1.	Abschreibung auf immaterielle Gegenstände des Anlagevermögens und Sachanlagen	500,00	0,00	500,00	0,00
7.2.	Abschreibungen auf Umlaufvermögen	0,00	0,00	0,00	0,00
<b>7.</b>	<b>Abschreibungen</b>	<b>500,00</b>	<b>0,00</b>	<b>500,00</b>	<b>0,00</b>

## Gewinn- und Verlustrechnung 2020

### LI Wien der Schuhmacher

Position	Bezeichnung	G & V 2020 in EUR	VA 2020 in EUR	mehr/weniger in EUR	G & V 2019 in EUR
	71100 Sonstige Steuern und Abgaben	180,00	0,00	180,00	101,23
<b>8.1.</b>	<b>Sonstige Steuern und Abgaben</b>	<b>180,00</b>	<b>0,00</b>	<b>180,00</b>	<b>101,23</b>
	72010 Instandhaltung Gebäude und Gebäudeanteile	60.091,36	33.500,00	26.591,36	70.351,30
	72020 Instandhaltung Gebäudetechnik	24.979,31	33.500,00	-8.520,69	35.516,46
	72030 Instandhaltung Büromaschinen	0,00	0,00	0,00	34,41
	72080 Instandhaltung Maschinen - Werkstättenbereich	0,00	0,00	0,00	965,64
	72090 Instandhaltung andere Betriebs- und Geschäftsausstattung	0,00	0,00	0,00	81,72
	72300 Energieaufwand	93,68	200,00	-106,32	100,58
	72430 Reinigungsaufwand	0,00	100,00	-100,00	0,00
	72490 Betriebskosten sonstige	119.007,81	120.000,00	-992,19	113.598,30
	72491 Betriebskosten ILV	5.342,63	5.280,00	62,63	6.003,85
<b>8.2.</b>	<b>Instandhaltung und Reinigung durch Dritte, Energie und Entsorgung</b>	<b>209.514,79</b>	<b>192.580,00</b>	<b>16.934,79</b>	<b>226.652,26</b>
	73000 Transporte durch Dritte	0,00	0,00	0,00	756,00
	73410 Mietwagen	0,00	1.000,00	-1.000,00	0,00
	73500 Reiseaufwand Funktionäre	0,00	500,00	-500,00	405,30
	73510 Reiseaufwand Personal	0,00	500,00	-500,00	0,00
	73800 Postgebühren und Botendienste	3.768,46	5.300,00	-1.531,54	4.567,26
	73900 Telekommunikationsgebühren	403,73	900,00	-496,27	617,41
<b>8.3.</b>	<b>Transport-, Reise- und Fahrtaufwand, Nachrichtenaufwand</b>	<b>4.172,19</b>	<b>8.200,00</b>	<b>-4.027,81</b>	<b>6.345,97</b>
<b>8.4.</b>	<b>Miet-, Pacht-, Leasing- und Lizenzaufwand</b>	<b>0,00</b>	<b>0,00</b>	<b>0,00</b>	<b>0,00</b>
	75100 Vortragende und Prüfer	0,00	8.000,00	-8.000,00	6.370,00
<b>8.5.</b>	<b>Aufwendungen für Vortragende und Prüfer, beigestelltes Personal</b>	<b>0,00</b>	<b>8.000,00</b>	<b>-8.000,00</b>	<b>6.370,00</b>
	75800 Funktionsentschädigungen	36.154,30	25.220,00	10.934,30	33.483,60
<b>8.6.</b>	<b>Funktionsentschädigungen</b>	<b>36.154,30</b>	<b>25.220,00</b>	<b>10.934,30</b>	<b>33.483,60</b>
	76000 Büromaterial	204,27	1.500,00	-1.295,73	381,60
	76020 Sonst. EDV- und Kommunikationsaufwand	1.994,88	1.920,00	74,88	2.134,50
	76090 Bezogene Büroleistungen	417,14	500,00	-82,86	575,61
	76091 Büroleistungen ILV	168,42	810,00	-641,58	720,41
	76320 Zeitungen und Publikationen	790,73	800,00	-9,27	1.209,79
	76500 Schaltung von Werbeträgern	0,00	10.000,00	-10.000,00	5.759,00
	76510 Ausstattung- und Dekorationsaufwand	0,00	0,00	0,00	49,41
	76530 Produktionsaufwand für Marketing	15.613,20	28.000,00	-12.386,80	34.788,60
	76590 Sonstiger Aufwand für Marketing und Mitgliederbetreuung	346,80	40.000,00	-39.653,20	38.323,25
	76600 Sitzungsaufwand	0,00	0,00	0,00	1,30
	76610 Einladungen, Repräsentationen	0,00	1.000,00	-1.000,00	662,02
	76990 Sonstiger Büroaufwand	0,00	0,00	0,00	480,00
<b>8.7.</b>	<b>Büro-, Werbe- und Repräsentationsaufwand</b>	<b>19.535,44</b>	<b>84.530,00</b>	<b>-64.994,56</b>	<b>85.085,49</b>
	77810 Förderungsbeiträge und Zuschüsse	4.150,00	8.200,00	-4.050,00	4.150,00
<b>8.8.</b>	<b>Förderungsbeiträge und Zuschüsse</b>	<b>4.150,00</b>	<b>8.200,00</b>	<b>-4.050,00</b>	<b>4.150,00</b>
	75820 Kollektivunfallversicherung Funktionäre	206,56	210,00	-3,44	201,18
	77000 Gebäudeversicherung	927,26	1.000,00	-72,74	916,51
	77500 Beratungs- und Prüfungsaufwand	0,00	0,00	0,00	908,80
	77800 Mitgliedsbeiträge	230,00	300,00	-70,00	230,00
	77830 Preise und Auszeichnungen	0,00	3.500,00	-3.500,00	3.744,56
	77900 Spesen des Geldverkehrs	441,04	1.600,00	-1.158,96	550,44
	79008 Aufwendungen aus Einhebungsvergütungen	-8,24	1.130,00	-1.138,24	1.039,24
<b>8.9.</b>	<b>Übrige betriebliche Aufwendungen</b>	<b>1.796,62</b>	<b>7.740,00</b>	<b>-5.943,38</b>	<b>7.590,73</b>
<b>8.</b>	<b>Sonstige betriebliche Aufwendungen</b>	<b>275.503,34</b>	<b>334.470,00</b>	<b>-58.966,66</b>	<b>369.779,28</b>
<b>9.</b>	<b>Betriebserfolg (Zwischensumme aus Z 1 bis Z 8)</b>	<b>-62.826,20</b>	<b>5.160,00</b>	<b>-67.986,20</b>	<b>-9.165,97</b>
<b>10.1.</b>	<b>Erträge aus Beteiligungen verbundener Unternehmen</b>	<b>0,00</b>	<b>0,00</b>	<b>0,00</b>	<b>0,00</b>
<b>10.2.</b>	<b>Erträge aus anderen Beteiligungen</b>	<b>0,00</b>	<b>0,00</b>	<b>0,00</b>	<b>0,00</b>
<b>10.</b>	<b>Erträge aus Beteiligungen</b>	<b>0,00</b>	<b>0,00</b>	<b>0,00</b>	<b>0,00</b>
	80500 Erträge aus Wertpapieren und Ausleihungen	-3.557,75	-6.700,00	3.142,25	-14.125,47

## Gewinn- und Verlustrechnung 2020

### LI Wien der Schuhmacher

Position	Bezeichnung	G & V 2020 in EUR	VA 2020 in EUR	mehr/weniger in EUR	G & V 2019 in EUR
11.1.	Erträge aus anderen Wertpapieren und Ausleihungen des Finanzanlagevermögens	-3.557,75	-6.700,00	3.142,25	-14.125,47
11.2.	Erträge aus anderen Wertpapieren und Ausleihungen des Finanzanlagevermögens verbundener Unternehmen	0,00	0,00	0,00	0,00
<b>11.</b>	<b>Erträge aus anderen Wertpapieren und Ausleihungen des Finanzanlagevermögens</b>	<b>-3.557,75</b>	<b>-6.700,00</b>	<b>3.142,25</b>	<b>-14.125,47</b>
12.1.	Sonstige Zinsen und ähnliche Erträge verbundener Unternehmen	0,00	0,00	0,00	0,00
	80510 Andere Zinserträge	-4,18	-180,00	175,82	-2,06
12.2.	Sonstige Zinsen und ähnliche Erträge sonstige	-4,18	-180,00	175,82	-2,06
<b>12.</b>	<b>Sonstige Zinsen und ähnliche Erträge</b>	<b>-4,18</b>	<b>-180,00</b>	<b>175,82</b>	<b>-2,06</b>
13.1.	Erträge aus dem Abgang von und der Zuschreibung zu Finanzanlagen und Wertpapieren des Umlaufvermögens	0,00	0,00	0,00	0,00
<b>13.</b>	<b>Erträge aus dem Abgang von und der Zuschreibung zu Finanzanlagen und Wertpapieren des Umlaufvermögens</b>	<b>0,00</b>	<b>0,00</b>	<b>0,00</b>	<b>0,00</b>
14.1.	Abschreibungen auf Finanzanlagen und Wertpapiere des Umlaufvermögens	0,00	0,00	0,00	0,00
14.2.	Aufwendungen aus verbundenen Unternehmen	0,00	0,00	0,00	0,00
14.3.	Aufwendungen sonstige	0,00	0,00	0,00	0,00
<b>14.</b>	<b>Aufwendungen aus Finanzanlagen und aus Wertpapieren des Umlaufvermögens</b>	<b>0,00</b>	<b>0,00</b>	<b>0,00</b>	<b>0,00</b>
15.1.	Zinsen und ähnliche Aufwendungen an verbundene Unternehmen	0,00	0,00	0,00	0,00
	82800 Zinsaufwand	52,13	0,00	52,13	190,22
15.2.	Zinsen und ähnliche Aufwendungen sonstige	52,13	0,00	52,13	190,22
15.3.	Nicht ausgenutzte Lieferantenskonti	0,00	0,00	0,00	0,00
<b>15.</b>	<b>Zinsen und ähnliche Aufwendungen</b>	<b>52,13</b>	<b>0,00</b>	<b>52,13</b>	<b>190,22</b>
<b>16.</b>	<b>Finanzerfolg (Zwischensumme aus Z 10 bis Z 15)</b>	<b>-3.509,80</b>	<b>-6.880,00</b>	<b>3.370,20</b>	<b>-13.937,31</b>
17.	Ergebnis vor Steuern (Summe aus Z 9 und Z 16)	-66.336,00	-1.720,00	-64.616,00	-23.103,28
	85020 Kapitalertragssteuer	369,62	1.720,00	-1.350,38	2.490,80
18.1.	Steuern vom Einkommen und Ertrag	369,62	1.720,00	-1.350,38	2.490,80
<b>18.</b>	<b>Steuern vom Einkommen und Ertrag</b>	<b>369,62</b>	<b>1.720,00</b>	<b>-1.350,38</b>	<b>2.490,80</b>
19.	Ergebnis nach Steuern (Summe aus Z 17 und Z 18)	-65.966,38	0,00	-65.966,38	-20.612,48
20.1.	Auflösung von Kapitalrücklagen	0,00	0,00	0,00	0,00
<b>20.</b>	<b>Auflösung von Kapitalrücklagen</b>	<b>0,00</b>	<b>0,00</b>	<b>0,00</b>	<b>0,00</b>
21.1.	Auflösung gesetzlicher Rücklagen	0,00	0,00	0,00	0,00
21.2.	Auflösung satzungsgemäßer Rücklagen	0,00	0,00	0,00	0,00
21.3.	Auflösung anderer Rücklagen	0,00	0,00	0,00	0,00
<b>21.</b>	<b>Auflösung von Gewinnrücklagen</b>	<b>0,00</b>	<b>0,00</b>	<b>0,00</b>	<b>0,00</b>
22.1.	Zuweisung zu gesetzlichen Rücklagen	0,00	0,00	0,00	0,00
22.2.	Zuweisung zu satzungsgemäßen Rücklagen	0,00	0,00	0,00	0,00
<b>22.</b>	<b>Zuweisung zu Gewinnrücklagen</b>	<b>0,00</b>	<b>0,00</b>	<b>0,00</b>	<b>0,00</b>
<b>23.</b>	<b>Gewinnvortrag / Verlustvortrag aus dem Vorjahr</b>	<b>0,00</b>	<b>0,00</b>	<b>0,00</b>	<b>0,00</b>
<b>24.</b>	<b>Bilanzgewinn (-) / Bilanzverlust (+) (Summe aus Z 19 bis Z 23)</b>	<b>-65.966,38</b>	<b>0,00</b>	<b>-65.966,38</b>	<b>-20.612,48</b>

## Gewinn- und Verlustrechnung 2020

### LI Wien der Fußpfleger, Kosmetiker und Masseure

Position	Bezeichnung	G & V 2020 in EUR	VA 2020 in EUR	mehr/weniger in EUR	G & V 2019 in EUR
1.1.	Kammerumlage 1	0,00	0,00	0,00	0,00
1.2.	Kammerumlage 2	0,00	0,00	0,00	0,00
	40200 Grundumlagen gem. § 123 WKG	-295.745,50	-480.890,00	185.144,50	-586.736,24
	40220 Grundumlagen - FV-Anteil	64.090,00	64.090,00	0,00	62.810,00
1.3.	Grundumlagen	-231.655,50	-416.800,00	185.144,50	-523.926,24
1.4.	Gebühren für Sonderleistungen	0,00	0,00	0,00	0,00
	42002 Erlöse aus Kursen und Vorträgen	-8.435,00	-14.000,00	5.565,00	-18.460,00
	42200 Erlöse aus Inseraten	0,00	0,00	0,00	-1.400,00
1.5.	Waren- und Leistungserlöse	-8.435,00	-14.000,00	5.565,00	-19.860,00
<b>1.</b>	<b>Umsatzerlöse, Umlagen und Gebühren</b>	<b>-240.090,50</b>	<b>-430.800,00</b>	<b>190.709,50</b>	<b>-543.786,24</b>
2.1.	Veränderungen des Bestands an fertigen und unfertigen Erzeugnissen sowie an noch nicht abrechenbaren Leistungen	0,00	0,00	0,00	0,00
<b>2.</b>	<b>Veränderungen des Bestands an fertigen und unfertigen Erzeugnissen sowie an noch nicht abrechenbaren Leistungen</b>	<b>0,00</b>	<b>0,00</b>	<b>0,00</b>	<b>0,00</b>
<b>3.</b>	<b>Andere aktivierte Eigenleistungen</b>	<b>0,00</b>	<b>0,00</b>	<b>0,00</b>	<b>0,00</b>
	46200 Erlöse aus dem Verkauf von Sachanlagen und immateriellen Vermögensgegenständen	0,00	0,00	0,00	-650,40
4.1.	Erträge aus dem Abgang vom und der Zuschreibung zum Anlagevermögen mit Ausnahme der Finanzanlagen	0,00	0,00	0,00	-650,40
4.2.	Erträge aus der Auflösung von Rückstellungen	0,00	0,00	0,00	0,00
	48900 Sonstige Erträge	-53.981,37	-43.000,00	-10.981,37	-52.299,05
4.3.	Übrige sonstige betriebliche Erträge	-53.981,37	-43.000,00	-10.981,37	-52.299,05
4.4.	Zuschüsse, Förderungsbeiträge, Straf gelder	0,00	0,00	0,00	0,00
<b>4.</b>	<b>Sonstige betriebliche Erträge</b>	<b>-53.981,37</b>	<b>-43.000,00</b>	<b>-10.981,37</b>	<b>-52.949,45</b>
5.1.	Materialaufwand	0,00	0,00	0,00	0,00
5.2.	Aufwendungen für bezogene Leistungen	0,00	0,00	0,00	0,00
<b>5.</b>	<b>Aufwendungen für Material und sonstige bezogene Leistungen</b>	<b>0,00</b>	<b>0,00</b>	<b>0,00</b>	<b>0,00</b>
	60000 Löhne	0,00	0,00	0,00	-0,63
6.1.	Löhne	0,00	0,00	0,00	-0,63
	62000 Gehälter	90.110,78	110.160,00	-20.049,22	93.071,01
	62030 Nicht gesetzliche Aufwendungen Personal	1.101,62	1.570,00	-468,38	1.184,17
	62200 Mehrdienstleistungen	61,08	1.000,00	-938,92	312,89
	62400 Jubiläumsgaben Personal	675,83	830,00	-154,17	698,04
6.2.	Gehälter	91.949,31	113.560,00	-21.610,69	95.266,11
	64000 Aufwendungen für Abfertigungen	1.802,21	2.200,00	-397,79	0,00
	64020 Aufwendungen für Abfertigungen (Mitarbeiter vorsorgekasse)	780,35	0,00	780,35	715,62
	64800 Zuweisung zur Abfertigungsrückstellung	280,90	0,00	280,90	3.188,07
6.3.	Aufwendungen für Abfertigungen	2.863,46	2.200,00	663,46	3.903,69
	64500 Aufwendungen für Altersversorgung (Pensionskassenbeiträge)	3.604,43	4.410,00	-805,57	3.722,83
6.4.	Aufwendungen für Altersversorgung	3.604,43	4.410,00	-805,57	3.722,83
	66700 Gesetzliche Lohn- und Gehaltsnebenkosten	21.645,99	20.840,00	805,99	22.473,28
6.5.	Aufwendungen für gesetzlich vorgeschriebene Sozialabgaben sowie vom Entgelt abhängige Abgaben und Pflichtbeiträge	21.645,99	20.840,00	805,99	22.473,28
	67900 Sonstiger Personalaufwand	11.622,00	440,00	11.182,00	12.004,17
6.6.	Sonstige Sozialaufwendungen	11.622,00	440,00	11.182,00	12.004,17
<b>6.</b>	<b>Personalaufwand</b>	<b>131.685,19</b>	<b>141.450,00</b>	<b>-9.764,81</b>	<b>137.369,45</b>
7.1.	Abschreibung auf immaterielle Gegenstände des Anlagevermögens und Sachanlagen	0,00	0,00	0,00	0,00
7.2.	Abschreibungen auf Umlaufvermögen	0,00	0,00	0,00	0,00
<b>7.</b>	<b>Abschreibungen</b>	<b>0,00</b>	<b>0,00</b>	<b>0,00</b>	<b>0,00</b>
8.1.	Sonstige Steuern und Abgaben	0,00	0,00	0,00	0,00
	72030 Instandhaltung Büromaschinen	0,00	0,00	0,00	68,79
	72430 Reinigungsaufwand	0,00	110,00	-110,00	0,00

## Gewinn- und Verlustrechnung 2020

### LI Wien der Fußpfleger, Kosmetiker und Masseure

Position	Bezeichnung	G & V 2020 in EUR	VA 2020 in EUR	mehr/weniger in EUR	G & V 2019 in EUR
	72491 Betriebskosten ILV	10.404,07	10.270,00	134,07	12.939,62
<b>8.2.</b>	<b>Instandhaltung und Reinigung durch Dritte, Energie und Entsorgung</b>	<b>10.404,07</b>	<b>10.380,00</b>	<b>24,07</b>	<b>13.008,41</b>
	73500 Reiseaufwand Funktionäre	0,00	2.000,00	-2.000,00	1.944,41
	73510 Reiseaufwand Personal	0,00	1.000,00	-1.000,00	609,40
	73580 Reiseaufwand Externe	0,00	500,00	-500,00	364,00
	73800 Postgebühren und Botendienste	15.386,73	14.000,00	1.386,73	11.323,12
	73900 Telekommunikationsgebühren	612,38	400,00	212,38	390,65
<b>8.3.</b>	<b>Transport-, Reise- und Fahrtaufwand, Nachrichtenaufwand</b>	<b>15.999,11</b>	<b>17.900,00</b>	<b>-1.900,89</b>	<b>14.631,58</b>
	74800 Lizenzgebühren, Werknutzungsrechte, Tantiemen, Urheberrechte	0,00	0,00	0,00	1.320,00
<b>8.4.</b>	<b>Miet-, Pacht-, Leasing- und Lizenzaufwand</b>	<b>0,00</b>	<b>0,00</b>	<b>0,00</b>	<b>1.320,00</b>
	75100 Vortragende und Prüfer	11.160,22	28.000,00	-16.839,78	28.337,98
	75200 Konsulenten und Korrespondenten	2.511,00	15.000,00	-12.489,00	240,00
<b>8.5.</b>	<b>Aufwendungen für Vortragende und Prüfer, beigestelltes Personal</b>	<b>13.671,22</b>	<b>43.000,00</b>	<b>-29.328,78</b>	<b>28.577,98</b>
	75800 Funktionsentschädigungen	37.689,00	39.420,00	-1.731,00	38.640,00
<b>8.6.</b>	<b>Funktionsentschädigungen</b>	<b>37.689,00</b>	<b>39.420,00</b>	<b>-1.731,00</b>	<b>38.640,00</b>
	76000 Büromaterial	336,60	2.000,00	-1.663,40	2.023,01
	76020 Sonst. EDV- und Kommunikationsaufwand	3.767,16	3.750,00	17,16	4.067,25
	76021 Bezogene IT-Leistungen	1.520,04	0,00	1.520,04	2.640,31
	76090 Bezogene Büroleistungen	2.212,09	3.080,00	-867,91	3.528,21
	76091 Büroleistungen ILV	3.888,90	6.500,00	-2.611,10	5.197,34
	76320 Zeitungen und Publikationen	833,77	500,00	333,77	764,00
	76500 Schaltung von Werbeträgern	25.838,19	27.000,00	-1.161,81	49.633,71
	76510 Ausstattungs- und Dekorationsaufwand	0,00	200,00	-200,00	0,00
	76520 Aufwand für Messstand	0,00	8.000,00	-8.000,00	9.280,97
	76530 Produktionsaufwand für Marketing	25.090,96	47.500,00	-22.409,04	53.038,82
	76540 Unterrichts- und Prüfungsmaterial	0,00	5.000,00	-5.000,00	1.030,80
	76590 Sonstiger Aufwand für Marketing und Mitgliederbetreuung	898,00	51.500,00	-50.602,00	21.247,28
	76600 Sitzungsaufwand	0,00	4.000,00	-4.000,00	1.005,29
	76610 Einladungen, Repräsentationen	0,00	3.000,00	-3.000,00	568,30
	76990 Sonstiger Büroaufwand	320,00	0,00	320,00	7.895,46
<b>8.7.</b>	<b>Büro-, Werbe- und Repräsentationsaufwand</b>	<b>64.705,71</b>	<b>162.030,00</b>	<b>-97.324,29</b>	<b>161.920,75</b>
	77810 Förderungsbeiträge und Zuschüsse	1.400,00	2.400,00	-1.000,00	2.750,00
<b>8.8.</b>	<b>Förderungsbeiträge und Zuschüsse</b>	<b>1.400,00</b>	<b>2.400,00</b>	<b>-1.000,00</b>	<b>2.750,00</b>
	75810 Aus- und Fortbildung Funktionäre	0,00	4.000,00	-4.000,00	0,00
	75820 Kollektivunfallversicherung Funktionäre	332,50	340,00	-7,50	329,21
	77090 Sonstige Versicherungen	43.000,44	43.000,00	0,44	43.000,44
	77800 Mitgliedsbeiträge	1.600,00	2.500,00	-900,00	1.374,00
	77830 Preise und Auszeichnungen	0,00	2.000,00	-2.000,00	993,40
	77900 Spesen des Geldverkehrs	1.067,29	1.300,00	-232,71	1.336,45
	79008 Aufwendungen aus Einhebungsvergütungen	5.791,39	10.420,00	-4.628,61	13.098,24
<b>8.9.</b>	<b>Übrige betriebliche Aufwendungen</b>	<b>51.791,62</b>	<b>63.560,00</b>	<b>-11.768,38</b>	<b>60.131,74</b>
<b>8.</b>	<b>Sonstige betriebliche Aufwendungen</b>	<b>195.660,73</b>	<b>338.690,00</b>	<b>-143.029,27</b>	<b>320.980,46</b>
<b>9.</b>	<b>Betriebserfolg (Zwischensumme aus Z 1 bis Z 8)</b>	<b>33.274,05</b>	<b>6.340,00</b>	<b>26.934,05</b>	<b>-138.385,78</b>
<b>10.1.</b>	<b>Erträge aus Beteiligungen verbundener Unternehmen</b>	<b>0,00</b>	<b>0,00</b>	<b>0,00</b>	<b>0,00</b>
<b>10.2.</b>	<b>Erträge aus anderen Beteiligungen</b>	<b>0,00</b>	<b>0,00</b>	<b>0,00</b>	<b>0,00</b>
<b>10.</b>	<b>Erträge aus Beteiligungen</b>	<b>0,00</b>	<b>0,00</b>	<b>0,00</b>	<b>0,00</b>
	80500 Erträge aus Wertpapieren und Ausleihungen	-8.609,52	-8.200,00	-409,52	-34.269,29
<b>11.1.</b>	<b>Erträge aus anderen Wertpapieren und Ausleihungen des Finanzanlagevermögens</b>	<b>-8.609,52</b>	<b>-8.200,00</b>	<b>-409,52</b>	<b>-34.269,29</b>
<b>11.2.</b>	<b>Erträge aus anderen Wertpapieren und Ausleihungen des Finanzanlagevermögens verbundener Unternehmen</b>	<b>0,00</b>	<b>0,00</b>	<b>0,00</b>	<b>0,00</b>

## Gewinn- und Verlustrechnung 2020

### LI Wien der Fußpfleger, Kosmetiker und Masseure

Position	Bezeichnung	G & V 2020 in EUR	VA 2020 in EUR	mehr/weniger in EUR	G & V 2019 in EUR
11.	Erträge aus anderen Wertpapieren und Ausleihungen des Finanzanlagevermögens	-8.609,52	-8.200,00	-409,52	-34.269,29
12.1.	Sonstige Zinsen und ähnliche Erträge verbundener Unternehmen	0,00	0,00	0,00	0,00
	80510 Andere Zinserträge	-10,12	-250,00	239,88	-4,99
12.2.	Sonstige Zinsen und ähnliche Erträge sonstige	-10,12	-250,00	239,88	-4,99
12.	Sonstige Zinsen und ähnliche Erträge	-10,12	-250,00	239,88	-4,99
13.1.	Erträge aus dem Abgang von und der Zuschreibung zu Finanzanlagen und Wertpapieren des Umlaufvermögens	0,00	0,00	0,00	0,00
13.	Erträge aus dem Abgang von und der Zuschreibung zu Finanzanlagen und Wertpapieren des Umlaufvermögens	0,00	0,00	0,00	0,00
14.1.	Abschreibungen auf Finanzanlagen und Wertpapiere des Umlaufvermögens	0,00	0,00	0,00	0,00
14.2.	Aufwendungen aus verbundenen Unternehmen	0,00	0,00	0,00	0,00
14.3.	Aufwendungen sonstige	0,00	0,00	0,00	0,00
14.	Aufwendungen aus Finanzanlagen und aus Wertpapieren des Umlaufvermögens	0,00	0,00	0,00	0,00
15.1.	Zinsen und ähnliche Aufwendungen an verbundene Unternehmen	0,00	0,00	0,00	0,00
15.2.	Zinsen und ähnliche Aufwendungen sonstige	0,00	0,00	0,00	0,00
15.3.	Nicht ausgenutzte Lieferantenskonti	0,00	0,00	0,00	0,00
15.	Zinsen und ähnliche Aufwendungen	0,00	0,00	0,00	0,00
16.	Finanzerfolg (Zwischensumme aus Z 10 bis Z 15)	-8.619,64	-8.450,00	-169,64	-34.274,28
17.	Ergebnis vor Steuern (Summe aus Z 9 und Z 16)	24.654,41	-2.110,00	26.764,41	-172.660,06
	85020 Kapitalertragssteuer	894,46	2.110,00	-1.215,54	6.038,71
18.1.	Steuern vom Einkommen und Ertrag	894,46	2.110,00	-1.215,54	6.038,71
18.	Steuern vom Einkommen und Ertrag	894,46	2.110,00	-1.215,54	6.038,71
19.	Ergebnis nach Steuern (Summe aus Z 17 und Z 18)	25.548,87	0,00	25.548,87	-166.621,35
20.1.	Auflösung von Kapitalrücklagen	0,00	0,00	0,00	0,00
20.	Auflösung von Kapitalrücklagen	0,00	0,00	0,00	0,00
21.1.	Auflösung gesetzlicher Rücklagen	0,00	0,00	0,00	0,00
21.2.	Auflösung satzungsgemäßer Rücklagen	0,00	0,00	0,00	0,00
21.3.	Auflösung anderer Rücklagen	0,00	0,00	0,00	0,00
21.	Auflösung von Gewinnrücklagen	0,00	0,00	0,00	0,00
22.1.	Zuweisung zu gesetzlichen Rücklagen	0,00	0,00	0,00	0,00
22.2.	Zuweisung zu satzungsgemäßen Rücklagen	0,00	0,00	0,00	0,00
22.	Zuweisung zu Gewinnrücklagen	0,00	0,00	0,00	0,00
23.	Gewinnvortrag / Verlustvortrag aus dem Vorjahr	0,00	0,00	0,00	0,00
24.	Bilanzgewinn (-) / Bilanzverlust (+) (Summe aus Z 19 bis Z 23)	25.548,87	0,00	25.548,87	-166.621,35

## Gewinn- und Verlustrechnung 2020

### LI Wien der Berufsfotografen

Position	Bezeichnung	G & V 2020 in EUR	VA 2020 in EUR	mehr/weniger in EUR	G & V 2019 in EUR
1.1.	Kammerumlage 1	0,00	0,00	0,00	0,00
1.2.	Kammerumlage 2	0,00	0,00	0,00	0,00
	40200 Grundumlagen gem. § 123 WKG	-257.518,67	-389.800,00	132.281,33	-489.708,64
	40220 Grundumlagen - FV-Anteil	99.500,00	199.000,00	-99.500,00	193.710,00
1.3.	Grundumlagen	-158.018,67	-190.800,00	32.781,33	-295.998,64
1.4.	Gebühren für Sonderleistungen	0,00	0,00	0,00	0,00
	42002 Erlöse aus Kursen und Vorträgen	0,00	-2.500,00	2.500,00	-469,00
1.5.	Waren- und Leistungserlöse	0,00	-2.500,00	2.500,00	-469,00
<b>1.</b>	<b>Umsatzerlöse, Umlagen und Gebühren</b>	<b>-158.018,67</b>	<b>-193.300,00</b>	<b>35.281,33</b>	<b>-296.467,64</b>
2.1.	Veränderungen des Bestands an fertigen und unfertigen Erzeugnissen sowie an noch nicht abrechenbaren Leistungen	0,00	0,00	0,00	0,00
<b>2.</b>	<b>Veränderungen des Bestands an fertigen und unfertigen Erzeugnissen sowie an noch nicht abrechenbaren Leistungen</b>	<b>0,00</b>	<b>0,00</b>	<b>0,00</b>	<b>0,00</b>
<b>3.</b>	<b>Andere aktivierte Eigenleistungen</b>	<b>0,00</b>	<b>0,00</b>	<b>0,00</b>	<b>0,00</b>
	46200 Erlöse aus dem Verkauf von Sachanlagen und immateriellen Vermögensgegenständen	0,00	0,00	0,00	-882,00
4.1.	Erträge aus dem Abgang vom und der Zuschreibung zum Anlagevermögen mit Ausnahme der Finanzanlagen	0,00	0,00	0,00	-882,00
4.2.	Erträge aus der Auflösung von Rückstellungen	0,00	0,00	0,00	0,00
	48900 Sonstige Erträge	-16.190,00	-4.000,00	-12.190,00	-23.495,00
4.3.	Übrige sonstige betriebliche Erträge	-16.190,00	-4.000,00	-12.190,00	-23.495,00
	48200 Zuschüsse, Förderungsbeiträge und Sponsoring	0,00	-1.000,00	1.000,00	-16.500,00
4.4.	Zuschüsse, Förderungsbeiträge, Straf gelder	0,00	-1.000,00	1.000,00	-16.500,00
<b>4.</b>	<b>Sonstige betriebliche Erträge</b>	<b>-16.190,00</b>	<b>-5.000,00</b>	<b>-11.190,00</b>	<b>-40.877,00</b>
5.1.	Materialaufwand	0,00	0,00	0,00	0,00
5.2.	Aufwendungen für bezogene Leistungen	0,00	0,00	0,00	0,00
<b>5.</b>	<b>Aufwendungen für Material und sonstige bezogene Leistungen</b>	<b>0,00</b>	<b>0,00</b>	<b>0,00</b>	<b>0,00</b>
	60000 Löhne	0,00	0,00	0,00	-0,62
6.1.	Löhne	0,00	0,00	0,00	-0,62
	62000 Gehälter	77.280,17	66.750,00	10.530,17	82.574,14
	62030 Nicht gesetzliche Aufwendungen Personal	1.005,09	1.370,00	-364,91	1.119,77
	62200 Mehrdienstleistungen	157,24	1.780,00	-1.622,76	1.022,34
	62400 Jubiläumsgaben Personal	579,62	500,00	79,62	619,32
6.2.	Gehälter	79.022,12	70.400,00	8.622,12	85.335,57
	64000 Aufwendungen für Abfertigungen	1.545,61	1.340,00	205,61	0,00
	64020 Aufwendungen für Abfertigungen (Mitarbeiter vorsorgekasse)	691,17	560,00	131,17	640,31
	64800 Zuweisung zur Abfertigungsrückstellung	278,91	0,00	278,91	1.717,56
6.3.	Aufwendungen für Abfertigungen	2.515,69	1.900,00	615,69	2.357,87
	64500 Aufwendungen für Altersversorgung (Pensionskassenbeiträge)	3.091,20	2.670,00	421,20	3.302,94
6.4.	Aufwendungen für Altersversorgung	3.091,20	2.670,00	421,20	3.302,94
	66700 Gesetzliche Lohn- und Gehaltsnebenkosten	18.930,89	16.920,00	2.010,89	20.404,92
6.5.	Aufwendungen für gesetzlich vorgeschriebene Sozialabgaben sowie vom Entgelt abhängige Abgaben und Pflichtbeiträge	18.930,89	16.920,00	2.010,89	20.404,92
	67900 Sonstiger Personalaufwand	-3.841,49	460,00	-4.301,49	-19.008,00
6.6.	Sonstige Sozialaufwendungen	-3.841,49	460,00	-4.301,49	-19.008,00
<b>6.</b>	<b>Personalaufwand</b>	<b>99.718,41</b>	<b>92.350,00</b>	<b>7.368,41</b>	<b>92.392,68</b>
	70500 Andere Betriebs- und Geschäftsausstattung	0,00	500,00	-500,00	0,00
	70590 Andere geringwertige Wirtschaftsgüter	0,00	500,00	-500,00	23,78
7.1.	Abschreibung auf immaterielle Gegenstände des Anlagevermögens und Sachanlagen	0,00	1.000,00	-1.000,00	23,78
7.2.	Abschreibungen auf Umlaufvermögen	0,00	0,00	0,00	0,00
<b>7.</b>	<b>Abschreibungen</b>	<b>0,00</b>	<b>1.000,00</b>	<b>-1.000,00</b>	<b>23,78</b>
	71100 Sonstige Steuern und Abgaben	91,15	600,00	-508,85	1.519,82

## Gewinn- und Verlustrechnung 2020

### LI Wien der Berufsfotografen

Position	Bezeichnung	G & V 2020 in EUR	VA 2020 in EUR	mehr/weniger in EUR	G & V 2019 in EUR
<b>8.1.</b>	<b>Sonstige Steuern und Abgaben</b>	<b>91,15</b>	<b>600,00</b>	<b>-508,85</b>	<b>1.519,82</b>
	72000 Wartung Datenverarbeitungsprogramme	0,00	0,00	0,00	30,60
	72490 Betriebskosten sonstige	0,00	0,00	0,00	93,51
	72491 Betriebskosten ILV	11.076,75	10.550,00	526,75	9.456,43
<b>8.2.</b>	<b>Instandhaltung und Reinigung durch Dritte, Energie und Entsorgung</b>	<b>11.076,75</b>	<b>10.550,00</b>	<b>526,75</b>	<b>9.580,54</b>
	73000 Transporte durch Dritte	0,00	0,00	0,00	4.146,00
	73410 Mietwagen	0,00	1.000,00	-1.000,00	380,00
	73500 Reiseaufwand Funktionäre	398,66	2.500,00	-2.101,34	1.001,58
	73510 Reiseaufwand Personal	51,06	1.000,00	-948,94	606,29
	73580 Reiseaufwand Externe	0,00	500,00	-500,00	2.260,59
	73800 Postgebühren und Botendienste	284,53	3.600,00	-3.315,47	2.927,61
	73900 Telekommunikationsgebühren	177,33	100,00	77,33	315,60
<b>8.3.</b>	<b>Transport-, Reise- und Fahrtaufwand, Nachrichtenaufwand</b>	<b>911,58</b>	<b>8.700,00</b>	<b>-7.788,42</b>	<b>11.637,67</b>
	74000 Miete Immobilien	0,00	0,00	0,00	394,72
	74800 Lizenzgebühren, Werknutzungsrechte, Tantiemen, Urheberrechte	0,00	2.000,00	-2.000,00	1.917,19
<b>8.4.</b>	<b>Miet-, Pacht-, Leasing- und Lizenzaufwand</b>	<b>0,00</b>	<b>2.000,00</b>	<b>-2.000,00</b>	<b>2.311,91</b>
	75000 Beigestelltes Personal	0,00	0,00	0,00	120,00
	75100 Vortragende und Prüfer	3.516,00	17.000,00	-13.484,00	10.154,20
	75200 Konsulenten und Korrespondenten	3.600,00	10.000,00	-6.400,00	7.807,44
<b>8.5.</b>	<b>Aufwendungen für Vortragende und Prüfer, beigestelltes Personal</b>	<b>7.116,00</b>	<b>27.000,00</b>	<b>-19.884,00</b>	<b>18.081,64</b>
	75800 Funktionsentschädigungen	36.391,20	36.470,00	-78,80	35.748,00
<b>8.6.</b>	<b>Funktionsentschädigungen</b>	<b>36.391,20</b>	<b>36.470,00</b>	<b>-78,80</b>	<b>35.748,00</b>
	76000 Büromaterial	269,63	500,00	-230,37	560,31
	76020 Sonst. EDV- und Kommunikationsaufwand	3.810,00	3.810,00	0,00	4.257,30
	76021 Bezogene IT-Leistungen	615,60	0,00	615,60	0,00
	76090 Bezogene Büroleistungen	22,00	850,00	-828,00	559,28
	76091 Büroleistungen ILV	17,90	2.500,00	-2.482,10	1.231,38
	76100 Drucksorten	0,00	3.000,00	-3.000,00	0,00
	76320 Zeitungen und Publikationen	37,40	500,00	-462,60	126,40
	76500 Schaltung von Werbeträgern	3.000,00	21.500,00	-18.500,00	181,97
	76520 Aufwand für Messestand	0,00	0,00	0,00	652,80
	76530 Produktionsaufwand für Marketing	2.958,00	99.000,00	-96.042,00	35.695,45
	76590 Sonstiger Aufwand für Marketing und Mitgliederbetreuung	1.888,12	113.900,00	-112.011,88	82.746,79
	76600 Sitzungsaufwand	238,97	0,00	238,97	695,51
	76610 Einladungen, Repräsentationen	0,00	4.500,00	-4.500,00	490,69
	76990 Sonstiger Büroaufwand	240,00	1.500,00	-1.260,00	540,00
<b>8.7.</b>	<b>Büro-, Werbe- und Repräsentationsaufwand</b>	<b>13.097,62</b>	<b>251.560,00</b>	<b>-238.462,38</b>	<b>127.737,88</b>
	77810 Förderungsbeiträge und Zuschüsse	23.790,00	26.000,00	-2.210,00	18.820,97
<b>8.8.</b>	<b>Förderungsbeiträge und Zuschüsse</b>	<b>23.790,00</b>	<b>26.000,00</b>	<b>-2.210,00</b>	<b>18.820,97</b>
	75820 Kollektivunfallversicherung Funktionäre	296,51	300,00	-3,49	292,63
	77090 Sonstige Versicherungen	0,00	700,00	-700,00	699,00
	77800 Mitgliedsbeiträge	1.551,00	1.100,00	451,00	1.151,00
	77830 Preise und Auszeichnungen	263,00	3.000,00	-2.737,00	5.335,00
	77900 Spesen des Geldverkehrs	653,87	1.300,00	-646,13	834,99
	79008 Aufwendungen aus Einhebungsvergütungen	3.950,44	4.770,00	-819,56	7.399,99
<b>8.9.</b>	<b>Übrige betriebliche Aufwendungen</b>	<b>6.714,82</b>	<b>11.170,00</b>	<b>-4.455,18</b>	<b>15.712,61</b>
<b>8.</b>	<b>Sonstige betriebliche Aufwendungen</b>	<b>99.189,12</b>	<b>374.050,00</b>	<b>-274.860,88</b>	<b>241.151,04</b>
<b>9.</b>	<b>Betriebserfolg (Zwischensumme aus Z 1 bis Z 8)</b>	<b>24.698,86</b>	<b>269.100,00</b>	<b>-244.401,14</b>	<b>-3.777,14</b>
<b>10.1.</b>	<b>Erträge aus Beteiligungen verbundener Unternehmen</b>	<b>0,00</b>	<b>0,00</b>	<b>0,00</b>	<b>0,00</b>
<b>10.2.</b>	<b>Erträge aus anderen Beteiligungen</b>	<b>0,00</b>	<b>0,00</b>	<b>0,00</b>	<b>0,00</b>
<b>10.</b>	<b>Erträge aus Beteiligungen</b>	<b>0,00</b>	<b>0,00</b>	<b>0,00</b>	<b>0,00</b>
	80500 Erträge aus Wertpapieren und Ausleihungen	-5.274,54	-7.300,00	2.025,46	-21.400,90

## Gewinn- und Verlustrechnung 2020

### LI Wien der Berufsfotografen

Position	Bezeichnung	G & V 2020 in EUR	VA 2020 in EUR	mehr/weniger in EUR	G & V 2019 in EUR
11.1.	Erträge aus anderen Wertpapieren und Ausleihungen des Finanzanlagevermögens	-5.274,54	-7.300,00	2.025,46	-21.400,90
11.2.	Erträge aus anderen Wertpapieren und Ausleihungen des Finanzanlagevermögens verbundener Unternehmen	0,00	0,00	0,00	0,00
<b>11.</b>	<b>Erträge aus anderen Wertpapieren und Ausleihungen des Finanzanlagevermögens</b>	<b>-5.274,54</b>	<b>-7.300,00</b>	<b>2.025,46</b>	<b>-21.400,90</b>
12.1.	Sonstige Zinsen und ähnliche Erträge verbundener Unternehmen	0,00	0,00	0,00	0,00
	80510 Andere Zinserträge	-6,20	-200,00	193,80	-3,12
12.2.	Sonstige Zinsen und ähnliche Erträge sonstige	-6,20	-200,00	193,80	-3,12
<b>12.</b>	<b>Sonstige Zinsen und ähnliche Erträge</b>	<b>-6,20</b>	<b>-200,00</b>	<b>193,80</b>	<b>-3,12</b>
13.1.	Erträge aus dem Abgang von und der Zuschreibung zu Finanzanlagen und Wertpapieren des Umlaufvermögens	0,00	0,00	0,00	0,00
<b>13.</b>	<b>Erträge aus dem Abgang von und der Zuschreibung zu Finanzanlagen und Wertpapieren des Umlaufvermögens</b>	<b>0,00</b>	<b>0,00</b>	<b>0,00</b>	<b>0,00</b>
14.1.	Abschreibungen auf Finanzanlagen und Wertpapiere des Umlaufvermögens	0,00	0,00	0,00	0,00
14.2.	Aufwendungen aus verbundenen Unternehmen	0,00	0,00	0,00	0,00
14.3.	Aufwendungen sonstige	0,00	0,00	0,00	0,00
<b>14.</b>	<b>Aufwendungen aus Finanzanlagen und aus Wertpapieren des Umlaufvermögens</b>	<b>0,00</b>	<b>0,00</b>	<b>0,00</b>	<b>0,00</b>
15.1.	Zinsen und ähnliche Aufwendungen an verbundene Unternehmen	0,00	0,00	0,00	0,00
15.2.	Zinsen und ähnliche Aufwendungen sonstige	0,00	0,00	0,00	0,00
15.3.	Nicht ausgenutzte Lieferantenskonti	0,00	0,00	0,00	0,00
<b>15.</b>	<b>Zinsen und ähnliche Aufwendungen</b>	<b>0,00</b>	<b>0,00</b>	<b>0,00</b>	<b>0,00</b>
16.	Finanzerfolg (Zwischensumme aus Z 10 bis Z 15)	-5.280,74	-7.500,00	2.219,26	-21.404,02
17.	Ergebnis vor Steuern (Summe aus Z 9 und Z 16)	19.418,12	261.600,00	-242.181,88	-25.181,16
	85020 Kapitalertragssteuer	547,98	0,00	547,98	3.769,60
18.1.	Steuern vom Einkommen und Ertrag	547,98	0,00	547,98	3.769,60
<b>18.</b>	<b>Steuern vom Einkommen und Ertrag</b>	<b>547,98</b>	<b>0,00</b>	<b>547,98</b>	<b>3.769,60</b>
19.	Ergebnis nach Steuern (Summe aus Z 17 und Z 18)	19.966,10	261.600,00	-241.633,90	-21.411,56
20.1.	Auflösung von Kapitalrücklagen	0,00	0,00	0,00	0,00
<b>20.</b>	<b>Auflösung von Kapitalrücklagen</b>	<b>0,00</b>	<b>0,00</b>	<b>0,00</b>	<b>0,00</b>
21.1.	Auflösung gesetzlicher Rücklagen	0,00	0,00	0,00	0,00
21.2.	Auflösung satzungsgemäßer Rücklagen	0,00	0,00	0,00	0,00
	87521 Auflösung von anderen Rücklagen	0,00	-261.600,00	261.600,00	0,00
21.3.	Auflösung anderer Rücklagen	0,00	-261.600,00	261.600,00	0,00
<b>21.</b>	<b>Auflösung von Gewinnrücklagen</b>	<b>0,00</b>	<b>-261.600,00</b>	<b>261.600,00</b>	<b>0,00</b>
22.1.	Zuweisung zu gesetzlichen Rücklagen	0,00	0,00	0,00	0,00
22.2.	Zuweisung zu satzungsgemäßen Rücklagen	0,00	0,00	0,00	0,00
<b>22.</b>	<b>Zuweisung zu Gewinnrücklagen</b>	<b>0,00</b>	<b>0,00</b>	<b>0,00</b>	<b>0,00</b>
23.	Gewinnvortrag / Verlustvortrag aus dem Vorjahr	0,00	0,00	0,00	0,00
<b>24.</b>	<b>Bilanzgewinn (-) / Bilanzverlust (+) (Summe aus Z 19 bis Z 23)</b>	<b>19.966,10</b>	<b>0,00</b>	<b>19.966,10</b>	<b>-21.411,56</b>

## Gewinn- und Verlustrechnung 2020

### LI Wien der Friseure

Position	Bezeichnung	G & V 2020 in EUR	VA 2020 in EUR	mehr/weniger in EUR	G & V 2019 in EUR
1.1.	Kammerumlage 1	0,00	0,00	0,00	0,00
1.2.	Kammerumlage 2	0,00	0,00	0,00	0,00
	40200 Grundumlagen gem. § 123 WKG	-298.464,39	-538.240,00	239.775,61	-544.846,32
	40220 Grundumlagen - FV-Anteil	36.720,00	73.440,00	-36.720,00	71.060,00
1.3.	Grundumlagen	-261.744,39	-464.800,00	203.055,61	-473.786,32
1.4.	Gebühren für Sonderleistungen	0,00	0,00	0,00	0,00
	41000 Erlöse aus Waren	-453,00	-1.200,00	747,00	-1.555,00
	42002 Erlöse aus Kursen und Vorträgen	-3.620,00	-2.800,00	-820,00	-2.228,00
	48000 Erlöse aus Vermietung und Verpachtung	-29.208,30	-36.500,00	7.291,70	-32.507,54
1.5.	Waren- und Leistungserlöse	-33.281,30	-40.500,00	7.218,70	-36.290,54
<b>1.</b>	<b>Umsatzerlöse, Umlagen und Gebühren</b>	<b>-295.025,69</b>	<b>-505.300,00</b>	<b>210.274,31</b>	<b>-510.076,86</b>
2.1.	Veränderungen des Bestands an fertigen und unfertigen Erzeugnissen sowie an noch nicht abrechenbaren Leistungen	0,00	0,00	0,00	0,00
<b>2.</b>	<b>Veränderungen des Bestands an fertigen und unfertigen Erzeugnissen sowie an noch nicht abrechenbaren Leistungen</b>	<b>0,00</b>	<b>0,00</b>	<b>0,00</b>	<b>0,00</b>
<b>3.</b>	<b>Andere aktivierte Eigenleistungen</b>	<b>0,00</b>	<b>0,00</b>	<b>0,00</b>	<b>0,00</b>
	46200 Erlöse aus dem Verkauf von Sachanlagen und immateriellen Vermögensgegenständen	0,00	0,00	0,00	-420,00
4.1.	Erträge aus dem Abgang vom und der Zuschreibung zum Anlagevermögen mit Ausnahme der Finanzanlagen	0,00	0,00	0,00	-420,00
4.2.	Erträge aus der Auflösung von Rückstellungen	0,00	0,00	0,00	0,00
	48120 Kostenersatz für Personalaufwand	-10.430,18	0,00	-10.430,18	-10.447,06
	48130 Kostenersatz für Sachaufwand	-3.739,00	-20.000,00	16.261,00	-5.360,00
	48320 Schadensersatz	-4.088,14	0,00	-4.088,14	-848,30
	48900 Sonstige Erträge	-1,35	-110.500,00	110.498,65	-14.750,02
4.3.	Übrige sonstige betriebliche Erträge	-18.258,67	-130.500,00	112.241,33	-31.405,38
	48200 Zuschüsse, Förderungsbeiträge und Sponsoring	0,00	0,00	0,00	-128,00
4.4.	Zuschüsse, Förderungsbeiträge, Straf gelder	0,00	0,00	0,00	-128,00
<b>4.</b>	<b>Sonstige betriebliche Erträge</b>	<b>-18.258,67</b>	<b>-130.500,00</b>	<b>112.241,33</b>	<b>-31.953,38</b>
5.1.	Materialaufwand	0,00	0,00	0,00	0,00
5.2.	Aufwendungen für bezogene Leistungen	0,00	0,00	0,00	0,00
<b>5.</b>	<b>Aufwendungen für Material und sonstige bezogene Leistungen</b>	<b>0,00</b>	<b>0,00</b>	<b>0,00</b>	<b>0,00</b>
	60000 Löhne	0,00	0,00	0,00	-0,71
6.1.	Löhne	0,00	0,00	0,00	-0,71
	62000 Gehälter	70.710,36	73.900,00	-3.189,64	73.965,92
	62030 Nicht gesetzliche Aufwendungen Personal	879,55	2.090,00	-1.210,45	956,53
	62200 Mehrdienstleistungen	636,39	3.070,00	-2.433,61	1.735,42
	62400 Jubiläumsgaben Personal	530,34	550,00	-19,66	554,76
6.2.	Gehälter	72.756,64	79.610,00	-6.853,36	77.212,63
	64000 Aufwendungen für Abfertigungen	1.414,21	1.480,00	-65,79	0,00
	64020 Aufwendungen für Abfertigungen (Mitarbeiter Vorsorgekasse)	616,41	390,00	226,41	578,95
	64800 Zuweisung zur Abfertigungsrückstellung	229,10	0,00	229,10	14.128,20
6.3.	Aufwendungen für Abfertigungen	2.259,72	1.870,00	389,72	14.707,15
	64500 Aufwendungen für Altersversorgung (Pensionskassenbeiträge)	2.828,40	2.960,00	-131,60	2.958,60
	64510 Aufwendungen für Altersversorgung (Pensionsfondsbeiträge)	23.000,00	0,00	23.000,00	23.000,00
6.4.	Aufwendungen für Altersversorgung	25.828,40	2.960,00	22.868,40	25.958,60
	66700 Gesetzliche Lohn- und Gehaltsnebenkosten	17.041,58	18.100,00	-1.058,42	17.982,91
6.5.	Aufwendungen für gesetzlich vorgeschriebene Sozialabgaben sowie vom Entgelt abhängige Abgaben und Pflichtbeiträge	17.041,58	18.100,00	-1.058,42	17.982,91
	67900 Sonstiger Personalaufwand	9.152,03	540,00	8.612,03	8.872,53
6.6.	Sonstige Sozialaufwendungen	9.152,03	540,00	8.612,03	8.872,53
<b>6.</b>	<b>Personalaufwand</b>	<b>127.038,37</b>	<b>103.080,00</b>	<b>23.958,37</b>	<b>144.733,11</b>

## Gewinn- und Verlustrechnung 2020

### LI Wien der Friseure

Position	Bezeichnung	G & V 2020 in EUR	VA 2020 in EUR	mehr/weniger in EUR	G & V 2019 in EUR
	70480 Möbel	2.434,32	300,00	2.134,32	21.270,83
	70500 Andere Betriebs- und Geschäftsausstattung	0,00	1.500,00	-1.500,00	0,00
	70560 GWG Kommunikationsanlagen	0,00	300,00	-300,00	0,00
	70580 GWG Möbel	0,00	500,00	-500,00	633,00
	70590 Andere geringwertige Wirtschaftsgüter	4.456,80	1.100,00	3.356,80	3.881,88
<b>7.1.</b>	<b>Abschreibung auf immaterielle Gegenstände des Anlagevermögens und Sachanlagen</b>	<b>6.891,12</b>	<b>3.700,00</b>	<b>3.191,12</b>	<b>25.785,71</b>
<b>7.2.</b>	<b>Abschreibungen auf Umlaufvermögen</b>	<b>0,00</b>	<b>0,00</b>	<b>0,00</b>	<b>0,00</b>
<b>7.</b>	<b>Abschreibungen</b>	<b>6.891,12</b>	<b>3.700,00</b>	<b>3.191,12</b>	<b>25.785,71</b>
	71100 Sonstige Steuern und Abgaben	290,89	0,00	290,89	66,00
<b>8.1.</b>	<b>Sonstige Steuern und Abgaben</b>	<b>290,89</b>	<b>0,00</b>	<b>290,89</b>	<b>66,00</b>
	72000 Wartung Datenverarbeitungsprogramme	0,00	800,00	-800,00	864,00
	72010 Instandhaltung Gebäude und Gebäudeanteile	36.333,93	45.000,00	-8.666,07	105.030,14
	72020 Instandhaltung Gebäudetechnik	10.818,51	5.000,00	5.818,51	24.957,17
	72030 Instandhaltung Büromaschinen	0,00	0,00	0,00	355,50
	72090 Instandhaltung andere Betriebs- und Geschäftsausstattung	64,80	1.500,00	-1.435,20	353,98
	72300 Energieaufwand	2.053,09	5.000,00	-2.946,91	1.522,17
	72430 Reinigungsaufwand	13.952,12	7.200,00	6.752,12	10.622,05
	72490 Betriebskosten sonstige	44.446,39	30.000,00	14.446,39	30.273,14
	72491 Betriebskosten ILV	12.413,85	13.390,00	-976,15	13.385,66
<b>8.2.</b>	<b>Instandhaltung und Reinigung durch Dritte, Energie und Entsorgung</b>	<b>120.082,69</b>	<b>107.890,00</b>	<b>12.192,69</b>	<b>187.363,81</b>
	73000 Transporte durch Dritte	318,60	200,00	118,60	1.727,48
	73500 Reiseaufwand Funktionäre	844,30	4.000,00	-3.155,70	2.659,11
	73510 Reiseaufwand Personal	337,04	1.000,00	-662,96	160,80
	73580 Reiseaufwand Externe	0,00	3.100,00	-3.100,00	4.896,06
	73800 Postgebühren und Botendienste	2.014,98	6.200,00	-4.185,02	4.290,70
	73900 Telekommunikationsgebühren	1.954,21	3.600,00	-1.645,79	3.460,72
<b>8.3.</b>	<b>Transport-, Reise- und Fahrtaufwand, Nachrichtenaufwand</b>	<b>5.469,13</b>	<b>18.100,00</b>	<b>-12.630,87</b>	<b>17.194,87</b>
	74000 Miete Immobilien	1.739,40	1.000,00	739,40	1.243,20
	74410 Miete Kopiergeräte, Büromaschinen und andere Betriebs- und Geschäftsausstattung	0,00	0,00	0,00	29,64
<b>8.4.</b>	<b>Miet-, Pacht-, Leasing- und Lizenzaufwand</b>	<b>1.739,40</b>	<b>1.000,00</b>	<b>739,40</b>	<b>1.272,84</b>
	75100 Vortragende und Prüfer	5.390,30	4.600,00	790,30	2.832,00
	75200 Konsulenten und Korrespondenten	22.850,00	62.200,00	-39.350,00	79.506,80
<b>8.5.</b>	<b>Aufwendungen für Vortragende und Prüfer, beigestelltes Personal</b>	<b>28.240,30</b>	<b>66.800,00</b>	<b>-38.559,70</b>	<b>82.338,80</b>
	75800 Funktionsentschädigungen	28.051,00	36.470,00	-8.419,00	35.748,00
<b>8.6.</b>	<b>Funktionsentschädigungen</b>	<b>28.051,00</b>	<b>36.470,00</b>	<b>-8.419,00</b>	<b>35.748,00</b>
	76000 Büromaterial	230,17	2.800,00	-2.569,83	601,81
	76020 Sonst. EDV- und Kommunikationsaufwand	4.432,50	4.520,00	-87,50	5.037,50
	76090 Bezogene Büroleistungen	716,46	800,00	-83,54	1.186,77
	76091 Büroleistungen ILV	1.212,00	1.300,00	-88,00	1.450,27
	76100 Drucksorten	1.075,00	1.000,00	75,00	242,52
	76320 Zeitungen und Publikationen	0,00	500,00	-500,00	0,00
	76500 Schaltung von Werbeträgern	9.198,00	20.000,00	-10.802,00	9.198,00
	76510 Ausstattungs- und Dekorationsaufwand	0,00	300,00	-300,00	0,00
	76530 Produktionsaufwand für Marketing	66.464,80	68.200,00	-1.735,20	73.296,79
	76540 Unterrichts- und Prüfungsmaterial	0,00	1.700,00	-1.700,00	0,00
	76590 Sonstiger Aufwand für Marketing und Mitgliederbetreuung	10.422,31	26.100,00	-15.677,69	39.523,26
	76600 Sitzungsaufwand	159,40	1.100,00	-940,60	294,19
	76610 Einladungen, Repräsentationen	470,02	3.300,00	-2.829,98	2.599,10
	76990 Sonstiger Büroaufwand	240,00	500,00	-260,00	960,00
<b>8.7.</b>	<b>Büro-, Werbe- und Repräsentationsaufwand</b>	<b>94.620,66</b>	<b>132.120,00</b>	<b>-37.499,34</b>	<b>134.390,21</b>
	77810 Förderungsbeiträge und Zuschüsse	29.978,69	41.100,00	-11.121,31	21.355,74
<b>8.8.</b>	<b>Förderungsbeiträge und Zuschüsse</b>	<b>29.978,69</b>	<b>41.100,00</b>	<b>-11.121,31</b>	<b>21.355,74</b>
	72900 Sonstiger Gebäudeaufwand	0,00	300,00	-300,00	0,00

## Gewinn- und Verlustrechnung 2020

### LI Wien der Friseure

Position	Bezeichnung	G & V 2020 in EUR	VA 2020 in EUR	mehr/weniger in EUR	G & V 2019 in EUR
	75820 Kollektivunfallversicherung Funktionäre	289,26	340,00	-50,74	329,21
	77000 Gebäudeversicherung	1.954,26	2.000,00	-45,74	1.747,73
	77090 Sonstige Versicherungen	78.910,01	110.000,00	-31.089,99	69.443,00
	77500 Beratungs- und Prüfungsaufwand	3.200,95	0,00	3.200,95	3.100,52
	77700 Aus- und Fortbildung	148,07	0,00	148,07	0,00
	77800 Mitgliedsbeiträge	882,00	890,00	-8,00	882,00
	77830 Preise und Auszeichnungen	153,10	1.050,00	-896,90	847,32
	77900 Spesen des Geldverkehrs	765,51	2.100,00	-1.334,49	1.192,31
	79008 Aufwendungen aus Einhebungsvergütungen	6.543,52	11.620,00	-5.076,48	11.844,52
<b>8.9.</b>	<b>Übrige betriebliche Aufwendungen</b>	<b>92.846,68</b>	<b>128.300,00</b>	<b>-35.453,32</b>	<b>89.386,61</b>
<b>8.</b>	<b>Sonstige betriebliche Aufwendungen</b>	<b>401.319,44</b>	<b>531.780,00</b>	<b>-130.460,56</b>	<b>569.116,88</b>
<b>9.</b>	<b>Betriebserfolg (Zwischensumme aus Z 1 bis Z 8)</b>	<b>221.964,57</b>	<b>2.760,00</b>	<b>219.204,57</b>	<b>197.605,46</b>
10.1.	Erträge aus Beteiligungen verbundener Unternehmen	0,00	0,00	0,00	0,00
10.2.	Erträge aus anderen Beteiligungen	0,00	0,00	0,00	0,00
<b>10.</b>	<b>Erträge aus Beteiligungen</b>	<b>0,00</b>	<b>0,00</b>	<b>0,00</b>	<b>0,00</b>
	80500 Erträge aus Wertpapieren und Ausleihungen	-1.653,75	-3.530,00	1.876,25	-13.530,31
11.1.	Erträge aus anderen Wertpapieren und Ausleihungen des Finanzanlagevermögens	-1.653,75	-3.530,00	1.876,25	-13.530,31
11.2.	Erträge aus anderen Wertpapieren und Ausleihungen des Finanzanlagevermögens verbundener Unternehmen	0,00	0,00	0,00	0,00
<b>11.</b>	<b>Erträge aus anderen Wertpapieren und Ausleihungen des Finanzanlagevermögens</b>	<b>-1.653,75</b>	<b>-3.530,00</b>	<b>1.876,25</b>	<b>-13.530,31</b>
12.1.	Sonstige Zinsen und ähnliche Erträge verbundener Unternehmen	0,00	0,00	0,00	0,00
	80510 Andere Zinserträge	-2,02	-150,00	147,98	-2,05
12.2.	Sonstige Zinsen und ähnliche Erträge sonstige	-2,02	-150,00	147,98	-2,05
<b>12.</b>	<b>Sonstige Zinsen und ähnliche Erträge</b>	<b>-2,02</b>	<b>-150,00</b>	<b>147,98</b>	<b>-2,05</b>
13.1.	Erträge aus dem Abgang von und der Zuschreibung zu Finanzanlagen und Wertpapieren des Umlaufvermögens	0,00	0,00	0,00	0,00
<b>13.</b>	<b>Erträge aus dem Abgang von und der Zuschreibung zu Finanzanlagen und Wertpapieren des Umlaufvermögens</b>	<b>0,00</b>	<b>0,00</b>	<b>0,00</b>	<b>0,00</b>
14.1.	Abschreibungen auf Finanzanlagen und Wertpapiere des Umlaufvermögens	0,00	0,00	0,00	0,00
14.2.	Aufwendungen aus verbundenen Unternehmen	0,00	0,00	0,00	0,00
14.3.	Aufwendungen sonstige	0,00	0,00	0,00	0,00
<b>14.</b>	<b>Aufwendungen aus Finanzanlagen und aus Wertpapieren des Umlaufvermögens</b>	<b>0,00</b>	<b>0,00</b>	<b>0,00</b>	<b>0,00</b>
15.1.	Zinsen und ähnliche Aufwendungen an verbundene Unternehmen	0,00	0,00	0,00	0,00
15.2.	Zinsen und ähnliche Aufwendungen sonstige	0,00	0,00	0,00	0,00
15.3.	Nicht ausgenutzte Lieferantenskonti	0,00	0,00	0,00	0,00
<b>15.</b>	<b>Zinsen und ähnliche Aufwendungen</b>	<b>0,00</b>	<b>0,00</b>	<b>0,00</b>	<b>0,00</b>
<b>16.</b>	<b>Finanzerfolg (Zwischensumme aus Z 10 bis Z 15)</b>	<b>-1.655,77</b>	<b>-3.680,00</b>	<b>2.024,23</b>	<b>-13.532,36</b>
<b>17.</b>	<b>Ergebnis vor Steuern (Summe aus Z 9 und Z 16)</b>	<b>220.308,80</b>	<b>-920,00</b>	<b>221.228,80</b>	<b>184.073,10</b>
	85020 Kapitalertragssteuer	171,81	920,00	-748,19	2.386,38
18.1.	Steuern vom Einkommen und Ertrag	171,81	920,00	-748,19	2.386,38
<b>18.</b>	<b>Steuern vom Einkommen und Ertrag</b>	<b>171,81</b>	<b>920,00</b>	<b>-748,19</b>	<b>2.386,38</b>
<b>19.</b>	<b>Ergebnis nach Steuern (Summe aus Z 17 und Z 18)</b>	<b>220.480,61</b>	<b>0,00</b>	<b>220.480,61</b>	<b>186.459,48</b>
20.1.	Auflösung von Kapitalrücklagen	0,00	0,00	0,00	0,00
<b>20.</b>	<b>Auflösung von Kapitalrücklagen</b>	<b>0,00</b>	<b>0,00</b>	<b>0,00</b>	<b>0,00</b>
21.1.	Auflösung gesetzlicher Rücklagen	0,00	0,00	0,00	0,00
21.2.	Auflösung satzungsgemäßer Rücklagen	0,00	0,00	0,00	0,00

## Gewinn- und Verlustrechnung 2020

### LI Wien der Friseure

Position	Bezeichnung	G & V 2020 in EUR	VA 2020 in EUR	mehr/weniger in EUR	G & V 2019 in EUR
87521	Auflösung von anderen Rücklagen	-109.210,01	0,00	-109.210,01	0,00
21.3.	Auflösung anderer Rücklagen	-109.210,01	0,00	-109.210,01	0,00
21.	Auflösung von Gewinnrücklagen	-109.210,01	0,00	-109.210,01	0,00
22.1.	Zuweisung zu gesetzlichen Rücklagen	0,00	0,00	0,00	0,00
22.2.	Zuweisung zu satzungsgemäßen Rücklagen	0,00	0,00	0,00	0,00
22.	Zuweisung zu Gewinnrücklagen	0,00	0,00	0,00	0,00
23.	Gewinnvortrag / Verlustvortrag aus dem Vorjahr	0,00	0,00	0,00	0,00
24.	Bilanzgewinn (-) / Bilanzverlust (+) (Summe aus Z 19 bis Z 23)	111.270,60	0,00	111.270,60	186.459,48

## Gewinn- und Verlustrechnung 2020

### LI Wien der Rauchfangkehrer

Position	Bezeichnung	G & V 2020 in EUR	VA 2020 in EUR	mehr/weniger in EUR	G & V 2019 in EUR
1.1.	Kammerumlage 1	0,00	0,00	0,00	0,00
1.2.	Kammerumlage 2	0,00	0,00	0,00	0,00
	40200 Grundumlagen gem. § 123 WKG	-197.386,95	-209.770,00	12.383,05	-214.026,73
	40220 Grundumlagen - FV-Anteil	23.370,00	23.370,00	0,00	23.170,00
1.3.	Grundumlagen	-174.016,95	-186.400,00	12.383,05	-190.856,73
1.4.	Gebühren für Sonderleistungen	0,00	0,00	0,00	0,00
	48000 Erlöse aus Vermietung und Verpachtung	-160,00	0,00	-160,00	-20,00
1.5.	Waren- und Leistungserlöse	-160,00	0,00	-160,00	-20,00
<b>1.</b>	<b>Umsatzerlöse, Umlagen und Gebühren</b>	<b>-174.176,95</b>	<b>-186.400,00</b>	<b>12.223,05</b>	<b>-190.876,73</b>
2.1.	Veränderungen des Bestands an fertigen und unfertigen Erzeugnissen sowie an noch nicht abrechenbaren Leistungen	0,00	0,00	0,00	0,00
<b>2.</b>	<b>Veränderungen des Bestands an fertigen und unfertigen Erzeugnissen sowie an noch nicht abrechenbaren Leistungen</b>	<b>0,00</b>	<b>0,00</b>	<b>0,00</b>	<b>0,00</b>
<b>3.</b>	<b>Andere aktivierte Eigenleistungen</b>	<b>0,00</b>	<b>0,00</b>	<b>0,00</b>	<b>0,00</b>
4.1.	Erträge aus dem Abgang vom und der Zuschreibung zum Anlagevermögen mit Ausnahme der Finanzanlagen	0,00	0,00	0,00	0,00
4.2.	Erträge aus der Auflösung von Rückstellungen	0,00	0,00	0,00	0,00
	48130 Kostenersatz für Sachaufwand	-550,10	0,00	-550,10	0,00
	48900 Sonstige Erträge	0,00	-20.000,00	20.000,00	-17.766,82
4.3.	Übrige sonstige betriebliche Erträge	-550,10	-20.000,00	19.449,90	-17.766,82
	48200 Zuschüsse, Förderungsbeiträge und Sponsoring	0,00	0,00	0,00	-2.265,98
4.4.	Zuschüsse, Förderungsbeiträge, Straf gelder	0,00	0,00	0,00	-2.265,98
<b>4.</b>	<b>Sonstige betriebliche Erträge</b>	<b>-550,10</b>	<b>-20.000,00</b>	<b>19.449,90</b>	<b>-20.032,80</b>
5.1.	Materialaufwand	0,00	0,00	0,00	0,00
5.2.	Aufwendungen für bezogene Leistungen	0,00	0,00	0,00	0,00
<b>5.</b>	<b>Aufwendungen für Material und sonstige bezogene Leistungen</b>	<b>0,00</b>	<b>0,00</b>	<b>0,00</b>	<b>0,00</b>
6.1.	Löhne	0,00	0,00	0,00	0,00
	62000 Gehälter	65.401,04	58.090,00	7.311,04	50.229,40
	62030 Nicht gesetzliche Aufwendungen Personal	832,05	170,00	662,05	635,59
	62200 Mehrdienstleistungen	338,88	430,00	-91,12	767,28
	62400 Jubiläumsgaben Personal	490,50	440,00	50,50	376,73
6.2.	Gehälter	67.062,47	59.130,00	7.932,47	52.009,00
	64000 Aufwendungen für Abfertigungen	1.308,03	1.160,00	148,03	0,00
	64020 Aufwendungen für Abfertigungen (Mitarbeiter vorsorgekasse)	578,24	890,00	-311,76	398,80
	64800 Zuweisung zur Abfertigungsrückstellung	224,12	0,00	224,12	0,00
6.3.	Aufwendungen für Abfertigungen	2.110,39	2.050,00	60,39	398,80
	64500 Aufwendungen für Altersversorgung (Pensionskassenbeiträge)	2.616,04	2.320,00	296,04	2.009,19
6.4.	Aufwendungen für Altersversorgung	2.616,04	2.320,00	296,04	2.009,19
	66700 Gesetzliche Lohn- und Gehaltsnebenkosten	15.909,83	14.820,00	1.089,83	12.301,18
6.5.	Aufwendungen für gesetzlich vorgeschriebene Sozialabgaben sowie vom Entgelt abhängige Abgaben und Pflichtbeiträge	15.909,83	14.820,00	1.089,83	12.301,18
	67900 Sonstiger Personalaufwand	-5.102,77	340,00	-5.442,77	-7.792,48
6.6.	Sonstige Sozialaufwendungen	-5.102,77	340,00	-5.442,77	-7.792,48
<b>6.</b>	<b>Personalaufwand</b>	<b>82.595,96</b>	<b>78.660,00</b>	<b>3.935,96</b>	<b>58.925,69</b>
	70560 GWG Kommunikationsanlagen	0,00	0,00	0,00	180,00
7.1.	Abschreibung auf immaterielle Gegenstände des Anlagevermögens und Sachanlagen	0,00	0,00	0,00	180,00
7.2.	Abschreibungen auf Umlaufvermögen	0,00	0,00	0,00	0,00
<b>7.</b>	<b>Abschreibungen</b>	<b>0,00</b>	<b>0,00</b>	<b>0,00</b>	<b>180,00</b>
8.1.	Sonstige Steuern und Abgaben	0,00	0,00	0,00	0,00
	72030 Instandhaltung Büromaschinen	0,00	0,00	0,00	341,47
	72430 Reinigungsaufwand	0,00	100,00	-100,00	1.876,83
	72490 Betriebskosten sonstige	288,00	0,00	288,00	300,71

## Gewinn- und Verlustrechnung 2020

### LI Wien der Rauchfangkehrer

Position	Bezeichnung	G & V 2020 in EUR	VA 2020 in EUR	mehr/weniger in EUR	G & V 2019 in EUR
	72491 Betriebskosten ILV	7.873,35	7.770,00	103,35	6.354,52
<b>8.2.</b>	<b>Instandhaltung und Reinigung durch Dritte, Energie und Entsorgung</b>	<b>8.161,35</b>	<b>7.870,00</b>	<b>291,35</b>	<b>8.873,53</b>
	73000 Transporte durch Dritte	0,00	0,00	0,00	234,00
	73500 Reiseaufwand Funktionäre	598,35	2.000,00	-1.401,65	7.803,72
	73510 Reiseaufwand Personal	21,60	1.500,00	-1.478,40	1.711,58
	73580 Reiseaufwand Externe	79,80	500,00	-420,20	76,02
	73800 Postgebühren und Botendienste	656,93	3.600,00	-2.943,07	2.151,35
	73900 Telekommunikationsgebühren	0,00	300,00	-300,00	491,47
<b>8.3.</b>	<b>Transport-, Reise- und Fahrtaufwand, Nachrichtenaufwand</b>	<b>1.356,68</b>	<b>7.900,00</b>	<b>-6.543,32</b>	<b>12.468,14</b>
	74000 Miete Immobilien	1.739,40	0,00	1.739,40	1.243,20
	74800 Lizenzgebühren, Werknutzungsrechte, Tantiemen, Urheberrechte	0,00	200,00	-200,00	176,00
<b>8.4.</b>	<b>Miet-, Pacht-, Leasing- und Lizenzaufwand</b>	<b>1.739,40</b>	<b>200,00</b>	<b>1.539,40</b>	<b>1.419,20</b>
	75100 Vortragende und Prüfer	0,00	2.000,00	-2.000,00	1.040,00
	75200 Konsulenten und Korrespondenten	27.962,27	0,00	27.962,27	1.674,00
<b>8.5.</b>	<b>Aufwendungen für Vortragende und Prüfer, beigestelltes Personal</b>	<b>27.962,27</b>	<b>2.000,00</b>	<b>25.962,27</b>	<b>2.714,00</b>
	75800 Funktionsentschädigungen	36.391,20	53.600,00	-17.208,80	35.748,00
<b>8.6.</b>	<b>Funktionsentschädigungen</b>	<b>36.391,20</b>	<b>53.600,00</b>	<b>-17.208,80</b>	<b>35.748,00</b>
	76000 Büromaterial	18,09	700,00	-681,91	414,05
	76020 Sonst. EDV- und Kommunikationsaufwand	2.820,00	2.820,00	0,00	2.919,65
	76021 Bezogene IT-Leistungen	913,80	1.000,00	-86,20	897,72
	76090 Bezogene Büroleistungen	143,37	500,00	-356,63	367,42
	76091 Büroleistungen ILV	694,25	1.000,00	-305,75	2.185,83
	76320 Zeitungen und Publikationen	42,00	300,00	-258,00	99,96
	76500 Schaltung von Werbeträgern	121,24	5.000,00	-4.878,76	7.816,68
	76520 Aufwand für Messestand	773,26	1.000,00	-226,74	763,56
	76530 Produktionsaufwand für Marketing	1.056,82	4.000,00	-2.943,18	2.645,37
	76590 Sonstiger Aufwand für Marketing und Mitgliederbetreuung	0,00	25.000,00	-25.000,00	31.251,01
	76600 Sitzungsaufwand	0,00	1.000,00	-1.000,00	336,18
	76610 Einladungen, Repräsentationen	793,79	2.000,00	-1.206,21	867,40
	76900 Spenden	1.000,00	0,00	1.000,00	297,00
	76990 Sonstiger Büroaufwand	160,00	500,00	-340,00	2.230,00
<b>8.7.</b>	<b>Büro-, Werbe- und Repräsentationsaufwand</b>	<b>8.536,62</b>	<b>44.820,00</b>	<b>-36.283,38</b>	<b>53.091,83</b>
	77810 Förderungsbeiträge und Zuschüsse	4.183,94	4.300,00	-116,06	8.621,45
<b>8.8.</b>	<b>Förderungsbeiträge und Zuschüsse</b>	<b>4.183,94</b>	<b>4.300,00</b>	<b>-116,06</b>	<b>8.621,45</b>
	75810 Aus- und Fortbildung Funktionäre	0,00	600,00	-600,00	780,00
	75820 Kollektivunfallversicherung Funktionäre	253,27	300,00	-46,73	292,63
	77500 Beratungs- und Prüfungsaufwand	0,00	0,00	0,00	2.400,00
	77800 Mitgliedsbeiträge	211,00	1.400,00	-1.189,00	211,00
	77830 Preise und Auszeichnungen	127,20	1.000,00	-872,80	908,10
	77900 Spesen des Geldverkehrs	172,85	400,00	-227,15	254,23
	79008 Aufwendungen aus Einhebungsvergütungen	4.350,41	4.660,00	-309,59	4.771,43
<b>8.9.</b>	<b>Übrige betriebliche Aufwendungen</b>	<b>5.114,73</b>	<b>8.360,00</b>	<b>-3.245,27</b>	<b>9.617,39</b>
<b>8.</b>	<b>Sonstige betriebliche Aufwendungen</b>	<b>93.446,19</b>	<b>129.050,00</b>	<b>-35.603,81</b>	<b>132.553,54</b>
<b>9.</b>	<b>Betriebserfolg (Zwischensumme aus Z 1 bis Z 8)</b>	<b>1.315,10</b>	<b>1.310,00</b>	<b>5,10</b>	<b>-19.250,30</b>
<b>10.1.</b>	<b>Erträge aus Beteiligungen verbundener Unternehmen</b>	<b>0,00</b>	<b>0,00</b>	<b>0,00</b>	<b>0,00</b>
<b>10.2.</b>	<b>Erträge aus anderen Beteiligungen</b>	<b>0,00</b>	<b>0,00</b>	<b>0,00</b>	<b>0,00</b>
<b>10.</b>	<b>Erträge aus Beteiligungen</b>	<b>0,00</b>	<b>0,00</b>	<b>0,00</b>	<b>0,00</b>
	80500 Erträge aus Wertpapieren und Ausleihungen	-1.394,37	-1.700,00	305,63	-6.516,22
<b>11.1.</b>	<b>Erträge aus anderen Wertpapieren und Ausleihungen des Finanzanlagevermögens</b>	<b>-1.394,37</b>	<b>-1.700,00</b>	<b>305,63</b>	<b>-6.516,22</b>
<b>11.2.</b>	<b>Erträge aus anderen Wertpapieren und Ausleihungen des Finanzanlagevermögens verbundener Unternehmen</b>	<b>0,00</b>	<b>0,00</b>	<b>0,00</b>	<b>0,00</b>

## Gewinn- und Verlustrechnung 2020

### LI Wien der Rauchfangkehrer

Position	Bezeichnung	G & V 2020 in EUR	VA 2020 in EUR	mehr/weniger in EUR	G & V 2019 in EUR
11.	Erträge aus anderen Wertpapieren und Ausleihungen des Finanzanlagevermögens	-1.394,37	-1.700,00	305,63	-6.516,22
12.1.	Sonstige Zinsen und ähnliche Erträge verbundener Unternehmen	0,00	0,00	0,00	0,00
	80510 Andere Zinserträge	-1,64	-40,00	38,36	-0,95
12.2.	Sonstige Zinsen und ähnliche Erträge sonstige	-1,64	-40,00	38,36	-0,95
12.	Sonstige Zinsen und ähnliche Erträge	-1,64	-40,00	38,36	-0,95
13.1.	Erträge aus dem Abgang von und der Zuschreibung zu Finanzanlagen und Wertpapieren des Umlaufvermögens	0,00	0,00	0,00	0,00
13.	Erträge aus dem Abgang von und der Zuschreibung zu Finanzanlagen und Wertpapieren des Umlaufvermögens	0,00	0,00	0,00	0,00
14.1.	Abschreibungen auf Finanzanlagen und Wertpapiere des Umlaufvermögens	0,00	0,00	0,00	0,00
14.2.	Aufwendungen aus verbundenen Unternehmen	0,00	0,00	0,00	0,00
14.3.	Aufwendungen sonstige	0,00	0,00	0,00	0,00
14.	Aufwendungen aus Finanzanlagen und aus Wertpapieren des Umlaufvermögens	0,00	0,00	0,00	0,00
15.1.	Zinsen und ähnliche Aufwendungen an verbundene Unternehmen	0,00	0,00	0,00	0,00
15.2.	Zinsen und ähnliche Aufwendungen sonstige	0,00	0,00	0,00	0,00
15.3.	Nicht ausgenutzte Lieferantenskonti	0,00	0,00	0,00	0,00
15.	Zinsen und ähnliche Aufwendungen	0,00	0,00	0,00	0,00
16.	Finanzerfolg (Zwischensumme aus Z 10 bis Z 15)	-1.396,01	-1.740,00	343,99	-6.517,17
17.	Ergebnis vor Steuern (Summe aus Z 9 und Z 16)	-80,91	-430,00	349,09	-25.767,47
	85020 Kapitalertragssteuer	144,86	430,00	-285,14	1.147,83
18.1.	Steuern vom Einkommen und Ertrag	144,86	430,00	-285,14	1.147,83
18.	Steuern vom Einkommen und Ertrag	144,86	430,00	-285,14	1.147,83
19.	Ergebnis nach Steuern (Summe aus Z 17 und Z 18)	63,95	0,00	63,95	-24.619,64
20.1.	Auflösung von Kapitalrücklagen	0,00	0,00	0,00	0,00
20.	Auflösung von Kapitalrücklagen	0,00	0,00	0,00	0,00
21.1.	Auflösung gesetzlicher Rücklagen	0,00	0,00	0,00	0,00
21.2.	Auflösung satzungsgemäßer Rücklagen	0,00	0,00	0,00	0,00
21.3.	Auflösung anderer Rücklagen	0,00	0,00	0,00	0,00
21.	Auflösung von Gewinnrücklagen	0,00	0,00	0,00	0,00
22.1.	Zuweisung zu gesetzlichen Rücklagen	0,00	0,00	0,00	0,00
22.2.	Zuweisung zu satzungsgemäßen Rücklagen	0,00	0,00	0,00	0,00
22.	Zuweisung zu Gewinnrücklagen	0,00	0,00	0,00	0,00
23.	Gewinnvortrag / Verlustvortrag aus dem Vorjahr	0,00	0,00	0,00	0,00
24.	Bilanzgewinn (-) / Bilanzverlust (+) (Summe aus Z 19 bis Z 23)	63,95	0,00	63,95	-24.619,64

## Gewinn- und Verlustrechnung 2020

### LI Wien der Dachdecker, Glaser und Spengler

Position	Bezeichnung	G & V 2020 in EUR	VA 2020 in EUR	mehr/weniger in EUR	G & V 2019 in EUR
	40200 Grundumlagen gem. § 123 WKG	-245.536,40	-311.560,00	66.023,60	-305.504,36
	40220 Grundumlagen - FV-Anteil	23.155,57	31.560,00	-8.404,43	32.490,00
<b>1.3.</b>	<b>Grundumlagen</b>	<b>-222.380,83</b>	<b>-280.000,00</b>	<b>57.619,17</b>	<b>-273.014,36</b>
	42002 Erlöse aus Kursen und Vorträgen	-12.875,00	-5.000,00	-7.875,00	-28.450,00
	48000 Erlöse aus Vermietung und Verpachtung	-75.938,45	-82.500,00	6.561,55	-76.957,82
<b>1.5.</b>	<b>Waren- und Leistungserlöse</b>	<b>-88.813,45</b>	<b>-87.500,00</b>	<b>-1.313,45</b>	<b>-105.407,82</b>
<b>1.</b>	<b>Umsatzerlöse, Umlagen und Gebühren</b>	<b>-311.194,28</b>	<b>-367.500,00</b>	<b>56.305,72</b>	<b>-378.422,18</b>
	48120 Kostenersatz für Personalaufwand	0,00	0,00	0,00	-764,36
	48130 Kostenersatz für Sachaufwand	-779,98	0,00	-779,98	-404,70
	48320 Schadensersatz	0,00	0,00	0,00	-74,80
	48900 Sonstige Erträge	-23.341,98	-37.000,00	13.658,02	-39.556,08
<b>4.3.</b>	<b>Übrige sonstige betriebliche Erträge</b>	<b>-24.121,96</b>	<b>-37.000,00</b>	<b>12.878,04</b>	<b>-40.799,94</b>
<b>4.</b>	<b>Sonstige betriebliche Erträge</b>	<b>-24.121,96</b>	<b>-37.000,00</b>	<b>12.878,04</b>	<b>-40.799,94</b>
	60000 Löhne	0,00	0,00	0,00	-0,39
<b>6.1.</b>	<b>Löhne</b>	<b>0,00</b>	<b>0,00</b>	<b>0,00</b>	<b>-0,39</b>
	62000 Gehälter	73.375,88	69.510,00	3.865,88	63.921,17
	62030 Nicht gesetzliche Aufwendungen Personal	876,52	780,00	96,52	768,96
	62200 Mehrdienstleistungen	129,38	1.000,00	-870,62	394,55
	62400 Jubiläumsgaben Personal	550,33	520,00	30,33	479,39
<b>6.2.</b>	<b>Gehälter</b>	<b>74.932,11</b>	<b>71.810,00</b>	<b>3.122,11</b>	<b>65.564,07</b>
	64000 Aufwendungen für Abfertigungen	1.467,52	1.390,00	77,52	0,00
	64020 Aufwendungen für Abfertigungen (Mitarbeiter-Vorsorgekasse)	628,40	640,00	-11,60	487,86
	64800 Zuweisung zur Abfertigungsrückstellung	232,49	0,00	232,49	512,82
<b>6.3.</b>	<b>Aufwendungen für Abfertigungen</b>	<b>2.328,41</b>	<b>2.030,00</b>	<b>298,41</b>	<b>1.000,68</b>
	64500 Aufwendungen für Altersversorgung (Pensionskassenbeiträge)	2.935,02	2.780,00	155,02	2.556,84
<b>6.4.</b>	<b>Aufwendungen für Altersversorgung</b>	<b>2.935,02</b>	<b>2.780,00</b>	<b>155,02</b>	<b>2.556,84</b>
	66700 Gesetzliche Lohn- und Gehaltsnebenkosten	17.524,07	18.290,00	-765,93	15.202,70
<b>6.5.</b>	<b>Aufwendungen für gesetzlich vorgeschriebene Sozialabgaben sowie vom Entgelt abhängige Abgaben und Pflichtbeiträge</b>	<b>17.524,07</b>	<b>18.290,00</b>	<b>-765,93</b>	<b>15.202,70</b>
	67900 Sonstiger Personalaufwand	244,85	350,00	-105,15	4.525,76
<b>6.6.</b>	<b>Sonstige Sozialaufwendungen</b>	<b>244,85</b>	<b>350,00</b>	<b>-105,15</b>	<b>4.525,76</b>
<b>6.</b>	<b>Personalaufwand</b>	<b>97.964,46</b>	<b>95.260,00</b>	<b>2.704,46</b>	<b>88.849,66</b>
	70590 Andere geringwertige Wirtschaftsgüter	0,00	0,00	0,00	24,80
<b>7.1.</b>	<b>Abschreibung auf immaterielle Gegenstände des Anlagevermögens und Sachanlagen</b>	<b>0,00</b>	<b>0,00</b>	<b>0,00</b>	<b>24,80</b>
<b>7.</b>	<b>Abschreibungen</b>	<b>0,00</b>	<b>0,00</b>	<b>0,00</b>	<b>24,80</b>
	72000 Wartung Datenverarbeitungsprogramme	0,00	0,00	0,00	252,00
	72010 Instandhaltung Gebäude und Gebäudeanteile	17.518,81	46.000,00	-28.481,19	1.991,10
	72020 Instandhaltung Gebäudetechnik	7.631,35	15.000,00	-7.368,65	5.554,85
	72080 Instandhaltung Maschinen - Werkstättenbereich	0,00	3.500,00	-3.500,00	2.133,60
	72090 Instandhaltung andere Betriebs- und Geschäftsausstattung	1.188,00	0,00	1.188,00	253,38
	72300 Energieaufwand	2.962,08	4.000,00	-1.037,92	2.967,86
	72430 Reinigungsaufwand	573,60	700,00	-126,40	1.410,12
	72490 Betriebskosten sonstige	11.459,55	18.500,00	-7.040,45	9.685,55
	72491 Betriebskosten ILV	8.801,15	8.050,00	751,15	9.617,82
<b>8.2.</b>	<b>Instandhaltung und Reinigung durch Dritte, Energie und Entsorgung</b>	<b>50.134,54</b>	<b>95.750,00</b>	<b>-45.615,46</b>	<b>33.866,28</b>
	73000 Transporte durch Dritte	0,00	1.500,00	-1.500,00	23,64
	73410 Mietwagen	0,00	0,00	0,00	945,00
	73500 Reiseaufwand Funktionäre	260,30	3.500,00	-3.239,70	603,84
	73510 Reiseaufwand Personal	19,20	1.000,00	-980,80	76,68
	73580 Reiseaufwand Externe	246,00	1.000,00	-754,00	303,80
	73800 Postgebühren und Botendienste	1.196,48	6.600,00	-5.403,52	3.817,97
	73900 Telekommunikationsgebühren	25,20	0,00	25,20	301,44
<b>8.3.</b>	<b>Transport-, Reise- und Fahrtaufwand, Nachrichtenaufwand</b>	<b>1.747,18</b>	<b>13.600,00</b>	<b>-11.852,82</b>	<b>6.072,37</b>

## Gewinn- und Verlustrechnung 2020

### LI Wien der Dachdecker, Glaser und Spengler

Position	Bezeichnung	G & V 2020 in EUR	VA 2020 in EUR	mehr/weniger in EUR	G & V 2019 in EUR
	74000 Miete Immobilien	1.861,52	1.500,00	361,52	1.511,52
	74800 Lizenzgebühren, Werknutzungsrechte, Tantiemen, Urheberrechte	1.051,50	2.000,00	-948,50	792,75
<b>8.4.</b>	<b>Miet-, Pacht-, Leasing- und Lizenzaufwand</b>	<b>2.913,02</b>	<b>3.500,00</b>	<b>-586,98</b>	<b>2.304,27</b>
	75100 Vortragende und Prüfer	12.368,00	11.500,00	868,00	20.339,84
	75200 Konsulenten und Korrespondenten	23.689,38	17.500,00	6.189,38	40.967,00
<b>8.5.</b>	<b>Aufwendungen für Vortragende und Prüfer, beigestelltes Personal</b>	<b>36.057,38</b>	<b>29.000,00</b>	<b>7.057,38</b>	<b>61.306,84</b>
	75800 Funktionsentschädigungen	52.260,73	72.950,00	-20.689,27	53.623,20
<b>8.6.</b>	<b>Funktionsentschädigungen</b>	<b>52.260,73</b>	<b>72.950,00</b>	<b>-20.689,27</b>	<b>53.623,20</b>
	76000 Büromaterial	314,81	2.000,00	-1.685,19	518,57
	76020 Sonst. EDV- und Kommunikationsaufwand	3.183,55	2.950,00	233,55	2.721,30
	76021 Bezogene IT-Leistungen	0,00	0,00	0,00	182,85
	76090 Bezogene Büroleistungen	177,58	2.700,00	-2.522,42	1.072,21
	76091 Büroleistungen ILV	221,35	4.500,00	-4.278,65	3.567,62
	76100 Drucksorten	0,00	0,00	0,00	4,40
	76320 Zeitungen und Publikationen	0,00	500,00	-500,00	127,38
	76530 Produktionsaufwand für Marketing	2.629,21	12.500,00	-9.870,79	3.668,41
	76540 Unterrichts- und Prüfungsmaterial	9.089,98	1.000,00	8.089,98	2.478,06
	76590 Sonstiger Aufwand für Marketing und Mitgliederbetreuung	15.476,60	37.000,00	-21.523,40	36.959,27
	76600 Sitzungsaufwand	12,99	400,00	-387,01	54,67
	76610 Einladungen, Repräsentationen	2.930,00	2.700,00	230,00	5.083,08
	76990 Sonstiger Büroaufwand	2.800,00	1.300,00	1.500,00	3.673,00
<b>8.7.</b>	<b>Büro-, Werbe- und Repräsentationsaufwand</b>	<b>36.836,07</b>	<b>67.550,00</b>	<b>-30.713,93</b>	<b>60.110,82</b>
	77810 Förderungsbeiträge und Zuschüsse	4.490,00	15.350,00	-10.860,00	10.925,58
<b>8.8.</b>	<b>Förderungsbeiträge und Zuschüsse</b>	<b>4.490,00</b>	<b>15.350,00</b>	<b>-10.860,00</b>	<b>10.925,58</b>
	75820 Kollektivunfallversicherung Funktionäre	337,69	240,00	97,69	237,76
	77090 Sonstige Versicherungen	9,18	200,00	-190,82	9,18
	77500 Beratungs- und Prüfungsaufwand	0,00	0,00	0,00	655,58
	77800 Mitgliedsbeiträge	1.213,00	4.300,00	-3.087,00	1.221,00
	77830 Preise und Auszeichnungen	243,00	1.600,00	-1.357,00	0,00
	77900 Spesen des Geldverkehrs	485,21	1.000,00	-514,79	653,51
	79008 Aufwendungen aus Einhebungsvergütungen	5.559,55	7.000,00	-1.440,45	6.825,41
<b>8.9.</b>	<b>Übrige betriebliche Aufwendungen</b>	<b>7.847,63</b>	<b>14.340,00</b>	<b>-6.492,37</b>	<b>9.602,44</b>
<b>8.</b>	<b>Sonstige betriebliche Aufwendungen</b>	<b>192.286,55</b>	<b>312.040,00</b>	<b>-119.753,45</b>	<b>237.811,80</b>
<b>9.</b>	<b>Betriebserfolg (Zwischensumme aus Z 1 bis Z 8)</b>	<b>-45.065,23</b>	<b>2.800,00</b>	<b>-47.865,23</b>	<b>-92.535,86</b>
	80500 Erträge aus Wertpapieren und Ausleihungen	-3.914,08	-3.500,00	-414,08	-16.773,16
<b>11.1.</b>	<b>Erträge aus anderen Wertpapieren und Ausleihungen des Finanzanlagevermögens</b>	<b>-3.914,08</b>	<b>-3.500,00</b>	<b>-414,08</b>	<b>-16.773,16</b>
<b>11.</b>	<b>Erträge aus anderen Wertpapieren und Ausleihungen des Finanzanlagevermögens</b>	<b>-3.914,08</b>	<b>-3.500,00</b>	<b>-414,08</b>	<b>-16.773,16</b>
	80510 Andere Zinserträge	-4,60	-130,00	125,40	-2,44
<b>12.2.</b>	<b>Sonstige Zinsen und ähnliche Erträge sonstige</b>	<b>-4,60</b>	<b>-130,00</b>	<b>125,40</b>	<b>-2,44</b>
<b>12.</b>	<b>Sonstige Zinsen und ähnliche Erträge</b>	<b>-4,60</b>	<b>-130,00</b>	<b>125,40</b>	<b>-2,44</b>
<b>16.</b>	<b>Finanzerfolg (Zwischensumme aus Z 10 bis Z 15)</b>	<b>-3.918,68</b>	<b>-3.630,00</b>	<b>-288,68</b>	<b>-16.775,60</b>
<b>17.</b>	<b>Ergebnis vor Steuern (Summe aus Z 9 und Z 16)</b>	<b>-48.983,91</b>	<b>-830,00</b>	<b>-48.153,91</b>	<b>-109.311,46</b>
	85020 Kapitalertragssteuer	406,64	900,00	-493,36	2.959,84
<b>18.1.</b>	<b>Steuern vom Einkommen und Ertrag</b>	<b>406,64</b>	<b>900,00</b>	<b>-493,36</b>	<b>2.959,84</b>
<b>18.</b>	<b>Steuern vom Einkommen und Ertrag</b>	<b>406,64</b>	<b>900,00</b>	<b>-493,36</b>	<b>2.959,84</b>
<b>19.</b>	<b>Ergebnis nach Steuern (Summe aus Z 17 und Z 18)</b>	<b>-48.577,27</b>	<b>70,00</b>	<b>-48.647,27</b>	<b>-106.351,62</b>
<b>24.</b>	<b>Bilanzgewinn (-) / Bilanzverlust (+) (Summe aus Z 19 bis Z 23)</b>	<b>-48.577,27</b>	<b>70,00</b>	<b>-48.647,27</b>	<b>-106.351,62</b>

# Gewinn- und Verlustrechnung 2020

## LI Wien der Maler und Tapezierer

Position	Bezeichnung	G & V 2020 in EUR	VA 2020 in EUR	mehr/weniger in EUR	G & V 2019 in EUR
	40200 Grundumlagen gem. § 123 WKG	-298.224,43	-421.700,00	123.475,57	-430.191,48
	40220 Grundumlagen - FV-Anteil	32.180,49	51.300,00	-19.119,51	51.100,00
<b>1.3.</b>	<b>Grundumlagen</b>	<b>-266.043,94</b>	<b>-370.400,00</b>	<b>104.356,06</b>	<b>-379.091,48</b>
	41000 Erlöse aus Waren	-113.037,20	-90.000,00	-23.037,20	-107.050,24
	42002 Erlöse aus Kursen und Vorträgen	-10.000,00	0,00	-10.000,00	-47.700,00
	42200 Erlöse aus Inseraten	-139.351,44	-140.000,00	648,56	-181.359,88
	48000 Erlöse aus Vermietung und Verpachtung	-90.779,79	-71.500,00	-19.279,79	-88.146,99
<b>1.5.</b>	<b>Waren- und Leistungserlöse</b>	<b>-353.168,43</b>	<b>-301.500,00</b>	<b>-51.668,43</b>	<b>-424.257,11</b>
<b>1.</b>	<b>Umsatzerlöse, Umlagen und Gebühren</b>	<b>-619.212,37</b>	<b>-671.900,00</b>	<b>52.687,63</b>	<b>-803.348,59</b>
	46200 Erlöse aus dem Verkauf von Sachanlagen und immateriellen Vermögensgegenständen	0,00	0,00	0,00	-40,00
<b>4.1.</b>	<b>Erträge aus dem Abgang vom und der Zuschreibung zum Anlagevermögen mit Ausnahme der Finanzanlagen</b>	<b>0,00</b>	<b>0,00</b>	<b>0,00</b>	<b>-40,00</b>
	48120 Kostenersatz für Personalaufwand	-38.660,08	0,00	-38.660,08	-31.840,41
	48130 Kostenersatz für Sachaufwand	-6.935,00	-5.500,00	-1.435,00	-8.155,00
	48320 Schadensersatz	-2.088,50	0,00	-2.088,50	-309,00
	48900 Sonstige Erträge	-3.252,84	0,00	-3.252,84	-10.341,86
<b>4.3.</b>	<b>Übrige sonstige betriebliche Erträge</b>	<b>-50.936,42</b>	<b>-5.500,00</b>	<b>-45.436,42</b>	<b>-50.646,27</b>
	48200 Zuschüsse, Förderungsbeiträge und Sponsoring	0,00	0,00	0,00	-6.325,44
	48202 USt-pflichtige Zuschüsse, Förderungsbeiträge und	0,00	0,00	0,00	-2.000,00
<b>4.4.</b>	<b>Zuschüsse, Förderungsbeiträge, Straf gelder</b>	<b>0,00</b>	<b>0,00</b>	<b>0,00</b>	<b>-8.325,44</b>
<b>4.</b>	<b>Sonstige betriebliche Erträge</b>	<b>-50.936,42</b>	<b>-5.500,00</b>	<b>-45.436,42</b>	<b>-59.011,71</b>
	57000 Aufwand für Kursleiter	38.579,19	40.000,00	-1.420,81	48.408,46
	57004 Produktionsaufwand Publikationen	135.743,82	120.000,00	15.743,82	132.505,12
<b>5.2.</b>	<b>Aufwendungen für bezogene Leistungen</b>	<b>174.323,01</b>	<b>160.000,00</b>	<b>14.323,01</b>	<b>180.913,58</b>
<b>5.</b>	<b>Aufwendungen für Material und sonstige bezogene Leistungen</b>	<b>174.323,01</b>	<b>160.000,00</b>	<b>14.323,01</b>	<b>180.913,58</b>
	60000 Löhne	0,00	0,00	0,00	-0,65
<b>6.1.</b>	<b>Löhne</b>	<b>0,00</b>	<b>0,00</b>	<b>0,00</b>	<b>-0,65</b>
	62000 Gehälter	89.947,48	71.970,00	17.977,48	75.343,92
	62030 Nicht gesetzliche Aufwendungen Personal	1.112,32	820,00	292,32	927,94
	62200 Mehrdienstleistungen	0,00	1.000,00	-1.000,00	88,92
	62400 Jubiläumsgaben Personal	674,60	540,00	134,60	565,09
<b>6.2.</b>	<b>Gehälter</b>	<b>91.734,40</b>	<b>74.330,00</b>	<b>17.404,40</b>	<b>76.925,87</b>
	64000 Aufwendungen für Abfertigungen	1.798,95	1.440,00	358,95	0,00
	64020 Aufwendungen für Abfertigungen (Mitarbeitervorsorgekasse)	787,38	650,00	137,38	581,25
	64800 Zuweisung zur Abfertigungsrückstellung	238,47	0,00	238,47	545,08
<b>6.3.</b>	<b>Aufwendungen für Abfertigungen</b>	<b>2.824,80</b>	<b>2.090,00</b>	<b>734,80</b>	<b>1.126,33</b>
	64500 Aufwendungen für Altersversorgung (Pensionskassenbeiträge)	3.597,88	2.880,00	717,88	3.013,75
<b>6.4.</b>	<b>Aufwendungen für Altersversorgung</b>	<b>3.597,88</b>	<b>2.880,00</b>	<b>717,88</b>	<b>3.013,75</b>
	66700 Gesetzliche Lohn- und Gehaltsnebenkosten	21.778,61	18.390,00	3.388,61	18.004,42
<b>6.5.</b>	<b>Aufwendungen für gesetzlich vorgeschriebene Sozialabgaben sowie vom Entgelt abhängige Abgaben und Pflichtbeiträge</b>	<b>21.778,61</b>	<b>18.390,00</b>	<b>3.388,61</b>	<b>18.004,42</b>
	67900 Sonstiger Personalaufwand	8.931,24	360,00	8.571,24	4.517,12
<b>6.6.</b>	<b>Sonstige Sozialaufwendungen</b>	<b>8.931,24</b>	<b>360,00</b>	<b>8.571,24</b>	<b>4.517,12</b>
<b>6.</b>	<b>Personalaufwand</b>	<b>128.866,93</b>	<b>98.050,00</b>	<b>30.816,93</b>	<b>103.586,84</b>
	70100 Abschreibung Anlagevermögen	1.115,20	0,00	1.115,20	180,00
	70410 Datenverarbeitungsprogramme	0,00	0,00	0,00	2.385,00
	70450 EDV-Anlagen	13.331,80	0,00	13.331,80	960,00
	70480 Möbel	0,00	0,00	0,00	1.544,83
	70500 Andere Betriebs- und Geschäftsausstattung	0,00	0,00	0,00	2.229,60
<b>7.1.</b>	<b>Abschreibung auf immaterielle Gegenstände des Anlagevermögens und Sachanlagen</b>	<b>14.447,00</b>	<b>0,00</b>	<b>14.447,00</b>	<b>7.299,43</b>
<b>7.</b>	<b>Abschreibungen</b>	<b>14.447,00</b>	<b>0,00</b>	<b>14.447,00</b>	<b>7.299,43</b>
<b>8.1.</b>	<b>Sonstige Steuern und Abgaben</b>	<b>0,00</b>	<b>0,00</b>	<b>0,00</b>	<b>0,00</b>
	72010 Instandhaltung Gebäude und Gebäudeanteile	14.694,04	60.000,00	-45.305,96	31.622,62

## Gewinn- und Verlustrechnung 2020

### LI Wien der Maler und Tapezierer

Position	Bezeichnung	G & V 2020 in EUR	VA 2020 in EUR	mehr/weniger in EUR	G & V 2019 in EUR
72020	Instandhaltung Gebäudetechnik	5.569,26	22.000,00	-16.430,74	11.532,60
72040	Instandhaltung EDV-Anlagen	0,00	3.500,00	-3.500,00	0,00
72060	Instandhaltung Audio-, Video- und Präsentationsgeräte	0,00	0,00	0,00	53,21
72090	Instandhaltung andere Betriebs- und Geschäftsausstattung	0,00	0,00	0,00	840,00
72300	Energieaufwand	2.496,42	5.000,00	-2.503,58	3.234,34
72430	Reinigungsaufwand	3.357,12	5.000,00	-1.642,88	6.128,16
72490	Betriebskosten sonstige	10.972,80	13.300,00	-2.327,20	8.095,37
72491	Betriebskosten ILV	10.920,90	8.270,00	2.650,90	9.864,25
<b>8.2.</b>	<b>Instandhaltung und Reinigung durch Dritte, Energie und Entsorgung</b>	<b>48.010,54</b>	<b>117.070,00</b>	<b>-69.059,46</b>	<b>71.370,55</b>
73000	Transporte durch Dritte	159,85	0,00	159,85	491,00
73500	Reiseaufwand Funktionäre	1.869,86	6.000,00	-4.130,14	6.572,16
73510	Reiseaufwand Personal	0,00	1.000,00	-1.000,00	0,00
73580	Reiseaufwand Externe	0,00	1.000,00	-1.000,00	3.721,35
73800	Postgebühren und Botendienste	15.330,57	23.500,00	-8.169,43	17.973,68
73900	Telekommunikationsgebühren	1.153,01	2.700,00	-1.546,99	1.361,71
<b>8.3.</b>	<b>Transport-, Reise- und Fahrtaufwand, Nachrichtenaufwand</b>	<b>18.513,29</b>	<b>34.200,00</b>	<b>-15.686,71</b>	<b>30.119,90</b>
74000	Miete Immobilien	10.483,85	12.000,00	-1.516,15	11.080,25
74410	Miete Kopiergeräte, Büromaschinen und andere Betriebs- und Geschäftsausstattung	0,00	1.400,00	-1.400,00	1.086,85
74800	Lizenzgebühren, Werknutzungsrechte, Tantiemen, Urheberrechte	54,00	0,00	54,00	0,00
<b>8.4.</b>	<b>Miet-, Pacht-, Leasing- und Lizenzaufwand</b>	<b>10.537,85</b>	<b>13.400,00</b>	<b>-2.862,15</b>	<b>12.167,10</b>
75100	Vortragende und Prüfer	7.465,60	500,00	6.965,60	60.332,00
75200	Konsulenten und Korrespondenten	10.955,00	0,00	10.955,00	12.240,00
<b>8.5.</b>	<b>Aufwendungen für Vortragende und Prüfer, beigestelltes Personal</b>	<b>18.420,60</b>	<b>500,00</b>	<b>17.920,60</b>	<b>72.572,00</b>
75800	Funktionsentschädigungen	46.752,50	54.710,00	-7.957,50	52.397,60
<b>8.6.</b>	<b>Funktionsentschädigungen</b>	<b>46.752,50</b>	<b>54.710,00</b>	<b>-7.957,50</b>	<b>52.397,60</b>
76000	Büromaterial	215,30	5.500,00	-5.284,70	1.695,98
76020	Sonst. EDV- und Kommunikationsaufwand	5.102,70	4.030,00	1.072,70	4.445,70
76090	Bezogene Büroleistungen	230,90	1.900,00	-1.669,10	573,46
76091	Büroleistungen ILV	4,52	3.200,00	-3.195,48	1.011,47
76320	Zeitungen und Publikationen	0,00	500,00	-500,00	131,33
76500	Schaltung von Werbeträgern	3.230,92	10.000,00	-6.769,08	0,00
76520	Aufwand für Messestand	1.820,00	0,00	1.820,00	6.037,50
76530	Produktionsaufwand für Marketing	51.836,88	65.300,00	-13.463,12	61.521,56
76540	Unterrichts- und Prüfungsmaterial	2.957,74	6.500,00	-3.542,26	10.720,39
76590	Sonstiger Aufwand für Marketing und Mitgliederbetreuung	2.089,02	29.500,00	-27.410,98	13.842,46
76600	Sitzungsaufwand	21,09	600,00	-578,91	137,81
76610	Einladungen, Repräsentationen	5.347,50	9.500,00	-4.152,50	5.532,20
76990	Sonstiger Büroaufwand	160,00	500,00	-340,00	240,00
<b>8.7.</b>	<b>Büro-, Werbe- und Repräsentationsaufwand</b>	<b>73.016,57</b>	<b>137.030,00</b>	<b>-64.013,43</b>	<b>105.889,86</b>
77810	Förderungsbeiträge und Zuschüsse	9.866,83	20.710,00	-10.843,17	19.244,96
<b>8.8.</b>	<b>Förderungsbeiträge und Zuschüsse</b>	<b>9.866,83</b>	<b>20.710,00</b>	<b>-10.843,17</b>	<b>19.244,96</b>
75820	Kollektivunfallversicherung Funktionäre	514,13	340,00	174,13	329,21
77000	Gebäudeversicherung	1.462,04	1.300,00	162,04	1.259,38
77800	Mitgliedsbeiträge	1.737,63	5.780,00	-4.042,37	1.696,60
77830	Preise und Auszeichnungen	209,00	2.000,00	-1.791,00	441,50
77900	Spesen des Geldverkehrs	774,42	1.800,00	-1.025,58	674,55
78000	Abschreibungen von Forderungen	1.166,68	0,00	1.166,68	0,00
79008	Aufwendungen aus Einhebungsvergütungen	6.651,12	9.260,00	-2.608,88	9.477,32
<b>8.9.</b>	<b>Übrige betriebliche Aufwendungen</b>	<b>12.515,02</b>	<b>20.480,00</b>	<b>-7.964,98</b>	<b>13.878,56</b>
<b>8.</b>	<b>Sonstige betriebliche Aufwendungen</b>	<b>237.633,20</b>	<b>398.100,00</b>	<b>-160.466,80</b>	<b>377.640,53</b>
<b>9.</b>	<b>Betriebserfolg (Zwischensumme aus Z 1 bis Z 8)</b>	<b>-114.878,65</b>	<b>-21.250,00</b>	<b>-93.628,65</b>	<b>-192.919,92</b>

## Gewinn- und Verlustrechnung 2020

### LI Wien der Maler und Tapezierer

Position	Bezeichnung	G & V 2020 in EUR	VA 2020 in EUR	mehr/weniger in EUR	G & V 2019 in EUR
80500	Erträge aus Wertpapieren und Ausleihungen	-1.939,02	-4.400,00	2.460,98	-2.909,03
11.1.	Erträge aus anderen Wertpapieren und Ausleihungen des Finanzanlagevermögens	-1.939,02	-4.400,00	2.460,98	-2.909,03
11.	Erträge aus anderen Wertpapieren und Ausleihungen des Finanzanlagevermögens	-1.939,02	-4.400,00	2.460,98	-2.909,03
80510	Andere Zinserträge	-76,54	-600,00	523,46	-47,36
12.2.	Sonstige Zinsen und ähnliche Erträge sonstige	-76,54	-600,00	523,46	-47,36
12.	Sonstige Zinsen und ähnliche Erträge	-76,54	-600,00	523,46	-47,36
16.	Finanzerfolg (Zwischensumme aus Z 10 bis Z 15)	-2.015,56	-5.000,00	2.984,44	-2.956,39
17.	Ergebnis vor Steuern (Summe aus Z 9 und Z 16)	-116.894,21	-26.250,00	-90.644,21	-195.876,31
85000	Körperschaftsteuer	9.244,00	0,00	9.244,00	17.078,00
85020	Kapitalertragssteuer	220,03	1.250,00	-1.029,97	521,04
18.1.	Steuern vom Einkommen und Ertrag	9.464,03	1.250,00	8.214,03	17.599,04
18.	Steuern vom Einkommen und Ertrag	9.464,03	1.250,00	8.214,03	17.599,04
19.	Ergebnis nach Steuern (Summe aus Z 17 und Z 18)	-107.430,18	-25.000,00	-82.430,18	-178.277,27
89021	Zuweisung zu anderen Rücklagen	0,00	25.000,00	-25.000,00	0,00
22.3.	Zuweisung zu anderen Rücklagen	0,00	25.000,00	-25.000,00	0,00
22.	Zuweisung zu Gewinnrücklagen	0,00	25.000,00	-25.000,00	0,00
24.	Bilanzgewinn (-) / Bilanzverlust (+) (Summe aus Z 19 bis Z 23)	-107.430,18	0,00	-107.430,18	-178.277,27

# Gewinn- und Verlustrechnung 2020

## LI Wien der Tischler und Holzgestalter

Position	Bezeichnung	G & V 2020 in EUR	VA 2020 in EUR	mehr/weniger in EUR	G & V 2019 in EUR
	40200 Grundumlagen gem. § 123 WKG	-308.982,68	-366.190,00	57.207,32	-414.741,65
	40220 Grundumlagen - FV-Anteil	78.190,00	78.190,00	0,00	72.770,00
<b>1.3.</b>	<b>Grundumlagen</b>	<b>-230.792,68</b>	<b>-288.000,00</b>	<b>57.207,32</b>	<b>-341.971,65</b>
	42000 Erlöse aus anderen Leistungen	0,00	0,00	0,00	167,50
	48000 Erlöse aus Vermietung und Verpachtung	-194.644,56	-170.000,00	-24.644,56	-198.474,71
<b>1.5.</b>	<b>Waren- und Leistungserlöse</b>	<b>-194.644,56</b>	<b>-170.000,00</b>	<b>-24.644,56</b>	<b>-198.307,21</b>
<b>1.</b>	<b>Umsatzerlöse, Umlagen und Gebühren</b>	<b>-425.437,24</b>	<b>-458.000,00</b>	<b>32.562,76</b>	<b>-540.278,86</b>
	46200 Erlöse aus dem Verkauf von Sachanlagen und immateriellen Vermögensgegenständen	0,00	0,00	0,00	-4,00
<b>4.1.</b>	<b>Erträge aus dem Abgang vom und der Zuschreibung zum Anlagevermögen mit Ausnahme der Finanzanlagen</b>	<b>0,00</b>	<b>0,00</b>	<b>0,00</b>	<b>-4,00</b>
	47100 Erträge aus der Auflösung von sonstigen Rückstellungen	0,00	0,00	0,00	-23.750,14
<b>4.2.</b>	<b>Erträge aus der Auflösung von Rückstellungen</b>	<b>0,00</b>	<b>0,00</b>	<b>0,00</b>	<b>-23.750,14</b>
	48130 Kostenersatz für Sachaufwand	-8.624,00	0,00	-8.624,00	-6.468,00
	48320 Schadensersatz	-593,30	0,00	-593,30	0,00
	48900 Sonstige Erträge	-1.247,50	-8.000,00	6.752,50	-17.350,00
<b>4.3.</b>	<b>Übrige sonstige betriebliche Erträge</b>	<b>-10.464,80</b>	<b>-8.000,00</b>	<b>-2.464,80</b>	<b>-23.818,00</b>
	48200 Zuschüsse, Förderungsbeiträge und Sponsoring	0,00	0,00	0,00	-4.050,00
<b>4.4.</b>	<b>Zuschüsse, Förderungsbeiträge, Straf gelder</b>	<b>0,00</b>	<b>0,00</b>	<b>0,00</b>	<b>-4.050,00</b>
<b>4.</b>	<b>Sonstige betriebliche Erträge</b>	<b>-10.464,80</b>	<b>-8.000,00</b>	<b>-2.464,80</b>	<b>-51.622,14</b>
	60000 Löhne	0,00	0,00	0,00	-0,41
<b>6.1.</b>	<b>Löhne</b>	<b>0,00</b>	<b>0,00</b>	<b>0,00</b>	<b>-0,41</b>
	62000 Gehälter	46.968,98	36.660,00	10.308,98	48.747,32
	62030 Nicht gesetzliche Aufwendungen Personal	562,70	230,00	332,70	618,85
	62200 Mehrdienstleistungen	0,00	2.500,00	-2.500,00	2.200,02
	62400 Jubiläumsgaben Personal	352,29	270,00	82,29	365,60
<b>6.2.</b>	<b>Gehälter</b>	<b>47.883,97</b>	<b>39.660,00</b>	<b>8.223,97</b>	<b>51.931,79</b>
	64000 Aufwendungen für Abfertigungen	939,38	730,00	209,38	11.985,50
	64020 Aufwendungen für Abfertigungen (Mitarbeitevorsorgekasse)	402,60	300,00	102,60	379,74
	64800 Zuweisung zur Abfertigungsrückstellung	159,37	0,00	159,37	0,00
<b>6.3.</b>	<b>Aufwendungen für Abfertigungen</b>	<b>1.501,35</b>	<b>1.030,00</b>	<b>471,35</b>	<b>12.365,24</b>
	64500 Aufwendungen für Altersversorgung (Pensionskassenbeiträge)	1.878,76	1.470,00	408,76	1.949,87
	64510 Aufwendungen für Altersversorgung (Pensionsfondsbeiträge)	3.000,00	3.000,00	0,00	3.000,00
<b>6.4.</b>	<b>Aufwendungen für Altersversorgung</b>	<b>4.878,76</b>	<b>4.470,00</b>	<b>408,76</b>	<b>4.949,87</b>
	66700 Gesetzliche Lohn- und Gehaltsnebenkosten	11.221,59	8.880,00	2.341,59	11.766,01
<b>6.5.</b>	<b>Aufwendungen für gesetzlich vorgeschriebene Sozialabgaben sowie vom Entgelt abhängige Abgaben und Pflichtbeiträge</b>	<b>11.221,59</b>	<b>8.880,00</b>	<b>2.341,59</b>	<b>11.766,01</b>
	67900 Sonstiger Personalaufwand	-9.321,73	190,00	-9.511,73	-3.616,91
<b>6.6.</b>	<b>Sonstige Sozialaufwendungen</b>	<b>-9.321,73</b>	<b>190,00</b>	<b>-9.511,73</b>	<b>-3.616,91</b>
<b>6.</b>	<b>Personalaufwand</b>	<b>56.163,94</b>	<b>54.230,00</b>	<b>1.933,94</b>	<b>77.395,59</b>
	70450 EDV-Anlagen	0,00	0,00	0,00	1.512,00
	70550 GWG EDV-Anlagen	0,00	0,00	0,00	289,20
<b>7.1.</b>	<b>Abschreibung auf immaterielle Gegenstände des Anlagevermögens und Sachanlagen</b>	<b>0,00</b>	<b>0,00</b>	<b>0,00</b>	<b>1.801,20</b>
<b>7.</b>	<b>Abschreibungen</b>	<b>0,00</b>	<b>0,00</b>	<b>0,00</b>	<b>1.801,20</b>
	72000 Wartung Datenverarbeitungsprogramme	0,00	0,00	0,00	248,40
	72010 Instandhaltung Gebäude und Gebäudeanteile	122.388,51	70.000,00	52.388,51	29.554,73
	72020 Instandhaltung Gebäudetechnik	1.319,44	16.000,00	-14.680,56	2.761,96
	72030 Instandhaltung Büromaschinen	0,00	0,00	0,00	37,99
	72430 Reinigungsaufwand	0,00	0,00	0,00	53,95
	72490 Betriebskosten sonstige	11.505,70	12.000,00	-494,30	9.316,46
	72491 Betriebskosten ILV	5.460,10	4.440,00	1.020,10	5.644,04
<b>8.2.</b>	<b>Instandhaltung und Reinigung durch Dritte, Energie und Entsorgung</b>	<b>140.673,75</b>	<b>102.440,00</b>	<b>38.233,75</b>	<b>47.617,53</b>

## Gewinn- und Verlustrechnung 2020

### LI Wien der Tischler und Holzgestalter

Position	Bezeichnung	G & V 2020 in EUR	VA 2020 in EUR	mehr/weniger in EUR	G & V 2019 in EUR
73000	Transporte durch Dritte	0,00	0,00	0,00	4.500,00
73410	Mietwagen	0,00	0,00	0,00	275,00
73500	Reiseaufwand Funktionäre	185,56	4.000,00	-3.814,44	2.485,03
73510	Reiseaufwand Personal	0,00	1.500,00	-1.500,00	750,29
73580	Reiseaufwand Externe	0,00	0,00	0,00	364,00
73800	Postgebühren und Botendienste	1.242,31	8.000,00	-6.757,69	3.897,95
73900	Telekommunikationsgebühren	477,60	0,00	477,60	112,79
<b>8.3.</b>	<b>Transport-, Reise- und Fahrtaufwand, Nachrichtenaufwand</b>	<b>1.905,47</b>	<b>13.500,00</b>	<b>-11.594,53</b>	<b>12.385,06</b>
74000	Miete Immobilien	0,00	1.000,00	-1.000,00	602,25
<b>8.4.</b>	<b>Miet-, Pacht-, Leasing- und Lizenzaufwand</b>	<b>0,00</b>	<b>1.000,00</b>	<b>-1.000,00</b>	<b>602,25</b>
75100	Vortragende und Prüfer	3.259,74	0,00	3.259,74	2.919,74
<b>8.5.</b>	<b>Aufwendungen für Vortragende und Prüfer, beigestelltes Personal</b>	<b>3.259,74</b>	<b>0,00</b>	<b>3.259,74</b>	<b>2.919,74</b>
75800	Funktionsentschädigungen	38.763,17	39.740,00	-976,83	38.949,60
<b>8.6.</b>	<b>Funktionsentschädigungen</b>	<b>38.763,17</b>	<b>39.740,00</b>	<b>-976,83</b>	<b>38.949,60</b>
76000	Büromaterial	11,55	2.000,00	-1.988,45	304,85
76020	Sonst. EDV- und Kommunikationsaufwand	2.040,22	1.630,00	410,22	2.424,00
76021	Bezogene IT-Leistungen	118,80	0,00	118,80	420,00
76090	Bezogene Büroleistungen	76,83	2.500,00	-2.423,17	2.081,77
76091	Büroleistungen ILV	206,92	8.000,00	-7.793,08	12.231,33
76100	Drucksorten	0,00	100,00	-100,00	0,00
76320	Zeitungen und Publikationen	0,00	400,00	-400,00	315,90
76500	Schaltung von Werbeträgern	4.599,00	37.000,00	-32.401,00	9.612,74
76510	Ausstattungs- und Dekorationsaufwand	0,00	0,00	0,00	180,00
76520	Aufwand für Messestand	1.708,80	44.000,00	-42.291,20	25.153,26
76530	Produktionsaufwand für Marketing	13.172,91	44.000,00	-30.827,09	38.968,98
76540	Unterrichts- und Prüfungsmaterial	11.000,43	1.000,00	10.000,43	10.864,66
76590	Sonstiger Aufwand für Marketing und Mitgliederbetreuung	6.557,25	13.000,00	-6.442,75	17.541,88
76600	Sitzungsaufwand	0,00	400,00	-400,00	20,99
76610	Einladungen, Repräsentationen	809,55	3.000,00	-2.190,45	1.626,25
76900	Spenden	0,00	100,00	-100,00	160,00
76990	Sonstiger Büroaufwand	720,00	500,00	220,00	1.485,00
<b>8.7.</b>	<b>Büro-, Werbe- und Repräsentationsaufwand</b>	<b>41.022,26</b>	<b>157.630,00</b>	<b>-116.607,74</b>	<b>123.391,61</b>
77810	Förderungsbeiträge und Zuschüsse	24.160,00	40.470,00	-16.310,00	31.110,00
<b>8.8.</b>	<b>Förderungsbeiträge und Zuschüsse</b>	<b>24.160,00</b>	<b>40.470,00</b>	<b>-16.310,00</b>	<b>31.110,00</b>
75810	Aus- und Fortbildung Funktionäre	0,00	500,00	-500,00	0,00
75820	Kollektivunfallversicherung Funktionäre	332,50	340,00	-7,50	329,21
77000	Gebäudeversicherung	154,92	0,00	154,92	154,92
77090	Sonstige Versicherungen	345,85	0,00	345,85	196,60
77500	Beratungs- und Prüfungsaufwand	5.000,00	0,00	5.000,00	0,00
77800	Mitgliedsbeiträge	823,00	1.500,00	-677,00	823,00
77830	Preise und Auszeichnungen	308,74	2.100,00	-1.791,26	1.322,70
77900	Spesen des Geldverkehrs	704,62	1.100,00	-395,38	730,03
78900	Sonstiger Sachaufwand	0,00	0,00	0,00	70,08
79008	Aufwendungen aus Einhebungsvergütungen	5.769,82	7.200,00	-1.430,18	8.549,19
<b>8.9.</b>	<b>Übrige betriebliche Aufwendungen</b>	<b>13.439,45</b>	<b>12.740,00</b>	<b>699,45</b>	<b>12.175,73</b>
<b>8.</b>	<b>Sonstige betriebliche Aufwendungen</b>	<b>263.223,84</b>	<b>367.520,00</b>	<b>-104.296,16</b>	<b>269.151,52</b>
<b>9.</b>	<b>Betriebserfolg (Zwischensumme aus Z 1 bis Z 8)</b>	<b>-116.514,26</b>	<b>-44.250,00</b>	<b>-72.264,26</b>	<b>-243.552,69</b>
80500	Erträge aus Wertpapieren und Ausleihungen	-5.684,00	-4.500,00	-1.184,00	-18.722,69
<b>11.1.</b>	<b>Erträge aus anderen Wertpapieren und Ausleihungen des Finanzanlagevermögens</b>	<b>-5.684,00</b>	<b>-4.500,00</b>	<b>-1.184,00</b>	<b>-18.722,69</b>
<b>11.</b>	<b>Erträge aus anderen Wertpapieren und Ausleihungen des Finanzanlagevermögens</b>	<b>-5.684,00</b>	<b>-4.500,00</b>	<b>-1.184,00</b>	<b>-18.722,69</b>
80510	Andere Zinserträge	-6,68	-500,00	493,32	-2,73
<b>12.2.</b>	<b>Sonstige Zinsen und ähnliche Erträge sonstige</b>	<b>-6,68</b>	<b>-500,00</b>	<b>493,32</b>	<b>-2,73</b>
<b>12.</b>	<b>Sonstige Zinsen und ähnliche Erträge</b>	<b>-6,68</b>	<b>-500,00</b>	<b>493,32</b>	<b>-2,73</b>

## Gewinn- und Verlustrechnung 2020

### LI Wien der Tischler und Holzgestalter

Position	Bezeichnung	G & V 2020 in EUR	VA 2020 in EUR	mehr/weniger in EUR	G & V 2019 in EUR
16.	Finanzerfolg (Zwischensumme aus Z 10 bis Z 15)	-5.690,68	-5.000,00	-690,68	-18.725,42
17.	Ergebnis vor Steuern (Summe aus Z 9 und Z 16)	-122.204,94	-49.250,00	-72.954,94	-262.278,11
	85020 Kapitalertragssteuer	590,52	1.250,00	-659,48	3.299,67
18.1.	Steuern vom Einkommen und Ertrag	590,52	1.250,00	-659,48	3.299,67
18.	Steuern vom Einkommen und Ertrag	590,52	1.250,00	-659,48	3.299,67
19.	Ergebnis nach Steuern (Summe aus Z 17 und Z 18)	-121.614,42	-48.000,00	-73.614,42	-258.978,44
	89021 Zuweisung zu anderen Rücklagen	0,00	48.000,00	-48.000,00	0,00
22.3.	Zuweisung zu anderen Rücklagen	0,00	48.000,00	-48.000,00	0,00
22.	Zuweisung zu Gewinnrücklagen	0,00	48.000,00	-48.000,00	0,00
24.	Bilanzgewinn (-) / Bilanzverlust (+) (Summe aus Z 19 bis Z 23)	-121.614,42	0,00	-121.614,42	-258.978,44

## Gewinn- und Verlustrechnung 2020

### LI Wien der Metalltechniker

Position	Bezeichnung	G & V 2020 in EUR	VA 2020 in EUR	mehr/weniger in EUR	G & V 2019 in EUR
	40200 Grundumlagen gem. § 123 WKG	-313.760,31	-428.130,00	114.369,69	-428.358,44
	40220 Grundumlagen - FV-Anteil	28.867,48	42.130,00	-13.262,52	43.800,00
<b>1.3.</b>	<b>Grundumlagen</b>	<b>-284.892,83</b>	<b>-386.000,00</b>	<b>101.107,17</b>	<b>-384.558,44</b>
	41000 Erlöse aus Waren	-21,75	0,00	-21,75	-45,00
	42002 Erlöse aus Kursen und Vorträgen	-470,00	-20.000,00	19.530,00	-3.430,00
	42200 Erlöse aus Inseraten	-17.714,01	-22.000,00	4.285,99	-23.618,68
	48000 Erlöse aus Vermietung und Verpachtung	-472.067,42	-392.000,00	-80.067,42	-385.056,91
<b>1.5.</b>	<b>Waren- und Leistungserlöse</b>	<b>-490.273,18</b>	<b>-434.000,00</b>	<b>-56.273,18</b>	<b>-412.150,59</b>
<b>1.</b>	<b>Umsatzerlöse, Umlagen und Gebühren</b>	<b>-775.166,01</b>	<b>-820.000,00</b>	<b>44.833,99</b>	<b>-796.709,03</b>
	46100 Mehrerlöse aus dem Abgang von Anlagen ausgenommen Finanzanlagen	-3.825,00	0,00	-3.825,00	0,00
	46200 Erlöse aus dem Verkauf von Sachanlagen und immateriellen Vermögensgegenständen	-7.701,00	0,00	-7.701,00	-1.561.056,59
<b>4.1.</b>	<b>Erträge aus dem Abgang vom und der Zuschreibung zum Anlagevermögen mit Ausnahme der Finanzanlagen</b>	<b>-11.526,00</b>	<b>0,00</b>	<b>-11.526,00</b>	<b>-1.561.056,59</b>
	48130 Kostenersatz für Sachaufwand	-30.016,00	-21.000,00	-9.016,00	-20.017,60
	48320 Schadensersatz	-5.318,40	0,00	-5.318,40	-1.750,00
	48900 Sonstige Erträge	-2.656,00	-6.700,00	4.044,00	-7.751,00
<b>4.3.</b>	<b>Übrige sonstige betriebliche Erträge</b>	<b>-37.990,40</b>	<b>-27.700,00</b>	<b>-10.290,40</b>	<b>-29.518,60</b>
	48200 Zuschüsse, Förderungsbeiträge und Sponsoring	0,00	0,00	0,00	-2.500,00
<b>4.4.</b>	<b>Zuschüsse, Förderungsbeiträge, Straf gelder</b>	<b>0,00</b>	<b>0,00</b>	<b>0,00</b>	<b>-2.500,00</b>
<b>4.</b>	<b>Sonstige betriebliche Erträge</b>	<b>-49.516,40</b>	<b>-27.700,00</b>	<b>-21.816,40</b>	<b>-1.593.075,19</b>
	60000 Löhne	0,00	0,00	0,00	-0,98
<b>6.1.</b>	<b>Löhne</b>	<b>0,00</b>	<b>0,00</b>	<b>0,00</b>	<b>-0,98</b>
	62000 Gehälter	135.942,37	150.210,00	-14.267,63	134.759,34
	62030 Nicht gesetzliche Aufwendungen Personal	1.745,07	2.370,00	-624,93	1.787,99
	62200 Mehrdienstleistungen	1.967,90	4.690,00	-2.722,10	2.509,39
	62400 Jubiläumsgaben Personal	1.019,56	1.130,00	-110,44	1.010,70
<b>6.2.</b>	<b>Gehälter</b>	<b>140.674,90</b>	<b>158.400,00</b>	<b>-17.725,10</b>	<b>140.067,42</b>
	64000 Aufwendungen für Abfertigungen	2.718,87	3.000,00	-281,13	0,00
	64020 Aufwendungen für Abfertigungen (Mitarbeitervorsorgekasse)	1.207,47	1.440,00	-232,53	1.058,11
	64800 Zuweisung zur Abfertigungsrückstellung	476,12	0,00	476,12	3.056,40
<b>6.3.</b>	<b>Aufwendungen für Abfertigungen</b>	<b>4.402,46</b>	<b>4.440,00</b>	<b>-37,54</b>	<b>4.114,51</b>
	64500 Aufwendungen für Altersversorgung (Pensionskassenbeiträge)	5.437,69	6.010,00	-572,31	5.390,34
<b>6.4.</b>	<b>Aufwendungen für Altersversorgung</b>	<b>5.437,69</b>	<b>6.010,00</b>	<b>-572,31</b>	<b>5.390,34</b>
	66700 Gesetzliche Lohn- und Gehaltsnebenkosten	33.161,11	38.450,00	-5.288,89	33.124,91
<b>6.5.</b>	<b>Aufwendungen für gesetzlich vorgeschriebene Sozialabgaben sowie vom Entgelt abhängige Abgaben und Pflichtbeiträge</b>	<b>33.161,11</b>	<b>38.450,00</b>	<b>-5.288,89</b>	<b>33.124,91</b>
	67900 Sonstiger Personalaufwand	12.317,07	670,00	11.647,07	12.656,10
<b>6.6.</b>	<b>Sonstige Sozialaufwendungen</b>	<b>12.317,07</b>	<b>670,00</b>	<b>11.647,07</b>	<b>12.656,10</b>
<b>6.</b>	<b>Personalaufwand</b>	<b>195.993,23</b>	<b>207.970,00</b>	<b>-11.976,77</b>	<b>195.352,30</b>
	70450 EDV-Anlagen	1.032,00	0,00	1.032,00	17.484,11
	70470 Audio-, Video- und Präsentationsgeräte	0,00	0,00	0,00	3.889,89
	70480 Möbel	0,00	0,00	0,00	2.269,68
	70500 Andere Betriebs- und Geschäftsausstattung	38.192,02	0,00	38.192,02	3.222,00
	70550 GWG EDV-Anlagen	0,00	0,00	0,00	337,98
	70570 GWG Audio-, Video- und Präsentationsgeräte	107,00	0,00	107,00	0,00
	70580 GWG Möbel	5.275,07	0,00	5.275,07	0,00
	70590 Andere geringwertige Wirtschaftsgüter	4.267,89	0,00	4.267,89	1.303,04
<b>7.1.</b>	<b>Abschreibung auf immaterielle Gegenstände des Anlagevermögens und Sachanlagen</b>	<b>48.873,98</b>	<b>0,00</b>	<b>48.873,98</b>	<b>28.506,70</b>
<b>7.</b>	<b>Abschreibungen</b>	<b>48.873,98</b>	<b>0,00</b>	<b>48.873,98</b>	<b>28.506,70</b>
	71100 Sonstige Steuern und Abgaben	150,04	0,00	150,04	458,83
<b>8.1.</b>	<b>Sonstige Steuern und Abgaben</b>	<b>150,04</b>	<b>0,00</b>	<b>150,04</b>	<b>458,83</b>
	72000 Wartung Datenverarbeitungsprogramme	0,00	0,00	0,00	294,84
	72010 Instandhaltung Gebäude und Gebäudeanteile	10.886,77	160.000,00	-149.113,23	8.578,05

## Gewinn- und Verlustrechnung 2020

### LI Wien der Metalltechniker

Position	Bezeichnung	G & V 2020 in EUR	VA 2020 in EUR	mehr/weniger in EUR	G & V 2019 in EUR
72020	Instandhaltung Gebäudetechnik	36.456,08	40.000,00	-3.543,92	11.916,26
72030	Instandhaltung Büromaschinen	156,35	500,00	-343,65	146,07
72080	Instandhaltung Maschinen - Werkstättenbereich	13.388,00	0,00	13.388,00	1.740,00
72090	Instandhaltung andere Betriebs- und Geschäftsausstattung	0,00	0,00	0,00	175,62
72300	Energieaufwand	10.232,25	5.000,00	5.232,25	9.345,38
72430	Reinigungsaufwand	3.864,26	3.000,00	864,26	4.820,95
72490	Betriebskosten sonstige	234.781,37	126.000,00	108.781,37	152.763,44
72491	Betriebskosten ILV	15.634,20	15.440,00	194,20	16.120,72
<b>8.2.</b>	<b>Instandhaltung und Reinigung durch Dritte, Energie und Entsorgung</b>	<b>325.399,28</b>	<b>349.940,00</b>	<b>-24.540,72</b>	<b>205.901,33</b>
73000	Transporte durch Dritte	0,00	0,00	0,00	13.038,01
73410	Mietwagen	0,00	2.300,00	-2.300,00	1.677,50
73500	Reiseaufwand Funktionäre	448,20	6.000,00	-5.551,80	4.108,79
73510	Reiseaufwand Personal	45,60	3.000,00	-2.954,40	2.772,92
73580	Reiseaufwand Externe	50,00	0,00	50,00	433,00
73800	Postgebühren und Botendienste	1.576,26	2.000,00	-423,74	2.393,06
73900	Telekommunikationsgebühren	1.126,95	500,00	626,95	1.329,04
<b>8.3.</b>	<b>Transport-, Reise- und Fahrtaufwand, Nachrichtenaufwand</b>	<b>3.247,01</b>	<b>13.800,00</b>	<b>-10.552,99</b>	<b>25.752,32</b>
74000	Miete Immobilien	1.739,40	0,00	1.739,40	1.243,20
74800	Lizenzgebühren, Werknutzungsrechte, Tantiemen, Urheberrechte	1.257,24	0,00	1.257,24	648,00
<b>8.4.</b>	<b>Miet-, Pacht-, Leasing- und Lizenzaufwand</b>	<b>2.996,64</b>	<b>0,00</b>	<b>2.996,64</b>	<b>1.891,20</b>
75000	Beigestelltes Personal	1.865,28	0,00	1.865,28	0,00
75100	Vortragende und Prüfer	13.015,00	47.800,00	-34.785,00	13.386,85
75200	Konsulenten und Korrespondenten	184,06	40.000,00	-39.815,94	4.560,00
<b>8.5.</b>	<b>Aufwendungen für Vortragende und Prüfer, beigestelltes Personal</b>	<b>15.064,34</b>	<b>87.800,00</b>	<b>-72.735,66</b>	<b>17.946,85</b>
75800	Funktionsentschädigungen	46.375,50	59.260,00	-12.884,50	51.388,80
<b>8.6.</b>	<b>Funktionsentschädigungen</b>	<b>46.375,50</b>	<b>59.260,00</b>	<b>-12.884,50</b>	<b>51.388,80</b>
76000	Büromaterial	2,94	1.500,00	-1.497,06	451,99
76020	Sonst. EDV- und Kommunikationsaufwand	5.672,99	5.600,00	72,99	5.728,13
76021	Bezogene IT-Leistungen	1.106,04	1.500,00	-393,96	1.087,44
76090	Bezogene Büroleistungen	30.060,00	20.200,00	9.860,00	22.025,03
76091	Büroleistungen ILV	9,80	2.000,00	-1.990,20	178,74
76100	Drucksorten	126,50	250,00	-123,50	112,48
76320	Zeitungen und Publikationen	0,00	500,00	-500,00	379,00
76500	Schaltung von Werbeträgern	0,00	25.000,00	-25.000,00	0,00
76510	Ausstattungs- und Dekorationsaufwand	0,00	0,00	0,00	339,00
76520	Aufwand für Messestand	0,00	5.000,00	-5.000,00	4.023,20
76530	Produktionsaufwand für Marketing	17.068,89	63.600,00	-46.531,11	56.769,74
76540	Unterrichts- und Prüfungsmaterial	11.101,79	19.500,00	-8.398,21	22.315,50
76590	Sonstiger Aufwand für Marketing und Mitgliederbetreuung	5.678,24	51.750,00	-46.071,76	34.372,85
76600	Sitzungsaufwand	2.350,68	0,00	2.350,68	1.107,64
76610	Einladungen, Repräsentationen	606,30	6.600,00	-5.993,70	5.507,40
76990	Sonstiger Büroaufwand	0,00	700,00	-700,00	0,00
<b>8.7.</b>	<b>Büro-, Werbe- und Repräsentationsaufwand</b>	<b>73.784,17</b>	<b>203.700,00</b>	<b>-129.915,83</b>	<b>154.398,14</b>
77810	Förderungsbeiträge und Zuschüsse	21.382,19	24.350,00	-2.967,81	22.502,24
<b>8.8.</b>	<b>Förderungsbeiträge und Zuschüsse</b>	<b>21.382,19</b>	<b>24.350,00</b>	<b>-2.967,81</b>	<b>22.502,24</b>
75810	Aus- und Fortbildung Funktionäre	0,00	6.000,00	-6.000,00	0,00
75820	Kollektivunfallversicherung Funktionäre	495,12	630,00	-134,88	512,10
77000	Gebäudeversicherung	3.412,80	3.200,00	212,80	5.528,96
77090	Sonstige Versicherungen	0,00	0,00	0,00	188,70
77500	Beratungs- und Prüfungsaufwand	6.412,00	0,00	6.412,00	2.032,36
77800	Mitgliedsbeiträge	882,00	1.100,00	-218,00	962,00
77830	Preise und Auszeichnungen	0,00	500,00	-500,00	1.575,60
77900	Spesen des Geldverkehrs	318,19	1.600,00	-1.281,81	475,91
79008	Aufwendungen aus Einhebungsvergütungen	7.122,39	9.650,00	-2.527,61	9.613,99

## Gewinn- und Verlustrechnung 2020

### LI Wien der Metalltechniker

Position	Bezeichnung	G & V 2020 in EUR	VA 2020 in EUR	mehr/weniger in EUR	G & V 2019 in EUR
8.9.	Übrige betriebliche Aufwendungen	18.642,50	22.680,00	-4.037,50	20.889,62
8.	Sonstige betriebliche Aufwendungen	507.041,67	761.530,00	-254.488,33	501.129,33
9.	Betriebserfolg (Zwischensumme aus Z 1 bis Z 8)	-72.773,53	121.800,00	-194.573,53	-1.664.795,89
	80500 Erträge aus Wertpapieren und Ausleihungen	-682,15	-1.000,00	317,85	-3.406,90
11.1.	Erträge aus anderen Wertpapieren und Ausleihungen des Finanzanlagevermögens	-682,15	-1.000,00	317,85	-3.406,90
11.	Erträge aus anderen Wertpapieren und Ausleihungen des Finanzanlagevermögens	-682,15	-1.000,00	317,85	-3.406,90
	80510 Andere Zinserträge	-1,15	-50,00	48,85	-0,81
12.2.	Sonstige Zinsen und ähnliche Erträge sonstige	-1,15	-50,00	48,85	-0,81
12.	Sonstige Zinsen und ähnliche Erträge	-1,15	-50,00	48,85	-0,81
	82800 Zinsaufwand	2.700,00	12.000,00	-9.300,00	2.850,00
15.2.	Zinsen und ähnliche Aufwendungen sonstige	2.700,00	12.000,00	-9.300,00	2.850,00
15.	Zinsen und ähnliche Aufwendungen	2.700,00	12.000,00	-9.300,00	2.850,00
16.	Finanzerfolg (Zwischensumme aus Z 10 bis Z 15)	2.016,70	10.950,00	-8.933,30	-557,71
17.	Ergebnis vor Steuern (Summe aus Z 9 und Z 16)	-70.756,83	132.750,00	-203.506,83	-1.665.353,60
	85020 Kapitalertragssteuer	70,96	250,00	-179,04	600,11
18.1.	Steuern vom Einkommen und Ertrag	70,96	250,00	-179,04	600,11
18.	Steuern vom Einkommen und Ertrag	70,96	250,00	-179,04	600,11
19.	Ergebnis nach Steuern (Summe aus Z 17 und Z 18)	-70.685,87	133.000,00	-203.685,87	-1.664.753,49
	87521 Auflösung von anderen Rücklagen	0,00	-133.000,00	133.000,00	0,00
21.3.	Auflösung anderer Rücklagen	0,00	-133.000,00	133.000,00	0,00
21.	Auflösung von Gewinnrücklagen	0,00	-133.000,00	133.000,00	0,00
24.	Bilanzgewinn (-) / Bilanzverlust (+) (Summe aus Z 19 bis Z 23)	-70.685,87	0,00	-70.685,87	-1.664.753,49

## Gewinn- und Verlustrechnung 2020

### LI Wien der Kunsthandwerke

Position	Bezeichnung	G & V 2020 in EUR	VA 2020 in EUR	mehr/weniger in EUR	G & V 2019 in EUR
	40200 Grundumlagen gem. § 123 WKG	-99.237,94	-176.510,00	77.272,06	-174.193,65
	40220 Grundumlagen - FV-Anteil	36.110,00	36.110,00	0,00	30.990,00
<b>1.3.</b>	<b>Grundumlagen</b>	<b>-63.127,94</b>	<b>-140.400,00</b>	<b>77.272,06</b>	<b>-143.203,65</b>
	42002 Erlöse aus Kursen und Vorträgen	-3.344,00	0,00	-3.344,00	-2.376,00
	48000 Erlöse aus Vermietung und Verpachtung	0,00	-7.000,00	7.000,00	-3.500,00
<b>1.5.</b>	<b>Waren- und Leistungserlöse</b>	<b>-3.344,00</b>	<b>-7.000,00</b>	<b>3.656,00</b>	<b>-5.876,00</b>
<b>1.</b>	<b>Umsatzerlöse, Umlagen und Gebühren</b>	<b>-66.471,94</b>	<b>-147.400,00</b>	<b>80.928,06</b>	<b>-149.079,65</b>
	46200 Erlöse aus dem Verkauf von Sachanlagen und immateriellen Vermögensgegenständen	0,00	0,00	0,00	-1,80
<b>4.1.</b>	<b>Erträge aus dem Abgang vom und der Zuschreibung zum Anlagevermögen mit Ausnahme der Finanzanlagen</b>	<b>0,00</b>	<b>0,00</b>	<b>0,00</b>	<b>-1,80</b>
	47100 Erträge aus der Auflösung von sonstigen Rückstellungen	0,00	0,00	0,00	-10.687,36
<b>4.2.</b>	<b>Erträge aus der Auflösung von Rückstellungen</b>	<b>0,00</b>	<b>0,00</b>	<b>0,00</b>	<b>-10.687,36</b>
	48900 Sonstige Erträge	-128,00	0,00	-128,00	-1.090,00
<b>4.3.</b>	<b>Übrige sonstige betriebliche Erträge</b>	<b>-128,00</b>	<b>0,00</b>	<b>-128,00</b>	<b>-1.090,00</b>
<b>4.</b>	<b>Sonstige betriebliche Erträge</b>	<b>-128,00</b>	<b>0,00</b>	<b>-128,00</b>	<b>-11.779,16</b>
	60000 Löhne	0,00	0,00	0,00	-0,18
<b>6.1.</b>	<b>Löhne</b>	<b>0,00</b>	<b>0,00</b>	<b>0,00</b>	<b>-0,18</b>
	62000 Gehälter	21.129,70	16.500,00	4.629,70	21.936,27
	62030 Nicht gesetzliche Aufwendungen Personal	253,18	100,00	153,18	278,50
	62200 Mehrdienstleistungen	0,00	3.500,00	-3.500,00	1.605,23
	62400 Jubiläumsgaben Personal	158,47	120,00	38,47	164,52
<b>6.2.</b>	<b>Gehälter</b>	<b>21.541,35</b>	<b>20.220,00</b>	<b>1.321,35</b>	<b>23.984,52</b>
	64000 Aufwendungen für Abfertigungen	422,59	330,00	92,59	5.393,48
	64020 Aufwendungen für Abfertigungen (Mitarbeitervorsorgekasse)	181,08	140,00	41,08	170,89
	64800 Zuweisung zur Abfertigungsrückstellung	71,72	0,00	71,72	0,00
<b>6.3.</b>	<b>Aufwendungen für Abfertigungen</b>	<b>675,39</b>	<b>470,00</b>	<b>205,39</b>	<b>5.564,37</b>
	64500 Aufwendungen für Altersversorgung (Pensionskassenbeiträge)	845,19	660,00	185,19	877,43
<b>6.4.</b>	<b>Aufwendungen für Altersversorgung</b>	<b>845,19</b>	<b>660,00</b>	<b>185,19</b>	<b>877,43</b>
	66700 Gesetzliche Lohn- und Gehaltsnebenkosten	5.047,05	4.000,00	1.047,05	5.294,68
<b>6.5.</b>	<b>Aufwendungen für gesetzlich vorgeschriebene Sozialabgaben sowie vom Entgelt abhängige Abgaben und Pflichtbeiträge</b>	<b>5.047,05</b>	<b>4.000,00</b>	<b>1.047,05</b>	<b>5.294,68</b>
	67900 Sonstiger Personalaufwand	-4.215,33	90,00	-4.305,33	-1.484,64
<b>6.6.</b>	<b>Sonstige Sozialaufwendungen</b>	<b>-4.215,33</b>	<b>90,00</b>	<b>-4.305,33</b>	<b>-1.484,64</b>
<b>6.</b>	<b>Personalaufwand</b>	<b>23.893,65</b>	<b>25.440,00</b>	<b>-1.546,35</b>	<b>34.236,18</b>
	72000 Wartung Datenverarbeitungsprogramme	0,00	0,00	0,00	58,32
	72030 Instandhaltung Büromaschinen	0,00	0,00	0,00	23,71
	72430 Reinigungsaufwand	0,00	0,00	0,00	0,72
	72490 Betriebskosten sonstige	0,00	0,00	0,00	95,45
	72491 Betriebskosten ILV	2.446,34	2.000,00	446,34	2.539,66
<b>8.2.</b>	<b>Instandhaltung und Reinigung durch Dritte, Energie und Entsorgung</b>	<b>2.446,34</b>	<b>2.000,00</b>	<b>446,34</b>	<b>2.717,86</b>
	73500 Reiseaufwand Funktionäre	95,30	700,00	-604,70	946,23
	73510 Reiseaufwand Personal	127,17	200,00	-72,83	321,52
	73580 Reiseaufwand Externe	0,00	400,00	-400,00	0,00
	73800 Postgebühren und Botendienste	1.746,02	11.300,00	-9.553,98	3.997,09
	73900 Telekommunikationsgebühren	2.392,08	1.800,00	592,08	127,56
<b>8.3.</b>	<b>Transport-, Reise- und Fahrtaufwand, Nachrichtenaufwand</b>	<b>4.360,57</b>	<b>14.400,00</b>	<b>-10.039,43</b>	<b>5.392,40</b>
	74800 Lizenzgebühren, Werknutzungsrechte, Tantiemen, Urheberrechte	0,00	0,00	0,00	700,00
<b>8.4.</b>	<b>Miet-, Pacht-, Leasing- und Lizenzaufwand</b>	<b>0,00</b>	<b>0,00</b>	<b>0,00</b>	<b>700,00</b>
	75000 Beigestelltes Personal	0,00	1.000,00	-1.000,00	0,00
	75100 Vortragende und Prüfer	1.776,96	1.000,00	776,96	1.576,96

## Gewinn- und Verlustrechnung 2020

### LI Wien der Kunsthandwerke

Position	Bezeichnung	G & V 2020 in EUR	VA 2020 in EUR	mehr/weniger in EUR	G & V 2019 in EUR
<b>8.5.</b>	<b>Aufwendungen für Vortragende und Prüfer, beigestelltes Personal</b>	<b>1.776,96</b>	<b>2.000,00</b>	<b>-223,04</b>	<b>1.576,96</b>
	75800 Funktionsentschädigungen	24.999,56	30.910,00	-5.910,44	25.606,20
<b>8.6.</b>	<b>Funktionsentschädigungen</b>	<b>24.999,56</b>	<b>30.910,00</b>	<b>-5.910,44</b>	<b>25.606,20</b>
	76000 Büromaterial	76,41	3.000,00	-2.923,59	128,32
	76020 Sonst. EDV- und Kommunikationsaufwand	932,42	730,00	202,42	1.098,30
	76090 Bezogene Büroleistungen	417,20	1.900,00	-1.482,80	1.384,27
	76091 Büroleistungen ILV	4.912,82	10.000,00	-5.087,18	9.505,94
	76100 Drucksorten	0,00	150,00	-150,00	0,00
	76320 Zeitungen und Publikationen	132,00	350,00	-218,00	146,01
	76500 Schaltung von Werbeträgern	0,00	500,00	-500,00	600,00
	76520 Aufwand für Messestand	0,00	9.000,00	-9.000,00	8.058,00
	76530 Produktionsaufwand für Marketing	14.220,77	14.000,00	220,77	5.597,81
	76540 Unterrichts- und Prüfungsmaterial	73,92	0,00	73,92	73,92
	76590 Sonstiger Aufwand für Marketing und Mitgliederbetreuung	1.021,01	19.200,00	-18.178,99	11.991,73
	76600 Sitzungsaufwand	0,00	400,00	-400,00	9,46
	76610 Einladungen, Repräsentationen	346,96	3.200,00	-2.853,04	1.493,30
	76990 Sonstiger Büroaufwand	320,00	1.500,00	-1.180,00	640,00
<b>8.7.</b>	<b>Büro-, Werbe- und Repräsentationsaufwand</b>	<b>22.453,51</b>	<b>63.930,00</b>	<b>-41.476,49</b>	<b>40.727,06</b>
	77810 Förderungsbeiträge und Zuschüsse	1.702,00	3.550,00	-1.848,00	11.544,98
<b>8.8.</b>	<b>Förderungsbeiträge und Zuschüsse</b>	<b>1.702,00</b>	<b>3.550,00</b>	<b>-1.848,00</b>	<b>11.544,98</b>
	75820 Kollektivunfallversicherung Funktionäre	583,69	580,00	3,69	566,97
	77090 Sonstige Versicherungen	795,91	500,00	295,91	578,89
	77800 Mitgliedsbeiträge	403,00	620,00	-217,00	488,00
	77830 Preise und Auszeichnungen	856,76	500,00	356,76	3.328,84
	77900 Spesen des Geldverkehrs	228,53	360,00	-131,47	253,62
	78900 Sonstiger Sachaufwand	0,00	0,00	0,00	31,53
	79008 Aufwendungen aus Einhebungsvergütungen	1.578,20	3.510,00	-1.931,80	3.580,13
<b>8.9.</b>	<b>Übrige betriebliche Aufwendungen</b>	<b>4.446,09</b>	<b>6.070,00</b>	<b>-1.623,91</b>	<b>8.827,98</b>
<b>8.</b>	<b>Sonstige betriebliche Aufwendungen</b>	<b>62.185,03</b>	<b>122.860,00</b>	<b>-60.674,97</b>	<b>97.093,44</b>
<b>9.</b>	<b>Betriebserfolg (Zwischensumme aus Z 1 bis Z 8)</b>	<b>19.478,74</b>	<b>900,00</b>	<b>18.578,74</b>	<b>-29.529,19</b>
	80500 Erträge aus Wertpapieren und Ausleihungen	-773,82	-1.100,00	326,18	-3.176,08
<b>11.1.</b>	<b>Erträge aus anderen Wertpapieren und Ausleihungen des Finanzanlagevermögens</b>	<b>-773,82</b>	<b>-1.100,00</b>	<b>326,18</b>	<b>-3.176,08</b>
<b>11.</b>	<b>Erträge aus anderen Wertpapieren und Ausleihungen des Finanzanlagevermögens</b>	<b>-773,82</b>	<b>-1.100,00</b>	<b>326,18</b>	<b>-3.176,08</b>
	80510 Andere Zinserträge	-0,91	-100,00	99,09	-0,46
<b>12.2.</b>	<b>Sonstige Zinsen und ähnliche Erträge sonstige</b>	<b>-0,91</b>	<b>-100,00</b>	<b>99,09</b>	<b>-0,46</b>
<b>12.</b>	<b>Sonstige Zinsen und ähnliche Erträge</b>	<b>-0,91</b>	<b>-100,00</b>	<b>99,09</b>	<b>-0,46</b>
<b>16.</b>	<b>Finanzerfolg (Zwischensumme aus Z 10 bis Z 15)</b>	<b>-774,73</b>	<b>-1.200,00</b>	<b>425,27</b>	<b>-3.176,54</b>
<b>17.</b>	<b>Ergebnis vor Steuern (Summe aus Z 9 und Z 16)</b>	<b>18.704,01</b>	<b>-300,00</b>	<b>19.004,01</b>	<b>-32.705,73</b>
	85020 Kapitalertragssteuer	80,39	300,00	-219,61	560,63
<b>18.1.</b>	<b>Steuern vom Einkommen und Ertrag</b>	<b>80,39</b>	<b>300,00</b>	<b>-219,61</b>	<b>560,63</b>
<b>18.</b>	<b>Steuern vom Einkommen und Ertrag</b>	<b>80,39</b>	<b>300,00</b>	<b>-219,61</b>	<b>560,63</b>
<b>19.</b>	<b>Ergebnis nach Steuern (Summe aus Z 17 und Z 18)</b>	<b>18.784,40</b>	<b>0,00</b>	<b>18.784,40</b>	<b>-32.145,10</b>
<b>24.</b>	<b>Bilanzgewinn (-) / Bilanzverlust (+) (Summe aus Z 19 bis Z 23)</b>	<b>18.784,40</b>	<b>0,00</b>	<b>18.784,40</b>	<b>-32.145,10</b>

## Gewinn- und Verlustrechnung 2020

### LI Wien der Mode und Bekleidungstechnik

Position	Bezeichnung	G & V 2020 in EUR	VA 2020 in EUR	mehr/weniger in EUR	G & V 2019 in EUR
	40200 Grundumlagen gem. § 123 WKG	-179.960,75	-302.400,00	122.439,25	-326.436,43
	40220 Grundumlagen - FV-Anteil	31.005,00	62.010,00	-31.005,00	59.880,00
<b>1.3.</b>	<b>Grundumlagen</b>	<b>-148.955,75</b>	<b>-240.390,00</b>	<b>91.434,25</b>	<b>-266.556,43</b>
	41000 Erlöse aus Waren	-31,98	-350,00	318,02	-313,81
	42002 Erlöse aus Kursen und Vorträgen	0,00	-5.000,00	5.000,00	-7.240,00
	48000 Erlöse aus Vermietung und Verpachtung	-318.989,81	-328.300,00	9.310,19	-330.107,14
<b>1.5.</b>	<b>Waren- und Leistungserlöse</b>	<b>-319.021,79</b>	<b>-333.650,00</b>	<b>14.628,21</b>	<b>-337.660,95</b>
<b>1.</b>	<b>Umsatzerlöse, Umlagen und Gebühren</b>	<b>-467.977,54</b>	<b>-574.040,00</b>	<b>106.062,46</b>	<b>-604.217,38</b>
	46200 Erlöse aus dem Verkauf von Sachanlagen und immateriellen Vermögensgegenständen	0,00	0,00	0,00	-420,00
<b>4.1.</b>	<b>Erträge aus dem Abgang vom und der Zuschreibung zum Anlagevermögen mit Ausnahme der Finanzanlagen</b>	<b>0,00</b>	<b>0,00</b>	<b>0,00</b>	<b>-420,00</b>
	48120 Kostenersatz für Personalaufwand	-22.429,48	0,00	-22.429,48	-5.490,42
	48320 Schadensersatz	-17.107,97	0,00	-17.107,97	-2.789,46
	48900 Sonstige Erträge	-350,33	-1.650,00	1.299,67	-2.842,90
<b>4.3.</b>	<b>Übrige sonstige betriebliche Erträge</b>	<b>-39.887,78</b>	<b>-1.650,00</b>	<b>-38.237,78</b>	<b>-11.122,78</b>
	48200 Zuschüsse, Förderungsbeiträge und Sponsoring	-1.500,00	0,00	-1.500,00	-12.080,00
<b>4.4.</b>	<b>Zuschüsse, Förderungsbeiträge, Strafgeelder</b>	<b>-1.500,00</b>	<b>0,00</b>	<b>-1.500,00</b>	<b>-12.080,00</b>
<b>4.</b>	<b>Sonstige betriebliche Erträge</b>	<b>-41.387,78</b>	<b>-1.650,00</b>	<b>-39.737,78</b>	<b>-23.622,78</b>
	60000 Löhne	0,00	0,00	0,00	-0,54
<b>6.1.</b>	<b>Löhne</b>	<b>0,00</b>	<b>0,00</b>	<b>0,00</b>	<b>-0,54</b>
	62000 Gehälter	103.512,84	120.940,00	-17.427,16	129.365,95
	62030 Nicht gesetzliche Aufwendungen Personal	784,87	2.320,00	-1.535,13	1.198,69
	62200 Mehrdienstleistungen	405,32	3.040,00	-2.634,68	1.861,94
	62400 Jubiläumsgaben Personal	776,36	910,00	-133,64	970,25
<b>6.2.</b>	<b>Gehälter</b>	<b>105.479,39</b>	<b>127.210,00</b>	<b>-21.730,61</b>	<b>133.396,83</b>
	64000 Aufwendungen für Abfertigungen	2.070,26	2.420,00	-349,74	0,00
	64020 Aufwendungen für Abfertigungen (Mitarbeiter-Vorsorgekasse)	721,57	840,00	-118,43	885,64
	64800 Zuweisung zur Abfertigungsrückstellung	19,92	0,00	19,92	6.681,95
<b>6.3.</b>	<b>Aufwendungen für Abfertigungen</b>	<b>2.811,75</b>	<b>3.260,00</b>	<b>-448,25</b>	<b>7.567,59</b>
	64500 Aufwendungen für Altersversorgung (Pensionskassenbeiträge)	4.140,50	4.840,00	-699,50	5.174,62
<b>6.4.</b>	<b>Aufwendungen für Altersversorgung</b>	<b>4.140,50</b>	<b>4.840,00</b>	<b>-699,50</b>	<b>5.174,62</b>
	66700 Gesetzliche Lohn- und Gehaltsnebenkosten	21.941,48	28.050,00	-6.108,52	27.862,87
<b>6.5.</b>	<b>Aufwendungen für gesetzlich vorgeschriebene Sozialabgaben sowie vom Entgelt abhängige Abgaben und Pflichtbeiträge</b>	<b>21.941,48</b>	<b>28.050,00</b>	<b>-6.108,52</b>	<b>27.862,87</b>
	67900 Sonstiger Personalaufwand	5.007,85	530,00	4.477,85	-8.170,55
<b>6.6.</b>	<b>Sonstige Sozialaufwendungen</b>	<b>5.007,85</b>	<b>530,00</b>	<b>4.477,85</b>	<b>-8.170,55</b>
<b>6.</b>	<b>Personalaufwand</b>	<b>139.380,97</b>	<b>163.890,00</b>	<b>-24.509,03</b>	<b>165.830,82</b>
	70450 EDV-Anlagen	0,00	0,00	0,00	3.290,76
	70470 Audio-, Video- und Präsentationsgeräte	3.601,82	0,00	3.601,82	0,00
	70480 Möbel	0,00	1.000,00	-1.000,00	7.604,50
	70490 Bilder und Kunstgegenstände	0,00	0,00	0,00	900,00
	70500 Andere Betriebs- und Geschäftsausstattung	9.300,00	0,00	9.300,00	7.773,60
	70580 GWG Möbel	0,00	300,00	-300,00	3.358,80
	70590 Andere geringwertige Wirtschaftsgüter	122,95	2.300,00	-2.177,05	1.299,17
<b>7.1.</b>	<b>Abschreibung auf immaterielle Gegenstände des Anlagevermögens und Sachanlagen</b>	<b>13.024,77</b>	<b>3.600,00</b>	<b>9.424,77</b>	<b>24.226,83</b>
<b>7.</b>	<b>Abschreibungen</b>	<b>13.024,77</b>	<b>3.600,00</b>	<b>9.424,77</b>	<b>24.226,83</b>
	72000 Wartung Datenverarbeitungsprogramme	0,00	500,00	-500,00	0,00
	72010 Instandhaltung Gebäude und Gebäudeanteile	18.504,89	20.000,00	-1.495,11	55.704,72
	72020 Instandhaltung Gebäudetechnik	42.883,91	20.000,00	22.883,91	31.870,98
	72030 Instandhaltung Büromaschinen	0,00	0,00	0,00	355,50
	72080 Instandhaltung Maschinen - Werkstättenbereich	0,00	0,00	0,00	20,40
	72090 Instandhaltung andere Betriebs- und Geschäftsausstattung	938,51	4.000,00	-3.061,49	0,00
	72300 Energieaufwand	4.756,81	8.000,00	-3.243,19	-6.183,12

## Gewinn- und Verlustrechnung 2020

### LI Wien der Mode und Bekleidungstechnik

Position	Bezeichnung	G & V 2020 in EUR	VA 2020 in EUR	mehr/weniger in EUR	G & V 2019 in EUR
	72430 Reinigungsaufwand	7.193,14	1.500,00	5.693,14	21.953,51
	72490 Betriebskosten sonstige	33.454,45	25.300,00	8.154,45	40.457,75
	72491 Betriebskosten ILV	12.372,42	12.220,00	152,42	14.341,29
<b>8.2.</b>	<b>Instandhaltung und Reinigung durch Dritte, Energie und Entsorgung</b>	<b>120.104,13</b>	<b>91.520,00</b>	<b>28.584,13</b>	<b>158.521,03</b>
	73000 Transporte durch Dritte	0,00	0,00	0,00	3.037,75
	73500 Reiseaufwand Funktionäre	137,52	5.300,00	-5.162,48	876,16
	73510 Reiseaufwand Personal	67,20	1.500,00	-1.432,80	664,52
	73580 Reiseaufwand Externe	438,50	1.000,00	-561,50	385,60
	73800 Postgebühren und Botendienste	2.489,17	3.800,00	-1.310,83	2.811,36
	73900 Telekommunikationsgebühren	1.186,85	2.230,00	-1.043,15	2.243,91
<b>8.3.</b>	<b>Transport-, Reise- und Fahrtaufwand, Nachrichtenaufwand</b>	<b>4.319,24</b>	<b>13.830,00</b>	<b>-9.510,76</b>	<b>10.019,30</b>
	74000 Miete Immobilien	889,56	1.700,00	-810,44	1.512,76
	74410 Miete Kopiergeräte, Büromaschinen und andere Betriebs- und Geschäftsausstattung	0,00	0,00	0,00	29,64
<b>8.4.</b>	<b>Miet-, Pacht-, Leasing- und Lizenzaufwand</b>	<b>889,56</b>	<b>1.700,00</b>	<b>-810,44</b>	<b>1.542,40</b>
	75000 Beigestelltes Personal	0,00	0,00	0,00	1.017,00
	75100 Vortragende und Prüfer	4.596,90	4.000,00	596,90	4.923,20
	75200 Konsulenten und Korrespondenten	18.000,00	28.000,00	-10.000,00	7.620,00
<b>8.5.</b>	<b>Aufwendungen für Vortragende und Prüfer, beigestelltes Personal</b>	<b>22.596,90</b>	<b>32.000,00</b>	<b>-9.403,10</b>	<b>13.560,20</b>
	75800 Funktionsentschädigungen	33.357,80	54.710,00	-21.352,20	40.216,80
<b>8.6.</b>	<b>Funktionsentschädigungen</b>	<b>33.357,80</b>	<b>54.710,00</b>	<b>-21.352,20</b>	<b>40.216,80</b>
	76000 Büromaterial	673,69	3.000,00	-2.326,31	570,77
	76020 Sonst. EDV- und Kommunikationsaufwand	4.644,00	4.640,00	4,00	6.265,00
	76021 Bezogene IT-Leistungen	7.061,88	2.700,00	4.361,88	7.061,88
	76090 Bezogene Büroleistungen	214,34	480,00	-265,66	729,65
	76091 Büroleistungen ILV	58,11	1.030,00	-971,89	1.143,81
	76100 Drucksorten	1.323,80	500,00	823,80	287,80
	76320 Zeitungen und Publikationen	201,74	850,00	-648,26	563,94
	76500 Schaltung von Werbeträgern	0,00	4.500,00	-4.500,00	20.000,00
	76510 Ausstattung- und Dekorationsaufwand	0,00	0,00	0,00	827,84
	76520 Aufwand für Messstand	12.210,00	0,00	12.210,00	0,00
	76530 Produktionsaufwand für Marketing	91.643,99	137.280,00	-45.636,01	148.984,74
	76540 Unterrichts- und Prüfungsmaterial	1.737,74	2.400,00	-662,26	3.791,54
	76590 Sonstiger Aufwand für Marketing und Mitgliederbetreuung	1.404,81	33.800,00	-32.395,19	33.483,27
	76600 Sitzungsaufwand	70,00	700,00	-630,00	154,31
	76610 Einladungen, Repräsentationen	0,00	2.700,00	-2.700,00	169,14
	76990 Sonstiger Büroaufwand	0,00	500,00	-500,00	0,00
<b>8.7.</b>	<b>Büro-, Werbe- und Repräsentationsaufwand</b>	<b>121.244,10</b>	<b>195.080,00</b>	<b>-73.835,90</b>	<b>224.033,69</b>
	77810 Förderungsbeiträge und Zuschüsse	2.620,00	3.740,00	-1.120,00	12.550,00
<b>8.8.</b>	<b>Förderungsbeiträge und Zuschüsse</b>	<b>2.620,00</b>	<b>3.740,00</b>	<b>-1.120,00</b>	<b>12.550,00</b>
	75810 Aus- und Fortbildung Funktionäre	0,00	1.500,00	-1.500,00	0,00
	75820 Kollektivunfallversicherung Funktionäre	408,95	300,00	108,95	292,63
	77000 Gebäudeversicherung	687,70	1.000,00	-312,30	675,10
	77500 Beratungs- und Prüfungsaufwand	10.848,66	0,00	10.848,66	1.779,49
	77700 Aus- und Fortbildung	148,07	0,00	148,07	0,00
	77800 Mitgliedsbeiträge	1.123,00	2.630,00	-1.507,00	1.123,00
	77830 Preise und Auszeichnungen	167,64	3.200,00	-3.032,36	1.280,03
	77900 Spesen des Geldverkehrs	245,48	2.000,00	-1.754,52	331,20
	79008 Aufwendungen aus Einhebungsvergütungen	3.723,97	6.010,00	-2.286,03	6.663,96
<b>8.9.</b>	<b>Übrige betriebliche Aufwendungen</b>	<b>17.353,47</b>	<b>16.640,00</b>	<b>713,47</b>	<b>12.145,41</b>
<b>8.</b>	<b>Sonstige betriebliche Aufwendungen</b>	<b>322.485,20</b>	<b>409.220,00</b>	<b>-86.734,80</b>	<b>472.588,83</b>
<b>9.</b>	<b>Betriebserfolg (Zwischensumme aus Z 1 bis Z 8)</b>	<b>-34.474,38</b>	<b>1.020,00</b>	<b>-35.494,38</b>	<b>34.806,32</b>
	80500 Erträge aus Wertpapieren und Ausleihungen	-1.980,23	-2.000,00	19,77	-8.465,75
<b>11.1.</b>	<b>Erträge aus anderen Wertpapieren und Ausleihungen des Finanzanlagevermögens</b>	<b>-1.980,23</b>	<b>-2.000,00</b>	<b>19,77</b>	<b>-8.465,75</b>

## Gewinn- und Verlustrechnung 2020

### LI Wien der Mode und Bekleidungstechnik

Position	Bezeichnung	G & V 2020 in EUR	VA 2020 in EUR	mehr/weniger in EUR	G & V 2019 in EUR
11.	Erträge aus anderen Wertpapieren und Ausleihungen des Finanzanlagevermögens	-1.980,23	-2.000,00	19,77	-8.465,75
	80510 Andere Zinserträge	-2,33	-100,00	97,67	-1,24
12.2.	Sonstige Zinsen und ähnliche Erträge sonstige	-2,33	-100,00	97,67	-1,24
12.	Sonstige Zinsen und ähnliche Erträge	-2,33	-100,00	97,67	-1,24
16.	Finanzerfolg (Zwischensumme aus Z 10 bis Z 15)	-1.982,56	-2.100,00	117,44	-8.466,99
17.	Ergebnis vor Steuern (Summe aus Z 9 und Z 16)	-36.456,94	-1.080,00	-35.376,94	26.339,33
	85020 Kapitalertragssteuer	205,73	1.080,00	-874,27	1.487,66
18.1.	Steuern vom Einkommen und Ertrag	205,73	1.080,00	-874,27	1.487,66
18.	Steuern vom Einkommen und Ertrag	205,73	1.080,00	-874,27	1.487,66
19.	Ergebnis nach Steuern (Summe aus Z 17 und Z 18)	-36.251,21	0,00	-36.251,21	27.826,99
24.	Bilanzgewinn (-) / Bilanzverlust (+) (Summe aus Z 19 bis Z 23)	-36.251,21	0,00	-36.251,21	27.826,99

## Gewinn- und Verlustrechnung 2020

### FG Wien der Gesundheitsberufe

Position	Bezeichnung	G & V 2020 in EUR	VA 2020 in EUR	mehr/weniger in EUR	G & V 2019 in EUR
	40200 Grundumlagen gem. § 123 WKG	-422.623,10	-528.720,00	106.096,90	-585.448,73
	40220 Grundumlagen - FV-Anteil	110.320,00	110.320,00	0,00	110.730,00
<b>1.3.</b>	<b>Grundumlagen</b>	<b>-312.303,10</b>	<b>-418.400,00</b>	<b>106.096,90</b>	<b>-474.718,73</b>
	42002 Erlöse aus Kursen und Vorträgen	-220,00	0,00	-220,00	-340,00
	48000 Erlöse aus Vermietung und Verpachtung	-810,00	0,00	-810,00	-2.430,00
<b>1.5.</b>	<b>Waren- und Leistungserlöse</b>	<b>-1.030,00</b>	<b>0,00</b>	<b>-1.030,00</b>	<b>-2.770,00</b>
<b>1.</b>	<b>Umsatzerlöse, Umlagen und Gebühren</b>	<b>-313.333,10</b>	<b>-418.400,00</b>	<b>105.066,90</b>	<b>-477.488,73</b>
	46200 Erlöse aus dem Verkauf von Sachanlagen und immateriellen Vermögensgegenständen	0,00	0,00	0,00	-758,80
<b>4.1.</b>	<b>Erträge aus dem Abgang vom und der Zuschreibung zum Anlagevermögen mit Ausnahme der Finanzanlagen</b>	<b>0,00</b>	<b>0,00</b>	<b>0,00</b>	<b>-758,80</b>
	48130 Kostenersatz für Sachaufwand	0,00	-13.000,00	13.000,00	-18.440,00
	48900 Sonstige Erträge	-480,00	-500,00	20,00	-320,00
<b>4.3.</b>	<b>Übrige sonstige betriebliche Erträge</b>	<b>-480,00</b>	<b>-13.500,00</b>	<b>13.020,00</b>	<b>-18.760,00</b>
<b>4.</b>	<b>Sonstige betriebliche Erträge</b>	<b>-480,00</b>	<b>-13.500,00</b>	<b>13.020,00</b>	<b>-19.518,80</b>
	60000 Löhne	0,00	0,00	0,00	-0,44
<b>6.1.</b>	<b>Löhne</b>	<b>0,00</b>	<b>0,00</b>	<b>0,00</b>	<b>-0,44</b>
	62000 Gehälter	72.319,35	90.380,00	-18.060,65	74.198,89
	62030 Nicht gesetzliche Aufwendungen Personal	842,49	380,00	462,49	901,00
	62200 Mehrdienstleistungen	30,84	1.990,00	-1.959,16	80,14
	62400 Jubiläumsgaben Personal	542,39	680,00	-137,61	556,49
<b>6.2.</b>	<b>Gehälter</b>	<b>73.735,07</b>	<b>93.430,00</b>	<b>-19.694,93</b>	<b>75.736,52</b>
	64000 Aufwendungen für Abfertigungen	1.446,37	1.810,00	-363,63	0,00
	64020 Aufwendungen für Abfertigungen (Mitarbeitervorsorgekasse)	611,13	0,00	611,13	560,23
	64800 Zuweisung zur Abfertigungsrückstellung	199,22	0,00	199,22	11.345,85
<b>6.3.</b>	<b>Aufwendungen für Abfertigungen</b>	<b>2.256,72</b>	<b>1.810,00</b>	<b>446,72</b>	<b>11.906,08</b>
	64500 Aufwendungen für Altersversorgung (Pensionskassenbeiträge)	2.892,76	3.620,00	-727,24	2.967,93
	64510 Aufwendungen für Altersversorgung (Pensionsfondsbeiträge)	2.700,00	6.900,00	-4.200,00	2.700,00
<b>6.4.</b>	<b>Aufwendungen für Altersversorgung</b>	<b>5.592,76</b>	<b>10.520,00</b>	<b>-4.927,24</b>	<b>5.667,93</b>
	66700 Gesetzliche Lohn- und Gehaltsnebenkosten	17.119,00	15.600,00	1.519,00	17.604,38
<b>6.5.</b>	<b>Aufwendungen für gesetzlich vorgeschriebene Sozialabgaben sowie vom Entgelt abhängige Abgaben und Pflichtbeiträge</b>	<b>17.119,00</b>	<b>15.600,00</b>	<b>1.519,00</b>	<b>17.604,38</b>
	67900 Sonstiger Personalaufwand	385,23	320,00	65,23	8.726,56
<b>6.6.</b>	<b>Sonstige Sozialaufwendungen</b>	<b>385,23</b>	<b>320,00</b>	<b>65,23</b>	<b>8.726,56</b>
<b>6.</b>	<b>Personalaufwand</b>	<b>99.088,78</b>	<b>121.680,00</b>	<b>-22.591,22</b>	<b>119.641,03</b>
	72030 Instandhaltung Büromaschinen	0,00	0,00	0,00	80,26
	72491 Betriebskosten ILV	7.592,15	7.500,00	92,15	9.154,70
<b>8.2.</b>	<b>Instandhaltung und Reinigung durch Dritte, Energie und Entsorgung</b>	<b>7.592,15</b>	<b>7.500,00</b>	<b>92,15</b>	<b>9.234,96</b>
	73500 Reiseaufwand Funktionäre	0,00	7.000,00	-7.000,00	5.534,76
	73510 Reiseaufwand Personal	0,00	650,00	-650,00	14,40
	73800 Postgebühren und Botendienste	1.962,57	4.300,00	-2.337,43	3.860,82
	73900 Telekommunikationsgebühren	252,53	500,00	-247,47	368,22
<b>8.3.</b>	<b>Transport-, Reise- und Fahrtaufwand, Nachrichtenaufwand</b>	<b>2.215,10</b>	<b>12.450,00</b>	<b>-10.234,90</b>	<b>9.778,20</b>
	74000 Miete Immobilien	6.480,00	10.000,00	-3.520,00	13.910,00
	74800 Lizenzgebühren, Werknutzungsrechte, Tantiemen, Urheberrechte	0,00	900,00	-900,00	0,00
<b>8.4.</b>	<b>Miet-, Pacht-, Leasing- und Lizenzaufwand</b>	<b>6.480,00</b>	<b>10.900,00</b>	<b>-4.420,00</b>	<b>13.910,00</b>
	75100 Vortragende und Prüfer	0,00	3.000,00	-3.000,00	0,00
	75200 Konsulenten und Korrespondenten	650,00	0,00	650,00	0,00
<b>8.5.</b>	<b>Aufwendungen für Vortragende und Prüfer, beigestelltes Personal</b>	<b>650,00</b>	<b>3.000,00</b>	<b>-2.350,00</b>	<b>0,00</b>
	75800 Funktionsentschädigungen	34.800,00	36.730,00	-1.930,00	36.000,00
<b>8.6.</b>	<b>Funktionsentschädigungen</b>	<b>34.800,00</b>	<b>36.730,00</b>	<b>-1.930,00</b>	<b>36.000,00</b>

## Gewinn- und Verlustrechnung 2020

### FG Wien der Gesundheitsberufe

Position	Bezeichnung	G & V 2020 in EUR	VA 2020 in EUR	mehr/weniger in EUR	G & V 2019 in EUR
76000	Büromaterial	181,71	500,00	-318,29	586,12
76020	Sonst. EDV- und Kommunikationsaufwand	2.841,68	2.760,00	81,68	2.974,50
76090	Bezogene Büroleistungen	228,23	700,00	-471,77	619,88
76091	Büroleistungen ILV	1.188,67	4.330,00	-3.141,33	2.078,45
76100	Drucksorten	46,75	200,00	-153,25	33,00
76320	Zeitungen und Publikationen	1.398,70	1.500,00	-101,30	1.512,06
76500	Schaltung von Werbeträgern	5.771,64	84.000,00	-78.228,36	68.105,76
76520	Aufwand für Messestand	0,00	0,00	0,00	6.665,51
76530	Produktionsaufwand für Marketing	1.440,00	14.000,00	-12.560,00	2.505,38
76540	Unterrichts- und Prüfungsmaterial	0,00	13.000,00	-13.000,00	6.687,00
76590	Sonstiger Aufwand für Marketing und Mitgliederbetreuung	12.151,70	38.730,00	-26.578,30	16.228,25
76600	Sitzungsaufwand	283,95	0,00	283,95	281,78
76610	Einladungen, Repräsentationen	150,00	1.500,00	-1.350,00	0,00
76990	Sonstiger Büroaufwand	480,00	1.500,00	-1.020,00	960,00
<b>8.7.</b>	<b>Büro-, Werbe- und Repräsentationsaufwand</b>	<b>26.163,03</b>	<b>162.720,00</b>	<b>-136.556,97</b>	<b>109.237,69</b>
77810	Förderungsbeiträge und Zuschüsse	42.687,48	66.900,00	-24.212,52	66.880,23
<b>8.8.</b>	<b>Förderungsbeiträge und Zuschüsse</b>	<b>42.687,48</b>	<b>66.900,00</b>	<b>-24.212,52</b>	<b>66.880,23</b>
75810	Aus- und Fortbildung Funktionäre	0,00	1.000,00	-1.000,00	0,00
75820	Kollektivunfallversicherung Funktionäre	358,45	340,00	18,45	329,21
77500	Beratungs- und Prüfungsaufwand	0,00	3.000,00	-3.000,00	0,00
77800	Mitgliedsbeiträge	581,00	800,00	-219,00	581,00
77830	Preise und Auszeichnungen	276,90	1.000,00	-723,10	1.448,64
77900	Spesen des Geldverkehrs	1.640,94	2.400,00	-759,06	1.983,19
79008	Aufwendungen aus Einhebungsvergütungen	7.807,58	10.460,00	-2.652,42	11.868,00
<b>8.9.</b>	<b>Übrige betriebliche Aufwendungen</b>	<b>10.664,87</b>	<b>19.000,00</b>	<b>-8.335,13</b>	<b>16.210,04</b>
<b>8.</b>	<b>Sonstige betriebliche Aufwendungen</b>	<b>131.252,63</b>	<b>319.200,00</b>	<b>-187.947,37</b>	<b>261.251,12</b>
<b>9.</b>	<b>Betriebserfolg (Zwischensumme aus Z 1 bis Z 8)</b>	<b>-83.471,69</b>	<b>8.980,00</b>	<b>-92.451,69</b>	<b>-116.115,38</b>
80500	Erträge aus Wertpapieren und Ausleihungen	-13.236,99	-12.000,00	-1.236,99	-50.611,34
<b>11.1.</b>	<b>Erträge aus anderen Wertpapieren und Ausleihungen des Finanzanlagevermögens</b>	<b>-13.236,99</b>	<b>-12.000,00</b>	<b>-1.236,99</b>	<b>-50.611,34</b>
<b>11.</b>	<b>Erträge aus anderen Wertpapieren und Ausleihungen des Finanzanlagevermögens</b>	<b>-13.236,99</b>	<b>-12.000,00</b>	<b>-1.236,99</b>	<b>-50.611,34</b>
80510	Andere Zinserträge	-15,57	-320,00	304,43	-7,37
<b>12.2.</b>	<b>Sonstige Zinsen und ähnliche Erträge sonstige</b>	<b>-15,57</b>	<b>-320,00</b>	<b>304,43</b>	<b>-7,37</b>
<b>12.</b>	<b>Sonstige Zinsen und ähnliche Erträge</b>	<b>-15,57</b>	<b>-320,00</b>	<b>304,43</b>	<b>-7,37</b>
82800	Zinsaufwand	0,00	260,00	-260,00	0,00
<b>15.2.</b>	<b>Zinsen und ähnliche Aufwendungen sonstige</b>	<b>0,00</b>	<b>260,00</b>	<b>-260,00</b>	<b>0,00</b>
<b>15.</b>	<b>Zinsen und ähnliche Aufwendungen</b>	<b>0,00</b>	<b>260,00</b>	<b>-260,00</b>	<b>0,00</b>
<b>16.</b>	<b>Finanzerfolg (Zwischensumme aus Z 10 bis Z 15)</b>	<b>-13.252,56</b>	<b>-12.060,00</b>	<b>-1.192,56</b>	<b>-50.618,71</b>
<b>17.</b>	<b>Ergebnis vor Steuern (Summe aus Z 9 und Z 16)</b>	<b>-96.724,25</b>	<b>-3.080,00</b>	<b>-93.644,25</b>	<b>-166.734,09</b>
85020	Kapitalertragssteuer	1.375,22	3.080,00	-1.704,78	8.920,66
<b>18.1.</b>	<b>Steuern vom Einkommen und Ertrag</b>	<b>1.375,22</b>	<b>3.080,00</b>	<b>-1.704,78</b>	<b>8.920,66</b>
<b>18.</b>	<b>Steuern vom Einkommen und Ertrag</b>	<b>1.375,22</b>	<b>3.080,00</b>	<b>-1.704,78</b>	<b>8.920,66</b>
<b>19.</b>	<b>Ergebnis nach Steuern (Summe aus Z 17 und Z 18)</b>	<b>-95.349,03</b>	<b>0,00</b>	<b>-95.349,03</b>	<b>-157.813,43</b>
<b>24.</b>	<b>Bilanzgewinn (-) / Bilanzverlust (+) (Summe aus Z 19 bis Z 23)</b>	<b>-95.349,03</b>	<b>0,00</b>	<b>-95.349,03</b>	<b>-157.813,43</b>

## Gewinn- und Verlustrechnung 2020

### LI Wien der Lebensmittelgewerbe

Position	Bezeichnung	G & V 2020 in EUR	VA 2020 in EUR	mehr/weniger in EUR	G & V 2019 in EUR
40200	Grundumlagen gem. § 123 WKG	-310.942,01	-450.910,00	139.967,99	-479.423,13
40220	Grundumlagen - FV-Anteil	53.897,80	87.710,00	-33.812,20	84.760,00
<b>1.3.</b>	<b>Grundumlagen</b>	<b>-257.044,21</b>	<b>-363.200,00</b>	<b>106.155,79</b>	<b>-394.663,13</b>
48000	Erlöse aus Vermietung und Verpachtung	-741.840,61	-665.000,00	-76.840,61	-746.544,31
<b>1.5.</b>	<b>Waren- und Leistungserlöse</b>	<b>-741.840,61</b>	<b>-665.000,00</b>	<b>-76.840,61</b>	<b>-746.544,31</b>
<b>1.</b>	<b>Umsatzerlöse, Umlagen und Gebühren</b>	<b>-998.884,82</b>	<b>-1.028.200,00</b>	<b>29.315,18</b>	<b>-1.141.207,44</b>
46200	Erlöse aus dem Verkauf von Sachanlagen und immateriellen Vermögensgegenständen	0,00	0,00	0,00	-840,00
<b>4.1.</b>	<b>Erträge aus dem Abgang vom und der Zuschreibung zum Anlagevermögen mit Ausnahme der Finanzanlagen</b>	<b>0,00</b>	<b>0,00</b>	<b>0,00</b>	<b>-840,00</b>
48120	Kostenersatz für Personalaufwand	-2.946,00	-2.700,00	-246,00	-2.880,00
48320	Schadensersatz	-15.179,57	0,00	-15.179,57	-16.809,64
48900	Sonstige Erträge	-2.205,93	0,00	-2.205,93	-1.328,88
<b>4.3.</b>	<b>Übrige sonstige betriebliche Erträge</b>	<b>-20.331,50</b>	<b>-2.700,00</b>	<b>-17.631,50</b>	<b>-21.018,52</b>
<b>4.</b>	<b>Sonstige betriebliche Erträge</b>	<b>-20.331,50</b>	<b>-2.700,00</b>	<b>-17.631,50</b>	<b>-21.858,52</b>
60000	Löhne	0,00	0,00	0,00	-0,91
<b>6.1.</b>	<b>Löhne</b>	<b>0,00</b>	<b>0,00</b>	<b>0,00</b>	<b>-0,91</b>
62000	Gehälter	132.241,97	157.190,00	-24.948,03	145.390,43
62030	Nicht gesetzliche Aufwendungen Personal	1.594,79	2.410,00	-815,21	1.853,31
62200	Mehrdienstleistungen	144,42	3.000,00	-2.855,58	2.531,98
62400	Jubiläumsgaben Personal	991,82	1.180,00	-188,18	1.090,42
<b>6.2.</b>	<b>Gehälter</b>	<b>134.973,00</b>	<b>163.780,00</b>	<b>-28.807,00</b>	<b>150.866,14</b>
64000	Aufwendungen für Abfertigungen	2.644,84	3.140,00	-495,16	0,00
64020	Aufwendungen für Abfertigungen (Mitarbeiter-Vorsorgekasse)	1.137,24	740,00	397,24	1.125,14
64800	Zuweisung zur Abfertigungsrückstellung	398,43	0,00	398,43	436,74
<b>6.3.</b>	<b>Aufwendungen für Abfertigungen</b>	<b>4.180,51</b>	<b>3.880,00</b>	<b>300,51</b>	<b>1.561,88</b>
64500	Aufwendungen für Altersversorgung (Pensionskassenbeiträge)	5.289,68	6.290,00	-1.000,32	5.815,60
64510	Aufwendungen für Altersversorgung (Pensionsfondsbeiträge)	15.650,00	15.650,00	0,00	15.650,00
<b>6.4.</b>	<b>Aufwendungen für Altersversorgung</b>	<b>20.939,68</b>	<b>21.940,00</b>	<b>-1.000,32</b>	<b>21.465,60</b>
66700	Gesetzliche Lohn- und Gehaltsnebenkosten	31.633,31	32.850,00	-1.216,69	35.274,25
<b>6.5.</b>	<b>Aufwendungen für gesetzlich vorgeschriebene Sozialabgaben sowie vom Entgelt abhängige Abgaben und Pflichtbeiträge</b>	<b>31.633,31</b>	<b>32.850,00</b>	<b>-1.216,69</b>	<b>35.274,25</b>
67900	Sonstiger Personalaufwand	14.521,70	850,00	13.671,70	11.344,18
<b>6.6.</b>	<b>Sonstige Sozialaufwendungen</b>	<b>14.521,70</b>	<b>850,00</b>	<b>13.671,70</b>	<b>11.344,18</b>
<b>6.</b>	<b>Personalaufwand</b>	<b>206.248,20</b>	<b>223.300,00</b>	<b>-17.051,80</b>	<b>220.511,14</b>
70100	Abschreibung Anlagevermögen	0,00	0,00	0,00	653,60
70390	Sonstige Maschinen	0,00	0,00	0,00	5.090,40
70430	Gebäudetechnik	4.446,46	0,00	4.446,46	0,00
70470	Audio-, Video- und Präsentationsgeräte	0,00	0,00	0,00	30.350,04
70480	Möbel	6.341,78	0,00	6.341,78	0,00
70500	Andere Betriebs- und Geschäftsausstattung	0,00	0,00	0,00	7.080,00
<b>7.1.</b>	<b>Abschreibung auf immaterielle Gegenstände des Anlagevermögens und Sachanlagen</b>	<b>10.788,24</b>	<b>0,00</b>	<b>10.788,24</b>	<b>43.174,04</b>
<b>7.</b>	<b>Abschreibungen</b>	<b>10.788,24</b>	<b>0,00</b>	<b>10.788,24</b>	<b>43.174,04</b>
72000	Wartung Datenverarbeitungsprogramme	89,40	0,00	89,40	0,00
72010	Instandhaltung Gebäude und Gebäudeanteile	134.090,44	717.000,00	-582.909,56	435.739,74
72020	Instandhaltung Gebäudetechnik	32.785,90	230.000,00	-197.214,10	59.305,62
72030	Instandhaltung Büromaschinen	0,00	0,00	0,00	350,21
72090	Instandhaltung andere Betriebs- und Geschäftsausstattung	2.957,68	0,00	2.957,68	436,49
72300	Energieaufwand	2.958,32	17.000,00	-14.041,68	10.796,21
72430	Reinigungsaufwand	18.562,96	20.000,00	-1.437,04	10.000,00
72490	Betriebskosten sonstige	48.272,86	60.000,00	-11.727,14	50.327,39
72491	Betriebskosten ILV	14.340,73	19.710,00	-5.369,27	17.052,78

## Gewinn- und Verlustrechnung 2020

### LI Wien der Lebensmittelgewerbe

Position	Bezeichnung	G & V 2020 in EUR	VA 2020 in EUR	mehr/weniger in EUR	G & V 2019 in EUR
<b>8.2.</b>	<b>Instandhaltung und Reinigung durch Dritte, Energie und Entsorgung</b>	<b>254.058,29</b>	<b>1.063.710,00</b>	<b>-809.651,71</b>	<b>584.008,44</b>
	73000 Transporte durch Dritte	0,00	0,00	0,00	3.707,21
	73410 Mietwagen	0,00	2.500,00	-2.500,00	1.850,00
	73500 Reiseaufwand Funktionäre	0,00	3.000,00	-3.000,00	305,75
	73510 Reiseaufwand Personal	170,40	6.000,00	-5.829,60	1.145,37
	73580 Reiseaufwand Externe	0,00	2.000,00	-2.000,00	414,40
	73800 Postgebühren und Botendienste	7.969,48	7.000,00	969,48	7.437,58
	73900 Telekommunikationsgebühren	4.323,71	3.000,00	1.323,71	2.456,53
<b>8.3.</b>	<b>Transport-, Reise- und Fahrtaufwand, Nachrichtenaufwand</b>	<b>12.463,59</b>	<b>23.500,00</b>	<b>-11.036,41</b>	<b>17.316,84</b>
	73910 Miete Kommunikationsanlagen	512,48	500,00	12,48	498,24
	74000 Miete Immobilien	1.739,40	0,00	1.739,40	2.243,20
	74410 Miete Kopiergeräte, Büromaschinen und andere Betriebs- und Geschäftsausstattung	0,00	0,00	0,00	29,18
<b>8.4.</b>	<b>Miet-, Pacht-, Leasing- und Lizenzaufwand</b>	<b>2.251,88</b>	<b>500,00</b>	<b>1.751,88</b>	<b>2.770,62</b>
	75000 Beigestelltes Personal	547,50	4.000,00	-3.452,50	3.745,10
	75100 Vortragende und Prüfer	0,00	5.000,00	-5.000,00	1.850,00
	75200 Konsulenten und Korrespondenten	2.511,00	0,00	2.511,00	0,00
<b>8.5.</b>	<b>Aufwendungen für Vortragende und Prüfer, beigestelltes Personal</b>	<b>3.058,50</b>	<b>9.000,00</b>	<b>-5.941,50</b>	<b>5.595,10</b>
	75800 Funktionsentschädigungen	24.968,40	36.330,00	-11.361,60	31.180,80
<b>8.6.</b>	<b>Funktionsentschädigungen</b>	<b>24.968,40</b>	<b>36.330,00</b>	<b>-11.361,60</b>	<b>31.180,80</b>
	76000 Büromaterial	687,26	4.000,00	-3.312,74	378,11
	76020 Sonst. EDV- und Kommunikationsaufwand	5.181,00	7.160,00	-1.979,00	7.837,50
	76090 Bezogene Büroleistungen	453,80	100,00	353,80	212,24
	76091 Büroleistungen ILV	272,92	2.000,00	-1.727,08	60,70
	76100 Drucksorten	0,00	200,00	-200,00	0,00
	76320 Zeitungen und Publikationen	888,08	2.000,00	-1.111,92	2.044,71
	76500 Schaltung von Werbeträgern	28.727,48	158.950,00	-130.222,52	127.848,19
	76510 Ausstattungs- und Dekorationsaufwand	0,00	3.000,00	-3.000,00	1.498,20
	76520 Aufwand für Messestand	0,00	2.000,00	-2.000,00	0,00
	76530 Produktionsaufwand für Marketing	87.664,31	167.000,00	-79.335,69	209.479,93
	76540 Unterrichts- und Prüfungsmaterial	2.918,81	2.500,00	418,81	1.973,92
	76590 Sonstiger Aufwand für Marketing und Mitgliederbetreuung	10.875,31	42.400,00	-31.524,69	48.850,45
	76600 Sitzungsaufwand	0,00	1.500,00	-1.500,00	0,00
	76610 Einladungen, Repräsentationen	3.780,00	14.000,00	-10.220,00	3.624,00
	76900 Spenden	0,00	0,00	0,00	150,00
<b>8.7.</b>	<b>Büro-, Werbe- und Repräsentationsaufwand</b>	<b>141.448,97</b>	<b>406.810,00</b>	<b>-265.361,03</b>	<b>403.957,95</b>
	77810 Förderungsbeiträge und Zuschüsse	6.177,33	30.300,00	-24.122,67	21.953,00
<b>8.8.</b>	<b>Förderungsbeiträge und Zuschüsse</b>	<b>6.177,33</b>	<b>30.300,00</b>	<b>-24.122,67</b>	<b>21.953,00</b>
	75810 Aus- und Fortbildung Funktionäre	0,00	1.000,00	-1.000,00	0,00
	75820 Kollektivunfallversicherung Funktionäre	225,25	240,00	-14,75	237,76
	77000 Gebäudeversicherung	1.535,01	1.500,00	35,01	1.521,05
	77500 Beratungs- und Prüfungsaufwand	0,00	1.000,00	-1.000,00	1.437,50
	77700 Aus- und Fortbildung	145,86	0,00	145,86	0,00
	77800 Mitgliedsbeiträge	2.395,00	4.500,00	-2.105,00	2.457,00
	77830 Preise und Auszeichnungen	0,00	1.000,00	-1.000,00	0,00
	77900 Spesen des Geldverkehrs	904,66	3.500,00	-2.595,34	1.209,25
	78900 Sonstiger Sachaufwand	96,50	0,00	96,50	96,50
	79008 Aufwendungen aus Einhebungsvergütungen	6.426,19	9.080,00	-2.653,81	9.866,83
<b>8.9.</b>	<b>Übrige betriebliche Aufwendungen</b>	<b>11.728,47</b>	<b>21.820,00</b>	<b>-10.091,53</b>	<b>16.825,89</b>
<b>8.</b>	<b>Sonstige betriebliche Aufwendungen</b>	<b>456.155,43</b>	<b>1.591.970,00</b>	<b>-1.135.814,57</b>	<b>1.083.608,64</b>
<b>9.</b>	<b>Betriebserfolg (Zwischensumme aus Z 1 bis Z 8)</b>	<b>-346.024,45</b>	<b>784.370,00</b>	<b>-1.130.394,45</b>	<b>184.227,86</b>
	80000 Erträge aus anderen Beteiligungen	-1.200,00	0,00	-1.200,00	-1.500,00
<b>10.2.</b>	<b>Erträge aus anderen Beteiligungen</b>	<b>-1.200,00</b>	<b>0,00</b>	<b>-1.200,00</b>	<b>-1.500,00</b>
<b>10.</b>	<b>Erträge aus Beteiligungen</b>	<b>-1.200,00</b>	<b>0,00</b>	<b>-1.200,00</b>	<b>-1.500,00</b>
	80500 Erträge aus Wertpapieren und Ausleihungen	-1.464,33	-6.000,00	4.535,67	-12.206,47

## Gewinn- und Verlustrechnung 2020

### LI Wien der Lebensmittelgewerbe

Position	Bezeichnung	G & V 2020 in EUR	VA 2020 in EUR	mehr/weniger in EUR	G & V 2019 in EUR
11.1.	Erträge aus anderen Wertpapieren und Ausleihungen des Finanzanlagevermögens	-1.464,33	-6.000,00	4.535,67	-12.206,47
11.	Erträge aus anderen Wertpapieren und Ausleihungen des Finanzanlagevermögens	-1.464,33	-6.000,00	4.535,67	-12.206,47
	80510 Andere Zinserträge	-1.111,49	-2.100,00	988,51	-1.092,51
12.2.	Sonstige Zinsen und ähnliche Erträge sonstige	-1.111,49	-2.100,00	988,51	-1.092,51
12.	Sonstige Zinsen und ähnliche Erträge	-1.111,49	-2.100,00	988,51	-1.092,51
	82000 Erträge aus dem Abgang von und der Zuschreibung zu Finanzanlagen	-1.000,00	0,00	-1.000,00	0,00
13.1.	Erträge aus dem Abgang von und der Zuschreibung zu Finanzanlagen und Wertpapieren des Umlaufvermögens	-1.000,00	0,00	-1.000,00	0,00
13.	Erträge aus dem Abgang von und der Zuschreibung zu Finanzanlagen und Wertpapieren des Umlaufvermögens	-1.000,00	0,00	-1.000,00	0,00
16.	Finanzerfolg (Zwischensumme aus Z 10 bis Z 15)	-4.775,82	-8.100,00	3.324,18	-14.798,98
17.	Ergebnis vor Steuern (Summe aus Z 9 und Z 16)	-350.800,27	776.270,00	-1.127.070,27	169.428,88
	85020 Kapitalertragssteuer	430,05	2.030,00	-1.599,95	2.424,55
18.1.	Steuern vom Einkommen und Ertrag	430,05	2.030,00	-1.599,95	2.424,55
18.	Steuern vom Einkommen und Ertrag	430,05	2.030,00	-1.599,95	2.424,55
19.	Ergebnis nach Steuern (Summe aus Z 17 und Z 18)	-350.370,22	778.300,00	-1.128.670,22	171.853,43
	87522 Auflösung Kapitalrücklage	-32.180,00	0,00	-32.180,00	0,00
20.1.	Auflösung von Kapitalrücklagen	-32.180,00	0,00	-32.180,00	0,00
20.	Auflösung von Kapitalrücklagen	-32.180,00	0,00	-32.180,00	0,00
	87521 Auflösung von anderen Rücklagen	0,00	-778.300,00	778.300,00	-179.856,64
21.3.	Auflösung anderer Rücklagen	0,00	-778.300,00	778.300,00	-179.856,64
21.	Auflösung von Gewinnrücklagen	0,00	-778.300,00	778.300,00	-179.856,64
24.	Bilanzgewinn (-) / Bilanzverlust (+) (Summe aus Z 19 bis Z 23)	-382.550,22	0,00	-382.550,22	-8.003,21

# Gewinn- und Verlustrechnung 2020

## LI Wien der Gärtner und Floristen

Position	Bezeichnung	G & V 2020 in EUR	VA 2020 in EUR	mehr/weniger in EUR	G & V 2019 in EUR
	40200 Grundumlagen gem. § 123 WKG	-245.427,21	-330.540,00	85.112,79	-361.272,21
	40220 Grundumlagen - FV-Anteil	64.140,00	64.140,00	0,00	44.450,00
<b>1.3.</b>	<b>Grundumlagen</b>	<b>-181.287,21</b>	<b>-266.400,00</b>	<b>85.112,79</b>	<b>-316.822,21</b>
	42002 Erlöse aus Kursen und Vorträgen	-31.502,00	-22.500,00	-9.002,00	-25.952,50
<b>1.5.</b>	<b>Waren- und Leistungserlöse</b>	<b>-31.502,00</b>	<b>-22.500,00</b>	<b>-9.002,00</b>	<b>-25.952,50</b>
<b>1.</b>	<b>Umsatzerlöse, Umlagen und Gebühren</b>	<b>-212.789,21</b>	<b>-288.900,00</b>	<b>76.110,79</b>	<b>-342.774,71</b>
	46200 Erlöse aus dem Verkauf von Sachanlagen und immateriellen Vermögensgegenständen	0,00	0,00	0,00	-512,00
<b>4.1.</b>	<b>Erträge aus dem Abgang vom und der Zuschreibung zum Anlagevermögen mit Ausnahme der Finanzanlagen</b>	<b>0,00</b>	<b>0,00</b>	<b>0,00</b>	<b>-512,00</b>
	48130 Kostenersatz für Sachaufwand	0,00	-15.000,00	15.000,00	-20.276,80
	48900 Sonstige Erträge	-240,00	0,00	-240,00	-26.257,00
<b>4.3.</b>	<b>Übrige sonstige betriebliche Erträge</b>	<b>-240,00</b>	<b>-15.000,00</b>	<b>14.760,00</b>	<b>-46.533,80</b>
	48200 Zuschüsse, Förderungsbeiträge und Sponsoring	0,00	0,00	0,00	-35.962,00
<b>4.4.</b>	<b>Zuschüsse, Förderungsbeiträge, Straf gelder</b>	<b>0,00</b>	<b>0,00</b>	<b>0,00</b>	<b>-35.962,00</b>
<b>4.</b>	<b>Sonstige betriebliche Erträge</b>	<b>-240,00</b>	<b>-15.000,00</b>	<b>14.760,00</b>	<b>-83.007,80</b>
	60000 Löhne	0,00	0,00	0,00	-0,72
<b>6.1.</b>	<b>Löhne</b>	<b>0,00</b>	<b>0,00</b>	<b>0,00</b>	<b>-0,72</b>
	62000 Gehälter	64.035,25	75.490,00	-11.454,75	79.846,53
	62030 Nicht gesetzliche Aufwendungen Personal	842,32	910,00	-67,68	1.102,02
	62200 Mehrdienstleistungen	346,15	1.520,00	-1.173,85	1.094,25
	62400 Jubiläumsgaben Personal	480,26	570,00	-89,74	598,86
<b>6.2.</b>	<b>Gehälter</b>	<b>65.703,98</b>	<b>78.490,00</b>	<b>-12.786,02</b>	<b>82.641,66</b>
	64000 Aufwendungen für Abfertigungen	1.280,71	1.510,00	-229,29	0,00
	64020 Aufwendungen für Abfertigungen (Mitarbeiter vorsorgekasse)	576,17	0,00	576,17	628,51
	64800 Zuweisung zur Abfertigungsrückstellung	237,07	0,00	237,07	2.387,98
<b>6.3.</b>	<b>Aufwendungen für Abfertigungen</b>	<b>2.093,95</b>	<b>1.510,00</b>	<b>583,95</b>	<b>3.016,49</b>
	64500 Aufwendungen für Altersversorgung (Pensionskassenbeiträge)	2.561,41	3.020,00	-458,59	3.193,85
	64510 Aufwendungen für Altersversorgung (Pensionsfondsbeiträge)	8.735,00	8.740,00	-5,00	8.735,00
<b>6.4.</b>	<b>Aufwendungen für Altersversorgung</b>	<b>11.296,41</b>	<b>11.760,00</b>	<b>-463,59</b>	<b>11.928,85</b>
	66700 Gesetzliche Lohn- und Gehaltsnebenkosten	15.743,96	16.220,00	-476,04	19.840,32
<b>6.5.</b>	<b>Aufwendungen für gesetzlich vorgeschriebene Sozialabgaben sowie vom Entgelt abhängige Abgaben und Pflichtbeiträge</b>	<b>15.743,96</b>	<b>16.220,00</b>	<b>-476,04</b>	<b>19.840,32</b>
	67900 Sonstiger Personalaufwand	7.079,22	440,00	6.639,22	-718,68
<b>6.6.</b>	<b>Sonstige Sozialaufwendungen</b>	<b>7.079,22</b>	<b>440,00</b>	<b>6.639,22</b>	<b>-718,68</b>
<b>6.</b>	<b>Personalaufwand</b>	<b>101.917,52</b>	<b>108.420,00</b>	<b>-6.502,48</b>	<b>116.707,92</b>
	72030 Instandhaltung Büromaschinen	0,00	0,00	0,00	45,84
	72490 Betriebskosten sonstige	0,00	0,00	0,00	906,64
	72491 Betriebskosten ILV	10.404,07	10.270,00	134,07	11.149,54
<b>8.2.</b>	<b>Instandhaltung und Reinigung durch Dritte, Energie und Entsorgung</b>	<b>10.404,07</b>	<b>10.270,00</b>	<b>134,07</b>	<b>12.102,02</b>
	73280 KFZ-Aufwand	39,80	0,00	39,80	108,48
	73410 Mietwagen	0,00	0,00	0,00	894,98
	73500 Reiseaufwand Funktionäre	1.894,05	1.800,00	94,05	1.242,99
	73510 Reiseaufwand Personal	1.039,18	1.500,00	-460,82	726,31
	73580 Reiseaufwand Externe	2.435,99	5.000,00	-2.564,01	7.133,87
	73800 Postgebühren und Botendienste	3.509,74	6.100,00	-2.590,26	7.385,33
	73900 Telekommunikationsgebühren	159,40	200,00	-40,60	334,04
<b>8.3.</b>	<b>Transport-, Reise- und Fahrtaufwand, Nachrichtenaufwand</b>	<b>9.078,16</b>	<b>14.600,00</b>	<b>-5.521,84</b>	<b>17.826,00</b>
	74000 Miete Immobilien	1.840,00	0,00	1.840,00	495,06
<b>8.4.</b>	<b>Miet-, Pacht-, Leasing- und Lizenz aufwand</b>	<b>1.840,00</b>	<b>0,00</b>	<b>1.840,00</b>	<b>495,06</b>
	75100 Vortragende und Prüfer	16.702,24	18.000,00	-1.297,76	22.433,10
	75200 Konsulenten und Korrespondenten	0,00	500,00	-500,00	0,00

## Gewinn- und Verlustrechnung 2020

### LI Wien der Gärtner und Floristen

Position	Bezeichnung	G & V 2020 in EUR	VA 2020 in EUR	mehr/weniger in EUR	G & V 2019 in EUR
<b>8.5.</b>	<b>Aufwendungen für Vortragende und Prüfer, beigestelltes Personal</b>	<b>16.702,24</b>	<b>18.500,00</b>	<b>-1.797,76</b>	<b>22.433,10</b>
	75800 Funktionsentschädigungen	23.600,00	22.040,00	1.560,00	21.600,00
<b>8.6.</b>	<b>Funktionsentschädigungen</b>	<b>23.600,00</b>	<b>22.040,00</b>	<b>1.560,00</b>	<b>21.600,00</b>
	76000 Büromaterial	464,90	1.000,00	-535,10	856,58
	76020 Sonst. EDV- und Kommunikationsaufwand	3.755,44	3.700,00	55,44	4.578,75
	76090 Bezogene Büroleistungen	321,52	830,00	-508,48	674,06
	76091 Büroleistungen ILV	6.430,11	3.200,00	3.230,11	7.870,72
	76320 Zeitungen und Publikationen	322,74	400,00	-77,26	468,94
	76500 Schaltung von Werbeträgern	32.725,90	50.000,00	-17.274,10	81.050,38
	76510 Ausstattung- und Dekorationsaufwand	242,22	0,00	242,22	8.844,71
	76520 Aufwand für Messestand	1.110,00	2.500,00	-1.390,00	3.100,00
	76530 Produktionsaufwand für Marketing	1.687,32	5.500,00	-3.812,68	8.657,88
	76540 Unterrichts- und Prüfungsmaterial	1.250,64	29.000,00	-27.749,36	20.649,40
	76590 Sonstiger Aufwand für Marketing und Mitgliederbetreuung	1.414,28	7.000,00	-5.585,72	88.449,00
	76600 Sitzungsaufwand	445,10	400,00	45,10	41,45
	76610 Einladungen, Repräsentationen	2.337,40	6.500,00	-4.162,60	3.831,84
	76990 Sonstiger Büroaufwand	640,00	0,00	640,00	1.025,00
<b>8.7.</b>	<b>Büro-, Werbe- und Repräsentationsaufwand</b>	<b>53.147,57</b>	<b>110.030,00</b>	<b>-56.882,43</b>	<b>230.098,71</b>
	77810 Förderungsbeiträge und Zuschüsse	4.065,17	7.900,00	-3.834,83	4.963,28
<b>8.8.</b>	<b>Förderungsbeiträge und Zuschüsse</b>	<b>4.065,17</b>	<b>7.900,00</b>	<b>-3.834,83</b>	<b>4.963,28</b>
	75820 Kollektivunfallversicherung Funktionäre	383,01	300,00	83,01	292,63
	77800 Mitgliedsbeiträge	864,00	3.800,00	-2.936,00	963,00
	77830 Preise und Auszeichnungen	142,59	4.000,00	-3.857,41	657,99
	77900 Spesen des Geldverkehrs	516,31	1.200,00	-683,69	653,83
	78900 Sonstiger Sachaufwand	0,00	0,00	0,00	-0,12
	79008 Aufwendungen aus Einhebungsvergütungen	4.532,18	6.660,00	-2.127,82	7.920,51
<b>8.9.</b>	<b>Übrige betriebliche Aufwendungen</b>	<b>6.438,09</b>	<b>15.960,00</b>	<b>-9.521,91</b>	<b>10.487,84</b>
<b>8.</b>	<b>Sonstige betriebliche Aufwendungen</b>	<b>125.275,30</b>	<b>199.300,00</b>	<b>-74.024,70</b>	<b>320.006,01</b>
<b>9.</b>	<b>Betriebserfolg (Zwischensumme aus Z 1 bis Z 8)</b>	<b>14.163,61</b>	<b>3.820,00</b>	<b>10.343,61</b>	<b>10.931,42</b>
	80500 Erträge aus Wertpapieren und Ausleihungen	-4.164,93	-6.000,00	1.835,07	-16.736,92
<b>11.1.</b>	<b>Erträge aus anderen Wertpapieren und Ausleihungen des Finanzanlagevermögens</b>	<b>-4.164,93</b>	<b>-6.000,00</b>	<b>1.835,07</b>	<b>-16.736,92</b>
<b>11.</b>	<b>Erträge aus anderen Wertpapieren und Ausleihungen des Finanzanlagevermögens</b>	<b>-4.164,93</b>	<b>-6.000,00</b>	<b>1.835,07</b>	<b>-16.736,92</b>
	80510 Andere Zinserträge	-4,90	-140,00	135,10	-2,44
<b>12.2.</b>	<b>Sonstige Zinsen und ähnliche Erträge sonstige</b>	<b>-4,90</b>	<b>-140,00</b>	<b>135,10</b>	<b>-2,44</b>
<b>12.</b>	<b>Sonstige Zinsen und ähnliche Erträge</b>	<b>-4,90</b>	<b>-140,00</b>	<b>135,10</b>	<b>-2,44</b>
	82800 Zinsaufwand	0,00	780,00	-780,00	0,00
<b>15.2.</b>	<b>Zinsen und ähnliche Aufwendungen sonstige</b>	<b>0,00</b>	<b>780,00</b>	<b>-780,00</b>	<b>0,00</b>
<b>15.</b>	<b>Zinsen und ähnliche Aufwendungen</b>	<b>0,00</b>	<b>780,00</b>	<b>-780,00</b>	<b>0,00</b>
<b>16.</b>	<b>Finanzerfolg (Zwischensumme aus Z 10 bis Z 15)</b>	<b>-4.169,83</b>	<b>-5.360,00</b>	<b>1.190,17</b>	<b>-16.739,36</b>
<b>17.</b>	<b>Ergebnis vor Steuern (Summe aus Z 9 und Z 16)</b>	<b>9.993,78</b>	<b>-1.540,00</b>	<b>11.533,78</b>	<b>-5.807,94</b>
	85020 Kapitalertragssteuer	432,70	1.540,00	-1.107,30	2.947,89
<b>18.1.</b>	<b>Steuern vom Einkommen und Ertrag</b>	<b>432,70</b>	<b>1.540,00</b>	<b>-1.107,30</b>	<b>2.947,89</b>
<b>18.</b>	<b>Steuern vom Einkommen und Ertrag</b>	<b>432,70</b>	<b>1.540,00</b>	<b>-1.107,30</b>	<b>2.947,89</b>
<b>19.</b>	<b>Ergebnis nach Steuern (Summe aus Z 17 und Z 18)</b>	<b>10.426,48</b>	<b>0,00</b>	<b>10.426,48</b>	<b>-2.860,05</b>
<b>24.</b>	<b>Bilanzgewinn (-) / Bilanzverlust (+) (Summe aus Z 19 bis Z 23)</b>	<b>10.426,48</b>	<b>0,00</b>	<b>10.426,48</b>	<b>-2.860,05</b>

# Gewinn- und Verlustrechnung 2020

## LI Wien der Chemischen Gewerbe

Position	Bezeichnung	G & V 2020 in EUR	VA 2020 in EUR	mehr/weniger in EUR	G & V 2019 in EUR
40200	Grundumlagen gem. § 123 WKG	-119.497,41	-143.220,00	23.722,59	-149.514,30
40220	Grundumlagen - FV-Anteil	23.220,00	23.220,00	0,00	22.780,00
<b>1.3.</b>	<b>Grundumlagen</b>	<b>-96.277,41</b>	<b>-120.000,00</b>	<b>23.722,59</b>	<b>-126.734,30</b>
42005	Erlöse aus Prüfungstätigkeit	0,00	-2.000,00	2.000,00	0,00
<b>1.5.</b>	<b>Waren- und Leistungserlöse</b>	<b>0,00</b>	<b>-2.000,00</b>	<b>2.000,00</b>	<b>0,00</b>
<b>1.</b>	<b>Umsatzerlöse, Umlagen und Gebühren</b>	<b>-96.277,41</b>	<b>-122.000,00</b>	<b>25.722,59</b>	<b>-126.734,30</b>
46200	Erlöse aus dem Verkauf von Sachanlagen und immateriellen Vermögensgegenständen	0,00	0,00	0,00	-1,80
<b>4.1.</b>	<b>Erträge aus dem Abgang vom und der Zuschreibung zum Anlagevermögen mit Ausnahme der Finanzanlagen</b>	<b>0,00</b>	<b>0,00</b>	<b>0,00</b>	<b>-1,80</b>
47100	Erträge aus der Auflösung von sonstigen Rückstellungen	0,00	0,00	0,00	-10.687,75
<b>4.2.</b>	<b>Erträge aus der Auflösung von Rückstellungen</b>	<b>0,00</b>	<b>0,00</b>	<b>0,00</b>	<b>-10.687,75</b>
48900	Sonstige Erträge	0,00	-6.500,00	6.500,00	-7.000,88
<b>4.3.</b>	<b>Übrige sonstige betriebliche Erträge</b>	<b>0,00</b>	<b>-6.500,00</b>	<b>6.500,00</b>	<b>-7.000,88</b>
<b>4.</b>	<b>Sonstige betriebliche Erträge</b>	<b>0,00</b>	<b>-6.500,00</b>	<b>6.500,00</b>	<b>-17.690,43</b>
60000	Löhne	0,00	0,00	0,00	-0,18
<b>6.1.</b>	<b>Löhne</b>	<b>0,00</b>	<b>0,00</b>	<b>0,00</b>	<b>-0,18</b>
62000	Gehälter	20.695,75	16.500,00	4.195,75	21.900,44
62030	Nicht gesetzliche Aufwendungen Personal	246,85	100,00	146,85	277,87
62200	Mehrdienstleistungen	0,00	1.000,00	-1.000,00	813,66
62400	Jubiläumsgaben Personal	155,22	120,00	35,22	164,25
<b>6.2.</b>	<b>Gehälter</b>	<b>21.097,82</b>	<b>17.720,00</b>	<b>3.377,82</b>	<b>23.156,22</b>
64000	Aufwendungen für Abfertigungen	413,92	330,00	83,92	5.393,48
64020	Aufwendungen für Abfertigungen (Mitarbeitervorsorgekasse)	176,94	140,00	36,94	170,49
64800	Zuweisung zur Abfertigungsrückstellung	69,73	0,00	69,73	0,00
<b>6.3.</b>	<b>Aufwendungen für Abfertigungen</b>	<b>660,59</b>	<b>470,00</b>	<b>190,59</b>	<b>5.563,97</b>
64500	Aufwendungen für Altersversorgung (Pensionskassenbeiträge)	827,83	660,00	167,83	876,00
<b>6.4.</b>	<b>Aufwendungen für Altersversorgung</b>	<b>827,83</b>	<b>660,00</b>	<b>167,83</b>	<b>876,00</b>
66700	Gesetzliche Lohn- und Gehaltsnebenkosten	4.936,66	4.000,00	936,66	5.283,09
<b>6.5.</b>	<b>Aufwendungen für gesetzlich vorgeschriebene Sozialabgaben sowie vom Entgelt abhängige Abgaben und Pflichtbeiträge</b>	<b>4.936,66</b>	<b>4.000,00</b>	<b>936,66</b>	<b>5.283,09</b>
67900	Sonstiger Personalaufwand	-4.274,67	90,00	-4.364,67	-1.726,25
<b>6.6.</b>	<b>Sonstige Sozialaufwendungen</b>	<b>-4.274,67</b>	<b>90,00</b>	<b>-4.364,67</b>	<b>-1.726,25</b>
<b>6.</b>	<b>Personalaufwand</b>	<b>23.248,23</b>	<b>22.940,00</b>	<b>308,23</b>	<b>33.152,85</b>
72000	Wartung Datenverarbeitungsprogramme	0,00	0,00	0,00	58,32
72030	Instandhaltung Büromaschinen	0,00	0,00	0,00	23,71
72430	Reinigungsaufwand	0,00	0,00	0,00	0,72
72490	Betriebskosten sonstige	0,00	0,00	0,00	95,45
72491	Betriebskosten ILV	2.390,12	2.000,00	390,12	2.530,45
<b>8.2.</b>	<b>Instandhaltung und Reinigung durch Dritte, Energie und Entsorgung</b>	<b>2.390,12</b>	<b>2.000,00</b>	<b>390,12</b>	<b>2.708,65</b>
73000	Transporte durch Dritte	0,00	0,00	0,00	552,00
73500	Reiseaufwand Funktionäre	0,00	500,00	-500,00	287,28
73510	Reiseaufwand Personal	0,00	500,00	-500,00	140,55
73800	Postgebühren und Botendienste	260,11	3.800,00	-3.539,89	1.594,80
73900	Telekommunikationsgebühren	2.734,80	800,00	1.934,80	287,64
<b>8.3.</b>	<b>Transport-, Reise- und Fahrtaufwand, Nachrichtenaufwand</b>	<b>2.994,91</b>	<b>5.600,00</b>	<b>-2.605,09</b>	<b>2.862,27</b>
74800	Lizenzgebühren, Werknutzungsrechte, Tantiemen, Urheberrechte	0,00	0,00	0,00	1.020,00
<b>8.4.</b>	<b>Miet-, Pacht-, Leasing- und Lizenzaufwand</b>	<b>0,00</b>	<b>0,00</b>	<b>0,00</b>	<b>1.020,00</b>
75100	Vortragende und Prüfer	120,00	1.000,00	-880,00	3.000,00
75200	Konsulenten und Korrespondenten	0,00	0,00	0,00	3.277,00
<b>8.5.</b>	<b>Aufwendungen für Vortragende und Prüfer, beigestelltes Personal</b>	<b>120,00</b>	<b>1.000,00</b>	<b>-880,00</b>	<b>6.277,00</b>

## Gewinn- und Verlustrechnung 2020

### LI Wien der Chemischen Gewerbe

Position	Bezeichnung	G & V 2020 in EUR	VA 2020 in EUR	mehr/weniger in EUR	G & V 2019 in EUR
	75800 Funktionsentschädigungen	33.749,40	36.450,00	-2.700,60	30.768,00
<b>8.6.</b>	<b>Funktionsentschädigungen</b>	<b>33.749,40</b>	<b>36.450,00</b>	<b>-2.700,60</b>	<b>30.768,00</b>
	76000 Büromaterial	0,00	1.000,00	-1.000,00	29,30
	76020 Sonst. EDV- und Kommunikationsaufwand	878,43	730,00	148,43	1.020,00
	76090 Bezogene Büroleistungen	19,02	1.200,00	-1.180,98	260,36
	76091 Büroleistungen ILV	42,35	6.000,00	-5.957,65	5.124,58
	76100 Drucksorten	0,00	100,00	-100,00	0,00
	76320 Zeitungen und Publikationen	550,29	1.000,00	-449,71	1.409,72
	76500 Schaltung von Werbeträgern	5.425,56	7.000,00	-1.574,44	10.024,56
	76530 Produktionsaufwand für Marketing	49.385,85	10.000,00	39.385,85	17.768,04
	76590 Sonstiger Aufwand für Marketing und Mitgliederbetreuung	1.654,13	12.200,00	-10.545,87	19.442,17
	76600 Sitzungsaufwand	0,00	0,00	0,00	359,46
	76610 Einladungen, Repräsentationen	556,96	500,00	56,96	334,15
	76990 Sonstiger Büroaufwand	0,00	200,00	-200,00	396,00
<b>8.7.</b>	<b>Büro-, Werbe- und Repräsentationsaufwand</b>	<b>58.512,59</b>	<b>39.930,00</b>	<b>18.582,59</b>	<b>56.168,34</b>
	77810 Förderungsbeiträge und Zuschüsse	21.496,43	16.530,00	4.966,43	49.164,98
<b>8.8.</b>	<b>Förderungsbeiträge und Zuschüsse</b>	<b>21.496,43</b>	<b>16.530,00</b>	<b>4.966,43</b>	<b>49.164,98</b>
	75810 Aus- und Fortbildung Funktionäre	465,00	0,00	465,00	0,00
	75820 Kollektivunfallversicherung Funktionäre	339,07	280,00	59,07	274,34
	77090 Sonstige Versicherungen	3.866,10	4.000,00	-133,90	3.866,10
	77800 Mitgliedsbeiträge	1.104,50	1.720,00	-615,50	1.103,50
	77830 Preise und Auszeichnungen	0,00	0,00	0,00	1.157,36
	77900 Spesen des Geldverkehrs	808,55	1.800,00	-991,45	1.096,22
	78900 Sonstiger Sachaufwand	0,00	0,00	0,00	31,53
	79008 Aufwendungen aus Einhebungsvergütungen	2.406,94	3.000,00	-593,06	3.168,41
<b>8.9.</b>	<b>Übrige betriebliche Aufwendungen</b>	<b>8.990,16</b>	<b>10.800,00</b>	<b>-1.809,84</b>	<b>10.697,46</b>
<b>8.</b>	<b>Sonstige betriebliche Aufwendungen</b>	<b>128.253,61</b>	<b>112.310,00</b>	<b>15.943,61</b>	<b>159.666,70</b>
<b>9.</b>	<b>Betriebserfolg (Zwischensumme aus Z 1 bis Z 8)</b>	<b>55.224,43</b>	<b>6.750,00</b>	<b>48.474,43</b>	<b>48.394,82</b>
	80500 Erträge aus Wertpapieren und Ausleihungen	-6.522,33	-8.000,00	1.477,67	-28.117,41
<b>11.1.</b>	<b>Erträge aus anderen Wertpapieren und Ausleihungen des Finanzanlagevermögens</b>	<b>-6.522,33</b>	<b>-8.000,00</b>	<b>1.477,67</b>	<b>-28.117,41</b>
<b>11.</b>	<b>Erträge aus anderen Wertpapieren und Ausleihungen des Finanzanlagevermögens</b>	<b>-6.522,33</b>	<b>-8.000,00</b>	<b>1.477,67</b>	<b>-28.117,41</b>
	80510 Andere Zinserträge	-7,67	-1.000,00	992,33	-4,10
<b>12.2.</b>	<b>Sonstige Zinsen und ähnliche Erträge sonstige</b>	<b>-7,67</b>	<b>-1.000,00</b>	<b>992,33</b>	<b>-4,10</b>
<b>12.</b>	<b>Sonstige Zinsen und ähnliche Erträge</b>	<b>-7,67</b>	<b>-1.000,00</b>	<b>992,33</b>	<b>-4,10</b>
<b>16.</b>	<b>Finanzerfolg (Zwischensumme aus Z 10 bis Z 15)</b>	<b>-6.530,00</b>	<b>-9.000,00</b>	<b>2.470,00</b>	<b>-28.121,51</b>
<b>17.</b>	<b>Ergebnis vor Steuern (Summe aus Z 9 und Z 16)</b>	<b>48.694,43</b>	<b>-2.250,00</b>	<b>50.944,43</b>	<b>20.273,31</b>
	85020 Kapitalertragssteuer	677,62	2.250,00	-1.572,38	4.955,92
<b>18.1.</b>	<b>Steuern vom Einkommen und Ertrag</b>	<b>677,62</b>	<b>2.250,00</b>	<b>-1.572,38</b>	<b>4.955,92</b>
<b>18.</b>	<b>Steuern vom Einkommen und Ertrag</b>	<b>677,62</b>	<b>2.250,00</b>	<b>-1.572,38</b>	<b>4.955,92</b>
<b>19.</b>	<b>Ergebnis nach Steuern (Summe aus Z 17 und Z 18)</b>	<b>49.372,05</b>	<b>0,00</b>	<b>49.372,05</b>	<b>25.229,23</b>
<b>24.</b>	<b>Bilanzgewinn (-) / Bilanzverlust (+) (Summe aus Z 19 bis Z 23)</b>	<b>49.372,05</b>	<b>0,00</b>	<b>49.372,05</b>	<b>25.229,23</b>

## Gewinn- und Verlustrechnung 2020

### FG Wien der gewerblichen Dienstleister

Position	Bezeichnung	G & V 2020 in EUR	VA 2020 in EUR	mehr/weniger in EUR	G & V 2019 in EUR
1.1.	Kammerumlage 1	0,00	0,00	0,00	0,00
1.2.	Kammerumlage 2	0,00	0,00	0,00	0,00
	40200 Grundumlagen gem. § 123 WKG	-634.883,33	-676.970,00	42.086,67	-919.231,63
	40220 Grundumlagen - FV-Anteil	96.970,00	96.970,00	0,00	110.180,00
1.3.	Grundumlagen	-537.913,33	-580.000,00	42.086,67	-809.051,63
1.4.	Gebühren für Sonderleistungen	0,00	0,00	0,00	0,00
	42002 Erlöse aus Kursen und Vorträgen	0,00	0,00	0,00	-4.045,00
1.5.	Waren- und Leistungserlöse	0,00	0,00	0,00	-4.045,00
<b>1.</b>	<b>Umsatzerlöse, Umlagen und Gebühren</b>	<b>-537.913,33</b>	<b>-580.000,00</b>	<b>42.086,67</b>	<b>-813.096,63</b>
2.1.	Veränderungen des Bestands an fertigen und unfertigen Erzeugnissen sowie an noch nicht abrechenbaren Leistungen	0,00	0,00	0,00	0,00
<b>2.</b>	<b>Veränderungen des Bestands an fertigen und unfertigen Erzeugnissen sowie an noch nicht abrechenbaren Leistungen</b>	<b>0,00</b>	<b>0,00</b>	<b>0,00</b>	<b>0,00</b>
<b>3.</b>	<b>Andere aktivierte Eigenleistungen</b>	<b>0,00</b>	<b>0,00</b>	<b>0,00</b>	<b>0,00</b>
	46200 Erlöse aus dem Verkauf von Sachanlagen und immateriellen Vermögensgegenständen	0,00	0,00	0,00	-3.257,00
4.1.	Erträge aus dem Abgang vom und der Zuschreibung zum Anlagevermögen mit Ausnahme der Finanzanlagen	0,00	0,00	0,00	-3.257,00
4.2.	Erträge aus der Auflösung von Rückstellungen	0,00	0,00	0,00	0,00
4.3.	Übrige sonstige betriebliche Erträge	0,00	0,00	0,00	0,00
4.4.	Zuschüsse, Förderungsbeiträge, Straf gelder	0,00	0,00	0,00	0,00
<b>4.</b>	<b>Sonstige betriebliche Erträge</b>	<b>0,00</b>	<b>0,00</b>	<b>0,00</b>	<b>-3.257,00</b>
5.1.	Materialaufwand	0,00	0,00	0,00	0,00
5.2.	Aufwendungen für bezogene Leistungen	0,00	0,00	0,00	0,00
<b>5.</b>	<b>Aufwendungen für Material und sonstige bezogene Leistungen</b>	<b>0,00</b>	<b>0,00</b>	<b>0,00</b>	<b>0,00</b>
	60000 Löhne	0,00	0,00	0,00	-1,01
6.1.	Löhne	0,00	0,00	0,00	-1,01
	62000 Gehälter	104.527,24	108.500,00	-3.972,76	115.423,59
	62030 Nicht gesetzliche Aufwendungen Personal	1.281,46	1.800,00	-518,54	1.484,51
	62200 Mehrdienstleistungen	418,63	4.000,00	-3.581,37	425,22
	62400 Jubiläumsgaben Personal	783,96	810,00	-26,04	865,68
6.2.	Gehälter	107.011,29	115.110,00	-8.098,71	118.199,00
	64000 Aufwendungen für Abfertigungen	2.090,54	2.170,00	-79,46	0,00
	64020 Aufwendungen für Abfertigungen (Mitarbeitevorsorgekasse)	906,55	1.680,00	-773,45	894,13
	64800 Zuweisung zur Abfertigungsrückstellung	327,91	0,00	327,91	0,00
6.3.	Aufwendungen für Abfertigungen	3.325,00	3.850,00	-525,00	894,13
	64500 Aufwendungen für Altersversorgung (Pensionskassenbeiträge)	4.181,08	4.340,00	-158,92	4.616,92
6.4.	Aufwendungen für Altersversorgung	4.181,08	4.340,00	-158,92	4.616,92
	66700 Gesetzliche Lohn- und Gehaltsnebenkosten	25.132,20	27.910,00	-2.777,80	27.891,68
6.5.	Aufwendungen für gesetzlich vorgeschriebene Sozialabgaben sowie vom Entgelt abhängige Abgaben und Pflichtbeiträge	25.132,20	27.910,00	-2.777,80	27.891,68
	67900 Sonstiger Personalaufwand	6.312,18	590,00	5.722,18	-4.510,34
6.6.	Sonstige Sozialaufwendungen	6.312,18	590,00	5.722,18	-4.510,34
<b>6.</b>	<b>Personalaufwand</b>	<b>145.961,75</b>	<b>151.800,00</b>	<b>-5.838,25</b>	<b>147.090,38</b>
	70590 Andere geringwertige Wirtschaftsgüter	0,00	0,00	0,00	8,85
7.1.	Abschreibung auf immaterielle Gegenstände des Anlagevermögens und Sachanlagen	0,00	0,00	0,00	8,85
7.2.	Abschreibungen auf Umlaufvermögen	0,00	0,00	0,00	0,00
<b>7.</b>	<b>Abschreibungen</b>	<b>0,00</b>	<b>0,00</b>	<b>0,00</b>	<b>8,85</b>
	71100 Sonstige Steuern und Abgaben	334,03	0,00	334,03	0,00
8.1.	Sonstige Steuern und Abgaben	334,03	0,00	334,03	0,00
	72000 Wartung Datenverarbeitungsprogramme	1.224,00	1.500,00	-276,00	1.224,00
	72030 Instandhaltung Büromaschinen	0,00	0,00	0,00	1.138,28

## Gewinn- und Verlustrechnung 2020

### FG Wien der gewerblichen Dienstleister

Position	Bezeichnung	G & V 2020 in EUR	VA 2020 in EUR	mehr/weniger in EUR	G & V 2019 in EUR
	72430 Reinigungsaufwand	0,00	200,00	-200,00	36,09
	72490 Betriebskosten sonstige	288,00	0,00	288,00	896,62
	72491 Betriebskosten ILV	13.834,62	13.660,00	174,62	16.728,33
<b>8.2.</b>	<b>Instandhaltung und Reinigung durch Dritte, Energie und Entsorgung</b>	<b>15.346,62</b>	<b>15.360,00</b>	<b>-13,38</b>	<b>20.023,32</b>
	73500 Reiseaufwand Funktionäre	0,00	4.000,00	-4.000,00	551,33
	73510 Reiseaufwand Personal	85,40	1.500,00	-1.414,60	323,35
	73580 Reiseaufwand Externe	0,00	500,00	-500,00	176,40
	73800 Postgebühren und Botendienste	5.188,42	5.660,00	-471,58	4.046,88
	73900 Telekommunikationsgebühren	507,16	800,00	-292,84	864,15
<b>8.3.</b>	<b>Transport-, Reise- und Fahrtaufwand, Nachrichtenaufwand</b>	<b>5.780,98</b>	<b>12.460,00</b>	<b>-6.679,02</b>	<b>5.962,11</b>
	74000 Miete Immobilien	1.739,40	0,00	1.739,40	3.067,20
	74800 Lizenzgebühren, Werknutzungsrechte, Tantiemen, Urheberrechte	0,00	0,00	0,00	41,41
<b>8.4.</b>	<b>Miet-, Pacht-, Leasing- und Lizenzaufwand</b>	<b>1.739,40</b>	<b>0,00</b>	<b>1.739,40</b>	<b>3.108,61</b>
	75000 Beigestelltes Personal	0,00	500,00	-500,00	180,00
	75100 Vortragende und Prüfer	12.354,00	23.500,00	-11.146,00	19.122,64
	75200 Konsulenten und Korrespondenten	4.893,00	26.000,00	-21.107,00	29.779,00
<b>8.5.</b>	<b>Aufwendungen für Vortragende und Prüfer, beigestelltes Personal</b>	<b>17.247,00</b>	<b>50.000,00</b>	<b>-32.753,00</b>	<b>49.081,64</b>
	75800 Funktionsentschädigungen	62.910,60	85.760,00	-22.849,40	74.647,20
<b>8.6.</b>	<b>Funktionsentschädigungen</b>	<b>62.910,60</b>	<b>85.760,00</b>	<b>-22.849,40</b>	<b>74.647,20</b>
	76000 Büromaterial	99,57	1.000,00	-900,43	325,79
	76020 Sonst. EDV- und Kommunikationsaufwand	4.966,80	4.970,00	-3,20	5.761,12
	76021 Bezogene IT-Leistungen	623,16	1.500,00	-876,84	1.905,04
	76090 Bezogene Büroleistungen	1.104,32	6.600,00	-5.495,68	668,55
	76091 Büroleistungen ILV	2.063,68	2.500,00	-436,32	718,85
	76100 Drucksorten	2.289,65	1.300,00	989,65	2.090,20
	76320 Zeitungen und Publikationen	24,00	500,00	-476,00	0,00
	76500 Schaltung von Werbeträgern	3.231,00	81.000,00	-77.769,00	16.002,00
	76530 Produktionsaufwand für Marketing	12.706,58	28.500,00	-15.793,42	10.224,00
	76540 Unterrichts- und Prüfungsmaterial	0,00	500,00	-500,00	0,00
	76590 Sonstiger Aufwand für Marketing und Mitgliederbetreuung	6.076,68	53.500,00	-47.423,32	50.248,71
	76600 Sitzungsaufwand	331,25	0,00	331,25	858,64
	76610 Einladungen, Repräsentationen	5.516,60	6.000,00	-483,40	3.022,00
	76990 Sonstiger Büroaufwand	23.797,38	26.000,00	-2.202,62	30.180,66
<b>8.7.</b>	<b>Büro-, Werbe- und Repräsentationsaufwand</b>	<b>62.830,67</b>	<b>213.870,00</b>	<b>-151.039,33</b>	<b>122.005,56</b>
	77810 Förderungsbeiträge und Zuschüsse	1.500,00	6.000,00	-4.500,00	4.500,00
<b>8.8.</b>	<b>Förderungsbeiträge und Zuschüsse</b>	<b>1.500,00</b>	<b>6.000,00</b>	<b>-4.500,00</b>	<b>4.500,00</b>
	75810 Aus- und Fortbildung Funktionäre	0,00	2.000,00	-2.000,00	0,00
	75820 Kollektivunfallversicherung Funktionäre	936,97	1.000,00	-63,03	987,62
	77500 Beratungs- und Prüfungsaufwand	10.810,10	26.000,00	-15.189,90	21.999,09
	77800 Mitgliedsbeiträge	1.622,00	2.800,00	-1.178,00	1.622,00
	77830 Preise und Auszeichnungen	0,00	500,00	-500,00	0,00
	77900 Spesen des Geldverkehrs	1.283,78	2.900,00	-1.616,22	1.427,41
	79008 Aufwendungen aus Einhebungsvergütungen	13.447,83	14.500,00	-1.052,17	20.226,31
<b>8.9.</b>	<b>Übrige betriebliche Aufwendungen</b>	<b>28.100,68</b>	<b>49.700,00</b>	<b>-21.599,32</b>	<b>46.262,43</b>
<b>8.</b>	<b>Sonstige betriebliche Aufwendungen</b>	<b>195.789,98</b>	<b>433.150,00</b>	<b>-237.360,02</b>	<b>325.590,87</b>
<b>9.</b>	<b>Betriebserfolg (Zwischensumme aus Z 1 bis Z 8)</b>	<b>-196.161,60</b>	<b>4.950,00</b>	<b>-201.111,60</b>	<b>-343.663,53</b>
<b>10.1.</b>	<b>Erträge aus Beteiligungen verbundener Unternehmen</b>	<b>0,00</b>	<b>0,00</b>	<b>0,00</b>	<b>0,00</b>
<b>10.2.</b>	<b>Erträge aus anderen Beteiligungen</b>	<b>0,00</b>	<b>0,00</b>	<b>0,00</b>	<b>0,00</b>
<b>10.</b>	<b>Erträge aus Beteiligungen</b>	<b>0,00</b>	<b>0,00</b>	<b>0,00</b>	<b>0,00</b>
	80500 Erträge aus Wertpapieren und Ausleihungen	-10.355,87	-6.300,00	-4.055,87	-36.583,16
<b>11.1.</b>	<b>Erträge aus anderen Wertpapieren und Ausleihungen des Finanzanlagevermögens</b>	<b>-10.355,87</b>	<b>-6.300,00</b>	<b>-4.055,87</b>	<b>-36.583,16</b>

## Gewinn- und Verlustrechnung 2020

### FG Wien der gewerblichen Dienstleister

Position	Bezeichnung	G & V 2020 in EUR	VA 2020 in EUR	mehr/weniger in EUR	G & V 2019 in EUR
11.2.	Erträge aus anderen Wertpapieren und Ausleihungen des Finanzanlagevermögens verbundener Unternehmen	0,00	0,00	0,00	0,00
<b>11.</b>	<b>Erträge aus anderen Wertpapieren und Ausleihungen des Finanzanlagevermögens</b>	<b>-10.355,87</b>	<b>-6.300,00</b>	<b>-4.055,87</b>	<b>-36.583,16</b>
12.1.	Sonstige Zinsen und ähnliche Erträge verbundener Unternehmen	0,00	0,00	0,00	0,00
	80510 Andere Zinserträge	-12,18	-300,00	287,82	-5,33
12.2.	Sonstige Zinsen und ähnliche Erträge sonstige	-12,18	-300,00	287,82	-5,33
<b>12.</b>	<b>Sonstige Zinsen und ähnliche Erträge</b>	<b>-12,18</b>	<b>-300,00</b>	<b>287,82</b>	<b>-5,33</b>
13.1.	Erträge aus dem Abgang von und der Zuschreibung zu Finanzanlagen und Wertpapieren des Umlaufvermögens	0,00	0,00	0,00	0,00
<b>13.</b>	<b>Erträge aus dem Abgang von und der Zuschreibung zu Finanzanlagen und Wertpapieren des Umlaufvermögens</b>	<b>0,00</b>	<b>0,00</b>	<b>0,00</b>	<b>0,00</b>
14.1.	Abschreibungen auf Finanzanlagen und Wertpapiere des Umlaufvermögens	0,00	0,00	0,00	0,00
14.2.	Aufwendungen aus verbundenen Unternehmen	0,00	0,00	0,00	0,00
14.3.	Aufwendungen sonstige	0,00	0,00	0,00	0,00
<b>14.</b>	<b>Aufwendungen aus Finanzanlagen und aus Wertpapieren des Umlaufvermögens</b>	<b>0,00</b>	<b>0,00</b>	<b>0,00</b>	<b>0,00</b>
15.1.	Zinsen und ähnliche Aufwendungen an verbundene Unternehmen	0,00	0,00	0,00	0,00
15.2.	Zinsen und ähnliche Aufwendungen sonstige	0,00	0,00	0,00	0,00
15.3.	Nicht ausgenutzte Lieferantenskonti	0,00	0,00	0,00	0,00
<b>15.</b>	<b>Zinsen und ähnliche Aufwendungen</b>	<b>0,00</b>	<b>0,00</b>	<b>0,00</b>	<b>0,00</b>
16.	Finanzerfolg (Zwischensumme aus Z 10 bis Z 15)	-10.368,05	-6.600,00	-3.768,05	-36.588,49
17.	Ergebnis vor Steuern (Summe aus Z 9 und Z 16)	-206.529,65	-1.650,00	-204.879,65	-380.252,02
	85020 Kapitalertragssteuer	1.075,90	1.650,00	-574,10	6.443,58
18.1.	Steuern vom Einkommen und Ertrag	1.075,90	1.650,00	-574,10	6.443,58
<b>18.</b>	<b>Steuern vom Einkommen und Ertrag</b>	<b>1.075,90</b>	<b>1.650,00</b>	<b>-574,10</b>	<b>6.443,58</b>
19.	Ergebnis nach Steuern (Summe aus Z 17 und Z 18)	-205.453,75	0,00	-205.453,75	-373.808,44
20.1.	Auflösung von Kapitalrücklagen	0,00	0,00	0,00	0,00
<b>20.</b>	<b>Auflösung von Kapitalrücklagen</b>	<b>0,00</b>	<b>0,00</b>	<b>0,00</b>	<b>0,00</b>
21.1.	Auflösung gesetzlicher Rücklagen	0,00	0,00	0,00	0,00
21.2.	Auflösung satzungsgemäßer Rücklagen	0,00	0,00	0,00	0,00
21.3.	Auflösung anderer Rücklagen	0,00	0,00	0,00	0,00
<b>21.</b>	<b>Auflösung von Gewinnrücklagen</b>	<b>0,00</b>	<b>0,00</b>	<b>0,00</b>	<b>0,00</b>
22.1.	Zuweisung zu gesetzlichen Rücklagen	0,00	0,00	0,00	0,00
22.2.	Zuweisung zu satzungsgemäßen Rücklagen	0,00	0,00	0,00	0,00
<b>22.</b>	<b>Zuweisung zu Gewinnrücklagen</b>	<b>0,00</b>	<b>0,00</b>	<b>0,00</b>	<b>0,00</b>
23.	Gewinnvortrag / Verlustvortrag aus dem Vorjahr	0,00	0,00	0,00	0,00
<b>24.</b>	<b>Bilanzgewinn (-) / Bilanzverlust (+) (Summe aus Z 19 bis Z 23)</b>	<b>-205.453,75</b>	<b>0,00</b>	<b>-205.453,75</b>	<b>-373.808,44</b>

## Gewinn- und Verlustrechnung 2020

### FG Wien der Personenberatung und Personenbetreuung

Position	Bezeichnung	G & V 2020 in EUR	VA 2020 in EUR	mehr/weniger in EUR	G & V 2019 in EUR
1.1.	Kammerumlage 1	0,00	0,00	0,00	0,00
1.2.	Kammerumlage 2	0,00	0,00	0,00	0,00
	40200 Grundumlagen gem. § 123 WKG	-630.836,23	-835.180,00	204.343,77	-1.033.790,66
	40220 Grundumlagen - FV-Anteil	78.390,00	156.780,00	-78.390,00	153.610,00
1.3.	Grundumlagen	-552.446,23	-678.400,00	125.953,77	-880.180,66
1.4.	Gebühren für Sonderleistungen	0,00	0,00	0,00	0,00
	42002 Erlöse aus Kursen und Vorträgen	-1.480,00	-8.000,00	6.520,00	-24.430,00
1.5.	Waren- und Leistungserlöse	-1.480,00	-8.000,00	6.520,00	-24.430,00
<b>1.</b>	<b>Umsatzerlöse, Umlagen und Gebühren</b>	<b>-553.926,23</b>	<b>-686.400,00</b>	<b>132.473,77</b>	<b>-904.610,66</b>
2.1.	Veränderungen des Bestands an fertigen und unfertigen Erzeugnissen sowie an noch nicht abrechenbaren Leistungen	0,00	0,00	0,00	0,00
<b>2.</b>	<b>Veränderungen des Bestands an fertigen und unfertigen Erzeugnissen sowie an noch nicht abrechenbaren Leistungen</b>	<b>0,00</b>	<b>0,00</b>	<b>0,00</b>	<b>0,00</b>
<b>3.</b>	<b>Andere aktivierte Eigenleistungen</b>	<b>0,00</b>	<b>0,00</b>	<b>0,00</b>	<b>0,00</b>
	46200 Erlöse aus dem Verkauf von Sachanlagen und immateriellen Vermögensgegenständen	0,00	0,00	0,00	-365,70
4.1.	Erträge aus dem Abgang vom und der Zuschreibung zum Anlagevermögen mit Ausnahme der Finanzanlagen	0,00	0,00	0,00	-365,70
4.2.	Erträge aus der Auflösung von Rückstellungen	0,00	0,00	0,00	0,00
	48900 Sonstige Erträge	-2.700,00	0,00	-2.700,00	-99.024,06
4.3.	Übrige sonstige betriebliche Erträge	-2.700,00	0,00	-2.700,00	-99.024,06
4.4.	Zuschüsse, Förderungsbeiträge, Straf gelder	0,00	0,00	0,00	0,00
<b>4.</b>	<b>Sonstige betriebliche Erträge</b>	<b>-2.700,00</b>	<b>0,00</b>	<b>-2.700,00</b>	<b>-99.389,76</b>
5.1.	Materialaufwand	0,00	0,00	0,00	0,00
5.2.	Aufwendungen für bezogene Leistungen	0,00	0,00	0,00	0,00
<b>5.</b>	<b>Aufwendungen für Material und sonstige bezogene Leistungen</b>	<b>0,00</b>	<b>0,00</b>	<b>0,00</b>	<b>0,00</b>
	60000 Löhne	0,00	0,00	0,00	-0,97
6.1.	Löhne	0,00	0,00	0,00	-0,97
	62000 Gehälter	149.806,59	126.540,00	23.266,59	146.076,95
	62030 Nicht gesetzliche Aufwendungen Personal	1.880,68	1.480,00	400,68	1.893,42
	62200 Mehrdienstleistungen	211,11	1.510,00	-1.298,89	675,17
	62400 Jubiläumsgaben Personal	1.123,56	950,00	173,56	1.095,56
6.2.	Gehälter	153.021,94	130.480,00	22.541,94	149.741,10
	64000 Aufwendungen für Abfertigungen	2.996,12	2.530,00	466,12	0,00
	64020 Aufwendungen für Abfertigungen (Mitarbeiter vorsorgekasse)	1.315,26	1.950,00	-634,74	1.122,64
	64800 Zuweisung zur Abfertigungsrückstellung	498,05	0,00	498,05	0,00
6.3.	Aufwendungen für Abfertigungen	4.809,43	4.480,00	329,43	1.122,64
	64500 Aufwendungen für Altersversorgung (Pensionskassenbeiträge)	5.992,28	5.060,00	932,28	5.843,02
6.4.	Aufwendungen für Altersversorgung	5.992,28	5.060,00	932,28	5.843,02
	66700 Gesetzliche Lohn- und Gehaltsnebenkosten	36.285,79	31.570,00	4.715,79	35.486,95
6.5.	Aufwendungen für gesetzlich vorgeschriebene Sozialabgaben sowie vom Entgelt abhängige Abgaben und Pflichtbeiträge	36.285,79	31.570,00	4.715,79	35.486,95
	67900 Sonstiger Personalaufwand	-12.941,79	720,00	-13.661,79	-32.189,45
6.6.	Sonstige Sozialaufwendungen	-12.941,79	720,00	-13.661,79	-32.189,45
<b>6.</b>	<b>Personalaufwand</b>	<b>187.167,65</b>	<b>172.310,00</b>	<b>14.857,65</b>	<b>160.003,29</b>
	70590 Andere geringwertige Wirtschaftsgüter	0,00	1.000,00	-1.000,00	59,45
7.1.	Abschreibung auf immaterielle Gegenstände des Anlagevermögens und Sachanlagen	0,00	1.000,00	-1.000,00	59,45
7.2.	Abschreibungen auf Umlaufvermögen	0,00	0,00	0,00	0,00
<b>7.</b>	<b>Abschreibungen</b>	<b>0,00</b>	<b>1.000,00</b>	<b>-1.000,00</b>	<b>59,45</b>
8.1.	Sonstige Steuern und Abgaben	0,00	0,00	0,00	0,00
	72000 Wartung Datenverarbeitungsprogramme	0,00	0,00	0,00	76,50
	72490 Betriebskosten sonstige	288,00	0,00	288,00	207,20

## Gewinn- und Verlustrechnung 2020

### FG Wien der Personenberatung und Personenbetreuung

Position	Bezeichnung	G & V 2020 in EUR	VA 2020 in EUR	mehr/weniger in EUR	G & V 2019 in EUR
	72491 Betriebskosten ILV	16.871,48	16.660,00	211,48	15.097,72
<b>8.2.</b>	<b>Instandhaltung und Reinigung durch Dritte, Energie und Entsorgung</b>	<b>17.159,48</b>	<b>16.660,00</b>	<b>499,48</b>	<b>15.381,42</b>
	73000 Transporte durch Dritte	1.052,70	0,00	1.052,70	0,00
	73500 Reiseaufwand Funktionäre	379,72	2.000,00	-1.620,28	870,14
	73510 Reiseaufwand Personal	36,00	1.000,00	-964,00	495,60
	73580 Reiseaufwand Externe	25.922,28	7.000,00	18.922,28	9.069,11
	73800 Postgebühren und Botendienste	4.571,62	22.000,00	-17.428,38	3.518,42
	73900 Telekommunikationsgebühren	4.004,03	1.150,00	2.854,03	1.073,62
<b>8.3.</b>	<b>Transport-, Reise- und Fahrtaufwand, Nachrichtenaufwand</b>	<b>35.966,35</b>	<b>33.150,00</b>	<b>2.816,35</b>	<b>15.026,89</b>
	74000 Miete Immobilien	3.944,40	0,00	3.944,40	1.243,20
	74800 Lizenzgebühren, Werknutzungsrechte, Tantiemen, Urheberrechte	300,00	0,00	300,00	90,00
<b>8.4.</b>	<b>Miet-, Pacht-, Leasing- und Lizenzaufwand</b>	<b>4.244,40</b>	<b>0,00</b>	<b>4.244,40</b>	<b>1.333,20</b>
	75100 Vortragende und Prüfer	6.737,22	97.000,00	-90.262,78	97.750,00
	75200 Konsulenten und Korrespondenten	141.579,93	185.000,00	-43.420,07	176.973,88
<b>8.5.</b>	<b>Aufwendungen für Vortragende und Prüfer, beigestelltes Personal</b>	<b>148.317,15</b>	<b>282.000,00</b>	<b>-133.682,85</b>	<b>274.723,88</b>
	75800 Funktionsentschädigungen	53.889,00	77.840,00	-23.951,00	70.422,00
<b>8.6.</b>	<b>Funktionsentschädigungen</b>	<b>53.889,00</b>	<b>77.840,00</b>	<b>-23.951,00</b>	<b>70.422,00</b>
	76000 Büromaterial	145,70	3.500,00	-3.354,30	1.344,01
	76020 Sonst. EDV- und Kommunikationsaufwand	6.060,00	6.060,00	0,00	5.689,10
	76021 Bezogene IT-Leistungen	18.226,98	2.000,00	16.226,98	3.728,00
	76090 Bezogene Büroleistungen	298,76	11.380,00	-11.081,24	112,35
	76091 Büroleistungen ILV	43,37	13.000,00	-12.956,63	5.416,02
	76100 Drucksorten	0,00	200,00	-200,00	0,00
	76320 Zeitungen und Publikationen	0,00	700,00	-700,00	249,50
	76500 Schaltung von Werbeträgern	43.398,28	73.000,00	-29.601,72	46.124,88
	76520 Aufwand für Messestand	0,00	0,00	0,00	3.000,00
	76530 Produktionsaufwand für Marketing	58.863,34	162.500,00	-103.636,66	98.933,11
	76540 Unterrichts- und Prüfungsmaterial	0,00	10.000,00	-10.000,00	0,00
	76590 Sonstiger Aufwand für Marketing und Mitgliederbetreuung	49.698,95	164.000,00	-114.301,05	145.851,16
	76600 Sitzungsaufwand	469,90	7.400,00	-6.930,10	1.549,20
	76610 Einladungen, Repräsentationen	3.208,60	4.100,00	-891,40	4.632,40
	76990 Sonstiger Büroaufwand	1.440,00	3.500,00	-2.060,00	6.342,00
<b>8.7.</b>	<b>Büro-, Werbe- und Repräsentationsaufwand</b>	<b>181.853,88</b>	<b>461.340,00</b>	<b>-279.486,12</b>	<b>322.971,73</b>
	77810 Förderungsbeiträge und Zuschüsse	22.380,00	36.800,00	-14.420,00	28.168,94
<b>8.8.</b>	<b>Förderungsbeiträge und Zuschüsse</b>	<b>22.380,00</b>	<b>36.800,00</b>	<b>-14.420,00</b>	<b>28.168,94</b>
	75820 Kollektivunfallversicherung Funktionäre	633,18	740,00	-106,82	731,57
	77500 Beratungs- und Prüfungsaufwand	0,00	50.000,00	-50.000,00	20.220,00
	77800 Mitgliedsbeiträge	3.000,00	3.000,00	0,00	3.000,00
	77830 Preise und Auszeichnungen	0,00	0,00	0,00	525,60
	77900 Spesen des Geldverkehrs	1.115,65	1.500,00	-384,35	1.352,78
	79008 Aufwendungen aus Einhebungsvergütungen	13.811,23	16.960,00	-3.148,77	22.004,52
<b>8.9.</b>	<b>Übrige betriebliche Aufwendungen</b>	<b>18.560,06</b>	<b>72.200,00</b>	<b>-53.639,94</b>	<b>47.834,47</b>
<b>8.</b>	<b>Sonstige betriebliche Aufwendungen</b>	<b>482.370,32</b>	<b>979.990,00</b>	<b>-497.619,68</b>	<b>775.862,53</b>
<b>9.</b>	<b>Betriebserfolg (Zwischensumme aus Z 1 bis Z 8)</b>	<b>112.911,74</b>	<b>466.900,00</b>	<b>-353.988,26</b>	<b>-68.075,15</b>
<b>10.1.</b>	<b>Erträge aus Beteiligungen verbundener Unternehmen</b>	<b>0,00</b>	<b>0,00</b>	<b>0,00</b>	<b>0,00</b>
<b>10.2.</b>	<b>Erträge aus anderen Beteiligungen</b>	<b>0,00</b>	<b>0,00</b>	<b>0,00</b>	<b>0,00</b>
<b>10.</b>	<b>Erträge aus Beteiligungen</b>	<b>0,00</b>	<b>0,00</b>	<b>0,00</b>	<b>0,00</b>
	80500 Erträge aus Wertpapieren und Ausleihungen	-8.999,60	-8.300,00	-699,60	-34.700,40
<b>11.1.</b>	<b>Erträge aus anderen Wertpapieren und Ausleihungen des Finanzanlagevermögens</b>	<b>-8.999,60</b>	<b>-8.300,00</b>	<b>-699,60</b>	<b>-34.700,40</b>
<b>11.2.</b>	<b>Erträge aus anderen Wertpapieren und Ausleihungen des Finanzanlagevermögens verbundener Unternehmen</b>	<b>0,00</b>	<b>0,00</b>	<b>0,00</b>	<b>0,00</b>

## Gewinn- und Verlustrechnung 2020

### FG Wien der Personenberatung und Personenbetreuung

Position	Bezeichnung	G & V 2020 in EUR	VA 2020 in EUR	mehr/weniger in EUR	G & V 2019 in EUR
11.	Erträge aus anderen Wertpapieren und Ausleihungen des Finanzanlagevermögens	-8.999,60	-8.300,00	-699,60	-34.700,40
12.1.	Sonstige Zinsen und ähnliche Erträge verbundener Unternehmen	0,00	0,00	0,00	0,00
80510	Andere Zinserträge	-10,58	-300,00	289,42	-5,05
12.2.	Sonstige Zinsen und ähnliche Erträge sonstige	-10,58	-300,00	289,42	-5,05
12.	Sonstige Zinsen und ähnliche Erträge	-10,58	-300,00	289,42	-5,05
13.1.	Erträge aus dem Abgang von und der Zuschreibung zu Finanzanlagen und Wertpapieren des Umlaufvermögens	0,00	0,00	0,00	0,00
13.	Erträge aus dem Abgang von und der Zuschreibung zu Finanzanlagen und Wertpapieren des Umlaufvermögens	0,00	0,00	0,00	0,00
14.1.	Abschreibungen auf Finanzanlagen und Wertpapiere des Umlaufvermögens	0,00	0,00	0,00	0,00
14.2.	Aufwendungen aus verbundenen Unternehmen	0,00	0,00	0,00	0,00
14.3.	Aufwendungen sonstige	0,00	0,00	0,00	0,00
14.	Aufwendungen aus Finanzanlagen und aus Wertpapieren des Umlaufvermögens	0,00	0,00	0,00	0,00
15.1.	Zinsen und ähnliche Aufwendungen an verbundene Unternehmen	0,00	0,00	0,00	0,00
15.2.	Zinsen und ähnliche Aufwendungen sonstige	0,00	0,00	0,00	0,00
15.3.	Nicht ausgenutzte Lieferantenskonti	0,00	0,00	0,00	0,00
15.	Zinsen und ähnliche Aufwendungen	0,00	0,00	0,00	0,00
16.	Finanzerfolg (Zwischensumme aus Z 10 bis Z 15)	-9.010,18	-8.600,00	-410,18	-34.705,45
17.	Ergebnis vor Steuern (Summe aus Z 9 und Z 16)	103.901,56	458.300,00	-354.398,44	-102.780,60
85020	Kapitalertragssteuer	934,99	0,00	934,99	6.116,58
18.1.	Steuern vom Einkommen und Ertrag	934,99	0,00	934,99	6.116,58
18.	Steuern vom Einkommen und Ertrag	934,99	0,00	934,99	6.116,58
19.	Ergebnis nach Steuern (Summe aus Z 17 und Z 18)	104.836,55	458.300,00	-353.463,45	-96.664,02
20.1.	Auflösung von Kapitalrücklagen	0,00	0,00	0,00	0,00
20.	Auflösung von Kapitalrücklagen	0,00	0,00	0,00	0,00
21.1.	Auflösung gesetzlicher Rücklagen	0,00	0,00	0,00	0,00
21.2.	Auflösung satzungsgemäßer Rücklagen	0,00	0,00	0,00	0,00
87521	Auflösung von anderen Rücklagen	0,00	-458.300,00	458.300,00	0,00
21.3.	Auflösung anderer Rücklagen	0,00	-458.300,00	458.300,00	0,00
21.	Auflösung von Gewinnrücklagen	0,00	-458.300,00	458.300,00	0,00
22.1.	Zuweisung zu gesetzlichen Rücklagen	0,00	0,00	0,00	0,00
22.2.	Zuweisung zu satzungsgemäßen Rücklagen	0,00	0,00	0,00	0,00
22.	Zuweisung zu Gewinnrücklagen	0,00	0,00	0,00	0,00
23.	Gewinnvortrag / Verlustvortrag aus dem Vorjahr	0,00	0,00	0,00	0,00
24.	Bilanzgewinn (-) / Bilanzverlust (+) (Summe aus Z 19 bis Z 23)	104.836,55	0,00	104.836,55	-96.664,02

## Gewinn- und Verlustrechnung 2020

### FG Wien der persönlichen Dienstleister

Position	Bezeichnung	G & V 2020 in EUR	VA 2020 in EUR	mehr/weniger in EUR	G & V 2019 in EUR
1.1.	Kammerumlage 1	0,00	0,00	0,00	0,00
1.2.	Kammerumlage 2	0,00	0,00	0,00	0,00
	40200 Grundumlagen gem. § 123 WKG	-329.469,08	-437.790,00	108.320,92	-559.405,95
	40220 Grundumlagen - FV-Anteil	69.790,00	69.790,00	0,00	75.040,00
1.3.	Grundumlagen	-259.679,08	-368.000,00	108.320,92	-484.365,95
1.4.	Gebühren für Sonderleistungen	0,00	0,00	0,00	0,00
1.5.	Waren- und Leistungserlöse	0,00	0,00	0,00	0,00
<b>1.</b>	<b>Umsatzerlöse, Umlagen und Gebühren</b>	<b>-259.679,08</b>	<b>-368.000,00</b>	<b>108.320,92</b>	<b>-484.365,95</b>
2.1.	Veränderungen des Bestands an fertigen und unfertigen Erzeugnissen sowie an noch nicht abrechenbaren Leistungen	0,00	0,00	0,00	0,00
<b>2.</b>	<b>Veränderungen des Bestands an fertigen und unfertigen Erzeugnissen sowie an noch nicht abrechenbaren Leistungen</b>	<b>0,00</b>	<b>0,00</b>	<b>0,00</b>	<b>0,00</b>
<b>3.</b>	<b>Andere aktivierte Eigenleistungen</b>	<b>0,00</b>	<b>0,00</b>	<b>0,00</b>	<b>0,00</b>
4.1.	Erträge aus dem Abgang vom und der Zuschreibung zum Anlagevermögen mit Ausnahme der Finanzanlagen	0,00	0,00	0,00	0,00
4.2.	Erträge aus der Auflösung von Rückstellungen	0,00	0,00	0,00	0,00
4.3.	Übrige sonstige betriebliche Erträge	0,00	0,00	0,00	0,00
4.4.	Zuschüsse, Förderungsbeiträge, Strafgebühren	0,00	0,00	0,00	0,00
<b>4.</b>	<b>Sonstige betriebliche Erträge</b>	<b>0,00</b>	<b>0,00</b>	<b>0,00</b>	<b>0,00</b>
5.1.	Materialaufwand	0,00	0,00	0,00	0,00
5.2.	Aufwendungen für bezogene Leistungen	0,00	0,00	0,00	0,00
<b>5.</b>	<b>Aufwendungen für Material und sonstige bezogene Leistungen</b>	<b>0,00</b>	<b>0,00</b>	<b>0,00</b>	<b>0,00</b>
	60000 Löhne	0,00	0,00	0,00	-0,47
6.1.	Löhne	0,00	0,00	0,00	-0,47
	62000 Gehälter	96.108,98	90.990,00	5.118,98	96.021,64
	62030 Nicht gesetzliche Aufwendungen Personal	1.158,88	560,00	598,88	1.199,03
	62200 Mehrdienstleistungen	809,91	1.410,00	-600,09	1.582,14
	62400 Jubiläumsgaben Personal	720,80	680,00	40,80	720,15
6.2.	Gehälter	98.798,57	93.640,00	5.158,57	99.522,96
	64000 Aufwendungen für Abfertigungen	1.922,16	1.820,00	102,16	0,00
	64020 Aufwendungen für Abfertigungen (Mitarbeiter-Vorsorgekasse)	826,43	1.400,00	-573,57	739,71
	64800 Zuweisung zur Abfertigungsrückstellung	289,66	0,00	289,66	0,00
6.3.	Aufwendungen für Abfertigungen	3.038,25	3.220,00	-181,75	739,71
	64500 Aufwendungen für Altersversorgung (Pensionskassenbeiträge)	3.844,38	3.640,00	204,38	3.840,86
6.4.	Aufwendungen für Altersversorgung	3.844,38	3.640,00	204,38	3.840,86
	66700 Gesetzliche Lohn- und Gehaltsnebenkosten	22.987,73	23.250,00	-262,27	23.147,75
6.5.	Aufwendungen für gesetzlich vorgeschriebene Sozialabgaben sowie vom Entgelt abhängige Abgaben und Pflichtbeiträge	22.987,73	23.250,00	-262,27	23.147,75
	67900 Sonstiger Personalaufwand	-3.867,35	510,00	-4.377,35	-8.576,63
6.6.	Sonstige Sozialaufwendungen	-3.867,35	510,00	-4.377,35	-8.576,63
<b>6.</b>	<b>Personalaufwand</b>	<b>124.801,58</b>	<b>124.260,00</b>	<b>541,58</b>	<b>118.674,18</b>
7.1.	Abschreibung auf immaterielle Gegenstände des Anlagevermögens und Sachanlagen	0,00	0,00	0,00	0,00
7.2.	Abschreibungen auf Umlaufvermögen	0,00	0,00	0,00	0,00
<b>7.</b>	<b>Abschreibungen</b>	<b>0,00</b>	<b>0,00</b>	<b>0,00</b>	<b>0,00</b>
8.1.	Sonstige Steuern und Abgaben	0,00	0,00	0,00	0,00
	72030 Instandhaltung Büromaschinen	0,00	0,00	0,00	796,80
	72430 Reinigungsaufwand	0,00	100,00	-100,00	25,27
	72490 Betriebskosten sonstige	288,00	0,00	288,00	207,20
	72491 Betriebskosten ILV	12.034,99	11.880,00	154,99	13.395,65
8.2.	Instandhaltung und Reinigung durch Dritte, Energie und Entsorgung	12.322,99	11.980,00	342,99	14.424,92
	73000 Transporte durch Dritte	0,00	0,00	0,00	156,00

## Gewinn- und Verlustrechnung 2020

### FG Wien der persönlichen Dienstleister

Position	Bezeichnung	G & V 2020 in EUR	VA 2020 in EUR	mehr/weniger in EUR	G & V 2019 in EUR
	73500 Reiseaufwand Funktionäre	66,20	4.000,00	-3.933,80	1.268,42
	73510 Reiseaufwand Personal	0,00	1.100,00	-1.100,00	1.147,33
	73580 Reiseaufwand Externe	0,00	300,00	-300,00	0,00
	73800 Postgebühren und Botendienste	1.820,34	8.000,00	-6.179,66	5.786,93
	73900 Telekommunikationsgebühren	704,73	800,00	-95,27	906,28
<b>8.3.</b>	<b>Transport-, Reise- und Fahrtaufwand, Nachrichtenaufwand</b>	<b>2.591,27</b>	<b>14.200,00</b>	<b>-11.608,73</b>	<b>9.264,96</b>
	74000 Miete Immobilien	1.739,40	0,00	1.739,40	1.243,20
<b>8.4.</b>	<b>Miet-, Pacht-, Leasing- und Lizenzaufwand</b>	<b>1.739,40</b>	<b>0,00</b>	<b>1.739,40</b>	<b>1.243,20</b>
	75100 Vortragende und Prüfer	0,00	3.500,00	-3.500,00	23.036,40
	75200 Konsulenten und Korrespondenten	7.732,80	3.000,00	4.732,80	0,00
<b>8.5.</b>	<b>Aufwendungen für Vortragende und Prüfer, beigestelltes Personal</b>	<b>7.732,80</b>	<b>6.500,00</b>	<b>1.232,80</b>	<b>23.036,40</b>
	75800 Funktionsentschädigungen	39.607,90	74.500,00	-34.892,10	40.096,80
<b>8.6.</b>	<b>Funktionsentschädigungen</b>	<b>39.607,90</b>	<b>74.500,00</b>	<b>-34.892,10</b>	<b>40.096,80</b>
	76000 Büromaterial	45,44	700,00	-654,56	676,44
	76020 Sonst. EDV- und Kommunikationsaufwand	4.333,20	4.330,00	3,20	4.452,03
	76090 Bezogene Büroleistungen	1.007,59	2.330,00	-1.322,41	1.078,64
	76091 Büroleistungen ILV	1.746,98	2.500,00	-753,02	832,63
	76320 Zeitungen und Publikationen	0,00	300,00	-300,00	95,42
	76500 Schaltung von Werbeträgern	13.797,00	28.000,00	-14.203,00	58.092,74
	76530 Produktionsaufwand für Marketing	190,80	32.000,00	-31.809,20	20.171,45
	76590 Sonstiger Aufwand für Marketing und Mitgliederbetreuung	12.988,91	43.000,00	-30.011,09	86.633,87
	76600 Sitzungsaufwand	0,00	2.500,00	-2.500,00	3.132,76
	76610 Einladungen, Repräsentationen	3.917,50	2.800,00	1.117,50	2.530,00
	76990 Sonstiger Büroaufwand	480,00	0,00	480,00	6.040,00
<b>8.7.</b>	<b>Büro-, Werbe- und Repräsentationsaufwand</b>	<b>38.507,42</b>	<b>118.460,00</b>	<b>-79.952,58</b>	<b>183.735,98</b>
	77810 Förderungsbeiträge und Zuschüsse	1.000,00	8.000,00	-7.000,00	14.495,00
<b>8.8.</b>	<b>Förderungsbeiträge und Zuschüsse</b>	<b>1.000,00</b>	<b>8.000,00</b>	<b>-7.000,00</b>	<b>14.495,00</b>
	75810 Aus- und Fortbildung Funktionäre	0,00	2.000,00	-2.000,00	0,00
	75820 Kollektivunfallversicherung Funktionäre	423,16	450,00	-26,84	438,94
	77090 Sonstige Versicherungen	0,00	0,00	0,00	269,00
	77800 Mitgliedsbeiträge	1.586,00	1.500,00	86,00	1.586,00
	77900 Spesen des Geldverkehrs	418,13	900,00	-481,87	557,44
	79008 Aufwendungen aus Einhebungsvergütungen	6.491,98	9.200,00	-2.708,02	12.109,18
<b>8.9.</b>	<b>Übrige betriebliche Aufwendungen</b>	<b>8.919,27</b>	<b>14.050,00</b>	<b>-5.130,73</b>	<b>14.960,56</b>
<b>8.</b>	<b>Sonstige betriebliche Aufwendungen</b>	<b>112.421,05</b>	<b>247.690,00</b>	<b>-135.268,95</b>	<b>301.257,82</b>
<b>9.</b>	<b>Betriebserfolg (Zwischensumme aus Z 1 bis Z 8)</b>	<b>-22.456,45</b>	<b>3.950,00</b>	<b>-26.406,45</b>	<b>-64.433,95</b>
<b>10.1.</b>	<b>Erträge aus Beteiligungen verbundener Unternehmen</b>	<b>0,00</b>	<b>0,00</b>	<b>0,00</b>	<b>0,00</b>
<b>10.2.</b>	<b>Erträge aus anderen Beteiligungen</b>	<b>0,00</b>	<b>0,00</b>	<b>0,00</b>	<b>0,00</b>
<b>10.</b>	<b>Erträge aus Beteiligungen</b>	<b>0,00</b>	<b>0,00</b>	<b>0,00</b>	<b>0,00</b>
	80500 Erträge aus Wertpapieren und Ausleihungen	-3.372,93	-3.800,00	427,07	-14.289,52
<b>11.1.</b>	<b>Erträge aus anderen Wertpapieren und Ausleihungen des Finanzanlagevermögens</b>	<b>-3.372,93</b>	<b>-3.800,00</b>	<b>427,07</b>	<b>-14.289,52</b>
<b>11.2.</b>	<b>Erträge aus anderen Wertpapieren und Ausleihungen des Finanzanlagevermögens verbundener Unternehmen</b>	<b>0,00</b>	<b>0,00</b>	<b>0,00</b>	<b>0,00</b>
<b>11.</b>	<b>Erträge aus anderen Wertpapieren und Ausleihungen des Finanzanlagevermögens</b>	<b>-3.372,93</b>	<b>-3.800,00</b>	<b>427,07</b>	<b>-14.289,52</b>
<b>12.1.</b>	<b>Sonstige Zinsen und ähnliche Erträge verbundener Unternehmen</b>	<b>0,00</b>	<b>0,00</b>	<b>0,00</b>	<b>0,00</b>
	80510 Andere Zinserträge	-3,97	-150,00	146,03	-2,08
<b>12.2.</b>	<b>Sonstige Zinsen und ähnliche Erträge sonstige</b>	<b>-3,97</b>	<b>-150,00</b>	<b>146,03</b>	<b>-2,08</b>
<b>12.</b>	<b>Sonstige Zinsen und ähnliche Erträge</b>	<b>-3,97</b>	<b>-150,00</b>	<b>146,03</b>	<b>-2,08</b>
<b>13.1.</b>	<b>Erträge aus dem Abgang von und der Zuschreibung zu Finanzanlagen und Wertpapieren des Umlaufvermögens</b>	<b>0,00</b>	<b>0,00</b>	<b>0,00</b>	<b>0,00</b>

## Gewinn- und Verlustrechnung 2020

### FG Wien der persönlichen Dienstleister

Position	Bezeichnung	G & V 2020 in EUR	VA 2020 in EUR	mehr/weniger in EUR	G & V 2019 in EUR
13.	Erträge aus dem Abgang von und der Zuschreibung zu Finanzanlagen und Wertpapieren des Umlaufvermögens	0,00	0,00	0,00	0,00
14.1.	Abschreibungen auf Finanzanlagen und Wertpapiere des Umlaufvermögens	0,00	0,00	0,00	0,00
14.2.	Aufwendungen aus verbundenen Unternehmen	0,00	0,00	0,00	0,00
14.3.	Aufwendungen sonstige	0,00	0,00	0,00	0,00
14.	Aufwendungen aus Finanzanlagen und aus Wertpapieren des Umlaufvermögens	0,00	0,00	0,00	0,00
15.1.	Zinsen und ähnliche Aufwendungen an verbundene Unternehmen	0,00	0,00	0,00	0,00
15.2.	Zinsen und ähnliche Aufwendungen sonstige	0,00	0,00	0,00	0,00
15.3.	Nicht ausgenutzte Lieferantenskonti	0,00	0,00	0,00	0,00
15.	Zinsen und ähnliche Aufwendungen	0,00	0,00	0,00	0,00
16.	Finanzerfolg (Zwischensumme aus Z 10 bis Z 15)	-3.376,90	-3.950,00	573,10	-14.291,60
17.	Ergebnis vor Steuern (Summe aus Z 9 und Z 16)	-25.833,35	0,00	-25.833,35	-78.725,55
	85020 Kapitalertragssteuer	350,42	0,00	350,42	2.517,35
18.1.	Steuern vom Einkommen und Ertrag	350,42	0,00	350,42	2.517,35
18.	Steuern vom Einkommen und Ertrag	350,42	0,00	350,42	2.517,35
19.	Ergebnis nach Steuern (Summe aus Z 17 und Z 18)	-25.482,93	0,00	-25.482,93	-76.208,20
20.1.	Auflösung von Kapitalrücklagen	0,00	0,00	0,00	0,00
20.	Auflösung von Kapitalrücklagen	0,00	0,00	0,00	0,00
21.1.	Auflösung gesetzlicher Rücklagen	0,00	0,00	0,00	0,00
21.2.	Auflösung satzungsgemäßer Rücklagen	0,00	0,00	0,00	0,00
21.3.	Auflösung anderer Rücklagen	0,00	0,00	0,00	0,00
21.	Auflösung von Gewinnrücklagen	0,00	0,00	0,00	0,00
22.1.	Zuweisung zu gesetzlichen Rücklagen	0,00	0,00	0,00	0,00
22.2.	Zuweisung zu satzungsgemäßen Rücklagen	0,00	0,00	0,00	0,00
22.	Zuweisung zu Gewinnrücklagen	0,00	0,00	0,00	0,00
23.	Gewinnvortrag / Verlustvortrag aus dem Vorjahr	0,00	0,00	0,00	0,00
24.	Bilanzgewinn (-) / Bilanzverlust (+) (Summe aus Z 19 bis Z 23)	-25.482,93	0,00	-25.482,93	-76.208,20

## Gewinn- und Verlustrechnung 2020

### LI Wien der Bauhilfsgewerbe

Position	Bezeichnung	G & V 2020 in EUR	VA 2020 in EUR	mehr/weniger in EUR	G & V 2019 in EUR
1.1.	Kammerumlage 1	0,00	0,00	0,00	0,00
1.2.	Kammerumlage 2	0,00	0,00	0,00	0,00
	40200 Grundumlagen gem. § 123 WKG	-334.478,45	-576.940,00	242.461,55	-544.632,22
	40220 Grundumlagen - FV-Anteil	71.470,00	142.940,00	-71.470,00	157.380,00
1.3.	Grundumlagen	-263.008,45	-434.000,00	170.991,55	-387.252,22
1.4.	Gebühren für Sonderleistungen	0,00	0,00	0,00	0,00
	42002 Erlöse aus Kursen und Vorträgen	0,00	0,00	0,00	-240,00
	48000 Erlöse aus Vermietung und Verpachtung	-57.223,27	-42.000,00	-15.223,27	-52.603,41
1.5.	Waren- und Leistungserlöse	-57.223,27	-42.000,00	-15.223,27	-52.843,41
<b>1.</b>	<b>Umsatzerlöse, Umlagen und Gebühren</b>	<b>-320.231,72</b>	<b>-476.000,00</b>	<b>155.768,28</b>	<b>-440.095,63</b>
2.1.	Veränderungen des Bestands an fertigen und unfertigen Erzeugnissen sowie an noch nicht abrechenbaren Leistungen	0,00	0,00	0,00	0,00
<b>2.</b>	<b>Veränderungen des Bestands an fertigen und unfertigen Erzeugnissen sowie an noch nicht abrechenbaren Leistungen</b>	<b>0,00</b>	<b>0,00</b>	<b>0,00</b>	<b>0,00</b>
<b>3.</b>	<b>Andere aktivierte Eigenleistungen</b>	<b>0,00</b>	<b>0,00</b>	<b>0,00</b>	<b>0,00</b>
4.1.	Erträge aus dem Abgang vom und der Zuschreibung zum Anlagevermögen mit Ausnahme der Finanzanlagen	0,00	0,00	0,00	0,00
4.2.	Erträge aus der Auflösung von Rückstellungen	0,00	0,00	0,00	0,00
	48120 Kostenersatz für Personalaufwand	0,00	0,00	0,00	-6.114,64
	48130 Kostenersatz für Sachaufwand	0,00	-5.000,00	5.000,00	0,00
	48900 Sonstige Erträge	-1.635,00	0,00	-1.635,00	-510,00
4.3.	Übrige sonstige betriebliche Erträge	-1.635,00	-5.000,00	3.365,00	-6.624,64
	48200 Zuschüsse, Förderungsbeiträge und Sponsoring	0,00	0,00	0,00	-210,00
4.4.	Zuschüsse, Förderungsbeiträge, Straf gelder	0,00	0,00	0,00	-210,00
<b>4.</b>	<b>Sonstige betriebliche Erträge</b>	<b>-1.635,00</b>	<b>-5.000,00</b>	<b>3.365,00</b>	<b>-6.834,64</b>
5.1.	Materialaufwand	0,00	0,00	0,00	0,00
5.2.	Aufwendungen für bezogene Leistungen	0,00	0,00	0,00	0,00
<b>5.</b>	<b>Aufwendungen für Material und sonstige bezogene Leistungen</b>	<b>0,00</b>	<b>0,00</b>	<b>0,00</b>	<b>0,00</b>
	60000 Löhne	0,00	0,00	0,00	-0,42
6.1.	Löhne	0,00	0,00	0,00	-0,42
	62000 Gehälter	56.336,91	45.420,00	10.916,91	60.982,19
	62030 Nicht gesetzliche Aufwendungen Personal	616,31	450,00	166,31	706,14
	62200 Mehrdienstleistungen	0,00	1.350,00	-1.350,00	219,38
	62400 Jubiläumsgaben Personal	422,55	340,00	82,55	457,37
6.2.	Gehälter	57.375,77	47.560,00	9.815,77	62.365,08
	64000 Aufwendungen für Abfertigungen	1.126,75	910,00	216,75	0,00
	64020 Aufwendungen für Abfertigungen (Mitarbeiter vorsorgekasse)	461,96	670,00	-208,04	453,64
	64800 Zuweisung zur Abfertigungsrückstellung	146,62	0,00	146,62	32,64
6.3.	Aufwendungen für Abfertigungen	1.735,33	1.580,00	155,33	486,28
	64500 Aufwendungen für Altersversorgung (Pensionskassenbeiträge)	2.253,48	1.820,00	433,48	2.439,27
	64510 Aufwendungen für Altersversorgung (Pensionsfondsbeiträge)	4.125,00	4.130,00	-5,00	4.125,00
6.4.	Aufwendungen für Altersversorgung	6.378,48	5.950,00	428,48	6.564,27
	66700 Gesetzliche Lohn- und Gehaltsnebenkosten	13.115,55	11.600,00	1.515,55	14.233,01
6.5.	Aufwendungen für gesetzlich vorgeschriebene Sozialabgaben sowie vom Entgelt abhängige Abgaben und Pflichtbeiträge	13.115,55	11.600,00	1.515,55	14.233,01
	67900 Sonstiger Personalaufwand	-4.990,97	250,00	-5.240,97	3.564,97
6.6.	Sonstige Sozialaufwendungen	-4.990,97	250,00	-5.240,97	3.564,97
<b>6.</b>	<b>Personalaufwand</b>	<b>73.614,16</b>	<b>66.940,00</b>	<b>6.674,16</b>	<b>87.213,19</b>
7.1.	Abschreibung auf immaterielle Gegenstände des Anlagevermögens und Sachanlagen	0,00	0,00	0,00	0,00
7.2.	Abschreibungen auf Umlaufvermögen	0,00	0,00	0,00	0,00
<b>7.</b>	<b>Abschreibungen</b>	<b>0,00</b>	<b>0,00</b>	<b>0,00</b>	<b>0,00</b>

## Gewinn- und Verlustrechnung 2020

### LI Wien der Bauhilfsgewerbe

Position	Bezeichnung	G & V 2020 in EUR	VA 2020 in EUR	mehr/weniger in EUR	G & V 2019 in EUR
<b>8.1.</b>	<b>Sonstige Steuern und Abgaben</b>	<b>0,00</b>	<b>0,00</b>	<b>0,00</b>	<b>0,00</b>
	72010 Instandhaltung Gebäude und Gebäudeanteile	689,00	19.000,00	-18.311,00	58.503,21
	72020 Instandhaltung Gebäudetechnik	2.709,21	0,00	2.709,21	22.455,05
	72490 Betriebskosten sonstige	1.983,56	4.400,00	-2.416,44	9.697,35
	72491 Betriebskosten ILV	6.499,16	5.780,00	719,16	9.484,58
<b>8.2.</b>	<b>Instandhaltung und Reinigung durch Dritte, Energie und Entsorgung</b>	<b>11.880,93</b>	<b>29.180,00</b>	<b>-17.299,07</b>	<b>100.140,19</b>
	73500 Reiseaufwand Funktionäre	545,48	5.000,00	-4.454,52	4.938,50
	73510 Reiseaufwand Personal	0,00	1.000,00	-1.000,00	9,20
	73580 Reiseaufwand Externe	0,00	0,00	0,00	96,00
	73800 Postgebühren und Botendienste	5,84	8.500,00	-8.494,16	2.634,97
	73900 Telekommunikationsgebühren	86,58	100,00	-13,42	440,94
<b>8.3.</b>	<b>Transport-, Reise- und Fahrtaufwand, Nachrichtenaufwand</b>	<b>637,90</b>	<b>14.600,00</b>	<b>-13.962,10</b>	<b>8.119,61</b>
	74800 Lizenzgebühren, Werknutzungsrechte, Tantiemen, Urheberrechte	54,00	0,00	54,00	0,00
<b>8.4.</b>	<b>Miet-, Pacht-, Leasing- und Lizenzaufwand</b>	<b>54,00</b>	<b>0,00</b>	<b>54,00</b>	<b>0,00</b>
	75100 Vortragende und Prüfer	0,00	22.000,00	-22.000,00	27.905,84
	75200 Konsulenten und Korrespondenten	5.640,60	3.000,00	2.640,60	600,00
<b>8.5.</b>	<b>Aufwendungen für Vortragende und Prüfer, beigestelltes Personal</b>	<b>5.640,60</b>	<b>25.000,00</b>	<b>-19.359,40</b>	<b>28.505,84</b>
	75800 Funktionsentschädigungen	58.022,92	72.950,00	-14.927,08	71.498,40
<b>8.6.</b>	<b>Funktionsentschädigungen</b>	<b>58.022,92</b>	<b>72.950,00</b>	<b>-14.927,08</b>	<b>71.498,40</b>
	76000 Büromaterial	55,91	3.500,00	-3.444,09	386,56
	76020 Sonst. EDV- und Kommunikationsaufwand	2.377,83	2.140,00	237,83	3.296,46
	76021 Bezogene IT-Leistungen	913,80	1.000,00	-86,20	1.080,57
	76090 Bezogene Büroleistungen	6,00	3.000,00	-2.994,00	1.050,82
	76091 Büroleistungen ILV	0,00	5.500,00	-5.500,00	301,99
	76100 Drucksorten	0,00	200,00	-200,00	0,00
	76320 Zeitungen und Publikationen	825,00	1.500,00	-675,00	1.035,33
	76500 Schaltung von Werbeträgern	13.942,48	29.800,00	-15.857,52	27.739,48
	76530 Produktionsaufwand für Marketing	29.286,05	40.000,00	-10.713,95	22.534,78
	76540 Unterrichts- und Prüfungsmaterial	9.744,39	10.000,00	-255,61	19.243,46
	76590 Sonstiger Aufwand für Marketing und Mitgliederbetreuung	0,00	31.000,00	-31.000,00	21.534,18
	76600 Sitzungsaufwand	0,00	600,00	-600,00	204,40
	76610 Einladungen, Repräsentationen	279,90	2.000,00	-1.720,10	503,27
	76900 Spenden	0,00	200,00	-200,00	0,00
	76990 Sonstiger Büroaufwand	0,00	1.000,00	-1.000,00	275,00
<b>8.7.</b>	<b>Büro-, Werbe- und Repräsentationsaufwand</b>	<b>57.431,36</b>	<b>131.440,00</b>	<b>-74.008,64</b>	<b>99.186,30</b>
	77810 Förderungsbeiträge und Zuschüsse	38.932,63	65.650,00	-26.717,37	66.543,33
<b>8.8.</b>	<b>Förderungsbeiträge und Zuschüsse</b>	<b>38.932,63</b>	<b>65.650,00</b>	<b>-26.717,37</b>	<b>66.543,33</b>
	75820 Kollektivunfallversicherung Funktionäre	490,27	390,00	100,27	384,07
	77800 Mitgliedsbeiträge	19.206,42	23.000,00	-3.793,58	13.816,42
	77830 Preise und Auszeichnungen	890,70	7.000,00	-6.109,30	600,00
	77900 Spesen des Geldverkehrs	802,87	2.000,00	-1.197,13	1.033,24
	79008 Aufwendungen aus Einhebungsvergütungen	6.575,22	10.850,00	-4.274,78	9.681,36
<b>8.9.</b>	<b>Übrige betriebliche Aufwendungen</b>	<b>27.965,48</b>	<b>43.240,00</b>	<b>-15.274,52</b>	<b>25.515,09</b>
<b>8.</b>	<b>Sonstige betriebliche Aufwendungen</b>	<b>200.565,82</b>	<b>382.060,00</b>	<b>-181.494,18</b>	<b>399.508,76</b>
<b>9.</b>	<b>Betriebserfolg (Zwischensumme aus Z 1 bis Z 8)</b>	<b>-47.686,74</b>	<b>-32.000,00</b>	<b>-15.686,74</b>	<b>39.791,68</b>
<b>10.1.</b>	<b>Erträge aus Beteiligungen verbundener Unternehmen</b>	<b>0,00</b>	<b>0,00</b>	<b>0,00</b>	<b>0,00</b>
<b>10.2.</b>	<b>Erträge aus anderen Beteiligungen</b>	<b>0,00</b>	<b>0,00</b>	<b>0,00</b>	<b>0,00</b>
<b>10.</b>	<b>Erträge aus Beteiligungen</b>	<b>0,00</b>	<b>0,00</b>	<b>0,00</b>	<b>0,00</b>
	80500 Erträge aus Wertpapieren und Ausleihungen	-6.476,53	-7.000,00	523,47	-26.495,99
<b>11.1.</b>	<b>Erträge aus anderen Wertpapieren und Ausleihungen des Finanzanlagevermögens</b>	<b>-6.476,53</b>	<b>-7.000,00</b>	<b>523,47</b>	<b>-26.495,99</b>

## Gewinn- und Verlustrechnung 2020

### LI Wien der Bauhilfsgewerbe

Position	Bezeichnung	G & V 2020 in EUR	VA 2020 in EUR	mehr/weniger in EUR	G & V 2019 in EUR
11.2.	Erträge aus anderen Wertpapieren und Ausleihungen des Finanzanlagevermögens verbundener Unternehmen	0,00	0,00	0,00	0,00
<b>11.</b>	<b>Erträge aus anderen Wertpapieren und Ausleihungen des Finanzanlagevermögens</b>	<b>-6.476,53</b>	<b>-7.000,00</b>	<b>523,47</b>	<b>-26.495,99</b>
12.1.	Sonstige Zinsen und ähnliche Erträge verbundener Unternehmen	0,00	0,00	0,00	0,00
80510	Andere Zinserträge	-7,62	-1.000,00	992,38	-3,86
12.2.	Sonstige Zinsen und ähnliche Erträge sonstige	-7,62	-1.000,00	992,38	-3,86
<b>12.</b>	<b>Sonstige Zinsen und ähnliche Erträge</b>	<b>-7,62</b>	<b>-1.000,00</b>	<b>992,38</b>	<b>-3,86</b>
13.1.	Erträge aus dem Abgang von und der Zuschreibung zu Finanzanlagen und Wertpapieren des Umlaufvermögens	0,00	0,00	0,00	0,00
<b>13.</b>	<b>Erträge aus dem Abgang von und der Zuschreibung zu Finanzanlagen und Wertpapieren des Umlaufvermögens</b>	<b>0,00</b>	<b>0,00</b>	<b>0,00</b>	<b>0,00</b>
14.1.	Abschreibungen auf Finanzanlagen und Wertpapiere des Umlaufvermögens	0,00	0,00	0,00	0,00
14.2.	Aufwendungen aus verbundenen Unternehmen	0,00	0,00	0,00	0,00
14.3.	Aufwendungen sonstige	0,00	0,00	0,00	0,00
<b>14.</b>	<b>Aufwendungen aus Finanzanlagen und aus Wertpapieren des Umlaufvermögens</b>	<b>0,00</b>	<b>0,00</b>	<b>0,00</b>	<b>0,00</b>
15.1.	Zinsen und ähnliche Aufwendungen an verbundene Unternehmen	0,00	0,00	0,00	0,00
15.2.	Zinsen und ähnliche Aufwendungen sonstige	0,00	0,00	0,00	0,00
15.3.	Nicht ausgenutzte Lieferantenskonti	0,00	0,00	0,00	0,00
<b>15.</b>	<b>Zinsen und ähnliche Aufwendungen</b>	<b>0,00</b>	<b>0,00</b>	<b>0,00</b>	<b>0,00</b>
16.	Finanzerfolg (Zwischensumme aus Z 10 bis Z 15)	-6.484,15	-8.000,00	1.515,85	-26.499,85
17.	Ergebnis vor Steuern (Summe aus Z 9 und Z 16)	-54.170,89	-40.000,00	-14.170,89	13.291,83
85020	Kapitalertragssteuer	672,86	2.000,00	-1.327,14	4.669,19
18.1.	Steuern vom Einkommen und Ertrag	672,86	2.000,00	-1.327,14	4.669,19
<b>18.</b>	<b>Steuern vom Einkommen und Ertrag</b>	<b>672,86</b>	<b>2.000,00</b>	<b>-1.327,14</b>	<b>4.669,19</b>
19.	Ergebnis nach Steuern (Summe aus Z 17 und Z 18)	-53.498,03	-38.000,00	-15.498,03	17.961,02
20.1.	Auflösung von Kapitalrücklagen	0,00	0,00	0,00	0,00
<b>20.</b>	<b>Auflösung von Kapitalrücklagen</b>	<b>0,00</b>	<b>0,00</b>	<b>0,00</b>	<b>0,00</b>
21.1.	Auflösung gesetzlicher Rücklagen	0,00	0,00	0,00	0,00
21.2.	Auflösung satzungsgemäßer Rücklagen	0,00	0,00	0,00	0,00
87521	Auflösung von anderen Rücklagen	0,00	0,00	0,00	-37.242,20
21.3.	Auflösung anderer Rücklagen	0,00	0,00	0,00	-37.242,20
<b>21.</b>	<b>Auflösung von Gewinnrücklagen</b>	<b>0,00</b>	<b>0,00</b>	<b>0,00</b>	<b>-37.242,20</b>
22.1.	Zuweisung zu gesetzlichen Rücklagen	0,00	0,00	0,00	0,00
22.2.	Zuweisung zu satzungsgemäßen Rücklagen	0,00	0,00	0,00	0,00
89021	Zuweisung zu anderen Rücklagen	0,00	38.000,00	-38.000,00	0,00
22.3.	Zuweisung zu anderen Rücklagen	0,00	38.000,00	-38.000,00	0,00
<b>22.</b>	<b>Zuweisung zu Gewinnrücklagen</b>	<b>0,00</b>	<b>38.000,00</b>	<b>-38.000,00</b>	<b>0,00</b>
23.	Gewinnvortrag / Verlustvortrag aus dem Vorjahr	0,00	0,00	0,00	0,00
24.	Bilanzgewinn (-) / Bilanzverlust (+) (Summe aus Z 19 bis Z 23)	-53.498,03	0,00	-53.498,03	-19.281,18

## Gewinn- und Verlustrechnung 2020

### LI Wien der Fahrzeugtechnik

Position	Bezeichnung	G & V 2020 in EUR	VA 2020 in EUR	mehr/weniger in EUR	G & V 2019 in EUR
1.1.	Kammerumlage 1	0,00	0,00	0,00	0,00
1.2.	Kammerumlage 2	0,00	0,00	0,00	0,00
	40200 Grundumlagen gem. § 123 WKG	-299.091,90	-397.250,00	98.158,10	-409.002,68
	40220 Grundumlagen - FV-Anteil	41.169,87	61.650,00	-20.480,13	62.610,00
1.3.	Grundumlagen	-257.922,03	-335.600,00	77.677,97	-346.392,68
1.4.	Gebühren für Sonderleistungen	0,00	0,00	0,00	0,00
	41000 Erlöse aus Waren	-16.783,00	-6.000,00	-10.783,00	-13.266,00
	42002 Erlöse aus Kursen und Vorträgen	0,00	-3.000,00	3.000,00	0,00
	48000 Erlöse aus Vermietung und Verpachtung	-120,00	0,00	-120,00	-60,00
1.5.	Waren- und Leistungserlöse	-16.903,00	-9.000,00	-7.903,00	-13.326,00
1.	Umsatzerlöse, Umlagen und Gebühren	-274.825,03	-344.600,00	69.774,97	-359.718,68
2.1.	Veränderungen des Bestands an fertigen und unfertigen Erzeugnissen sowie an noch nicht abrechenbaren Leistungen	0,00	0,00	0,00	0,00
2.	Veränderungen des Bestands an fertigen und unfertigen Erzeugnissen sowie an noch nicht abrechenbaren Leistungen	0,00	0,00	0,00	0,00
3.	Andere aktivierte Eigenleistungen	0,00	0,00	0,00	0,00
	46200 Erlöse aus dem Verkauf von Sachanlagen und immateriellen Vermögensgegenständen	0,00	0,00	0,00	-546,00
4.1.	Erträge aus dem Abgang vom und der Zuschreibung zum Anlagevermögen mit Ausnahme der Finanzanlagen	0,00	0,00	0,00	-546,00
4.2.	Erträge aus der Auflösung von Rückstellungen	0,00	0,00	0,00	0,00
	48900 Sonstige Erträge	-320,00	-39.000,00	38.680,00	-1.012,00
4.3.	Übrige sonstige betriebliche Erträge	-320,00	-39.000,00	38.680,00	-1.012,00
4.4.	Zuschüsse, Förderungsbeiträge, Straf gelder	0,00	0,00	0,00	0,00
4.	Sonstige betriebliche Erträge	-320,00	-39.000,00	38.680,00	-1.558,00
5.1.	Materialaufwand	0,00	0,00	0,00	0,00
5.2.	Aufwendungen für bezogene Leistungen	0,00	0,00	0,00	0,00
5.	Aufwendungen für Material und sonstige bezogene Leistungen	0,00	0,00	0,00	0,00
	60000 Löhne	0,00	0,00	0,00	-0,95
6.1.	Löhne	0,00	0,00	0,00	-0,95
	62000 Gehälter	71.122,18	81.320,00	-10.197,82	78.216,93
	62030 Nicht gesetzliche Aufwendungen Personal	903,37	1.350,00	-446,63	1.035,92
	62200 Mehrdienstleistungen	691,97	2.500,00	-1.808,03	1.634,08
	62400 Jubiläumsgaben Personal	533,39	610,00	-76,61	586,59
6.2.	Gehälter	73.250,91	85.780,00	-12.529,09	81.473,52
	64000 Aufwendungen für Abfertigungen	1.422,44	1.630,00	-207,56	0,00
	64020 Aufwendungen für Abfertigungen (Mitarbeiter vorsorgekasse)	628,25	1.260,00	-631,75	609,24
	64800 Zuweisung zur Abfertigungsrückstellung	243,04	0,00	243,04	0,00
6.3.	Aufwendungen für Abfertigungen	2.293,73	2.890,00	-596,27	609,24
	64500 Aufwendungen für Altersversorgung (Pensionskassenbeiträge)	2.844,88	3.250,00	-405,12	3.128,64
6.4.	Aufwendungen für Altersversorgung	2.844,88	3.250,00	-405,12	3.128,64
	66700 Gesetzliche Lohn- und Gehaltsnebenkosten	17.290,67	20.800,00	-3.509,33	18.955,19
6.5.	Aufwendungen für gesetzlich vorgeschriebene Sozialabgaben sowie vom Entgelt abhängige Abgaben und Pflichtbeiträge	17.290,67	20.800,00	-3.509,33	18.955,19
	67900 Sonstiger Personalaufwand	8.557,17	350,00	8.207,17	1.055,86
6.6.	Sonstige Sozialaufwendungen	8.557,17	350,00	8.207,17	1.055,86
6.	Personalaufwand	104.237,36	113.070,00	-8.832,64	105.221,50
	70500 Andere Betriebs- und Geschäftsausstattung	0,00	0,00	0,00	2.100,00
	70590 Andere geringwertige Wirtschaftsgüter	0,00	0,00	0,00	375,80
7.1.	Abschreibung auf immaterielle Gegenstände des Anlagevermögens und Sachanlagen	0,00	0,00	0,00	2.475,80
7.2.	Abschreibungen auf Umlaufvermögen	0,00	0,00	0,00	0,00
7.	Abschreibungen	0,00	0,00	0,00	2.475,80

## Gewinn- und Verlustrechnung 2020

### LI Wien der Fahrzeugtechnik

Position	Bezeichnung	G & V 2020 in EUR	VA 2020 in EUR	mehr/weniger in EUR	G & V 2019 in EUR
<b>8.1.</b>	<b>Sonstige Steuern und Abgaben</b>	<b>0,00</b>	<b>0,00</b>	<b>0,00</b>	<b>0,00</b>
	72000 Wartung Datenverarbeitungsprogramme	0,00	0,00	0,00	47,52
	72030 Instandhaltung Büromaschinen	0,00	0,00	0,00	2,79
	72490 Betriebskosten sonstige	288,00	0,00	288,00	822,53
	72491 Betriebskosten ILV	8.098,34	8.000,00	98,34	9.330,00
<b>8.2.</b>	<b>Instandhaltung und Reinigung durch Dritte, Energie und Entsorgung</b>	<b>8.386,34</b>	<b>8.000,00</b>	<b>386,34</b>	<b>10.202,84</b>
	73000 Transporte durch Dritte	0,00	0,00	0,00	138,48
	73500 Reiseaufwand Funktionäre	0,00	5.640,00	-5.640,00	5.966,60
	73510 Reiseaufwand Personal	11,00	4.000,00	-3.989,00	754,48
	73580 Reiseaufwand Externe	0,00	10.500,00	-10.500,00	1.743,55
	73800 Postgebühren und Botendienste	1.007,79	3.000,00	-1.992,21	1.464,15
	73900 Telekommunikationsgebühren	72,55	0,00	72,55	280,58
<b>8.3.</b>	<b>Transport-, Reise- und Fahrtaufwand, Nachrichtenaufwand</b>	<b>1.091,34</b>	<b>23.140,00</b>	<b>-22.048,66</b>	<b>10.347,84</b>
	74000 Miete Immobilien	1.839,40	0,00	1.839,40	1.593,20
<b>8.4.</b>	<b>Miet-, Pacht-, Leasing- und Lizenzaufwand</b>	<b>1.839,40</b>	<b>0,00</b>	<b>1.839,40</b>	<b>1.593,20</b>
	75000 Beigestelltes Personal	291,60	0,00	291,60	0,00
	75100 Vortragende und Prüfer	0,00	57.500,00	-57.500,00	20.859,00
	75200 Konsulenten und Korrespondenten	2.460,00	0,00	2.460,00	720,00
<b>8.5.</b>	<b>Aufwendungen für Vortragende und Prüfer, beigestelltes Personal</b>	<b>2.751,60</b>	<b>57.500,00</b>	<b>-54.748,40</b>	<b>21.579,00</b>
	75800 Funktionsentschädigungen	44.578,07	48.820,00	-4.241,93	46.269,60
<b>8.6.</b>	<b>Funktionsentschädigungen</b>	<b>44.578,07</b>	<b>48.820,00</b>	<b>-4.241,93</b>	<b>46.269,60</b>
	76000 Büromaterial	54,53	400,00	-345,47	205,90
	76020 Sonst. EDV- und Kommunikationsaufwand	3.051,06	2.900,00	151,06	3.335,80
	76090 Bezogene Büroleistungen	197,09	500,00	-302,91	472,64
	76091 Büroleistungen ILV	354,95	3.000,00	-2.645,05	2.216,43
	76100 Drucksorten	129,20	200,00	-70,80	9.135,39
	76320 Zeitungen und Publikationen	813,80	1.500,00	-686,20	932,90
	76500 Schaltung von Werbeträgern	9.550,04	15.000,00	-5.449,96	14.578,09
	76510 Ausstattung- und Dekorationsaufwand	172,80	0,00	172,80	581,30
	76530 Produktionsaufwand für Marketing	4.346,55	35.000,00	-30.653,45	10.503,45
	76540 Unterrichts- und Prüfungsmaterial	49,88	2.000,00	-1.950,12	324,00
	76590 Sonstiger Aufwand für Marketing und Mitgliederbetreuung	2.214,55	56.000,00	-53.785,45	20.275,79
	76600 Sitzungsaufwand	0,00	0,00	0,00	492,47
	76610 Einladungen, Repräsentationen	2.162,40	2.000,00	162,40	2.431,05
	76900 Spenden	0,00	0,00	0,00	800,00
	76990 Sonstiger Büroaufwand	120,00	1.000,00	-880,00	320,00
<b>8.7.</b>	<b>Büro-, Werbe- und Repräsentationsaufwand</b>	<b>23.216,85</b>	<b>119.500,00</b>	<b>-96.283,15</b>	<b>66.605,21</b>
	77810 Förderungsbeiträge und Zuschüsse	11.295,00	3.000,00	8.295,00	10.465,00
<b>8.8.</b>	<b>Förderungsbeiträge und Zuschüsse</b>	<b>11.295,00</b>	<b>3.000,00</b>	<b>8.295,00</b>	<b>10.465,00</b>
	75820 Kollektivunfallversicherung Funktionäre	473,66	400,00	73,66	402,36
	77800 Mitgliedsbeiträge	1.294,00	2.000,00	-706,00	1.330,00
	77830 Preise und Auszeichnungen	187,74	1.000,00	-812,26	2.278,79
	77900 Spesen des Geldverkehrs	510,52	1.100,00	-589,48	604,09
	79008 Aufwendungen aus Einhebungsvergütungen	6.448,08	8.390,00	-1.941,92	8.659,86
<b>8.9.</b>	<b>Übrige betriebliche Aufwendungen</b>	<b>8.914,00</b>	<b>12.890,00</b>	<b>-3.976,00</b>	<b>13.275,10</b>
<b>8.</b>	<b>Sonstige betriebliche Aufwendungen</b>	<b>102.072,60</b>	<b>272.850,00</b>	<b>-170.777,40</b>	<b>180.337,79</b>
<b>9.</b>	<b>Betriebserfolg (Zwischensumme aus Z 1 bis Z 8)</b>	<b>-68.835,07</b>	<b>2.320,00</b>	<b>-71.155,07</b>	<b>-73.241,59</b>
<b>10.1.</b>	<b>Erträge aus Beteiligungen verbundener Unternehmen</b>	<b>0,00</b>	<b>0,00</b>	<b>0,00</b>	<b>0,00</b>
<b>10.2.</b>	<b>Erträge aus anderen Beteiligungen</b>	<b>0,00</b>	<b>0,00</b>	<b>0,00</b>	<b>0,00</b>
<b>10.</b>	<b>Erträge aus Beteiligungen</b>	<b>0,00</b>	<b>0,00</b>	<b>0,00</b>	<b>0,00</b>
	80500 Erträge aus Wertpapieren und Ausleihungen	-4.118,22	-3.000,00	-1.118,22	-15.479,84
<b>11.1.</b>	<b>Erträge aus anderen Wertpapieren und Ausleihungen des Finanzanlagevermögens</b>	<b>-4.118,22</b>	<b>-3.000,00</b>	<b>-1.118,22</b>	<b>-15.479,84</b>

## Gewinn- und Verlustrechnung 2020

### LI Wien der Fahrzeugtechnik

Position	Bezeichnung	G & V 2020 in EUR	VA 2020 in EUR	mehr/weniger in EUR	G & V 2019 in EUR
11.2.	Erträge aus anderen Wertpapieren und Ausleihungen des Finanzanlagevermögens verbundener Unternehmen	0,00	0,00	0,00	0,00
<b>11.</b>	<b>Erträge aus anderen Wertpapieren und Ausleihungen des Finanzanlagevermögens</b>	<b>-4.118,22</b>	<b>-3.000,00</b>	<b>-1.118,22</b>	<b>-15.479,84</b>
12.1.	Sonstige Zinsen und ähnliche Erträge verbundener Unternehmen	0,00	0,00	0,00	0,00
	80510 Andere Zinserträge	-4,84	-90,00	85,16	-2,26
12.2.	Sonstige Zinsen und ähnliche Erträge sonstige	-4,84	-90,00	85,16	-2,26
<b>12.</b>	<b>Sonstige Zinsen und ähnliche Erträge</b>	<b>-4,84</b>	<b>-90,00</b>	<b>85,16</b>	<b>-2,26</b>
13.1.	Erträge aus dem Abgang von und der Zuschreibung zu Finanzanlagen und Wertpapieren des Umlaufvermögens	0,00	0,00	0,00	0,00
<b>13.</b>	<b>Erträge aus dem Abgang von und der Zuschreibung zu Finanzanlagen und Wertpapieren des Umlaufvermögens</b>	<b>0,00</b>	<b>0,00</b>	<b>0,00</b>	<b>0,00</b>
14.1.	Abschreibungen auf Finanzanlagen und Wertpapiere des Umlaufvermögens	0,00	0,00	0,00	0,00
14.2.	Aufwendungen aus verbundenen Unternehmen	0,00	0,00	0,00	0,00
14.3.	Aufwendungen sonstige	0,00	0,00	0,00	0,00
<b>14.</b>	<b>Aufwendungen aus Finanzanlagen und aus Wertpapieren des Umlaufvermögens</b>	<b>0,00</b>	<b>0,00</b>	<b>0,00</b>	<b>0,00</b>
15.1.	Zinsen und ähnliche Aufwendungen an verbundene Unternehmen	0,00	0,00	0,00	0,00
15.2.	Zinsen und ähnliche Aufwendungen sonstige	0,00	0,00	0,00	0,00
15.3.	Nicht ausgenutzte Lieferantenskonti	0,00	0,00	0,00	0,00
<b>15.</b>	<b>Zinsen und ähnliche Aufwendungen</b>	<b>0,00</b>	<b>0,00</b>	<b>0,00</b>	<b>0,00</b>
16.	Finanzerfolg (Zwischensumme aus Z 10 bis Z 15)	-4.123,06	-3.090,00	-1.033,06	-15.482,10
17.	Ergebnis vor Steuern (Summe aus Z 9 und Z 16)	-72.958,13	-770,00	-72.188,13	-88.723,69
	85020 Kapitalertragssteuer	427,85	770,00	-342,15	2.726,21
18.1.	Steuern vom Einkommen und Ertrag	427,85	770,00	-342,15	2.726,21
<b>18.</b>	<b>Steuern vom Einkommen und Ertrag</b>	<b>427,85</b>	<b>770,00</b>	<b>-342,15</b>	<b>2.726,21</b>
19.	Ergebnis nach Steuern (Summe aus Z 17 und Z 18)	-72.530,28	0,00	-72.530,28	-85.997,48
20.1.	Auflösung von Kapitalrücklagen	0,00	0,00	0,00	0,00
<b>20.</b>	<b>Auflösung von Kapitalrücklagen</b>	<b>0,00</b>	<b>0,00</b>	<b>0,00</b>	<b>0,00</b>
21.1.	Auflösung gesetzlicher Rücklagen	0,00	0,00	0,00	0,00
21.2.	Auflösung satzungsgemäßer Rücklagen	0,00	0,00	0,00	0,00
21.3.	Auflösung anderer Rücklagen	0,00	0,00	0,00	0,00
<b>21.</b>	<b>Auflösung von Gewinnrücklagen</b>	<b>0,00</b>	<b>0,00</b>	<b>0,00</b>	<b>0,00</b>
22.1.	Zuweisung zu gesetzlichen Rücklagen	0,00	0,00	0,00	0,00
22.2.	Zuweisung zu satzungsgemäßen Rücklagen	0,00	0,00	0,00	0,00
<b>22.</b>	<b>Zuweisung zu Gewinnrücklagen</b>	<b>0,00</b>	<b>0,00</b>	<b>0,00</b>	<b>0,00</b>
23.	Gewinnvortrag / Verlustvortrag aus dem Vorjahr	0,00	0,00	0,00	0,00
<b>24.</b>	<b>Bilanzgewinn (-) / Bilanzverlust (+) (Summe aus Z 19 bis Z 23)</b>	<b>-72.530,28</b>	<b>0,00</b>	<b>-72.530,28</b>	<b>-85.997,48</b>

## **7. Gewinn- und Verlustrechnung 2020 FO Sparte Handel**

## Gewinn- und Verlustrechnung 2020

### Sparte Handel

Position	Bezeichnung	G & V 2020 in EUR	VA 2020 in EUR	mehr/weniger in EUR	G & V 2019 in EUR
1.1.	Kammerumlage 1	0,00	0,00	0,00	0,00
1.2.	Kammerumlage 2	0,00	0,00	0,00	0,00
	40200 Grundumlagen gem. § 123 WKG	-4.123.161,23	-5.791.450,00	1.668.288,77	-6.728.989,47
	40220 Grundumlagen - FV-Anteil	615.739,36	991.850,00	-376.110,64	995.110,00
1.3.	Grundumlagen	-3.507.421,87	-4.799.600,00	1.292.178,13	-5.733.879,47
1.4.	Gebühren für Sonderleistungen	0,00	0,00	0,00	0,00
	41000 Erlöse aus Waren	-20.708,88	-21.100,00	391,12	-26.795,26
	42002 Erlöse aus Kursen und Vorträgen	-1.250,00	-1.000,00	-250,00	-11.324,00
	42200 Erlöse aus Inseraten	-5.145,65	-4.400,00	-745,65	-5.590,73
	48000 Erlöse aus Vermietung und Verpachtung	-306.600,86	-240.000,00	-66.600,86	-285.272,60
1.5.	Waren- und Leistungserlöse	-333.705,39	-266.500,00	-67.205,39	-328.982,59
<b>1.</b>	<b>Umsatzerlöse, Umlagen und Gebühren</b>	<b>-3.841.127,26</b>	<b>-5.066.100,00</b>	<b>1.224.972,74</b>	<b>-6.062.862,06</b>
2.1.	Veränderungen des Bestands an fertigen und unfertigen Erzeugnissen sowie an noch nicht abrechenbaren Leistungen	0,00	0,00	0,00	0,00
<b>2.</b>	<b>Veränderungen des Bestands an fertigen und unfertigen Erzeugnissen sowie an noch nicht abrechenbaren Leistungen</b>	<b>0,00</b>	<b>0,00</b>	<b>0,00</b>	<b>0,00</b>
<b>3.</b>	<b>Andere aktivierte Eigenleistungen</b>	<b>0,00</b>	<b>0,00</b>	<b>0,00</b>	<b>0,00</b>
	46200 Erlöse aus dem Verkauf von Sachanlagen und immateriellen Vermögensgegenständen	0,00	0,00	0,00	-18.957,00
4.1.	Erträge aus dem Abgang vom und der Zuschreibung zum Anlagevermögen mit Ausnahme der Finanzanlagen	0,00	0,00	0,00	-18.957,00
	47100 Erträge aus der Auflösung von sonstigen Rückstellungen	0,00	0,00	0,00	-50.119,55
4.2.	Erträge aus der Auflösung von Rückstellungen	0,00	0,00	0,00	-50.119,55
	48120 Kostenersatz für Personalaufwand	-32.732,91	-24.890,00	-7.842,91	-23.072,54
	48130 Kostenersatz für Sachaufwand	-2.719,23	-2.860,00	140,77	-1.450,13
	48900 Sonstige Erträge	-30.232,18	-82.320,00	52.087,82	-49.729,64
4.3.	Übrige sonstige betriebliche Erträge	-65.684,32	-110.070,00	44.385,68	-74.252,31
	48200 Zuschüsse, Förderungsbeiträge und Sponsoring	-42.512,00	-20.500,00	-22.012,00	-108.351,92
4.4.	Zuschüsse, Förderungsbeiträge, Straf gelder	-42.512,00	-20.500,00	-22.012,00	-108.351,92
<b>4.</b>	<b>Sonstige betriebliche Erträge</b>	<b>-108.196,32</b>	<b>-130.570,00</b>	<b>22.373,68</b>	<b>-251.680,78</b>
5.1.	Materialaufwand	0,00	0,00	0,00	0,00
5.2.	Aufwendungen für bezogene Leistungen	0,00	0,00	0,00	0,00
<b>5.</b>	<b>Aufwendungen für Material und sonstige bezogene Leistungen</b>	<b>0,00</b>	<b>0,00</b>	<b>0,00</b>	<b>0,00</b>
	60000 Löhne	0,00	0,00	0,00	-28,86
6.1.	Löhne	0,00	0,00	0,00	-28,86
	62000 Gehälter	1.237.671,05	1.342.610,00	-104.938,95	1.250.935,39
	62030 Nicht gesetzliche Aufwendungen Personal	14.887,52	14.280,00	607,52	15.528,50
	62200 Mehrdienstleistungen	3.969,44	14.660,00	-10.690,56	10.978,47
	62400 Jubiläumsgaben Personal	9.282,57	10.080,00	-797,43	9.381,88
6.2.	Gehälter	1.265.810,58	1.381.630,00	-115.819,42	1.286.824,24
	64000 Aufwendungen für Abfertigungen	24.753,47	26.850,00	-2.096,53	51.600,96
	64020 Aufwendungen für Abfertigungen (Mitarbeitervorsorgekasse)	10.626,35	7.310,00	3.316,35	9.540,43
	64800 Zuweisung zur Abfertigungsrückstellung	3.897,03	0,00	3.897,03	76.419,23
6.3.	Aufwendungen für Abfertigungen	39.276,85	34.160,00	5.116,85	137.560,62
	64500 Aufwendungen für Altersversorgung (Pensionskassenbeiträge)	49.506,87	53.700,00	-4.193,13	50.036,31
6.4.	Aufwendungen für Altersversorgung	49.506,87	53.700,00	-4.193,13	50.036,31
	66700 Gesetzliche Lohn- und Gehaltsnebenkosten	295.815,29	322.900,00	-27.084,71	299.241,98
6.5.	Aufwendungen für gesetzlich vorgeschriebene Sozialabgaben sowie vom Entgelt abhängige Abgaben und Pflichtbeiträge	295.815,29	322.900,00	-27.084,71	299.241,98
	67900 Sonstiger Personalaufwand	11.850,61	6.520,00	5.330,61	2.638,39
6.6.	Sonstige Sozialaufwendungen	11.850,61	6.520,00	5.330,61	2.638,39
<b>6.</b>	<b>Personalaufwand</b>	<b>1.662.260,20</b>	<b>1.798.910,00</b>	<b>-136.649,80</b>	<b>1.776.272,68</b>

## Gewinn- und Verlustrechnung 2020

### Sparte Handel

Position	Bezeichnung	G & V 2020 in EUR	VA 2020 in EUR	mehr/weniger in EUR	G & V 2019 in EUR
	70100 Abschreibung Anlagevermögen	40,04	0,00	40,04	40,04
	70500 Andere Betriebs- und Geschäftsausstattung	0,00	0,00	0,00	513,60
	70520 GWG Patente, Lizenzen, Urheberrechte	700,00	0,00	700,00	0,00
	70550 GWG EDV-Anlagen	50,27	0,00	50,27	0,00
	70560 GWG Kommunikationsanlagen	159,00	500,00	-341,00	361,99
	70590 Andere geringwertige Wirtschaftsgüter	944,51	1.300,00	-355,49	0,00
<b>7.1.</b>	<b>Abschreibung auf immaterielle Gegenstände des Anlagevermögens und Sachanlagen</b>	<b>1.893,82</b>	<b>1.800,00</b>	<b>93,82</b>	<b>915,63</b>
<b>7.2.</b>	<b>Abschreibungen auf Umlaufvermögen</b>	<b>0,00</b>	<b>0,00</b>	<b>0,00</b>	<b>0,00</b>
<b>7.</b>	<b>Abschreibungen</b>	<b>1.893,82</b>	<b>1.800,00</b>	<b>93,82</b>	<b>915,63</b>
	71100 Sonstige Steuern und Abgaben	98,23	0,00	98,23	287,95
<b>8.1.</b>	<b>Sonstige Steuern und Abgaben</b>	<b>98,23</b>	<b>0,00</b>	<b>98,23</b>	<b>287,95</b>
	72000 Wartung Datenverarbeitungsprogramme	2.552,25	3.650,00	-1.097,75	3.895,52
	72010 Instandhaltung Gebäude und Gebäudeanteile	98.211,53	75.500,00	22.711,53	40.742,76
	72020 Instandhaltung Gebäudetechnik	0,00	0,00	0,00	115,92
	72040 Instandhaltung EDV-Anlagen	0,00	900,00	-900,00	225,77
	72090 Instandhaltung andere Betriebs- und Geschäftsausstattung	0,00	520,00	-520,00	208,80
	72430 Reinigungsaufwand	0,00	450,00	-450,00	24,73
	72490 Betriebskosten sonstige	288,00	0,00	288,00	342,40
	72491 Betriebskosten ILV	136.892,44	151.050,00	-14.157,56	164.112,49
<b>8.2.</b>	<b>Instandhaltung und Reinigung durch Dritte, Energie und Entsorgung</b>	<b>237.944,22</b>	<b>232.070,00</b>	<b>5.874,22</b>	<b>209.668,39</b>
	73000 Transporte durch Dritte	4.413,00	300,00	4.113,00	3.444,00
	73410 Mietwagen	680,00	4.000,00	-3.320,00	1.432,00
	73500 Reiseaufwand Funktionäre	8.279,01	70.980,00	-62.700,99	34.243,47
	73510 Reiseaufwand Personal	1.925,65	20.230,00	-18.304,35	8.712,97
	73580 Reiseaufwand Externe	3.605,39	9.450,00	-5.844,61	9.012,85
	73800 Postgebühren und Botendienste	76.904,25	103.310,00	-26.405,75	84.548,52
	73900 Telekommunikationsgebühren	5.883,02	8.600,00	-2.716,98	9.454,40
<b>8.3.</b>	<b>Transport-, Reise- und Fahrtaufwand, Nachrichtenaufwand</b>	<b>101.690,32</b>	<b>216.870,00</b>	<b>-115.179,68</b>	<b>150.848,21</b>
	74000 Miete Immobilien	1.739,40	0,00	1.739,40	2.054,40
	74800 Lizenzgebühren, Werknutzungsrechte, Tantiemen, Urheberrechte	44,40	150,00	-105,60	307,54
<b>8.4.</b>	<b>Miet-, Pacht-, Leasing- und Lizenzaufwand</b>	<b>1.783,80</b>	<b>150,00</b>	<b>1.633,80</b>	<b>2.361,94</b>
	75000 Beigestelltes Personal	12.543,79	5.000,00	7.543,79	4.382,10
	75100 Vortragende und Prüfer	77.374,83	245.600,00	-168.225,17	123.794,62
	75200 Konsulenten und Korrespondenten	131.588,65	324.700,00	-193.111,35	98.781,83
<b>8.5.</b>	<b>Aufwendungen für Vortragende und Prüfer, beigestelltes Personal</b>	<b>221.507,27</b>	<b>575.300,00</b>	<b>-353.792,73</b>	<b>226.958,55</b>
	75800 Funktionsentschädigungen	929.764,60	1.135.650,00	-205.885,40	1.004.255,00
<b>8.6.</b>	<b>Funktionsentschädigungen</b>	<b>929.764,60</b>	<b>1.135.650,00</b>	<b>-205.885,40</b>	<b>1.004.255,00</b>
	76000 Büromaterial	3.540,75	15.730,00	-12.189,25	6.902,34
	76020 Sonst. EDV- und Kommunikationsaufwand	53.647,47	60.910,00	-7.262,53	59.787,12
	76021 Bezogene IT-Leistungen	6.025,76	900,00	5.125,76	2.998,85
	76090 Bezogene Büroleistungen	29.622,93	46.270,00	-16.647,07	36.131,96
	76091 Büroleistungen ILV	5.570,03	23.980,00	-18.409,97	10.860,65
	76100 Drucksorten	33.894,40	40.680,00	-6.785,60	27.508,70
	76320 Zeitungen und Publikationen	10.576,29	14.700,00	-4.123,71	14.814,96
	76500 Schaltung von Werbeträgern	141.310,73	357.200,00	-215.889,27	227.157,04
	76510 Ausstattungs- und Dekorationsaufwand	0,00	100,00	-100,00	0,00
	76520 Aufwand für Messestand	8.691,72	35.000,00	-26.308,28	21.926,40
	76530 Produktionsaufwand für Marketing	321.664,53	610.340,00	-288.675,47	708.680,65
	76540 Unterrichts- und Prüfungsmaterial	4.618,24	0,00	4.618,24	1.330,00
	76590 Sonstiger Aufwand für Marketing und Mitgliederbetreuung	277.459,56	994.390,00	-716.930,44	565.146,09
	76600 Sitzungsaufwand	6.007,72	11.350,00	-5.342,28	20.215,60
	76610 Einladungen, Repräsentationen	7.901,40	33.910,00	-26.008,60	19.042,65
	76900 Spenden	16.588,00	6.250,00	10.338,00	5.030,00

## Gewinn- und Verlustrechnung 2020

### Sparte Handel

Position	Bezeichnung	G & V 2020 in EUR	VA 2020 in EUR	mehr/weniger in EUR	G & V 2019 in EUR
	76990 Sonstiger Büroaufwand	23.673,14	46.600,00	-22.926,86	44.924,00
<b>8.7.</b>	<b>Büro-, Werbe- und Repräsentationsaufwand</b>	<b>950.792,67</b>	<b>2.298.310,00</b>	<b>-1.347.517,33</b>	<b>1.772.457,01</b>
	77810 Förderungsbeiträge und Zuschüsse	422.788,38	810.500,00	-387.711,62	490.460,50
<b>8.8.</b>	<b>Förderungsbeiträge und Zuschüsse</b>	<b>422.788,38</b>	<b>810.500,00</b>	<b>-387.711,62</b>	<b>490.460,50</b>
	75810 Aus- und Fortbildung Funktionäre	0,00	45.910,00	-45.910,00	696,00
	75820 Kollektivunfallversicherung Funktionäre	9.353,00	10.730,00	-1.377,00	9.437,30
	77000 Gebäudeversicherung	0,00	0,00	0,00	29,90
	77090 Sonstige Versicherungen	634,85	700,00	-65,15	634,85
	77500 Beratungs- und Prüfungsaufwand	48.594,45	82.100,00	-33.505,55	56.703,45
	77700 Aus- und Fortbildung	0,00	2.500,00	-2.500,00	0,00
	77800 Mitgliedsbeiträge	80.756,50	93.550,00	-12.793,50	83.958,00
	77830 Preise und Auszeichnungen	10.687,56	41.600,00	-30.912,44	20.597,48
	77900 Spesen des Geldverkehrs	26.702,62	34.000,00	-7.297,38	46.376,58
	78400 Gerichtskosten	2.861,00	0,00	2.861,00	4.899,00
	78900 Sonstiger Sachaufwand	0,00	0,00	0,00	0,19
	79008 Aufwendungen aus Einhebungsvergütungen	87.686,38	119.990,00	-32.303,62	143.348,05
<b>8.9.</b>	<b>Übrige betriebliche Aufwendungen</b>	<b>267.276,36</b>	<b>431.080,00</b>	<b>-163.803,64</b>	<b>366.680,80</b>
<b>8.</b>	<b>Sonstige betriebliche Aufwendungen</b>	<b>3.133.645,85</b>	<b>5.699.930,00</b>	<b>-2.566.284,15</b>	<b>4.223.978,35</b>
<b>9.</b>	<b>Betriebserfolg (Zwischensumme aus Z 1 bis Z 8)</b>	<b>848.476,29</b>	<b>2.303.970,00</b>	<b>-1.455.493,71</b>	<b>-313.376,18</b>
10.1.	Erträge aus Beteiligungen verbundener Unternehmen	0,00	0,00	0,00	0,00
10.2.	Erträge aus anderen Beteiligungen	0,00	0,00	0,00	0,00
<b>10.</b>	<b>Erträge aus Beteiligungen</b>	<b>0,00</b>	<b>0,00</b>	<b>0,00</b>	<b>0,00</b>
	80500 Erträge aus Wertpapieren und Ausleihungen	-165.784,13	-142.190,00	-23.594,13	-276.317,57
	80509 Erträge aus Wertpapieren und Ausleihungen § 94 Z 6 EStG	-2.440,44	-500,00	-1.940,44	-1.264,47
11.1.	Erträge aus anderen Wertpapieren und Ausleihungen des Finanzanlagevermögens	-168.224,57	-142.690,00	-25.534,57	-277.582,04
11.2.	Erträge aus anderen Wertpapieren und Ausleihungen des Finanzanlagevermögens verbundener Unternehmen	0,00	0,00	0,00	0,00
<b>11.</b>	<b>Erträge aus anderen Wertpapieren und Ausleihungen des Finanzanlagevermögens</b>	<b>-168.224,57</b>	<b>-142.690,00</b>	<b>-25.534,57</b>	<b>-277.582,04</b>
12.1.	Sonstige Zinsen und ähnliche Erträge verbundener Unternehmen	0,00	0,00	0,00	0,00
	80510 Andere Zinserträge	-195,24	-20.450,00	20.254,76	-218,55
12.2.	Sonstige Zinsen und ähnliche Erträge sonstige	-195,24	-20.450,00	20.254,76	-218,55
<b>12.</b>	<b>Sonstige Zinsen und ähnliche Erträge</b>	<b>-195,24</b>	<b>-20.450,00</b>	<b>20.254,76</b>	<b>-218,55</b>
	82000 Erträge aus dem Abgang von und der Zuschreibung zu Finanzanlagen	0,00	0,00	0,00	17.162,50
13.1.	Erträge aus dem Abgang von und der Zuschreibung zu Finanzanlagen und Wertpapieren des Umlaufvermögens	0,00	0,00	0,00	17.162,50
<b>13.</b>	<b>Erträge aus dem Abgang von und der Zuschreibung zu Finanzanlagen und Wertpapieren des Umlaufvermögens</b>	<b>0,00</b>	<b>0,00</b>	<b>0,00</b>	<b>17.162,50</b>
	82610 Kurs- und Wertberichtigungen zu Wertpapieren	0,00	47.100,00	-47.100,00	0,00
14.1.	Abschreibungen auf Finanzanlagen und Wertpapiere des Umlaufvermögens	0,00	47.100,00	-47.100,00	0,00
14.2.	Aufwendungen aus verbundenen Unternehmen	0,00	0,00	0,00	0,00
	82609 Aufwendungen aus sonstigen Finanzanlagen gem. § 94 Z 6 EStG	2.440,44	900,00	1.540,44	1.264,47
14.3.	Aufwendungen sonstige	2.440,44	900,00	1.540,44	1.264,47
<b>14.</b>	<b>Aufwendungen aus Finanzanlagen und aus Wertpapieren des Umlaufvermögens</b>	<b>2.440,44</b>	<b>48.000,00</b>	<b>-45.559,56</b>	<b>1.264,47</b>
15.1.	Zinsen und ähnliche Aufwendungen an verbundene Unternehmen	0,00	0,00	0,00	0,00
15.2.	Zinsen und ähnliche Aufwendungen sonstige	0,00	0,00	0,00	0,00
15.3.	Nicht ausgenutzte Lieferantenskonti	0,00	0,00	0,00	0,00

## Gewinn- und Verlustrechnung 2020

### Sparte Handel

Position	Bezeichnung	G & V 2020 in EUR	VA 2020 in EUR	mehr/weniger in EUR	G & V 2019 in EUR
15.	Zinsen und ähnliche Aufwendungen	0,00	0,00	0,00	0,00
16.	Finanzerfolg (Zwischensumme aus Z 10 bis Z 15)	-165.979,37	-115.140,00	-50.839,37	-259.373,62
17.	Ergebnis vor Steuern (Summe aus Z 9 und Z 16)	682.496,92	2.188.830,00	-1.506.333,08	-572.749,80
	85020 Kapitalertragssteuer	17.223,75	31.730,00	-14.506,25	9.023,38
18.1.	Steuern vom Einkommen und Ertrag	17.223,75	31.730,00	-14.506,25	9.023,38
18.	Steuern vom Einkommen und Ertrag	17.223,75	31.730,00	-14.506,25	9.023,38
19.	Ergebnis nach Steuern (Summe aus Z 17 und Z 18)	699.720,67	2.220.560,00	-1.520.839,33	-563.726,42
	87522 Auflösung Kapitalrücklage	-40.336,69	-25.820,00	-14.516,69	-30.775,51
20.1.	Auflösung von Kapitalrücklagen	-40.336,69	-25.820,00	-14.516,69	-30.775,51
20.	Auflösung von Kapitalrücklagen	-40.336,69	-25.820,00	-14.516,69	-30.775,51
21.1.	Auflösung gesetzlicher Rücklagen	0,00	0,00	0,00	0,00
21.2.	Auflösung satzungsgemäßer Rücklagen	0,00	0,00	0,00	0,00
	87510 Auflösung von RL gem. § 94 Z 6 EStG	-4.512,27	0,00	-4.512,27	-4.883,84
	87521 Auflösung von anderen Rücklagen	-124.013,32	-1.485.350,00	1.361.336,68	-21.795,00
21.3.	Auflösung anderer Rücklagen	-128.525,59	-1.485.350,00	1.356.824,41	-26.678,84
21.	Auflösung von Gewinnrücklagen	-128.525,59	-1.485.350,00	1.356.824,41	-26.678,84
22.1.	Zuweisung zu gesetzlichen Rücklagen	0,00	0,00	0,00	0,00
22.2.	Zuweisung zu satzungsgemäßen Rücklagen	0,00	0,00	0,00	0,00
22.	Zuweisung zu Gewinnrücklagen	0,00	0,00	0,00	0,00
23.	Gewinnvortrag / Verlustvortrag aus dem Vorjahr	0,00	0,00	0,00	0,00
24.	Bilanzgewinn (-) / Bilanzverlust (+) (Summe aus Z 19 bis Z 23)	530.858,39	709.390,00	-178.531,61	-621.180,77

## Gewinn- und Verlustrechnung 2020

### LG Baustoff-, Eisen-, Hartwaren- und Holzhandel

Position	Bezeichnung	G & V 2020 in EUR	VA 2020 in EUR	mehr/weniger in EUR	G & V 2019 in EUR
40200	Grundumlagen gem. § 123 WKG	-295.090,18	-388.680,00	93.589,82	-420.235,25
40220	Grundumlagen - FV-Anteil	20.972,50	34.280,00	-13.307,50	34.240,00
<b>1.3.</b>	<b>Grundumlagen</b>	<b>-274.117,68</b>	<b>-354.400,00</b>	<b>80.282,32</b>	<b>-385.995,25</b>
<b>1.</b>	<b>Umsatzerlöse, Umlagen und Gebühren</b>	<b>-274.117,68</b>	<b>-354.400,00</b>	<b>80.282,32</b>	<b>-385.995,25</b>
46200	Erlöse aus dem Verkauf von Sachanlagen und immateriellen Vermögensgegenständen	0,00	0,00	0,00	-1.000,80
<b>4.1.</b>	<b>Erträge aus dem Abgang vom und der Zuschreibung zum Anlagevermögen mit Ausnahme der Finanzanlagen</b>	<b>0,00</b>	<b>0,00</b>	<b>0,00</b>	<b>-1.000,80</b>
48130	Kostenersatz für Sachaufwand	0,00	0,00	0,00	-0,99
48900	Sonstige Erträge	0,00	0,00	0,00	-1,42
<b>4.3.</b>	<b>Übrige sonstige betriebliche Erträge</b>	<b>0,00</b>	<b>0,00</b>	<b>0,00</b>	<b>-2,41</b>
<b>4.</b>	<b>Sonstige betriebliche Erträge</b>	<b>0,00</b>	<b>0,00</b>	<b>0,00</b>	<b>-1.003,21</b>
60000	Löhne	0,00	0,00	0,00	-0,38
<b>6.1.</b>	<b>Löhne</b>	<b>0,00</b>	<b>0,00</b>	<b>0,00</b>	<b>-0,38</b>
62000	Gehälter	72.360,79	74.020,00	-1.659,21	71.108,50
62030	Nicht gesetzliche Aufwendungen Personal	849,11	690,00	159,11	862,10
62200	Mehrdienstleistungen	156,69	1.000,00	-843,31	347,94
62400	Jubiläumsgaben Personal	542,70	560,00	-17,30	533,31
<b>6.2.</b>	<b>Gehälter</b>	<b>73.909,29</b>	<b>76.270,00</b>	<b>-2.360,71</b>	<b>72.851,85</b>
64000	Aufwendungen für Abfertigungen	1.447,22	1.480,00	-32,78	0,00
64020	Aufwendungen für Abfertigungen (Mitarbeiter-Vorsorgekasse)	613,73	420,00	193,73	539,04
64800	Zuweisung zur Abfertigungsrückstellung	203,20	0,00	203,20	3.383,06
<b>6.3.</b>	<b>Aufwendungen für Abfertigungen</b>	<b>2.264,15</b>	<b>1.900,00</b>	<b>364,15</b>	<b>3.922,10</b>
64500	Aufwendungen für Altersversorgung (Pensionskassenbeiträge)	2.894,44	2.960,00	-65,56	2.844,32
<b>6.4.</b>	<b>Aufwendungen für Altersversorgung</b>	<b>2.894,44</b>	<b>2.960,00</b>	<b>-65,56</b>	<b>2.844,32</b>
66700	Gesetzliche Lohn- und Gehaltsnebenkosten	17.166,18	18.400,00	-1.233,82	16.908,55
<b>6.5.</b>	<b>Aufwendungen für gesetzlich vorgeschriebene Sozialabgaben sowie vom Entgelt abhängige Abgaben und Pflichtbeiträge</b>	<b>17.166,18</b>	<b>18.400,00</b>	<b>-1.233,82</b>	<b>16.908,55</b>
67900	Sonstiger Personalaufwand	477,82	330,00	147,82	-1.522,73
<b>6.6.</b>	<b>Sonstige Sozialaufwendungen</b>	<b>477,82</b>	<b>330,00</b>	<b>147,82</b>	<b>-1.522,73</b>
<b>6.</b>	<b>Personalaufwand</b>	<b>96.711,88</b>	<b>99.860,00</b>	<b>-3.148,12</b>	<b>95.003,71</b>
70560	GWG Kommunikationsanlagen	53,00	0,00	53,00	0,00
<b>7.1.</b>	<b>Abschreibung auf immaterielle Gegenstände des Anlagevermögens und Sachanlagen</b>	<b>53,00</b>	<b>0,00</b>	<b>53,00</b>	<b>0,00</b>
<b>7.</b>	<b>Abschreibungen</b>	<b>53,00</b>	<b>0,00</b>	<b>53,00</b>	<b>0,00</b>
72000	Wartung Datenverarbeitungsprogramme	0,00	500,00	-500,00	0,00
72491	Betriebskosten ILV	7.648,40	7.550,00	98,40	8.117,62
<b>8.2.</b>	<b>Instandhaltung und Reinigung durch Dritte, Energie und Entsorgung</b>	<b>7.648,40</b>	<b>8.050,00</b>	<b>-401,60</b>	<b>8.117,62</b>
73500	Reiseaufwand Funktionäre	0,00	1.500,00	-1.500,00	403,35
73510	Reiseaufwand Personal	0,00	1.000,00	-1.000,00	476,48
73580	Reiseaufwand Externe	0,00	0,00	0,00	198,00
73800	Postgebühren und Botendienste	1.455,88	1.380,00	75,88	1.582,51
73900	Telekommunikationsgebühren	40,38	450,00	-409,62	127,61
<b>8.3.</b>	<b>Transport-, Reise- und Fahrtaufwand, Nachrichtenaufwand</b>	<b>1.496,26</b>	<b>4.330,00</b>	<b>-2.833,74</b>	<b>2.787,95</b>
75100	Vortragende und Prüfer	0,00	0,00	0,00	1.500,00
<b>8.5.</b>	<b>Aufwendungen für Vortragende und Prüfer, beigestelltes Personal</b>	<b>0,00</b>	<b>0,00</b>	<b>0,00</b>	<b>1.500,00</b>
75800	Funktionsentschädigungen	55.515,20	78.110,00	-22.594,80	60.429,00
<b>8.6.</b>	<b>Funktionsentschädigungen</b>	<b>55.515,20</b>	<b>78.110,00</b>	<b>-22.594,80</b>	<b>60.429,00</b>
76000	Büromaterial	71,84	500,00	-428,16	508,62
76020	Sonst. EDV- und Kommunikationsaufwand	2.841,82	2.770,00	71,82	2.636,70
76090	Bezogene Büroleistungen	330,28	1.000,00	-669,72	837,54
76091	Büroleistungen ILV	328,62	1.000,00	-671,38	407,55
76100	Drucksorten	25,28	600,00	-574,72	12,01

## Gewinn- und Verlustrechnung 2020

### LG Baustoff-, Eisen-, Hartwaren- und Holzhandel

Position	Bezeichnung	G & V 2020 in EUR	VA 2020 in EUR	mehr/weniger in EUR	G & V 2019 in EUR
	76320 Zeitungen und Publikationen	637,11	1.000,00	-362,89	609,90
	76500 Schaltung von Werbeträgern	9.198,00	10.000,00	-802,00	9.198,00
	76530 Produktionsaufwand für Marketing	7.700,00	7.700,00	0,00	12.451,60
	76590 Sonstiger Aufwand für Marketing und Mitgliederbetreuung	7.796,00	17.100,00	-9.304,00	22.224,77
	76600 Sitzungsaufwand	279,30	500,00	-220,70	263,62
	76610 Einladungen, Repräsentationen	0,00	1.000,00	-1.000,00	33,90
	76900 Spenden	900,00	200,00	700,00	0,00
	76990 Sonstiger Büroaufwand	0,00	500,00	-500,00	480,00
<b>8.7.</b>	<b>Büro-, Werbe- und Repräsentationsaufwand</b>	<b>30.108,25</b>	<b>43.870,00</b>	<b>-13.761,75</b>	<b>49.664,21</b>
	77810 Förderungsbeiträge und Zuschüsse	123.520,81	164.000,00	-40.479,19	131.012,18
<b>8.8.</b>	<b>Förderungsbeiträge und Zuschüsse</b>	<b>123.520,81</b>	<b>164.000,00</b>	<b>-40.479,19</b>	<b>131.012,18</b>
	75810 Aus- und Fortbildung Funktionäre	0,00	500,00	-500,00	0,00
	75820 Kollektivunfallversicherung Funktionäre	424,55	600,00	-175,45	475,53
	77500 Beratungs- und Prüfungsaufwand	2.127,00	2.200,00	-73,00	2.127,00
	77800 Mitgliedsbeiträge	8.440,00	6.500,00	1.940,00	6.440,00
	77830 Preise und Auszeichnungen	0,00	2.000,00	-2.000,00	900,00
	77900 Spesen des Geldverkehrs	1.276,70	2.000,00	-723,30	2.532,81
	79008 Aufwendungen aus Einhebungsvergütungen	6.853,07	8.860,00	-2.006,93	9.649,98
<b>8.9.</b>	<b>Übrige betriebliche Aufwendungen</b>	<b>19.121,32</b>	<b>22.660,00</b>	<b>-3.538,68</b>	<b>22.125,32</b>
<b>8.</b>	<b>Sonstige betriebliche Aufwendungen</b>	<b>237.410,24</b>	<b>321.020,00</b>	<b>-83.609,76</b>	<b>275.636,28</b>
<b>9.</b>	<b>Betriebserfolg (Zwischensumme aus Z 1 bis Z 8)</b>	<b>60.057,44</b>	<b>66.480,00</b>	<b>-6.422,56</b>	<b>-16.358,47</b>
	80500 Erträge aus Wertpapieren und Ausleihungen	-7.457,95	-7.000,00	-457,95	-12.710,61
	80509 Erträge aus Wertpapieren und Ausleihungen § 94 Z 6 EStG	-127,50	0,00	-127,50	-65,78
<b>11.1.</b>	<b>Erträge aus anderen Wertpapieren und Ausleihungen des Finanzanlagevermögens</b>	<b>-7.585,45</b>	<b>-7.000,00</b>	<b>-585,45</b>	<b>-12.776,39</b>
<b>11.</b>	<b>Erträge aus anderen Wertpapieren und Ausleihungen des Finanzanlagevermögens</b>	<b>-7.585,45</b>	<b>-7.000,00</b>	<b>-585,45</b>	<b>-12.776,39</b>
	80510 Andere Zinserträge	-8,77	-1.000,00	991,23	-10,04
<b>12.2.</b>	<b>Sonstige Zinsen und ähnliche Erträge sonstige</b>	<b>-8,77</b>	<b>-1.000,00</b>	<b>991,23</b>	<b>-10,04</b>
<b>12.</b>	<b>Sonstige Zinsen und ähnliche Erträge</b>	<b>-8,77</b>	<b>-1.000,00</b>	<b>991,23</b>	<b>-10,04</b>
	82000 Erträge aus dem Abgang von und der Zuschreibung zu Finanzanlagen	0,00	0,00	0,00	789,48
<b>13.1.</b>	<b>Erträge aus dem Abgang von und der Zuschreibung zu Finanzanlagen und Wertpapieren des Umlaufvermögens</b>	<b>0,00</b>	<b>0,00</b>	<b>0,00</b>	<b>789,48</b>
<b>13.</b>	<b>Erträge aus dem Abgang von und der Zuschreibung zu Finanzanlagen und Wertpapieren des Umlaufvermögens</b>	<b>0,00</b>	<b>0,00</b>	<b>0,00</b>	<b>789,48</b>
	82610 Kurs- und Wertberichtigungen zu Wertpapieren	0,00	4.000,00	-4.000,00	0,00
<b>14.1.</b>	<b>Abschreibungen auf Finanzanlagen und Wertpapiere des Umlaufvermögens</b>	<b>0,00</b>	<b>4.000,00</b>	<b>-4.000,00</b>	<b>0,00</b>
	82609 Aufwendungen aus sonstigen Finanzanlagen gem. § 94 Z 6 EStG	127,50	0,00	127,50	65,78
<b>14.3.</b>	<b>Aufwendungen sonstige</b>	<b>127,50</b>	<b>0,00</b>	<b>127,50</b>	<b>65,78</b>
<b>14.</b>	<b>Aufwendungen aus Finanzanlagen und aus Wertpapieren des Umlaufvermögens</b>	<b>127,50</b>	<b>4.000,00</b>	<b>-3.872,50</b>	<b>65,78</b>
<b>16.</b>	<b>Finanzerfolg (Zwischensumme aus Z 10 bis Z 15)</b>	<b>-7.466,72</b>	<b>-4.000,00</b>	<b>-3.466,72</b>	<b>-11.931,17</b>
<b>17.</b>	<b>Ergebnis vor Steuern (Summe aus Z 9 und Z 16)</b>	<b>52.590,72</b>	<b>62.480,00</b>	<b>-9.889,28</b>	<b>-28.289,64</b>
	85020 Kapitalertragssteuer	774,82	2.000,00	-1.225,18	427,68
<b>18.1.</b>	<b>Steuern vom Einkommen und Ertrag</b>	<b>774,82</b>	<b>2.000,00</b>	<b>-1.225,18</b>	<b>427,68</b>
<b>18.</b>	<b>Steuern vom Einkommen und Ertrag</b>	<b>774,82</b>	<b>2.000,00</b>	<b>-1.225,18</b>	<b>427,68</b>
<b>19.</b>	<b>Ergebnis nach Steuern (Summe aus Z 17 und Z 18)</b>	<b>53.365,54</b>	<b>64.480,00</b>	<b>-11.114,46</b>	<b>-27.861,96</b>
	87521 Auflösung von anderen Rücklagen	-10.835,00	-64.480,00	53.645,00	-11.755,00
<b>21.3.</b>	<b>Auflösung anderer Rücklagen</b>	<b>-10.835,00</b>	<b>-64.480,00</b>	<b>53.645,00</b>	<b>-11.755,00</b>

## Gewinn- und Verlustrechnung 2020

### LG Baustoff-, Eisen-, Hartwaren- und Holzhandel

Position	Bezeichnung	G & V 2020 in EUR	VA 2020 in EUR	mehr/weniger in EUR	G & V 2019 in EUR
21.	Auflösung von Gewinnrücklagen	-10.835,00	-64.480,00	53.645,00	-11.755,00
24.	Bilanzgewinn (-) / Bilanzverlust (+) (Summe aus Z 19 bis Z 23)	42.530,54	0,00	42.530,54	-39.616,96

## Gewinn- und Verlustrechnung 2020

### LG Fahrzeughandel

Position	Bezeichnung	G & V 2020 in EUR	VA 2020 in EUR	mehr/weniger in EUR	G & V 2019 in EUR
40200	Grundumlagen gem. § 123 WKG	-286.222,70	-400.850,00	114.627,30	-436.916,83
40220	Grundumlagen - FV-Anteil	31.260,30	59.250,00	-27.989,70	59.970,00
<b>1.3.</b>	<b>Grundumlagen</b>	<b>-254.962,40</b>	<b>-341.600,00</b>	<b>86.637,60</b>	<b>-376.946,83</b>
<b>1.</b>	<b>Umsatzerlöse, Umlagen und Gebühren</b>	<b>-254.962,40</b>	<b>-341.600,00</b>	<b>86.637,60</b>	<b>-376.946,83</b>
46200	Erlöse aus dem Verkauf von Sachanlagen und immateriellen Vermögensgegenständen	-16,67	0,00	-16,67	-626,57
<b>4.1.</b>	<b>Erträge aus dem Abgang vom und der Zuschreibung zum Anlagevermögen mit Ausnahme der Finanzanlagen</b>	<b>-16,67</b>	<b>0,00</b>	<b>-16,67</b>	<b>-626,57</b>
48130	Kostenersatz für Sachaufwand	0,00	0,00	0,00	-0,90
48900	Sonstige Erträge	-10.398,88	-7.000,00	-3.398,88	-10.833,28
<b>4.3.</b>	<b>Übrige sonstige betriebliche Erträge</b>	<b>-10.398,88</b>	<b>-7.000,00</b>	<b>-3.398,88</b>	<b>-10.834,18</b>
48200	Zuschüsse, Förderungsbeiträge und Sponsoring	0,00	-5.000,00	5.000,00	-7.426,50
<b>4.4.</b>	<b>Zuschüsse, Förderungsbeiträge, Straf gelder</b>	<b>0,00</b>	<b>-5.000,00</b>	<b>5.000,00</b>	<b>-7.426,50</b>
<b>4.</b>	<b>Sonstige betriebliche Erträge</b>	<b>-10.415,55</b>	<b>-12.000,00</b>	<b>1.584,45</b>	<b>-18.887,25</b>
60000	Löhne	0,00	0,00	0,00	-0,63
<b>6.1.</b>	<b>Löhne</b>	<b>0,00</b>	<b>0,00</b>	<b>0,00</b>	<b>-0,63</b>
62000	Gehälter	90.834,69	99.410,00	-8.575,31	90.040,37
62030	Nicht gesetzliche Aufwendungen Personal	1.154,32	1.530,00	-375,68	1.182,86
62200	Mehrdienstleistungen	60,56	1.000,00	-939,44	95,56
62400	Jubiläumsgaben Personal	681,25	750,00	-68,75	675,29
<b>6.2.</b>	<b>Gehälter</b>	<b>92.730,82</b>	<b>102.690,00</b>	<b>-9.959,18</b>	<b>91.994,08</b>
64000	Aufwendungen für Abfertigungen	1.816,69	1.990,00	-173,31	0,00
64020	Aufwendungen für Abfertigungen (Mitarbeitervorsorgekasse)	802,58	1.540,00	-737,42	703,23
64800	Zuweisung zur Abfertigungsrückstellung	310,78	0,00	310,78	0,00
<b>6.3.</b>	<b>Aufwendungen für Abfertigungen</b>	<b>2.930,05</b>	<b>3.530,00</b>	<b>-599,95</b>	<b>703,23</b>
64500	Aufwendungen für Altersversorgung (Pensionskassenbeiträge)	3.633,40	3.980,00	-346,60	3.601,60
<b>6.4.</b>	<b>Aufwendungen für Altersversorgung</b>	<b>3.633,40</b>	<b>3.980,00</b>	<b>-346,60</b>	<b>3.601,60</b>
66700	Gesetzliche Lohn- und Gehaltsnebenkosten	22.086,71	23.520,00	-1.433,29	22.031,69
<b>6.5.</b>	<b>Aufwendungen für gesetzlich vorgeschriebene Sozialabgaben sowie vom Entgelt abhängige Abgaben und Pflichtbeiträge</b>	<b>22.086,71</b>	<b>23.520,00</b>	<b>-1.433,29</b>	<b>22.031,69</b>
67900	Sonstiger Personalaufwand	5.715,83	620,00	5.095,83	5.725,98
<b>6.6.</b>	<b>Sonstige Sozialaufwendungen</b>	<b>5.715,83</b>	<b>620,00</b>	<b>5.095,83</b>	<b>5.725,98</b>
<b>6.</b>	<b>Personalaufwand</b>	<b>127.096,81</b>	<b>134.340,00</b>	<b>-7.243,19</b>	<b>124.055,95</b>
70550	GWG EDV-Anlagen	15,59	0,00	15,59	0,00
<b>7.1.</b>	<b>Abschreibung auf immaterielle Gegenstände des Anlagevermögens und Sachanlagen</b>	<b>15,59</b>	<b>0,00</b>	<b>15,59</b>	<b>0,00</b>
<b>7.</b>	<b>Abschreibungen</b>	<b>15,59</b>	<b>0,00</b>	<b>15,59</b>	<b>0,00</b>
72491	Betriebskosten ILV	8.941,87	14.380,00	-5.438,13	8.751,44
<b>8.2.</b>	<b>Instandhaltung und Reinigung durch Dritte, Energie und Entsorgung</b>	<b>8.941,87</b>	<b>14.380,00</b>	<b>-5.438,13</b>	<b>8.751,44</b>
73500	Reiseaufwand Funktionäre	0,00	10.000,00	-10.000,00	4.590,68
73510	Reiseaufwand Personal	69,19	500,00	-430,81	668,40
73580	Reiseaufwand Externe	0,00	950,00	-950,00	0,00
73800	Postgebühren und Botendienste	260,76	1.000,00	-739,24	393,40
73900	Telekommunikationsgebühren	36,00	400,00	-364,00	350,88
<b>8.3.</b>	<b>Transport-, Reise- und Fahrtaufwand, Nachrichtenaufwand</b>	<b>365,95</b>	<b>12.850,00</b>	<b>-12.484,05</b>	<b>6.003,36</b>
75100	Vortragende und Prüfer	6.574,75	17.000,00	-10.425,25	12.287,83
75200	Konsulenten und Korrespondenten	52.800,00	81.100,00	-28.300,00	0,00
<b>8.5.</b>	<b>Aufwendungen für Vortragende und Prüfer, beigestelltes Personal</b>	<b>59.374,75</b>	<b>98.100,00</b>	<b>-38.725,25</b>	<b>12.287,83</b>
75800	Funktionsentschädigungen	38.265,40	41.320,00	-3.054,60	40.500,00
<b>8.6.</b>	<b>Funktionsentschädigungen</b>	<b>38.265,40</b>	<b>41.320,00</b>	<b>-3.054,60</b>	<b>40.500,00</b>
76000	Büromaterial	56,19	500,00	-443,81	172,68
76020	Sonst. EDV- und Kommunikationsaufwand	3.562,00	5.530,00	-1.968,00	4.460,16
76090	Bezogene Büroleistungen	0,00	150,00	-150,00	123,75

## Gewinn- und Verlustrechnung 2020

### LG Fahrzeughandel

Position	Bezeichnung	G & V 2020 in EUR	VA 2020 in EUR	mehr/weniger in EUR	G & V 2019 in EUR
76091	Büroleistungen ILV	9,64	400,00	-390,36	520,06
76100	Drucksorten	22,84	550,00	-527,16	13,47
76320	Zeitungen und Publikationen	1.692,19	1.200,00	492,19	2.023,50
76500	Schaltung von Werbeträgern	22.945,21	40.000,00	-17.054,79	27.965,32
76530	Produktionsaufwand für Marketing	237,60	0,00	237,60	63.347,09
76590	Sonstiger Aufwand für Marketing und Mitgliederbetreuung	8.677,15	20.600,00	-11.922,85	29.740,78
76600	Sitzungsaufwand	0,00	1.500,00	-1.500,00	439,83
76610	Einladungen, Repräsentationen	73,09	500,00	-426,91	628,42
76900	Spenden	500,00	0,00	500,00	0,00
76990	Sonstiger Büroaufwand	2.908,19	5.000,00	-2.091,81	4.690,90
<b>8.7.</b>	<b>Büro-, Werbe- und Repräsentationsaufwand</b>	<b>40.684,10</b>	<b>75.930,00</b>	<b>-35.245,90</b>	<b>134.125,96</b>
77810	Förderungsbeiträge und Zuschüsse	2.540,00	3.500,00	-960,00	2.560,00
<b>8.8.</b>	<b>Förderungsbeiträge und Zuschüsse</b>	<b>2.540,00</b>	<b>3.500,00</b>	<b>-960,00</b>	<b>2.560,00</b>
75810	Aus- und Fortbildung Funktionäre	0,00	500,00	-500,00	696,00
75820	Kollektivunfallversicherung Funktionäre	505,17	600,00	-94,83	548,68
77500	Beratungs- und Prüfungsaufwand	3.708,94	4.000,00	-291,06	22.908,94
77800	Mitgliedsbeiträge	9.950,50	25.040,00	-15.089,50	14.967,00
77900	Spesen des Geldverkehrs	904,50	1.700,00	-795,50	1.982,43
79008	Aufwendungen aus Einhebungsvergütungen	6.374,06	8.540,00	-2.165,94	9.423,68
<b>8.9.</b>	<b>Übrige betriebliche Aufwendungen</b>	<b>21.443,17</b>	<b>40.380,00</b>	<b>-18.936,83</b>	<b>50.526,73</b>
<b>8.</b>	<b>Sonstige betriebliche Aufwendungen</b>	<b>171.615,24</b>	<b>286.460,00</b>	<b>-114.844,76</b>	<b>254.755,32</b>
<b>9.</b>	<b>Betriebserfolg (Zwischensumme aus Z 1 bis Z 8)</b>	<b>33.349,69</b>	<b>67.200,00</b>	<b>-33.850,31</b>	<b>-17.022,81</b>
80500	Erträge aus Wertpapieren und Ausleihungen	-4.729,54	-4.000,00	-729,54	-8.068,47
80509	Erträge aus Wertpapieren und Ausleihungen § 94 Z 6 EStG	-35,54	0,00	-35,54	-18,41
<b>11.1.</b>	<b>Erträge aus anderen Wertpapieren und Ausleihungen des Finanzanlagevermögens</b>	<b>-4.765,08</b>	<b>-4.000,00</b>	<b>-765,08</b>	<b>-8.086,88</b>
<b>11.</b>	<b>Erträge aus anderen Wertpapieren und Ausleihungen des Finanzanlagevermögens</b>	<b>-4.765,08</b>	<b>-4.000,00</b>	<b>-765,08</b>	<b>-8.086,88</b>
80510	Andere Zinserträge	-5,56	-500,00	494,44	-6,37
<b>12.2.</b>	<b>Sonstige Zinsen und ähnliche Erträge sonstige</b>	<b>-5,56</b>	<b>-500,00</b>	<b>494,44</b>	<b>-6,37</b>
<b>12.</b>	<b>Sonstige Zinsen und ähnliche Erträge</b>	<b>-5,56</b>	<b>-500,00</b>	<b>494,44</b>	<b>-6,37</b>
82000	Erträge aus dem Abgang von und der Zuschreibung zu Finanzanlagen	0,00	0,00	0,00	501,15
<b>13.1.</b>	<b>Erträge aus dem Abgang von und der Zuschreibung zu Finanzanlagen und Wertpapieren des Umlaufvermögens</b>	<b>0,00</b>	<b>0,00</b>	<b>0,00</b>	<b>501,15</b>
<b>13.</b>	<b>Erträge aus dem Abgang von und der Zuschreibung zu Finanzanlagen und Wertpapieren des Umlaufvermögens</b>	<b>0,00</b>	<b>0,00</b>	<b>0,00</b>	<b>501,15</b>
82610	Kurs- und Wertberichtigungen zu Wertpapieren	0,00	2.000,00	-2.000,00	0,00
<b>14.1.</b>	<b>Abschreibungen auf Finanzanlagen und Wertpapiere des Umlaufvermögens</b>	<b>0,00</b>	<b>2.000,00</b>	<b>-2.000,00</b>	<b>0,00</b>
82609	Aufwendungen aus sonstigen Finanzanlagen gem. § 94 Z 6 EStG	35,54	0,00	35,54	18,41
<b>14.3.</b>	<b>Aufwendungen sonstige</b>	<b>35,54</b>	<b>0,00</b>	<b>35,54</b>	<b>18,41</b>
<b>14.</b>	<b>Aufwendungen aus Finanzanlagen und aus Wertpapieren des Umlaufvermögens</b>	<b>35,54</b>	<b>2.000,00</b>	<b>-1.964,46</b>	<b>18,41</b>
<b>16.</b>	<b>Finanzerfolg (Zwischensumme aus Z 10 bis Z 15)</b>	<b>-4.735,10</b>	<b>-2.500,00</b>	<b>-2.235,10</b>	<b>-7.573,69</b>
<b>17.</b>	<b>Ergebnis vor Steuern (Summe aus Z 9 und Z 16)</b>	<b>28.614,59</b>	<b>64.700,00</b>	<b>-36.085,41</b>	<b>-24.596,50</b>
85020	Kapitalertragssteuer	491,36	800,00	-308,64	286,78
<b>18.1.</b>	<b>Steuern vom Einkommen und Ertrag</b>	<b>491,36</b>	<b>800,00</b>	<b>-308,64</b>	<b>286,78</b>
<b>18.</b>	<b>Steuern vom Einkommen und Ertrag</b>	<b>491,36</b>	<b>800,00</b>	<b>-308,64</b>	<b>286,78</b>
<b>19.</b>	<b>Ergebnis nach Steuern (Summe aus Z 17 und Z 18)</b>	<b>29.105,95</b>	<b>65.500,00</b>	<b>-36.394,05</b>	<b>-24.309,72</b>
87521	Auflösung von anderen Rücklagen	0,00	-65.500,00	65.500,00	0,00

## Gewinn- und Verlustrechnung 2020

### LG Fahrzeughandel

Position	Bezeichnung	G & V 2020 in EUR	VA 2020 in EUR	mehr/weniger in EUR	G & V 2019 in EUR
21.3.	Auflösung anderer Rücklagen	0,00	-65.500,00	65.500,00	0,00
21.	Auflösung von Gewinnrücklagen	0,00	-65.500,00	65.500,00	0,00
24.	Bilanzgewinn (-) / Bilanzverlust (+) (Summe aus Z 19 bis Z 23)	29.105,95	0,00	29.105,95	-24.309,72

## Gewinn- und Verlustrechnung 2020

### LG Foto-, Optik- und Medizinproduktehandel

Position	Bezeichnung	G & V 2020 in EUR	VA 2020 in EUR	mehr/weniger in EUR	G & V 2019 in EUR
1.1.	Kammerumlage 1	0,00	0,00	0,00	0,00
1.2.	Kammerumlage 2	0,00	0,00	0,00	0,00
	40200 Grundumlagen gem. § 123 WKG	-155.313,75	-162.000,00	6.686,25	-193.340,46
	40220 Grundumlagen - FV-Anteil	22.485,00	30.000,00	-7.515,00	29.400,00
1.3.	Grundumlagen	-132.828,75	-132.000,00	-828,75	-163.940,46
1.4.	Gebühren für Sonderleistungen	0,00	0,00	0,00	0,00
1.5.	Waren- und Leistungserlöse	0,00	0,00	0,00	0,00
1.	Umsatzerlöse, Umlagen und Gebühren	-132.828,75	-132.000,00	-828,75	-163.940,46
2.1.	Veränderungen des Bestands an fertigen und unfertigen Erzeugnissen sowie an noch nicht abrechenbaren Leistungen	0,00	0,00	0,00	0,00
2.	Veränderungen des Bestands an fertigen und unfertigen Erzeugnissen sowie an noch nicht abrechenbaren Leistungen	0,00	0,00	0,00	0,00
3.	Andere aktivierte Eigenleistungen	0,00	0,00	0,00	0,00
	46200 Erlöse aus dem Verkauf von Sachanlagen und immateriellen Vermögensgegenständen	0,00	0,00	0,00	-510,20
4.1.	Erträge aus dem Abgang vom und der Zuschreibung zum Anlagevermögen mit Ausnahme der Finanzanlagen	0,00	0,00	0,00	-510,20
4.2.	Erträge aus der Auflösung von Rückstellungen	0,00	0,00	0,00	0,00
	48120 Kostenersatz für Personalaufwand	-155,14	0,00	-155,14	0,00
	48130 Kostenersatz für Sachaufwand	0,00	0,00	0,00	-0,34
	48900 Sonstige Erträge	0,00	0,00	0,00	-0,47
4.3.	Übrige sonstige betriebliche Erträge	-155,14	0,00	-155,14	-0,81
	48200 Zuschüsse, Förderungsbeiträge und Sponsoring	0,00	0,00	0,00	-1.750,00
4.4.	Zuschüsse, Förderungsbeiträge, Strafgebühren	0,00	0,00	0,00	-1.750,00
4.	Sonstige betriebliche Erträge	-155,14	0,00	-155,14	-2.261,01
5.1.	Materialaufwand	0,00	0,00	0,00	0,00
5.2.	Aufwendungen für bezogene Leistungen	0,00	0,00	0,00	0,00
5.	Aufwendungen für Material und sonstige bezogene Leistungen	0,00	0,00	0,00	0,00
	60000 Löhne	0,00	0,00	0,00	-20,97
6.1.	Löhne	0,00	0,00	0,00	-20,97
	62000 Gehälter	39.371,69	36.380,00	2.991,69	39.988,56
	62030 Nicht gesetzliche Aufwendungen Personal	488,75	410,00	78,75	498,71
	62200 Mehrdienstleistungen	290,42	700,00	-409,58	558,01
	62400 Jubiläumsgaben Personal	295,29	270,00	25,29	299,80
6.2.	Gehälter	40.446,15	37.760,00	2.686,15	41.345,08
	64000 Aufwendungen für Abfertigungen	787,44	730,00	57,44	0,00
	64020 Aufwendungen für Abfertigungen (Mitarbeiter-Vorsorgekasse)	344,47	140,00	204,47	301,82
	64800 Zuweisung zur Abfertigungsrückstellung	119,53	0,00	119,53	2.932,24
6.3.	Aufwendungen für Abfertigungen	1.251,44	870,00	381,44	3.234,06
	64500 Aufwendungen für Altersversorgung (Pensionskassenbeiträge)	1.574,88	1.460,00	114,88	1.598,71
6.4.	Aufwendungen für Altersversorgung	1.574,88	1.460,00	114,88	1.598,71
	66700 Gesetzliche Lohn- und Gehaltsnebenkosten	9.522,25	8.860,00	662,25	9.639,24
6.5.	Aufwendungen für gesetzlich vorgeschriebene Sozialabgaben sowie vom Entgelt abhängige Abgaben und Pflichtbeiträge	9.522,25	8.860,00	662,25	9.639,24
	67900 Sonstiger Personalaufwand	1.693,38	150,00	1.543,38	-5.535,73
6.6.	Sonstige Sozialaufwendungen	1.693,38	150,00	1.543,38	-5.535,73
6.	Personalaufwand	54.488,10	49.100,00	5.388,10	50.260,39
	70590 Andere geringwertige Wirtschaftsgüter	0,00	500,00	-500,00	0,00
7.1.	Abschreibung auf immaterielle Gegenstände des Anlagevermögens und Sachanlagen	0,00	500,00	-500,00	0,00
7.2.	Abschreibungen auf Umlaufvermögen	0,00	0,00	0,00	0,00
7.	Abschreibungen	0,00	500,00	-500,00	0,00
8.1.	Sonstige Steuern und Abgaben	0,00	0,00	0,00	0,00

## Gewinn- und Verlustrechnung 2020

### LG Foto-, Optik- und Medizinproduktehandel

Position	Bezeichnung	G & V 2020 in EUR	VA 2020 in EUR	mehr/weniger in EUR	G & V 2019 in EUR
	72040 Instandhaltung EDV-Anlagen	0,00	0,00	0,00	6,24
	72430 Reinigungsaufwand	0,00	0,00	0,00	2,12
	72491 Betriebskosten ILV	5.799,93	3.500,00	2.299,93	5.023,08
<b>8.2.</b>	<b>Instandhaltung und Reinigung durch Dritte, Energie und Entsorgung</b>	<b>5.799,93</b>	<b>3.500,00</b>	<b>2.299,93</b>	<b>5.031,44</b>
	73500 Reiseaufwand Funktionäre	-52,80	1.500,00	-1.552,80	2.478,46
	73510 Reiseaufwand Personal	4,24	500,00	-495,76	629,96
	73580 Reiseaufwand Externe	0,00	1.500,00	-1.500,00	0,00
	73800 Postgebühren und Botendienste	692,50	500,00	192,50	699,83
	73900 Telekommunikationsgebühren	149,91	200,00	-50,09	313,79
<b>8.3.</b>	<b>Transport-, Reise- und Fahrtaufwand, Nachrichtenaufwand</b>	<b>793,85</b>	<b>4.200,00</b>	<b>-3.406,15</b>	<b>4.122,04</b>
<b>8.4.</b>	<b>Miet-, Pacht-, Leasing- und Lizenzaufwand</b>	<b>0,00</b>	<b>0,00</b>	<b>0,00</b>	<b>0,00</b>
	75000 Beigestelltes Personal	384,84	0,00	384,84	972,00
	75100 Vortragende und Prüfer	0,00	1.500,00	-1.500,00	1.400,00
	75200 Konsulenten und Korrespondenten	0,00	0,00	0,00	2.511,00
<b>8.5.</b>	<b>Aufwendungen für Vortragende und Prüfer, beigestelltes Personal</b>	<b>384,84</b>	<b>1.500,00</b>	<b>-1.115,16</b>	<b>4.883,00</b>
	75800 Funktionsentschädigungen	12.037,80	10.800,00	1.237,80	7.200,00
<b>8.6.</b>	<b>Funktionsentschädigungen</b>	<b>12.037,80</b>	<b>10.800,00</b>	<b>1.237,80</b>	<b>7.200,00</b>
	76000 Büromaterial	133,09	720,00	-586,91	239,04
	76020 Sonst. EDV- und Kommunikationsaufwand	2.105,67	1.280,00	825,67	1.686,30
	76090 Bezogene Büroleistungen	148,39	0,00	148,39	238,22
	76091 Büroleistungen ILV	246,69	300,00	-53,31	77,26
	76100 Drucksorten	8,47	300,00	-291,53	7,30
	76320 Zeitungen und Publikationen	0,00	300,00	-300,00	139,07
	76500 Schaltung von Werbeträgern	15.087,60	60.000,00	-44.912,40	59.398,21
	76520 Aufwand für Messstand	6.191,72	7.000,00	-808,28	8.020,81
	76530 Produktionsaufwand für Marketing	3.817,10	20.000,00	-16.182,90	5.891,12
	76590 Sonstiger Aufwand für Marketing und Mitgliederbetreuung	13.482,85	18.700,00	-5.217,15	10.055,11
	76600 Sitzungsaufwand	107,92	500,00	-392,08	462,18
	76610 Einladungen, Repräsentationen	0,00	0,00	0,00	330,61
	76900 Spenden	1.000,00	0,00	1.000,00	0,00
	76990 Sonstiger Büroaufwand	0,00	500,00	-500,00	800,00
<b>8.7.</b>	<b>Büro-, Werbe- und Repräsentationsaufwand</b>	<b>42.329,50</b>	<b>109.600,00</b>	<b>-67.270,50</b>	<b>87.345,23</b>
	77810 Förderungsbeiträge und Zuschüsse	1.110,00	2.800,00	-1.690,00	7.650,00
<b>8.8.</b>	<b>Förderungsbeiträge und Zuschüsse</b>	<b>1.110,00</b>	<b>2.800,00</b>	<b>-1.690,00</b>	<b>7.650,00</b>
	75820 Kollektivunfallversicherung Funktionäre	269,88	350,00	-80,12	274,34
	77500 Beratungs- und Prüfungsaufwand	0,00	500,00	-500,00	0,00
	77800 Mitgliedsbeiträge	1.477,00	1.000,00	477,00	977,00
	77830 Preise und Auszeichnungen	0,00	500,00	-500,00	0,00
	77900 Spesen des Geldverkehrs	878,87	700,00	178,87	1.229,71
	79008 Aufwendungen aus Einhebungsvergütungen	3.320,72	3.300,00	20,72	4.098,55
<b>8.9.</b>	<b>Übrige betriebliche Aufwendungen</b>	<b>5.946,47</b>	<b>6.350,00</b>	<b>-403,53</b>	<b>6.579,60</b>
<b>8.</b>	<b>Sonstige betriebliche Aufwendungen</b>	<b>68.402,39</b>	<b>138.750,00</b>	<b>-70.347,61</b>	<b>122.811,31</b>
<b>9.</b>	<b>Betriebserfolg (Zwischensumme aus Z 1 bis Z 8)</b>	<b>-10.093,40</b>	<b>56.350,00</b>	<b>-66.443,40</b>	<b>6.870,23</b>
<b>10.1.</b>	<b>Erträge aus Beteiligungen verbundener Unternehmen</b>	<b>0,00</b>	<b>0,00</b>	<b>0,00</b>	<b>0,00</b>
<b>10.2.</b>	<b>Erträge aus anderen Beteiligungen</b>	<b>0,00</b>	<b>0,00</b>	<b>0,00</b>	<b>0,00</b>
<b>10.</b>	<b>Erträge aus Beteiligungen</b>	<b>0,00</b>	<b>0,00</b>	<b>0,00</b>	<b>0,00</b>
	80500 Erträge aus Wertpapieren und Ausleihungen	-6.137,74	-5.000,00	-1.137,74	-9.975,06
	80509 Erträge aus Wertpapieren und Ausleihungen § 94 Z 6 EStG	-134,96	-100,00	-34,96	-69,78
<b>11.1.</b>	<b>Erträge aus anderen Wertpapieren und Ausleihungen des Finanzanlagevermögens</b>	<b>-6.272,70</b>	<b>-5.100,00</b>	<b>-1.172,70</b>	<b>-10.044,84</b>
<b>11.2.</b>	<b>Erträge aus anderen Wertpapieren und Ausleihungen des Finanzanlagevermögens verbundener Unternehmen</b>	<b>0,00</b>	<b>0,00</b>	<b>0,00</b>	<b>0,00</b>

## Gewinn- und Verlustrechnung 2020

### LG Foto-, Optik- und Medizinproduktehandel

Position	Bezeichnung	G & V 2020 in EUR	VA 2020 in EUR	mehr/weniger in EUR	G & V 2019 in EUR
11.	Erträge aus anderen Wertpapieren und Ausleihungen des Finanzanlagevermögens	-6.272,70	-5.100,00	-1.172,70	-10.044,84
12.1.	Sonstige Zinsen und ähnliche Erträge verbundener Unternehmen	0,00	0,00	0,00	0,00
80510	Andere Zinserträge	-7,22	-800,00	792,78	-7,88
12.2.	Sonstige Zinsen und ähnliche Erträge sonstige	-7,22	-800,00	792,78	-7,88
12.	Sonstige Zinsen und ähnliche Erträge	-7,22	-800,00	792,78	-7,88
82000	Erträge aus dem Abgang von und der Zuschreibung zu Finanzanlagen	0,00	0,00	0,00	619,57
13.1.	Erträge aus dem Abgang von und der Zuschreibung zu Finanzanlagen und Wertpapieren des Umlaufvermögens	0,00	0,00	0,00	619,57
13.	Erträge aus dem Abgang von und der Zuschreibung zu Finanzanlagen und Wertpapieren des Umlaufvermögens	0,00	0,00	0,00	619,57
14.1.	Abschreibungen auf Finanzanlagen und Wertpapiere des Umlaufvermögens	0,00	0,00	0,00	0,00
14.2.	Aufwendungen aus verbundenen Unternehmen	0,00	0,00	0,00	0,00
82609	Aufwendungen aus sonstigen Finanzanlagen gem. § 94 Z 6 EStG	134,96	100,00	34,96	69,78
14.3.	Aufwendungen sonstige	134,96	100,00	34,96	69,78
14.	Aufwendungen aus Finanzanlagen und aus Wertpapieren des Umlaufvermögens	134,96	100,00	34,96	69,78
15.1.	Zinsen und ähnliche Aufwendungen an verbundene Unternehmen	0,00	0,00	0,00	0,00
15.2.	Zinsen und ähnliche Aufwendungen sonstige	0,00	0,00	0,00	0,00
15.3.	Nicht ausgenutzte Lieferantenskonti	0,00	0,00	0,00	0,00
15.	Zinsen und ähnliche Aufwendungen	0,00	0,00	0,00	0,00
16.	Finanzerfolg (Zwischensumme aus Z 10 bis Z 15)	-6.144,96	-5.800,00	-344,96	-9.363,37
17.	Ergebnis vor Steuern (Summe aus Z 9 und Z 16)	-16.238,36	50.550,00	-66.788,36	-2.493,14
85020	Kapitalertragssteuer	637,66	1.450,00	-812,34	310,05
18.1.	Steuern vom Einkommen und Ertrag	637,66	1.450,00	-812,34	310,05
18.	Steuern vom Einkommen und Ertrag	637,66	1.450,00	-812,34	310,05
19.	Ergebnis nach Steuern (Summe aus Z 17 und Z 18)	-15.600,70	52.000,00	-67.600,70	-2.183,09
20.1.	Auflösung von Kapitalrücklagen	0,00	0,00	0,00	0,00
20.	Auflösung von Kapitalrücklagen	0,00	0,00	0,00	0,00
21.1.	Auflösung gesetzlicher Rücklagen	0,00	0,00	0,00	0,00
21.2.	Auflösung satzungsgemäßer Rücklagen	0,00	0,00	0,00	0,00
87521	Auflösung von anderen Rücklagen	0,00	-52.000,00	52.000,00	0,00
21.3.	Auflösung anderer Rücklagen	0,00	-52.000,00	52.000,00	0,00
21.	Auflösung von Gewinnrücklagen	0,00	-52.000,00	52.000,00	0,00
22.1.	Zuweisung zu gesetzlichen Rücklagen	0,00	0,00	0,00	0,00
22.2.	Zuweisung zu satzungsgemäßen Rücklagen	0,00	0,00	0,00	0,00
22.	Zuweisung zu Gewinnrücklagen	0,00	0,00	0,00	0,00
23.	Gewinnvortrag / Verlustvortrag aus dem Vorjahr	0,00	0,00	0,00	0,00
24.	Bilanzgewinn (-) / Bilanzverlust (+) (Summe aus Z 19 bis Z 23)	-15.600,70	0,00	-15.600,70	-2.183,09

## Gewinn- und Verlustrechnung 2020

### LG Direktvertrieb

Position	Bezeichnung	G & V 2020 in EUR	VA 2020 in EUR	mehr/weniger in EUR	G & V 2019 in EUR
1.1.	Kammerumlage 1	0,00	0,00	0,00	0,00
1.2.	Kammerumlage 2	0,00	0,00	0,00	0,00
	40200 Grundumlagen gem. § 123 WKG	-142.958,26	-192.800,00	49.841,74	-252.630,72
	40220 Grundumlagen - FV-Anteil	10.452,00	20.800,00	-10.348,00	21.140,00
1.3.	Grundumlagen	-132.506,26	-172.000,00	39.493,74	-231.490,72
1.4.	Gebühren für Sonderleistungen	0,00	0,00	0,00	0,00
1.5.	Waren- und Leistungserlöse	0,00	0,00	0,00	0,00
1.	Umsatzerlöse, Umlagen und Gebühren	-132.506,26	-172.000,00	39.493,74	-231.490,72
2.1.	Veränderungen des Bestands an fertigen und unfertigen Erzeugnissen sowie an noch nicht abrechenbaren Leistungen	0,00	0,00	0,00	0,00
2.	Veränderungen des Bestands an fertigen und unfertigen Erzeugnissen sowie an noch nicht abrechenbaren Leistungen	0,00	0,00	0,00	0,00
3.	Andere aktivierte Eigenleistungen	0,00	0,00	0,00	0,00
	46200 Erlöse aus dem Verkauf von Sachanlagen und immateriellen Vermögensgegenständen	0,00	0,00	0,00	-112,00
4.1.	Erträge aus dem Abgang vom und der Zuschreibung zum Anlagevermögen mit Ausnahme der Finanzanlagen	0,00	0,00	0,00	-112,00
4.2.	Erträge aus der Auflösung von Rückstellungen	0,00	0,00	0,00	0,00
	48130 Kostenersatz für Sachaufwand	0,00	0,00	0,00	-0,81
	48900 Sonstige Erträge	-211,00	-1.000,00	789,00	-1.151,17
4.3.	Übrige sonstige betriebliche Erträge	-211,00	-1.000,00	789,00	-1.151,98
	48200 Zuschüsse, Förderungsbeiträge und Sponsoring	0,00	0,00	0,00	-273,00
4.4.	Zuschüsse, Förderungsbeiträge, Straf gelder	0,00	0,00	0,00	-273,00
4.	Sonstige betriebliche Erträge	-211,00	-1.000,00	789,00	-1.536,98
5.1.	Materialaufwand	0,00	0,00	0,00	0,00
5.2.	Aufwendungen für bezogene Leistungen	0,00	0,00	0,00	0,00
5.	Aufwendungen für Material und sonstige bezogene Leistungen	0,00	0,00	0,00	0,00
	60000 Löhne	0,00	0,00	0,00	-1,37
6.1.	Löhne	0,00	0,00	0,00	-1,37
	62000 Gehälter	42.565,19	41.800,00	765,19	46.396,22
	62030 Nicht gesetzliche Aufwendungen Personal	499,48	550,00	-50,52	570,98
	62200 Mehrdienstleistungen	0,00	200,00	-200,00	315,40
	62400 Jubiläumsgaben Personal	319,26	310,00	9,26	347,97
6.2.	Gehälter	43.383,93	42.860,00	523,93	47.630,57
	64000 Aufwendungen für Abfertigungen	851,29	840,00	11,29	0,00
	64020 Aufwendungen für Abfertigungen (Mitarbeitervorsorgekasse)	361,00	90,00	271,00	353,55
	64800 Zuweisung zur Abfertigungsrückstellung	119,53	0,00	119,53	4.562,50
6.3.	Aufwendungen für Abfertigungen	1.331,82	930,00	401,82	4.916,05
	64500 Aufwendungen für Altersversorgung (Pensionskassenbeiträge)	1.702,61	1.670,00	32,61	1.855,80
6.4.	Aufwendungen für Altersversorgung	1.702,61	1.670,00	32,61	1.855,80
	66700 Gesetzliche Lohn- und Gehaltsnebenkosten	10.097,76	10.060,00	37,76	11.037,62
6.5.	Aufwendungen für gesetzlich vorgeschriebene Sozialabgaben sowie vom Entgelt abhängige Abgaben und Pflichtbeiträge	10.097,76	10.060,00	37,76	11.037,62
	67900 Sonstiger Personalaufwand	-1.208,25	190,00	-1.398,25	-2.053,73
6.6.	Sonstige Sozialaufwendungen	-1.208,25	190,00	-1.398,25	-2.053,73
6.	Personalaufwand	55.307,87	55.710,00	-402,13	63.384,94
	70560 GWG Kommunikationsanlagen	0,00	100,00	-100,00	70,90
7.1.	Abschreibung auf immaterielle Gegenstände des Anlagevermögens und Sachanlagen	0,00	100,00	-100,00	70,90
7.2.	Abschreibungen auf Umlaufvermögen	0,00	0,00	0,00	0,00
7.	Abschreibungen	0,00	100,00	-100,00	70,90
8.1.	Sonstige Steuern und Abgaben	0,00	0,00	0,00	0,00
	72000 Wartung Datenverarbeitungsprogramme	0,00	200,00	-200,00	157,50

## Gewinn- und Verlustrechnung 2020

### LG Direktvertrieb

Position	Bezeichnung	G & V 2020 in EUR	VA 2020 in EUR	mehr/weniger in EUR	G & V 2019 in EUR
72040	Instandhaltung EDV-Anlagen	0,00	0,00	0,00	36,23
72090	Instandhaltung andere Betriebs- und Geschäftsausstattung	0,00	0,00	0,00	41,76
72430	Reinigungsaufwand	0,00	0,00	0,00	1,92
72491	Betriebskosten ILV	4.499,06	4.440,00	59,06	5.211,36
<b>8.2.</b>	<b>Instandhaltung und Reinigung durch Dritte, Energie und Entsorgung</b>	<b>4.499,06</b>	<b>4.640,00</b>	<b>-140,94</b>	<b>5.448,77</b>
73500	Reiseaufwand Funktionäre	327,10	4.000,00	-3.672,90	753,63
73510	Reiseaufwand Personal	22,40	700,00	-677,60	525,50
73580	Reiseaufwand Externe	90,00	0,00	90,00	111,60
73800	Postgebühren und Botendienste	2.143,76	4.500,00	-2.356,24	801,01
73900	Telekommunikationsgebühren	175,72	550,00	-374,28	310,95
<b>8.3.</b>	<b>Transport-, Reise- und Fahrtaufwand, Nachrichtenaufwand</b>	<b>2.758,98</b>	<b>9.750,00</b>	<b>-6.991,02</b>	<b>2.502,69</b>
<b>8.4.</b>	<b>Miet-, Pacht-, Leasing- und Lizenzaufwand</b>	<b>0,00</b>	<b>0,00</b>	<b>0,00</b>	<b>0,00</b>
75100	Vortragende und Prüfer	2.226,00	2.500,00	-274,00	0,00
<b>8.5.</b>	<b>Aufwendungen für Vortragende und Prüfer, beigestelltes Personal</b>	<b>2.226,00</b>	<b>2.500,00</b>	<b>-274,00</b>	<b>0,00</b>
75800	Funktionsentschädigungen	36.391,20	36.470,00	-78,80	35.748,00
<b>8.6.</b>	<b>Funktionsentschädigungen</b>	<b>36.391,20</b>	<b>36.470,00</b>	<b>-78,80</b>	<b>35.748,00</b>
76000	Büromaterial	54,40	500,00	-445,60	213,57
76020	Sonst. EDV- und Kommunikationsaufwand	1.672,63	1.870,00	-197,37	2.443,88
76021	Bezogene IT-Leistungen	319,20	0,00	319,20	157,50
76090	Bezogene Büroleistungen	6,00	600,00	-594,00	0,00
76091	Büroleistungen ILV	41,40	500,00	-458,60	79,22
76100	Drucksorten	20,74	550,00	-529,26	5,21
76320	Zeitungen und Publikationen	255,52	600,00	-344,48	397,73
76530	Produktionsaufwand für Marketing	19.948,10	26.500,00	-6.551,90	20.279,69
76590	Sonstiger Aufwand für Marketing und Mitgliederbetreuung	8.280,16	38.000,00	-29.719,84	29.241,47
76600	Sitzungsaufwand	296,85	500,00	-203,15	572,82
76610	Einladungen, Repräsentationen	255,14	2.000,00	-1.744,86	800,98
76900	Spenden	538,00	1.000,00	-462,00	1.000,00
76990	Sonstiger Büroaufwand	640,00	500,00	140,00	311,00
<b>8.7.</b>	<b>Büro-, Werbe- und Repräsentationsaufwand</b>	<b>32.328,14</b>	<b>73.120,00</b>	<b>-40.791,86</b>	<b>55.503,07</b>
77810	Förderungsbeiträge und Zuschüsse	1.980,00	6.000,00	-4.020,00	1.650,00
<b>8.8.</b>	<b>Förderungsbeiträge und Zuschüsse</b>	<b>1.980,00</b>	<b>6.000,00</b>	<b>-4.020,00</b>	<b>1.650,00</b>
75810	Aus- und Fortbildung Funktionäre	0,00	1.000,00	-1.000,00	0,00
75820	Kollektivunfallversicherung Funktionäre	287,87	400,00	-112,13	292,63
77800	Mitgliedsbeiträge	1.163,00	1.200,00	-37,00	1.163,00
77830	Preise und Auszeichnungen	0,00	500,00	-500,00	0,00
77900	Spesen des Geldverkehrs	617,19	2.000,00	-1.382,81	1.579,00
79008	Aufwendungen aus Einhebungsvergütungen	3.312,75	4.300,00	-987,25	5.787,30
<b>8.9.</b>	<b>Übrige betriebliche Aufwendungen</b>	<b>5.380,81</b>	<b>9.400,00</b>	<b>-4.019,19</b>	<b>8.821,93</b>
<b>8.</b>	<b>Sonstige betriebliche Aufwendungen</b>	<b>85.564,19</b>	<b>141.880,00</b>	<b>-56.315,81</b>	<b>109.674,46</b>
<b>9.</b>	<b>Betriebserfolg (Zwischensumme aus Z 1 bis Z 8)</b>	<b>8.154,80</b>	<b>24.690,00</b>	<b>-16.535,20</b>	<b>-59.897,40</b>
<b>10.1.</b>	<b>Erträge aus Beteiligungen verbundener Unternehmen</b>	<b>0,00</b>	<b>0,00</b>	<b>0,00</b>	<b>0,00</b>
<b>10.2.</b>	<b>Erträge aus anderen Beteiligungen</b>	<b>0,00</b>	<b>0,00</b>	<b>0,00</b>	<b>0,00</b>
<b>10.</b>	<b>Erträge aus Beteiligungen</b>	<b>0,00</b>	<b>0,00</b>	<b>0,00</b>	<b>0,00</b>
80500	Erträge aus Wertpapieren und Ausleihungen	-2.647,45	-2.000,00	-647,45	-4.200,03
80509	Erträge aus Wertpapieren und Ausleihungen § 94 Z 6 EStG	-31,68	0,00	-31,68	-16,41
<b>11.1.</b>	<b>Erträge aus anderen Wertpapieren und Ausleihungen des Finanzanlagevermögens</b>	<b>-2.679,13</b>	<b>-2.000,00</b>	<b>-679,13</b>	<b>-4.216,44</b>
<b>11.2.</b>	<b>Erträge aus anderen Wertpapieren und Ausleihungen des Finanzanlagevermögens verbundener Unternehmen</b>	<b>0,00</b>	<b>0,00</b>	<b>0,00</b>	<b>0,00</b>

## Gewinn- und Verlustrechnung 2020

### LG Direktvertrieb

Position	Bezeichnung	G & V 2020 in EUR	VA 2020 in EUR	mehr/weniger in EUR	G & V 2019 in EUR
11.	Erträge aus anderen Wertpapieren und Ausleihungen des Finanzanlagevermögens	-2.679,13	-2.000,00	-679,13	-4.216,44
12.1.	Sonstige Zinsen und ähnliche Erträge verbundener Unternehmen	0,00	0,00	0,00	0,00
80510	Andere Zinserträge	-3,11	-300,00	296,89	-3,32
12.2.	Sonstige Zinsen und ähnliche Erträge sonstige	-3,11	-300,00	296,89	-3,32
12.	Sonstige Zinsen und ähnliche Erträge	-3,11	-300,00	296,89	-3,32
82000	Erträge aus dem Abgang von und der Zuschreibung zu Finanzanlagen	0,00	0,00	0,00	260,87
13.1.	Erträge aus dem Abgang von und der Zuschreibung zu Finanzanlagen und Wertpapieren des Umlaufvermögens	0,00	0,00	0,00	260,87
13.	Erträge aus dem Abgang von und der Zuschreibung zu Finanzanlagen und Wertpapieren des Umlaufvermögens	0,00	0,00	0,00	260,87
82610	Kurs- und Wertberichtigungen zu Wertpapieren	0,00	1.000,00	-1.000,00	0,00
14.1.	Abschreibungen auf Finanzanlagen und Wertpapiere des Umlaufvermögens	0,00	1.000,00	-1.000,00	0,00
14.2.	Aufwendungen aus verbundenen Unternehmen	0,00	0,00	0,00	0,00
82609	Aufwendungen aus sonstigen Finanzanlagen gem. § 94 Z 6 EStG	31,68	0,00	31,68	16,41
14.3.	Aufwendungen sonstige	31,68	0,00	31,68	16,41
14.	Aufwendungen aus Finanzanlagen und aus Wertpapieren des Umlaufvermögens	31,68	1.000,00	-968,32	16,41
15.1.	Zinsen und ähnliche Aufwendungen an verbundene Unternehmen	0,00	0,00	0,00	0,00
15.2.	Zinsen und ähnliche Aufwendungen sonstige	0,00	0,00	0,00	0,00
15.3.	Nicht ausgenutzte Lieferantenskonti	0,00	0,00	0,00	0,00
15.	Zinsen und ähnliche Aufwendungen	0,00	0,00	0,00	0,00
16.	Finanzerfolg (Zwischensumme aus Z 10 bis Z 15)	-2.650,56	-1.300,00	-1.350,56	-3.942,48
17.	Ergebnis vor Steuern (Summe aus Z 9 und Z 16)	5.504,24	23.390,00	-17.885,76	-63.839,88
85020	Kapitalertragssteuer	275,05	500,00	-224,95	169,20
18.1.	Steuern vom Einkommen und Ertrag	275,05	500,00	-224,95	169,20
18.	Steuern vom Einkommen und Ertrag	275,05	500,00	-224,95	169,20
19.	Ergebnis nach Steuern (Summe aus Z 17 und Z 18)	5.779,29	23.890,00	-18.110,71	-63.670,68
20.1.	Auflösung von Kapitalrücklagen	0,00	0,00	0,00	0,00
20.	Auflösung von Kapitalrücklagen	0,00	0,00	0,00	0,00
21.1.	Auflösung gesetzlicher Rücklagen	0,00	0,00	0,00	0,00
21.2.	Auflösung satzungsgemäßer Rücklagen	0,00	0,00	0,00	0,00
21.3.	Auflösung anderer Rücklagen	0,00	0,00	0,00	0,00
21.	Auflösung von Gewinnrücklagen	0,00	0,00	0,00	0,00
22.1.	Zuweisung zu gesetzlichen Rücklagen	0,00	0,00	0,00	0,00
22.2.	Zuweisung zu satzungsgemäßen Rücklagen	0,00	0,00	0,00	0,00
22.	Zuweisung zu Gewinnrücklagen	0,00	0,00	0,00	0,00
23.	Gewinnvortrag / Verlustvortrag aus dem Vorjahr	0,00	0,00	0,00	0,00
24.	Bilanzgewinn (-) / Bilanzverlust (+) (Summe aus Z 19 bis Z 23)	5.779,29	23.890,00	-18.110,71	-63.670,68

## Gewinn- und Verlustrechnung 2020

### LG Handelsagenten

Position	Bezeichnung	G & V 2020 in EUR	VA 2020 in EUR	mehr/weniger in EUR	G & V 2019 in EUR
1.1.	Kammerumlage 1	0,00	0,00	0,00	0,00
1.2.	Kammerumlage 2	0,00	0,00	0,00	0,00
	40200 Grundumlagen gem. § 123 WKG	-69.569,42	-212.200,00	142.630,58	-241.350,68
	40220 Grundumlagen - FV-Anteil	36.100,00	72.200,00	-36.100,00	71.640,00
1.3.	Grundumlagen	-33.469,42	-140.000,00	106.530,58	-169.710,68
1.4.	Gebühren für Sonderleistungen	0,00	0,00	0,00	0,00
	42002 Erlöse aus Kursen und Vorträgen	-1.100,00	0,00	-1.100,00	-4.080,00
	48000 Erlöse aus Vermietung und Verpachtung	-192.535,59	-160.000,00	-32.535,59	-185.243,78
1.5.	Waren- und Leistungserlöse	-193.635,59	-160.000,00	-33.635,59	-189.323,78
<b>1.</b>	<b>Umsatzerlöse, Umlagen und Gebühren</b>	<b>-227.105,01</b>	<b>-300.000,00</b>	<b>72.894,99</b>	<b>-359.034,46</b>
2.1.	Veränderungen des Bestands an fertigen und unfertigen Erzeugnissen sowie an noch nicht abrechenbaren Leistungen	0,00	0,00	0,00	0,00
<b>2.</b>	<b>Veränderungen des Bestands an fertigen und unfertigen Erzeugnissen sowie an noch nicht abrechenbaren Leistungen</b>	<b>0,00</b>	<b>0,00</b>	<b>0,00</b>	<b>0,00</b>
<b>3.</b>	<b>Andere aktivierte Eigenleistungen</b>	<b>0,00</b>	<b>0,00</b>	<b>0,00</b>	<b>0,00</b>
	46200 Erlöse aus dem Verkauf von Sachanlagen und immateriellen Vermögensgegenständen	0,00	0,00	0,00	-188,00
4.1.	Erträge aus dem Abgang vom und der Zuschreibung zum Anlagevermögen mit Ausnahme der Finanzanlagen	0,00	0,00	0,00	-188,00
4.2.	Erträge aus der Auflösung von Rückstellungen	0,00	0,00	0,00	0,00
	48130 Kostenersatz für Sachaufwand	0,00	0,00	0,00	-1,22
	48900 Sonstige Erträge	0,00	0,00	0,00	-1,74
4.3.	Übrige sonstige betriebliche Erträge	0,00	0,00	0,00	-2,96
4.4.	Zuschüsse, Förderungsbeiträge, Straf gelder	0,00	0,00	0,00	0,00
<b>4.</b>	<b>Sonstige betriebliche Erträge</b>	<b>0,00</b>	<b>0,00</b>	<b>0,00</b>	<b>-190,96</b>
5.1.	Materialaufwand	0,00	0,00	0,00	0,00
5.2.	Aufwendungen für bezogene Leistungen	0,00	0,00	0,00	0,00
<b>5.</b>	<b>Aufwendungen für Material und sonstige bezogene Leistungen</b>	<b>0,00</b>	<b>0,00</b>	<b>0,00</b>	<b>0,00</b>
	60000 Löhne	0,00	0,00	0,00	-0,49
6.1.	Löhne	0,00	0,00	0,00	-0,49
	62000 Gehälter	63.847,75	62.700,00	1.147,75	69.753,86
	62030 Nicht gesetzliche Aufwendungen Personal	749,22	830,00	-80,78	858,40
	62200 Mehrdienstleistungen	33,29	100,00	-66,71	474,26
	62400 Jubiläumsgaben Personal	478,85	470,00	8,85	523,16
6.2.	Gehälter	65.109,11	64.100,00	1.009,11	71.609,68
	64000 Aufwendungen für Abfertigungen	1.276,95	1.250,00	26,95	0,00
	64020 Aufwendungen für Abfertigungen (Mitarbeiter vorsorgekasse)	541,54	130,00	411,54	531,43
	64800 Zuweisung zur Abfertigungsrückstellung	179,29	0,00	179,29	8.373,63
6.3.	Aufwendungen für Abfertigungen	1.997,78	1.380,00	617,78	8.905,06
	64500 Aufwendungen für Altersversorgung (Pensionskassenbeiträge)	2.553,90	2.510,00	43,90	2.790,12
6.4.	Aufwendungen für Altersversorgung	2.553,90	2.510,00	43,90	2.790,12
	66700 Gesetzliche Lohn- und Gehaltsnebenkosten	15.146,62	15.090,00	56,62	16.589,41
6.5.	Aufwendungen für gesetzlich vorgeschriebene Sozialabgaben sowie vom Entgelt abhängige Abgaben und Pflichtbeiträge	15.146,62	15.090,00	56,62	16.589,41
	67900 Sonstiger Personalaufwand	-1.799,03	290,00	-2.089,03	-3.276,82
6.6.	Sonstige Sozialaufwendungen	-1.799,03	290,00	-2.089,03	-3.276,82
<b>6.</b>	<b>Personalaufwand</b>	<b>83.008,38</b>	<b>83.370,00</b>	<b>-361,62</b>	<b>96.616,96</b>
	70560 GWG Kommunikationsanlagen	0,00	100,00	-100,00	108,60
7.1.	Abschreibung auf immaterielle Gegenstände des Anlagevermögens und Sachanlagen	0,00	100,00	-100,00	108,60
7.2.	Abschreibungen auf Umlaufvermögen	0,00	0,00	0,00	0,00
<b>7.</b>	<b>Abschreibungen</b>	<b>0,00</b>	<b>100,00</b>	<b>-100,00</b>	<b>108,60</b>
8.1.	Sonstige Steuern und Abgaben	0,00	0,00	0,00	0,00

## Gewinn- und Verlustrechnung 2020

### LG Handelsagenten

Position	Bezeichnung	G & V 2020 in EUR	VA 2020 in EUR	mehr/weniger in EUR	G & V 2019 in EUR
	72000	0,00	0,00	0,00	576,00
	72040	0,00	250,00	-250,00	54,35
	72090	0,00	100,00	-100,00	62,64
	72430	0,00	100,00	-100,00	2,87
	72491	6.748,58	6.660,00	88,58	7.918,77
<b>8.2.</b>	<b>Instandhaltung und Reinigung durch Dritte, Energie und Entsorgung</b>	<b>6.748,58</b>	<b>7.110,00</b>	<b>-361,42</b>	<b>8.614,63</b>
	73500	118,80	2.500,00	-2.381,20	-3,00
	73510	36,00	850,00	-814,00	79,54
	73580	135,00	0,00	135,00	725,40
	73800	2.286,30	5.250,00	-2.963,70	6.648,10
	73900	995,38	750,00	245,38	742,32
<b>8.3.</b>	<b>Transport-, Reise- und Fahrtaufwand, Nachrichtenaufwand</b>	<b>3.571,48</b>	<b>9.350,00</b>	<b>-5.778,52</b>	<b>8.192,36</b>
<b>8.4.</b>	<b>Miet-, Pacht-, Leasing- und Lizenzaufwand</b>	<b>0,00</b>	<b>0,00</b>	<b>0,00</b>	<b>0,00</b>
	75100	15.912,00	22.000,00	-6.088,00	17.346,00
	75200	7.219,20	0,00	7.219,20	234,00
<b>8.5.</b>	<b>Aufwendungen für Vortragende und Prüfer, beigegebenes Personal</b>	<b>23.131,20</b>	<b>22.000,00</b>	<b>1.131,20</b>	<b>17.580,00</b>
	75800	45.989,40	55.700,00	-9.710,60	54.604,80
<b>8.6.</b>	<b>Funktionsentschädigungen</b>	<b>45.989,40</b>	<b>55.700,00</b>	<b>-9.710,60</b>	<b>54.604,80</b>
	76000	146,64	1.000,00	-853,36	501,18
	76020	2.508,95	2.810,00	-301,05	3.063,00
	76090	6,00	150,00	-144,00	37,28
	76091	19,52	500,00	-480,48	45,44
	76100	30,96	800,00	-769,04	7,82
	76320	385,87	800,00	-414,13	654,03
	76530	34.249,55	42.000,00	-7.750,45	65.039,50
	76590	15.827,10	53.000,00	-37.172,90	29.845,14
	76600	488,64	500,00	-11,36	3.974,18
	76610	200,00	300,00	-100,00	1.023,10
	76900	1.000,00	0,00	1.000,00	0,00
	76990	880,00	800,00	80,00	10.960,00
<b>8.7.</b>	<b>Büro-, Werbe- und Repräsentationsaufwand</b>	<b>55.743,23</b>	<b>102.660,00</b>	<b>-46.916,77</b>	<b>115.150,67</b>
	77810	2.900,00	19.000,00	-16.100,00	2.800,00
<b>8.8.</b>	<b>Förderungsbeiträge und Zuschüsse</b>	<b>2.900,00</b>	<b>19.000,00</b>	<b>-16.100,00</b>	<b>2.800,00</b>
	75820	341,84	450,00	-108,16	347,50
	77500	432,00	7.500,00	-7.068,00	2.112,00
	77800	1.622,00	1.700,00	-78,00	1.622,00
	77830	930,12	2.500,00	-1.569,88	690,79
	77900	1.079,70	2.500,00	-1.420,30	2.509,99
	79008	836,74	3.500,00	-2.663,26	4.242,77
<b>8.9.</b>	<b>Übrige betriebliche Aufwendungen</b>	<b>5.242,40</b>	<b>18.150,00</b>	<b>-12.907,60</b>	<b>11.525,05</b>
<b>8.</b>	<b>Sonstige betriebliche Aufwendungen</b>	<b>143.326,29</b>	<b>233.970,00</b>	<b>-90.643,71</b>	<b>218.467,51</b>
<b>9.</b>	<b>Betriebserfolg (Zwischensumme aus Z 1 bis Z 8)</b>	<b>-770,34</b>	<b>17.440,00</b>	<b>-18.210,34</b>	<b>-44.032,35</b>
<b>10.1.</b>	<b>Erträge aus Beteiligungen verbundener Unternehmen</b>	<b>0,00</b>	<b>0,00</b>	<b>0,00</b>	<b>0,00</b>
<b>10.2.</b>	<b>Erträge aus anderen Beteiligungen</b>	<b>0,00</b>	<b>0,00</b>	<b>0,00</b>	<b>0,00</b>
<b>10.</b>	<b>Erträge aus Beteiligungen</b>	<b>0,00</b>	<b>0,00</b>	<b>0,00</b>	<b>0,00</b>
	80500	-5.229,44	-5.000,00	-229,44	-8.427,69
	80509	-7,98	0,00	-7,98	-4,27
<b>11.1.</b>	<b>Erträge aus anderen Wertpapieren und Ausleihungen des Finanzanlagevermögens</b>	<b>-5.237,42</b>	<b>-5.000,00</b>	<b>-237,42</b>	<b>-8.431,96</b>
<b>11.2.</b>	<b>Erträge aus anderen Wertpapieren und Ausleihungen des Finanzanlagevermögens verbundener Unternehmen</b>	<b>0,00</b>	<b>0,00</b>	<b>0,00</b>	<b>0,00</b>

## Gewinn- und Verlustrechnung 2020

### LG Handelsagenten

Position	Bezeichnung	G & V 2020 in EUR	VA 2020 in EUR	mehr/weniger in EUR	G & V 2019 in EUR
11.	Erträge aus anderen Wertpapieren und Ausleihungen des Finanzanlagevermögens	-5.237,42	-5.000,00	-237,42	-8.431,96
12.1.	Sonstige Zinsen und ähnliche Erträge verbundener Unternehmen	0,00	0,00	0,00	0,00
80510	Andere Zinserträge	-6,15	-600,00	593,85	-6,66
12.2.	Sonstige Zinsen und ähnliche Erträge sonstige	-6,15	-600,00	593,85	-6,66
12.	Sonstige Zinsen und ähnliche Erträge	-6,15	-600,00	593,85	-6,66
82000	Erträge aus dem Abgang von und der Zuschreibung zu Finanzanlagen	0,00	0,00	0,00	523,46
13.1.	Erträge aus dem Abgang von und der Zuschreibung zu Finanzanlagen und Wertpapieren des Umlaufvermögens	0,00	0,00	0,00	523,46
13.	Erträge aus dem Abgang von und der Zuschreibung zu Finanzanlagen und Wertpapieren des Umlaufvermögens	0,00	0,00	0,00	523,46
82610	Kurs- und Wertberichtigungen zu Wertpapieren	0,00	1.800,00	-1.800,00	0,00
14.1.	Abschreibungen auf Finanzanlagen und Wertpapiere des Umlaufvermögens	0,00	1.800,00	-1.800,00	0,00
14.2.	Aufwendungen aus verbundenen Unternehmen	0,00	0,00	0,00	0,00
82609	Aufwendungen aus sonstigen Finanzanlagen gem. § 94 Z 6 EStG	7,98	0,00	7,98	4,27
14.3.	Aufwendungen sonstige	7,98	0,00	7,98	4,27
14.	Aufwendungen aus Finanzanlagen und aus Wertpapieren des Umlaufvermögens	7,98	1.800,00	-1.792,02	4,27
15.1.	Zinsen und ähnliche Aufwendungen an verbundene Unternehmen	0,00	0,00	0,00	0,00
15.2.	Zinsen und ähnliche Aufwendungen sonstige	0,00	0,00	0,00	0,00
15.3.	Nicht ausgenutzte Lieferantenskonti	0,00	0,00	0,00	0,00
15.	Zinsen und ähnliche Aufwendungen	0,00	0,00	0,00	0,00
16.	Finanzerfolg (Zwischensumme aus Z 10 bis Z 15)	-5.235,59	-3.800,00	-1.435,59	-7.910,89
17.	Ergebnis vor Steuern (Summe aus Z 9 und Z 16)	-6.005,93	13.640,00	-19.645,93	-51.943,24
85020	Kapitalertragssteuer	543,30	800,00	-256,70	315,54
18.1.	Steuern vom Einkommen und Ertrag	543,30	800,00	-256,70	315,54
18.	Steuern vom Einkommen und Ertrag	543,30	800,00	-256,70	315,54
19.	Ergebnis nach Steuern (Summe aus Z 17 und Z 18)	-5.462,63	14.440,00	-19.902,63	-51.627,70
20.1.	Auflösung von Kapitalrücklagen	0,00	0,00	0,00	0,00
20.	Auflösung von Kapitalrücklagen	0,00	0,00	0,00	0,00
21.1.	Auflösung gesetzlicher Rücklagen	0,00	0,00	0,00	0,00
21.2.	Auflösung satzungsgemäßer Rücklagen	0,00	0,00	0,00	0,00
21.3.	Auflösung anderer Rücklagen	0,00	0,00	0,00	0,00
21.	Auflösung von Gewinnrücklagen	0,00	0,00	0,00	0,00
22.1.	Zuweisung zu gesetzlichen Rücklagen	0,00	0,00	0,00	0,00
22.2.	Zuweisung zu satzungsgemäßen Rücklagen	0,00	0,00	0,00	0,00
22.	Zuweisung zu Gewinnrücklagen	0,00	0,00	0,00	0,00
23.	Gewinnvortrag / Verlustvortrag aus dem Vorjahr	0,00	0,00	0,00	0,00
24.	Bilanzgewinn (-) / Bilanzverlust (+) (Summe aus Z 19 bis Z 23)	-5.462,63	14.440,00	-19.902,63	-51.627,70

## Gewinn- und Verlustrechnung 2020

### Elektro- und Einrichtungsfachhandel

Position	Bezeichnung	G & V 2020 in EUR	VA 2020 in EUR	mehr/weniger in EUR	G & V 2019 in EUR
1.1.	Kammerumlage 1	0,00	0,00	0,00	0,00
1.2.	Kammerumlage 2	0,00	0,00	0,00	0,00
	40200 Grundumlagen gem. § 123 WKG	-286.724,55	-388.530,00	101.805,45	-460.761,02
	40220 Grundumlagen - FV-Anteil	51.650,25	85.330,00	-33.679,75	88.300,00
1.3.	Grundumlagen	-235.074,30	-303.200,00	68.125,70	-372.461,02
1.4.	Gebühren für Sonderleistungen	0,00	0,00	0,00	0,00
1.5.	Waren- und Leistungserlöse	0,00	0,00	0,00	0,00
<b>1.</b>	<b>Umsatzerlöse, Umlagen und Gebühren</b>	<b>-235.074,30</b>	<b>-303.200,00</b>	<b>68.125,70</b>	<b>-372.461,02</b>
2.1.	Veränderungen des Bestands an fertigen und unfertigen Erzeugnissen sowie an noch nicht abrechenbaren Leistungen	0,00	0,00	0,00	0,00
<b>2.</b>	<b>Veränderungen des Bestands an fertigen und unfertigen Erzeugnissen sowie an noch nicht abrechenbaren Leistungen</b>	<b>0,00</b>	<b>0,00</b>	<b>0,00</b>	<b>0,00</b>
<b>3.</b>	<b>Andere aktivierte Eigenleistungen</b>	<b>0,00</b>	<b>0,00</b>	<b>0,00</b>	<b>0,00</b>
	46200 Erlöse aus dem Verkauf von Sachanlagen und immateriellen Vermögensgegenständen	0,00	0,00	0,00	-2.742,70
4.1.	Erträge aus dem Abgang vom und der Zuschreibung zum Anlagevermögen mit Ausnahme der Finanzanlagen	0,00	0,00	0,00	-2.742,70
4.2.	Erträge aus der Auflösung von Rückstellungen	0,00	0,00	0,00	0,00
	48130 Kostenersatz für Sachaufwand	0,00	0,00	0,00	-1,47
	48900 Sonstige Erträge	0,00	0,00	0,00	-2,10
4.3.	Übrige sonstige betriebliche Erträge	0,00	0,00	0,00	-3,57
	48200 Zuschüsse, Förderungsbeiträge und Sponsoring	0,00	-2.000,00	2.000,00	-5.497,05
4.4.	Zuschüsse, Förderungsbeiträge, Straf gelder	0,00	-2.000,00	2.000,00	-5.497,05
<b>4.</b>	<b>Sonstige betriebliche Erträge</b>	<b>0,00</b>	<b>-2.000,00</b>	<b>2.000,00</b>	<b>-8.243,32</b>
5.1.	Materialaufwand	0,00	0,00	0,00	0,00
5.2.	Aufwendungen für bezogene Leistungen	0,00	0,00	0,00	0,00
<b>5.</b>	<b>Aufwendungen für Material und sonstige bezogene Leistungen</b>	<b>0,00</b>	<b>0,00</b>	<b>0,00</b>	<b>0,00</b>
	60000 Löhne	0,00	0,00	0,00	-0,83
6.1.	Löhne	0,00	0,00	0,00	-0,83
	62000 Gehälter	79.548,54	101.590,00	-22.041,46	85.976,50
	62030 Nicht gesetzliche Aufwendungen Personal	922,76	1.150,00	-227,24	1.050,64
	62200 Mehrdienstleistungen	917,36	1.010,00	-92,64	1.352,75
	62400 Jubiläumsgaben Personal	596,62	760,00	-163,38	644,82
6.2.	Gehälter	81.985,28	104.510,00	-22.524,72	89.024,71
	64000 Aufwendungen für Abfertigungen	1.590,98	2.030,00	-439,02	0,00
	64020 Aufwendungen für Abfertigungen (Mitarbeiter vorsorgekasse)	672,98	410,00	262,98	641,68
	64800 Zuweisung zur Abfertigungsrückstellung	195,24	0,00	195,24	8.158,96
6.3.	Aufwendungen für Abfertigungen	2.459,20	2.440,00	19,20	8.800,64
	64500 Aufwendungen für Altersversorgung (Pensionskassenbeiträge)	3.181,93	4.060,00	-878,07	3.439,03
6.4.	Aufwendungen für Altersversorgung	3.181,93	4.060,00	-878,07	3.439,03
	66700 Gesetzliche Lohn- und Gehaltsnebenkosten	18.858,65	24.760,00	-5.901,35	20.380,02
6.5.	Aufwendungen für gesetzlich vorgeschriebene Sozialabgaben sowie vom Entgelt abhängige Abgaben und Pflichtbeiträge	18.858,65	24.760,00	-5.901,35	20.380,02
	67900 Sonstiger Personalaufwand	11.260,17	420,00	10.840,17	9.566,21
6.6.	Sonstige Sozialaufwendungen	11.260,17	420,00	10.840,17	9.566,21
<b>6.</b>	<b>Personalaufwand</b>	<b>117.745,23</b>	<b>136.190,00</b>	<b>-18.444,77</b>	<b>131.209,78</b>
	70590 Andere geringwertige Wirtschaftsgüter	0,00	200,00	-200,00	0,00
7.1.	Abschreibung auf immaterielle Gegenstände des Anlagevermögens und Sachanlagen	0,00	200,00	-200,00	0,00
7.2.	Abschreibungen auf Umlaufvermögen	0,00	0,00	0,00	0,00
<b>7.</b>	<b>Abschreibungen</b>	<b>0,00</b>	<b>200,00</b>	<b>-200,00</b>	<b>0,00</b>
8.1.	Sonstige Steuern und Abgaben	0,00	0,00	0,00	0,00
	72040 Instandhaltung EDV-Anlagen	0,00	0,00	0,00	17,40

## Gewinn- und Verlustrechnung 2020

### Elektro- und Einrichtungsfachhandel

Position	Bezeichnung	G & V 2020 in EUR	VA 2020 in EUR	mehr/weniger in EUR	G & V 2019 in EUR
	72430 Reinigungsaufwand	0,00	0,00	0,00	5,91
	72491 Betriebskosten ILV	8.335,29	9.770,00	-1.434,71	11.423,17
<b>8.2.</b>	<b>Instandhaltung und Reinigung durch Dritte, Energie und Entsorgung</b>	<b>8.335,29</b>	<b>9.770,00</b>	<b>-1.434,71</b>	<b>11.446,48</b>
	73500 Reiseaufwand Funktionäre	845,51	5.780,00	-4.934,49	3.103,54
	73510 Reiseaufwand Personal	423,67	900,00	-476,33	1.179,25
	73580 Reiseaufwand Externe	393,00	3.000,00	-2.607,00	462,65
	73800 Postgebühren und Botendienste	8.185,04	0,00	8.185,04	4.509,83
	73900 Telekommunikationsgebühren	257,21	100,00	157,21	504,21
<b>8.3.</b>	<b>Transport-, Reise- und Fahrtaufwand, Nachrichtenaufwand</b>	<b>10.104,43</b>	<b>9.780,00</b>	<b>324,43</b>	<b>9.759,48</b>
<b>8.4.</b>	<b>Miet-, Pacht-, Leasing- und Lizenzaufwand</b>	<b>0,00</b>	<b>0,00</b>	<b>0,00</b>	<b>0,00</b>
	75000 Beigestelltes Personal	0,00	0,00	0,00	999,00
	75100 Vortragende und Prüfer	1.695,00	17.000,00	-15.305,00	7.700,00
	75200 Konsulenten und Korrespondenten	1.536,84	0,00	1.536,84	2.511,00
<b>8.5.</b>	<b>Aufwendungen für Vortragende und Prüfer, beigestelltes Personal</b>	<b>3.231,84</b>	<b>17.000,00</b>	<b>-13.768,16</b>	<b>11.210,00</b>
	75800 Funktionsentschädigungen	39.998,30	59.420,00	-19.421,70	39.258,00
<b>8.6.</b>	<b>Funktionsentschädigungen</b>	<b>39.998,30</b>	<b>59.420,00</b>	<b>-19.421,70</b>	<b>39.258,00</b>
	76000 Büromaterial	647,63	2.360,00	-1.712,37	657,98
	76020 Sonst. EDV- und Kommunikationsaufwand	2.924,25	3.780,00	-855,75	4.586,08
	76090 Bezogene Büroleistungen	1.242,31	0,00	1.242,31	2.147,45
	76091 Büroleistungen ILV	236,00	0,00	236,00	649,00
	76100 Drucksorten	37,38	1.000,00	-962,62	20,33
	76320 Zeitungen und Publikationen	1.786,63	1.000,00	786,63	1.739,69
	76500 Schaltung von Werbeträgern	18.396,00	50.000,00	-31.604,00	5.619,00
	76520 Aufwand für Messestand	2.500,00	28.000,00	-25.500,00	13.665,59
	76530 Produktionsaufwand für Marketing	27.133,39	45.000,00	-17.866,61	25.315,44
	76590 Sonstiger Aufwand für Marketing und Mitgliederbetreuung	21.202,91	43.000,00	-21.797,09	35.186,15
	76600 Sitzungsaufwand	245,98	700,00	-454,02	1.648,79
	76610 Einladungen, Repräsentationen	0,00	500,00	-500,00	804,58
	76900 Spenden	1.000,00	0,00	1.000,00	0,00
	76990 Sonstiger Büroaufwand	0,00	500,00	-500,00	286,00
<b>8.7.</b>	<b>Büro-, Werbe- und Repräsentationsaufwand</b>	<b>77.352,48</b>	<b>175.840,00</b>	<b>-98.487,52</b>	<b>92.326,08</b>
	77810 Förderungsbeiträge und Zuschüsse	49.284,09	114.000,00	-64.715,91	56.818,53
<b>8.8.</b>	<b>Förderungsbeiträge und Zuschüsse</b>	<b>49.284,09</b>	<b>114.000,00</b>	<b>-64.715,91</b>	<b>56.818,53</b>
	75810 Aus- und Fortbildung Funktionäre	0,00	7.100,00	-7.100,00	0,00
	75820 Kollektivunfallversicherung Funktionäre	991,63	1.000,00	-8,37	1.060,78
	77500 Beratungs- und Prüfungsaufwand	1.354,51	2.500,00	-1.145,49	2.709,01
	77800 Mitgliedsbeiträge	8.059,00	8.200,00	-141,00	8.093,00
	77830 Preise und Auszeichnungen	0,00	500,00	-500,00	103,99
	77900 Spesen des Geldverkehrs	1.656,66	2.500,00	-843,34	3.411,24
	79008 Aufwendungen aus Einhebungsvergütungen	5.876,92	7.580,00	-1.703,08	9.311,53
<b>8.9.</b>	<b>Übrige betriebliche Aufwendungen</b>	<b>17.938,72</b>	<b>29.380,00</b>	<b>-11.441,28</b>	<b>24.689,55</b>
<b>8.</b>	<b>Sonstige betriebliche Aufwendungen</b>	<b>206.245,15</b>	<b>415.190,00</b>	<b>-208.944,85</b>	<b>245.508,12</b>
<b>9.</b>	<b>Betriebserfolg (Zwischensumme aus Z 1 bis Z 8)</b>	<b>88.916,08</b>	<b>246.380,00</b>	<b>-157.463,92</b>	<b>-3.986,44</b>
<b>10.1.</b>	<b>Erträge aus Beteiligungen verbundener Unternehmen</b>	<b>0,00</b>	<b>0,00</b>	<b>0,00</b>	<b>0,00</b>
<b>10.2.</b>	<b>Erträge aus anderen Beteiligungen</b>	<b>0,00</b>	<b>0,00</b>	<b>0,00</b>	<b>0,00</b>
<b>10.</b>	<b>Erträge aus Beteiligungen</b>	<b>0,00</b>	<b>0,00</b>	<b>0,00</b>	<b>0,00</b>
	80500 Erträge aus Wertpapieren und Ausleihungen	-9.162,47	-7.000,00	-2.162,47	-15.556,68
	80509 Erträge aus Wertpapieren und Ausleihungen § 94 Z 6 EStG	-201,93	-200,00	-1,93	-104,20
<b>11.1.</b>	<b>Erträge aus anderen Wertpapieren und Ausleihungen des Finanzanlagevermögens</b>	<b>-9.364,40</b>	<b>-7.200,00</b>	<b>-2.164,40</b>	<b>-15.660,88</b>
<b>11.2.</b>	<b>Erträge aus anderen Wertpapieren und Ausleihungen des Finanzanlagevermögens verbundener Unternehmen</b>	<b>0,00</b>	<b>0,00</b>	<b>0,00</b>	<b>0,00</b>

## Gewinn- und Verlustrechnung 2020

### Elektro- und Einrichtungsfachhandel

Position	Bezeichnung	G & V 2020 in EUR	VA 2020 in EUR	mehr/weniger in EUR	G & V 2019 in EUR
11.	Erträge aus anderen Wertpapieren und Ausleihungen des Finanzanlagevermögens	-9.364,40	-7.200,00	-2.164,40	-15.660,88
12.1.	Sonstige Zinsen und ähnliche Erträge verbundener Unternehmen	0,00	0,00	0,00	0,00
80510	Andere Zinserträge	-10,77	-1.500,00	1.489,23	-12,28
12.2.	Sonstige Zinsen und ähnliche Erträge sonstige	-10,77	-1.500,00	1.489,23	-12,28
12.	Sonstige Zinsen und ähnliche Erträge	-10,77	-1.500,00	1.489,23	-12,28
82000	Erträge aus dem Abgang von und der Zuschreibung zu Finanzanlagen	0,00	0,00	0,00	966,25
13.1.	Erträge aus dem Abgang von und der Zuschreibung zu Finanzanlagen und Wertpapieren des Umlaufvermögens	0,00	0,00	0,00	966,25
13.	Erträge aus dem Abgang von und der Zuschreibung zu Finanzanlagen und Wertpapieren des Umlaufvermögens	0,00	0,00	0,00	966,25
14.1.	Abschreibungen auf Finanzanlagen und Wertpapiere des Umlaufvermögens	0,00	0,00	0,00	0,00
14.2.	Aufwendungen aus verbundenen Unternehmen	0,00	0,00	0,00	0,00
82609	Aufwendungen aus sonstigen Finanzanlagen gem. § 94 Z 6 EStG	201,93	200,00	1,93	104,20
14.3.	Aufwendungen sonstige	201,93	200,00	1,93	104,20
14.	Aufwendungen aus Finanzanlagen und aus Wertpapieren des Umlaufvermögens	201,93	200,00	1,93	104,20
15.1.	Zinsen und ähnliche Aufwendungen an verbundene Unternehmen	0,00	0,00	0,00	0,00
15.2.	Zinsen und ähnliche Aufwendungen sonstige	0,00	0,00	0,00	0,00
15.3.	Nicht ausgenutzte Lieferantenskonti	0,00	0,00	0,00	0,00
15.	Zinsen und ähnliche Aufwendungen	0,00	0,00	0,00	0,00
16.	Finanzerfolg (Zwischensumme aus Z 10 bis Z 15)	-9.173,24	-8.500,00	-673,24	-14.602,71
17.	Ergebnis vor Steuern (Summe aus Z 9 und Z 16)	79.742,84	237.880,00	-158.137,16	-18.589,15
85020	Kapitalertragssteuer	951,91	2.120,00	-1.168,09	537,94
18.1.	Steuern vom Einkommen und Ertrag	951,91	2.120,00	-1.168,09	537,94
18.	Steuern vom Einkommen und Ertrag	951,91	2.120,00	-1.168,09	537,94
19.	Ergebnis nach Steuern (Summe aus Z 17 und Z 18)	80.694,75	240.000,00	-159.305,25	-18.051,21
20.1.	Auflösung von Kapitalrücklagen	0,00	0,00	0,00	0,00
20.	Auflösung von Kapitalrücklagen	0,00	0,00	0,00	0,00
21.1.	Auflösung gesetzlicher Rücklagen	0,00	0,00	0,00	0,00
21.2.	Auflösung satzungsgemäßer Rücklagen	0,00	0,00	0,00	0,00
87521	Auflösung von anderen Rücklagen	0,00	-240.000,00	240.000,00	0,00
21.3.	Auflösung anderer Rücklagen	0,00	-240.000,00	240.000,00	0,00
21.	Auflösung von Gewinnrücklagen	0,00	-240.000,00	240.000,00	0,00
22.1.	Zuweisung zu gesetzlichen Rücklagen	0,00	0,00	0,00	0,00
22.2.	Zuweisung zu satzungsgemäßen Rücklagen	0,00	0,00	0,00	0,00
22.	Zuweisung zu Gewinnrücklagen	0,00	0,00	0,00	0,00
23.	Gewinnvortrag / Verlustvortrag aus dem Vorjahr	0,00	0,00	0,00	0,00
24.	Bilanzgewinn (-) / Bilanzverlust (+) (Summe aus Z 19 bis Z 23)	80.694,75	0,00	80.694,75	-18.051,21

## Gewinn- und Verlustrechnung 2020

### LG des Versand-, Internet- und Allgemeinen Handels

Position	Bezeichnung	G & V 2020 in EUR	VA 2020 in EUR	mehr/weniger in EUR	G & V 2019 in EUR
1.1.	Kammerumlage 1	0,00	0,00	0,00	0,00
1.2.	Kammerumlage 2	0,00	0,00	0,00	0,00
	40200 Grundumlagen gem. § 123 WKG	-363.390,44	-426.700,00	63.309,56	-577.984,21
	40220 Grundumlagen - FV-Anteil	22.950,00	45.900,00	-22.950,00	43.650,00
1.3.	Grundumlagen	-340.440,44	-380.800,00	40.359,56	-534.334,21
1.4.	Gebühren für Sonderleistungen	0,00	0,00	0,00	0,00
	42002 Erlöse aus Kursen und Vorträgen	0,00	0,00	0,00	-328,00
1.5.	Waren- und Leistungserlöse	0,00	0,00	0,00	-328,00
<b>1.</b>	<b>Umsatzerlöse, Umlagen und Gebühren</b>	<b>-340.440,44</b>	<b>-380.800,00</b>	<b>40.359,56</b>	<b>-534.662,21</b>
2.1.	Veränderungen des Bestands an fertigen und unfertigen Erzeugnissen sowie an noch nicht abrechenbaren Leistungen	0,00	0,00	0,00	0,00
<b>2.</b>	<b>Veränderungen des Bestands an fertigen und unfertigen Erzeugnissen sowie an noch nicht abrechenbaren Leistungen</b>	<b>0,00</b>	<b>0,00</b>	<b>0,00</b>	<b>0,00</b>
<b>3.</b>	<b>Andere aktivierte Eigenleistungen</b>	<b>0,00</b>	<b>0,00</b>	<b>0,00</b>	<b>0,00</b>
	46200 Erlöse aus dem Verkauf von Sachanlagen und immateriellen Vermögensgegenständen	-16,66	0,00	-16,66	-398,47
4.1.	Erträge aus dem Abgang vom und der Zuschreibung zum Anlagevermögen mit Ausnahme der Finanzanlagen	-16,66	0,00	-16,66	-398,47
4.2.	Erträge aus der Auflösung von Rückstellungen	0,00	0,00	0,00	0,00
	48130 Kostenersatz für Sachaufwand	0,00	0,00	0,00	-1,22
	48900 Sonstige Erträge	-348,30	-6.120,00	5.771,70	-3.171,74
4.3.	Übrige sonstige betriebliche Erträge	-348,30	-6.120,00	5.771,70	-3.172,96
	48200 Zuschüsse, Förderungsbeiträge und Sponsoring	-9.012,00	-1.500,00	-7.512,00	-27.442,70
4.4.	Zuschüsse, Förderungsbeiträge, Strafgebühren	-9.012,00	-1.500,00	-7.512,00	-27.442,70
<b>4.</b>	<b>Sonstige betriebliche Erträge</b>	<b>-9.376,96</b>	<b>-7.620,00</b>	<b>-1.756,96</b>	<b>-31.014,13</b>
5.1.	Materialaufwand	0,00	0,00	0,00	0,00
5.2.	Aufwendungen für bezogene Leistungen	0,00	0,00	0,00	0,00
<b>5.</b>	<b>Aufwendungen für Material und sonstige bezogene Leistungen</b>	<b>0,00</b>	<b>0,00</b>	<b>0,00</b>	<b>0,00</b>
	60000 Löhne	0,00	0,00	0,00	-0,59
6.1.	Löhne	0,00	0,00	0,00	-0,59
	62000 Gehälter	94.454,78	100.800,00	-6.345,22	91.374,32
	62030 Nicht gesetzliche Aufwendungen Personal	1.137,69	1.310,00	-172,31	1.148,02
	62200 Mehrdienstleistungen	0,00	500,00	-500,00	-22,70
	62400 Jubiläumsgaben Personal	708,40	760,00	-51,60	685,33
6.2.	Gehälter	96.300,87	103.370,00	-7.069,13	93.184,97
	64000 Aufwendungen für Abfertigungen	1.889,10	2.020,00	-130,90	0,00
	64020 Aufwendungen für Abfertigungen (Mitarbeiter-Vorsorgekasse)	812,14	740,00	72,14	700,82
	64800 Zuweisung zur Abfertigungsrückstellung	282,89	0,00	282,89	5.192,64
6.3.	Aufwendungen für Abfertigungen	2.984,13	2.760,00	224,13	5.893,46
	64500 Aufwendungen für Altersversorgung (Pensionskassenbeiträge)	3.778,18	4.030,00	-251,82	3.654,96
6.4.	Aufwendungen für Altersversorgung	3.778,18	4.030,00	-251,82	3.654,96
	66700 Gesetzliche Lohn- und Gehaltsnebenkosten	22.598,89	23.430,00	-831,11	21.976,47
6.5.	Aufwendungen für gesetzlich vorgeschriebene Sozialabgaben sowie vom Entgelt abhängige Abgaben und Pflichtbeiträge	22.598,89	23.430,00	-831,11	21.976,47
	67900 Sonstiger Personalaufwand	4.724,51	430,00	4.294,51	5.805,09
6.6.	Sonstige Sozialaufwendungen	4.724,51	430,00	4.294,51	5.805,09
<b>6.</b>	<b>Personalaufwand</b>	<b>130.386,58</b>	<b>134.020,00</b>	<b>-3.633,42</b>	<b>130.514,36</b>
	70550 GWG EDV-Anlagen	21,11	0,00	21,11	0,00
7.1.	Abschreibung auf immaterielle Gegenstände des Anlagevermögens und Sachanlagen	21,11	0,00	21,11	0,00
7.2.	Abschreibungen auf Umlaufvermögen	0,00	0,00	0,00	0,00
<b>7.</b>	<b>Abschreibungen</b>	<b>21,11</b>	<b>0,00</b>	<b>21,11</b>	<b>0,00</b>
8.1.	Sonstige Steuern und Abgaben	0,00	0,00	0,00	0,00

## Gewinn- und Verlustrechnung 2020

### LG des Versand-, Internet- und Allgemeinen Handels

Position	Bezeichnung	G & V 2020 in EUR	VA 2020 in EUR	mehr/weniger in EUR	G & V 2019 in EUR
	72490 Betriebskosten sonstige	0,00	0,00	0,00	135,20
	72491 Betriebskosten ILV	10.209,20	9.940,00	269,20	12.690,20
<b>8.2.</b>	<b>Instandhaltung und Reinigung durch Dritte, Energie und Entsorgung</b>	<b>10.209,20</b>	<b>9.940,00</b>	<b>269,20</b>	<b>12.825,40</b>
	73500 Reiseaufwand Funktionäre	0,00	3.500,00	-3.500,00	1.625,59
	73510 Reiseaufwand Personal	93,74	1.000,00	-906,26	826,11
	73800 Postgebühren und Botendienste	5.691,37	14.100,00	-8.408,63	5.674,78
	73900 Telekommunikationsgebühren	370,00	500,00	-130,00	555,31
<b>8.3.</b>	<b>Transport-, Reise- und Fahrtaufwand, Nachrichtenaufwand</b>	<b>6.155,11</b>	<b>19.100,00</b>	<b>-12.944,89</b>	<b>8.681,79</b>
	74000 Miete Immobilien	0,00	0,00	0,00	811,20
	74800 Lizenzgebühren, Werknutzungsrechte, Tantiemen, Urheberrechte	0,00	150,00	-150,00	7,54
<b>8.4.</b>	<b>Miet-, Pacht-, Leasing- und Lizenzaufwand</b>	<b>0,00</b>	<b>150,00</b>	<b>-150,00</b>	<b>818,74</b>
	75000 Beigestelltes Personal	11.045,77	0,00	11.045,77	0,00
	75100 Vortragende und Prüfer	5.268,00	6.000,00	-732,00	10.360,00
	75200 Konsulenten und Korrespondenten	16.713,00	1.200,00	15.513,00	0,00
<b>8.5.</b>	<b>Aufwendungen für Vortragende und Prüfer, beigestelltes Personal</b>	<b>33.026,77</b>	<b>7.200,00</b>	<b>25.826,77</b>	<b>10.360,00</b>
	75800 Funktionsentschädigungen	68.055,60	82.050,00	-13.994,40	75.964,80
<b>8.6.</b>	<b>Funktionsentschädigungen</b>	<b>68.055,60</b>	<b>82.050,00</b>	<b>-13.994,40</b>	<b>75.964,80</b>
	76000 Büromaterial	191,61	1.300,00	-1.108,39	1.162,95
	76020 Sonst. EDV- und Kommunikationsaufwand	5.376,87	5.280,00	96,87	5.508,90
	76090 Bezogene Büroleistungen	562,87	2.800,00	-2.237,13	1.411,40
	76091 Büroleistungen ILV	727,24	2.800,00	-2.072,76	976,49
	76100 Drucksorten	30,96	700,00	-669,04	18,25
	76320 Zeitungen und Publikationen	1.653,40	1.500,00	153,40	3.325,25
	76500 Schaltung von Werbeträgern	14.388,36	14.600,00	-211,64	14.649,88
	76530 Produktionsaufwand für Marketing	21.546,85	41.290,00	-19.743,15	53.239,63
	76590 Sonstiger Aufwand für Marketing und Mitgliederbetreuung	16.292,00	35.680,00	-19.388,00	28.530,59
	76600 Sitzungsaufwand	327,05	500,00	-172,95	984,62
	76610 Einladungen, Repräsentationen	79,94	0,00	79,94	187,26
	76900 Spenden	2.300,00	1.000,00	1.300,00	1.000,00
	76990 Sonstiger Büroaufwand	2.790,20	6.000,00	-3.209,80	9.238,85
<b>8.7.</b>	<b>Büro-, Werbe- und Repräsentationsaufwand</b>	<b>66.267,35</b>	<b>113.450,00</b>	<b>-47.182,65</b>	<b>120.234,07</b>
	77810 Förderungsbeiträge und Zuschüsse	19.306,56	25.860,00	-6.553,44	13.659,00
<b>8.8.</b>	<b>Förderungsbeiträge und Zuschüsse</b>	<b>19.306,56</b>	<b>25.860,00</b>	<b>-6.553,44</b>	<b>13.659,00</b>
	75810 Aus- und Fortbildung Funktionäre	0,00	200,00	-200,00	0,00
	75820 Kollektivunfallversicherung Funktionäre	715,89	900,00	-184,11	859,60
	77500 Beratungs- und Prüfungsaufwand	7.590,00	7.000,00	590,00	3.142,00
	77800 Mitgliedsbeiträge	1.863,00	1.870,00	-7,00	1.863,00
	77900 Spesen des Geldverkehrs	1.495,79	2.000,00	-504,21	2.852,48
	79008 Aufwendungen aus Einhebungsvergütungen	8.511,07	9.520,00	-1.008,93	13.358,37
<b>8.9.</b>	<b>Übrige betriebliche Aufwendungen</b>	<b>20.175,75</b>	<b>21.490,00</b>	<b>-1.314,25</b>	<b>22.075,45</b>
<b>8.</b>	<b>Sonstige betriebliche Aufwendungen</b>	<b>223.196,34</b>	<b>279.240,00</b>	<b>-56.043,66</b>	<b>264.619,25</b>
<b>9.</b>	<b>Betriebserfolg (Zwischensumme aus Z 1 bis Z 8)</b>	<b>3.786,63</b>	<b>24.840,00</b>	<b>-21.053,37</b>	<b>-170.542,73</b>
<b>10.1.</b>	<b>Erträge aus Beteiligungen verbundener Unternehmen</b>	<b>0,00</b>	<b>0,00</b>	<b>0,00</b>	<b>0,00</b>
<b>10.2.</b>	<b>Erträge aus anderen Beteiligungen</b>	<b>0,00</b>	<b>0,00</b>	<b>0,00</b>	<b>0,00</b>
<b>10.</b>	<b>Erträge aus Beteiligungen</b>	<b>0,00</b>	<b>0,00</b>	<b>0,00</b>	<b>0,00</b>
	80500 Erträge aus Wertpapieren und Ausleihungen	-8.585,92	-6.000,00	-2.585,92	-13.263,24
	80509 Erträge aus Wertpapieren und Ausleihungen § 94 Z 6 EStG	-113,33	0,00	-113,33	-58,57
<b>11.1.</b>	<b>Erträge aus anderen Wertpapieren und Ausleihungen des Finanzanlagevermögens</b>	<b>-8.699,25</b>	<b>-6.000,00</b>	<b>-2.699,25</b>	<b>-13.321,81</b>
<b>11.2.</b>	<b>Erträge aus anderen Wertpapieren und Ausleihungen des Finanzanlagevermögens verbundener Unternehmen</b>	<b>0,00</b>	<b>0,00</b>	<b>0,00</b>	<b>0,00</b>

## Gewinn- und Verlustrechnung 2020

### LG des Versand-, Internet- und Allgemeinen Handels

Position	Bezeichnung	G & V 2020 in EUR	VA 2020 in EUR	mehr/weniger in EUR	G & V 2019 in EUR
11.	Erträge aus anderen Wertpapieren und Ausleihungen des Finanzanlagevermögens	-8.699,25	-6.000,00	-2.699,25	-13.321,81
12.1.	Sonstige Zinsen und ähnliche Erträge verbundener Unternehmen	0,00	0,00	0,00	0,00
80510	Andere Zinserträge	-10,10	-1.000,00	989,90	-10,47
12.2.	Sonstige Zinsen und ähnliche Erträge sonstige	-10,10	-1.000,00	989,90	-10,47
12.	Sonstige Zinsen und ähnliche Erträge	-10,10	-1.000,00	989,90	-10,47
82000	Erträge aus dem Abgang von und der Zuschreibung zu Finanzanlagen	0,00	0,00	0,00	823,80
13.1.	Erträge aus dem Abgang von und der Zuschreibung zu Finanzanlagen und Wertpapieren des Umlaufvermögens	0,00	0,00	0,00	823,80
13.	Erträge aus dem Abgang von und der Zuschreibung zu Finanzanlagen und Wertpapieren des Umlaufvermögens	0,00	0,00	0,00	823,80
82610	Kurs- und Wertberichtigungen zu Wertpapieren	0,00	4.000,00	-4.000,00	0,00
14.1.	Abschreibungen auf Finanzanlagen und Wertpapiere des Umlaufvermögens	0,00	4.000,00	-4.000,00	0,00
14.2.	Aufwendungen aus verbundenen Unternehmen	0,00	0,00	0,00	0,00
82609	Aufwendungen aus sonstigen Finanzanlagen gem. § 94 Z 6 EStG	113,33	0,00	113,33	58,57
14.3.	Aufwendungen sonstige	113,33	0,00	113,33	58,57
14.	Aufwendungen aus Finanzanlagen und aus Wertpapieren des Umlaufvermögens	113,33	4.000,00	-3.886,67	58,57
15.1.	Zinsen und ähnliche Aufwendungen an verbundene Unternehmen	0,00	0,00	0,00	0,00
15.2.	Zinsen und ähnliche Aufwendungen sonstige	0,00	0,00	0,00	0,00
15.3.	Nicht ausgenutzte Lieferantenskonti	0,00	0,00	0,00	0,00
15.	Zinsen und ähnliche Aufwendungen	0,00	0,00	0,00	0,00
16.	Finanzerfolg (Zwischensumme aus Z 10 bis Z 15)	-8.596,02	-3.000,00	-5.596,02	-12.449,91
17.	Ergebnis vor Steuern (Summe aus Z 9 und Z 16)	-4.809,39	21.840,00	-26.649,39	-182.992,64
85020	Kapitalertragssteuer	892,01	1.000,00	-107,99	456,61
18.1.	Steuern vom Einkommen und Ertrag	892,01	1.000,00	-107,99	456,61
18.	Steuern vom Einkommen und Ertrag	892,01	1.000,00	-107,99	456,61
19.	Ergebnis nach Steuern (Summe aus Z 17 und Z 18)	-3.917,38	22.840,00	-26.757,38	-182.536,03
20.1.	Auflösung von Kapitalrücklagen	0,00	0,00	0,00	0,00
20.	Auflösung von Kapitalrücklagen	0,00	0,00	0,00	0,00
21.1.	Auflösung gesetzlicher Rücklagen	0,00	0,00	0,00	0,00
21.2.	Auflösung satzungsgemäßer Rücklagen	0,00	0,00	0,00	0,00
87521	Auflösung von anderen Rücklagen	-3.273,79	-22.840,00	19.566,21	0,00
21.3.	Auflösung anderer Rücklagen	-3.273,79	-22.840,00	19.566,21	0,00
21.	Auflösung von Gewinnrücklagen	-3.273,79	-22.840,00	19.566,21	0,00
22.1.	Zuweisung zu gesetzlichen Rücklagen	0,00	0,00	0,00	0,00
22.2.	Zuweisung zu satzungsgemäßen Rücklagen	0,00	0,00	0,00	0,00
22.	Zuweisung zu Gewinnrücklagen	0,00	0,00	0,00	0,00
23.	Gewinnvortrag / Verlustvortrag aus dem Vorjahr	0,00	0,00	0,00	0,00
24.	Bilanzgewinn (-) / Bilanzverlust (+) (Summe aus Z 19 bis Z 23)	-7.191,17	0,00	-7.191,17	-182.536,03

## Gewinn- und Verlustrechnung 2020

### LG Tabaktrafikanten

Position	Bezeichnung	G & V 2020 in EUR	VA 2020 in EUR	mehr/weniger in EUR	G & V 2019 in EUR
1.1.	Kammerumlage 1	0,00	0,00	0,00	0,00
1.2.	Kammerumlage 2	0,00	0,00	0,00	0,00
	40200 Grundumlagen gem. § 123 WKG	-157.806,89	-201.320,00	43.513,11	-236.609,18
	40220 Grundumlagen - FV-Anteil	51.443,56	75.320,00	-23.876,44	75.710,00
1.3.	Grundumlagen	-106.363,33	-126.000,00	19.636,67	-160.899,18
1.4.	Gebühren für Sonderleistungen	0,00	0,00	0,00	0,00
1.5.	Waren- und Leistungserlöse	0,00	0,00	0,00	0,00
1.	Umsatzerlöse, Umlagen und Gebühren	-106.363,33	-126.000,00	19.636,67	-160.899,18
2.1.	Veränderungen des Bestands an fertigen und unfertigen Erzeugnissen sowie an noch nicht abrechenbaren Leistungen	0,00	0,00	0,00	0,00
2.	Veränderungen des Bestands an fertigen und unfertigen Erzeugnissen sowie an noch nicht abrechenbaren Leistungen	0,00	0,00	0,00	0,00
3.	Andere aktivierte Eigenleistungen	0,00	0,00	0,00	0,00
	46200 Erlöse aus dem Verkauf von Sachanlagen und immateriellen Vermögensgegenständen	0,00	0,00	0,00	-1.227,40
4.1.	Erträge aus dem Abgang vom und der Zuschreibung zum Anlagevermögen mit Ausnahme der Finanzanlagen	0,00	0,00	0,00	-1.227,40
4.2.	Erträge aus der Auflösung von Rückstellungen	0,00	0,00	0,00	0,00
	48130 Kostenersatz für Sachaufwand	0,00	0,00	0,00	-0,34
	48900 Sonstige Erträge	0,00	0,00	0,00	-0,49
4.3.	Übrige sonstige betriebliche Erträge	0,00	0,00	0,00	-0,83
	48200 Zuschüsse, Förderungsbeiträge und Sponsoring	0,00	-5.000,00	5.000,00	0,00
4.4.	Zuschüsse, Förderungsbeiträge, Straf gelder	0,00	-5.000,00	5.000,00	0,00
4.	Sonstige betriebliche Erträge	0,00	-5.000,00	5.000,00	-1.228,23
5.1.	Materialaufwand	0,00	0,00	0,00	0,00
5.2.	Aufwendungen für bezogene Leistungen	0,00	0,00	0,00	0,00
5.	Aufwendungen für Material und sonstige bezogene Leistungen	0,00	0,00	0,00	0,00
	60000 Löhne	0,00	0,00	0,00	-0,26
6.1.	Löhne	0,00	0,00	0,00	-0,26
	62000 Gehälter	36.672,77	46.770,00	-10.097,23	39.972,63
	62030 Nicht gesetzliche Aufwendungen Personal	425,27	530,00	-104,73	489,54
	62200 Mehrdienstleistungen	630,31	490,00	140,31	476,19
	62400 Jubiläumsgaben Personal	275,06	350,00	-74,94	299,79
6.2.	Gehälter	38.003,41	48.140,00	-10.136,59	41.238,15
	64000 Aufwendungen für Abfertigungen	733,45	940,00	-206,55	0,00
	64020 Aufwendungen für Abfertigungen (Mitarbeitervorsorgekasse)	310,25	190,00	120,25	295,94
	64800 Zuweisung zur Abfertigungsrückstellung	89,65	0,00	89,65	3.765,72
6.3.	Aufwendungen für Abfertigungen	1.133,35	1.130,00	3,35	4.061,66
	64500 Aufwendungen für Altersversorgung (Pensionskassenbeiträge)	1.466,91	1.870,00	-403,09	1.598,88
6.4.	Aufwendungen für Altersversorgung	1.466,91	1.870,00	-403,09	1.598,88
	66700 Gesetzliche Lohn- und Gehaltsnebenkosten	8.693,87	11.390,00	-2.696,13	9.469,78
6.5.	Aufwendungen für gesetzlich vorgeschriebene Sozialabgaben sowie vom Entgelt abhängige Abgaben und Pflichtbeiträge	8.693,87	11.390,00	-2.696,13	9.469,78
	67900 Sonstiger Personalaufwand	5.259,15	190,00	5.069,15	4.034,89
6.6.	Sonstige Sozialaufwendungen	5.259,15	190,00	5.069,15	4.034,89
6.	Personalaufwand	54.556,69	62.720,00	-8.163,31	60.403,10
	70590 Andere geringwertige Wirtschaftsgüter	0,00	200,00	-200,00	0,00
7.1.	Abschreibung auf immaterielle Gegenstände des Anlagevermögens und Sachanlagen	0,00	200,00	-200,00	0,00
7.2.	Abschreibungen auf Umlaufvermögen	0,00	0,00	0,00	0,00
7.	Abschreibungen	0,00	200,00	-200,00	0,00
8.1.	Sonstige Steuern und Abgaben	0,00	0,00	0,00	0,00
	72020 Instandhaltung Gebäudetechnik	0,00	0,00	0,00	115,92

## Gewinn- und Verlustrechnung 2020

### LG Tabaktrafikanter

Position	Bezeichnung	G & V 2020 in EUR	VA 2020 in EUR	mehr/weniger in EUR	G & V 2019 in EUR
	72040 Instandhaltung EDV-Anlagen	0,00	0,00	0,00	8,04
	72430 Reinigungsaufwand	0,00	100,00	-100,00	2,73
	72491 Betriebskosten ILV	3.841,74	4.500,00	-658,26	5.262,46
<b>8.2.</b>	<b>Instandhaltung und Reinigung durch Dritte, Energie und Entsorgung</b>	<b>3.841,74</b>	<b>4.600,00</b>	<b>-758,26</b>	<b>5.389,15</b>
	73500 Reiseaufwand Funktionäre	70,35	5.000,00	-4.929,65	3.557,88
	73510 Reiseaufwand Personal	28,08	500,00	-471,92	10,46
	73580 Reiseaufwand Externe	568,99	0,00	568,99	3.287,23
	73800 Postgebühren und Botendienste	1.092,38	5.100,00	-4.007,62	1.627,25
	73900 Telekommunikationsgebühren	118,71	200,00	-81,29	299,96
<b>8.3.</b>	<b>Transport-, Reise- und Fahrtaufwand, Nachrichtenaufwand</b>	<b>1.878,51</b>	<b>10.800,00</b>	<b>-8.921,49</b>	<b>8.782,78</b>
<b>8.4.</b>	<b>Miet-, Pacht-, Leasing- und Lizenzaufwand</b>	<b>0,00</b>	<b>0,00</b>	<b>0,00</b>	<b>0,00</b>
	75000 Beigestelltes Personal	0,00	0,00	0,00	440,10
	75100 Vortragende und Prüfer	0,00	13.000,00	-13.000,00	0,00
	75200 Konsulenten und Korrespondenten	0,00	0,00	0,00	5.247,00
<b>8.5.</b>	<b>Aufwendungen für Vortragende und Prüfer, beigestelltes Personal</b>	<b>0,00</b>	<b>13.000,00</b>	<b>-13.000,00</b>	<b>5.687,10</b>
	75800 Funktionsentschädigungen	36.391,20	36.470,00	-78,80	35.748,00
<b>8.6.</b>	<b>Funktionsentschädigungen</b>	<b>36.391,20</b>	<b>36.470,00</b>	<b>-78,80</b>	<b>35.748,00</b>
	76000 Büromaterial	447,58	500,00	-52,42	171,48
	76020 Sonst. EDV- und Kommunikationsaufwand	1.347,75	1.850,00	-502,25	1.818,82
	76090 Bezogene Büroleistungen	551,02	1.500,00	-948,98	600,21
	76091 Büroleistungen ILV	241,91	1.500,00	-1.258,09	476,70
	76100 Drucksorten	8,72	300,00	-291,28	9,39
	76320 Zeitungen und Publikationen	0,00	500,00	-500,00	178,81
	76500 Schaltung von Werbeträgern	0,00	45.000,00	-45.000,00	4.599,00
	76530 Produktionsaufwand für Marketing	2.082,18	18.000,00	-15.917,82	7.773,32
	76590 Sonstiger Aufwand für Marketing und Mitgliederbetreuung	2.524,00	62.000,00	-59.476,00	5.500,00
	76600 Sitzungsaufwand	247,66	0,00	247,66	861,57
	76610 Einladungen, Repräsentationen	0,00	500,00	-500,00	261,37
	76900 Spenden	1.000,00	0,00	1.000,00	0,00
	76990 Sonstiger Büroaufwand	0,00	500,00	-500,00	1.202,25
<b>8.7.</b>	<b>Büro-, Werbe- und Repräsentationsaufwand</b>	<b>8.450,82</b>	<b>132.150,00</b>	<b>-123.699,18</b>	<b>23.452,92</b>
	77810 Förderungsbeiträge und Zuschüsse	890,00	1.480,00	-590,00	19.426,61
<b>8.8.</b>	<b>Förderungsbeiträge und Zuschüsse</b>	<b>890,00</b>	<b>1.480,00</b>	<b>-590,00</b>	<b>19.426,61</b>
	75810 Aus- und Fortbildung Funktionäre	0,00	10.000,00	-10.000,00	0,00
	75820 Kollektivunfallversicherung Funktionäre	225,25	350,00	-124,75	237,76
	77500 Beratungs- und Prüfungsaufwand	2.819,00	2.000,00	819,00	1.769,00
	77800 Mitgliedsbeiträge	529,00	550,00	-21,00	529,00
	77830 Preise und Auszeichnungen	1.084,22	500,00	584,22	1.053,04
	77900 Spesen des Geldverkehrs	701,10	800,00	-98,90	1.102,56
	79008 Aufwendungen aus Einhebungsvergütungen	2.659,10	3.150,00	-490,90	4.022,55
<b>8.9.</b>	<b>Übrige betriebliche Aufwendungen</b>	<b>8.017,67</b>	<b>17.350,00</b>	<b>-9.332,33</b>	<b>8.713,91</b>
<b>8.</b>	<b>Sonstige betriebliche Aufwendungen</b>	<b>59.469,94</b>	<b>215.850,00</b>	<b>-156.380,06</b>	<b>107.200,47</b>
<b>9.</b>	<b>Betriebserfolg (Zwischensumme aus Z 1 bis Z 8)</b>	<b>7.663,30</b>	<b>147.770,00</b>	<b>-140.106,70</b>	<b>5.476,16</b>
<b>10.1.</b>	<b>Erträge aus Beteiligungen verbundener Unternehmen</b>	<b>0,00</b>	<b>0,00</b>	<b>0,00</b>	<b>0,00</b>
<b>10.2.</b>	<b>Erträge aus anderen Beteiligungen</b>	<b>0,00</b>	<b>0,00</b>	<b>0,00</b>	<b>0,00</b>
<b>10.</b>	<b>Erträge aus Beteiligungen</b>	<b>0,00</b>	<b>0,00</b>	<b>0,00</b>	<b>0,00</b>
	80500 Erträge aus Wertpapieren und Ausleihungen	-3.997,26	-3.690,00	-307,26	-6.769,78
	80509 Erträge aus Wertpapieren und Ausleihungen § 94 Z 6 EStG	-140,89	0,00	-140,89	-72,72
<b>11.1.</b>	<b>Erträge aus anderen Wertpapieren und Ausleihungen des Finanzanlagevermögens</b>	<b>-4.138,15</b>	<b>-3.690,00</b>	<b>-448,15</b>	<b>-6.842,50</b>
<b>11.2.</b>	<b>Erträge aus anderen Wertpapieren und Ausleihungen des Finanzanlagevermögens verbundener Unternehmen</b>	<b>0,00</b>	<b>0,00</b>	<b>0,00</b>	<b>0,00</b>

## Gewinn- und Verlustrechnung 2020

### LG Tabaktrafikanter

Position	Bezeichnung	G & V 2020 in EUR	VA 2020 in EUR	mehr/weniger in EUR	G & V 2019 in EUR
11.	Erträge aus anderen Wertpapieren und Ausleihungen des Finanzanlagevermögens	-4.138,15	-3.690,00	-448,15	-6.842,50
12.1.	Sonstige Zinsen und ähnliche Erträge verbundener Unternehmen	0,00	0,00	0,00	0,00
80510	Andere Zinserträge	-4,70	-500,00	495,30	-5,35
12.2.	Sonstige Zinsen und ähnliche Erträge sonstige	-4,70	-500,00	495,30	-5,35
12.	Sonstige Zinsen und ähnliche Erträge	-4,70	-500,00	495,30	-5,35
82000	Erträge aus dem Abgang von und der Zuschreibung zu Finanzanlagen	0,00	0,00	0,00	420,48
13.1.	Erträge aus dem Abgang von und der Zuschreibung zu Finanzanlagen und Wertpapieren des Umlaufvermögens	0,00	0,00	0,00	420,48
13.	Erträge aus dem Abgang von und der Zuschreibung zu Finanzanlagen und Wertpapieren des Umlaufvermögens	0,00	0,00	0,00	420,48
14.1.	Abschreibungen auf Finanzanlagen und Wertpapiere des Umlaufvermögens	0,00	0,00	0,00	0,00
14.2.	Aufwendungen aus verbundenen Unternehmen	0,00	0,00	0,00	0,00
82609	Aufwendungen aus sonstigen Finanzanlagen gem. § 94 Z 6 EStG	140,89	400,00	-259,11	72,72
14.3.	Aufwendungen sonstige	140,89	400,00	-259,11	72,72
14.	Aufwendungen aus Finanzanlagen und aus Wertpapieren des Umlaufvermögens	140,89	400,00	-259,11	72,72
15.1.	Zinsen und ähnliche Aufwendungen an verbundene Unternehmen	0,00	0,00	0,00	0,00
15.2.	Zinsen und ähnliche Aufwendungen sonstige	0,00	0,00	0,00	0,00
15.3.	Nicht ausgenutzte Lieferantenskonti	0,00	0,00	0,00	0,00
15.	Zinsen und ähnliche Aufwendungen	0,00	0,00	0,00	0,00
16.	Finanzerfolg (Zwischensumme aus Z 10 bis Z 15)	-4.001,96	-3.790,00	-211,96	-6.354,65
17.	Ergebnis vor Steuern (Summe aus Z 9 und Z 16)	3.661,34	143.980,00	-140.318,66	-878,49
85020	Kapitalertragssteuer	415,29	1.020,00	-604,71	217,13
18.1.	Steuern vom Einkommen und Ertrag	415,29	1.020,00	-604,71	217,13
18.	Steuern vom Einkommen und Ertrag	415,29	1.020,00	-604,71	217,13
19.	Ergebnis nach Steuern (Summe aus Z 17 und Z 18)	4.076,63	145.000,00	-140.923,37	-661,36
20.1.	Auflösung von Kapitalrücklagen	0,00	0,00	0,00	0,00
20.	Auflösung von Kapitalrücklagen	0,00	0,00	0,00	0,00
21.1.	Auflösung gesetzlicher Rücklagen	0,00	0,00	0,00	0,00
21.2.	Auflösung satzungsgemäßer Rücklagen	0,00	0,00	0,00	0,00
87521	Auflösung von anderen Rücklagen	0,00	-105.000,00	105.000,00	0,00
21.3.	Auflösung anderer Rücklagen	0,00	-105.000,00	105.000,00	0,00
21.	Auflösung von Gewinnrücklagen	0,00	-105.000,00	105.000,00	0,00
22.1.	Zuweisung zu gesetzlichen Rücklagen	0,00	0,00	0,00	0,00
22.2.	Zuweisung zu satzungsgemäßen Rücklagen	0,00	0,00	0,00	0,00
22.	Zuweisung zu Gewinnrücklagen	0,00	0,00	0,00	0,00
23.	Gewinnvortrag / Verlustvortrag aus dem Vorjahr	0,00	0,00	0,00	0,00
24.	Bilanzgewinn (-) / Bilanzverlust (+) (Summe aus Z 19 bis Z 23)	4.076,63	40.000,00	-35.923,37	-661,36

## Gewinn- und Verlustrechnung 2020

### LG Papier- und Spielwarenhandel

Position	Bezeichnung	G & V 2020 in EUR	VA 2020 in EUR	mehr/weniger in EUR	G & V 2019 in EUR
	40200 Grundumlagen gem. § 123 WKG	-116.229,77	-153.210,00	36.980,23	-160.464,84
	40220 Grundumlagen - FV-Anteil	27.958,99	40.010,00	-12.051,01	42.990,00
<b>1.3.</b>	<b>Grundumlagen</b>	<b>-88.270,78</b>	<b>-113.200,00</b>	<b>24.929,22</b>	<b>-117.474,84</b>
<b>1.</b>	<b>Umsatzerlöse, Umlagen und Gebühren</b>	<b>-88.270,78</b>	<b>-113.200,00</b>	<b>24.929,22</b>	<b>-117.474,84</b>
	46200 Erlöse aus dem Verkauf von Sachanlagen und immateriellen Vermögensgegenständen	0,00	0,00	0,00	-44,80
<b>4.1.</b>	<b>Erträge aus dem Abgang vom und der Zuschreibung zum Anlagevermögen mit Ausnahme der Finanzanlagen</b>	<b>0,00</b>	<b>0,00</b>	<b>0,00</b>	<b>-44,80</b>
	48130 Kostenersatz für Sachaufwand	0,00	0,00	0,00	-0,39
	48900 Sonstige Erträge	0,00	0,00	0,00	-0,55
<b>4.3.</b>	<b>Übrige sonstige betriebliche Erträge</b>	<b>0,00</b>	<b>0,00</b>	<b>0,00</b>	<b>-0,94</b>
	48200 Zuschüsse, Förderungsbeiträge und Sponsoring	0,00	-5.000,00	5.000,00	-6.576,80
<b>4.4.</b>	<b>Zuschüsse, Förderungsbeiträge, Straf gelder</b>	<b>0,00</b>	<b>-5.000,00</b>	<b>5.000,00</b>	<b>-6.576,80</b>
<b>4.</b>	<b>Sonstige betriebliche Erträge</b>	<b>0,00</b>	<b>-5.000,00</b>	<b>5.000,00</b>	<b>-6.622,54</b>
	60000 Löhne	0,00	0,00	0,00	0,92
<b>6.1.</b>	<b>Löhne</b>	<b>0,00</b>	<b>0,00</b>	<b>0,00</b>	<b>0,92</b>
	62000 Gehälter	17.026,05	16.720,00	306,05	18.707,45
	62030 Nicht gesetzliche Aufwendungen Personal	199,80	220,00	-20,20	230,23
	62200 Mehrdienstleistungen	0,00	150,00	-150,00	209,86
	62400 Jubiläumsgaben Personal	127,68	130,00	-2,32	140,31
<b>6.2.</b>	<b>Gehälter</b>	<b>17.353,53</b>	<b>17.220,00</b>	<b>133,53</b>	<b>19.287,85</b>
	64000 Aufwendungen für Abfertigungen	340,52	330,00	10,52	0,00
	64020 Aufwendungen für Abfertigungen (Mitarbeitervorsorgekasse)	144,42	30,00	114,42	142,41
	64800 Zuweisung zur Abfertigungsrückstellung	47,82	0,00	47,82	630,91
<b>6.3.</b>	<b>Aufwendungen für Abfertigungen</b>	<b>532,76</b>	<b>360,00</b>	<b>172,76</b>	<b>773,32</b>
	64500 Aufwendungen für Altersversorgung (Pensionskassenbeiträge)	681,04	670,00	11,04	748,33
<b>6.4.</b>	<b>Aufwendungen für Altersversorgung</b>	<b>681,04</b>	<b>670,00</b>	<b>11,04</b>	<b>748,33</b>
	66700 Gesetzliche Lohn- und Gehaltsnebenkosten	4.039,11	4.020,00	19,11	4.445,82
<b>6.5.</b>	<b>Aufwendungen für gesetzlich vorgeschriebene Sozialabgaben sowie vom Entgelt abhängige Abgaben und Pflichtbeiträge</b>	<b>4.039,11</b>	<b>4.020,00</b>	<b>19,11</b>	<b>4.445,82</b>
	67900 Sonstiger Personalaufwand	-492,79	80,00	-572,79	-984,81
<b>6.6.</b>	<b>Sonstige Sozialaufwendungen</b>	<b>-492,79</b>	<b>80,00</b>	<b>-572,79</b>	<b>-984,81</b>
<b>6.</b>	<b>Personalaufwand</b>	<b>22.113,65</b>	<b>22.350,00</b>	<b>-236,35</b>	<b>24.271,43</b>
	70560 GWG Kommunikationsanlagen	0,00	50,00	-50,00	30,46
<b>7.1.</b>	<b>Abschreibung auf immaterielle Gegenstände des Anlagevermögens und Sachanlagen</b>	<b>0,00</b>	<b>50,00</b>	<b>-50,00</b>	<b>30,46</b>
<b>7.</b>	<b>Abschreibungen</b>	<b>0,00</b>	<b>50,00</b>	<b>-50,00</b>	<b>30,46</b>
	72040 Instandhaltung EDV-Anlagen	0,00	100,00	-100,00	14,49
	72090 Instandhaltung andere Betriebs- und Geschäftsausstattung	0,00	100,00	-100,00	16,70
	72430 Reinigungsaufwand	0,00	50,00	-50,00	0,77
	72491 Betriebskosten ILV	1.799,63	1.780,00	19,63	2.219,70
<b>8.2.</b>	<b>Instandhaltung und Reinigung durch Dritte, Energie und Entsorgung</b>	<b>1.799,63</b>	<b>2.030,00</b>	<b>-230,37</b>	<b>2.251,66</b>
	73410 Mietwagen	0,00	1.500,00	-1.500,00	1.144,00
	73500 Reiseaufwand Funktionäre	31,68	2.000,00	-1.968,32	349,42
	73510 Reiseaufwand Personal	0,00	600,00	-600,00	50,76
	73580 Reiseaufwand Externe	36,00	0,00	36,00	44,64
	73800 Postgebühren und Botendienste	480,98	1.700,00	-1.219,02	744,85
	73900 Telekommunikationsgebühren	107,04	390,00	-282,96	221,46
<b>8.3.</b>	<b>Transport-, Reise- und Fahrtaufwand, Nachrichtenaufwand</b>	<b>655,70</b>	<b>6.190,00</b>	<b>-5.534,30</b>	<b>2.555,13</b>
	75100 Vortragende und Prüfer	0,00	2.500,00	-2.500,00	360,00
<b>8.5.</b>	<b>Aufwendungen für Vortragende und Prüfer, beigestelltes Personal</b>	<b>0,00</b>	<b>2.500,00</b>	<b>-2.500,00</b>	<b>360,00</b>
	75800 Funktionsentschädigungen	37.162,80	38.010,00	-847,20	37.264,80

## Gewinn- und Verlustrechnung 2020

### LG Papier- und Spielwarenhandel

Position	Bezeichnung	G & V 2020 in EUR	VA 2020 in EUR	mehr/weniger in EUR	G & V 2019 in EUR
<b>8.6.</b>	<b>Funktionsentschädigungen</b>	<b>37.162,80</b>	<b>38.010,00</b>	<b>-847,20</b>	<b>37.264,80</b>
	76000 Büromaterial	18,61	500,00	-481,39	78,91
	76020 Sonst. EDV- und Kommunikationsaufwand	669,05	750,00	-80,95	908,20
	76090 Bezogene Büroleistungen	97,97	600,00	-502,03	177,94
	76091 Büroleistungen ILV	99,99	2.000,00	-1.900,01	860,70
	76100 Drucksorten	9,88	300,00	-290,12	2,09
	76320 Zeitungen und Publikationen	441,69	350,00	91,69	309,65
	76500 Schaltung von Werbeträgern	5.399,00	5.000,00	399,00	4.599,00
	76530 Produktionsaufwand für Marketing	53,82	5.500,00	-5.446,18	1.584,00
	76540 Unterrichts- und Prüfungsmaterial	481,80	0,00	481,80	0,00
	76590 Sonstiger Aufwand für Marketing und Mitgliederbetreuung	2.256,00	21.500,00	-19.244,00	21.071,50
	76600 Sitzungsaufwand	185,80	300,00	-114,20	796,87
	76610 Einladungen, Repräsentationen	0,00	500,00	-500,00	39,20
<b>8.7.</b>	<b>Büro-, Werbe- und Repräsentationsaufwand</b>	<b>9.713,61</b>	<b>37.300,00</b>	<b>-27.586,39</b>	<b>30.428,06</b>
	77810 Förderungsbeiträge und Zuschüsse	6.567,79	31.000,00	-24.432,21	9.044,88
<b>8.8.</b>	<b>Förderungsbeiträge und Zuschüsse</b>	<b>6.567,79</b>	<b>31.000,00</b>	<b>-24.432,21</b>	<b>9.044,88</b>
	75820 Kollektivunfallversicherung Funktionäre	252,58	400,00	-147,42	274,34
	77800 Mitgliedsbeiträge	1.467,00	1.600,00	-133,00	1.527,00
	77900 Spesen des Geldverkehrs	589,43	800,00	-210,57	1.035,19
	79008 Aufwendungen aus Einhebungsvergütungen	2.206,82	2.830,00	-623,18	2.936,93
<b>8.9.</b>	<b>Übrige betriebliche Aufwendungen</b>	<b>4.515,83</b>	<b>5.630,00</b>	<b>-1.114,17</b>	<b>5.773,46</b>
<b>8.</b>	<b>Sonstige betriebliche Aufwendungen</b>	<b>60.415,36</b>	<b>122.660,00</b>	<b>-62.244,64</b>	<b>87.677,99</b>
<b>9.</b>	<b>Betriebserfolg (Zwischensumme aus Z 1 bis Z 8)</b>	<b>-5.741,77</b>	<b>26.860,00</b>	<b>-32.601,77</b>	<b>-12.117,50</b>
	80500 Erträge aus Wertpapieren und Ausleihungen	-3.644,49	-4.000,00	355,51	-5.996,09
	80509 Erträge aus Wertpapieren und Ausleihungen § 94 Z 6 EStG	-63,88	0,00	-63,88	-32,96
<b>11.1.</b>	<b>Erträge aus anderen Wertpapieren und Ausleihungen des Finanzanlagevermögens</b>	<b>-3.708,37</b>	<b>-4.000,00</b>	<b>291,63</b>	<b>-6.029,05</b>
<b>11.</b>	<b>Erträge aus anderen Wertpapieren und Ausleihungen des Finanzanlagevermögens</b>	<b>-3.708,37</b>	<b>-4.000,00</b>	<b>291,63</b>	<b>-6.029,05</b>
	80510 Andere Zinserträge	-4,29	-500,00	495,71	-4,73
<b>12.2.</b>	<b>Sonstige Zinsen und ähnliche Erträge sonstige</b>	<b>-4,29</b>	<b>-500,00</b>	<b>495,71</b>	<b>-4,73</b>
<b>12.</b>	<b>Sonstige Zinsen und ähnliche Erträge</b>	<b>-4,29</b>	<b>-500,00</b>	<b>495,71</b>	<b>-4,73</b>
	82000 Erträge aus dem Abgang von und der Zuschreibung zu Finanzanlagen	0,00	0,00	0,00	372,43
<b>13.1.</b>	<b>Erträge aus dem Abgang von und der Zuschreibung zu Finanzanlagen und Wertpapieren des Umlaufvermögens</b>	<b>0,00</b>	<b>0,00</b>	<b>0,00</b>	<b>372,43</b>
<b>13.</b>	<b>Erträge aus dem Abgang von und der Zuschreibung zu Finanzanlagen und Wertpapieren des Umlaufvermögens</b>	<b>0,00</b>	<b>0,00</b>	<b>0,00</b>	<b>372,43</b>
	82610 Kurs- und Wertberichtigungen zu Wertpapieren	0,00	1.500,00	-1.500,00	0,00
<b>14.1.</b>	<b>Abschreibungen auf Finanzanlagen und Wertpapiere des Umlaufvermögens</b>	<b>0,00</b>	<b>1.500,00</b>	<b>-1.500,00</b>	<b>0,00</b>
	82609 Aufwendungen aus sonstigen Finanzanlagen gem. § 94 Z 6 EStG	63,88	0,00	63,88	32,96
<b>14.3.</b>	<b>Aufwendungen sonstige</b>	<b>63,88</b>	<b>0,00</b>	<b>63,88</b>	<b>32,96</b>
<b>14.</b>	<b>Aufwendungen aus Finanzanlagen und aus Wertpapieren des Umlaufvermögens</b>	<b>63,88</b>	<b>1.500,00</b>	<b>-1.436,12</b>	<b>32,96</b>
<b>16.</b>	<b>Finanzerfolg (Zwischensumme aus Z 10 bis Z 15)</b>	<b>-3.648,78</b>	<b>-3.000,00</b>	<b>-648,78</b>	<b>-5.628,39</b>
<b>17.</b>	<b>Ergebnis vor Steuern (Summe aus Z 9 und Z 16)</b>	<b>-9.390,55</b>	<b>23.860,00</b>	<b>-33.250,55</b>	<b>-17.745,89</b>
	85020 Kapitalertragssteuer	378,63	800,00	-421,37	197,15
<b>18.1.</b>	<b>Steuern vom Einkommen und Ertrag</b>	<b>378,63</b>	<b>800,00</b>	<b>-421,37</b>	<b>197,15</b>
<b>18.</b>	<b>Steuern vom Einkommen und Ertrag</b>	<b>378,63</b>	<b>800,00</b>	<b>-421,37</b>	<b>197,15</b>
<b>19.</b>	<b>Ergebnis nach Steuern (Summe aus Z 17 und Z 18)</b>	<b>-9.011,92</b>	<b>24.660,00</b>	<b>-33.671,92</b>	<b>-17.548,74</b>

## Gewinn- und Verlustrechnung 2020

### LG Papier- und Spielwarenhandel

Position	Bezeichnung	G & V 2020 in EUR	VA 2020 in EUR	mehr/weniger in EUR	G & V 2019 in EUR
24.	Bilanzgewinn (-) / Bilanzverlust (+) (Summe aus Z 19 bis Z 23)	-9.011,92	24.660,00	-33.671,92	-17.548,74

## Gewinn- und Verlustrechnung 2020

### LG Versicherungsagenten

Position	Bezeichnung	G & V 2020 in EUR	VA 2020 in EUR	mehr/weniger in EUR	G & V 2019 in EUR
1.1.	Kammerumlage 1	0,00	0,00	0,00	0,00
1.2.	Kammerumlage 2	0,00	0,00	0,00	0,00
	40200 Grundumlagen gem. § 123 WKG	-152.169,81	-179.580,00	27.410,19	-219.209,53
	40220 Grundumlagen - FV-Anteil	23.588,20	39.980,00	-16.391,80	38.340,00
1.3.	Grundumlagen	-128.581,61	-139.600,00	11.018,39	-180.869,53
1.4.	Gebühren für Sonderleistungen	0,00	0,00	0,00	0,00
	42002 Erlöse aus Kursen und Vorträgen	0,00	-1.000,00	1.000,00	-1.441,00
1.5.	Waren- und Leistungserlöse	0,00	-1.000,00	1.000,00	-1.441,00
<b>1.</b>	<b>Umsatzerlöse, Umlagen und Gebühren</b>	<b>-128.581,61</b>	<b>-140.600,00</b>	<b>12.018,39</b>	<b>-182.310,53</b>
2.1.	Veränderungen des Bestands an fertigen und unfertigen Erzeugnissen sowie an noch nicht abrechenbaren Leistungen	0,00	0,00	0,00	0,00
<b>2.</b>	<b>Veränderungen des Bestands an fertigen und unfertigen Erzeugnissen sowie an noch nicht abrechenbaren Leistungen</b>	<b>0,00</b>	<b>0,00</b>	<b>0,00</b>	<b>0,00</b>
<b>3.</b>	<b>Andere aktivierte Eigenleistungen</b>	<b>0,00</b>	<b>0,00</b>	<b>0,00</b>	<b>0,00</b>
	46200 Erlöse aus dem Verkauf von Sachanlagen und immateriellen Vermögensgegenständen	0,00	0,00	0,00	-106,40
4.1.	Erträge aus dem Abgang vom und der Zuschreibung zum Anlagevermögen mit Ausnahme der Finanzanlagen	0,00	0,00	0,00	-106,40
4.2.	Erträge aus der Auflösung von Rückstellungen	0,00	0,00	0,00	0,00
	48130 Kostenersatz für Sachaufwand	0,00	0,00	0,00	-0,82
	48900 Sonstige Erträge	-300,00	-39.500,00	39.200,00	-2.730,18
4.3.	Übrige sonstige betriebliche Erträge	-300,00	-39.500,00	39.200,00	-2.731,00
	48200 Zuschüsse, Förderungsbeiträge und Sponsoring	-17.500,00	-2.000,00	-15.500,00	-35.500,00
4.4.	Zuschüsse, Förderungsbeiträge, Strafgebühren	-17.500,00	-2.000,00	-15.500,00	-35.500,00
<b>4.</b>	<b>Sonstige betriebliche Erträge</b>	<b>-17.800,00</b>	<b>-41.500,00</b>	<b>23.700,00</b>	<b>-38.337,40</b>
5.1.	Materialaufwand	0,00	0,00	0,00	0,00
5.2.	Aufwendungen für bezogene Leistungen	0,00	0,00	0,00	0,00
<b>5.</b>	<b>Aufwendungen für Material und sonstige bezogene Leistungen</b>	<b>0,00</b>	<b>0,00</b>	<b>0,00</b>	<b>0,00</b>
	60000 Löhne	0,00	0,00	0,00	-0,31
6.1.	Löhne	0,00	0,00	0,00	-0,31
	62000 Gehälter	40.436,88	39.710,00	726,88	44.177,49
	62030 Nicht gesetzliche Aufwendungen Personal	474,53	520,00	-45,47	543,66
	62200 Mehrdienstleistungen	0,00	100,00	-100,00	288,40
	62400 Jubiläumsgaben Personal	303,29	300,00	3,29	331,32
6.2.	Gehälter	41.214,70	40.630,00	584,70	45.340,87
	64000 Aufwendungen für Abfertigungen	808,75	790,00	18,75	0,00
	64020 Aufwendungen für Abfertigungen (Mitarbeiter-Vorsorgekasse)	342,95	80,00	262,95	336,55
	64800 Zuweisung zur Abfertigungsrückstellung	113,56	0,00	113,56	2.617,33
6.3.	Aufwendungen für Abfertigungen	1.265,26	870,00	395,26	2.953,88
	64500 Aufwendungen für Altersversorgung (Pensionskassenbeiträge)	1.617,48	1.590,00	27,48	1.767,09
6.4.	Aufwendungen für Altersversorgung	1.617,48	1.590,00	27,48	1.767,09
	66700 Gesetzliche Lohn- und Gehaltsnebenkosten	9.592,86	9.550,00	42,86	10.506,63
6.5.	Aufwendungen für gesetzlich vorgeschriebene Sozialabgaben sowie vom Entgelt abhängige Abgaben und Pflichtbeiträge	9.592,86	9.550,00	42,86	10.506,63
	67900 Sonstiger Personalaufwand	-1.148,68	180,00	-1.328,68	-2.078,80
6.6.	Sonstige Sozialaufwendungen	-1.148,68	180,00	-1.328,68	-2.078,80
<b>6.</b>	<b>Personalaufwand</b>	<b>52.541,62</b>	<b>52.820,00</b>	<b>-278,38</b>	<b>58.489,36</b>
	70560 GWG Kommunikationsanlagen	0,00	100,00	-100,00	68,77
7.1.	Abschreibung auf immaterielle Gegenstände des Anlagevermögens und Sachanlagen	0,00	100,00	-100,00	68,77
7.2.	Abschreibungen auf Umlaufvermögen	0,00	0,00	0,00	0,00
<b>7.</b>	<b>Abschreibungen</b>	<b>0,00</b>	<b>100,00</b>	<b>-100,00</b>	<b>68,77</b>
	71100 Sonstige Steuern und Abgaben	0,00	0,00	0,00	287,95

## Gewinn- und Verlustrechnung 2020

### LG Versicherungsagenten

Position	Bezeichnung	G & V 2020 in EUR	VA 2020 in EUR	mehr/weniger in EUR	G & V 2019 in EUR
<b>8.1.</b>	<b>Sonstige Steuern und Abgaben</b>	<b>0,00</b>	<b>0,00</b>	<b>0,00</b>	<b>287,95</b>
	72040 Instandhaltung EDV-Anlagen	0,00	200,00	-200,00	34,42
	72090 Instandhaltung andere Betriebs- und Geschäftsausstattung	0,00	100,00	-100,00	39,67
	72430 Reinigungsaufwand	0,00	50,00	-50,00	1,82
	72491 Betriebskosten ILV	4.274,10	4.220,00	54,10	4.967,73
<b>8.2.</b>	<b>Instandhaltung und Reinigung durch Dritte, Energie und Entsorgung</b>	<b>4.274,10</b>	<b>4.570,00</b>	<b>-295,90</b>	<b>5.043,64</b>
	73000 Transporte durch Dritte	0,00	0,00	0,00	30,00
	73500 Reiseaufwand Funktionäre	81,24	5.000,00	-4.918,76	4.383,72
	73510 Reiseaufwand Personal	24,00	780,00	-756,00	987,52
	73580 Reiseaufwand Externe	85,50	0,00	85,50	277,02
	73800 Postgebühren und Botendienste	27,45	1.700,00	-1.672,55	287,45
	73900 Telekommunikationsgebühren	167,44	520,00	-352,56	403,76
<b>8.3.</b>	<b>Transport-, Reise- und Fahrtaufwand, Nachrichtenaufwand</b>	<b>385,63</b>	<b>8.000,00</b>	<b>-7.614,37</b>	<b>6.369,47</b>
<b>8.4.</b>	<b>Miet-, Pacht-, Leasing- und Lizenzaufwand</b>	<b>0,00</b>	<b>0,00</b>	<b>0,00</b>	<b>0,00</b>
	75100 Vortragende und Prüfer	6.840,00	7.000,00	-160,00	6.900,00
	75200 Konsulenten und Korrespondenten	0,00	0,00	0,00	7.172,34
<b>8.5.</b>	<b>Aufwendungen für Vortragende und Prüfer, beigestelltes Personal</b>	<b>6.840,00</b>	<b>7.000,00</b>	<b>-160,00</b>	<b>14.072,34</b>
	75800 Funktionsentschädigungen	46.405,20	62.100,00	-15.694,80	54.521,20
<b>8.6.</b>	<b>Funktionsentschädigungen</b>	<b>46.405,20</b>	<b>62.100,00</b>	<b>-15.694,80</b>	<b>54.521,20</b>
	76000 Büromaterial	71,44	700,00	-628,56	417,59
	76020 Sonst. EDV- und Kommunikationsaufwand	1.589,00	1.880,00	-291,00	1.912,68
	76090 Bezogene Büroleistungen	6,00	400,00	-394,00	0,00
	76091 Büroleistungen ILV	0,00	500,00	-500,00	46,99
	76100 Drucksorten	21,00	500,00	-479,00	4,95
	76320 Zeitungen und Publikationen	388,13	400,00	-11,87	523,48
	76530 Produktionsaufwand für Marketing	30.788,63	56.100,00	-25.311,37	49.403,04
	76590 Sonstiger Aufwand für Marketing und Mitgliederbetreuung	16.298,42	49.600,00	-33.301,58	63.488,16
	76600 Sitzungsaufwand	641,58	700,00	-58,42	4.741,12
	76610 Einladungen, Repräsentationen	1.449,59	600,00	849,59	1.542,30
	76900 Spenden	300,00	1.500,00	-1.200,00	1.730,00
	76990 Sonstiger Büroaufwand	0,00	300,00	-300,00	1.920,00
<b>8.7.</b>	<b>Büro-, Werbe- und Repräsentationsaufwand</b>	<b>51.553,79</b>	<b>113.180,00</b>	<b>-61.626,21</b>	<b>125.730,31</b>
	77810 Förderungsbeiträge und Zuschüsse	120,00	20.120,00	-20.000,00	2.118,00
<b>8.8.</b>	<b>Förderungsbeiträge und Zuschüsse</b>	<b>120,00</b>	<b>20.120,00</b>	<b>-20.000,00</b>	<b>2.118,00</b>
	75810 Aus- und Fortbildung Funktionäre	0,00	1.000,00	-1.000,00	0,00
	75820 Kollektivunfallversicherung Funktionäre	315,20	350,00	-34,80	329,21
	77090 Sonstige Versicherungen	634,85	700,00	-65,15	634,85
	77500 Beratungs- und Prüfungsaufwand	0,00	5.000,00	-5.000,00	1.072,50
	77800 Mitgliedsbeiträge	740,00	750,00	-10,00	740,00
	77830 Preise und Auszeichnungen	0,00	8.000,00	-8.000,00	6.685,77
	77900 Spesen des Geldverkehrs	534,51	1.500,00	-965,49	1.581,04
	79008 Aufwendungen aus Einhebungsvergütungen	3.214,55	3.490,00	-275,45	4.521,81
<b>8.9.</b>	<b>Übrige betriebliche Aufwendungen</b>	<b>5.439,11</b>	<b>20.790,00</b>	<b>-15.350,89</b>	<b>15.565,18</b>
<b>8.</b>	<b>Sonstige betriebliche Aufwendungen</b>	<b>115.017,83</b>	<b>235.760,00</b>	<b>-120.742,17</b>	<b>223.708,09</b>
<b>9.</b>	<b>Betriebserfolg (Zwischensumme aus Z 1 bis Z 8)</b>	<b>21.177,84</b>	<b>106.580,00</b>	<b>-85.402,16</b>	<b>61.618,29</b>
<b>10.1.</b>	<b>Erträge aus Beteiligungen verbundener Unternehmen</b>	<b>0,00</b>	<b>0,00</b>	<b>0,00</b>	<b>0,00</b>
<b>10.2.</b>	<b>Erträge aus anderen Beteiligungen</b>	<b>0,00</b>	<b>0,00</b>	<b>0,00</b>	<b>0,00</b>
<b>10.</b>	<b>Erträge aus Beteiligungen</b>	<b>0,00</b>	<b>0,00</b>	<b>0,00</b>	<b>0,00</b>
	80500 Erträge aus Wertpapieren und Ausleihungen	-1.951,53	-4.000,00	2.048,47	-4.006,60
	80509 Erträge aus Wertpapieren und Ausleihungen § 94 Z 6 EStG	-5,67	0,00	-5,67	-2,94
<b>11.1.</b>	<b>Erträge aus anderen Wertpapieren und Ausleihungen des Finanzanlagevermögens</b>	<b>-1.957,20</b>	<b>-4.000,00</b>	<b>2.042,80</b>	<b>-4.009,54</b>

## Gewinn- und Verlustrechnung 2020

### LG Versicherungsagenten

Position	Bezeichnung	G & V 2020 in EUR	VA 2020 in EUR	mehr/weniger in EUR	G & V 2019 in EUR
11.2.	Erträge aus anderen Wertpapieren und Ausleihungen des Finanzanlagevermögens verbundener Unternehmen	0,00	0,00	0,00	0,00
11.	Erträge aus anderen Wertpapieren und Ausleihungen des Finanzanlagevermögens	-1.957,20	-4.000,00	2.042,80	-4.009,54
12.1.	Sonstige Zinsen und ähnliche Erträge verbundener Unternehmen	0,00	0,00	0,00	0,00
	80510 Andere Zinserträge	-2,29	-400,00	397,71	-3,16
12.2.	Sonstige Zinsen und ähnliche Erträge sonstige	-2,29	-400,00	397,71	-3,16
12.	Sonstige Zinsen und ähnliche Erträge	-2,29	-400,00	397,71	-3,16
	82000 Erträge aus dem Abgang von und der Zuschreibung zu Finanzanlagen	0,00	0,00	0,00	248,86
13.1.	Erträge aus dem Abgang von und der Zuschreibung zu Finanzanlagen und Wertpapieren des Umlaufvermögens	0,00	0,00	0,00	248,86
13.	Erträge aus dem Abgang von und der Zuschreibung zu Finanzanlagen und Wertpapieren des Umlaufvermögens	0,00	0,00	0,00	248,86
	82610 Kurs- und Wertberichtigungen zu Wertpapieren	0,00	1.000,00	-1.000,00	0,00
14.1.	Abschreibungen auf Finanzanlagen und Wertpapiere des Umlaufvermögens	0,00	1.000,00	-1.000,00	0,00
14.2.	Aufwendungen aus verbundenen Unternehmen	0,00	0,00	0,00	0,00
	82609 Aufwendungen aus sonstigen Finanzanlagen gem. § 94 Z 6 EStG	5,67	0,00	5,67	2,94
14.3.	Aufwendungen sonstige	5,67	0,00	5,67	2,94
14.	Aufwendungen aus Finanzanlagen und aus Wertpapieren des Umlaufvermögens	5,67	1.000,00	-994,33	2,94
15.1.	Zinsen und ähnliche Aufwendungen an verbundene Unternehmen	0,00	0,00	0,00	0,00
15.2.	Zinsen und ähnliche Aufwendungen sonstige	0,00	0,00	0,00	0,00
15.3.	Nicht ausgenutzte Lieferantenskonti	0,00	0,00	0,00	0,00
15.	Zinsen und ähnliche Aufwendungen	0,00	0,00	0,00	0,00
16.	Finanzerfolg (Zwischensumme aus Z 10 bis Z 15)	-1.953,82	-3.400,00	1.446,18	-3.760,90
17.	Ergebnis vor Steuern (Summe aus Z 9 und Z 16)	19.224,02	103.180,00	-83.955,98	57.857,39
	85020 Kapitalertragssteuer	202,75	600,00	-397,25	164,14
18.1.	Steuern vom Einkommen und Ertrag	202,75	600,00	-397,25	164,14
18.	Steuern vom Einkommen und Ertrag	202,75	600,00	-397,25	164,14
19.	Ergebnis nach Steuern (Summe aus Z 17 und Z 18)	19.426,77	103.780,00	-84.353,23	58.021,53
20.1.	Auflösung von Kapitalrücklagen	0,00	0,00	0,00	0,00
20.	Auflösung von Kapitalrücklagen	0,00	0,00	0,00	0,00
21.1.	Auflösung gesetzlicher Rücklagen	0,00	0,00	0,00	0,00
21.2.	Auflösung satzungsgemäßer Rücklagen	0,00	0,00	0,00	0,00
21.3.	Auflösung anderer Rücklagen	0,00	0,00	0,00	0,00
21.	Auflösung von Gewinnrücklagen	0,00	0,00	0,00	0,00
22.1.	Zuweisung zu gesetzlichen Rücklagen	0,00	0,00	0,00	0,00
22.2.	Zuweisung zu satzungsgemäßen Rücklagen	0,00	0,00	0,00	0,00
22.	Zuweisung zu Gewinnrücklagen	0,00	0,00	0,00	0,00
23.	Gewinnvortrag / Verlustvortrag aus dem Vorjahr	0,00	0,00	0,00	0,00
24.	Bilanzgewinn (-) / Bilanzverlust (+) (Summe aus Z 19 bis Z 23)	19.426,77	103.780,00	-84.353,23	58.021,53

## Gewinn- und Verlustrechnung 2020

### LG Parfümerie- und Drogerie-Einzelhandel

Position	Bezeichnung	G & V 2020 in EUR	VA 2020 in EUR	mehr/weniger in EUR	G & V 2019 in EUR
	40200 Grundumlagen gem. § 123 WKG	-193.588,54	-269.240,00	75.651,46	-309.461,61
	40220 Grundumlagen - FV-Anteil	15.261,90	26.040,00	-10.778,10	26.350,00
<b>1.3.</b>	<b>Grundumlagen</b>	<b>-178.326,64</b>	<b>-243.200,00</b>	<b>64.873,36</b>	<b>-283.111,61</b>
<b>1.</b>	<b>Umsatzerlöse, Umlagen und Gebühren</b>	<b>-178.326,64</b>	<b>-243.200,00</b>	<b>64.873,36</b>	<b>-283.111,61</b>
	46200 Erlöse aus dem Verkauf von Sachanlagen und immateriellen Vermögensgegenständen	0,00	0,00	0,00	-164,50
<b>4.1.</b>	<b>Erträge aus dem Abgang vom und der Zuschreibung zum Anlagevermögen mit Ausnahme der Finanzanlagen</b>	<b>0,00</b>	<b>0,00</b>	<b>0,00</b>	<b>-164,50</b>
	48130 Kostenersatz für Sachaufwand	0,00	0,00	0,00	-0,39
	48900 Sonstige Erträge	-116,00	-2.500,00	2.384,00	-0,56
<b>4.3.</b>	<b>Übrige sonstige betriebliche Erträge</b>	<b>-116,00</b>	<b>-2.500,00</b>	<b>2.384,00</b>	<b>-0,95</b>
	48200 Zuschüsse, Förderungsbeiträge und Sponsoring	0,00	0,00	0,00	-4.950,00
<b>4.4.</b>	<b>Zuschüsse, Förderungsbeiträge, Straf gelder</b>	<b>0,00</b>	<b>0,00</b>	<b>0,00</b>	<b>-4.950,00</b>
<b>4.</b>	<b>Sonstige betriebliche Erträge</b>	<b>-116,00</b>	<b>-2.500,00</b>	<b>2.384,00</b>	<b>-5.115,45</b>
	60000 Löhne	0,00	0,00	0,00	0,04
<b>6.1.</b>	<b>Löhne</b>	<b>0,00</b>	<b>0,00</b>	<b>0,00</b>	<b>0,04</b>
	62000 Gehälter	30.469,80	38.720,00	-8.250,20	33.231,23
	62030 Nicht gesetzliche Aufwendungen Personal	353,03	440,00	-86,97	406,88
	62200 Mehrdienstleistungen	534,69	710,00	-175,31	1.240,17
	62400 Jubiläumsgaben Personal	228,53	290,00	-61,47	249,22
<b>6.2.</b>	<b>Gehälter</b>	<b>31.586,05</b>	<b>40.160,00</b>	<b>-8.573,95</b>	<b>35.127,50</b>
	64000 Aufwendungen für Abfertigungen	609,39	770,00	-160,61	0,00
	64020 Aufwendungen für Abfertigungen (Mitarbeitervorsorgekasse)	257,71	150,00	107,71	245,09
	64800 Zuweisung zur Abfertigungsrückstellung	73,71	0,00	73,71	3.138,20
<b>6.3.</b>	<b>Aufwendungen für Abfertigungen</b>	<b>940,81</b>	<b>920,00</b>	<b>20,81</b>	<b>3.383,29</b>
	64500 Aufwendungen für Altersversorgung (Pensionskassenbeiträge)	1.218,78	1.550,00	-331,22	1.329,24
<b>6.4.</b>	<b>Aufwendungen für Altersversorgung</b>	<b>1.218,78</b>	<b>1.550,00</b>	<b>-331,22</b>	<b>1.329,24</b>
	66700 Gesetzliche Lohn- und Gehaltsnebenkosten	7.223,00	9.430,00	-2.207,00	7.866,89
<b>6.5.</b>	<b>Aufwendungen für gesetzlich vorgeschriebene Sozialabgaben sowie vom Entgelt abhängige Abgaben und Pflichtbeiträge</b>	<b>7.223,00</b>	<b>9.430,00</b>	<b>-2.207,00</b>	<b>7.866,89</b>
	67900 Sonstiger Personalaufwand	4.455,87	160,00	4.295,87	3.391,61
<b>6.6.</b>	<b>Sonstige Sozialaufwendungen</b>	<b>4.455,87</b>	<b>160,00</b>	<b>4.295,87</b>	<b>3.391,61</b>
<b>6.</b>	<b>Personalaufwand</b>	<b>45.424,51</b>	<b>52.220,00</b>	<b>-6.795,49</b>	<b>51.098,57</b>
	70590 Andere geringwertige Wirtschaftsgüter	0,00	200,00	-200,00	0,00
<b>7.1.</b>	<b>Abschreibung auf immaterielle Gegenstände des Anlagevermögens und Sachanlagen</b>	<b>0,00</b>	<b>200,00</b>	<b>-200,00</b>	<b>0,00</b>
<b>7.</b>	<b>Abschreibungen</b>	<b>0,00</b>	<b>200,00</b>	<b>-200,00</b>	<b>0,00</b>
	72040 Instandhaltung EDV-Anlagen	0,00	0,00	0,00	6,70
	72430 Reinigungsaufwand	0,00	0,00	0,00	2,28
	72491 Betriebskosten ILV	3.189,94	3.720,00	-530,06	4.364,76
<b>8.2.</b>	<b>Instandhaltung und Reinigung durch Dritte, Energie und Entsorgung</b>	<b>3.189,94</b>	<b>3.720,00</b>	<b>-530,06</b>	<b>4.373,74</b>
	73000 Transporte durch Dritte	0,00	0,00	0,00	648,00
	73410 Mietwagen	680,00	500,00	180,00	0,00
	73500 Reiseaufwand Funktionäre	0,00	500,00	-500,00	580,19
	73510 Reiseaufwand Personal	33,00	500,00	-467,00	75,41
	73800 Postgebühren und Botendienste	4.076,19	7.000,00	-2.923,81	6.833,02
	73900 Telekommunikationsgebühren	280,36	400,00	-119,64	495,20
<b>8.3.</b>	<b>Transport-, Reise- und Fahrtaufwand, Nachrichtenaufwand</b>	<b>5.069,55</b>	<b>8.900,00</b>	<b>-3.830,45</b>	<b>8.631,82</b>
	75000 Beigestelltes Personal	0,00	0,00	0,00	972,00
	75100 Vortragende und Prüfer	4.047,50	10.000,00	-5.952,50	5.204,00
	75200 Konsulenten und Korrespondenten	0,00	5.000,00	-5.000,00	7.511,00
<b>8.5.</b>	<b>Aufwendungen für Vortragende und Prüfer, beigestelltes Personal</b>	<b>4.047,50</b>	<b>15.000,00</b>	<b>-10.952,50</b>	<b>13.687,00</b>
	75800 Funktionsentschädigungen	38.666,40	54.700,00	-16.033,60	40.218,00

## Gewinn- und Verlustrechnung 2020

### LG Parfümerie- und Drogerie-Einzelhandel

Position	Bezeichnung	G & V 2020 in EUR	VA 2020 in EUR	mehr/weniger in EUR	G & V 2019 in EUR
<b>8.6.</b>	<b>Funktionsentschädigungen</b>	<b>38.666,40</b>	<b>54.700,00</b>	<b>-16.033,60</b>	<b>40.218,00</b>
	76000 Büromaterial	119,74	500,00	-380,26	150,32
	76020 Sonst. EDV- und Kommunikationsaufwand	1.186,42	1.360,00	-173,58	1.445,63
	76090 Bezogene Büroleistungen	157,78	800,00	-642,22	527,46
	76091 Büroleistungen ILV	7,99	500,00	-492,01	358,47
	76100 Drucksorten	10,01	200,00	-189,99	7,82
	76320 Zeitungen und Publikationen	20,00	0,00	20,00	289,01
	76500 Schaltung von Werbeträgern	0,00	32.000,00	-32.000,00	0,00
	76530 Produktionsaufwand für Marketing	1.056,15	19.000,00	-17.943,85	4.946,70
	76590 Sonstiger Aufwand für Marketing und Mitgliederbetreuung	4.505,25	65.000,00	-60.494,75	69.972,23
	76600 Sitzungsaufwand	101,00	0,00	101,00	198,67
	76610 Einladungen, Repräsentationen	25,00	1.000,00	-975,00	237,23
	76900 Spenden	500,00	0,00	500,00	0,00
	76990 Sonstiger Büroaufwand	20,00	0,00	20,00	4.447,20
<b>8.7.</b>	<b>Büro-, Werbe- und Repräsentationsaufwand</b>	<b>7.709,34</b>	<b>120.360,00</b>	<b>-112.650,66</b>	<b>82.580,74</b>
	77810 Förderungsbeiträge und Zuschüsse	35.377,50	30.000,00	5.377,50	32.083,30
<b>8.8.</b>	<b>Förderungsbeiträge und Zuschüsse</b>	<b>35.377,50</b>	<b>30.000,00</b>	<b>5.377,50</b>	<b>32.083,30</b>
	75810 Aus- und Fortbildung Funktionäre	0,00	5.450,00	-5.450,00	0,00
	75820 Kollektivunfallversicherung Funktionäre	279,22	400,00	-120,78	292,63
	77800 Mitgliedsbeiträge	998,00	1.000,00	-2,00	998,00
	77830 Preise und Auszeichnungen	1.481,48	6.000,00	-4.518,52	3.249,37
	77900 Spesen des Geldverkehrs	666,80	1.000,00	-333,20	1.093,89
	79008 Aufwendungen aus Einhebungsvergütungen	4.458,18	6.080,00	-1.621,82	7.077,80
<b>8.9.</b>	<b>Übrige betriebliche Aufwendungen</b>	<b>7.883,68</b>	<b>19.930,00</b>	<b>-12.046,32</b>	<b>12.711,69</b>
<b>8.</b>	<b>Sonstige betriebliche Aufwendungen</b>	<b>101.943,91</b>	<b>252.610,00</b>	<b>-150.666,09</b>	<b>194.286,29</b>
<b>9.</b>	<b>Betriebserfolg (Zwischensumme aus Z 1 bis Z 8)</b>	<b>-31.074,22</b>	<b>59.330,00</b>	<b>-90.404,22</b>	<b>-42.842,20</b>
	80500 Erträge aus Wertpapieren und Ausleihungen	-4.254,16	-5.000,00	745,84	-6.714,52
	80509 Erträge aus Wertpapieren und Ausleihungen § 94 Z 6 EStG	-38,63	-100,00	61,37	-20,01
<b>11.1.</b>	<b>Erträge aus anderen Wertpapieren und Ausleihungen des Finanzanlagevermögens</b>	<b>-4.292,79</b>	<b>-5.100,00</b>	<b>807,21</b>	<b>-6.734,53</b>
<b>11.</b>	<b>Erträge aus anderen Wertpapieren und Ausleihungen des Finanzanlagevermögens</b>	<b>-4.292,79</b>	<b>-5.100,00</b>	<b>807,21</b>	<b>-6.734,53</b>
	80510 Andere Zinserträge	-5,00	-500,00	495,00	-5,30
<b>12.2.</b>	<b>Sonstige Zinsen und ähnliche Erträge sonstige</b>	<b>-5,00</b>	<b>-500,00</b>	<b>495,00</b>	<b>-5,30</b>
<b>12.</b>	<b>Sonstige Zinsen und ähnliche Erträge</b>	<b>-5,00</b>	<b>-500,00</b>	<b>495,00</b>	<b>-5,30</b>
	82000 Erträge aus dem Abgang von und der Zuschreibung zu Finanzanlagen	0,00	0,00	0,00	417,05
<b>13.1.</b>	<b>Erträge aus dem Abgang von und der Zuschreibung zu Finanzanlagen und Wertpapieren des Umlaufvermögens</b>	<b>0,00</b>	<b>0,00</b>	<b>0,00</b>	<b>417,05</b>
<b>13.</b>	<b>Erträge aus dem Abgang von und der Zuschreibung zu Finanzanlagen und Wertpapieren des Umlaufvermögens</b>	<b>0,00</b>	<b>0,00</b>	<b>0,00</b>	<b>417,05</b>
	82609 Aufwendungen aus sonstigen Finanzanlagen gem. § 94 Z 6 EStG	38,63	100,00	-61,37	20,01
<b>14.3.</b>	<b>Aufwendungen sonstige</b>	<b>38,63</b>	<b>100,00</b>	<b>-61,37</b>	<b>20,01</b>
<b>14.</b>	<b>Aufwendungen aus Finanzanlagen und aus Wertpapieren des Umlaufvermögens</b>	<b>38,63</b>	<b>100,00</b>	<b>-61,37</b>	<b>20,01</b>
<b>16.</b>	<b>Finanzerfolg (Zwischensumme aus Z 10 bis Z 15)</b>	<b>-4.259,16</b>	<b>-5.500,00</b>	<b>1.240,84</b>	<b>-6.302,77</b>
<b>17.</b>	<b>Ergebnis vor Steuern (Summe aus Z 9 und Z 16)</b>	<b>-35.333,38</b>	<b>53.830,00</b>	<b>-89.163,38</b>	<b>-49.144,97</b>
	85020 Kapitalertragssteuer	441,97	1.370,00	-928,03	218,40
<b>18.1.</b>	<b>Steuern vom Einkommen und Ertrag</b>	<b>441,97</b>	<b>1.370,00</b>	<b>-928,03</b>	<b>218,40</b>
<b>18.</b>	<b>Steuern vom Einkommen und Ertrag</b>	<b>441,97</b>	<b>1.370,00</b>	<b>-928,03</b>	<b>218,40</b>
<b>19.</b>	<b>Ergebnis nach Steuern (Summe aus Z 17 und Z 18)</b>	<b>-34.891,41</b>	<b>55.200,00</b>	<b>-90.091,41</b>	<b>-48.926,57</b>

## Gewinn- und Verlustrechnung 2020

### LG Parfümerie- und Drogerie-Einzelhandel

Position	Bezeichnung	G & V 2020 in EUR	VA 2020 in EUR	mehr/weniger in EUR	G & V 2019 in EUR
87521	Auflösung von anderen Rücklagen	0,00	-55.200,00	55.200,00	0,00
21.3.	Auflösung anderer Rücklagen	0,00	-55.200,00	55.200,00	0,00
21.	Auflösung von Gewinnrücklagen	0,00	-55.200,00	55.200,00	0,00
24.	Bilanzgewinn (-) / Bilanzverlust (+) (Summe aus Z 19 bis Z 23)	-34.891,41	0,00	-34.891,41	-48.926,57

## Gewinn- und Verlustrechnung 2020

LG Großhandel mit Arzneimitteln, Parfümeriewaren sowie des Handels mit Farben und Lacken

Position	Bezeichnung	G & V 2020 in EUR	VA 2020 in EUR	mehr/weniger in EUR	G & V 2019 in EUR
1.1.	Kammerumlage 1	0,00	0,00	0,00	0,00
1.2.	Kammerumlage 2	0,00	0,00	0,00	0,00
	40200 Grundumlagen gem. § 123 WKG	-113.316,54	-135.720,00	22.403,46	-165.505,49
	40220 Grundumlagen - FV-Anteil	17.474,80	24.920,00	-7.445,20	25.210,00
1.3.	Grundumlagen	-95.841,74	-110.800,00	14.958,26	-140.295,49
1.4.	Gebühren für Sonderleistungen	0,00	0,00	0,00	0,00
1.5.	Waren- und Leistungserlöse	0,00	0,00	0,00	0,00
<b>1.</b>	<b>Umsatzerlöse, Umlagen und Gebühren</b>	<b>-95.841,74</b>	<b>-110.800,00</b>	<b>14.958,26</b>	<b>-140.295,49</b>
2.1.	Veränderungen des Bestands an fertigen und unfertigen Erzeugnissen sowie an noch nicht abrechenbaren Leistungen	0,00	0,00	0,00	0,00
<b>2.</b>	<b>Veränderungen des Bestands an fertigen und unfertigen Erzeugnissen sowie an noch nicht abrechenbaren Leistungen</b>	<b>0,00</b>	<b>0,00</b>	<b>0,00</b>	<b>0,00</b>
<b>3.</b>	<b>Andere aktivierte Eigenleistungen</b>	<b>0,00</b>	<b>0,00</b>	<b>0,00</b>	<b>0,00</b>
	46200 Erlöse aus dem Verkauf von Sachanlagen und immateriellen Vermögensgegenständen	0,00	0,00	0,00	-60,20
4.1.	Erträge aus dem Abgang vom und der Zuschreibung zum Anlagevermögen mit Ausnahme der Finanzanlagen	0,00	0,00	0,00	-60,20
4.2.	Erträge aus der Auflösung von Rückstellungen	0,00	0,00	0,00	0,00
	48120 Kostenersatz für Personalaufwand	-155,14	0,00	-155,14	0,00
	48130 Kostenersatz für Sachaufwand	0,00	0,00	0,00	-0,35
	48900 Sonstige Erträge	0,00	0,00	0,00	-0,50
4.3.	Übrige sonstige betriebliche Erträge	-155,14	0,00	-155,14	-0,85
	48200 Zuschüsse, Förderungsbeiträge und Sponsoring	0,00	0,00	0,00	-435,87
4.4.	Zuschüsse, Förderungsbeiträge, Strafgebühren	0,00	0,00	0,00	-435,87
<b>4.</b>	<b>Sonstige betriebliche Erträge</b>	<b>-155,14</b>	<b>0,00</b>	<b>-155,14</b>	<b>-496,92</b>
5.1.	Materialaufwand	0,00	0,00	0,00	0,00
5.2.	Aufwendungen für bezogene Leistungen	0,00	0,00	0,00	0,00
<b>5.</b>	<b>Aufwendungen für Material und sonstige bezogene Leistungen</b>	<b>0,00</b>	<b>0,00</b>	<b>0,00</b>	<b>0,00</b>
	60000 Löhne	0,00	0,00	0,00	-0,20
6.1.	Löhne	0,00	0,00	0,00	-0,20
	62000 Gehälter	39.371,69	36.380,00	2.991,69	34.820,43
	62030 Nicht gesetzliche Aufwendungen Personal	488,75	410,00	78,75	439,94
	62200 Mehrdienstleistungen	338,37	500,00	-161,63	314,51
	62400 Jubiläumsgaben Personal	295,29	270,00	25,29	261,16
6.2.	Gehälter	40.494,10	37.560,00	2.934,10	35.836,04
	64000 Aufwendungen für Abfertigungen	787,44	730,00	57,44	0,00
	64020 Aufwendungen für Abfertigungen (Mitarbeiter-Vorsorgekasse)	344,47	140,00	204,47	264,21
	64800 Zuweisung zur Abfertigungsrückstellung	119,53	0,00	119,53	2.932,24
6.3.	Aufwendungen für Abfertigungen	1.251,44	870,00	381,44	3.196,45
	64500 Aufwendungen für Altersversorgung (Pensionskassenbeiträge)	1.574,88	1.460,00	114,88	1.392,82
6.4.	Aufwendungen für Altersversorgung	1.574,88	1.460,00	114,88	1.392,82
	66700 Gesetzliche Lohn- und Gehaltsnebenkosten	9.522,25	8.860,00	662,25	8.383,89
6.5.	Aufwendungen für gesetzlich vorgeschriebene Sozialabgaben sowie vom Entgelt abhängige Abgaben und Pflichtbeiträge	9.522,25	8.860,00	662,25	8.383,89
	67900 Sonstiger Personalaufwand	1.703,65	150,00	1.553,65	899,75
6.6.	Sonstige Sozialaufwendungen	1.703,65	150,00	1.553,65	899,75
<b>6.</b>	<b>Personalaufwand</b>	<b>54.546,32</b>	<b>48.900,00</b>	<b>5.646,32</b>	<b>49.708,75</b>
	70590 Andere geringwertige Wirtschaftsgüter	690,70	200,00	490,70	0,00
7.1.	Abschreibung auf immaterielle Gegenstände des Anlagevermögens und Sachanlagen	690,70	200,00	490,70	0,00
7.2.	Abschreibungen auf Umlaufvermögen	0,00	0,00	0,00	0,00
<b>7.</b>	<b>Abschreibungen</b>	<b>690,70</b>	<b>200,00</b>	<b>490,70</b>	<b>0,00</b>
8.1.	Sonstige Steuern und Abgaben	0,00	0,00	0,00	0,00

## Gewinn- und Verlustrechnung 2020

LG Großhandel mit Arzneimitteln, Parfümeriewaren sowie des Handels mit Farben und Lacken

Position	Bezeichnung	G & V 2020 in EUR	VA 2020 in EUR	mehr/weniger in EUR	G & V 2019 in EUR
	72040 Instandhaltung EDV-Anlagen	0,00	0,00	0,00	6,24
	72430 Reinigungsaufwand	0,00	0,00	0,00	2,11
	72491 Betriebskosten ILV	5.799,93	3.500,00	2.299,93	5.023,06
<b>8.2.</b>	<b>Instandhaltung und Reinigung durch Dritte, Energie und Entsorgung</b>	<b>5.799,93</b>	<b>3.500,00</b>	<b>2.299,93</b>	<b>5.031,41</b>
	73500 Reiseaufwand Funktionäre	0,00	300,00	-300,00	160,80
	73510 Reiseaufwand Personal	43,34	300,00	-256,66	0,67
	73800 Postgebühren und Botendienste	1.444,40	2.100,00	-655,60	1.301,52
	73900 Telekommunikationsgebühren	92,32	200,00	-107,68	309,71
<b>8.3.</b>	<b>Transport-, Reise- und Fahrtaufwand, Nachrichtenaufwand</b>	<b>1.580,06</b>	<b>2.900,00</b>	<b>-1.319,94</b>	<b>1.772,70</b>
<b>8.4.</b>	<b>Miet-, Pacht-, Leasing- und Lizenzaufwand</b>	<b>0,00</b>	<b>0,00</b>	<b>0,00</b>	<b>0,00</b>
	75000 Beigestelltes Personal	0,00	0,00	0,00	999,00
	75100 Vortragende und Prüfer	0,00	10.000,00	-10.000,00	0,00
	75200 Konsulenten und Korrespondenten	0,00	0,00	0,00	2.586,24
<b>8.5.</b>	<b>Aufwendungen für Vortragende und Prüfer, beigestelltes Personal</b>	<b>0,00</b>	<b>10.000,00</b>	<b>-10.000,00</b>	<b>3.585,24</b>
	75800 Funktionsentschädigungen	36.391,20	36.470,00	-78,80	35.748,00
<b>8.6.</b>	<b>Funktionsentschädigungen</b>	<b>36.391,20</b>	<b>36.470,00</b>	<b>-78,80</b>	<b>35.748,00</b>
	76000 Büromaterial	354,18	500,00	-145,82	107,51
	76020 Sonst. EDV- und Kommunikationsaufwand	2.038,25	1.280,00	758,25	1.686,31
	76090 Bezogene Büroleistungen	207,40	300,00	-92,60	265,43
	76091 Büroleistungen ILV	438,72	500,00	-61,28	554,79
	76100 Drucksorten	8,90	100,00	-91,10	7,30
	76320 Zeitungen und Publikationen	140,00	300,00	-160,00	139,08
	76500 Schaltung von Werbeträgern	0,00	3.000,00	-3.000,00	0,00
	76530 Produktionsaufwand für Marketing	1.528,51	10.000,00	-8.471,49	2.809,20
	76540 Unterrichts- und Prüfungsmaterial	0,00	0,00	0,00	1.330,00
	76590 Sonstiger Aufwand für Marketing und Mitgliederbetreuung	9.173,75	25.000,00	-15.826,25	5.646,08
	76600 Sitzungsaufwand	124,00	0,00	124,00	346,95
	76610 Einladungen, Repräsentationen	0,00	0,00	0,00	181,50
	76900 Spenden	500,00	0,00	500,00	0,00
	76990 Sonstiger Büroaufwand	0,00	0,00	0,00	387,00
<b>8.7.</b>	<b>Büro-, Werbe- und Repräsentationsaufwand</b>	<b>14.513,71</b>	<b>40.980,00</b>	<b>-26.466,29</b>	<b>13.461,15</b>
	77810 Förderungsbeiträge und Zuschüsse	37.444,14	28.500,00	8.944,14	39.973,59
<b>8.8.</b>	<b>Förderungsbeiträge und Zuschüsse</b>	<b>37.444,14</b>	<b>28.500,00</b>	<b>8.944,14</b>	<b>39.973,59</b>
	75810 Aus- und Fortbildung Funktionäre	0,00	7.110,00	-7.110,00	0,00
	75820 Kollektivunfallversicherung Funktionäre	251,89	300,00	-48,11	256,05
	77500 Beratungs- und Prüfungsaufwand	1.140,00	500,00	640,00	1.140,00
	77800 Mitgliedsbeiträge	846,00	1.000,00	-154,00	846,00
	77830 Preise und Auszeichnungen	186,60	15.000,00	-14.813,40	4.610,31
	77900 Spesen des Geldverkehrs	664,67	700,00	-35,33	1.093,71
	79008 Aufwendungen aus Einhebungsvergütungen	2.396,07	2.770,00	-373,93	3.507,44
<b>8.9.</b>	<b>Übrige betriebliche Aufwendungen</b>	<b>5.485,23</b>	<b>27.380,00</b>	<b>-21.894,77</b>	<b>11.453,51</b>
<b>8.</b>	<b>Sonstige betriebliche Aufwendungen</b>	<b>101.214,27</b>	<b>149.730,00</b>	<b>-48.515,73</b>	<b>111.025,60</b>
<b>9.</b>	<b>Betriebserfolg (Zwischensumme aus Z 1 bis Z 8)</b>	<b>60.454,41</b>	<b>88.030,00</b>	<b>-27.575,59</b>	<b>19.941,94</b>
<b>10.1.</b>	<b>Erträge aus Beteiligungen verbundener Unternehmen</b>	<b>0,00</b>	<b>0,00</b>	<b>0,00</b>	<b>0,00</b>
<b>10.2.</b>	<b>Erträge aus anderen Beteiligungen</b>	<b>0,00</b>	<b>0,00</b>	<b>0,00</b>	<b>0,00</b>
<b>10.</b>	<b>Erträge aus Beteiligungen</b>	<b>0,00</b>	<b>0,00</b>	<b>0,00</b>	<b>0,00</b>
	80500 Erträge aus Wertpapieren und Ausleihungen	-4.361,86	-4.000,00	-361,86	-7.681,63
	80509 Erträge aus Wertpapieren und Ausleihungen § 94 Z 6 EStG	-47,39	-100,00	52,61	-24,55
<b>11.1.</b>	<b>Erträge aus anderen Wertpapieren und Ausleihungen des Finanzanlagevermögens</b>	<b>-4.409,25</b>	<b>-4.100,00</b>	<b>-309,25</b>	<b>-7.706,18</b>
<b>11.2.</b>	<b>Erträge aus anderen Wertpapieren und Ausleihungen des Finanzanlagevermögens verbundener Unternehmen</b>	<b>0,00</b>	<b>0,00</b>	<b>0,00</b>	<b>0,00</b>

## Gewinn- und Verlustrechnung 2020

LG Großhandel mit Arzneimitteln, Parfümeriewaren sowie des Handels mit Farben und Lacken

Position	Bezeichnung	G & V 2020 in EUR	VA 2020 in EUR	mehr/weniger in EUR	G & V 2019 in EUR
11.	Erträge aus anderen Wertpapieren und Ausleihungen des Finanzanlagevermögens	-4.409,25	-4.100,00	-309,25	-7.706,18
12.1.	Sonstige Zinsen und ähnliche Erträge verbundener Unternehmen	0,00	0,00	0,00	0,00
80510	Andere Zinserträge	-5,13	-700,00	694,87	-6,07
12.2.	Sonstige Zinsen und ähnliche Erträge sonstige	-5,13	-700,00	694,87	-6,07
12.	Sonstige Zinsen und ähnliche Erträge	-5,13	-700,00	694,87	-6,07
82000	Erträge aus dem Abgang von und der Zuschreibung zu Finanzanlagen	0,00	0,00	0,00	477,12
13.1.	Erträge aus dem Abgang von und der Zuschreibung zu Finanzanlagen und Wertpapieren des Umlaufvermögens	0,00	0,00	0,00	477,12
13.	Erträge aus dem Abgang von und der Zuschreibung zu Finanzanlagen und Wertpapieren des Umlaufvermögens	0,00	0,00	0,00	477,12
14.1.	Abschreibungen auf Finanzanlagen und Wertpapiere des Umlaufvermögens	0,00	0,00	0,00	0,00
14.2.	Aufwendungen aus verbundenen Unternehmen	0,00	0,00	0,00	0,00
82609	Aufwendungen aus sonstigen Finanzanlagen gem. § 94 Z 6 EStG	47,39	100,00	-52,61	24,55
14.3.	Aufwendungen sonstige	47,39	100,00	-52,61	24,55
14.	Aufwendungen aus Finanzanlagen und aus Wertpapieren des Umlaufvermögens	47,39	100,00	-52,61	24,55
15.1.	Zinsen und ähnliche Aufwendungen an verbundene Unternehmen	0,00	0,00	0,00	0,00
15.2.	Zinsen und ähnliche Aufwendungen sonstige	0,00	0,00	0,00	0,00
15.3.	Nicht ausgenutzte Lieferantenskonti	0,00	0,00	0,00	0,00
15.	Zinsen und ähnliche Aufwendungen	0,00	0,00	0,00	0,00
16.	Finanzerfolg (Zwischensumme aus Z 10 bis Z 15)	-4.366,99	-4.700,00	333,01	-7.210,58
17.	Ergebnis vor Steuern (Summe aus Z 9 und Z 16)	56.087,42	83.330,00	-27.242,58	12.731,36
85020	Kapitalertragssteuer	453,16	1.670,00	-1.216,84	244,11
18.1.	Steuern vom Einkommen und Ertrag	453,16	1.670,00	-1.216,84	244,11
18.	Steuern vom Einkommen und Ertrag	453,16	1.670,00	-1.216,84	244,11
19.	Ergebnis nach Steuern (Summe aus Z 17 und Z 18)	56.540,58	85.000,00	-28.459,42	12.975,47
20.1.	Auflösung von Kapitalrücklagen	0,00	0,00	0,00	0,00
20.	Auflösung von Kapitalrücklagen	0,00	0,00	0,00	0,00
21.1.	Auflösung gesetzlicher Rücklagen	0,00	0,00	0,00	0,00
21.2.	Auflösung satzungsgemäßer Rücklagen	0,00	0,00	0,00	0,00
87521	Auflösung von anderen Rücklagen	0,00	-85.000,00	85.000,00	0,00
21.3.	Auflösung anderer Rücklagen	0,00	-85.000,00	85.000,00	0,00
21.	Auflösung von Gewinnrücklagen	0,00	-85.000,00	85.000,00	0,00
22.1.	Zuweisung zu gesetzlichen Rücklagen	0,00	0,00	0,00	0,00
22.2.	Zuweisung zu satzungsgemäßen Rücklagen	0,00	0,00	0,00	0,00
22.	Zuweisung zu Gewinnrücklagen	0,00	0,00	0,00	0,00
23.	Gewinnvortrag / Verlustvortrag aus dem Vorjahr	0,00	0,00	0,00	0,00
24.	Bilanzgewinn (-) / Bilanzverlust (+) (Summe aus Z 19 bis Z 23)	56.540,58	0,00	56.540,58	12.975,47

## Gewinn- und Verlustrechnung 2020

### LG Agrarhandel

Position	Bezeichnung	G & V 2020 in EUR	VA 2020 in EUR	mehr/weniger in EUR	G & V 2019 in EUR
	40200 Grundumlagen gem. § 123 WKG	-80.731,10	-92.660,00	11.928,90	-119.086,24
	40220 Grundumlagen - FV-Anteil	24.660,00	24.660,00	0,00	23.950,00
<b>1.3.</b>	<b>Grundumlagen</b>	<b>-56.071,10</b>	<b>-68.000,00</b>	<b>11.928,90</b>	<b>-95.136,24</b>
	42002 Erlöse aus Kursen und Vorträgen	0,00	0,00	0,00	-1.200,00
<b>1.5.</b>	<b>Waren- und Leistungserlöse</b>	<b>0,00</b>	<b>0,00</b>	<b>0,00</b>	<b>-1.200,00</b>
<b>1.</b>	<b>Umsatzerlöse, Umlagen und Gebühren</b>	<b>-56.071,10</b>	<b>-68.000,00</b>	<b>11.928,90</b>	<b>-96.336,24</b>
	46200 Erlöse aus dem Verkauf von Sachanlagen und immateriellen Vermögensgegenständen	0,00	0,00	0,00	-766,66
<b>4.1.</b>	<b>Erträge aus dem Abgang vom und der Zuschreibung zum Anlagevermögen mit Ausnahme der Finanzanlagen</b>	<b>0,00</b>	<b>0,00</b>	<b>0,00</b>	<b>-766,66</b>
	47100 Erträge aus der Auflösung von sonstigen Rückstellungen	0,00	0,00	0,00	-5.625,52
<b>4.2.</b>	<b>Erträge aus der Auflösung von Rückstellungen</b>	<b>0,00</b>	<b>0,00</b>	<b>0,00</b>	<b>-5.625,52</b>
	48130 Kostenersatz für Sachaufwand	0,00	0,00	0,00	-0,22
	48900 Sonstige Erträge	0,00	0,00	0,00	-0,32
<b>4.3.</b>	<b>Übrige sonstige betriebliche Erträge</b>	<b>0,00</b>	<b>0,00</b>	<b>0,00</b>	<b>-0,54</b>
<b>4.</b>	<b>Sonstige betriebliche Erträge</b>	<b>0,00</b>	<b>0,00</b>	<b>0,00</b>	<b>-6.392,72</b>
	60000 Löhne	0,00	0,00	0,00	-0,34
<b>6.1.</b>	<b>Löhne</b>	<b>0,00</b>	<b>0,00</b>	<b>0,00</b>	<b>-0,34</b>
	62000 Gehälter	42.022,33	42.290,00	-267,67	19.408,85
	62030 Nicht gesetzliche Aufwendungen Personal	595,39	20,00	575,39	280,64
	62200 Mehrdienstleistungen	0,00	500,00	-500,00	641,69
	62400 Jubiläumsgaben Personal	315,16	320,00	-4,84	145,58
<b>6.2.</b>	<b>Gehälter</b>	<b>42.932,88</b>	<b>43.130,00</b>	<b>-197,12</b>	<b>20.476,76</b>
	64000 Aufwendungen für Abfertigungen	840,45	850,00	-9,55	5.160,10
	64020 Aufwendungen für Abfertigungen (Mitarbeiter-Vorsorgekasse)	394,22	610,00	-215,78	163,70
	64800 Zuweisung zur Abfertigungsrückstellung	175,31	0,00	175,31	0,00
<b>6.3.</b>	<b>Aufwendungen für Abfertigungen</b>	<b>1.409,98</b>	<b>1.460,00</b>	<b>-50,02</b>	<b>5.323,80</b>
	64500 Aufwendungen für Altersversorgung (Pensionskassenbeiträge)	1.680,90	1.690,00	-9,10	776,35
<b>6.4.</b>	<b>Aufwendungen für Altersversorgung</b>	<b>1.680,90</b>	<b>1.690,00</b>	<b>-9,10</b>	<b>776,35</b>
	66700 Gesetzliche Lohn- und Gehaltsnebenkosten	10.602,28	11.110,00	-507,72	5.064,45
<b>6.5.</b>	<b>Aufwendungen für gesetzlich vorgeschriebene Sozialabgaben sowie vom Entgelt abhängige Abgaben und Pflichtbeiträge</b>	<b>10.602,28</b>	<b>11.110,00</b>	<b>-507,72</b>	<b>5.064,45</b>
	67900 Sonstiger Personalaufwand	-9.401,74	440,00	-9.841,74	-1.526,79
<b>6.6.</b>	<b>Sonstige Sozialaufwendungen</b>	<b>-9.401,74</b>	<b>440,00</b>	<b>-9.841,74</b>	<b>-1.526,79</b>
<b>6.</b>	<b>Personalaufwand</b>	<b>47.224,30</b>	<b>57.830,00</b>	<b>-10.605,70</b>	<b>30.114,23</b>
	72000 Wartung Datenverarbeitungsprogramme	0,00	350,00	-350,00	0,00
	72491 Betriebskosten ILV	5.318,93	10.110,00	-4.791,07	3.935,45
<b>8.2.</b>	<b>Instandhaltung und Reinigung durch Dritte, Energie und Entsorgung</b>	<b>5.318,93</b>	<b>10.460,00</b>	<b>-5.141,07</b>	<b>3.935,45</b>
	73410 Mietwagen	0,00	1.000,00	-1.000,00	0,00
	73500 Reiseaufwand Funktionäre	793,20	2.000,00	-1.206,80	821,00
	73510 Reiseaufwand Personal	796,30	2.000,00	-1.203,70	0,00
	73800 Postgebühren und Botendienste	323,24	1.780,00	-1.456,76	1.895,99
	73900 Telekommunikationsgebühren	0,00	0,00	0,00	10,96
<b>8.3.</b>	<b>Transport-, Reise- und Fahrtaufwand, Nachrichtenaufwand</b>	<b>1.912,74</b>	<b>6.780,00</b>	<b>-4.867,26</b>	<b>2.727,95</b>
	75100 Vortragende und Prüfer	0,00	500,00	-500,00	338,70
<b>8.5.</b>	<b>Aufwendungen für Vortragende und Prüfer, beigestelltes Personal</b>	<b>0,00</b>	<b>500,00</b>	<b>-500,00</b>	<b>338,70</b>
	75800 Funktionsentschädigungen	22.314,80	29.100,00	-6.785,20	24.234,00
<b>8.6.</b>	<b>Funktionsentschädigungen</b>	<b>22.314,80</b>	<b>29.100,00</b>	<b>-6.785,20</b>	<b>24.234,00</b>
	76000 Büromaterial	0,00	600,00	-600,00	71,83
	76020 Sonst. EDV- und Kommunikationsaufwand	1.901,10	3.610,00	-1.708,90	1.181,45
	76021 Bezogene IT-Leistungen	159,60	0,00	159,60	315,00
	76090 Bezogene Büroleistungen	113,60	300,00	-186,40	168,08

## Gewinn- und Verlustrechnung 2020

### LG Agrarhandel

Position	Bezeichnung	G & V 2020 in EUR	VA 2020 in EUR	mehr/weniger in EUR	G & V 2019 in EUR
76091	Büroleistungen ILV	16,27	700,00	-683,73	319,85
76100	Drucksorten	5,65	200,00	-194,35	0,00
76320	Zeitungen und Publikationen	0,00	300,00	-300,00	44,90
76500	Schaltung von Werbeträgern	0,00	6.000,00	-6.000,00	0,00
76530	Produktionsaufwand für Marketing	2.238,84	4.300,00	-2.061,16	2.923,83
76590	Sonstiger Aufwand für Marketing und Mitgliederbetreuung	2.699,09	7.450,00	-4.750,91	2.910,40
76600	Sitzungsaufwand	92,00	200,00	-108,00	78,99
76610	Einladungen, Repräsentationen	538,96	500,00	38,96	139,26
76990	Sonstiger Büroaufwand	640,00	200,00	440,00	160,00
<b>8.7.</b>	<b>Büro-, Werbe- und Repräsentationsaufwand</b>	<b>8.405,11</b>	<b>24.360,00</b>	<b>-15.954,89</b>	<b>8.313,59</b>
77810	Förderungsbeiträge und Zuschüsse	14.339,01	32.300,00	-17.960,99	16.259,94
<b>8.8.</b>	<b>Förderungsbeiträge und Zuschüsse</b>	<b>14.339,01</b>	<b>32.300,00</b>	<b>-17.960,99</b>	<b>16.259,94</b>
75820	Kollektivunfallversicherung Funktionäre	293,74	250,00	43,74	219,47
77500	Beratungs- und Prüfungsaufwand	5.036,00	6.000,00	-964,00	0,00
77700	Aus- und Fortbildung	0,00	500,00	-500,00	0,00
77800	Mitgliedsbeiträge	317,00	0,00	317,00	317,00
77830	Preise und Auszeichnungen	0,00	0,00	0,00	48,96
77900	Spesen des Geldverkehrs	789,62	500,00	289,62	1.029,94
79008	Aufwendungen aus Einhebungsvergütungen	1.401,78	1.700,00	-298,22	2.378,43
<b>8.9.</b>	<b>Übrige betriebliche Aufwendungen</b>	<b>7.838,14</b>	<b>8.950,00</b>	<b>-1.111,86</b>	<b>3.993,80</b>
<b>8.</b>	<b>Sonstige betriebliche Aufwendungen</b>	<b>60.128,73</b>	<b>112.450,00</b>	<b>-52.321,27</b>	<b>59.803,43</b>
<b>9.</b>	<b>Betriebserfolg (Zwischensumme aus Z 1 bis Z 8)</b>	<b>51.281,93</b>	<b>102.280,00</b>	<b>-50.998,07</b>	<b>-12.811,30</b>
80500	Erträge aus Wertpapieren und Ausleihungen	-5.735,12	-5.000,00	-735,12	-9.615,85
80509	Erträge aus Wertpapieren und Ausleihungen § 94 Z 6 EStG	-54,35	0,00	-54,35	-28,02
<b>11.1.</b>	<b>Erträge aus anderen Wertpapieren und Ausleihungen des Finanzanlagevermögens</b>	<b>-5.789,47</b>	<b>-5.000,00</b>	<b>-789,47</b>	<b>-9.643,87</b>
<b>11.</b>	<b>Erträge aus anderen Wertpapieren und Ausleihungen des Finanzanlagevermögens</b>	<b>-5.789,47</b>	<b>-5.000,00</b>	<b>-789,47</b>	<b>-9.643,87</b>
80510	Andere Zinserträge	-6,74	-700,00	693,26	-7,59
<b>12.2.</b>	<b>Sonstige Zinsen und ähnliche Erträge sonstige</b>	<b>-6,74</b>	<b>-700,00</b>	<b>693,26</b>	<b>-7,59</b>
<b>12.</b>	<b>Sonstige Zinsen und ähnliche Erträge</b>	<b>-6,74</b>	<b>-700,00</b>	<b>693,26</b>	<b>-7,59</b>
82000	Erträge aus dem Abgang von und der Zuschreibung zu Finanzanlagen	0,00	0,00	0,00	597,26
<b>13.1.</b>	<b>Erträge aus dem Abgang von und der Zuschreibung zu Finanzanlagen und Wertpapieren des Umlaufvermögens</b>	<b>0,00</b>	<b>0,00</b>	<b>0,00</b>	<b>597,26</b>
<b>13.</b>	<b>Erträge aus dem Abgang von und der Zuschreibung zu Finanzanlagen und Wertpapieren des Umlaufvermögens</b>	<b>0,00</b>	<b>0,00</b>	<b>0,00</b>	<b>597,26</b>
82610	Kurs- und Wertberichtigungen zu Wertpapieren	0,00	1.500,00	-1.500,00	0,00
<b>14.1.</b>	<b>Abschreibungen auf Finanzanlagen und Wertpapiere des Umlaufvermögens</b>	<b>0,00</b>	<b>1.500,00</b>	<b>-1.500,00</b>	<b>0,00</b>
82609	Aufwendungen aus sonstigen Finanzanlagen gem. § 94 Z 6 EStG	54,35	0,00	54,35	28,02
<b>14.3.</b>	<b>Aufwendungen sonstige</b>	<b>54,35</b>	<b>0,00</b>	<b>54,35</b>	<b>28,02</b>
<b>14.</b>	<b>Aufwendungen aus Finanzanlagen und aus Wertpapieren des Umlaufvermögens</b>	<b>54,35</b>	<b>1.500,00</b>	<b>-1.445,65</b>	<b>28,02</b>
<b>16.</b>	<b>Finanzerfolg (Zwischensumme aus Z 10 bis Z 15)</b>	<b>-5.741,86</b>	<b>-4.200,00</b>	<b>-1.541,86</b>	<b>-9.026,18</b>
<b>17.</b>	<b>Ergebnis vor Steuern (Summe aus Z 9 und Z 16)</b>	<b>45.540,07</b>	<b>98.080,00</b>	<b>-52.539,93</b>	<b>-21.837,48</b>
85020	Kapitalertragssteuer	595,83	1.000,00	-404,17	293,23
<b>18.1.</b>	<b>Steuern vom Einkommen und Ertrag</b>	<b>595,83</b>	<b>1.000,00</b>	<b>-404,17</b>	<b>293,23</b>
<b>18.</b>	<b>Steuern vom Einkommen und Ertrag</b>	<b>595,83</b>	<b>1.000,00</b>	<b>-404,17</b>	<b>293,23</b>
<b>19.</b>	<b>Ergebnis nach Steuern (Summe aus Z 17 und Z 18)</b>	<b>46.135,90</b>	<b>99.080,00</b>	<b>-52.944,10</b>	<b>-21.544,25</b>
87521	Auflösung von anderen Rücklagen	0,00	-70.000,00	70.000,00	0,00

## Gewinn- und Verlustrechnung 2020

### LG Agrarhandel

Position	Bezeichnung	G & V 2020 in EUR	VA 2020 in EUR	mehr/weniger in EUR	G & V 2019 in EUR
21.3.	Auflösung anderer Rücklagen	0,00	-70.000,00	70.000,00	0,00
21.	Auflösung von Gewinnrücklagen	0,00	-70.000,00	70.000,00	0,00
24.	Bilanzgewinn (-) / Bilanzverlust (+) (Summe aus Z 19 bis Z 23)	46.135,90	29.080,00	17.055,90	-21.544,25

## Gewinn- und Verlustrechnung 2020

### LG Lebensmittelhandel

Position	Bezeichnung	G & V 2020 in EUR	VA 2020 in EUR	mehr/weniger in EUR	G & V 2019 in EUR
40200	Grundumlagen gem. § 123 WKG	-416.206,35	-581.080,00	164.873,65	-728.452,45
40220	Grundumlagen - FV-Anteil	59.080,00	59.080,00	0,00	59.930,00
<b>1.3.</b>	<b>Grundumlagen</b>	<b>-357.126,35</b>	<b>-522.000,00</b>	<b>164.873,65</b>	<b>-668.522,45</b>
<b>1.</b>	<b>Umsatzerlöse, Umlagen und Gebühren</b>	<b>-357.126,35</b>	<b>-522.000,00</b>	<b>164.873,65</b>	<b>-668.522,45</b>
46200	Erlöse aus dem Verkauf von Sachanlagen und immateriellen Vermögensgegenständen	0,00	0,00	0,00	-3.761,65
<b>4.1.</b>	<b>Erträge aus dem Abgang vom und der Zuschreibung zum Anlagevermögen mit Ausnahme der Finanzanlagen</b>	<b>0,00</b>	<b>0,00</b>	<b>0,00</b>	<b>-3.761,65</b>
47100	Erträge aus der Auflösung von sonstigen Rückstellungen	0,00	0,00	0,00	-43.739,20
<b>4.2.</b>	<b>Erträge aus der Auflösung von Rückstellungen</b>	<b>0,00</b>	<b>0,00</b>	<b>0,00</b>	<b>-43.739,20</b>
48130	Kostenersatz für Sachaufwand	0,00	0,00	0,00	-1,25
48900	Sonstige Erträge	-2.950,00	-2.000,00	-950,00	-1.221,79
<b>4.3.</b>	<b>Übrige sonstige betriebliche Erträge</b>	<b>-2.950,00</b>	<b>-2.000,00</b>	<b>-950,00</b>	<b>-1.223,04</b>
<b>4.</b>	<b>Sonstige betriebliche Erträge</b>	<b>-2.950,00</b>	<b>-2.000,00</b>	<b>-950,00</b>	<b>-48.723,89</b>
60000	Löhne	0,00	0,00	0,00	-0,38
<b>6.1.</b>	<b>Löhne</b>	<b>0,00</b>	<b>0,00</b>	<b>0,00</b>	<b>-0,38</b>
62000	Gehälter	87.566,28	124.140,00	-36.573,72	81.799,65
62030	Nicht gesetzliche Aufwendungen Personal	1.098,20	1.570,00	-471,80	961,75
62200	Mehrdienstleistungen	118,34	3.000,00	-2.881,66	2.297,25
62400	Jubiläumsgaben Personal	656,74	930,00	-273,26	613,50
<b>6.2.</b>	<b>Gehälter</b>	<b>89.439,56</b>	<b>129.640,00</b>	<b>-40.200,44</b>	<b>85.672,15</b>
64000	Aufwendungen für Abfertigungen	1.751,35	2.480,00	-728,65	46.440,86
64020	Aufwendungen für Abfertigungen (Mitarbeitervorsorgekasse)	766,19	590,00	176,19	613,66
64800	Zuweisung zur Abfertigungsrückstellung	412,38	0,00	412,38	0,00
<b>6.3.</b>	<b>Aufwendungen für Abfertigungen</b>	<b>2.929,92</b>	<b>3.070,00</b>	<b>-140,08</b>	<b>47.054,52</b>
64500	Aufwendungen für Altersversorgung (Pensionskassenbeiträge)	3.502,65	4.970,00	-1.467,35	3.271,99
<b>6.4.</b>	<b>Aufwendungen für Altersversorgung</b>	<b>3.502,65</b>	<b>4.970,00</b>	<b>-1.467,35</b>	<b>3.271,99</b>
66700	Gesetzliche Lohn- und Gehaltsnebenkosten	21.200,07	26.700,00	-5.499,93	18.926,25
<b>6.5.</b>	<b>Aufwendungen für gesetzlich vorgeschriebene Sozialabgaben sowie vom Entgelt abhängige Abgaben und Pflichtbeiträge</b>	<b>21.200,07</b>	<b>26.700,00</b>	<b>-5.499,93</b>	<b>18.926,25</b>
67900	Sonstiger Personalaufwand	-11.938,49	730,00	-12.668,49	10.541,23
<b>6.6.</b>	<b>Sonstige Sozialaufwendungen</b>	<b>-11.938,49</b>	<b>730,00</b>	<b>-12.668,49</b>	<b>10.541,23</b>
<b>6.</b>	<b>Personalaufwand</b>	<b>105.133,71</b>	<b>165.110,00</b>	<b>-59.976,29</b>	<b>165.465,76</b>
70520	GWG Patente, Lizenzen, Urheberrechte	700,00	0,00	700,00	0,00
<b>7.1.</b>	<b>Abschreibung auf immaterielle Gegenstände des Anlagevermögens und Sachanlagen</b>	<b>700,00</b>	<b>0,00</b>	<b>700,00</b>	<b>0,00</b>
<b>7.</b>	<b>Abschreibungen</b>	<b>700,00</b>	<b>0,00</b>	<b>700,00</b>	<b>0,00</b>
71100	Sonstige Steuern und Abgaben	98,23	0,00	98,23	0,00
<b>8.1.</b>	<b>Sonstige Steuern und Abgaben</b>	<b>98,23</b>	<b>0,00</b>	<b>98,23</b>	<b>0,00</b>
72000	Wartung Datenverarbeitungsprogramme	0,00	500,00	-500,00	0,00
72490	Betriebskosten sonstige	288,00	0,00	288,00	207,20
72491	Betriebskosten ILV	9.831,26	16.830,00	-6.998,74	15.231,06
<b>8.2.</b>	<b>Instandhaltung und Reinigung durch Dritte, Energie und Entsorgung</b>	<b>10.119,26</b>	<b>17.330,00</b>	<b>-7.210,74</b>	<b>15.438,26</b>
73500	Reiseaufwand Funktionäre	121,25	10.000,00	-9.878,75	1.018,78
73510	Reiseaufwand Personal	0,00	5.000,00	-5.000,00	177,49
73580	Reiseaufwand Externe	1.667,80	0,00	1.667,80	396,00
73800	Postgebühren und Botendienste	10.245,35	10.300,00	-54,65	7.895,36
73900	Telekommunikationsgebühren	245,16	300,00	-54,84	401,79
<b>8.3.</b>	<b>Transport-, Reise- und Fahrtaufwand, Nachrichtenaufwand</b>	<b>12.279,56</b>	<b>25.600,00</b>	<b>-13.320,44</b>	<b>9.889,42</b>
74000	Miete Immobilien	1.739,40	0,00	1.739,40	1.243,20
<b>8.4.</b>	<b>Miet-, Pacht-, Leasing- und Lizenzaufwand</b>	<b>1.739,40</b>	<b>0,00</b>	<b>1.739,40</b>	<b>1.243,20</b>
75000	Beigestelltes Personal	1.113,18	5.000,00	-3.886,82	0,00
75100	Vortragende und Prüfer	8.512,00	33.200,00	-24.688,00	17.747,20

## Gewinn- und Verlustrechnung 2020

### LG Lebensmittelhandel

Position	Bezeichnung	G & V 2020 in EUR	VA 2020 in EUR	mehr/weniger in EUR	G & V 2019 in EUR
	75200 Konsulenten und Korrespondenten	10.456,00	136.000,00	-125.544,00	59.428,00
<b>8.5.</b>	<b>Aufwendungen für Vortragende und Prüfer, beigestelltes Personal</b>	<b>20.081,18</b>	<b>174.200,00</b>	<b>-154.118,82</b>	<b>77.175,20</b>
	75800 Funktionsentschädigungen	65.479,93	85.720,00	-20.240,07	79.187,80
<b>8.6.</b>	<b>Funktionsentschädigungen</b>	<b>65.479,93</b>	<b>85.720,00</b>	<b>-20.240,07</b>	<b>79.187,80</b>
	76000 Büromaterial	162,30	1.000,00	-837,70	309,83
	76020 Sonst. EDV- und Kommunikationsaufwand	3.979,50	6.100,00	-2.120,50	4.410,70
	76021 Bezogene IT-Leistungen	1.234,25	0,00	1.234,25	315,00
	76090 Bezogene Büroleistungen	664,34	3.500,00	-2.835,66	1.973,63
	76091 Büroleistungen ILV	147,00	5.000,00	-4.853,00	2.222,95
	76100 Drucksorten	31,86	800,00	-768,14	17,38
	76320 Zeitungen und Publikationen	138,95	2.000,00	-1.861,05	755,52
	76500 Schaltung von Werbeträgern	19.000,80	40.000,00	-20.999,20	17.362,80
	76530 Produktionsaufwand für Marketing	51.272,40	138.000,00	-86.727,60	123.974,59
	76540 Unterrichts- und Prüfungsmaterial	4.136,44	0,00	4.136,44	0,00
	76590 Sonstiger Aufwand für Marketing und Mitgliederbetreuung	89.538,82	286.900,00	-197.361,18	32.111,55
	76600 Sitzungsaufwand	1.241,06	800,00	441,06	1.228,07
	76610 Einladungen, Repräsentationen	2.730,00	16.000,00	-13.270,00	9.549,09
	76900 Spenden	1.000,00	500,00	500,00	0,00
	76990 Sonstiger Büroaufwand	186,24	3.000,00	-2.813,76	3.012,00
<b>8.7.</b>	<b>Büro-, Werbe- und Repräsentationsaufwand</b>	<b>175.463,96</b>	<b>503.600,00</b>	<b>-328.136,04</b>	<b>197.243,11</b>
	77810 Förderungsbeiträge und Zuschüsse	5.830,00	29.880,00	-24.050,00	12.455,88
<b>8.8.</b>	<b>Förderungsbeiträge und Zuschüsse</b>	<b>5.830,00</b>	<b>29.880,00</b>	<b>-24.050,00</b>	<b>12.455,88</b>
	75810 Aus- und Fortbildung Funktionäre	0,00	10.000,00	-10.000,00	0,00
	75820 Kollektivunfallversicherung Funktionäre	770,50	500,00	270,50	475,52
	77500 Beratungs- und Prüfungsaufwand	5.036,00	10.000,00	-4.964,00	0,00
	77700 Aus- und Fortbildung	0,00	2.000,00	-2.000,00	0,00
	77800 Mitgliedsbeiträge	5.702,00	4.900,00	802,00	5.852,00
	77830 Preise und Auszeichnungen	5.888,94	2.000,00	3.888,94	1.547,92
	77900 Spesen des Geldverkehrs	4.058,74	2.500,00	1.558,74	5.371,82
	79008 Aufwendungen aus Einhebungsvergütungen	8.928,25	13.050,00	-4.121,75	16.713,15
<b>8.9.</b>	<b>Übrige betriebliche Aufwendungen</b>	<b>30.384,43</b>	<b>44.950,00</b>	<b>-14.565,57</b>	<b>29.960,41</b>
<b>8.</b>	<b>Sonstige betriebliche Aufwendungen</b>	<b>321.475,95</b>	<b>881.280,00</b>	<b>-559.804,05</b>	<b>422.593,28</b>
<b>9.</b>	<b>Betriebserfolg (Zwischensumme aus Z 1 bis Z 8)</b>	<b>67.233,31</b>	<b>522.390,00</b>	<b>-455.156,69</b>	<b>-129.187,30</b>
	80500 Erträge aus Wertpapieren und Ausleihungen	-29.159,56	-20.000,00	-9.159,56	-48.051,63
	80509 Erträge aus Wertpapieren und Ausleihungen § 94 Z 6 EStG	-283,07	0,00	-283,07	-146,10
<b>11.1.</b>	<b>Erträge aus anderen Wertpapieren und Ausleihungen des Finanzanlagevermögens</b>	<b>-29.442,63</b>	<b>-20.000,00</b>	<b>-9.442,63</b>	<b>-48.197,73</b>
<b>11.</b>	<b>Erträge aus anderen Wertpapieren und Ausleihungen des Finanzanlagevermögens</b>	<b>-29.442,63</b>	<b>-20.000,00</b>	<b>-9.442,63</b>	<b>-48.197,73</b>
	80510 Andere Zinserträge	-34,29	-3.000,00	2.965,71	-37,96
<b>12.2.</b>	<b>Sonstige Zinsen und ähnliche Erträge sonstige</b>	<b>-34,29</b>	<b>-3.000,00</b>	<b>2.965,71</b>	<b>-37,96</b>
<b>12.</b>	<b>Sonstige Zinsen und ähnliche Erträge</b>	<b>-34,29</b>	<b>-3.000,00</b>	<b>2.965,71</b>	<b>-37,96</b>
	82000 Erträge aus dem Abgang von und der Zuschreibung zu Finanzanlagen	0,00	0,00	0,00	2.984,51
<b>13.1.</b>	<b>Erträge aus dem Abgang von und der Zuschreibung zu Finanzanlagen und Wertpapieren des Umlaufvermögens</b>	<b>0,00</b>	<b>0,00</b>	<b>0,00</b>	<b>2.984,51</b>
<b>13.</b>	<b>Erträge aus dem Abgang von und der Zuschreibung zu Finanzanlagen und Wertpapieren des Umlaufvermögens</b>	<b>0,00</b>	<b>0,00</b>	<b>0,00</b>	<b>2.984,51</b>
	82610 Kurs- und Wertberichtigungen zu Wertpapieren	0,00	15.000,00	-15.000,00	0,00
<b>14.1.</b>	<b>Abschreibungen auf Finanzanlagen und Wertpapiere des Umlaufvermögens</b>	<b>0,00</b>	<b>15.000,00</b>	<b>-15.000,00</b>	<b>0,00</b>
	82609 Aufwendungen aus sonstigen Finanzanlagen gem. § 94 Z 6 EStG	283,07	0,00	283,07	146,10
<b>14.3.</b>	<b>Aufwendungen sonstige</b>	<b>283,07</b>	<b>0,00</b>	<b>283,07</b>	<b>146,10</b>

## Gewinn- und Verlustrechnung 2020

### LG Lebensmittelhandel

Position	Bezeichnung	G & V 2020 in EUR	VA 2020 in EUR	mehr/weniger in EUR	G & V 2019 in EUR
14.	Aufwendungen aus Finanzanlagen und aus Wertpapieren des Umlaufvermögens	283,07	15.000,00	-14.716,93	146,10
16.	Finanzerfolg (Zwischensumme aus Z 10 bis Z 15)	-29.193,85	-8.000,00	-21.193,85	-45.105,08
17.	Ergebnis vor Steuern (Summe aus Z 9 und Z 16)	38.039,46	514.390,00	-476.350,54	-174.292,38
	85020 Kapitalertragssteuer	3.029,45	5.000,00	-1.970,55	1.473,48
18.1.	Steuern vom Einkommen und Ertrag	3.029,45	5.000,00	-1.970,55	1.473,48
18.	Steuern vom Einkommen und Ertrag	3.029,45	5.000,00	-1.970,55	1.473,48
19.	Ergebnis nach Steuern (Summe aus Z 17 und Z 18)	41.068,91	519.390,00	-478.321,09	-172.818,90
	87510 Auflösung von RL gem. § 94 Z 6 EStG	0,00	0,00	0,00	-700,00
	87521 Auflösung von anderen Rücklagen	0,00	-200.000,00	200.000,00	0,00
21.3.	Auflösung anderer Rücklagen	0,00	-200.000,00	200.000,00	-700,00
21.	Auflösung von Gewinnrücklagen	0,00	-200.000,00	200.000,00	-700,00
24.	Bilanzgewinn (-) / Bilanzverlust (+) (Summe aus Z 19 bis Z 23)	41.068,91	319.390,00	-278.321,09	-173.518,90

## Gewinn- und Verlustrechnung 2020

### LG Energiehandel

Position	Bezeichnung	G & V 2020 in EUR	VA 2020 in EUR	mehr/weniger in EUR	G & V 2019 in EUR
1.1.	Kammerumlage 1	0,00	0,00	0,00	0,00
1.2.	Kammerumlage 2	0,00	0,00	0,00	0,00
	40200 Grundumlagen gem. § 123 WKG	-49.200,81	-54.690,00	5.489,19	-56.573,23
	40220 Grundumlagen - FV-Anteil	16.016,87	22.690,00	-6.673,13	21.720,00
1.3.	Grundumlagen	-33.183,94	-32.000,00	-1.183,94	-34.853,23
1.4.	Gebühren für Sonderleistungen	0,00	0,00	0,00	0,00
1.5.	Waren- und Leistungserlöse	0,00	0,00	0,00	0,00
<b>1.</b>	<b>Umsatzerlöse, Umlagen und Gebühren</b>	<b>-33.183,94</b>	<b>-32.000,00</b>	<b>-1.183,94</b>	<b>-34.853,23</b>
2.1.	Veränderungen des Bestands an fertigen und unfertigen Erzeugnissen sowie an noch nicht abrechenbaren Leistungen	0,00	0,00	0,00	0,00
<b>2.</b>	<b>Veränderungen des Bestands an fertigen und unfertigen Erzeugnissen sowie an noch nicht abrechenbaren Leistungen</b>	<b>0,00</b>	<b>0,00</b>	<b>0,00</b>	<b>0,00</b>
<b>3.</b>	<b>Andere aktivierte Eigenleistungen</b>	<b>0,00</b>	<b>0,00</b>	<b>0,00</b>	<b>0,00</b>
	46200 Erlöse aus dem Verkauf von Sachanlagen und immateriellen Vermögensgegenständen	0,00	0,00	0,00	-5,60
4.1.	Erträge aus dem Abgang vom und der Zuschreibung zum Anlagevermögen mit Ausnahme der Finanzanlagen	0,00	0,00	0,00	-5,60
	47100 Erträge aus der Auflösung von sonstigen Rückstellungen	0,00	0,00	0,00	-754,83
4.2.	Erträge aus der Auflösung von Rückstellungen	0,00	0,00	0,00	-754,83
	48130 Kostenersatz für Sachaufwand	0,00	0,00	0,00	-0,10
	48900 Sonstige Erträge	0,00	0,00	0,00	-0,14
4.3.	Übrige sonstige betriebliche Erträge	0,00	0,00	0,00	-0,24
4.4.	Zuschüsse, Förderungsbeiträge, Straf gelder	0,00	0,00	0,00	0,00
<b>4.</b>	<b>Sonstige betriebliche Erträge</b>	<b>0,00</b>	<b>0,00</b>	<b>0,00</b>	<b>-760,67</b>
5.1.	Materialaufwand	0,00	0,00	0,00	0,00
5.2.	Aufwendungen für bezogene Leistungen	0,00	0,00	0,00	0,00
<b>5.</b>	<b>Aufwendungen für Material und sonstige bezogene Leistungen</b>	<b>0,00</b>	<b>0,00</b>	<b>0,00</b>	<b>0,00</b>
	60000 Löhne	0,00	0,00	0,00	1,03
6.1.	Löhne	0,00	0,00	0,00	1,03
	62000 Gehälter	2.128,26	2.090,00	38,26	2.431,54
	62030 Nicht gesetzliche Aufwendungen Personal	24,99	30,00	-5,01	29,93
	62200 Mehrdienstleistungen	0,00	100,00	-100,00	14,34
	62400 Jubiläumsgaben Personal	15,95	20,00	-4,05	18,23
6.2.	Gehälter	2.169,20	2.240,00	-70,80	2.494,04
	64000 Aufwendungen für Abfertigungen	42,56	40,00	2,56	0,00
	64020 Aufwendungen für Abfertigungen (Mitarbeiter vorse gekasse)	18,04	0,00	18,04	18,43
	64800 Zuweisung zur Abfertigungsrückstellung	5,98	0,00	5,98	0,00
6.3.	Aufwendungen für Abfertigungen	66,58	40,00	26,58	18,43
	64500 Aufwendungen für Altersversorgung (Pensionskassenbeiträge)	85,13	80,00	5,13	97,31
6.4.	Aufwendungen für Altersversorgung	85,13	80,00	5,13	97,31
	66700 Gesetzliche Lohn- und Gehaltsnebenkosten	504,86	500,00	4,86	574,88
6.5.	Aufwendungen für gesetzlich vorgeschriebene Sozialabgaben sowie vom Entgelt abhängige Abgaben und Pflichtbeiträge	504,86	500,00	4,86	574,88
	67900 Sonstiger Personalaufwand	-75,40	10,00	-85,40	-240,25
6.6.	Sonstige Sozialaufwendungen	-75,40	10,00	-85,40	-240,25
<b>6.</b>	<b>Personalaufwand</b>	<b>2.750,37</b>	<b>2.870,00</b>	<b>-119,63</b>	<b>2.945,44</b>
	70560 GWG Kommunikationsanlagen	0,00	50,00	-50,00	5,12
7.1.	Abschreibung auf immaterielle Gegenstände des Anlagevermögens und Sachanlagen	0,00	50,00	-50,00	5,12
7.2.	Abschreibungen auf Umlaufvermögen	0,00	0,00	0,00	0,00
<b>7.</b>	<b>Abschreibungen</b>	<b>0,00</b>	<b>50,00</b>	<b>-50,00</b>	<b>5,12</b>
8.1.	Sonstige Steuern und Abgaben	0,00	0,00	0,00	0,00

## Gewinn- und Verlustrechnung 2020

### LG Energiehandel

Position	Bezeichnung	G & V 2020 in EUR	VA 2020 in EUR	mehr/weniger in EUR	G & V 2019 in EUR
72040	Instandhaltung EDV-Anlagen	0,00	50,00	-50,00	1,81
72090	Instandhaltung andere Betriebs- und Geschäftsausstattung	0,00	20,00	-20,00	2,09
72430	Reinigungsaufwand	0,00	0,00	0,00	0,10
72491	Betriebskosten ILV	224,94	220,00	4,94	1.103,97
<b>8.2.</b>	<b>Instandhaltung und Reinigung durch Dritte, Energie und Entsorgung</b>	<b>224,94</b>	<b>290,00</b>	<b>-65,06</b>	<b>1.107,97</b>
73500	Reiseaufwand Funktionäre	3,96	500,00	-496,04	247,19
73510	Reiseaufwand Personal	0,00	400,00	-400,00	253,29
73580	Reiseaufwand Externe	4,50	0,00	4,50	5,58
73800	Postgebühren und Botendienste	148,97	270,00	-121,03	1,25
73900	Telekommunikationsgebühren	9,36	40,00	-30,64	16,38
<b>8.3.</b>	<b>Transport-, Reise- und Fahrtaufwand, Nachrichtenaufwand</b>	<b>166,79</b>	<b>1.210,00</b>	<b>-1.043,21</b>	<b>523,69</b>
<b>8.4.</b>	<b>Miet-, Pacht-, Leasing- und Lizenzaufwand</b>	<b>0,00</b>	<b>0,00</b>	<b>0,00</b>	<b>0,00</b>
75100	Vortragende und Prüfer	0,00	400,00	-400,00	0,00
<b>8.5.</b>	<b>Aufwendungen für Vortragende und Prüfer, beigestelltes Personal</b>	<b>0,00</b>	<b>400,00</b>	<b>-400,00</b>	<b>0,00</b>
75800	Funktionsentschädigungen	23.160,20	27.350,00	-4.189,80	20.376,00
<b>8.6.</b>	<b>Funktionsentschädigungen</b>	<b>23.160,20</b>	<b>27.350,00</b>	<b>-4.189,80</b>	<b>20.376,00</b>
76000	Büromaterial	2,00	50,00	-48,00	9,80
76020	Sonst. EDV- und Kommunikationsaufwand	83,63	150,00	-66,37	106,00
76090	Bezogene Büroleistungen	36,43	100,00	-63,57	0,00
76091	Büroleistungen ILV	36,36	80,00	-43,64	0,29
76100	Drucksorten	2,52	80,00	-77,48	0,26
76320	Zeitungen und Publikationen	14,58	200,00	-185,42	19,88
76500	Schaltung von Werbeträgern	0,00	1.000,00	-1.000,00	0,00
76530	Produktionsaufwand für Marketing	0,00	500,00	-500,00	0,00
76590	Sonstiger Aufwand für Marketing und Mitgliederbetreuung	756,00	2.000,00	-1.244,00	1.080,00
76600	Sitzungsaufwand	131,61	150,00	-18,39	1.062,17
76610	Einladungen, Repräsentationen	0,00	200,00	-200,00	150,40
76900	Spenden	300,00	0,00	300,00	0,00
<b>8.7.</b>	<b>Büro-, Werbe- und Repräsentationsaufwand</b>	<b>1.363,13</b>	<b>4.510,00</b>	<b>-3.146,87</b>	<b>2.428,80</b>
77810	Förderungsbeiträge und Zuschüsse	1.460,00	2.460,00	-1.000,00	1.460,00
<b>8.8.</b>	<b>Förderungsbeiträge und Zuschüsse</b>	<b>1.460,00</b>	<b>2.460,00</b>	<b>-1.000,00</b>	<b>1.460,00</b>
75820	Kollektivunfallversicherung Funktionäre	251,89	250,00	1,89	256,05
77800	Mitgliedsbeiträge	1.530,00	1.530,00	0,00	1.530,00
77830	Preise und Auszeichnungen	0,00	0,00	0,00	51,01
77900	Spesen des Geldverkehrs	203,93	250,00	-46,07	310,58
79008	Aufwendungen aus Einhebungsvergütungen	829,60	800,00	29,60	871,35
<b>8.9.</b>	<b>Übrige betriebliche Aufwendungen</b>	<b>2.815,42</b>	<b>2.830,00</b>	<b>-14,58</b>	<b>3.018,99</b>
<b>8.</b>	<b>Sonstige betriebliche Aufwendungen</b>	<b>29.190,48</b>	<b>39.050,00</b>	<b>-9.859,52</b>	<b>28.915,45</b>
<b>9.</b>	<b>Betriebserfolg (Zwischensumme aus Z 1 bis Z 8)</b>	<b>-1.243,09</b>	<b>9.970,00</b>	<b>-11.213,09</b>	<b>-3.747,89</b>
10.1.	Erträge aus Beteiligungen verbundener Unternehmen	0,00	0,00	0,00	0,00
10.2.	Erträge aus anderen Beteiligungen	0,00	0,00	0,00	0,00
<b>10.</b>	<b>Erträge aus Beteiligungen</b>	<b>0,00</b>	<b>0,00</b>	<b>0,00</b>	<b>0,00</b>
80500	Erträge aus Wertpapieren und Ausleihungen	-1.361,46	-1.500,00	138,54	-2.182,91
80509	Erträge aus Wertpapieren und Ausleihungen § 94 Z 6 EStG	-107,15	0,00	-107,15	-55,37
<b>11.1.</b>	<b>Erträge aus anderen Wertpapieren und Ausleihungen des Finanzanlagevermögens</b>	<b>-1.468,61</b>	<b>-1.500,00</b>	<b>31,39</b>	<b>-2.238,28</b>
<b>11.2.</b>	<b>Erträge aus anderen Wertpapieren und Ausleihungen des Finanzanlagevermögens verbundener Unternehmen</b>	<b>0,00</b>	<b>0,00</b>	<b>0,00</b>	<b>0,00</b>
<b>11.</b>	<b>Erträge aus anderen Wertpapieren und Ausleihungen des Finanzanlagevermögens</b>	<b>-1.468,61</b>	<b>-1.500,00</b>	<b>31,39</b>	<b>-2.238,28</b>

## Gewinn- und Verlustrechnung 2020

### LG Energiehandel

Position	Bezeichnung	G & V 2020 in EUR	VA 2020 in EUR	mehr/weniger in EUR	G & V 2019 in EUR
12.1.	Sonstige Zinsen und ähnliche Erträge verbundener Unternehmen	0,00	0,00	0,00	0,00
80510	Andere Zinserträge	-1,60	-200,00	198,40	-1,72
12.2.	Sonstige Zinsen und ähnliche Erträge sonstige	-1,60	-200,00	198,40	-1,72
12.	Sonstige Zinsen und ähnliche Erträge	-1,60	-200,00	198,40	-1,72
82000	Erträge aus dem Abgang von und der Zuschreibung zu Finanzanlagen	0,00	0,00	0,00	135,58
13.1.	Erträge aus dem Abgang von und der Zuschreibung zu Finanzanlagen und Wertpapieren des Umlaufvermögens	0,00	0,00	0,00	135,58
13.	Erträge aus dem Abgang von und der Zuschreibung zu Finanzanlagen und Wertpapieren des Umlaufvermögens	0,00	0,00	0,00	135,58
82610	Kurs- und Wertberichtigungen zu Wertpapieren	0,00	500,00	-500,00	0,00
14.1.	Abschreibungen auf Finanzanlagen und Wertpapiere des Umlaufvermögens	0,00	500,00	-500,00	0,00
14.2.	Aufwendungen aus verbundenen Unternehmen	0,00	0,00	0,00	0,00
82609	Aufwendungen aus sonstigen Finanzanlagen gem. § 94 Z 6 EStG	107,15	0,00	107,15	55,37
14.3.	Aufwendungen sonstige	107,15	0,00	107,15	55,37
14.	Aufwendungen aus Finanzanlagen und aus Wertpapieren des Umlaufvermögens	107,15	500,00	-392,85	55,37
15.1.	Zinsen und ähnliche Aufwendungen an verbundene Unternehmen	0,00	0,00	0,00	0,00
15.2.	Zinsen und ähnliche Aufwendungen sonstige	0,00	0,00	0,00	0,00
15.3.	Nicht ausgenutzte Lieferantenskonti	0,00	0,00	0,00	0,00
15.	Zinsen und ähnliche Aufwendungen	0,00	0,00	0,00	0,00
16.	Finanzerfolg (Zwischensumme aus Z 10 bis Z 15)	-1.363,06	-1.200,00	-163,06	-2.049,05
17.	Ergebnis vor Steuern (Summe aus Z 9 und Z 16)	-2.606,15	8.770,00	-11.376,15	-5.796,94
85020	Kapitalertragssteuer	141,45	300,00	-158,55	69,36
18.1.	Steuern vom Einkommen und Ertrag	141,45	300,00	-158,55	69,36
18.	Steuern vom Einkommen und Ertrag	141,45	300,00	-158,55	69,36
19.	Ergebnis nach Steuern (Summe aus Z 17 und Z 18)	-2.464,70	9.070,00	-11.534,70	-5.727,58
20.1.	Auflösung von Kapitalrücklagen	0,00	0,00	0,00	0,00
20.	Auflösung von Kapitalrücklagen	0,00	0,00	0,00	0,00
21.1.	Auflösung gesetzlicher Rücklagen	0,00	0,00	0,00	0,00
21.2.	Auflösung satzungsgemäßer Rücklagen	0,00	0,00	0,00	0,00
21.3.	Auflösung anderer Rücklagen	0,00	0,00	0,00	0,00
21.	Auflösung von Gewinnrücklagen	0,00	0,00	0,00	0,00
22.1.	Zuweisung zu gesetzlichen Rücklagen	0,00	0,00	0,00	0,00
22.2.	Zuweisung zu satzungsgemäßen Rücklagen	0,00	0,00	0,00	0,00
22.	Zuweisung zu Gewinnrücklagen	0,00	0,00	0,00	0,00
23.	Gewinnvortrag / Verlustvortrag aus dem Vorjahr	0,00	0,00	0,00	0,00
24.	Bilanzgewinn (-) / Bilanzverlust (+) (Summe aus Z 19 bis Z 23)	-2.464,70	9.070,00	-11.534,70	-5.727,58

## Gewinn- und Verlustrechnung 2020

### LG Kunst-, Antiquitäten- und Briefmarkenhandel

Position	Bezeichnung	G & V 2020 in EUR	VA 2020 in EUR	mehr/weniger in EUR	G & V 2019 in EUR
1.1.	Kammerumlage 1	0,00	0,00	0,00	0,00
1.2.	Kammerumlage 2	0,00	0,00	0,00	0,00
	40200 Grundumlagen gem. § 123 WKG	-36.605,05	-150.340,00	113.734,95	-161.086,82
	40220 Grundumlagen - FV-Anteil	15.747,03	30.740,00	-14.992,97	30.350,00
1.3.	Grundumlagen	-20.858,02	-119.600,00	98.741,98	-130.736,82
1.4.	Gebühren für Sonderleistungen	0,00	0,00	0,00	0,00
1.5.	Waren- und Leistungserlöse	0,00	0,00	0,00	0,00
1.	Umsatzerlöse, Umlagen und Gebühren	-20.858,02	-119.600,00	98.741,98	-130.736,82
2.1.	Veränderungen des Bestands an fertigen und unfertigen Erzeugnissen sowie an noch nicht abrechenbaren Leistungen	0,00	0,00	0,00	0,00
2.	Veränderungen des Bestands an fertigen und unfertigen Erzeugnissen sowie an noch nicht abrechenbaren Leistungen	0,00	0,00	0,00	0,00
3.	Andere aktivierte Eigenleistungen	0,00	0,00	0,00	0,00
	46200 Erlöse aus dem Verkauf von Sachanlagen und immateriellen Vermögensgegenständen	0,00	0,00	0,00	-84,90
4.1.	Erträge aus dem Abgang vom und der Zuschreibung zum Anlagevermögen mit Ausnahme der Finanzanlagen	0,00	0,00	0,00	-84,90
4.2.	Erträge aus der Auflösung von Rückstellungen	0,00	0,00	0,00	0,00
	48120 Kostenersatz für Personalaufwand	-1.285,70	0,00	-1.285,70	0,00
	48130 Kostenersatz für Sachaufwand	0,00	0,00	0,00	-0,29
	48900 Sonstige Erträge	-1.710,00	0,00	-1.710,00	-1.600,42
4.3.	Übrige sonstige betriebliche Erträge	-2.995,70	0,00	-2.995,70	-1.600,71
	48200 Zuschüsse, Förderungsbeiträge und Sponsoring	-2.000,00	0,00	-2.000,00	-10.500,00
4.4.	Zuschüsse, Förderungsbeiträge, Strafgebühren	-2.000,00	0,00	-2.000,00	-10.500,00
4.	Sonstige betriebliche Erträge	-4.995,70	0,00	-4.995,70	-12.185,61
5.1.	Materialaufwand	0,00	0,00	0,00	0,00
5.2.	Aufwendungen für bezogene Leistungen	0,00	0,00	0,00	0,00
5.	Aufwendungen für Material und sonstige bezogene Leistungen	0,00	0,00	0,00	0,00
	60000 Löhne	0,00	0,00	0,00	-0,18
6.1.	Löhne	0,00	0,00	0,00	-0,18
	62000 Gehälter	22.296,69	27.730,00	-5.433,31	28.347,87
	62030 Nicht gesetzliche Aufwendungen Personal	244,85	120,00	124,85	346,24
	62200 Mehrdienstleistungen	31,45	100,00	-68,55	272,55
	62400 Jubiläumsgaben Personal	167,22	210,00	-42,78	212,63
6.2.	Gehälter	22.740,21	28.160,00	-5.419,79	29.179,29
	64000 Aufwendungen für Abfertigungen	445,93	550,00	-104,07	0,00
	64020 Aufwendungen für Abfertigungen (Mitarbeiter-Vorsorgekasse)	183,34	70,00	113,34	215,20
	64800 Zuweisung zur Abfertigungsrückstellung	61,16	0,00	61,16	1.479,54
6.3.	Aufwendungen für Abfertigungen	690,43	620,00	70,43	1.694,74
	64500 Aufwendungen für Altersversorgung (Pensionskassenbeiträge)	891,88	1.110,00	-218,12	1.133,90
6.4.	Aufwendungen für Altersversorgung	891,88	1.110,00	-218,12	1.133,90
	66700 Gesetzliche Lohn- und Gehaltsnebenkosten	5.199,76	6.810,00	-1.610,24	6.739,63
6.5.	Aufwendungen für gesetzlich vorgeschriebene Sozialabgaben sowie vom Entgelt abhängige Abgaben und Pflichtbeiträge	5.199,76	6.810,00	-1.610,24	6.739,63
	67900 Sonstiger Personalaufwand	2.936,97	120,00	2.816,97	-1.705,05
6.6.	Sonstige Sozialaufwendungen	2.936,97	120,00	2.816,97	-1.705,05
6.	Personalaufwand	32.459,25	36.820,00	-4.360,75	37.042,33
7.1.	Abschreibung auf immaterielle Gegenstände des Anlagevermögens und Sachanlagen	0,00	0,00	0,00	0,00
7.2.	Abschreibungen auf Umlaufvermögen	0,00	0,00	0,00	0,00
7.	Abschreibungen	0,00	0,00	0,00	0,00
8.1.	Sonstige Steuern und Abgaben	0,00	0,00	0,00	0,00
	72491 Betriebskosten ILV	2.487,21	2.890,00	-402,79	3.892,31

## Gewinn- und Verlustrechnung 2020

### LG Kunst-, Antiquitäten- und Briefmarkenhandel

Position	Bezeichnung	G & V 2020 in EUR	VA 2020 in EUR	mehr/weniger in EUR	G & V 2019 in EUR
<b>8.2.</b>	<b>Instandhaltung und Reinigung durch Dritte, Energie und Entsorgung</b>	<b>2.487,21</b>	<b>2.890,00</b>	<b>-402,79</b>	<b>3.892,31</b>
	73500 Reiseaufwand Funktionäre	54,00	2.000,00	-1.946,00	608,29
	73510 Reiseaufwand Personal	0,00	500,00	-500,00	90,67
	73580 Reiseaufwand Externe	21,60	300,00	-278,40	36,30
	73800 Postgebühren und Botendienste	2.712,63	5.100,00	-2.387,37	1.236,80
	73900 Telekommunikationsgebühren	110,03	300,00	-189,97	299,58
<b>8.3.</b>	<b>Transport-, Reise- und Fahrtaufwand, Nachrichtenaufwand</b>	<b>2.898,26</b>	<b>8.200,00</b>	<b>-5.301,74</b>	<b>2.271,64</b>
<b>8.4.</b>	<b>Miet-, Pacht-, Leasing- und Lizenzaufwand</b>	<b>0,00</b>	<b>0,00</b>	<b>0,00</b>	<b>0,00</b>
	75100 Vortragende und Prüfer	0,00	5.000,00	-5.000,00	2.000,00
	75200 Konsulenten und Korrespondenten	0,00	35.900,00	-35.900,00	10.950,00
<b>8.5.</b>	<b>Aufwendungen für Vortragende und Prüfer, beigestelltes Personal</b>	<b>0,00</b>	<b>40.900,00</b>	<b>-40.900,00</b>	<b>12.950,00</b>
	75800 Funktionsentschädigungen	29.026,80	31.030,00	-2.003,20	26.614,80
<b>8.6.</b>	<b>Funktionsentschädigungen</b>	<b>29.026,80</b>	<b>31.030,00</b>	<b>-2.003,20</b>	<b>26.614,80</b>
	76000 Büromaterial	9,69	200,00	-190,31	118,51
	76020 Sonst. EDV- und Kommunikationsaufwand	1.088,53	1.220,00	-131,47	1.329,90
	76090 Bezogene Büroleistungen	53,69	500,00	-446,31	53,37
	76091 Büroleistungen ILV	21,57	600,00	-578,43	47,88
	76100 Drucksorten	7,48	200,00	-192,52	0,00
	76320 Zeitungen und Publikationen	297,58	300,00	-2,42	295,66
	76500 Schaltung von Werbeträgern	4.599,00	6.000,00	-1.401,00	4.599,00
	76530 Produktionsaufwand für Marketing	8.615,10	25.800,00	-17.184,90	13.269,00
	76590 Sonstiger Aufwand für Marketing und Mitgliederbetreuung	3.631,11	8.420,00	-4.788,89	29.365,58
	76600 Sitzungsaufwand	184,36	300,00	-115,64	329,63
	76610 Einladungen, Repräsentationen	0,00	200,00	-200,00	89,00
	76900 Spenden	500,00	0,00	500,00	0,00
	76990 Sonstiger Büroaufwand	480,00	2.000,00	-1.520,00	767,20
<b>8.7.</b>	<b>Büro-, Werbe- und Repräsentationsaufwand</b>	<b>19.488,11</b>	<b>45.740,00</b>	<b>-26.251,89</b>	<b>50.264,73</b>
	77810 Förderungsbeiträge und Zuschüsse	6.087,12	11.270,00	-5.182,88	6.542,49
<b>8.8.</b>	<b>Förderungsbeiträge und Zuschüsse</b>	<b>6.087,12</b>	<b>11.270,00</b>	<b>-5.182,88</b>	<b>6.542,49</b>
	75810 Aus- und Fortbildung Funktionäre	0,00	500,00	-500,00	0,00
	75820 Kollektivunfallversicherung Funktionäre	216,59	300,00	-83,41	237,76
	77500 Beratungs- und Prüfungsaufwand	450,00	2.000,00	-1.550,00	450,00
	77800 Mitgliedsbeiträge	529,00	800,00	-271,00	529,00
	77830 Preise und Auszeichnungen	0,00	0,00	0,00	20,37
	77900 Spesen des Geldverkehrs	280,59	600,00	-319,41	656,14
	79008 Aufwendungen aus Einhebungsvergütungen	521,49	2.990,00	-2.468,51	3.268,45
<b>8.9.</b>	<b>Übrige betriebliche Aufwendungen</b>	<b>1.997,67</b>	<b>7.190,00</b>	<b>-5.192,33</b>	<b>5.161,72</b>
<b>8.</b>	<b>Sonstige betriebliche Aufwendungen</b>	<b>61.985,17</b>	<b>147.220,00</b>	<b>-85.234,83</b>	<b>107.697,69</b>
<b>9.</b>	<b>Betriebserfolg (Zwischensumme aus Z 1 bis Z 8)</b>	<b>68.590,70</b>	<b>64.440,00</b>	<b>4.150,70</b>	<b>1.817,59</b>
<b>10.1.</b>	<b>Erträge aus Beteiligungen verbundener Unternehmen</b>	<b>0,00</b>	<b>0,00</b>	<b>0,00</b>	<b>0,00</b>
<b>10.2.</b>	<b>Erträge aus anderen Beteiligungen</b>	<b>0,00</b>	<b>0,00</b>	<b>0,00</b>	<b>0,00</b>
<b>10.</b>	<b>Erträge aus Beteiligungen</b>	<b>0,00</b>	<b>0,00</b>	<b>0,00</b>	<b>0,00</b>
	80500 Erträge aus Wertpapieren und Ausleihungen	-1.422,14	-1.000,00	-422,14	-2.735,54
	80509 Erträge aus Wertpapieren und Ausleihungen § 94 Z 6 EStG	-5,15	0,00	-5,15	-2,54
<b>11.1.</b>	<b>Erträge aus anderen Wertpapieren und Ausleihungen des Finanzanlagevermögens</b>	<b>-1.427,29</b>	<b>-1.000,00</b>	<b>-427,29</b>	<b>-2.738,08</b>
<b>11.2.</b>	<b>Erträge aus anderen Wertpapieren und Ausleihungen des Finanzanlagevermögens verbundener Unternehmen</b>	<b>0,00</b>	<b>0,00</b>	<b>0,00</b>	<b>0,00</b>
<b>11.</b>	<b>Erträge aus anderen Wertpapieren und Ausleihungen des Finanzanlagevermögens</b>	<b>-1.427,29</b>	<b>-1.000,00</b>	<b>-427,29</b>	<b>-2.738,08</b>
<b>12.1.</b>	<b>Sonstige Zinsen und ähnliche Erträge verbundener Unternehmen</b>	<b>0,00</b>	<b>0,00</b>	<b>0,00</b>	<b>0,00</b>

## Gewinn- und Verlustrechnung 2020

### LG Kunst-, Antiquitäten- und Briefmarkenhandel

Position	Bezeichnung	G & V 2020 in EUR	VA 2020 in EUR	mehr/weniger in EUR	G & V 2019 in EUR
80510	Andere Zinserträge	-1,67	-150,00	148,33	-2,16
12.2.	Sonstige Zinsen und ähnliche Erträge sonstige	-1,67	-150,00	148,33	-2,16
12.	Sonstige Zinsen und ähnliche Erträge	-1,67	-150,00	148,33	-2,16
82000	Erträge aus dem Abgang von und der Zuschreibung zu Finanzanlagen	0,00	0,00	0,00	169,91
13.1.	Erträge aus dem Abgang von und der Zuschreibung zu Finanzanlagen und Wertpapieren des Umlaufvermögens	0,00	0,00	0,00	169,91
13.	Erträge aus dem Abgang von und der Zuschreibung zu Finanzanlagen und Wertpapieren des Umlaufvermögens	0,00	0,00	0,00	169,91
82610	Kurs- und Wertberichtigungen zu Wertpapieren	0,00	800,00	-800,00	0,00
14.1.	Abschreibungen auf Finanzanlagen und Wertpapiere des Umlaufvermögens	0,00	800,00	-800,00	0,00
14.2.	Aufwendungen aus verbundenen Unternehmen	0,00	0,00	0,00	0,00
82609	Aufwendungen aus sonstigen Finanzanlagen gem. § 94 Z 6 EStG	5,15	0,00	5,15	2,54
14.3.	Aufwendungen sonstige	5,15	0,00	5,15	2,54
14.	Aufwendungen aus Finanzanlagen und aus Wertpapieren des Umlaufvermögens	5,15	800,00	-794,85	2,54
15.1.	Zinsen und ähnliche Aufwendungen an verbundene Unternehmen	0,00	0,00	0,00	0,00
15.2.	Zinsen und ähnliche Aufwendungen sonstige	0,00	0,00	0,00	0,00
15.3.	Nicht ausgenutzte Lieferantenskonti	0,00	0,00	0,00	0,00
15.	Zinsen und ähnliche Aufwendungen	0,00	0,00	0,00	0,00
16.	Finanzerfolg (Zwischensumme aus Z 10 bis Z 15)	-1.423,81	-350,00	-1.073,81	-2.567,79
17.	Ergebnis vor Steuern (Summe aus Z 9 und Z 16)	67.166,89	64.090,00	3.076,89	-750,20
85020	Kapitalertragssteuer	147,75	300,00	-152,25	96,64
18.1.	Steuern vom Einkommen und Ertrag	147,75	300,00	-152,25	96,64
18.	Steuern vom Einkommen und Ertrag	147,75	300,00	-152,25	96,64
19.	Ergebnis nach Steuern (Summe aus Z 17 und Z 18)	67.314,64	64.390,00	2.924,64	-653,56
20.1.	Auflösung von Kapitalrücklagen	0,00	0,00	0,00	0,00
20.	Auflösung von Kapitalrücklagen	0,00	0,00	0,00	0,00
21.1.	Auflösung gesetzlicher Rücklagen	0,00	0,00	0,00	0,00
21.2.	Auflösung satzungsgemäßer Rücklagen	0,00	0,00	0,00	0,00
87521	Auflösung von anderen Rücklagen	0,00	-64.390,00	64.390,00	0,00
21.3.	Auflösung anderer Rücklagen	0,00	-64.390,00	64.390,00	0,00
21.	Auflösung von Gewinnrücklagen	0,00	-64.390,00	64.390,00	0,00
22.1.	Zuweisung zu gesetzlichen Rücklagen	0,00	0,00	0,00	0,00
22.2.	Zuweisung zu satzungsgemäßen Rücklagen	0,00	0,00	0,00	0,00
22.	Zuweisung zu Gewinnrücklagen	0,00	0,00	0,00	0,00
23.	Gewinnvortrag / Verlustvortrag aus dem Vorjahr	0,00	0,00	0,00	0,00
24.	Bilanzgewinn (-) / Bilanzverlust (+) (Summe aus Z 19 bis Z 23)	67.314,64	0,00	67.314,64	-653,56

## Gewinn- und Verlustrechnung 2020

### LG Juwelen- und Uhrenhandel

Position	Bezeichnung	G & V 2020 in EUR	VA 2020 in EUR	mehr/weniger in EUR	G & V 2019 in EUR
	40200 Grundumlagen gem. § 123 WKG	-43.669,54	-170.000,00	126.330,46	-199.153,47
	40220 Grundumlagen - FV-Anteil	15.622,97	32.000,00	-16.377,03	31.590,00
<b>1.3.</b>	<b>Grundumlagen</b>	<b>-28.046,57</b>	<b>-138.000,00</b>	<b>109.953,43</b>	<b>-167.563,47</b>
<b>1.</b>	<b>Umsatzerlöse, Umlagen und Gebühren</b>	<b>-28.046,57</b>	<b>-138.000,00</b>	<b>109.953,43</b>	<b>-167.563,47</b>
	46200 Erlöse aus dem Verkauf von Sachanlagen und immateriellen Vermögensgegenständen	0,00	0,00	0,00	-84,90
<b>4.1.</b>	<b>Erträge aus dem Abgang vom und der Zuschreibung zum Anlagevermögen mit Ausnahme der Finanzanlagen</b>	<b>0,00</b>	<b>0,00</b>	<b>0,00</b>	<b>-84,90</b>
	48120 Kostenersatz für Personalaufwand	-1.285,70	0,00	-1.285,70	0,00
	48130 Kostenersatz für Sachaufwand	0,00	0,00	0,00	-0,28
	48900 Sonstige Erträge	-48,00	0,00	-48,00	-0,41
<b>4.3.</b>	<b>Übrige sonstige betriebliche Erträge</b>	<b>-1.333,70</b>	<b>0,00</b>	<b>-1.333,70</b>	<b>-0,69</b>
<b>4.</b>	<b>Sonstige betriebliche Erträge</b>	<b>-1.333,70</b>	<b>0,00</b>	<b>-1.333,70</b>	<b>-85,59</b>
	60000 Löhne	0,00	0,00	0,00	-0,18
<b>6.1.</b>	<b>Löhne</b>	<b>0,00</b>	<b>0,00</b>	<b>0,00</b>	<b>-0,18</b>
	62000 Gehälter	22.296,69	27.730,00	-5.433,31	28.347,87
	62030 Nicht gesetzliche Aufwendungen Personal	244,85	120,00	124,85	346,24
	62200 Mehrdienstleistungen	6,52	100,00	-93,48	17,18
	62400 Jubiläumsgaben Personal	167,22	210,00	-42,78	212,63
<b>6.2.</b>	<b>Gehälter</b>	<b>22.715,28</b>	<b>28.160,00</b>	<b>-5.444,72</b>	<b>28.923,92</b>
	64000 Aufwendungen für Abfertigungen	445,93	550,00	-104,07	0,00
	64020 Aufwendungen für Abfertigungen (Mitarbeitervorsorgekasse)	183,34	70,00	113,34	215,20
	64800 Zuweisung zur Abfertigungsrückstellung	61,16	0,00	61,16	1.479,54
<b>6.3.</b>	<b>Aufwendungen für Abfertigungen</b>	<b>690,43</b>	<b>620,00</b>	<b>70,43</b>	<b>1.694,74</b>
	64500 Aufwendungen für Altersversorgung (Pensionskassenbeiträge)	891,88	1.110,00	-218,12	1.133,90
<b>6.4.</b>	<b>Aufwendungen für Altersversorgung</b>	<b>891,88</b>	<b>1.110,00</b>	<b>-218,12</b>	<b>1.133,90</b>
	66700 Gesetzliche Lohn- und Gehaltsnebenkosten	5.199,76	6.810,00	-1.610,24	6.739,63
<b>6.5.</b>	<b>Aufwendungen für gesetzlich vorgeschriebene Sozialabgaben sowie vom Entgelt abhängige Abgaben und Pflichtbeiträge</b>	<b>5.199,76</b>	<b>6.810,00</b>	<b>-1.610,24</b>	<b>6.739,63</b>
	67900 Sonstiger Personalaufwand	2.932,48	120,00	2.812,48	-1.764,30
<b>6.6.</b>	<b>Sonstige Sozialaufwendungen</b>	<b>2.932,48</b>	<b>120,00</b>	<b>2.812,48</b>	<b>-1.764,30</b>
<b>6.</b>	<b>Personalaufwand</b>	<b>32.429,83</b>	<b>36.820,00</b>	<b>-4.390,17</b>	<b>36.727,71</b>
	72000 Wartung Datenverarbeitungsprogramme	0,00	2.000,00	-2.000,00	778,02
	72491 Betriebskosten ILV	2.487,21	2.890,00	-402,79	3.892,31
<b>8.2.</b>	<b>Instandhaltung und Reinigung durch Dritte, Energie und Entsorgung</b>	<b>2.487,21</b>	<b>4.890,00</b>	<b>-2.402,79</b>	<b>4.670,33</b>
	73500 Reiseaufwand Funktionäre	54,00	1.500,00	-1.446,00	28,50
	73510 Reiseaufwand Personal	0,00	500,00	-500,00	128,93
	73580 Reiseaufwand Externe	21,60	0,00	21,60	36,30
	73800 Postgebühren und Botendienste	640,29	2.300,00	-1.659,71	322,41
	73900 Telekommunikationsgebühren	782,02	800,00	-17,98	888,67
<b>8.3.</b>	<b>Transport-, Reise- und Fahrtaufwand, Nachrichtenaufwand</b>	<b>1.497,91</b>	<b>5.100,00</b>	<b>-3.602,09</b>	<b>1.404,81</b>
	75100 Vortragende und Prüfer	0,00	10.500,00	-10.500,00	0,00
	75200 Konsulenten und Korrespondenten	2.907,91	0,00	2.907,91	30,00
<b>8.5.</b>	<b>Aufwendungen für Vortragende und Prüfer, beigestelltes Personal</b>	<b>2.907,91</b>	<b>10.500,00</b>	<b>-7.592,09</b>	<b>30,00</b>
	75800 Funktionsentschädigungen	26.671,50	35.670,00	-8.998,50	26.222,40
<b>8.6.</b>	<b>Funktionsentschädigungen</b>	<b>26.671,50</b>	<b>35.670,00</b>	<b>-8.998,50</b>	<b>26.222,40</b>
	76000 Büromaterial	0,00	300,00	-300,00	38,22
	76020 Sonst. EDV- und Kommunikationsaufwand	1.088,53	1.220,00	-131,47	1.329,90
	76021 Bezogene IT-Leistungen	1.593,48	0,00	1.593,48	778,02
	76090 Bezogene Büroleistungen	54,69	1.000,00	-945,31	27,45
	76091 Büroleistungen ILV	0,00	1.500,00	-1.500,00	79,41
	76100 Drucksorten	7,23	200,00	-192,77	0,00
	76320 Zeitungen und Publikationen	54,55	300,00	-245,45	62,66

## Gewinn- und Verlustrechnung 2020

### LG Juwelen- und Uhrenhandel

Position	Bezeichnung	G & V 2020 in EUR	VA 2020 in EUR	mehr/weniger in EUR	G & V 2019 in EUR
	76500 Schaltung von Werbeträgern	4.599,00	12.000,00	-7.401,00	12.159,00
	76530 Produktionsaufwand für Marketing	30.280,80	80.000,00	-49.719,20	71.571,88
	76590 Sonstiger Aufwand für Marketing und Mitgliederbetreuung	2.088,00	8.650,00	-6.562,00	3.309,30
	76600 Sitzungsaufwand	180,64	500,00	-319,36	224,73
	76610 Einladungen, Repräsentationen	552,00	2.000,00	-1.448,00	0,00
	76900 Spenden	2.000,00	2.000,00	0,00	1.200,00
	76990 Sonstiger Büroaufwand	0,00	5.000,00	-5.000,00	0,00
<b>8.7.</b>	<b>Büro-, Werbe- und Repräsentationsaufwand</b>	<b>42.498,92</b>	<b>114.670,00</b>	<b>-72.171,08</b>	<b>90.780,57</b>
	77810 Förderungsbeiträge und Zuschüsse	3.658,25	21.760,00	-18.101,75	4.021,21
<b>8.8.</b>	<b>Förderungsbeiträge und Zuschüsse</b>	<b>3.658,25</b>	<b>21.760,00</b>	<b>-18.101,75</b>	<b>4.021,21</b>
	75820 Kollektivunfallversicherung Funktionäre	225,25	300,00	-74,75	237,76
	77500 Beratungs- und Prüfungsaufwand	450,00	1.700,00	-1.250,00	450,00
	77800 Mitgliedsbeiträge	945,00	1.050,00	-105,00	1.006,00
	77830 Preise und Auszeichnungen	0,00	2.000,00	-2.000,00	0,00
	77900 Spesen des Geldverkehrs	614,19	600,00	14,19	955,42
	79008 Aufwendungen aus Einhebungsvergütungen	701,20	3.450,00	-2.748,80	4.189,15
<b>8.9.</b>	<b>Übrige betriebliche Aufwendungen</b>	<b>2.935,64</b>	<b>9.100,00</b>	<b>-6.164,36</b>	<b>6.838,33</b>
<b>8.</b>	<b>Sonstige betriebliche Aufwendungen</b>	<b>82.657,34</b>	<b>201.690,00</b>	<b>-119.032,66</b>	<b>133.967,65</b>
<b>9.</b>	<b>Betriebserfolg (Zwischensumme aus Z 1 bis Z 8)</b>	<b>85.706,90</b>	<b>100.510,00</b>	<b>-14.803,10</b>	<b>3.046,30</b>
	80500 Erträge aus Wertpapieren und Ausleihungen	-4.142,18	-4.000,00	-142,18	-7.184,26
	80509 Erträge aus Wertpapieren und Ausleihungen § 94 Z 6 EStG	-37,35	0,00	-37,35	-19,35
<b>11.1.</b>	<b>Erträge aus anderen Wertpapieren und Ausleihungen des Finanzanlagevermögens</b>	<b>-4.179,53</b>	<b>-4.000,00</b>	<b>-179,53</b>	<b>-7.203,61</b>
<b>11.</b>	<b>Erträge aus anderen Wertpapieren und Ausleihungen des Finanzanlagevermögens</b>	<b>-4.179,53</b>	<b>-4.000,00</b>	<b>-179,53</b>	<b>-7.203,61</b>
	80510 Andere Zinserträge	-4,87	-500,00	495,13	-5,67
<b>12.2.</b>	<b>Sonstige Zinsen und ähnliche Erträge sonstige</b>	<b>-4,87</b>	<b>-500,00</b>	<b>495,13</b>	<b>-5,67</b>
<b>12.</b>	<b>Sonstige Zinsen und ähnliche Erträge</b>	<b>-4,87</b>	<b>-500,00</b>	<b>495,13</b>	<b>-5,67</b>
	82000 Erträge aus dem Abgang von und der Zuschreibung zu Finanzanlagen	0,00	0,00	0,00	446,23
<b>13.1.</b>	<b>Erträge aus dem Abgang von und der Zuschreibung zu Finanzanlagen und Wertpapieren des Umlaufvermögens</b>	<b>0,00</b>	<b>0,00</b>	<b>0,00</b>	<b>446,23</b>
<b>13.</b>	<b>Erträge aus dem Abgang von und der Zuschreibung zu Finanzanlagen und Wertpapieren des Umlaufvermögens</b>	<b>0,00</b>	<b>0,00</b>	<b>0,00</b>	<b>446,23</b>
	82610 Kurs- und Wertberichtigungen zu Wertpapieren	0,00	2.000,00	-2.000,00	0,00
<b>14.1.</b>	<b>Abschreibungen auf Finanzanlagen und Wertpapiere des Umlaufvermögens</b>	<b>0,00</b>	<b>2.000,00</b>	<b>-2.000,00</b>	<b>0,00</b>
	82609 Aufwendungen aus sonstigen Finanzanlagen gem. § 94 Z 6 EStG	37,35	0,00	37,35	19,35
<b>14.3.</b>	<b>Aufwendungen sonstige</b>	<b>37,35</b>	<b>0,00</b>	<b>37,35</b>	<b>19,35</b>
<b>14.</b>	<b>Aufwendungen aus Finanzanlagen und aus Wertpapieren des Umlaufvermögens</b>	<b>37,35</b>	<b>2.000,00</b>	<b>-1.962,65</b>	<b>19,35</b>
<b>16.</b>	<b>Finanzerfolg (Zwischensumme aus Z 10 bis Z 15)</b>	<b>-4.147,05</b>	<b>-2.500,00</b>	<b>-1.647,05</b>	<b>-6.743,70</b>
<b>17.</b>	<b>Ergebnis vor Steuern (Summe aus Z 9 und Z 16)</b>	<b>81.559,85</b>	<b>98.010,00</b>	<b>-16.450,15</b>	<b>-3.697,40</b>
	85020 Kapitalertragssteuer	430,34	700,00	-269,66	225,85
<b>18.1.</b>	<b>Steuern vom Einkommen und Ertrag</b>	<b>430,34</b>	<b>700,00</b>	<b>-269,66</b>	<b>225,85</b>
<b>18.</b>	<b>Steuern vom Einkommen und Ertrag</b>	<b>430,34</b>	<b>700,00</b>	<b>-269,66</b>	<b>225,85</b>
<b>19.</b>	<b>Ergebnis nach Steuern (Summe aus Z 17 und Z 18)</b>	<b>81.990,19</b>	<b>98.710,00</b>	<b>-16.719,81</b>	<b>-3.471,55</b>
	87521 Auflösung von anderen Rücklagen	0,00	-98.710,00	98.710,00	0,00
<b>21.3.</b>	<b>Auflösung anderer Rücklagen</b>	<b>0,00</b>	<b>-98.710,00</b>	<b>98.710,00</b>	<b>0,00</b>
<b>21.</b>	<b>Auflösung von Gewinnrücklagen</b>	<b>0,00</b>	<b>-98.710,00</b>	<b>98.710,00</b>	<b>0,00</b>

## Gewinn- und Verlustrechnung 2020

### LG Juwelen- und Uhrenhandel

Position	Bezeichnung	G & V 2020 in EUR	VA 2020 in EUR	mehr/weniger in EUR	G & V 2019 in EUR
24.	Bilanzgewinn (-) / Bilanzverlust (+) (Summe aus Z 19 bis Z 23)	81.990,19	0,00	81.990,19	-3.471,55

## Gewinn- und Verlustrechnung 2020

### LG Markt-, Straßen- und Wanderhandel

Position	Bezeichnung	G & V 2020 in EUR	VA 2020 in EUR	mehr/weniger in EUR	G & V 2019 in EUR
	40200 Grundumlagen gem. § 123 WKG	-132.979,64	-189.600,00	56.620,36	-239.376,93
	40220 Grundumlagen - FV-Anteil	15.600,00	31.200,00	-15.600,00	28.410,00
<b>1.3.</b>	<b>Grundumlagen</b>	<b>-117.379,64</b>	<b>-158.400,00</b>	<b>41.020,36</b>	<b>-210.966,93</b>
	41000 Erlöse aus Waren	-20.708,88	-21.100,00	391,12	-26.795,26
	42200 Erlöse aus Inseraten	-5.145,65	-4.400,00	-745,65	-5.590,73
<b>1.5.</b>	<b>Waren- und Leistungserlöse</b>	<b>-25.854,53</b>	<b>-25.500,00</b>	<b>-354,53</b>	<b>-32.385,99</b>
<b>1.</b>	<b>Umsatzerlöse, Umlagen und Gebühren</b>	<b>-143.234,17</b>	<b>-183.900,00</b>	<b>40.665,83</b>	<b>-243.352,92</b>
	46200 Erlöse aus dem Verkauf von Sachanlagen und immateriellen Vermögensgegenständen	33,33	0,00	33,33	-264,96
<b>4.1.</b>	<b>Erträge aus dem Abgang vom und der Zuschreibung zum Anlagevermögen mit Ausnahme der Finanzanlagen</b>	<b>33,33</b>	<b>0,00</b>	<b>33,33</b>	<b>-264,96</b>
	48120 Kostenersatz für Personalaufwand	-22.532,53	-24.890,00	2.357,47	-23.072,54
	48130 Kostenersatz für Sachaufwand	-2.719,23	-2.860,00	140,77	-1.434,04
	48900 Sonstige Erträge	-14.150,00	-24.200,00	10.050,00	-24.701,02
<b>4.3.</b>	<b>Übrige sonstige betriebliche Erträge</b>	<b>-39.401,76</b>	<b>-51.950,00</b>	<b>12.548,24</b>	<b>-49.207,60</b>
<b>4.</b>	<b>Sonstige betriebliche Erträge</b>	<b>-39.368,43</b>	<b>-51.950,00</b>	<b>12.581,57</b>	<b>-49.472,56</b>
	60000 Löhne	0,00	0,00	0,00	-0,53
<b>6.1.</b>	<b>Löhne</b>	<b>0,00</b>	<b>0,00</b>	<b>0,00</b>	<b>-0,53</b>
	62000 Gehälter	71.638,96	76.110,00	-4.471,04	71.016,61
	62030 Nicht gesetzliche Aufwendungen Personal	922,92	1.190,00	-267,08	945,62
	62200 Mehrdienstleistungen	0,00	500,00	-500,00	-52,37
	62400 Jubiläumsgaben Personal	537,32	570,00	-32,68	532,62
<b>6.2.</b>	<b>Gehälter</b>	<b>73.099,20</b>	<b>78.370,00</b>	<b>-5.270,80</b>	<b>72.442,48</b>
	64000 Aufwendungen für Abfertigungen	1.432,79	1.520,00	-87,21	0,00
	64020 Aufwendungen für Abfertigungen (Mitarbeitervorsorgekasse)	637,52	580,00	57,52	557,76
	64800 Zuweisung zur Abfertigungsrückstellung	253,00	0,00	253,00	7.756,24
<b>6.3.</b>	<b>Aufwendungen für Abfertigungen</b>	<b>2.323,31</b>	<b>2.100,00</b>	<b>223,31</b>	<b>8.314,00</b>
	64500 Aufwendungen für Altersversorgung (Pensionskassenbeiträge)	2.865,55	3.040,00	-174,45	2.840,66
<b>6.4.</b>	<b>Aufwendungen für Altersversorgung</b>	<b>2.865,55</b>	<b>3.040,00</b>	<b>-174,45</b>	<b>2.840,66</b>
	66700 Gesetzliche Lohn- und Gehaltsnebenkosten	17.495,50	18.030,00	-534,50	17.469,42
<b>6.5.</b>	<b>Aufwendungen für gesetzlich vorgeschriebene Sozialabgaben sowie vom Entgelt abhängige Abgaben und Pflichtbeiträge</b>	<b>17.495,50</b>	<b>18.030,00</b>	<b>-534,50</b>	<b>17.469,42</b>
	67900 Sonstiger Personalaufwand	3.767,33	350,00	3.417,33	1.842,32
<b>6.6.</b>	<b>Sonstige Sozialaufwendungen</b>	<b>3.767,33</b>	<b>350,00</b>	<b>3.417,33</b>	<b>1.842,32</b>
<b>6.</b>	<b>Personalaufwand</b>	<b>99.550,89</b>	<b>101.890,00</b>	<b>-2.339,11</b>	<b>102.908,35</b>
	70100 Abschreibung Anlagevermögen	40,04	0,00	40,04	40,04
	70550 GWG EDV-Anlagen	13,57	0,00	13,57	0,00
	70590 Andere geringwertige Wirtschaftsgüter	253,81	0,00	253,81	0,00
<b>7.1.</b>	<b>Abschreibung auf immaterielle Gegenstände des Anlagevermögens und Sachanlagen</b>	<b>307,42</b>	<b>0,00</b>	<b>307,42</b>	<b>40,04</b>
<b>7.</b>	<b>Abschreibungen</b>	<b>307,42</b>	<b>0,00</b>	<b>307,42</b>	<b>40,04</b>
	72000 Wartung Datenverarbeitungsprogramme	2.552,25	0,00	2.552,25	2.384,00
	72491 Betriebskosten ILV	8.267,05	8.160,00	107,05	11.229,11
<b>8.2.</b>	<b>Instandhaltung und Reinigung durch Dritte, Energie und Entsorgung</b>	<b>10.819,30</b>	<b>8.160,00</b>	<b>2.659,30</b>	<b>13.613,11</b>
	73000 Transporte durch Dritte	4.413,00	0,00	4.413,00	0,00
	73500 Reiseaufwand Funktionäre	5.491,60	4.500,00	991,60	3.650,00
	73510 Reiseaufwand Personal	84,27	300,00	-215,73	284,62
	73580 Reiseaufwand Externe	381,60	0,00	381,60	0,00
	73800 Postgebühren und Botendienste	16.184,15	12.700,00	3.484,15	12.618,99
	73900 Telekommunikationsgebühren	1.203,28	1.150,00	53,28	1.758,32
<b>8.3.</b>	<b>Transport-, Reise- und Fahrtaufwand, Nachrichtenaufwand</b>	<b>27.757,90</b>	<b>18.650,00</b>	<b>9.107,90</b>	<b>18.311,93</b>
	75100 Vortragende und Prüfer	1.050,00	3.000,00	-1.950,00	1.830,00
	75200 Konsulenten und Korrespondenten	19.785,60	500,00	19.285,60	461,25

## Gewinn- und Verlustrechnung 2020

### LG Markt-, Straßen- und Wanderhandel

Position	Bezeichnung	G & V 2020 in EUR	VA 2020 in EUR	mehr/weniger in EUR	G & V 2019 in EUR
<b>8.5.</b>	<b>Aufwendungen für Vortragende und Prüfer, beigestelltes Personal</b>	<b>20.835,60</b>	<b>3.500,00</b>	<b>17.335,60</b>	<b>2.291,25</b>
	75800 Funktionsentschädigungen	45.480,77	63.230,00	-17.749,23	57.240,60
<b>8.6.</b>	<b>Funktionsentschädigungen</b>	<b>45.480,77</b>	<b>63.230,00</b>	<b>-17.749,23</b>	<b>57.240,60</b>
	76000 Büromaterial	155,60	800,00	-644,40	228,55
	76020 Sonst. EDV- und Kommunikationsaufwand	3.207,83	3.600,00	-392,17	3.336,00
	76021 Bezogene IT-Leistungen	2.719,23	900,00	1.819,23	1.433,33
	76090 Bezogene Büroleistungen	24.328,08	26.320,00	-1.991,92	25.369,38
	76091 Büroleistungen ILV	777,56	1.000,00	-222,44	1.551,11
	76100 Drucksorten	33.484,77	30.500,00	2.984,77	27.346,08
	76320 Zeitungen und Publikationen	521,87	500,00	21,87	582,28
	76500 Schaltung von Werbeträgern	18.499,76	4.600,00	13.899,76	55.040,35
	76530 Produktionsaufwand für Marketing	40.186,07	5.350,00	34.836,07	32.008,15
	76590 Sonstiger Aufwand für Marketing und Mitgliederbetreuung	7.292,20	81.700,00	-74.407,80	11.089,74
	76600 Sitzungsaufwand	302,06	1.500,00	-1.197,94	527,96
	76610 Einladungen, Repräsentationen	818,23	500,00	318,23	1.853,15
	76990 Sonstiger Büroaufwand	5.936,51	2.000,00	3.936,51	1.720,00
<b>8.7.</b>	<b>Büro-, Werbe- und Repräsentationsaufwand</b>	<b>138.229,77</b>	<b>159.270,00</b>	<b>-21.040,23</b>	<b>162.086,08</b>
	77810 Förderungsbeiträge und Zuschüsse	5.920,24	18.930,00	-13.009,76	14.130,00
<b>8.8.</b>	<b>Förderungsbeiträge und Zuschüsse</b>	<b>5.920,24</b>	<b>18.930,00</b>	<b>-13.009,76</b>	<b>14.130,00</b>
	75810 Aus- und Fortbildung Funktionäre	0,00	250,00	-250,00	0,00
	75820 Kollektivunfallversicherung Funktionäre	313,81	300,00	13,81	292,63
	77000 Gebäudeversicherung	0,00	0,00	0,00	29,90
	77500 Beratungs- und Prüfungsaufwand	864,00	0,00	864,00	1.044,00
	77800 Mitgliedsbeiträge	1.200,00	1.200,00	0,00	1.200,00
	77830 Preise und Auszeichnungen	0,00	0,00	0,00	376,03
	77900 Spesen des Geldverkehrs	1.969,55	1.550,00	419,55	2.832,35
	78400 Gerichtskosten	0,00	0,00	0,00	3.440,00
	78900 Sonstiger Sachaufwand	0,00	0,00	0,00	0,19
	79008 Aufwendungen aus Einhebungsvergütungen	2.934,58	3.960,00	-1.025,42	5.274,30
<b>8.9.</b>	<b>Übrige betriebliche Aufwendungen</b>	<b>7.281,94</b>	<b>7.260,00</b>	<b>21,94</b>	<b>14.489,40</b>
<b>8.</b>	<b>Sonstige betriebliche Aufwendungen</b>	<b>256.325,52</b>	<b>279.000,00</b>	<b>-22.674,48</b>	<b>282.162,37</b>
<b>9.</b>	<b>Betriebserfolg (Zwischensumme aus Z 1 bis Z 8)</b>	<b>173.581,23</b>	<b>145.040,00</b>	<b>28.541,23</b>	<b>92.285,28</b>
	80500 Erträge aus Wertpapieren und Ausleihungen	-12.987,58	-13.000,00	12,42	-22.354,09
	80509 Erträge aus Wertpapieren und Ausleihungen § 94 Z 6 EStG	-96,33	0,00	-96,33	-51,64
<b>11.1.</b>	<b>Erträge aus anderen Wertpapieren und Ausleihungen des Finanzanlagevermögens</b>	<b>-13.083,91</b>	<b>-13.000,00</b>	<b>-83,91</b>	<b>-22.405,73</b>
<b>11.</b>	<b>Erträge aus anderen Wertpapieren und Ausleihungen des Finanzanlagevermögens</b>	<b>-13.083,91</b>	<b>-13.000,00</b>	<b>-83,91</b>	<b>-22.405,73</b>
	80510 Andere Zinserträge	-15,58	-1.600,00	1.584,42	-18,00
<b>12.2.</b>	<b>Sonstige Zinsen und ähnliche Erträge sonstige</b>	<b>-15,58</b>	<b>-1.600,00</b>	<b>1.584,42</b>	<b>-18,00</b>
<b>12.</b>	<b>Sonstige Zinsen und ähnliche Erträge</b>	<b>-15,58</b>	<b>-1.600,00</b>	<b>1.584,42</b>	<b>-18,00</b>
	82000 Erträge aus dem Abgang von und der Zuschreibung zu Finanzanlagen	0,00	0,00	0,00	1.388,45
<b>13.1.</b>	<b>Erträge aus dem Abgang von und der Zuschreibung zu Finanzanlagen und Wertpapieren des Umlaufvermögens</b>	<b>0,00</b>	<b>0,00</b>	<b>0,00</b>	<b>1.388,45</b>
<b>13.</b>	<b>Erträge aus dem Abgang von und der Zuschreibung zu Finanzanlagen und Wertpapieren des Umlaufvermögens</b>	<b>0,00</b>	<b>0,00</b>	<b>0,00</b>	<b>1.388,45</b>
	82610 Kurs- und Wertberichtigungen zu Wertpapieren	0,00	1.500,00	-1.500,00	0,00
<b>14.1.</b>	<b>Abschreibungen auf Finanzanlagen und Wertpapiere des Umlaufvermögens</b>	<b>0,00</b>	<b>1.500,00</b>	<b>-1.500,00</b>	<b>0,00</b>
	82609 Aufwendungen aus sonstigen Finanzanlagen gem. § 94 Z 6 EStG	96,33	0,00	96,33	51,64
<b>14.3.</b>	<b>Aufwendungen sonstige</b>	<b>96,33</b>	<b>0,00</b>	<b>96,33</b>	<b>51,64</b>

## Gewinn- und Verlustrechnung 2020

### LG Markt-, Straßen- und Wanderhandel

Position	Bezeichnung	G & V 2020 in EUR	VA 2020 in EUR	mehr/weniger in EUR	G & V 2019 in EUR
14.	Aufwendungen aus Finanzanlagen und aus Wertpapieren des Umlaufvermögens	96,33	1.500,00	-1.403,67	51,64
16.	Finanzerfolg (Zwischensumme aus Z 10 bis Z 15)	-13.003,16	-13.100,00	96,84	-20.983,64
17.	Ergebnis vor Steuern (Summe aus Z 9 und Z 16)	160.578,07	131.940,00	28.638,07	71.301,64
	85020 Kapitalertragssteuer	1.349,39	1.800,00	-450,61	692,82
18.1.	Steuern vom Einkommen und Ertrag	1.349,39	1.800,00	-450,61	692,82
18.	Steuern vom Einkommen und Ertrag	1.349,39	1.800,00	-450,61	692,82
19.	Ergebnis nach Steuern (Summe aus Z 17 und Z 18)	161.927,46	133.740,00	28.187,46	71.994,46
	87522 Auflösung Kapitalrücklage	-40.336,69	-25.820,00	-14.516,69	-30.775,51
20.1.	Auflösung von Kapitalrücklagen	-40.336,69	-25.820,00	-14.516,69	-30.775,51
20.	Auflösung von Kapitalrücklagen	-40.336,69	-25.820,00	-14.516,69	-30.775,51
	87510 Auflösung von RL gem. § 94 Z 6 EStG	-2.500,00	0,00	-2.500,00	-1.200,00
	87521 Auflösung von anderen Rücklagen	0,00	-107.920,00	107.920,00	0,00
21.3.	Auflösung anderer Rücklagen	-2.500,00	-107.920,00	105.420,00	-1.200,00
21.	Auflösung von Gewinnrücklagen	-2.500,00	-107.920,00	105.420,00	-1.200,00
24.	Bilanzgewinn (-) / Bilanzverlust (+) (Summe aus Z 19 bis Z 23)	119.090,77	0,00	119.090,77	40.018,95

## Gewinn- und Verlustrechnung 2020

### LG Außenhandel

Position	Bezeichnung	G & V 2020 in EUR	VA 2020 in EUR	mehr/weniger in EUR	G & V 2019 in EUR
1.1.	Kammerumlage 1	0,00	0,00	0,00	0,00
1.2.	Kammerumlage 2	0,00	0,00	0,00	0,00
	40200 Grundumlagen gem. § 123 WKG	-153.158,39	-231.350,00	78.191,61	-250.112,24
	40220 Grundumlagen - FV-Anteil	48.033,00	88.950,00	-40.917,00	89.380,00
1.3.	Grundumlagen	-105.125,39	-142.400,00	37.274,61	-160.732,24
1.4.	Gebühren für Sonderleistungen	0,00	0,00	0,00	0,00
1.5.	Waren- und Leistungserlöse	0,00	0,00	0,00	0,00
1.	Umsatzerlöse, Umlagen und Gebühren	-105.125,39	-142.400,00	37.274,61	-160.732,24
2.1.	Veränderungen des Bestands an fertigen und unfertigen Erzeugnissen sowie an noch nicht abrechenbaren Leistungen	0,00	0,00	0,00	0,00
2.	Veränderungen des Bestands an fertigen und unfertigen Erzeugnissen sowie an noch nicht abrechenbaren Leistungen	0,00	0,00	0,00	0,00
3.	Andere aktivierte Eigenleistungen	0,00	0,00	0,00	0,00
	46200 Erlöse aus dem Verkauf von Sachanlagen und immateriellen Vermögensgegenständen	0,00	0,00	0,00	-539,89
4.1.	Erträge aus dem Abgang vom und der Zuschreibung zum Anlagevermögen mit Ausnahme der Finanzanlagen	0,00	0,00	0,00	-539,89
4.2.	Erträge aus der Auflösung von Rückstellungen	0,00	0,00	0,00	0,00
	48130 Kostenersatz für Sachaufwand	0,00	0,00	0,00	-0,97
	48900 Sonstige Erträge	0,00	0,00	0,00	-4.306,02
4.3.	Übrige sonstige betriebliche Erträge	0,00	0,00	0,00	-4.306,99
4.4.	Zuschüsse, Förderungsbeiträge, Straf gelder	0,00	0,00	0,00	0,00
4.	Sonstige betriebliche Erträge	0,00	0,00	0,00	-4.846,88
5.1.	Materialaufwand	0,00	0,00	0,00	0,00
5.2.	Aufwendungen für bezogene Leistungen	0,00	0,00	0,00	0,00
5.	Aufwendungen für Material und sonstige bezogene Leistungen	0,00	0,00	0,00	0,00
	60000 Löhne	0,00	0,00	0,00	-1,41
6.1.	Löhne	0,00	0,00	0,00	-1,41
	62000 Gehälter	46.821,68	45.980,00	841,68	51.046,44
	62030 Nicht gesetzliche Aufwendungen Personal	549,44	610,00	-60,56	628,20
	62200 Mehrdienstleistungen	0,00	500,00	-500,00	354,53
	62400 Jubiläumsgaben Personal	351,17	340,00	11,17	382,84
6.2.	Gehälter	47.722,29	47.430,00	292,29	52.412,01
	64000 Aufwendungen für Abfertigungen	936,43	920,00	16,43	0,00
	64020 Aufwendungen für Abfertigungen (Mitarbeiter vorsorgekasse)	397,14	90,00	307,14	388,97
	64800 Zuweisung zur Abfertigungsrückstellung	131,49	0,00	131,49	3.922,72
6.3.	Aufwendungen für Abfertigungen	1.465,06	1.010,00	455,06	4.311,69
	64500 Aufwendungen für Altersversorgung (Pensionskassenbeiträge)	1.872,88	1.840,00	32,88	2.041,80
6.4.	Aufwendungen für Altersversorgung	1.872,88	1.840,00	32,88	2.041,80
	66700 Gesetzliche Lohn- und Gehaltsnebenkosten	11.107,50	11.060,00	47,50	12.143,56
6.5.	Aufwendungen für gesetzlich vorgeschriebene Sozialabgaben sowie vom Entgelt abhängige Abgaben und Pflichtbeiträge	11.107,50	11.060,00	47,50	12.143,56
	67900 Sonstiger Personalaufwand	-1.327,79	210,00	-1.537,79	-2.270,77
6.6.	Sonstige Sozialaufwendungen	-1.327,79	210,00	-1.537,79	-2.270,77
6.	Personalaufwand	60.839,94	61.550,00	-710,06	68.636,88
	70560 GWG Kommunikationsanlagen	0,00	100,00	-100,00	78,14
7.1.	Abschreibung auf immaterielle Gegenstände des Anlagevermögens und Sachanlagen	0,00	100,00	-100,00	78,14
7.2.	Abschreibungen auf Umlaufvermögen	0,00	0,00	0,00	0,00
7.	Abschreibungen	0,00	100,00	-100,00	78,14
8.1.	Sonstige Steuern und Abgaben	0,00	0,00	0,00	0,00
	72040 Instandhaltung EDV-Anlagen	0,00	300,00	-300,00	39,85

## Gewinn- und Verlustrechnung 2020

### LG Außenhandel

Position	Bezeichnung	G & V 2020 in EUR	VA 2020 in EUR	mehr/weniger in EUR	G & V 2019 in EUR
	72090 Instandhaltung andere Betriebs- und Geschäftsausstattung	0,00	200,00	-200,00	45,94
	72430 Reinigungsaufwand	0,00	100,00	-100,00	2,10
	72491 Betriebskosten ILV	4.948,96	4.890,00	58,96	7.191,34
<b>8.2.</b>	<b>Instandhaltung und Reinigung durch Dritte, Energie und Entsorgung</b>	<b>4.948,96</b>	<b>5.490,00</b>	<b>-541,04</b>	<b>7.279,23</b>
	73500 Reiseaufwand Funktionäre	87,12	2.000,00	-1.912,88	1.009,43
	73510 Reiseaufwand Personal	6,00	800,00	-794,00	725,72
	73580 Reiseaufwand Externe	99,00	0,00	99,00	122,76
	73800 Postgebühren und Botendienste	1.187,71	3.650,00	-2.462,29	1.061,20
	73900 Telekommunikationsgebühren	229,31	350,00	-120,69	378,08
<b>8.3.</b>	<b>Transport-, Reise- und Fahrtaufwand, Nachrichtenaufwand</b>	<b>1.609,14</b>	<b>6.800,00</b>	<b>-5.190,86</b>	<b>3.297,19</b>
<b>8.4.</b>	<b>Miet-, Pacht-, Leasing- und Lizenzaufwand</b>	<b>0,00</b>	<b>0,00</b>	<b>0,00</b>	<b>0,00</b>
	75100 Vortragende und Prüfer	0,00	7.000,00	-7.000,00	0,00
	75200 Konsulenten und Korrespondenten	17.147,76	60.000,00	-42.852,24	0,00
<b>8.5.</b>	<b>Aufwendungen für Vortragende und Prüfer, beigestelltes Personal</b>	<b>17.147,76</b>	<b>67.000,00</b>	<b>-49.852,24</b>	<b>0,00</b>
	75800 Funktionsentschädigungen	34.116,60	36.470,00	-2.353,40	31.280,40
<b>8.6.</b>	<b>Funktionsentschädigungen</b>	<b>34.116,60</b>	<b>36.470,00</b>	<b>-2.353,40</b>	<b>31.280,40</b>
	76000 Büromaterial	83,48	700,00	-616,52	227,82
	76020 Sonst. EDV- und Kommunikationsaufwand	1.839,90	2.260,00	-420,10	2.402,79
	76090 Bezogene Büroleistungen	281,76	700,00	-418,24	187,67
	76091 Büroleistungen ILV	704,87	500,00	204,87	65,53
	76100 Drucksorten	24,72	700,00	-675,28	5,74
	76320 Zeitungen und Publikationen	281,25	500,00	-218,75	466,77
	76500 Schaltung von Werbeträgern	0,00	15.000,00	-15.000,00	0,00
	76530 Produktionsaufwand für Marketing	5.098,20	20.000,00	-14.901,80	4.724,92
	76590 Sonstiger Aufwand für Marketing und Mitgliederbetreuung	6.568,00	22.000,00	-15.432,00	11.620,05
	76600 Sitzungsaufwand	155,58	500,00	-344,42	78,58
	76610 Einladungen, Repräsentationen	0,00	300,00	-300,00	8,80
	76900 Spenden	750,00	0,00	750,00	0,00
	76990 Sonstiger Büroaufwand	0,00	0,00	0,00	1.326,60
<b>8.7.</b>	<b>Büro-, Werbe- und Repräsentationsaufwand</b>	<b>15.787,76</b>	<b>63.160,00</b>	<b>-47.372,24</b>	<b>21.115,27</b>
	77810 Förderungsbeiträge und Zuschüsse	26.601,24	101.000,00	-74.398,76	25.060,95
<b>8.8.</b>	<b>Förderungsbeiträge und Zuschüsse</b>	<b>26.601,24</b>	<b>101.000,00</b>	<b>-74.398,76</b>	<b>25.060,95</b>
	75820 Kollektivunfallversicherung Funktionäre	425,93	550,00	-124,07	512,10
	77800 Mitgliedsbeiträge	10.767,00	10.800,00	-33,00	10.767,00
	77830 Preise und Auszeichnungen	0,00	500,00	-500,00	58,12
	77900 Spesen des Geldverkehrs	2.727,27	2.000,00	727,27	3.758,55
	79008 Aufwendungen aus Einhebungsvergütungen	2.628,19	3.560,00	-931,81	4.018,39
<b>8.9.</b>	<b>Übrige betriebliche Aufwendungen</b>	<b>16.548,39</b>	<b>17.410,00</b>	<b>-861,61</b>	<b>19.114,16</b>
<b>8.</b>	<b>Sonstige betriebliche Aufwendungen</b>	<b>116.759,85</b>	<b>297.330,00</b>	<b>-180.570,15</b>	<b>107.147,20</b>
<b>9.</b>	<b>Betriebserfolg (Zwischensumme aus Z 1 bis Z 8)</b>	<b>72.474,40</b>	<b>216.580,00</b>	<b>-144.105,60</b>	<b>10.283,10</b>
<b>10.1.</b>	<b>Erträge aus Beteiligungen verbundener Unternehmen</b>	<b>0,00</b>	<b>0,00</b>	<b>0,00</b>	<b>0,00</b>
<b>10.2.</b>	<b>Erträge aus anderen Beteiligungen</b>	<b>0,00</b>	<b>0,00</b>	<b>0,00</b>	<b>0,00</b>
<b>10.</b>	<b>Erträge aus Beteiligungen</b>	<b>0,00</b>	<b>0,00</b>	<b>0,00</b>	<b>0,00</b>
	80500 Erträge aus Wertpapieren und Ausleihungen	-19.221,72	-15.000,00	-4.221,72	-31.500,20
	80509 Erträge aus Wertpapieren und Ausleihungen § 94 Z 6 EStG	-238,76	0,00	-238,76	-123,28
<b>11.1.</b>	<b>Erträge aus anderen Wertpapieren und Ausleihungen des Finanzanlagevermögens</b>	<b>-19.460,48</b>	<b>-15.000,00</b>	<b>-4.460,48</b>	<b>-31.623,48</b>
<b>11.2.</b>	<b>Erträge aus anderen Wertpapieren und Ausleihungen des Finanzanlagevermögens verbundener Unternehmen</b>	<b>0,00</b>	<b>0,00</b>	<b>0,00</b>	<b>0,00</b>
<b>11.</b>	<b>Erträge aus anderen Wertpapieren und Ausleihungen des Finanzanlagevermögens</b>	<b>-19.460,48</b>	<b>-15.000,00</b>	<b>-4.460,48</b>	<b>-31.623,48</b>

## Gewinn- und Verlustrechnung 2020

### LG Außenhandel

Position	Bezeichnung	G & V 2020 in EUR	VA 2020 in EUR	mehr/weniger in EUR	G & V 2019 in EUR
12.1.	Sonstige Zinsen und ähnliche Erträge verbundener Unternehmen	0,00	0,00	0,00	0,00
80510	Andere Zinserträge	-22,60	-2.500,00	2.477,40	-24,87
12.2.	Sonstige Zinsen und ähnliche Erträge sonstige	-22,60	-2.500,00	2.477,40	-24,87
12.	Sonstige Zinsen und ähnliche Erträge	-22,60	-2.500,00	2.477,40	-24,87
82000	Erträge aus dem Abgang von und der Zuschreibung zu Finanzanlagen	0,00	0,00	0,00	1.956,53
13.1.	Erträge aus dem Abgang von und der Zuschreibung zu Finanzanlagen und Wertpapieren des Umlaufvermögens	0,00	0,00	0,00	1.956,53
13.	Erträge aus dem Abgang von und der Zuschreibung zu Finanzanlagen und Wertpapieren des Umlaufvermögens	0,00	0,00	0,00	1.956,53
82610	Kurs- und Wertberichtigungen zu Wertpapieren	0,00	3.000,00	-3.000,00	0,00
14.1.	Abschreibungen auf Finanzanlagen und Wertpapiere des Umlaufvermögens	0,00	3.000,00	-3.000,00	0,00
14.2.	Aufwendungen aus verbundenen Unternehmen	0,00	0,00	0,00	0,00
82609	Aufwendungen aus sonstigen Finanzanlagen gem. § 94 Z 6 EStG	238,76	0,00	238,76	123,28
14.3.	Aufwendungen sonstige	238,76	0,00	238,76	123,28
14.	Aufwendungen aus Finanzanlagen und aus Wertpapieren des Umlaufvermögens	238,76	3.000,00	-2.761,24	123,28
15.1.	Zinsen und ähnliche Aufwendungen an verbundene Unternehmen	0,00	0,00	0,00	0,00
15.2.	Zinsen und ähnliche Aufwendungen sonstige	0,00	0,00	0,00	0,00
15.3.	Nicht ausgenutzte Lieferantenskonti	0,00	0,00	0,00	0,00
15.	Zinsen und ähnliche Aufwendungen	0,00	0,00	0,00	0,00
16.	Finanzerfolg (Zwischensumme aus Z 10 bis Z 15)	-19.244,32	-14.500,00	-4.744,32	-29.568,54
17.	Ergebnis vor Steuern (Summe aus Z 9 und Z 16)	53.230,08	202.080,00	-148.849,92	-19.285,44
85020	Kapitalertragssteuer	1.996,99	3.000,00	-1.003,01	974,56
18.1.	Steuern vom Einkommen und Ertrag	1.996,99	3.000,00	-1.003,01	974,56
18.	Steuern vom Einkommen und Ertrag	1.996,99	3.000,00	-1.003,01	974,56
19.	Ergebnis nach Steuern (Summe aus Z 17 und Z 18)	55.227,07	205.080,00	-149.852,93	-18.310,88
20.1.	Auflösung von Kapitalrücklagen	0,00	0,00	0,00	0,00
20.	Auflösung von Kapitalrücklagen	0,00	0,00	0,00	0,00
21.1.	Auflösung gesetzlicher Rücklagen	0,00	0,00	0,00	0,00
21.2.	Auflösung satzungsgemäßer Rücklagen	0,00	0,00	0,00	0,00
87521	Auflösung von anderen Rücklagen	-42.019,00	-60.000,00	17.981,00	0,00
21.3.	Auflösung anderer Rücklagen	-42.019,00	-60.000,00	17.981,00	0,00
21.	Auflösung von Gewinnrücklagen	-42.019,00	-60.000,00	17.981,00	0,00
22.1.	Zuweisung zu gesetzlichen Rücklagen	0,00	0,00	0,00	0,00
22.2.	Zuweisung zu satzungsgemäßen Rücklagen	0,00	0,00	0,00	0,00
22.	Zuweisung zu Gewinnrücklagen	0,00	0,00	0,00	0,00
23.	Gewinnvortrag / Verlustvortrag aus dem Vorjahr	0,00	0,00	0,00	0,00
24.	Bilanzgewinn (-) / Bilanzverlust (+) (Summe aus Z 19 bis Z 23)	13.208,07	145.080,00	-131.871,93	-18.310,88

## Gewinn- und Verlustrechnung 2020

### LG Handel mit Computern und Bürosystemen

Position	Bezeichnung	G & V 2020 in EUR	VA 2020 in EUR	mehr/weniger in EUR	G & V 2019 in EUR
1.1.	Kammerumlage 1	0,00	0,00	0,00	0,00
1.2.	Kammerumlage 2	0,00	0,00	0,00	0,00
	40200 Grundumlagen gem. § 123 WKG	-151.961,91	-186.380,00	34.418,09	-206.833,59
	40220 Grundumlagen - FV-Anteil	15.703,03	22.380,00	-6.676,97	22.930,00
1.3.	Grundumlagen	-136.258,88	-164.000,00	27.741,12	-183.903,59
1.4.	Gebühren für Sonderleistungen	0,00	0,00	0,00	0,00
1.5.	Waren- und Leistungserlöse	0,00	0,00	0,00	0,00
1.	Umsatzerlöse, Umlagen und Gebühren	-136.258,88	-164.000,00	27.741,12	-183.903,59
2.1.	Veränderungen des Bestands an fertigen und unfertigen Erzeugnissen sowie an noch nicht abrechenbaren Leistungen	0,00	0,00	0,00	0,00
2.	Veränderungen des Bestands an fertigen und unfertigen Erzeugnissen sowie an noch nicht abrechenbaren Leistungen	0,00	0,00	0,00	0,00
3.	Andere aktivierte Eigenleistungen	0,00	0,00	0,00	0,00
	46200 Erlöse aus dem Verkauf von Sachanlagen und immateriellen Vermögensgegenständen	0,00	0,00	0,00	-972,10
4.1.	Erträge aus dem Abgang vom und der Zuschreibung zum Anlagevermögen mit Ausnahme der Finanzanlagen	0,00	0,00	0,00	-972,10
4.2.	Erträge aus der Auflösung von Rückstellungen	0,00	0,00	0,00	0,00
	48130 Kostenersatz für Sachaufwand	0,00	0,00	0,00	-0,91
	48900 Sonstige Erträge	0,00	0,00	0,00	-1,30
4.3.	Übrige sonstige betriebliche Erträge	0,00	0,00	0,00	-2,21
4.4.	Zuschüsse, Förderungsbeiträge, Straf gelder	0,00	0,00	0,00	0,00
4.	Sonstige betriebliche Erträge	0,00	0,00	0,00	-974,31
5.1.	Materialaufwand	0,00	0,00	0,00	0,00
5.2.	Aufwendungen für bezogene Leistungen	0,00	0,00	0,00	0,00
5.	Aufwendungen für Material und sonstige bezogene Leistungen	0,00	0,00	0,00	0,00
	60000 Löhne	0,00	0,00	0,00	-0,37
6.1.	Löhne	0,00	0,00	0,00	-0,37
	62000 Gehälter	70.232,50	71.840,00	-1.607,50	69.020,56
	62030 Nicht gesetzliche Aufwendungen Personal	824,18	670,00	154,18	836,83
	62200 Mehrdienstleistungen	138,49	800,00	-661,51	335,41
	62400 Jubiläumsgaben Personal	526,75	540,00	-13,25	517,64
6.2.	Gehälter	71.721,92	73.850,00	-2.128,08	70.710,44
	64000 Aufwendungen für Abfertigungen	1.404,66	1.440,00	-35,34	0,00
	64020 Aufwendungen für Abfertigungen (Mitarbeiter vorseorgekasse)	595,66	410,00	185,66	523,20
	64800 Zuweisung zur Abfertigungsrückstellung	197,23	0,00	197,23	3.913,11
6.3.	Aufwendungen für Abfertigungen	2.197,55	1.850,00	347,55	4.436,31
	64500 Aufwendungen für Altersversorgung (Pensionskassenbeiträge)	2.809,30	2.870,00	-60,70	2.760,81
6.4.	Aufwendungen für Altersversorgung	2.809,30	2.870,00	-60,70	2.760,81
	66700 Gesetzliche Lohn- und Gehaltsnebenkosten	16.661,27	17.860,00	-1.198,73	16.412,12
6.5.	Aufwendungen für gesetzlich vorgeschriebene Sozialabgaben sowie vom Entgelt abhängige Abgaben und Pflichtbeiträge	16.661,27	17.860,00	-1.198,73	16.412,12
	67900 Sonstiger Personalaufwand	461,27	320,00	141,27	-1.483,53
6.6.	Sonstige Sozialaufwendungen	461,27	320,00	141,27	-1.483,53
6.	Personalaufwand	93.851,31	96.750,00	-2.898,69	92.835,78
	70500 Andere Betriebs- und Geschäftsausstattung	0,00	0,00	0,00	513,60
	70560 GWG Kommunikationsanlagen	53,00	0,00	53,00	0,00
7.1.	Abschreibung auf immaterielle Gegenstände des Anlagevermögens und Sachanlagen	53,00	0,00	53,00	513,60
7.2.	Abschreibungen auf Umlaufvermögen	0,00	0,00	0,00	0,00
7.	Abschreibungen	53,00	0,00	53,00	513,60
8.1.	Sonstige Steuern und Abgaben	0,00	0,00	0,00	0,00
	72000 Wartung Datenverarbeitungsprogramme	0,00	100,00	-100,00	0,00

## Gewinn- und Verlustrechnung 2020

### LG Handel mit Computern und Bürosystemen

Position	Bezeichnung	G & V 2020 in EUR	VA 2020 in EUR	mehr/weniger in EUR	G & V 2019 in EUR
	72430 Reinigungsaufwand	0,00	50,00	-50,00	0,00
	72491 Betriebskosten ILV	7.423,44	7.330,00	93,44	7.878,63
<b>8.2.</b>	<b>Instandhaltung und Reinigung durch Dritte, Energie und Entsorgung</b>	<b>7.423,44</b>	<b>7.480,00</b>	<b>-56,56</b>	<b>7.878,63</b>
	73410 Mietwagen	0,00	0,00	0,00	144,00
	73500 Reiseaufwand Funktionäre	0,00	2.500,00	-2.500,00	1.403,49
	73510 Reiseaufwand Personal	0,00	500,00	-500,00	143,62
	73580 Reiseaufwand Externe	0,00	0,00	0,00	234,00
	73800 Postgebühren und Botendienste	89,42	230,00	-140,58	360,63
	73900 Telekommunikationsgebühren	99,00	200,00	-101,00	189,68
<b>8.3.</b>	<b>Transport-, Reise- und Fahrtaufwand, Nachrichtenaufwand</b>	<b>188,42</b>	<b>3.430,00</b>	<b>-3.241,58</b>	<b>2.475,42</b>
<b>8.4.</b>	<b>Miet-, Pacht-, Leasing- und Lizenzaufwand</b>	<b>0,00</b>	<b>0,00</b>	<b>0,00</b>	<b>0,00</b>
	75100 Vortragende und Prüfer	0,00	1.500,00	-1.500,00	0,00
<b>8.5.</b>	<b>Aufwendungen für Vortragende und Prüfer, beigestelltes Personal</b>	<b>0,00</b>	<b>1.500,00</b>	<b>-1.500,00</b>	<b>0,00</b>
	75800 Funktionsentschädigungen	36.391,20	36.470,00	-78,80	35.748,00
<b>8.6.</b>	<b>Funktionsentschädigungen</b>	<b>36.391,20</b>	<b>36.470,00</b>	<b>-78,80</b>	<b>35.748,00</b>
	76000 Büromaterial	105,78	800,00	-694,22	291,36
	76020 Sonst. EDV- und Kommunikationsaufwand	2.692,80	2.690,00	2,80	3.099,15
	76090 Bezogene Büroleistungen	0,00	250,00	-250,00	64,00
	76091 Büroleistungen ILV	3,91	200,00	-196,09	62,71
	76100 Drucksorten	23,14	500,00	-476,86	11,65
	76320 Zeitungen und Publikationen	494,74	500,00	-5,26	439,45
	76530 Produktionsaufwand für Marketing	1.500,00	3.500,00	-2.000,00	1.566,00
	76590 Sonstiger Aufwand für Marketing und Mitgliederbetreuung	6.200,00	22.300,00	-16.100,00	13.678,09
	76600 Sitzungsaufwand	284,40	500,00	-215,60	352,37
	76610 Einladungen, Repräsentationen	60,00	100,00	-40,00	0,00
	76900 Spenden	500,00	50,00	450,00	100,00
	76990 Sonstiger Büroaufwand	0,00	500,00	-500,00	240,00
<b>8.7.</b>	<b>Büro-, Werbe- und Repräsentationsaufwand</b>	<b>11.864,77</b>	<b>31.890,00</b>	<b>-20.025,23</b>	<b>19.904,78</b>
	77810 Förderungsbeiträge und Zuschüsse	400,00	400,00	0,00	400,00
<b>8.8.</b>	<b>Förderungsbeiträge und Zuschüsse</b>	<b>400,00</b>	<b>400,00</b>	<b>0,00</b>	<b>400,00</b>
	75820 Kollektivunfallversicherung Funktionäre	333,19	380,00	-46,81	347,50
	77500 Beratungs- und Prüfungsaufwand	2.127,00	2.500,00	-373,00	2.127,00
	77800 Mitgliedsbeiträge	2.608,00	2.800,00	-192,00	2.668,00
	77830 Preise und Auszeichnungen	600,00	200,00	400,00	399,93
	77900 Spesen des Geldverkehrs	695,73	1.700,00	-1.004,27	1.824,27
	79008 Aufwendungen aus Einhebungsvergütungen	3.406,52	4.100,00	-693,48	4.597,66
<b>8.9.</b>	<b>Übrige betriebliche Aufwendungen</b>	<b>9.770,44</b>	<b>11.680,00</b>	<b>-1.909,56</b>	<b>11.964,36</b>
<b>8.</b>	<b>Sonstige betriebliche Aufwendungen</b>	<b>66.038,27</b>	<b>92.850,00</b>	<b>-26.811,73</b>	<b>78.371,19</b>
<b>9.</b>	<b>Betriebserfolg (Zwischensumme aus Z 1 bis Z 8)</b>	<b>23.683,70</b>	<b>25.600,00</b>	<b>-1.916,30</b>	<b>-13.157,33</b>
10.1.	Erträge aus Beteiligungen verbundener Unternehmen	0,00	0,00	0,00	0,00
10.2.	Erträge aus anderen Beteiligungen	0,00	0,00	0,00	0,00
<b>10.</b>	<b>Erträge aus Beteiligungen</b>	<b>0,00</b>	<b>0,00</b>	<b>0,00</b>	<b>0,00</b>
	80500 Erträge aus Wertpapieren und Ausleihungen	-3.011,77	-3.000,00	-11,77	-5.167,14
	80509 Erträge aus Wertpapieren und Ausleihungen § 94 Z 6 EStG	-91,69	0,00	-91,69	-47,23
11.1.	Erträge aus anderen Wertpapieren und Ausleihungen des Finanzanlagevermögens	-3.103,46	-3.000,00	-103,46	-5.214,37
11.2.	Erträge aus anderen Wertpapieren und Ausleihungen des Finanzanlagevermögens verbundener Unternehmen	0,00	0,00	0,00	0,00
<b>11.</b>	<b>Erträge aus anderen Wertpapieren und Ausleihungen des Finanzanlagevermögens</b>	<b>-3.103,46</b>	<b>-3.000,00</b>	<b>-103,46</b>	<b>-5.214,37</b>
12.1.	Sonstige Zinsen und ähnliche Erträge verbundener Unternehmen	0,00	0,00	0,00	0,00

## Gewinn- und Verlustrechnung 2020

### LG Handel mit Computern und Bürosystemen

Position	Bezeichnung	G & V 2020 in EUR	VA 2020 in EUR	mehr/weniger in EUR	G & V 2019 in EUR
80510	Andere Zinserträge	-3,54	-500,00	496,46	-4,08
12.2.	Sonstige Zinsen und ähnliche Erträge sonstige	-3,54	-500,00	496,46	-4,08
12.	Sonstige Zinsen und ähnliche Erträge	-3,54	-500,00	496,46	-4,08
82000	Erträge aus dem Abgang von und der Zuschreibung zu Finanzanlagen	0,00	0,00	0,00	320,94
13.1.	Erträge aus dem Abgang von und der Zuschreibung zu Finanzanlagen und Wertpapieren des Umlaufvermögens	0,00	0,00	0,00	320,94
13.	Erträge aus dem Abgang von und der Zuschreibung zu Finanzanlagen und Wertpapieren des Umlaufvermögens	0,00	0,00	0,00	320,94
82610	Kurs- und Wertberichtigungen zu Wertpapieren	0,00	1.000,00	-1.000,00	0,00
14.1.	Abschreibungen auf Finanzanlagen und Wertpapiere des Umlaufvermögens	0,00	1.000,00	-1.000,00	0,00
14.2.	Aufwendungen aus verbundenen Unternehmen	0,00	0,00	0,00	0,00
82609	Aufwendungen aus sonstigen Finanzanlagen gem. § 94 Z 6 EStG	91,69	0,00	91,69	47,23
14.3.	Aufwendungen sonstige	91,69	0,00	91,69	47,23
14.	Aufwendungen aus Finanzanlagen und aus Wertpapieren des Umlaufvermögens	91,69	1.000,00	-908,31	47,23
15.1.	Zinsen und ähnliche Aufwendungen an verbundene Unternehmen	0,00	0,00	0,00	0,00
15.2.	Zinsen und ähnliche Aufwendungen sonstige	0,00	0,00	0,00	0,00
15.3.	Nicht ausgenutzte Lieferantenskonti	0,00	0,00	0,00	0,00
15.	Zinsen und ähnliche Aufwendungen	0,00	0,00	0,00	0,00
16.	Finanzerfolg (Zwischensumme aus Z 10 bis Z 15)	-3.015,31	-2.500,00	-515,31	-4.850,28
17.	Ergebnis vor Steuern (Summe aus Z 9 und Z 16)	20.668,39	23.100,00	-2.431,61	-18.007,61
85020	Kapitalertragssteuer	312,90	700,00	-387,10	202,81
18.1.	Steuern vom Einkommen und Ertrag	312,90	700,00	-387,10	202,81
18.	Steuern vom Einkommen und Ertrag	312,90	700,00	-387,10	202,81
19.	Ergebnis nach Steuern (Summe aus Z 17 und Z 18)	20.981,29	23.800,00	-2.818,71	-17.804,80
20.1.	Auflösung von Kapitalrücklagen	0,00	0,00	0,00	0,00
20.	Auflösung von Kapitalrücklagen	0,00	0,00	0,00	0,00
21.1.	Auflösung gesetzlicher Rücklagen	0,00	0,00	0,00	0,00
21.2.	Auflösung satzungsgemäßer Rücklagen	0,00	0,00	0,00	0,00
87521	Auflösung von anderen Rücklagen	0,00	-23.800,00	23.800,00	0,00
21.3.	Auflösung anderer Rücklagen	0,00	-23.800,00	23.800,00	0,00
21.	Auflösung von Gewinnrücklagen	0,00	-23.800,00	23.800,00	0,00
22.1.	Zuweisung zu gesetzlichen Rücklagen	0,00	0,00	0,00	0,00
22.2.	Zuweisung zu satzungsgemäßen Rücklagen	0,00	0,00	0,00	0,00
22.	Zuweisung zu Gewinnrücklagen	0,00	0,00	0,00	0,00
23.	Gewinnvortrag / Verlustvortrag aus dem Vorjahr	0,00	0,00	0,00	0,00
24.	Bilanzgewinn (-) / Bilanzverlust (+) (Summe aus Z 19 bis Z 23)	20.981,29	0,00	20.981,29	-17.804,80

## Gewinn- und Verlustrechnung 2020

### LG Maschinen- und Technologiehandel

Position	Bezeichnung	G & V 2020 in EUR	VA 2020 in EUR	mehr/weniger in EUR	G & V 2019 in EUR
1.1.	Kammerumlage 1	0,00	0,00	0,00	0,00
1.2.	Kammerumlage 2	0,00	0,00	0,00	0,00
	40200 Grundumlagen gem. § 123 WKG	-219.202,93	-270.840,00	51.637,07	-289.904,09
	40220 Grundumlagen - FV-Anteil	17.571,94	24.440,00	-6.868,06	26.080,00
1.3.	Grundumlagen	-201.630,99	-246.400,00	44.769,01	-263.824,09
1.4.	Gebühren für Sonderleistungen	0,00	0,00	0,00	0,00
1.5.	Waren- und Leistungserlöse	0,00	0,00	0,00	0,00
1.	Umsatzerlöse, Umlagen und Gebühren	-201.630,99	-246.400,00	44.769,01	-263.824,09
2.1.	Veränderungen des Bestands an fertigen und unfertigen Erzeugnissen sowie an noch nicht abrechenbaren Leistungen	0,00	0,00	0,00	0,00
2.	Veränderungen des Bestands an fertigen und unfertigen Erzeugnissen sowie an noch nicht abrechenbaren Leistungen	0,00	0,00	0,00	0,00
3.	Andere aktivierte Eigenleistungen	0,00	0,00	0,00	0,00
	46200 Erlöse aus dem Verkauf von Sachanlagen und immateriellen Vermögensgegenständen	0,00	0,00	0,00	-972,10
4.1.	Erträge aus dem Abgang vom und der Zuschreibung zum Anlagevermögen mit Ausnahme der Finanzanlagen	0,00	0,00	0,00	-972,10
4.2.	Erträge aus der Auflösung von Rückstellungen	0,00	0,00	0,00	0,00
	48130 Kostenersatz für Sachaufwand	0,00	0,00	0,00	-0,70
	48900 Sonstige Erträge	0,00	0,00	0,00	-1,00
4.3.	Übrige sonstige betriebliche Erträge	0,00	0,00	0,00	-1,70
4.4.	Zuschüsse, Förderungsbeiträge, Straf gelder	0,00	0,00	0,00	0,00
4.	Sonstige betriebliche Erträge	0,00	0,00	0,00	-973,80
5.1.	Materialaufwand	0,00	0,00	0,00	0,00
5.2.	Aufwendungen für bezogene Leistungen	0,00	0,00	0,00	0,00
5.	Aufwendungen für Material und sonstige bezogene Leistungen	0,00	0,00	0,00	0,00
	60000 Löhne	0,00	0,00	0,00	-0,37
6.1.	Löhne	0,00	0,00	0,00	-0,37
	62000 Gehälter	70.232,50	71.840,00	-1.607,50	69.020,56
	62030 Nicht gesetzliche Aufwendungen Personal	824,18	670,00	154,18	836,83
	62200 Mehrdienstleistungen	462,56	1.400,00	-937,44	1.059,35
	62400 Jubiläumsgaben Personal	526,75	540,00	-13,25	517,64
6.2.	Gehälter	72.045,99	74.450,00	-2.404,01	71.434,38
	64000 Aufwendungen für Abfertigungen	1.404,66	1.440,00	-35,34	0,00
	64020 Aufwendungen für Abfertigungen (Mitarbeiter vorsorgekasse)	595,66	410,00	185,66	523,21
	64800 Zuweisung zur Abfertigungsrückstellung	197,23	0,00	197,23	3.690,51
6.3.	Aufwendungen für Abfertigungen	2.197,55	1.850,00	347,55	4.213,72
	64500 Aufwendungen für Altersversorgung (Pensionskassenbeiträge)	2.809,30	2.870,00	-60,70	2.760,81
6.4.	Aufwendungen für Altersversorgung	2.809,30	2.870,00	-60,70	2.760,81
	66700 Gesetzliche Lohn- und Gehaltsnebenkosten	16.661,27	17.860,00	-1.198,73	16.412,15
6.5.	Aufwendungen für gesetzlich vorgeschriebene Sozialabgaben sowie vom Entgelt abhängige Abgaben und Pflichtbeiträge	16.661,27	17.860,00	-1.198,73	16.412,15
	67900 Sonstiger Personalaufwand	515,75	320,00	195,75	-1.298,51
6.6.	Sonstige Sozialaufwendungen	515,75	320,00	195,75	-1.298,51
6.	Personalaufwand	94.229,86	97.350,00	-3.120,14	93.522,18
	70560 GWG Kommunikationsanlagen	53,00	0,00	53,00	0,00
7.1.	Abschreibung auf immaterielle Gegenstände des Anlagevermögens und Sachanlagen	53,00	0,00	53,00	0,00
7.2.	Abschreibungen auf Umlaufvermögen	0,00	0,00	0,00	0,00
7.	Abschreibungen	53,00	0,00	53,00	0,00
8.1.	Sonstige Steuern und Abgaben	0,00	0,00	0,00	0,00
	72491 Betriebskosten ILV	7.423,44	7.330,00	93,44	7.878,63

## Gewinn- und Verlustrechnung 2020

### LG Maschinen- und Technologiehandel

Position	Bezeichnung	G & V 2020 in EUR	VA 2020 in EUR	mehr/weniger in EUR	G & V 2019 in EUR
<b>8.2.</b>	<b>Instandhaltung und Reinigung durch Dritte, Energie und Entsorgung</b>	<b>7.423,44</b>	<b>7.330,00</b>	<b>93,44</b>	<b>7.878,63</b>
	73410 Mietwagen	0,00	0,00	0,00	144,00
	73500 Reiseaufwand Funktionäre	0,00	1.600,00	-1.600,00	1.346,25
	73510 Reiseaufwand Personal	50,00	600,00	-550,00	333,62
	73580 Reiseaufwand Externe	0,00	0,00	0,00	198,00
	73800 Postgebühren und Botendienste	4.893,09	2.050,00	2.843,09	2.285,94
	73900 Telekommunikationsgebühren	39,23	100,00	-60,77	123,92
<b>8.3.</b>	<b>Transport-, Reise- und Fahrtaufwand, Nachrichtenaufwand</b>	<b>4.982,32</b>	<b>4.350,00</b>	<b>632,32</b>	<b>4.431,73</b>
<b>8.4.</b>	<b>Miet-, Pacht-, Leasing- und Lizenzaufwand</b>	<b>0,00</b>	<b>0,00</b>	<b>0,00</b>	<b>0,00</b>
	75100 Vortragende und Prüfer	0,00	4.500,00	-4.500,00	3.342,50
<b>8.5.</b>	<b>Aufwendungen für Vortragende und Prüfer, beigestelltes Personal</b>	<b>0,00</b>	<b>4.500,00</b>	<b>-4.500,00</b>	<b>3.342,50</b>
	75800 Funktionsentschädigungen	40.940,40	45.580,00	-4.639,60	44.685,60
<b>8.6.</b>	<b>Funktionsentschädigungen</b>	<b>40.940,40</b>	<b>45.580,00</b>	<b>-4.639,60</b>	<b>44.685,60</b>
	76000 Büromaterial	72,46	500,00	-427,54	270,79
	76020 Sonst. EDV- und Kommunikationsaufwand	2.692,80	2.690,00	2,80	2.559,15
	76090 Bezogene Büroleistungen	12,00	700,00	-688,00	777,88
	76091 Büroleistungen ILV	0,64	300,00	-299,36	58,47
	76100 Drucksorten	17,83	400,00	-382,17	11,65
	76320 Zeitungen und Publikationen	494,73	550,00	-55,27	466,07
	76500 Schaltung von Werbeträgern	0,00	1.000,00	-1.000,00	1.509,48
	76510 Ausstattung- und Dekorationsaufwand	0,00	100,00	-100,00	0,00
	76530 Produktionsaufwand für Marketing	2.029,58	4.300,00	-2.270,42	7.732,00
	76590 Sonstiger Aufwand für Marketing und Mitgliederbetreuung	4.888,00	28.480,00	-23.592,00	44.559,30
	76600 Sitzungsaufwand	0,00	500,00	-500,00	24,17
	76610 Einladungen, Repräsentationen	0,00	510,00	-510,00	68,00
	76900 Spenden	500,00	0,00	500,00	0,00
	76990 Sonstiger Büroaufwand	0,00	500,00	-500,00	0,00
<b>8.7.</b>	<b>Büro-, Werbe- und Repräsentationsaufwand</b>	<b>10.708,04</b>	<b>40.530,00</b>	<b>-29.821,96</b>	<b>58.036,96</b>
	77810 Förderungsbeiträge und Zuschüsse	12.782,00	31.410,00	-18.628,00	34.004,06
<b>8.8.</b>	<b>Förderungsbeiträge und Zuschüsse</b>	<b>12.782,00</b>	<b>31.410,00</b>	<b>-18.628,00</b>	<b>34.004,06</b>
	75810 Aus- und Fortbildung Funktionäre	0,00	500,00	-500,00	0,00
	75820 Kollektivunfallversicherung Funktionäre	343,23	400,00	-56,77	384,08
	77500 Beratungs- und Prüfungsaufwand	2.127,00	2.200,00	-73,00	2.127,00
	77800 Mitgliedsbeiträge	5.231,00	4.590,00	641,00	5.241,00
	77830 Preise und Auszeichnungen	200,00	1.000,00	-800,00	697,92
	77900 Spesen des Geldverkehrs	871,11	1.500,00	-628,89	1.739,46
	79008 Aufwendungen aus Einhebungsvergütungen	5.040,76	6.160,00	-1.119,24	6.595,65
<b>8.9.</b>	<b>Übrige betriebliche Aufwendungen</b>	<b>13.813,10</b>	<b>16.350,00</b>	<b>-2.536,90</b>	<b>16.785,11</b>
<b>8.</b>	<b>Sonstige betriebliche Aufwendungen</b>	<b>90.649,30</b>	<b>150.050,00</b>	<b>-59.400,70</b>	<b>169.164,59</b>
<b>9.</b>	<b>Betriebserfolg (Zwischensumme aus Z 1 bis Z 8)</b>	<b>-16.698,83</b>	<b>1.000,00</b>	<b>-17.698,83</b>	<b>-2.111,12</b>
<b>10.1.</b>	<b>Erträge aus Beteiligungen verbundener Unternehmen</b>	<b>0,00</b>	<b>0,00</b>	<b>0,00</b>	<b>0,00</b>
<b>10.2.</b>	<b>Erträge aus anderen Beteiligungen</b>	<b>0,00</b>	<b>0,00</b>	<b>0,00</b>	<b>0,00</b>
<b>10.</b>	<b>Erträge aus Beteiligungen</b>	<b>0,00</b>	<b>0,00</b>	<b>0,00</b>	<b>0,00</b>
	80500 Erträge aus Wertpapieren und Ausleihungen	-5.022,44	-4.000,00	-1.022,44	-8.344,79
	80509 Erträge aus Wertpapieren und Ausleihungen § 94 Z 6 EStG	-234,39	0,00	-234,39	-121,02
<b>11.1.</b>	<b>Erträge aus anderen Wertpapieren und Ausleihungen des Finanzanlagevermögens</b>	<b>-5.256,83</b>	<b>-4.000,00</b>	<b>-1.256,83</b>	<b>-8.465,81</b>
<b>11.2.</b>	<b>Erträge aus anderen Wertpapieren und Ausleihungen des Finanzanlagevermögens verbundener Unternehmen</b>	<b>0,00</b>	<b>0,00</b>	<b>0,00</b>	<b>0,00</b>
<b>11.</b>	<b>Erträge aus anderen Wertpapieren und Ausleihungen des Finanzanlagevermögens</b>	<b>-5.256,83</b>	<b>-4.000,00</b>	<b>-1.256,83</b>	<b>-8.465,81</b>

## Gewinn- und Verlustrechnung 2020

### LG Maschinen- und Technologiehandel

Position	Bezeichnung	G & V 2020 in EUR	VA 2020 in EUR	mehr/weniger in EUR	G & V 2019 in EUR
12.1.	Sonstige Zinsen und ähnliche Erträge verbundener Unternehmen	0,00	0,00	0,00	0,00
80510	Andere Zinserträge	-5,91	-500,00	494,09	-6,59
12.2.	Sonstige Zinsen und ähnliche Erträge sonstige	-5,91	-500,00	494,09	-6,59
12.	Sonstige Zinsen und ähnliche Erträge	-5,91	-500,00	494,09	-6,59
82000	Erträge aus dem Abgang von und der Zuschreibung zu Finanzanlagen	0,00	0,00	0,00	518,31
13.1.	Erträge aus dem Abgang von und der Zuschreibung zu Finanzanlagen und Wertpapieren des Umlaufvermögens	0,00	0,00	0,00	518,31
13.	Erträge aus dem Abgang von und der Zuschreibung zu Finanzanlagen und Wertpapieren des Umlaufvermögens	0,00	0,00	0,00	518,31
82610	Kurs- und Wertberichtigungen zu Wertpapieren	0,00	2.500,00	-2.500,00	0,00
14.1.	Abschreibungen auf Finanzanlagen und Wertpapiere des Umlaufvermögens	0,00	2.500,00	-2.500,00	0,00
14.2.	Aufwendungen aus verbundenen Unternehmen	0,00	0,00	0,00	0,00
82609	Aufwendungen aus sonstigen Finanzanlagen gem. § 94 Z 6 EStG	234,39	0,00	234,39	121,02
14.3.	Aufwendungen sonstige	234,39	0,00	234,39	121,02
14.	Aufwendungen aus Finanzanlagen und aus Wertpapieren des Umlaufvermögens	234,39	2.500,00	-2.265,61	121,02
15.1.	Zinsen und ähnliche Aufwendungen an verbundene Unternehmen	0,00	0,00	0,00	0,00
15.2.	Zinsen und ähnliche Aufwendungen sonstige	0,00	0,00	0,00	0,00
15.3.	Nicht ausgenutzte Lieferantenskonti	0,00	0,00	0,00	0,00
15.	Zinsen und ähnliche Aufwendungen	0,00	0,00	0,00	0,00
16.	Finanzerfolg (Zwischensumme aus Z 10 bis Z 15)	-5.028,35	-2.000,00	-3.028,35	-7.833,07
17.	Ergebnis vor Steuern (Summe aus Z 9 und Z 16)	-21.727,18	-1.000,00	-20.727,18	-9.944,19
85020	Kapitalertragssteuer	521,79	1.000,00	-478,21	283,58
18.1.	Steuern vom Einkommen und Ertrag	521,79	1.000,00	-478,21	283,58
18.	Steuern vom Einkommen und Ertrag	521,79	1.000,00	-478,21	283,58
19.	Ergebnis nach Steuern (Summe aus Z 17 und Z 18)	-21.205,39	0,00	-21.205,39	-9.660,61
20.1.	Auflösung von Kapitalrücklagen	0,00	0,00	0,00	0,00
20.	Auflösung von Kapitalrücklagen	0,00	0,00	0,00	0,00
21.1.	Auflösung gesetzlicher Rücklagen	0,00	0,00	0,00	0,00
21.2.	Auflösung satzungsgemäßer Rücklagen	0,00	0,00	0,00	0,00
21.3.	Auflösung anderer Rücklagen	0,00	0,00	0,00	0,00
21.	Auflösung von Gewinnrücklagen	0,00	0,00	0,00	0,00
22.1.	Zuweisung zu gesetzlichen Rücklagen	0,00	0,00	0,00	0,00
22.2.	Zuweisung zu satzungsgemäßen Rücklagen	0,00	0,00	0,00	0,00
22.	Zuweisung zu Gewinnrücklagen	0,00	0,00	0,00	0,00
23.	Gewinnvortrag / Verlustvortrag aus dem Vorjahr	0,00	0,00	0,00	0,00
24.	Bilanzgewinn (-) / Bilanzverlust (+) (Summe aus Z 19 bis Z 23)	-21.205,39	0,00	-21.205,39	-9.660,61

## Gewinn- und Verlustrechnung 2020

### LG Einzelhandel mit Mode und Freizeitartikeln

Position	Bezeichnung	G & V 2020 in EUR	VA 2020 in EUR	mehr/weniger in EUR	G & V 2019 in EUR
	40200 Grundumlagen gem. § 123 WKG	-452.161,72	-668.860,00	216.698,28	-708.241,48
	40220 Grundumlagen - FV-Anteil	48.981,35	88.460,00	-39.478,65	90.330,00
<b>1.3.</b>	<b>Grundumlagen</b>	<b>-403.180,37</b>	<b>-580.400,00</b>	<b>177.219,63</b>	<b>-617.911,48</b>
	42002 Erlöse aus Kursen und Vorträgen	-150,00	0,00	-150,00	-4.275,00
<b>1.5.</b>	<b>Waren- und Leistungserlöse</b>	<b>-150,00</b>	<b>0,00</b>	<b>-150,00</b>	<b>-4.275,00</b>
<b>1.</b>	<b>Umsatzerlöse, Umlagen und Gebühren</b>	<b>-403.330,37</b>	<b>-580.400,00</b>	<b>177.069,63</b>	<b>-622.186,48</b>
	46200 Erlöse aus dem Verkauf von Sachanlagen und immateriellen Vermögensgegenständen	0,00	0,00	0,00	-4.205,80
<b>4.1.</b>	<b>Erträge aus dem Abgang vom und der Zuschreibung zum Anlagevermögen mit Ausnahme der Finanzanlagen</b>	<b>0,00</b>	<b>0,00</b>	<b>0,00</b>	<b>-4.205,80</b>
	48120 Kostenersatz für Personalaufwand	-6.329,68	0,00	-6.329,68	0,00
	48130 Kostenersatz für Sachaufwand	0,00	0,00	0,00	-1,85
	48900 Sonstige Erträge	0,00	0,00	0,00	-2,65
<b>4.3.</b>	<b>Übrige sonstige betriebliche Erträge</b>	<b>-6.329,68</b>	<b>0,00</b>	<b>-6.329,68</b>	<b>-4,50</b>
	48200 Zuschüsse, Förderungsbeiträge und Sponsoring	-14.000,00	0,00	-14.000,00	-8.000,00
<b>4.4.</b>	<b>Zuschüsse, Förderungsbeiträge, Strafgebühren</b>	<b>-14.000,00</b>	<b>0,00</b>	<b>-14.000,00</b>	<b>-8.000,00</b>
<b>4.</b>	<b>Sonstige betriebliche Erträge</b>	<b>-20.329,68</b>	<b>0,00</b>	<b>-20.329,68</b>	<b>-12.210,30</b>
	60000 Löhne	0,00	0,00	0,00	-0,92
<b>6.1.</b>	<b>Löhne</b>	<b>0,00</b>	<b>0,00</b>	<b>0,00</b>	<b>-0,92</b>
	62000 Gehälter	138.319,89	136.530,00	1.789,89	139.559,02
	62030 Nicht gesetzliche Aufwendungen Personal	1.627,47	600,00	1.027,47	1.704,51
	62200 Mehrdienstleistungen	97,46	1.000,00	-902,54	355,69
	62400 Jubiläumsgaben Personal	1.037,40	1.020,00	17,40	1.046,68
<b>6.2.</b>	<b>Gehälter</b>	<b>141.082,22</b>	<b>139.150,00</b>	<b>1.932,22</b>	<b>142.665,90</b>
	64000 Aufwendungen für Abfertigungen	2.766,39	2.730,00	36,39	0,00
	64020 Aufwendungen für Abfertigungen (Mitarbeitervorsorgekasse)	1.165,94	360,00	805,94	1.059,43
	64800 Zuweisung zur Abfertigungsrückstellung	500,31	0,00	500,31	7.338,14
<b>6.3.</b>	<b>Aufwendungen für Abfertigungen</b>	<b>4.432,64</b>	<b>3.090,00</b>	<b>1.342,64</b>	<b>8.397,57</b>
	64500 Aufwendungen für Altersversorgung (Pensionskassenbeiträge)	5.532,79	5.460,00	72,79	5.582,33
<b>6.4.</b>	<b>Aufwendungen für Altersversorgung</b>	<b>5.532,79</b>	<b>5.460,00</b>	<b>72,79</b>	<b>5.582,33</b>
	66700 Gesetzliche Lohn- und Gehaltsnebenkosten	32.634,49	33.550,00	-915,51	33.179,89
<b>6.5.</b>	<b>Aufwendungen für gesetzlich vorgeschriebene Sozialabgaben sowie vom Entgelt abhängige Abgaben und Pflichtbeiträge</b>	<b>32.634,49</b>	<b>33.550,00</b>	<b>-915,51</b>	<b>33.179,89</b>
	67900 Sonstiger Personalaufwand	-9.532,83	610,00	-10.142,83	-8.619,65
<b>6.6.</b>	<b>Sonstige Sozialaufwendungen</b>	<b>-9.532,83</b>	<b>610,00</b>	<b>-10.142,83</b>	<b>-8.619,65</b>
<b>6.</b>	<b>Personalaufwand</b>	<b>174.149,31</b>	<b>181.860,00</b>	<b>-7.710,69</b>	<b>181.205,12</b>
	72491 Betriebskosten ILV	15.476,69	14.220,00	1.256,69	17.628,05
<b>8.2.</b>	<b>Instandhaltung und Reinigung durch Dritte, Energie und Entsorgung</b>	<b>15.476,69</b>	<b>14.220,00</b>	<b>1.256,69</b>	<b>17.628,05</b>
	73000 Transporte durch Dritte	0,00	300,00	-300,00	2.766,00
	73410 Mietwagen	0,00	1.000,00	-1.000,00	0,00
	73500 Reiseaufwand Funktionäre	216,00	2.000,00	-1.784,00	1.853,04
	73510 Reiseaufwand Personal	211,42	1.000,00	-788,58	951,15
	73580 Reiseaufwand Externe	86,40	3.400,00	-3.313,60	2.853,17
	73800 Postgebühren und Botendienste	12.103,28	18.700,00	-6.596,72	24.807,80
	73900 Telekommunikationsgebühren	349,98	600,00	-250,02	685,63
<b>8.3.</b>	<b>Transport-, Reise- und Fahrtaufwand, Nachrichtenaufwand</b>	<b>12.967,08</b>	<b>27.000,00</b>	<b>-14.032,92</b>	<b>33.916,79</b>
	74800 Lizenzgebühren, Werknutzungsrechte, Tantiemen, Urheberrechte	44,40	0,00	44,40	300,00
<b>8.4.</b>	<b>Miet-, Pacht-, Leasing- und Lizenzaufwand</b>	<b>44,40</b>	<b>0,00</b>	<b>44,40</b>	<b>300,00</b>
	75100 Vortragende und Prüfer	23.766,41	64.500,00	-40.733,59	34.167,99
	75200 Konsulenten und Korrespondenten	2.912,34	2.000,00	912,34	120,00
<b>8.5.</b>	<b>Aufwendungen für Vortragende und Prüfer, beigestelltes Personal</b>	<b>26.678,75</b>	<b>66.500,00</b>	<b>-39.821,25</b>	<b>34.287,99</b>
	75800 Funktionsentschädigungen	78.521,50	116.940,00	-38.418,50	105.712,80

## Gewinn- und Verlustrechnung 2020

### LG Einzelhandel mit Mode und Freizeitartikeln

Position	Bezeichnung	G & V 2020 in EUR	VA 2020 in EUR	mehr/weniger in EUR	G & V 2019 in EUR
<b>8.6.</b>	<b>Funktionsentschädigungen</b>	<b>78.521,50</b>	<b>116.940,00</b>	<b>-38.418,50</b>	<b>105.712,80</b>
	76000 Büromaterial	636,49	1.000,00	-363,51	889,00
	76020 Sonst. EDV- und Kommunikationsaufwand	6.405,98	5.990,00	415,98	6.687,42
	76090 Bezogene Büroleistungen	762,32	4.400,00	-3.637,68	1.143,82
	76091 Büroleistungen ILV	1.456,07	3.000,00	-1.543,93	1.319,99
	76100 Drucksorten	47,22	1.000,00	-952,78	0,00
	76320 Zeitungen und Publikationen	841,14	1.500,00	-658,86	1.310,81
	76500 Schaltung von Werbeträgern	9.198,00	12.000,00	-2.802,00	10.458,00
	76520 Aufwand für Messestand	0,00	0,00	0,00	240,00
	76530 Produktionsaufwand für Marketing	27.566,55	34.800,00	-7.233,45	136.988,41
	76590 Sonstiger Aufwand für Marketing und Mitgliederbetreuung	25.822,75	68.240,00	-42.417,25	61.546,87
	76600 Sitzungsaufwand	327,23	500,00	-172,77	811,92
	76610 Einladungen, Repräsentationen	732,00	2.500,00	-1.768,00	972,00
	76900 Spenden	1.000,00	0,00	1.000,00	0,00
	76990 Sonstiger Büroaufwand	9.192,00	18.000,00	-8.808,00	2.095,00
<b>8.7.</b>	<b>Büro-, Werbe- und Repräsentationsaufwand</b>	<b>83.987,75</b>	<b>152.930,00</b>	<b>-68.942,25</b>	<b>224.463,24</b>
	77810 Förderungsbeiträge und Zuschüsse	57.419,23	98.780,00	-41.360,77	42.900,88
<b>8.8.</b>	<b>Förderungsbeiträge und Zuschüsse</b>	<b>57.419,23</b>	<b>98.780,00</b>	<b>-41.360,77</b>	<b>42.900,88</b>
	75810 Aus- und Fortbildung Funktionäre	0,00	1.000,00	-1.000,00	0,00
	75820 Kollektivunfallversicherung Funktionäre	1.091,26	1.000,00	91,26	951,04
	77500 Beratungs- und Prüfungsaufwand	11.600,00	23.000,00	-11.400,00	11.792,00
	77800 Mitgliedsbeiträge	11.863,00	12.250,00	-387,00	11.863,00
	77830 Preise und Auszeichnungen	316,20	400,00	-83,80	48,92
	77900 Spesen des Geldverkehrs	2.542,98	4.000,00	-1.457,02	4.731,43
	78400 Gerichtskosten	2.861,00	0,00	2.861,00	1.459,00
	79008 Aufwendungen aus Einhebungsvergütungen	10.079,53	14.510,00	-4.430,47	15.447,83
<b>8.9.</b>	<b>Übrige betriebliche Aufwendungen</b>	<b>40.353,97</b>	<b>56.160,00</b>	<b>-15.806,03</b>	<b>46.293,22</b>
<b>8.</b>	<b>Sonstige betriebliche Aufwendungen</b>	<b>315.449,37</b>	<b>532.530,00</b>	<b>-217.080,63</b>	<b>505.502,97</b>
<b>9.</b>	<b>Betriebserfolg (Zwischensumme aus Z 1 bis Z 8)</b>	<b>65.938,63</b>	<b>133.990,00</b>	<b>-68.051,37</b>	<b>52.311,31</b>
	80500 Erträge aus Wertpapieren und Ausleihungen	-15.206,72	-15.000,00	-206,72	-25.614,64
	80509 Erträge aus Wertpapieren und Ausleihungen § 94 Z 6 EStG	-161,24	0,00	-161,24	-85,66
<b>11.1.</b>	<b>Erträge aus anderen Wertpapieren und Ausleihungen des Finanzanlagevermögens</b>	<b>-15.367,96</b>	<b>-15.000,00</b>	<b>-367,96</b>	<b>-25.700,30</b>
<b>11.</b>	<b>Erträge aus anderen Wertpapieren und Ausleihungen des Finanzanlagevermögens</b>	<b>-15.367,96</b>	<b>-15.000,00</b>	<b>-367,96</b>	<b>-25.700,30</b>
	80510 Andere Zinserträge	-17,88	-2.000,00	1.982,12	-20,23
<b>12.2.</b>	<b>Sonstige Zinsen und ähnliche Erträge sonstige</b>	<b>-17,88</b>	<b>-2.000,00</b>	<b>1.982,12</b>	<b>-20,23</b>
<b>12.</b>	<b>Sonstige Zinsen und ähnliche Erträge</b>	<b>-17,88</b>	<b>-2.000,00</b>	<b>1.982,12</b>	<b>-20,23</b>
	82000 Erträge aus dem Abgang von und der Zuschreibung zu Finanzanlagen	0,00	0,00	0,00	1.590,96
<b>13.1.</b>	<b>Erträge aus dem Abgang von und der Zuschreibung zu Finanzanlagen und Wertpapieren des Umlaufvermögens</b>	<b>0,00</b>	<b>0,00</b>	<b>0,00</b>	<b>1.590,96</b>
<b>13.</b>	<b>Erträge aus dem Abgang von und der Zuschreibung zu Finanzanlagen und Wertpapieren des Umlaufvermögens</b>	<b>0,00</b>	<b>0,00</b>	<b>0,00</b>	<b>1.590,96</b>
	82610 Kurs- und Wertberichtigungen zu Wertpapieren	0,00	3.000,00	-3.000,00	0,00
<b>14.1.</b>	<b>Abschreibungen auf Finanzanlagen und Wertpapiere des Umlaufvermögens</b>	<b>0,00</b>	<b>3.000,00</b>	<b>-3.000,00</b>	<b>0,00</b>
	82609 Aufwendungen aus sonstigen Finanzanlagen gem. § 94 Z 6 EStG	161,24	0,00	161,24	85,66
<b>14.3.</b>	<b>Aufwendungen sonstige</b>	<b>161,24</b>	<b>0,00</b>	<b>161,24</b>	<b>85,66</b>
<b>14.</b>	<b>Aufwendungen aus Finanzanlagen und aus Wertpapieren des Umlaufvermögens</b>	<b>161,24</b>	<b>3.000,00</b>	<b>-2.838,76</b>	<b>85,66</b>
<b>16.</b>	<b>Finanzerfolg (Zwischensumme aus Z 10 bis Z 15)</b>	<b>-15.224,60</b>	<b>-14.000,00</b>	<b>-1.224,60</b>	<b>-24.043,91</b>

## Gewinn- und Verlustrechnung 2020

### LG Einzelhandel mit Mode und Freizeitartikeln

Position	Bezeichnung	G & V 2020 in EUR	VA 2020 in EUR	mehr/weniger in EUR	G & V 2019 in EUR
17.	Ergebnis vor Steuern (Summe aus Z 9 und Z 16)	50.714,03	119.990,00	-69.275,97	28.267,40
	85020 Kapitalertragssteuer	1.579,86	3.000,00	-1.420,14	853,50
18.1.	Steuern vom Einkommen und Ertrag	1.579,86	3.000,00	-1.420,14	853,50
18.	Steuern vom Einkommen und Ertrag	1.579,86	3.000,00	-1.420,14	853,50
19.	Ergebnis nach Steuern (Summe aus Z 17 und Z 18)	52.293,89	122.990,00	-70.696,11	29.120,90
	87510 Auflösung von RL gem. § 94 Z 6 EStG	-2.012,27	0,00	-2.012,27	-2.983,84
	87521 Auflösung von anderen Rücklagen	-10.354,60	-122.990,00	112.635,40	-7.221,00
21.3.	Auflösung anderer Rücklagen	-12.366,87	-122.990,00	110.623,13	-10.204,84
21.	Auflösung von Gewinnrücklagen	-12.366,87	-122.990,00	110.623,13	-10.204,84
24.	Bilanzgewinn (-) / Bilanzverlust (+) (Summe aus Z 19 bis Z 23)	39.927,02	0,00	39.927,02	18.916,06

## Gewinn- und Verlustrechnung 2020

### LG Großhandel mit Mode und Freizeitartikeln

Position	Bezeichnung	G & V 2020 in EUR	VA 2020 in EUR	mehr/weniger in EUR	G & V 2019 in EUR
	40200 Grundumlagen gem. § 123 WKG	-54.902,94	-84.820,00	29.917,06	-95.699,11
	40220 Grundumlagen - FV-Anteil	7.125,67	13.220,00	-6.094,33	13.500,00
<b>1.3.</b>	<b>Grundumlagen</b>	<b>-47.777,27</b>	<b>-71.600,00</b>	<b>23.822,73</b>	<b>-82.199,11</b>
	48000 Erlöse aus Vermietung und Verpachtung	-114.065,27	-80.000,00	-34.065,27	-100.028,82
<b>1.5.</b>	<b>Waren- und Leistungserlöse</b>	<b>-114.065,27</b>	<b>-80.000,00</b>	<b>-34.065,27</b>	<b>-100.028,82</b>
<b>1.</b>	<b>Umsatzerlöse, Umlagen und Gebühren</b>	<b>-161.842,54</b>	<b>-151.600,00</b>	<b>-10.242,54</b>	<b>-182.227,93</b>
	46200 Erlöse aus dem Verkauf von Sachanlagen und immateriellen Vermögensgegenständen	0,00	0,00	0,00	-116,40
<b>4.1.</b>	<b>Erträge aus dem Abgang vom und der Zuschreibung zum Anlagevermögen mit Ausnahme der Finanzanlagen</b>	<b>0,00</b>	<b>0,00</b>	<b>0,00</b>	<b>-116,40</b>
	48120 Kostenersatz für Personalaufwand	-989,02	0,00	-989,02	0,00
	48130 Kostenersatz für Sachaufwand	0,00	0,00	0,00	-0,28
	48900 Sonstige Erträge	0,00	0,00	0,00	-0,37
<b>4.3.</b>	<b>Übrige sonstige betriebliche Erträge</b>	<b>-989,02</b>	<b>0,00</b>	<b>-989,02</b>	<b>-0,65</b>
<b>4.</b>	<b>Sonstige betriebliche Erträge</b>	<b>-989,02</b>	<b>0,00</b>	<b>-989,02</b>	<b>-117,05</b>
	60000 Löhne	0,00	0,00	0,00	-0,14
<b>6.1.</b>	<b>Löhne</b>	<b>0,00</b>	<b>0,00</b>	<b>0,00</b>	<b>-0,14</b>
	62000 Gehälter	17.154,65	21.330,00	-4.175,35	25.388,86
	62030 Nicht gesetzliche Aufwendungen Personal	188,34	90,00	98,34	329,75
	62200 Mehrdienstleistungen	152,93	200,00	-47,07	32,50
	62400 Jubiläumsgaben Personal	128,67	160,00	-31,33	190,41
<b>6.2.</b>	<b>Gehälter</b>	<b>17.624,59</b>	<b>21.780,00</b>	<b>-4.155,41</b>	<b>25.941,52</b>
	64000 Aufwendungen für Abfertigungen	343,10	430,00	-86,90	0,00
	64020 Aufwendungen für Abfertigungen (Mitarbeiter-Vorsorgekasse)	141,06	60,00	81,06	205,90
	64800 Zuweisung zur Abfertigungsrückstellung	47,05	0,00	47,05	1.152,00
<b>6.3.</b>	<b>Aufwendungen für Abfertigungen</b>	<b>531,21</b>	<b>490,00</b>	<b>41,21</b>	<b>1.357,90</b>
	64500 Aufwendungen für Altersversorgung (Pensionskassenbeiträge)	686,18	850,00	-163,82	1.015,55
<b>6.4.</b>	<b>Aufwendungen für Altersversorgung</b>	<b>686,18</b>	<b>850,00</b>	<b>-163,82</b>	<b>1.015,55</b>
	66700 Gesetzliche Lohn- und Gehaltsnebenkosten	4.000,38	5.240,00	-1.239,62	6.343,99
<b>6.5.</b>	<b>Aufwendungen für gesetzlich vorgeschriebene Sozialabgaben sowie vom Entgelt abhängige Abgaben und Pflichtbeiträge</b>	<b>4.000,38</b>	<b>5.240,00</b>	<b>-1.239,62</b>	<b>6.343,99</b>
	67900 Sonstiger Personalaufwand	2.871,43	100,00	2.771,43	-4.807,22
<b>6.6.</b>	<b>Sonstige Sozialaufwendungen</b>	<b>2.871,43</b>	<b>100,00</b>	<b>2.771,43</b>	<b>-4.807,22</b>
<b>6.</b>	<b>Personalaufwand</b>	<b>25.713,79</b>	<b>28.460,00</b>	<b>-2.746,21</b>	<b>29.851,60</b>
	72010 Instandhaltung Gebäude und Gebäudeanteile	98.211,53	75.500,00	22.711,53	40.742,76
	72491 Betriebskosten ILV	1.915,64	2.220,00	-304,36	3.278,28
<b>8.2.</b>	<b>Instandhaltung und Reinigung durch Dritte, Energie und Entsorgung</b>	<b>100.127,17</b>	<b>77.720,00</b>	<b>22.407,17</b>	<b>44.021,04</b>
	73500 Reiseaufwand Funktionäre	36,00	800,00	-764,00	273,24
	73510 Reiseaufwand Personal	0,00	500,00	-500,00	113,80
	73580 Reiseaufwand Externe	14,40	300,00	-285,60	24,20
	73800 Postgebühren und Botendienste	539,11	1.900,00	-1.360,89	958,60
	73900 Telekommunikationsgebühren	25,18	100,00	-74,82	66,23
<b>8.3.</b>	<b>Transport-, Reise- und Fahrtaufwand, Nachrichtenaufwand</b>	<b>614,69</b>	<b>3.600,00</b>	<b>-2.985,31</b>	<b>1.436,07</b>
	75100 Vortragende und Prüfer	1.483,17	7.000,00	-5.516,83	1.310,40
	75200 Konsulenten und Korrespondenten	110,00	3.000,00	-2.890,00	20,00
<b>8.5.</b>	<b>Aufwendungen für Vortragende und Prüfer, beigestelltes Personal</b>	<b>1.593,17</b>	<b>10.000,00</b>	<b>-8.406,83</b>	<b>1.330,40</b>
	75800 Funktionsentschädigungen	36.391,20	36.470,00	-78,80	35.748,00
<b>8.6.</b>	<b>Funktionsentschädigungen</b>	<b>36.391,20</b>	<b>36.470,00</b>	<b>-78,80</b>	<b>35.748,00</b>
	76000 Büromaterial	0,00	200,00	-200,00	64,80
	76020 Sonst. EDV- und Kommunikationsaufwand	844,21	940,00	-95,79	1.188,00
	76090 Bezogene Büroleistungen	0,00	200,00	-200,00	0,00
	76091 Büroleistungen ILV	8,06	600,00	-591,94	79,79
	76100 Drucksorten	6,84	200,00	-193,16	0,00

## Gewinn- und Verlustrechnung 2020

### LG Großhandel mit Mode und Freizeitartikeln

Position	Bezeichnung	G & V 2020 in EUR	VA 2020 in EUR	mehr/weniger in EUR	G & V 2019 in EUR
	76320 Zeitungen und Publikationen	36,36	100,00	-63,64	41,76
	76530 Produktionsaufwand für Marketing	2.735,11	2.700,00	35,11	1.841,54
	76590 Sonstiger Aufwand für Marketing und Mitgliederbetreuung	1.660,00	9.070,00	-7.410,00	3.373,23
	76600 Sitzungsaufwand	63,00	200,00	-137,00	205,79
	76610 Einladungen, Repräsentationen	387,45	4.200,00	-3.812,55	142,50
	76900 Spenden	500,00	0,00	500,00	0,00
	76990 Sonstiger Büroaufwand	0,00	800,00	-800,00	880,00
<b>8.7.</b>	<b>Büro-, Werbe- und Repräsentationsaufwand</b>	<b>6.241,03</b>	<b>19.210,00</b>	<b>-12.968,97</b>	<b>7.817,41</b>
	77810 Förderungsbeiträge und Zuschüsse	7.250,40	16.050,00	-8.799,60	14.429,00
<b>8.8.</b>	<b>Förderungsbeiträge und Zuschüsse</b>	<b>7.250,40</b>	<b>16.050,00</b>	<b>-8.799,60</b>	<b>14.429,00</b>
	75810 Aus- und Fortbildung Funktionäre	0,00	800,00	-800,00	0,00
	75820 Kollektivunfallversicherung Funktionäre	226,64	400,00	-173,36	274,34
	77500 Beratungs- und Prüfungsaufwand	1.733,00	3.500,00	-1.767,00	1.733,00
	77800 Mitgliedsbeiträge	2.910,00	3.220,00	-310,00	3.220,00
	77830 Preise und Auszeichnungen	0,00	0,00	0,00	55,03
	77900 Spesen des Geldverkehrs	882,99	600,00	282,99	1.162,57
	79008 Aufwendungen aus Einhebungsvergütungen	1.194,43	1.790,00	-595,57	2.054,98
<b>8.9.</b>	<b>Übrige betriebliche Aufwendungen</b>	<b>6.947,06</b>	<b>10.310,00</b>	<b>-3.362,94</b>	<b>8.499,92</b>
<b>8.</b>	<b>Sonstige betriebliche Aufwendungen</b>	<b>159.164,72</b>	<b>173.360,00</b>	<b>-14.195,28</b>	<b>113.281,84</b>
<b>9.</b>	<b>Betriebserfolg (Zwischensumme aus Z 1 bis Z 8)</b>	<b>22.046,95</b>	<b>50.220,00</b>	<b>-28.173,05</b>	<b>-39.211,54</b>
	80500 Erträge aus Wertpapieren und Ausleihungen	-6.353,63	-4.000,00	-2.353,63	-10.196,12
	80509 Erträge aus Wertpapieren und Ausleihungen § 94 Z 6 EStG	-181,58	0,00	-181,58	-93,66
<b>11.1.</b>	<b>Erträge aus anderen Wertpapieren und Ausleihungen des Finanzanlagevermögens</b>	<b>-6.535,21</b>	<b>-4.000,00</b>	<b>-2.535,21</b>	<b>-10.289,78</b>
<b>11.</b>	<b>Erträge aus anderen Wertpapieren und Ausleihungen des Finanzanlagevermögens</b>	<b>-6.535,21</b>	<b>-4.000,00</b>	<b>-2.535,21</b>	<b>-10.289,78</b>
	80510 Andere Zinserträge	-7,47	-500,00	492,53	-8,05
<b>12.2.</b>	<b>Sonstige Zinsen und ähnliche Erträge sonstige</b>	<b>-7,47</b>	<b>-500,00</b>	<b>492,53</b>	<b>-8,05</b>
<b>12.</b>	<b>Sonstige Zinsen und ähnliche Erträge</b>	<b>-7,47</b>	<b>-500,00</b>	<b>492,53</b>	<b>-8,05</b>
	82000 Erträge aus dem Abgang von und der Zuschreibung zu Finanzanlagen	0,00	0,00	0,00	633,30
<b>13.1.</b>	<b>Erträge aus dem Abgang von und der Zuschreibung zu Finanzanlagen und Wertpapieren des Umlaufvermögens</b>	<b>0,00</b>	<b>0,00</b>	<b>0,00</b>	<b>633,30</b>
<b>13.</b>	<b>Erträge aus dem Abgang von und der Zuschreibung zu Finanzanlagen und Wertpapieren des Umlaufvermögens</b>	<b>0,00</b>	<b>0,00</b>	<b>0,00</b>	<b>633,30</b>
	82610 Kurs- und Wertberichtigungen zu Wertpapieren	0,00	1.000,00	-1.000,00	0,00
<b>14.1.</b>	<b>Abschreibungen auf Finanzanlagen und Wertpapiere des Umlaufvermögens</b>	<b>0,00</b>	<b>1.000,00</b>	<b>-1.000,00</b>	<b>0,00</b>
	82609 Aufwendungen aus sonstigen Finanzanlagen gem. § 94 Z 6 EStG	181,58	0,00	181,58	93,66
<b>14.3.</b>	<b>Aufwendungen sonstige</b>	<b>181,58</b>	<b>0,00</b>	<b>181,58</b>	<b>93,66</b>
<b>14.</b>	<b>Aufwendungen aus Finanzanlagen und aus Wertpapieren des Umlaufvermögens</b>	<b>181,58</b>	<b>1.000,00</b>	<b>-818,42</b>	<b>93,66</b>
<b>16.</b>	<b>Finanzerfolg (Zwischensumme aus Z 10 bis Z 15)</b>	<b>-6.361,10</b>	<b>-3.500,00</b>	<b>-2.861,10</b>	<b>-9.570,87</b>
<b>17.</b>	<b>Ergebnis vor Steuern (Summe aus Z 9 und Z 16)</b>	<b>15.685,85</b>	<b>46.720,00</b>	<b>-31.034,15</b>	<b>-48.782,41</b>
	85020 Kapitalertragssteuer	660,09	800,00	-139,91	312,82
<b>18.1.</b>	<b>Steuern vom Einkommen und Ertrag</b>	<b>660,09</b>	<b>800,00</b>	<b>-139,91</b>	<b>312,82</b>
<b>18.</b>	<b>Steuern vom Einkommen und Ertrag</b>	<b>660,09</b>	<b>800,00</b>	<b>-139,91</b>	<b>312,82</b>
<b>19.</b>	<b>Ergebnis nach Steuern (Summe aus Z 17 und Z 18)</b>	<b>16.345,94</b>	<b>47.520,00</b>	<b>-31.174,06</b>	<b>-48.469,59</b>
	87521 Auflösung von anderen Rücklagen	-57.530,93	-47.520,00	-10.010,93	-2.819,00
<b>21.3.</b>	<b>Auflösung anderer Rücklagen</b>	<b>-57.530,93</b>	<b>-47.520,00</b>	<b>-10.010,93</b>	<b>-2.819,00</b>
<b>21.</b>	<b>Auflösung von Gewinnrücklagen</b>	<b>-57.530,93</b>	<b>-47.520,00</b>	<b>-10.010,93</b>	<b>-2.819,00</b>

## Gewinn- und Verlustrechnung 2020

### LG Großhandel mit Mode und Freizeitartikeln

Position	Bezeichnung	G & V 2020 in EUR	VA 2020 in EUR	mehr/weniger in EUR	G & V 2019 in EUR
24.	Bilanzgewinn (-) / Bilanzverlust (+) (Summe aus Z 19 bis Z 23)	-41.184,99	0,00	-41.184,99	-51.288,59

## **8. Gewinn- und Verlustrechnung 2020 FO Sparte Transport u. Verkehr**

## Gewinn- und Verlustrechnung 2020

### Sparte Transport und Verkehr

Position	Bezeichnung	G & V 2020 in EUR	VA 2020 in EUR	mehr/weniger in EUR	G & V 2019 in EUR
1.1.	Kammerumlage 1	0,00	0,00	0,00	0,00
1.2.	Kammerumlage 2	0,00	0,00	0,00	0,00
	40200 Grundumlagen gem. § 123 WKG	-1.133.590,12	-1.533.690,00	400.099,88	-1.763.130,45
	40220 Grundumlagen - FV-Anteil	267.859,54	313.690,00	-45.830,46	292.080,00
1.3.	Grundumlagen	-865.730,58	-1.220.000,00	354.269,42	-1.471.050,45
	40400 Gebühren für Sonderleistungen gem. § 125 WKG	-9.960,00	-10.800,00	840,00	-10.470,00
1.4.	Gebühren für Sonderleistungen	-9.960,00	-10.800,00	840,00	-10.470,00
	42002 Erlöse aus Kursen und Vorträgen	-298.406,99	-186.000,00	-112.406,99	-178.401,88
	42200 Erlöse aus Inseraten	0,00	0,00	0,00	-1.050,00
1.5.	Waren- und Leistungserlöse	-298.406,99	-186.000,00	-112.406,99	-179.451,88
<b>1.</b>	<b>Umsatzerlöse, Umlagen und Gebühren</b>	<b>-1.174.097,57</b>	<b>-1.416.800,00</b>	<b>242.702,43</b>	<b>-1.660.972,33</b>
2.1.	Veränderungen des Bestands an fertigen und unfertigen Erzeugnissen sowie an noch nicht abrechenbaren Leistungen	0,00	0,00	0,00	0,00
<b>2.</b>	<b>Veränderungen des Bestands an fertigen und unfertigen Erzeugnissen sowie an noch nicht abrechenbaren Leistungen</b>	<b>0,00</b>	<b>0,00</b>	<b>0,00</b>	<b>0,00</b>
<b>3.</b>	<b>Andere aktivierte Eigenleistungen</b>	<b>0,00</b>	<b>0,00</b>	<b>0,00</b>	<b>0,00</b>
	46100 Mehrerlöse aus dem Abgang von Anlagen ausgenommen Finanzanlagen	0,00	0,00	0,00	-930,00
	46200 Erlöse aus dem Verkauf von Sachanlagen und immateriellen Vermögensgegenständen	0,00	0,00	0,00	-3.862,00
4.1.	Erträge aus dem Abgang vom und der Zuschreibung zum Anlagevermögen mit Ausnahme der Finanzanlagen	0,00	0,00	0,00	-4.792,00
	47100 Erträge aus der Auflösung von sonstigen Rückstellungen	0,00	0,00	0,00	-141.838,46
4.2.	Erträge aus der Auflösung von Rückstellungen	0,00	0,00	0,00	-141.838,46
	48900 Sonstige Erträge	-6.061,80	-21.300,00	15.238,20	-16.559,29
4.3.	Übrige sonstige betriebliche Erträge	-6.061,80	-21.300,00	15.238,20	-16.559,29
	48200 Zuschüsse, Förderungsbeiträge und Sponsoring	0,00	-3.600,00	3.600,00	-13.376,62
4.4.	Zuschüsse, Förderungsbeiträge, Straf gelder	0,00	-3.600,00	3.600,00	-13.376,62
<b>4.</b>	<b>Sonstige betriebliche Erträge</b>	<b>-6.061,80</b>	<b>-24.900,00</b>	<b>18.838,20</b>	<b>-176.566,37</b>
5.1.	Materialaufwand	0,00	0,00	0,00	0,00
	57000 Aufwand für Kursleiter	35.494,67	28.500,00	6.994,67	22.817,76
5.2.	Aufwendungen für bezogene Leistungen	35.494,67	28.500,00	6.994,67	22.817,76
<b>5.</b>	<b>Aufwendungen für Material und sonstige bezogene Leistungen</b>	<b>35.494,67</b>	<b>28.500,00</b>	<b>6.994,67</b>	<b>22.817,76</b>
	60000 Löhne	0,00	0,00	0,00	22,28
6.1.	Löhne	0,00	0,00	0,00	22,28
	62000 Gehälter	535.878,92	591.940,00	-56.061,08	600.393,25
	62030 Nicht gesetzliche Aufwendungen Personal	6.692,05	7.940,00	-1.247,95	7.515,63
	62200 Mehrdienstleistungen	6.707,62	12.200,00	-5.492,38	50.689,57
	62400 Jubiläumsgaben Personal	4.019,03	4.440,00	-420,97	4.503,07
6.2.	Gehälter	553.297,62	616.520,00	-63.222,38	663.101,52
	64000 Aufwendungen für Abfertigungen	10.717,55	11.840,00	-1.122,45	149.319,98
	64020 Aufwendungen für Abfertigungen (Mitarbeiter Vorsorgekasse)	4.681,19	5.520,00	-838,81	4.544,75
	64800 Zuweisung zur Abfertigungsrückstellung	1.771,04	0,00	1.771,04	24.106,13
6.3.	Aufwendungen für Abfertigungen	17.169,78	17.360,00	-190,22	177.970,86
	64500 Aufwendungen für Altersversorgung (Pensionskassenbeiträge)	21.435,18	23.690,00	-2.254,82	24.016,60
6.4.	Aufwendungen für Altersversorgung	21.435,18	23.690,00	-2.254,82	24.016,60
	66700 Gesetzliche Lohn- und Gehaltsnebenkosten	129.421,91	146.270,00	-16.848,09	143.621,38
6.5.	Aufwendungen für gesetzlich vorgeschriebene Sozialabgaben sowie vom Entgelt abhängige Abgaben und Pflichtbeiträge	129.421,91	146.270,00	-16.848,09	143.621,38
	67900 Sonstiger Personalaufwand	3.439,39	2.950,00	489,39	4.611,05
6.6.	Sonstige Sozialaufwendungen	3.439,39	2.950,00	489,39	4.611,05
<b>6.</b>	<b>Personalaufwand</b>	<b>724.763,88</b>	<b>806.790,00</b>	<b>-82.026,12</b>	<b>1.013.343,69</b>

## Gewinn- und Verlustrechnung 2020

### Sparte Transport und Verkehr

Position	Bezeichnung	G & V 2020 in EUR	VA 2020 in EUR	mehr/weniger in EUR	G & V 2019 in EUR
	70410 Datenverarbeitungsprogramme	0,00	1.000,00	-1.000,00	0,00
	70521 GWG Datenverarbeitungsprogramme	0,00	0,00	0,00	399,60
	70540 GWG Büromaschinen	0,00	200,00	-200,00	0,00
	70560 GWG Kommunikationsanlagen	0,00	250,00	-250,00	189,00
	70590 Andere geringwertige Wirtschaftsgüter	51,20	700,00	-648,80	1.210,29
<b>7.1.</b>	<b>Abschreibung auf immaterielle Gegenstände des Anlagevermögens und Sachanlagen</b>	<b>51,20</b>	<b>2.150,00</b>	<b>-2.098,80</b>	<b>1.798,89</b>
<b>7.2.</b>	<b>Abschreibungen auf Umlaufvermögen</b>	<b>0,00</b>	<b>0,00</b>	<b>0,00</b>	<b>0,00</b>
<b>7.</b>	<b>Abschreibungen</b>	<b>51,20</b>	<b>2.150,00</b>	<b>-2.098,80</b>	<b>1.798,89</b>
	71100 Sonstige Steuern und Abgaben	10.799,79	11.550,00	-750,21	9.315,17
<b>8.1.</b>	<b>Sonstige Steuern und Abgaben</b>	<b>10.799,79</b>	<b>11.550,00</b>	<b>-750,21</b>	<b>9.315,17</b>
	72000 Wartung Datenverarbeitungsprogramme	14.858,00	17.150,00	-2.292,00	4.707,00
	72040 Instandhaltung EDV-Anlagen	2.956,80	0,00	2.956,80	0,00
	72430 Reinigungsaufwand	0,00	0,00	0,00	20,24
	72490 Betriebskosten sonstige	576,00	0,00	576,00	414,40
	72491 Betriebskosten ILV	62.571,52	68.300,00	-5.728,48	76.187,24
<b>8.2.</b>	<b>Instandhaltung und Reinigung durch Dritte, Energie und Entsorgung</b>	<b>80.962,32</b>	<b>85.450,00</b>	<b>-4.487,68</b>	<b>81.328,88</b>
	73000 Transporte durch Dritte	0,00	0,00	0,00	324,00
	73410 Mietwagen	0,00	2.100,00	-2.100,00	1.050,00
	73500 Reiseaufwand Funktionäre	1.512,16	13.100,00	-11.587,84	4.460,83
	73510 Reiseaufwand Personal	665,15	7.500,00	-6.834,85	3.362,90
	73580 Reiseaufwand Externe	34,80	900,00	-865,20	514,60
	73800 Postgebühren und Botendienste	10.368,33	21.480,00	-11.111,67	15.493,85
	73900 Telekommunikationsgebühren	647,89	690,00	-42,11	1.749,74
<b>8.3.</b>	<b>Transport-, Reise- und Fahrtaufwand, Nachrichtenaufwand</b>	<b>13.228,33</b>	<b>45.770,00</b>	<b>-32.541,67</b>	<b>26.955,92</b>
	74000 Miete Immobilien	6.478,47	3.000,00	3.478,47	5.422,71
	74410 Miete Kopiergeräte, Büromaschinen und andere Betriebs- und Geschäftsausstattung	0,00	0,00	0,00	627,34
	74800 Lizenzgebühren, Werknutzungsrechte, Tantiemen, Urheberrechte	0,00	150,00	-150,00	700,00
<b>8.4.</b>	<b>Miet-, Pacht-, Leasing- und Lizenzaufwand</b>	<b>6.478,47</b>	<b>3.150,00</b>	<b>3.328,47</b>	<b>6.750,05</b>
	75000 Beigestelltes Personal	0,00	200,00	-200,00	0,00
	75100 Vortragende und Prüfer	5.126,00	10.500,00	-5.374,00	200,00
	75200 Konsulenten und Korrespondenten	120.588,60	123.600,00	-3.011,40	84.073,03
<b>8.5.</b>	<b>Aufwendungen für Vortragende und Prüfer, beigestelltes Personal</b>	<b>125.714,60</b>	<b>134.300,00</b>	<b>-8.585,40</b>	<b>84.273,03</b>
	75800 Funktionsentschädigungen	133.654,30	142.930,00	-9.275,70	131.408,00
<b>8.6.</b>	<b>Funktionsentschädigungen</b>	<b>133.654,30</b>	<b>142.930,00</b>	<b>-9.275,70</b>	<b>131.408,00</b>
	76000 Büromaterial	948,21	3.300,00	-2.351,79	5.471,98
	76020 Sonst. EDV- und Kommunikationsaufwand	22.918,60	24.850,00	-1.931,40	26.657,85
	76021 Bezogene IT-Leistungen	6.721,22	6.400,00	321,22	4.793,66
	76090 Bezogene Büroleistungen	3.728,82	7.850,00	-4.121,18	4.338,58
	76091 Büroleistungen ILV	4.714,14	16.100,00	-11.385,86	11.879,26
	76100 Drucksorten	1.067,16	2.050,00	-982,84	783,26
	76320 Zeitungen und Publikationen	1.864,69	2.900,00	-1.035,31	2.337,58
	76500 Schaltung von Werbeträgern	3.670,20	69.000,00	-65.329,80	32.797,94
	76510 Ausstattungs- und Dekorationsaufwand	0,00	0,00	0,00	3,99
	76520 Aufwand für Messestand	2.500,00	3.400,00	-900,00	5.750,00
	76530 Produktionsaufwand für Marketing	66.447,74	115.400,00	-48.952,26	50.767,93
	76540 Unterrichts- und Prüfungsmaterial	127,56	0,00	127,56	139,70
	76590 Sonstiger Aufwand für Marketing und Mitgliederbetreuung	87.434,81	47.200,00	40.234,81	60.830,84
	76600 Sitzungsaufwand	2.595,90	4.500,00	-1.904,10	6.352,66
	76610 Einladungen, Repräsentationen	1.871,35	11.200,00	-9.328,65	3.603,90
	76900 Spenden	0,00	100,00	-100,00	100,00
	76990 Sonstiger Büroaufwand	3.325,09	8.200,00	-4.874,91	11.396,55
<b>8.7.</b>	<b>Büro-, Werbe- und Repräsentationsaufwand</b>	<b>209.935,49</b>	<b>322.450,00</b>	<b>-112.514,51</b>	<b>228.005,68</b>
	77810 Förderungsbeiträge und Zuschüsse	8.157,40	11.000,00	-2.842,60	23.291,34

## Gewinn- und Verlustrechnung 2020

### Sparte Transport und Verkehr

Position	Bezeichnung	G & V 2020 in EUR	VA 2020 in EUR	mehr/weniger in EUR	G & V 2019 in EUR
<b>8.8.</b>	<b>Förderungsbeiträge und Zuschüsse</b>	<b>8.157,40</b>	<b>11.000,00</b>	<b>-2.842,60</b>	<b>23.291,34</b>
	75810 Aus- und Fortbildung Funktionäre	0,00	5.300,00	-5.300,00	115,00
	75820 Kollektivunfallversicherung Funktionäre	2.117,50	2.750,00	-632,50	2.011,82
	77090 Sonstige Versicherungen	1.039,76	600,00	439,76	289,71
	77500 Beratungs- und Prüfungsaufwand	6.181,57	17.000,00	-10.818,43	0,00
	77700 Aus- und Fortbildung	0,00	1.700,00	-1.700,00	156,00
	77800 Mitgliedsbeiträge	11.369,00	12.350,00	-981,00	10.626,00
	77830 Preise und Auszeichnungen	0,00	0,00	0,00	564,30
	77900 Spesen des Geldverkehrs	6.580,10	8.750,00	-2.169,90	5.469,04
	79008 Aufwendungen aus Einhebungsvergütungen	21.643,09	30.500,00	-8.856,91	36.776,13
<b>8.9.</b>	<b>Übrige betriebliche Aufwendungen</b>	<b>48.931,02</b>	<b>78.950,00</b>	<b>-30.018,98</b>	<b>56.008,00</b>
<b>8.</b>	<b>Sonstige betriebliche Aufwendungen</b>	<b>637.861,72</b>	<b>835.550,00</b>	<b>-197.688,28</b>	<b>647.336,07</b>
<b>9.</b>	<b>Betriebserfolg (Zwischensumme aus Z 1 bis Z 8)</b>	<b>218.012,10</b>	<b>231.290,00</b>	<b>-13.277,90</b>	<b>-152.242,29</b>
10.1.	Erträge aus Beteiligungen verbundener Unternehmen	0,00	0,00	0,00	0,00
10.2.	Erträge aus anderen Beteiligungen	0,00	0,00	0,00	0,00
<b>10.</b>	<b>Erträge aus Beteiligungen</b>	<b>0,00</b>	<b>0,00</b>	<b>0,00</b>	<b>0,00</b>
	80500 Erträge aus Wertpapieren und Ausleihungen	-26.498,11	-20.700,00	-5.798,11	-36.032,22
	80509 Erträge aus Wertpapieren und Ausleihungen § 94 Z 6 EStG	-135,22	-150,00	14,78	-69,78
11.1.	Erträge aus anderen Wertpapieren und Ausleihungen des Finanzanlagevermögens	-26.633,33	-20.850,00	-5.783,33	-36.102,00
11.2.	Erträge aus anderen Wertpapieren und Ausleihungen des Finanzanlagevermögens verbundener Unternehmen	0,00	0,00	0,00	0,00
<b>11.</b>	<b>Erträge aus anderen Wertpapieren und Ausleihungen des Finanzanlagevermögens</b>	<b>-26.633,33</b>	<b>-20.850,00</b>	<b>-5.783,33</b>	<b>-36.102,00</b>
12.1.	Sonstige Zinsen und ähnliche Erträge verbundener Unternehmen	0,00	0,00	0,00	0,00
	80510 Andere Zinserträge	-37,32	-5.150,00	5.112,68	-5.893,50
	80519 Andere Zinserträge aus Bankguthaben gem. § 94 Z 6 EStG	0,00	0,00	0,00	-17,97
12.2.	Sonstige Zinsen und ähnliche Erträge sonstige	-37,32	-5.150,00	5.112,68	-5.911,47
<b>12.</b>	<b>Sonstige Zinsen und ähnliche Erträge</b>	<b>-37,32</b>	<b>-5.150,00</b>	<b>5.112,68</b>	<b>-5.911,47</b>
13.1.	Erträge aus dem Abgang von und der Zuschreibung zu Finanzanlagen und Wertpapieren des Umlaufvermögens	0,00	0,00	0,00	0,00
<b>13.</b>	<b>Erträge aus dem Abgang von und der Zuschreibung zu Finanzanlagen und Wertpapieren des Umlaufvermögens</b>	<b>0,00</b>	<b>0,00</b>	<b>0,00</b>	<b>0,00</b>
	82610 Kurs- und Wertberichtigungen zu Wertpapieren	0,00	500,00	-500,00	0,00
14.1.	Abschreibungen auf Finanzanlagen und Wertpapiere des Umlaufvermögens	0,00	500,00	-500,00	0,00
14.2.	Aufwendungen aus verbundenen Unternehmen	0,00	0,00	0,00	0,00
	82609 Aufwendungen aus sonstigen Finanzanlagen gem. § 94 Z 6 EStG	135,22	150,00	-14,78	87,75
14.3.	Aufwendungen sonstige	135,22	150,00	-14,78	87,75
<b>14.</b>	<b>Aufwendungen aus Finanzanlagen und aus Wertpapieren des Umlaufvermögens</b>	<b>135,22</b>	<b>650,00</b>	<b>-514,78</b>	<b>87,75</b>
15.1.	Zinsen und ähnliche Aufwendungen an verbundene Unternehmen	0,00	0,00	0,00	0,00
	82800 Zinsaufwand	0,00	100,00	-100,00	0,00
15.2.	Zinsen und ähnliche Aufwendungen sonstige	0,00	100,00	-100,00	0,00
15.3.	Nicht ausgenutzte Lieferantenskonti	0,00	0,00	0,00	0,00
<b>15.</b>	<b>Zinsen und ähnliche Aufwendungen</b>	<b>0,00</b>	<b>100,00</b>	<b>-100,00</b>	<b>0,00</b>
<b>16.</b>	<b>Finanzerfolg (Zwischensumme aus Z 10 bis Z 15)</b>	<b>-26.535,43</b>	<b>-25.250,00</b>	<b>-1.285,43</b>	<b>-41.925,72</b>
<b>17.</b>	<b>Ergebnis vor Steuern (Summe aus Z 9 und Z 16)</b>	<b>191.476,67</b>	<b>206.040,00</b>	<b>-14.563,33</b>	<b>-194.168,01</b>

## Gewinn- und Verlustrechnung 2020

### Sparte Transport und Verkehr

Position	Bezeichnung	G & V 2020 in EUR	VA 2020 in EUR	mehr/weniger in EUR	G & V 2019 in EUR
	85020 Kapitalertragssteuer	2.754,51	7.100,00	-4.345,49	2.519,13
18.1.	Steuern vom Einkommen und Ertrag	2.754,51	7.100,00	-4.345,49	2.519,13
18.	Steuern vom Einkommen und Ertrag	2.754,51	7.100,00	-4.345,49	2.519,13
19.	Ergebnis nach Steuern (Summe aus Z 17 und Z 18)	194.231,18	213.140,00	-18.908,82	-191.648,88
20.1.	Auflösung von Kapitalrücklagen	0,00	0,00	0,00	0,00
20.	Auflösung von Kapitalrücklagen	0,00	0,00	0,00	0,00
21.1.	Auflösung gesetzlicher Rücklagen	0,00	0,00	0,00	0,00
21.2.	Auflösung satzungsgemäßer Rücklagen	0,00	0,00	0,00	0,00
	87510 Auflösung von RL gem. § 94 Z 6 EStG	-872,07	0,00	-872,07	0,00
	87521 Auflösung von anderen Rücklagen	0,00	-64.310,00	64.310,00	0,00
21.3.	Auflösung anderer Rücklagen	-872,07	-64.310,00	63.437,93	0,00
21.	Auflösung von Gewinnrücklagen	-872,07	-64.310,00	63.437,93	0,00
22.1.	Zuweisung zu gesetzlichen Rücklagen	0,00	0,00	0,00	0,00
22.2.	Zuweisung zu satzungsgemäßen Rücklagen	0,00	0,00	0,00	0,00
22.	Zuweisung zu Gewinnrücklagen	0,00	0,00	0,00	0,00
23.	Gewinnvortrag / Verlustvortrag aus dem Vorjahr	0,00	0,00	0,00	0,00
24.	Bilanzgewinn (-) / Bilanzverlust (+) (Summe aus Z 19 bis Z 23)	193.359,11	148.830,00	44.529,11	-191.648,88

## Gewinn- und Verlustrechnung 2020

### FG Autobus-, Luftfahrt- und Schifffahrtunternehmen

Position	Bezeichnung	G & V 2020 in EUR	VA 2020 in EUR	mehr/weniger in EUR	G & V 2019 in EUR
40200	Grundumlagen gem. § 123 WKG	-88.543,29	-137.080,00	48.536,71	-162.398,17
40220	Grundumlagen - FV-Anteil	69.880,00	69.880,00	0,00	55.590,00
<b>1.3.</b>	<b>Grundumlagen</b>	<b>-18.663,29</b>	<b>-67.200,00</b>	<b>48.536,71</b>	<b>-106.808,17</b>
<b>1.</b>	<b>Umsatzerlöse, Umlagen und Gebühren</b>	<b>-18.663,29</b>	<b>-67.200,00</b>	<b>48.536,71</b>	<b>-106.808,17</b>
46200	Erlöse aus dem Verkauf von Sachanlagen und immateriellen Vermögensgegenständen	0,00	0,00	0,00	-513,75
<b>4.1.</b>	<b>Erträge aus dem Abgang vom und der Zuschreibung zum Anlagevermögen mit Ausnahme der Finanzanlagen</b>	<b>0,00</b>	<b>0,00</b>	<b>0,00</b>	<b>-513,75</b>
47100	Erträge aus der Auflösung von sonstigen Rückstellungen	0,00	0,00	0,00	-8.621,20
<b>4.2.</b>	<b>Erträge aus der Auflösung von Rückstellungen</b>	<b>0,00</b>	<b>0,00</b>	<b>0,00</b>	<b>-8.621,20</b>
48900	Sonstige Erträge	-60,00	-400,00	340,00	-480,00
<b>4.3.</b>	<b>Übrige sonstige betriebliche Erträge</b>	<b>-60,00</b>	<b>-400,00</b>	<b>340,00</b>	<b>-480,00</b>
<b>4.</b>	<b>Sonstige betriebliche Erträge</b>	<b>-60,00</b>	<b>-400,00</b>	<b>340,00</b>	<b>-9.614,95</b>
60000	Löhne	0,00	0,00	0,00	5,04
<b>6.1.</b>	<b>Löhne</b>	<b>0,00</b>	<b>0,00</b>	<b>0,00</b>	<b>5,04</b>
62000	Gehälter	34.300,71	36.680,00	-2.379,29	35.036,38
62030	Nicht gesetzliche Aufwendungen Personal	439,34	650,00	-210,66	455,57
62200	Mehrdienstleistungen	1.094,10	2.000,00	-905,90	4.209,31
62400	Jubiläumsgaben Personal	257,25	280,00	-22,75	262,80
<b>6.2.</b>	<b>Gehälter</b>	<b>36.091,40</b>	<b>39.610,00</b>	<b>-3.518,60</b>	<b>39.964,06</b>
64000	Aufwendungen für Abfertigungen	686,01	730,00	-43,99	9.487,37
64020	Aufwendungen für Abfertigungen (Mitarbeitervorsorgekasse)	304,33	380,00	-75,67	270,04
64800	Zuweisung zur Abfertigungsrückstellung	119,53	0,00	119,53	0,00
<b>6.3.</b>	<b>Aufwendungen für Abfertigungen</b>	<b>1.109,87</b>	<b>1.110,00</b>	<b>-0,13</b>	<b>9.757,41</b>
64500	Aufwendungen für Altersversorgung (Pensionskassenbeiträge)	1.372,02	1.470,00	-97,98	1.401,65
<b>6.4.</b>	<b>Aufwendungen für Altersversorgung</b>	<b>1.372,02</b>	<b>1.470,00</b>	<b>-97,98</b>	<b>1.401,65</b>
66700	Gesetzliche Lohn- und Gehaltsnebenkosten	8.361,32	8.420,00	-58,68	8.540,74
<b>6.5.</b>	<b>Aufwendungen für gesetzlich vorgeschriebene Sozialabgaben sowie vom Entgelt abhängige Abgaben und Pflichtbeiträge</b>	<b>8.361,32</b>	<b>8.420,00</b>	<b>-58,68</b>	<b>8.540,74</b>
67900	Sonstiger Personalaufwand	1.326,91	190,00	1.136,91	4.175,97
<b>6.6.</b>	<b>Sonstige Sozialaufwendungen</b>	<b>1.326,91</b>	<b>190,00</b>	<b>1.136,91</b>	<b>4.175,97</b>
<b>6.</b>	<b>Personalaufwand</b>	<b>48.261,52</b>	<b>50.800,00</b>	<b>-2.538,48</b>	<b>63.844,87</b>
70590	Andere geringwertige Wirtschaftsgüter	0,00	0,00	0,00	35,64
<b>7.1.</b>	<b>Abschreibung auf immaterielle Gegenstände des Anlagevermögens und Sachanlagen</b>	<b>0,00</b>	<b>0,00</b>	<b>0,00</b>	<b>35,64</b>
<b>7.</b>	<b>Abschreibungen</b>	<b>0,00</b>	<b>0,00</b>	<b>0,00</b>	<b>35,64</b>
71100	Sonstige Steuern und Abgaben	0,00	100,00	-100,00	168,77
<b>8.1.</b>	<b>Sonstige Steuern und Abgaben</b>	<b>0,00</b>	<b>100,00</b>	<b>-100,00</b>	<b>168,77</b>
72000	Wartung Datenverarbeitungsprogramme	89,40	1.000,00	-910,60	0,00
72491	Betriebskosten ILV	4.499,06	4.440,00	59,06	4.782,96
<b>8.2.</b>	<b>Instandhaltung und Reinigung durch Dritte, Energie und Entsorgung</b>	<b>4.588,46</b>	<b>5.440,00</b>	<b>-851,54</b>	<b>4.782,96</b>
73500	Reiseaufwand Funktionäre	0,00	500,00	-500,00	48,00
73510	Reiseaufwand Personal	16,12	1.000,00	-983,88	425,59
73800	Postgebühren und Botendienste	262,32	1.230,00	-967,68	592,20
73900	Telekommunikationsgebühren	18,24	40,00	-21,76	105,08
<b>8.3.</b>	<b>Transport-, Reise- und Fahrtaufwand, Nachrichtenaufwand</b>	<b>296,68</b>	<b>2.770,00</b>	<b>-2.473,32</b>	<b>1.170,87</b>
75100	Vortragende und Prüfer	0,00	1.500,00	-1.500,00	0,00
75200	Konsulenten und Korrespondenten	3.951,00	0,00	3.951,00	0,00
<b>8.5.</b>	<b>Aufwendungen für Vortragende und Prüfer, beigestelltes Personal</b>	<b>3.951,00</b>	<b>1.500,00</b>	<b>2.451,00</b>	<b>0,00</b>
75800	Funktionsentschädigungen	14.400,00	14.400,00	0,00	14.400,00
<b>8.6.</b>	<b>Funktionsentschädigungen</b>	<b>14.400,00</b>	<b>14.400,00</b>	<b>0,00</b>	<b>14.400,00</b>
76000	Büromaterial	5,77	300,00	-294,23	106,85

## Gewinn- und Verlustrechnung 2020

### FG Autobus-, Luftfahrt- und Schifffahrtunternehmen

Position	Bezeichnung	G & V 2020 in EUR	VA 2020 in EUR	mehr/weniger in EUR	G & V 2019 in EUR
76020	Sonst. EDV- und Kommunikationsaufwand	1.694,92	1.610,00	84,92	1.671,15
76021	Bezogene IT-Leistungen	1.315,73	1.200,00	115,73	1.198,42
76090	Bezogene Büroleistungen	22,44	150,00	-127,56	90,23
76091	Büroleistungen ILV	6,14	1.000,00	-993,86	153,94
76100	Drucksorten	198,00	250,00	-52,00	0,00
76320	Zeitungen und Publikationen	7,36	200,00	-192,64	44,80
76500	Schaltung von Werbeträgern	0,00	500,00	-500,00	0,00
76510	Ausstattungs- und Dekorationsaufwand	0,00	0,00	0,00	3,99
76530	Produktionsaufwand für Marketing	467,54	3.000,00	-2.532,46	625,17
76590	Sonstiger Aufwand für Marketing und Mitgliederbetreuung	0,00	2.000,00	-2.000,00	586,22
76600	Sitzungsaufwand	125,36	200,00	-74,64	2.360,23
76610	Einladungen, Repräsentationen	0,00	1.200,00	-1.200,00	899,84
76900	Spenden	0,00	0,00	0,00	100,00
76990	Sonstiger Büroaufwand	0,00	0,00	0,00	55,00
<b>8.7.</b>	<b>Büro-, Werbe- und Repräsentationsaufwand</b>	<b>3.843,26</b>	<b>11.610,00</b>	<b>-7.766,74</b>	<b>7.895,84</b>
77810	Förderungsbeiträge und Zuschüsse	0,00	5.000,00	-5.000,00	5.000,00
<b>8.8.</b>	<b>Förderungsbeiträge und Zuschüsse</b>	<b>0,00</b>	<b>5.000,00</b>	<b>-5.000,00</b>	<b>5.000,00</b>
75820	Kollektivunfallversicherung Funktionäre	309,66	250,00	59,66	182,89
77700	Aus- und Fortbildung	0,00	0,00	0,00	156,00
77800	Mitgliedsbeiträge	700,00	750,00	-50,00	700,00
77900	Spesen des Geldverkehrs	186,63	600,00	-413,37	196,41
79008	Aufwendungen aus Einhebungsvergütungen	466,58	1.680,00	-1.213,42	2.670,22
<b>8.9.</b>	<b>Übrige betriebliche Aufwendungen</b>	<b>1.662,87</b>	<b>3.280,00</b>	<b>-1.617,13</b>	<b>3.905,52</b>
<b>8.</b>	<b>Sonstige betriebliche Aufwendungen</b>	<b>28.742,27</b>	<b>44.100,00</b>	<b>-15.357,73</b>	<b>37.323,96</b>
<b>9.</b>	<b>Betriebserfolg (Zwischensumme aus Z 1 bis Z 8)</b>	<b>58.280,50</b>	<b>27.300,00</b>	<b>30.980,50</b>	<b>-15.218,65</b>
80500	Erträge aus Wertpapieren und Ausleihungen	-1.505,52	-2.000,00	494,48	-2.570,38
<b>11.1.</b>	<b>Erträge aus anderen Wertpapieren und Ausleihungen des Finanzanlagevermögens</b>	<b>-1.505,52</b>	<b>-2.000,00</b>	<b>494,48</b>	<b>-2.570,38</b>
<b>11.</b>	<b>Erträge aus anderen Wertpapieren und Ausleihungen des Finanzanlagevermögens</b>	<b>-1.505,52</b>	<b>-2.000,00</b>	<b>494,48</b>	<b>-2.570,38</b>
80510	Andere Zinserträge	-1,77	0,00	-1,77	-1,54
<b>12.2.</b>	<b>Sonstige Zinsen und ähnliche Erträge sonstige</b>	<b>-1,77</b>	<b>0,00</b>	<b>-1,77</b>	<b>-1,54</b>
<b>12.</b>	<b>Sonstige Zinsen und ähnliche Erträge</b>	<b>-1,77</b>	<b>0,00</b>	<b>-1,77</b>	<b>-1,54</b>
<b>16.</b>	<b>Finanzerfolg (Zwischensumme aus Z 10 bis Z 15)</b>	<b>-1.507,29</b>	<b>-2.000,00</b>	<b>492,71</b>	<b>-2.571,92</b>
<b>17.</b>	<b>Ergebnis vor Steuern (Summe aus Z 9 und Z 16)</b>	<b>56.773,21</b>	<b>25.300,00</b>	<b>31.473,21</b>	<b>-17.790,57</b>
85020	Kapitalertragssteuer	156,41	500,00	-343,59	74,98
<b>18.1.</b>	<b>Steuern vom Einkommen und Ertrag</b>	<b>156,41</b>	<b>500,00</b>	<b>-343,59</b>	<b>74,98</b>
<b>18.</b>	<b>Steuern vom Einkommen und Ertrag</b>	<b>156,41</b>	<b>500,00</b>	<b>-343,59</b>	<b>74,98</b>
<b>19.</b>	<b>Ergebnis nach Steuern (Summe aus Z 17 und Z 18)</b>	<b>56.929,62</b>	<b>25.800,00</b>	<b>31.129,62</b>	<b>-17.715,59</b>
<b>24.</b>	<b>Bilanzgewinn (-) / Bilanzverlust (+) (Summe aus Z 19 bis Z 23)</b>	<b>56.929,62</b>	<b>25.800,00</b>	<b>31.129,62</b>	<b>-17.715,59</b>

## Gewinn- und Verlustrechnung 2020

### FG Spediteure

Position	Bezeichnung	G & V 2020 in EUR	VA 2020 in EUR	mehr/weniger in EUR	G & V 2019 in EUR
1.1.	Kammerumlage 1	0,00	0,00	0,00	0,00
1.2.	Kammerumlage 2	0,00	0,00	0,00	0,00
	40200 Grundumlagen gem. § 123 WKG	-108.889,77	-103.420,00	-5.469,77	-122.866,41
	40220 Grundumlagen - FV-Anteil	42.620,00	42.620,00	0,00	40.920,00
1.3.	Grundumlagen	-66.269,77	-60.800,00	-5.469,77	-81.946,41
	40400 Gebühren für Sonderleistungen gem. § 125 WKG	-9.960,00	-10.800,00	840,00	-10.470,00
1.4.	Gebühren für Sonderleistungen	-9.960,00	-10.800,00	840,00	-10.470,00
1.5.	Waren- und Leistungserlöse	0,00	0,00	0,00	0,00
<b>1.</b>	<b>Umsatzerlöse, Umlagen und Gebühren</b>	<b>-76.229,77</b>	<b>-71.600,00</b>	<b>-4.629,77</b>	<b>-92.416,41</b>
2.1.	Veränderungen des Bestands an fertigen und unfertigen Erzeugnissen sowie an noch nicht abrechenbaren Leistungen	0,00	0,00	0,00	0,00
<b>2.</b>	<b>Veränderungen des Bestands an fertigen und unfertigen Erzeugnissen sowie an noch nicht abrechenbaren Leistungen</b>	<b>0,00</b>	<b>0,00</b>	<b>0,00</b>	<b>0,00</b>
<b>3.</b>	<b>Andere aktivierte Eigenleistungen</b>	<b>0,00</b>	<b>0,00</b>	<b>0,00</b>	<b>0,00</b>
4.1.	Erträge aus dem Abgang vom und der Zuschreibung zum Anlagevermögen mit Ausnahme der Finanzanlagen	0,00	0,00	0,00	0,00
	47100 Erträge aus der Auflösung von sonstigen Rückstellungen	0,00	0,00	0,00	-32.220,02
4.2.	Erträge aus der Auflösung von Rückstellungen	0,00	0,00	0,00	-32.220,02
4.3.	Übrige sonstige betriebliche Erträge	0,00	0,00	0,00	0,00
4.4.	Zuschüsse, Förderungsbeiträge, Strafgeelder	0,00	0,00	0,00	0,00
<b>4.</b>	<b>Sonstige betriebliche Erträge</b>	<b>0,00</b>	<b>0,00</b>	<b>0,00</b>	<b>-32.220,02</b>
5.1.	Materialaufwand	0,00	0,00	0,00	0,00
5.2.	Aufwendungen für bezogene Leistungen	0,00	0,00	0,00	0,00
<b>5.</b>	<b>Aufwendungen für Material und sonstige bezogene Leistungen</b>	<b>0,00</b>	<b>0,00</b>	<b>0,00</b>	<b>0,00</b>
	60000 Löhne	0,00	0,00	0,00	20,91
6.1.	Löhne	0,00	0,00	0,00	20,91
	62000 Gehälter	21.396,62	44.140,00	-22.743,38	24.746,56
	62030 Nicht gesetzliche Aufwendungen Personal	218,26	540,00	-321,74	283,72
	62200 Mehrdienstleistungen	1.846,12	200,00	1.646,12	9.274,26
	62400 Jubiläumsgaben Personal	160,45	330,00	-169,55	185,73
6.2.	Gehälter	23.621,45	45.210,00	-21.588,55	34.490,27
	64000 Aufwendungen für Abfertigungen	427,92	880,00	-452,08	37.949,49
	64020 Aufwendungen für Abfertigungen (Mitarbeitervorsorgekasse)	170,24	330,00	-159,76	161,57
	64800 Zuweisung zur Abfertigungsrückstellung	19,52	0,00	19,52	0,00
6.3.	Aufwendungen für Abfertigungen	617,68	1.210,00	-592,32	38.111,06
	64500 Aufwendungen für Altersversorgung (Pensionskassenbeiträge)	855,88	1.770,00	-914,12	990,70
6.4.	Aufwendungen für Altersversorgung	855,88	1.770,00	-914,12	990,70
	66700 Gesetzliche Lohn- und Gehaltsnebenkosten	4.888,92	8.750,00	-3.861,08	5.615,33
6.5.	Aufwendungen für gesetzlich vorgeschriebene Sozialabgaben sowie vom Entgelt abhängige Abgaben und Pflichtbeiträge	4.888,92	8.750,00	-3.861,08	5.615,33
	67900 Sonstiger Personalaufwand	3.868,16	190,00	3.678,16	8.515,88
6.6.	Sonstige Sozialaufwendungen	3.868,16	190,00	3.678,16	8.515,88
<b>6.</b>	<b>Personalaufwand</b>	<b>33.852,09</b>	<b>57.130,00</b>	<b>-23.277,91</b>	<b>87.744,15</b>
	70540 GWG Büromaschinen	0,00	200,00	-200,00	0,00
	70590 Andere geringwertige Wirtschaftsgüter	0,00	200,00	-200,00	0,00
7.1.	Abschreibung auf immaterielle Gegenstände des Anlagevermögens und Sachanlagen	0,00	400,00	-400,00	0,00
7.2.	Abschreibungen auf Umlaufvermögen	0,00	0,00	0,00	0,00
<b>7.</b>	<b>Abschreibungen</b>	<b>0,00</b>	<b>400,00</b>	<b>-400,00</b>	<b>0,00</b>
8.1.	Sonstige Steuern und Abgaben	0,00	0,00	0,00	0,00
	72491 Betriebskosten ILV	2.503,28	4.390,00	-1.886,72	2.521,33

## Gewinn- und Verlustrechnung 2020

### FG Spediteure

Position	Bezeichnung	G & V 2020 in EUR	VA 2020 in EUR	mehr/weniger in EUR	G & V 2019 in EUR
<b>8.2.</b>	<b>Instandhaltung und Reinigung durch Dritte, Energie und Entsorgung</b>	<b>2.503,28</b>	<b>4.390,00</b>	<b>-1.886,72</b>	<b>2.521,33</b>
	73500 Reiseaufwand Funktionäre	0,00	500,00	-500,00	0,00
	73510 Reiseaufwand Personal	65,99	500,00	-434,01	250,54
	73580 Reiseaufwand Externe	34,80	0,00	34,80	0,00
	73800 Postgebühren und Botendienste	502,79	800,00	-297,21	423,40
	73900 Telekommunikationsgebühren	27,35	0,00	27,35	66,14
<b>8.3.</b>	<b>Transport-, Reise- und Fahrtaufwand, Nachrichtenaufwand</b>	<b>630,93</b>	<b>1.800,00</b>	<b>-1.169,07</b>	<b>740,08</b>
	74410 Miete Kopiergeräte, Büromaschinen und andere Betriebs- und Geschäftsausstattung	0,00	0,00	0,00	54,00
<b>8.4.</b>	<b>Miet-, Pacht-, Leasing- und Lizenzaufwand</b>	<b>0,00</b>	<b>0,00</b>	<b>0,00</b>	<b>54,00</b>
	75100 Vortragende und Prüfer	144,00	3.000,00	-2.856,00	0,00
	75200 Konsulenten und Korrespondenten	0,00	0,00	0,00	585,00
<b>8.5.</b>	<b>Aufwendungen für Vortragende und Prüfer, beigestelltes Personal</b>	<b>144,00</b>	<b>3.000,00</b>	<b>-2.856,00</b>	<b>585,00</b>
	75800 Funktionsentschädigungen	17.694,10	18.880,00	-1.185,90	14.074,40
<b>8.6.</b>	<b>Funktionsentschädigungen</b>	<b>17.694,10</b>	<b>18.880,00</b>	<b>-1.185,90</b>	<b>14.074,40</b>
	76000 Büromaterial	10,14	500,00	-489,86	100,45
	76020 Sonst. EDV- und Kommunikationsaufwand	999,07	1.600,00	-600,93	1.124,85
	76090 Bezogene Büroleistungen	148,18	400,00	-251,82	139,00
	76091 Büroleistungen ILV	559,29	200,00	359,29	82,64
	76100 Drucksorten	0,00	200,00	-200,00	24,02
	76320 Zeitungen und Publikationen	291,74	600,00	-308,26	608,55
	76500 Schaltung von Werbeträgern	0,00	1.000,00	-1.000,00	0,00
	76520 Aufwand für Messestand	2.500,00	3.400,00	-900,00	1.550,00
	76530 Produktionsaufwand für Marketing	156,00	1.000,00	-844,00	384,00
	76590 Sonstiger Aufwand für Marketing und Mitgliederbetreuung	6.748,18	2.500,00	4.248,18	161,25
	76600 Sitzungsaufwand	202,94	500,00	-297,06	300,09
	76610 Einladungen, Repräsentationen	0,00	2.000,00	-2.000,00	38,05
	76990 Sonstiger Büroaufwand	360,00	500,00	-140,00	0,00
<b>8.7.</b>	<b>Büro-, Werbe- und Repräsentationsaufwand</b>	<b>11.975,54</b>	<b>14.400,00</b>	<b>-2.424,46</b>	<b>4.512,90</b>
	77810 Förderungsbeiträge und Zuschüsse	0,00	300,00	-300,00	4.874,10
<b>8.8.</b>	<b>Förderungsbeiträge und Zuschüsse</b>	<b>0,00</b>	<b>300,00</b>	<b>-300,00</b>	<b>4.874,10</b>
	75810 Aus- und Fortbildung Funktionäre	0,00	800,00	-800,00	0,00
	75820 Kollektivunfallversicherung Funktionäre	233,90	300,00	-66,10	237,76
	77700 Aus- und Fortbildung	0,00	1.000,00	-1.000,00	0,00
	77800 Mitgliedsbeiträge	317,00	400,00	-83,00	317,00
	77900 Spesen des Geldverkehrs	390,53	1.000,00	-609,47	391,82
	79008 Aufwendungen aus Einhebungsvergütungen	1.656,73	1.520,00	136,73	2.048,68
<b>8.9.</b>	<b>Übrige betriebliche Aufwendungen</b>	<b>2.598,16</b>	<b>5.020,00</b>	<b>-2.421,84</b>	<b>2.995,26</b>
<b>8.</b>	<b>Sonstige betriebliche Aufwendungen</b>	<b>35.546,01</b>	<b>47.790,00</b>	<b>-12.243,99</b>	<b>30.357,07</b>
<b>9.</b>	<b>Betriebserfolg (Zwischensumme aus Z 1 bis Z 8)</b>	<b>-6.831,67</b>	<b>33.720,00</b>	<b>-40.551,67</b>	<b>-6.535,21</b>
<b>10.1.</b>	<b>Erträge aus Beteiligungen verbundener Unternehmen</b>	<b>0,00</b>	<b>0,00</b>	<b>0,00</b>	<b>0,00</b>
<b>10.2.</b>	<b>Erträge aus anderen Beteiligungen</b>	<b>0,00</b>	<b>0,00</b>	<b>0,00</b>	<b>0,00</b>
<b>10.</b>	<b>Erträge aus Beteiligungen</b>	<b>0,00</b>	<b>0,00</b>	<b>0,00</b>	<b>0,00</b>
	80500 Erträge aus Wertpapieren und Ausleihungen	-3.150,26	-3.000,00	-150,26	-5.127,69
<b>11.1.</b>	<b>Erträge aus anderen Wertpapieren und Ausleihungen des Finanzanlagevermögens</b>	<b>-3.150,26</b>	<b>-3.000,00</b>	<b>-150,26</b>	<b>-5.127,69</b>
<b>11.2.</b>	<b>Erträge aus anderen Wertpapieren und Ausleihungen des Finanzanlagevermögens verbundener Unternehmen</b>	<b>0,00</b>	<b>0,00</b>	<b>0,00</b>	<b>0,00</b>
<b>11.</b>	<b>Erträge aus anderen Wertpapieren und Ausleihungen des Finanzanlagevermögens</b>	<b>-3.150,26</b>	<b>-3.000,00</b>	<b>-150,26</b>	<b>-5.127,69</b>
<b>12.1.</b>	<b>Sonstige Zinsen und ähnliche Erträge verbundener Unternehmen</b>	<b>0,00</b>	<b>0,00</b>	<b>0,00</b>	<b>0,00</b>
	80510 Andere Zinserträge	-3,70	-50,00	46,30	-3,08

## Gewinn- und Verlustrechnung 2020 FG Spediteure

Position	Bezeichnung	G & V 2020 in EUR	VA 2020 in EUR	mehr/weniger in EUR	G & V 2019 in EUR
12.2.	Sonstige Zinsen und ähnliche Erträge sonstige	-3,70	-50,00	46,30	-3,08
12.	Sonstige Zinsen und ähnliche Erträge	-3,70	-50,00	46,30	-3,08
13.1.	Erträge aus dem Abgang von und der Zuschreibung zu Finanzanlagen und Wertpapieren des Umlaufvermögens	0,00	0,00	0,00	0,00
13.	Erträge aus dem Abgang von und der Zuschreibung zu Finanzanlagen und Wertpapieren des Umlaufvermögens	0,00	0,00	0,00	0,00
	82610 Kurs- und Wertberichtigungen zu Wertpapieren	0,00	500,00	-500,00	0,00
14.1.	Abschreibungen auf Finanzanlagen und Wertpapiere des Umlaufvermögens	0,00	500,00	-500,00	0,00
14.2.	Aufwendungen aus verbundenen Unternehmen	0,00	0,00	0,00	0,00
14.3.	Aufwendungen sonstige	0,00	0,00	0,00	0,00
14.	Aufwendungen aus Finanzanlagen und aus Wertpapieren des Umlaufvermögens	0,00	500,00	-500,00	0,00
15.1.	Zinsen und ähnliche Aufwendungen an verbundene Unternehmen	0,00	0,00	0,00	0,00
15.2.	Zinsen und ähnliche Aufwendungen sonstige	0,00	0,00	0,00	0,00
15.3.	Nicht ausgenutzte Lieferantenskonti	0,00	0,00	0,00	0,00
15.	Zinsen und ähnliche Aufwendungen	0,00	0,00	0,00	0,00
16.	Finanzerfolg (Zwischensumme aus Z 10 bis Z 15)	-3.153,96	-2.550,00	-603,96	-5.130,77
17.	Ergebnis vor Steuern (Summe aus Z 9 und Z 16)	-9.985,63	31.170,00	-41.155,63	-11.665,98
	85020 Kapitalertragssteuer	327,29	1.000,00	-672,71	149,59
18.1.	Steuern vom Einkommen und Ertrag	327,29	1.000,00	-672,71	149,59
18.	Steuern vom Einkommen und Ertrag	327,29	1.000,00	-672,71	149,59
19.	Ergebnis nach Steuern (Summe aus Z 17 und Z 18)	-9.658,34	32.170,00	-41.828,34	-11.516,39
20.1.	Auflösung von Kapitalrücklagen	0,00	0,00	0,00	0,00
20.	Auflösung von Kapitalrücklagen	0,00	0,00	0,00	0,00
21.1.	Auflösung gesetzlicher Rücklagen	0,00	0,00	0,00	0,00
21.2.	Auflösung satzungsgemäßer Rücklagen	0,00	0,00	0,00	0,00
21.3.	Auflösung anderer Rücklagen	0,00	0,00	0,00	0,00
21.	Auflösung von Gewinnrücklagen	0,00	0,00	0,00	0,00
22.1.	Zuweisung zu gesetzlichen Rücklagen	0,00	0,00	0,00	0,00
22.2.	Zuweisung zu satzungsgemäßen Rücklagen	0,00	0,00	0,00	0,00
22.	Zuweisung zu Gewinnrücklagen	0,00	0,00	0,00	0,00
23.	Gewinnvortrag / Verlustvortrag aus dem Vorjahr	0,00	0,00	0,00	0,00
24.	Bilanzgewinn (-) / Bilanzverlust (+) (Summe aus Z 19 bis Z 23)	-9.658,34	32.170,00	-41.828,34	-11.516,39

## Gewinn- und Verlustrechnung 2020

### FG Beförderungsgewerbe mit Personenkraftwagen

Position	Bezeichnung	G & V 2020 in EUR	VA 2020 in EUR	mehr/weniger in EUR	G & V 2019 in EUR
1.1.	Kammerumlage 1	0,00	0,00	0,00	0,00
1.2.	Kammerumlage 2	0,00	0,00	0,00	0,00
	40200 Grundumlagen gem. § 123 WKG	-386.102,91	-587.580,00	201.477,09	-675.139,12
	40220 Grundumlagen - FV-Anteil	62.380,00	62.380,00	0,00	61.060,00
1.3.	Grundumlagen	-323.722,91	-525.200,00	201.477,09	-614.079,12
1.4.	Gebühren für Sonderleistungen	0,00	0,00	0,00	0,00
	42002 Erlöse aus Kursen und Vorträgen	-298.406,99	-186.000,00	-112.406,99	-178.401,88
1.5.	Waren- und Leistungserlöse	-298.406,99	-186.000,00	-112.406,99	-178.401,88
<b>1.</b>	<b>Umsatzerlöse, Umlagen und Gebühren</b>	<b>-622.129,90</b>	<b>-711.200,00</b>	<b>89.070,10</b>	<b>-792.481,00</b>
2.1.	Veränderungen des Bestands an fertigen und unfertigen Erzeugnissen sowie an noch nicht abrechenbaren Leistungen	0,00	0,00	0,00	0,00
<b>2.</b>	<b>Veränderungen des Bestands an fertigen und unfertigen Erzeugnissen sowie an noch nicht abrechenbaren Leistungen</b>	<b>0,00</b>	<b>0,00</b>	<b>0,00</b>	<b>0,00</b>
<b>3.</b>	<b>Andere aktivierte Eigenleistungen</b>	<b>0,00</b>	<b>0,00</b>	<b>0,00</b>	<b>0,00</b>
	46100 Mehrerlöse aus dem Abgang von Anlagen ausgenommen Finanzanlagen	0,00	0,00	0,00	-930,00
	46200 Erlöse aus dem Verkauf von Sachanlagen und immateriellen Vermögensgegenständen	0,00	0,00	0,00	-260,00
4.1.	Erträge aus dem Abgang vom und der Zuschreibung zum Anlagevermögen mit Ausnahme der Finanzanlagen	0,00	0,00	0,00	-1.190,00
	47100 Erträge aus der Auflösung von sonstigen Rückstellungen	0,00	0,00	0,00	-98.742,56
4.2.	Erträge aus der Auflösung von Rückstellungen	0,00	0,00	0,00	-98.742,56
	48900 Sonstige Erträge	-5.606,70	-20.500,00	14.893,30	-15.314,80
4.3.	Übrige sonstige betriebliche Erträge	-5.606,70	-20.500,00	14.893,30	-15.314,80
	48200 Zuschüsse, Förderungsbeiträge und Sponsoring	0,00	0,00	0,00	-100,00
4.4.	Zuschüsse, Förderungsbeiträge, Strafgebühren	0,00	0,00	0,00	-100,00
<b>4.</b>	<b>Sonstige betriebliche Erträge</b>	<b>-5.606,70</b>	<b>-20.500,00</b>	<b>14.893,30</b>	<b>-115.347,36</b>
5.1.	Materialaufwand	0,00	0,00	0,00	0,00
	57000 Aufwand für Kursleiter	35.494,67	28.500,00	6.994,67	22.817,76
5.2.	Aufwendungen für bezogene Leistungen	35.494,67	28.500,00	6.994,67	22.817,76
<b>5.</b>	<b>Aufwendungen für Material und sonstige bezogene Leistungen</b>	<b>35.494,67</b>	<b>28.500,00</b>	<b>6.994,67</b>	<b>22.817,76</b>
	60000 Löhne	0,00	0,00	0,00	-1,63
6.1.	Löhne	0,00	0,00	0,00	-1,63
	62000 Gehälter	224.421,32	224.430,00	-8,68	214.232,83
	62030 Nicht gesetzliche Aufwendungen Personal	2.856,16	1.760,00	1.096,16	2.847,63
	62200 Mehrdienstleistungen	268,55	0,00	268,55	30.528,33
	62400 Jubiläumsgaben Personal	1.683,16	1.680,00	3,16	1.606,74
6.2.	Gehälter	229.229,19	227.870,00	1.359,19	249.215,53
	64000 Aufwendungen für Abfertigungen	4.488,43	4.490,00	-1,57	101.883,12
	64020 Aufwendungen für Abfertigungen (Mitarbeitervorsorgekasse)	1.981,68	2.540,00	-558,32	1.626,87
	64800 Zuweisung zur Abfertigungsrückstellung	687,30	0,00	687,30	0,00
6.3.	Aufwendungen für Abfertigungen	7.157,41	7.030,00	127,41	103.509,99
	64500 Aufwendungen für Altersversorgung (Pensionskassenbeiträge)	8.976,85	8.980,00	-3,15	8.569,23
6.4.	Aufwendungen für Altersversorgung	8.976,85	8.980,00	-3,15	8.569,23
	66700 Gesetzliche Lohn- und Gehaltsnebenkosten	54.581,65	57.130,00	-2.548,35	52.295,68
6.5.	Aufwendungen für gesetzlich vorgeschriebene Sozialabgaben sowie vom Entgelt abhängige Abgaben und Pflichtbeiträge	54.581,65	57.130,00	-2.548,35	52.295,68
	67900 Sonstiger Personalaufwand	-674,30	1.090,00	-1.764,30	27.324,58
6.6.	Sonstige Sozialaufwendungen	-674,30	1.090,00	-1.764,30	27.324,58
<b>6.</b>	<b>Personalaufwand</b>	<b>299.270,80</b>	<b>302.100,00</b>	<b>-2.829,20</b>	<b>440.913,38</b>
	70590 Andere geringwertige Wirtschaftsgüter	51,20	200,00	-148,80	1.164,20

## Gewinn- und Verlustrechnung 2020

### FG Beförderungsgewerbe mit Personenkraftwagen

Position	Bezeichnung	G & V 2020 in EUR	VA 2020 in EUR	mehr/weniger in EUR	G & V 2019 in EUR
7.1.	Abschreibung auf immaterielle Gegenstände des Anlagevermögens und Sachanlagen	51,20	200,00	-148,80	1.164,20
7.2.	Abschreibungen auf Umlaufvermögen	0,00	0,00	0,00	0,00
<b>7.</b>	<b>Abschreibungen</b>	<b>51,20</b>	<b>200,00</b>	<b>-148,80</b>	<b>1.164,20</b>
	71100 Sonstige Steuern und Abgaben	10.799,79	11.000,00	-200,21	9.146,40
8.1.	<b>Sonstige Steuern und Abgaben</b>	<b>10.799,79</b>	<b>11.000,00</b>	<b>-200,21</b>	<b>9.146,40</b>
	72000 Wartung Datenverarbeitungsprogramme	13.753,40	13.700,00	53,40	4.392,00
	72040 Instandhaltung EDV-Anlagen	2.956,80	0,00	2.956,80	0,00
	72430 Reinigungsaufwand	0,00	0,00	0,00	20,24
	72490 Betriebskosten sonstige	288,00	0,00	288,00	207,20
	72491 Betriebskosten ILV	25.588,39	25.270,00	318,39	32.663,19
8.2.	<b>Instandhaltung und Reinigung durch Dritte, Energie und Entsorgung</b>	<b>42.586,59</b>	<b>38.970,00</b>	<b>3.616,59</b>	<b>37.282,63</b>
	73000 Transporte durch Dritte	0,00	0,00	0,00	144,00
	73410 Mietwagen	0,00	2.100,00	-2.100,00	1.050,00
	73500 Reiseaufwand Funktionäre	555,45	6.500,00	-5.944,55	2.759,50
	73510 Reiseaufwand Personal	493,07	1.500,00	-1.006,93	557,35
	73580 Reiseaufwand Externe	0,00	600,00	-600,00	514,60
	73800 Postgebühren und Botendienste	2.247,99	7.700,00	-5.452,01	6.477,39
	73900 Telekommunikationsgebühren	178,80	100,00	78,80	460,44
8.3.	<b>Transport-, Reise- und Fahrtaufwand, Nachrichtenaufwand</b>	<b>3.475,31</b>	<b>18.500,00</b>	<b>-15.024,69</b>	<b>11.963,28</b>
	74000 Miete Immobilien	4.739,07	3.000,00	1.739,07	4.179,51
8.4.	<b>Miet-, Pacht-, Leasing- und Lizenzaufwand</b>	<b>4.739,07</b>	<b>3.000,00</b>	<b>1.739,07</b>	<b>4.179,51</b>
	75000 Beigestelltes Personal	0,00	200,00	-200,00	0,00
	75100 Vortragende und Prüfer	200,00	1.500,00	-1.300,00	200,00
	75200 Konsulenten und Korrespondenten	106.224,60	122.000,00	-15.775,40	83.171,05
8.5.	<b>Aufwendungen für Vortragende und Prüfer, beigestelltes Personal</b>	<b>106.424,60</b>	<b>123.700,00</b>	<b>-17.275,40</b>	<b>83.371,05</b>
	75800 Funktionsentschädigungen	33.358,80	36.470,00	-3.111,20	35.748,00
8.6.	<b>Funktionsentschädigungen</b>	<b>33.358,80</b>	<b>36.470,00</b>	<b>-3.111,20</b>	<b>35.748,00</b>
	76000 Büromaterial	709,23	1.500,00	-790,77	3.689,18
	76020 Sonst. EDV- und Kommunikationsaufwand	9.189,20	9.140,00	49,20	10.000,95
	76021 Bezogene IT-Leistungen	2.089,58	2.000,00	89,58	1.198,42
	76090 Bezogene Büroleistungen	271,40	2.200,00	-1.928,60	1.399,16
	76091 Büroleistungen ILV	1.104,87	8.500,00	-7.395,13	6.013,25
	76320 Zeitungen und Publikationen	201,05	300,00	-98,95	310,25
	76500 Schaltung von Werbeträgern	520,20	67.500,00	-66.979,80	0,00
	76530 Produktionsaufwand für Marketing	25.124,99	67.500,00	-42.375,01	8.404,20
	76540 Unterrichts- und Prüfungsmaterial	127,56	0,00	127,56	94,95
	76590 Sonstiger Aufwand für Marketing und Mitgliederbetreuung	79.095,49	34.700,00	44.395,49	41.638,44
	76600 Sitzungsaufwand	1.576,75	3.000,00	-1.423,25	1.473,09
	76610 Einladungen, Repräsentationen	1.409,10	2.500,00	-1.090,90	677,40
	76900 Spenden	0,00	100,00	-100,00	0,00
	76990 Sonstiger Büroaufwand	1.306,37	2.500,00	-1.193,63	6.599,55
8.7.	<b>Büro-, Werbe- und Repräsentationsaufwand</b>	<b>122.725,79</b>	<b>201.440,00</b>	<b>-78.714,21</b>	<b>81.498,84</b>
	77810 Förderungsbeiträge und Zuschüsse	6.676,02	0,00	6.676,02	11.358,72
8.8.	<b>Förderungsbeiträge und Zuschüsse</b>	<b>6.676,02</b>	<b>0,00</b>	<b>6.676,02</b>	<b>11.358,72</b>
	75820 Kollektivunfallversicherung Funktionäre	530,41	600,00	-69,59	530,39
	77090 Sonstige Versicherungen	1.039,76	600,00	439,76	289,71
	77500 Beratungs- und Prüfungsaufwand	6.181,57	15.000,00	-8.818,43	0,00
	77800 Mitgliedsbeiträge	4.000,00	4.000,00	0,00	4.000,00
	77830 Preise und Auszeichnungen	0,00	0,00	0,00	564,30
	77900 Spesen des Geldverkehrs	3.841,32	2.000,00	1.841,32	2.750,90
	79008 Aufwendungen aus Einhebungsvergütungen	8.093,09	13.130,00	-5.036,91	15.352,00
8.9.	<b>Übrige betriebliche Aufwendungen</b>	<b>23.686,15</b>	<b>35.330,00</b>	<b>-11.643,85</b>	<b>23.487,30</b>
<b>8.</b>	<b>Sonstige betriebliche Aufwendungen</b>	<b>354.472,12</b>	<b>468.410,00</b>	<b>-113.937,88</b>	<b>298.035,73</b>
<b>9.</b>	<b>Betriebserfolg (Zwischensumme aus Z 1 bis Z 8)</b>	<b>61.552,19</b>	<b>67.510,00</b>	<b>-5.957,81</b>	<b>-144.897,29</b>

## Gewinn- und Verlustrechnung 2020

### FG Beförderungsgewerbe mit Personenkraftwagen

Position	Bezeichnung	G & V 2020 in EUR	VA 2020 in EUR	mehr/weniger in EUR	G & V 2019 in EUR
10.1.	Erträge aus Beteiligungen verbundener Unternehmen	0,00	0,00	0,00	0,00
10.2.	Erträge aus anderen Beteiligungen	0,00	0,00	0,00	0,00
<b>10.</b>	<b>Erträge aus Beteiligungen</b>	<b>0,00</b>	<b>0,00</b>	<b>0,00</b>	<b>0,00</b>
80500	Erträge aus Wertpapieren und Ausleihungen	-5.155,30	-200,00	-4.955,30	-1.663,91
11.1.	Erträge aus anderen Wertpapieren und Ausleihungen des Finanzanlagevermögens	-5.155,30	-200,00	-4.955,30	-1.663,91
11.2.	Erträge aus anderen Wertpapieren und Ausleihungen des Finanzanlagevermögens verbundener Unternehmen	0,00	0,00	0,00	0,00
<b>11.</b>	<b>Erträge aus anderen Wertpapieren und Ausleihungen des Finanzanlagevermögens</b>	<b>-5.155,30</b>	<b>-200,00</b>	<b>-4.955,30</b>	<b>-1.663,91</b>
12.1.	Sonstige Zinsen und ähnliche Erträge verbundener Unternehmen	0,00	0,00	0,00	0,00
80510	Andere Zinserträge	-11,79	-5.000,00	4.988,21	-5.872,42
12.2.	Sonstige Zinsen und ähnliche Erträge sonstige	-11,79	-5.000,00	4.988,21	-5.872,42
<b>12.</b>	<b>Sonstige Zinsen und ähnliche Erträge</b>	<b>-11,79</b>	<b>-5.000,00</b>	<b>4.988,21</b>	<b>-5.872,42</b>
13.1.	Erträge aus dem Abgang von und der Zuschreibung zu Finanzanlagen und Wertpapieren des Umlaufvermögens	0,00	0,00	0,00	0,00
<b>13.</b>	<b>Erträge aus dem Abgang von und der Zuschreibung zu Finanzanlagen und Wertpapieren des Umlaufvermögens</b>	<b>0,00</b>	<b>0,00</b>	<b>0,00</b>	<b>0,00</b>
14.1.	Abschreibungen auf Finanzanlagen und Wertpapiere des Umlaufvermögens	0,00	0,00	0,00	0,00
14.2.	Aufwendungen aus verbundenen Unternehmen	0,00	0,00	0,00	0,00
14.3.	Aufwendungen sonstige	0,00	0,00	0,00	0,00
<b>14.</b>	<b>Aufwendungen aus Finanzanlagen und aus Wertpapieren des Umlaufvermögens</b>	<b>0,00</b>	<b>0,00</b>	<b>0,00</b>	<b>0,00</b>
15.1.	Zinsen und ähnliche Aufwendungen an verbundene Unternehmen	0,00	0,00	0,00	0,00
15.2.	Zinsen und ähnliche Aufwendungen sonstige	0,00	0,00	0,00	0,00
15.3.	Nicht ausgenutzte Lieferantenskonti	0,00	0,00	0,00	0,00
<b>15.</b>	<b>Zinsen und ähnliche Aufwendungen</b>	<b>0,00</b>	<b>0,00</b>	<b>0,00</b>	<b>0,00</b>
<b>16.</b>	<b>Finanzerfolg (Zwischensumme aus Z 10 bis Z 15)</b>	<b>-5.167,09</b>	<b>-5.200,00</b>	<b>32,91</b>	<b>-7.536,33</b>
<b>17.</b>	<b>Ergebnis vor Steuern (Summe aus Z 9 und Z 16)</b>	<b>56.385,10</b>	<b>62.310,00</b>	<b>-5.924,90</b>	<b>-152.433,62</b>
85020	Kapitalertragssteuer	537,04	2.000,00	-1.462,96	1.516,41
18.1.	Steuern vom Einkommen und Ertrag	537,04	2.000,00	-1.462,96	1.516,41
<b>18.</b>	<b>Steuern vom Einkommen und Ertrag</b>	<b>537,04</b>	<b>2.000,00</b>	<b>-1.462,96</b>	<b>1.516,41</b>
<b>19.</b>	<b>Ergebnis nach Steuern (Summe aus Z 17 und Z 18)</b>	<b>56.922,14</b>	<b>64.310,00</b>	<b>-7.387,86</b>	<b>-150.917,21</b>
20.1.	Auflösung von Kapitalrücklagen	0,00	0,00	0,00	0,00
<b>20.</b>	<b>Auflösung von Kapitalrücklagen</b>	<b>0,00</b>	<b>0,00</b>	<b>0,00</b>	<b>0,00</b>
21.1.	Auflösung gesetzlicher Rücklagen	0,00	0,00	0,00	0,00
21.2.	Auflösung satzungsgemäßer Rücklagen	0,00	0,00	0,00	0,00
87521	Auflösung von anderen Rücklagen	0,00	-64.310,00	64.310,00	0,00
21.3.	Auflösung anderer Rücklagen	0,00	-64.310,00	64.310,00	0,00
<b>21.</b>	<b>Auflösung von Gewinnrücklagen</b>	<b>0,00</b>	<b>-64.310,00</b>	<b>64.310,00</b>	<b>0,00</b>
22.1.	Zuweisung zu gesetzlichen Rücklagen	0,00	0,00	0,00	0,00
22.2.	Zuweisung zu satzungsgemäßen Rücklagen	0,00	0,00	0,00	0,00
<b>22.</b>	<b>Zuweisung zu Gewinnrücklagen</b>	<b>0,00</b>	<b>0,00</b>	<b>0,00</b>	<b>0,00</b>
<b>23.</b>	<b>Gewinnvortrag / Verlustvortrag aus dem Vorjahr</b>	<b>0,00</b>	<b>0,00</b>	<b>0,00</b>	<b>0,00</b>
<b>24.</b>	<b>Bilanzgewinn (-) / Bilanzverlust (+) (Summe aus Z 19 bis Z 23)</b>	<b>56.922,14</b>	<b>0,00</b>	<b>56.922,14</b>	<b>-150.917,21</b>

## Gewinn- und Verlustrechnung 2020

### FG Transporteure

Position	Bezeichnung	G & V 2020 in EUR	VA 2020 in EUR	mehr/weniger in EUR	G & V 2019 in EUR
1.1.	Kammerumlage 1	0,00	0,00	0,00	0,00
1.2.	Kammerumlage 2	0,00	0,00	0,00	0,00
	40200 Grundumlagen gem. § 123 WKG	-121.909,92	-145.800,00	23.890,08	-152.773,14
	40220 Grundumlagen - FV-Anteil	14.600,00	14.600,00	0,00	14.560,00
1.3.	Grundumlagen	-107.309,92	-131.200,00	23.890,08	-138.213,14
1.4.	Gebühren für Sonderleistungen	0,00	0,00	0,00	0,00
1.5.	Waren- und Leistungserlöse	0,00	0,00	0,00	0,00
<b>1.</b>	<b>Umsatzerlöse, Umlagen und Gebühren</b>	<b>-107.309,92</b>	<b>-131.200,00</b>	<b>23.890,08</b>	<b>-138.213,14</b>
2.1.	Veränderungen des Bestands an fertigen und unfertigen Erzeugnissen sowie an noch nicht abrechenbaren Leistungen	0,00	0,00	0,00	0,00
<b>2.</b>	<b>Veränderungen des Bestands an fertigen und unfertigen Erzeugnissen sowie an noch nicht abrechenbaren Leistungen</b>	<b>0,00</b>	<b>0,00</b>	<b>0,00</b>	<b>0,00</b>
<b>3.</b>	<b>Andere aktivierte Eigenleistungen</b>	<b>0,00</b>	<b>0,00</b>	<b>0,00</b>	<b>0,00</b>
	46200 Erlöse aus dem Verkauf von Sachanlagen und immateriellen Vermögensgegenständen	0,00	0,00	0,00	-796,50
4.1.	Erträge aus dem Abgang vom und der Zuschreibung zum Anlagevermögen mit Ausnahme der Finanzanlagen	0,00	0,00	0,00	-796,50
4.2.	Erträge aus der Auflösung von Rückstellungen	0,00	0,00	0,00	0,00
	48900 Sonstige Erträge	0,00	-400,00	400,00	-558,49
4.3.	Übrige sonstige betriebliche Erträge	0,00	-400,00	400,00	-558,49
	48200 Zuschüsse, Förderungsbeiträge und Sponsoring	0,00	-3.600,00	3.600,00	-11.326,62
4.4.	Zuschüsse, Förderungsbeiträge, Straf gelder	0,00	-3.600,00	3.600,00	-11.326,62
<b>4.</b>	<b>Sonstige betriebliche Erträge</b>	<b>0,00</b>	<b>-4.000,00</b>	<b>4.000,00</b>	<b>-12.681,61</b>
5.1.	Materialaufwand	0,00	0,00	0,00	0,00
5.2.	Aufwendungen für bezogene Leistungen	0,00	0,00	0,00	0,00
<b>5.</b>	<b>Aufwendungen für Material und sonstige bezogene Leistungen</b>	<b>0,00</b>	<b>0,00</b>	<b>0,00</b>	<b>0,00</b>
	60000 Löhne	0,00	0,00	0,00	-0,65
6.1.	Löhne	0,00	0,00	0,00	-0,65
	62000 Gehälter	81.372,36	82.940,00	-1.567,64	85.220,08
	62030 Nicht gesetzliche Aufwendungen Personal	1.067,68	1.420,00	-352,32	1.159,14
	62200 Mehrdienstleistungen	1.610,47	4.000,00	-2.389,53	2.777,80
	62400 Jubiläumsgaben Personal	610,27	620,00	-9,73	639,15
6.2.	Gehälter	84.660,78	88.980,00	-4.319,22	89.796,17
	64000 Aufwendungen für Abfertigungen	1.627,44	1.660,00	-32,56	0,00
	64020 Aufwendungen für Abfertigungen (Mitarbeiter Vorsorgekasse)	730,52	510,00	220,52	675,26
	64800 Zuweisung zur Abfertigungsrückstellung	319,15	0,00	319,15	11.074,93
6.3.	Aufwendungen für Abfertigungen	2.677,11	2.170,00	507,11	11.750,19
	64500 Aufwendungen für Altersversorgung (Pensionskassenbeiträge)	3.254,90	3.320,00	-65,10	3.408,80
6.4.	Aufwendungen für Altersversorgung	3.254,90	3.320,00	-65,10	3.408,80
	66700 Gesetzliche Lohn- und Gehaltsnebenkosten	19.978,71	19.310,00	668,71	21.141,14
6.5.	Aufwendungen für gesetzlich vorgeschriebene Sozialabgaben sowie vom Entgelt abhängige Abgaben und Pflichtbeiträge	19.978,71	19.310,00	668,71	21.141,14
	67900 Sonstiger Personalaufwand	-4.343,40	490,00	-4.833,40	-7.722,26
6.6.	Sonstige Sozialaufwendungen	-4.343,40	490,00	-4.833,40	-7.722,26
<b>6.</b>	<b>Personalaufwand</b>	<b>106.228,10</b>	<b>114.270,00</b>	<b>-8.041,90</b>	<b>118.373,39</b>
	70590 Andere geringwertige Wirtschaftsgüter	0,00	300,00	-300,00	0,00
7.1.	Abschreibung auf immaterielle Gegenstände des Anlagevermögens und Sachanlagen	0,00	300,00	-300,00	0,00
7.2.	Abschreibungen auf Umlaufvermögen	0,00	0,00	0,00	0,00
<b>7.</b>	<b>Abschreibungen</b>	<b>0,00</b>	<b>300,00</b>	<b>-300,00</b>	<b>0,00</b>
8.1.	Sonstige Steuern und Abgaben	0,00	0,00	0,00	0,00
	72000 Wartung Datenverarbeitungsprogramme	268,20	1.000,00	-731,80	0,00
	72491 Betriebskosten ILV	10.712,68	11.440,00	-727,32	11.481,53

## Gewinn- und Verlustrechnung 2020

### FG Transporteure

Position	Bezeichnung	G & V 2020 in EUR	VA 2020 in EUR	mehr/weniger in EUR	G & V 2019 in EUR
<b>8.2.</b>	<b>Instandhaltung und Reinigung durch Dritte, Energie und Entsorgung</b>	<b>10.980,88</b>	<b>12.440,00</b>	<b>-1.459,12</b>	<b>11.481,53</b>
	73500 Reiseaufwand Funktionäre	956,71	600,00	356,71	162,00
	73510 Reiseaufwand Personal	73,47	1.500,00	-1.426,53	664,31
	73800 Postgebühren und Botendienste	1.813,67	2.550,00	-736,33	1.234,73
	73900 Telekommunikationsgebühren	36,47	50,00	-13,53	246,72
<b>8.3.</b>	<b>Transport-, Reise- und Fahrtaufwand, Nachrichtenaufwand</b>	<b>2.880,32</b>	<b>4.700,00</b>	<b>-1.819,68</b>	<b>2.307,76</b>
	74410 Miete Kopiergeräte, Büromaschinen und andere Betriebs- und Geschäftsausstattung	0,00	0,00	0,00	33,34
	74800 Lizenzgebühren, Werknutzungsrechte, Tantiemen, Urheberrechte	0,00	150,00	-150,00	0,00
<b>8.4.</b>	<b>Miet-, Pacht-, Leasing- und Lizenzaufwand</b>	<b>0,00</b>	<b>150,00</b>	<b>-150,00</b>	<b>33,34</b>
	75100 Vortragende und Prüfer	960,00	1.500,00	-540,00	0,00
	75200 Konsulenten und Korrespondenten	3.951,00	0,00	3.951,00	0,00
<b>8.5.</b>	<b>Aufwendungen für Vortragende und Prüfer, beigestelltes Personal</b>	<b>4.911,00</b>	<b>1.500,00</b>	<b>3.411,00</b>	<b>0,00</b>
	75800 Funktionsentschädigungen	16.800,00	16.800,00	0,00	16.800,00
<b>8.6.</b>	<b>Funktionsentschädigungen</b>	<b>16.800,00</b>	<b>16.800,00</b>	<b>0,00</b>	<b>16.800,00</b>
	76000 Büromaterial	5,77	700,00	-694,23	112,39
	76020 Sonst. EDV- und Kommunikationsaufwand	3.911,77	4.130,00	-218,23	4.517,80
	76021 Bezogene IT-Leistungen	1.226,33	2.000,00	-773,67	1.198,42
	76090 Bezogene Büroleistungen	547,75	500,00	47,75	219,88
	76091 Büroleistungen ILV	1.334,87	1.500,00	-165,13	3.070,52
	76100 Drucksorten	671,16	1.400,00	-728,84	622,44
	76320 Zeitungen und Publikationen	73,12	200,00	-126,88	44,80
	76500 Schaltung von Werbeträgern	3.150,00	0,00	3.150,00	0,00
	76530 Produktionsaufwand für Marketing	16.144,26	11.400,00	4.744,26	11.548,65
	76540 Unterrichts- und Prüfungsmaterial	0,00	0,00	0,00	44,75
	76590 Sonstiger Aufwand für Marketing und Mitgliederbetreuung	484,79	3.500,00	-3.015,21	8.890,60
	76600 Sitzungsaufwand	400,30	300,00	100,30	502,02
	76610 Einladungen, Repräsentationen	104,10	2.500,00	-2.395,90	943,22
	76990 Sonstiger Büroaufwand	858,72	600,00	258,72	275,00
<b>8.7.</b>	<b>Büro-, Werbe- und Repräsentationsaufwand</b>	<b>28.912,94</b>	<b>28.730,00</b>	<b>182,94</b>	<b>31.990,49</b>
	77810 Förderungsbeiträge und Zuschüsse	981,38	2.400,00	-1.418,62	690,69
<b>8.8.</b>	<b>Förderungsbeiträge und Zuschüsse</b>	<b>981,38</b>	<b>2.400,00</b>	<b>-1.418,62</b>	<b>690,69</b>
	75820 Kollektivunfallversicherung Funktionäre	225,25	300,00	-74,75	237,76
	77500 Beratungs- und Prüfungsaufwand	0,00	500,00	-500,00	0,00
	77700 Aus- und Fortbildung	0,00	700,00	-700,00	0,00
	77800 Mitgliedsbeiträge	4.129,00	4.200,00	-71,00	4.129,00
	77900 Spesen des Geldverkehrs	1.123,40	3.000,00	-1.876,60	1.128,35
	79008 Aufwendungen aus Einhebungsvergütungen	2.682,70	3.280,00	-597,30	3.455,28
<b>8.9.</b>	<b>Übrige betriebliche Aufwendungen</b>	<b>8.160,35</b>	<b>11.980,00</b>	<b>-3.819,65</b>	<b>8.950,39</b>
<b>8.</b>	<b>Sonstige betriebliche Aufwendungen</b>	<b>73.626,87</b>	<b>78.700,00</b>	<b>-5.073,13</b>	<b>72.254,20</b>
<b>9.</b>	<b>Betriebserfolg (Zwischensumme aus Z 1 bis Z 8)</b>	<b>72.545,05</b>	<b>58.070,00</b>	<b>14.475,05</b>	<b>39.732,84</b>
<b>10.1.</b>	<b>Erträge aus Beteiligungen verbundener Unternehmen</b>	<b>0,00</b>	<b>0,00</b>	<b>0,00</b>	<b>0,00</b>
<b>10.2.</b>	<b>Erträge aus anderen Beteiligungen</b>	<b>0,00</b>	<b>0,00</b>	<b>0,00</b>	<b>0,00</b>
<b>10.</b>	<b>Erträge aus Beteiligungen</b>	<b>0,00</b>	<b>0,00</b>	<b>0,00</b>	<b>0,00</b>
	80500 Erträge aus Wertpapieren und Ausleihungen	-8.312,00	-8.000,00	-312,00	-13.562,70
	80509 Erträge aus Wertpapieren und Ausleihungen § 94 Z 6 EStG	-135,22	-150,00	14,78	-69,78
<b>11.1.</b>	<b>Erträge aus anderen Wertpapieren und Ausleihungen des Finanzanlagevermögens</b>	<b>-8.447,22</b>	<b>-8.150,00</b>	<b>-297,22</b>	<b>-13.632,48</b>
<b>11.2.</b>	<b>Erträge aus anderen Wertpapieren und Ausleihungen des Finanzanlagevermögens verbundener Unternehmen</b>	<b>0,00</b>	<b>0,00</b>	<b>0,00</b>	<b>0,00</b>

## Gewinn- und Verlustrechnung 2020

### FG Transporteure

Position	Bezeichnung	G & V 2020 in EUR	VA 2020 in EUR	mehr/weniger in EUR	G & V 2019 in EUR
11.	Erträge aus anderen Wertpapieren und Ausleihungen des Finanzanlagevermögens	-8.447,22	-8.150,00	-297,22	-13.632,48
12.1.	Sonstige Zinsen und ähnliche Erträge verbundener Unternehmen	0,00	0,00	0,00	0,00
	80510 Andere Zinserträge	-10,21	-100,00	89,79	-8,60
	80519 Andere Zinserträge aus Bankguthaben gem. § 94 Z 6 EStG	0,00	0,00	0,00	-17,97
12.2.	Sonstige Zinsen und ähnliche Erträge sonstige	-10,21	-100,00	89,79	-26,57
12.	Sonstige Zinsen und ähnliche Erträge	-10,21	-100,00	89,79	-26,57
13.1.	Erträge aus dem Abgang von und der Zuschreibung zu Finanzanlagen und Wertpapieren des Umlaufvermögens	0,00	0,00	0,00	0,00
13.	Erträge aus dem Abgang von und der Zuschreibung zu Finanzanlagen und Wertpapieren des Umlaufvermögens	0,00	0,00	0,00	0,00
14.1.	Abschreibungen auf Finanzanlagen und Wertpapiere des Umlaufvermögens	0,00	0,00	0,00	0,00
14.2.	Aufwendungen aus verbundenen Unternehmen	0,00	0,00	0,00	0,00
	82609 Aufwendungen aus sonstigen Finanzanlagen gem. § 94 Z 6 EStG	135,22	150,00	-14,78	87,75
14.3.	Aufwendungen sonstige	135,22	150,00	-14,78	87,75
14.	Aufwendungen aus Finanzanlagen und aus Wertpapieren des Umlaufvermögens	135,22	150,00	-14,78	87,75
15.1.	Zinsen und ähnliche Aufwendungen an verbundene Unternehmen	0,00	0,00	0,00	0,00
15.2.	Zinsen und ähnliche Aufwendungen sonstige	0,00	0,00	0,00	0,00
15.3.	Nicht ausgenutzte Lieferantenskonti	0,00	0,00	0,00	0,00
15.	Zinsen und ähnliche Aufwendungen	0,00	0,00	0,00	0,00
16.	Finanzerfolg (Zwischensumme aus Z 10 bis Z 15)	-8.322,21	-8.100,00	-222,21	-13.571,30
17.	Ergebnis vor Steuern (Summe aus Z 9 und Z 16)	64.222,84	49.970,00	14.252,84	26.161,54
	85020 Kapitalertragssteuer	863,67	2.000,00	-1.136,33	395,77
18.1.	Steuern vom Einkommen und Ertrag	863,67	2.000,00	-1.136,33	395,77
18.	Steuern vom Einkommen und Ertrag	863,67	2.000,00	-1.136,33	395,77
19.	Ergebnis nach Steuern (Summe aus Z 17 und Z 18)	65.086,51	51.970,00	13.116,51	26.557,31
20.1.	Auflösung von Kapitalrücklagen	0,00	0,00	0,00	0,00
20.	Auflösung von Kapitalrücklagen	0,00	0,00	0,00	0,00
21.1.	Auflösung gesetzlicher Rücklagen	0,00	0,00	0,00	0,00
21.2.	Auflösung satzungsgemäßer Rücklagen	0,00	0,00	0,00	0,00
	87510 Auflösung von RL gem. § 94 Z 6 EStG	-872,07	0,00	-872,07	0,00
21.3.	Auflösung anderer Rücklagen	-872,07	0,00	-872,07	0,00
21.	Auflösung von Gewinnrücklagen	-872,07	0,00	-872,07	0,00
22.1.	Zuweisung zu gesetzlichen Rücklagen	0,00	0,00	0,00	0,00
22.2.	Zuweisung zu satzungsgemäßen Rücklagen	0,00	0,00	0,00	0,00
22.	Zuweisung zu Gewinnrücklagen	0,00	0,00	0,00	0,00
23.	Gewinnvortrag / Verlustvortrag aus dem Vorjahr	0,00	0,00	0,00	0,00
24.	Bilanzgewinn (-) / Bilanzverlust (+) (Summe aus Z 19 bis Z 23)	64.214,44	51.970,00	12.244,44	26.557,31

## Gewinn- und Verlustrechnung 2020

### FG Garagen-, Tankstellen- und Servicestationsunternehmungen

Position	Bezeichnung	G & V 2020 in EUR	VA 2020 in EUR	mehr/weniger in EUR	G & V 2019 in EUR
1.1.	Kammerumlage 1	0,00	0,00	0,00	0,00
1.2.	Kammerumlage 2	0,00	0,00	0,00	0,00
	40200 Grundumlagen gem. § 123 WKG	-183.224,32	-200.820,00	17.595,68	-216.816,69
	40220 Grundumlagen - FV-Anteil	42.820,00	42.820,00	0,00	42.420,00
1.3.	Grundumlagen	-140.404,32	-158.000,00	17.595,68	-174.396,69
1.4.	Gebühren für Sonderleistungen	0,00	0,00	0,00	0,00
1.5.	Waren- und Leistungserlöse	0,00	0,00	0,00	0,00
<b>1.</b>	<b>Umsatzerlöse, Umlagen und Gebühren</b>	<b>-140.404,32</b>	<b>-158.000,00</b>	<b>17.595,68</b>	<b>-174.396,69</b>
2.1.	Veränderungen des Bestands an fertigen und unfertigen Erzeugnissen sowie an noch nicht abrechenbaren Leistungen	0,00	0,00	0,00	0,00
<b>2.</b>	<b>Veränderungen des Bestands an fertigen und unfertigen Erzeugnissen sowie an noch nicht abrechenbaren Leistungen</b>	<b>0,00</b>	<b>0,00</b>	<b>0,00</b>	<b>0,00</b>
<b>3.</b>	<b>Andere aktivierte Eigenleistungen</b>	<b>0,00</b>	<b>0,00</b>	<b>0,00</b>	<b>0,00</b>
	46200 Erlöse aus dem Verkauf von Sachanlagen und immateriellen Vermögensgegenständen	0,00	0,00	0,00	-681,75
4.1.	Erträge aus dem Abgang vom und der Zuschreibung zum Anlagevermögen mit Ausnahme der Finanzanlagen	0,00	0,00	0,00	-681,75
	47100 Erträge aus der Auflösung von sonstigen Rückstellungen	0,00	0,00	0,00	-2.254,68
4.2.	Erträge aus der Auflösung von Rückstellungen	0,00	0,00	0,00	-2.254,68
4.3.	Übrige sonstige betriebliche Erträge	0,00	0,00	0,00	0,00
4.4.	Zuschüsse, Förderungsbeiträge, Straf gelder	0,00	0,00	0,00	0,00
<b>4.</b>	<b>Sonstige betriebliche Erträge</b>	<b>0,00</b>	<b>0,00</b>	<b>0,00</b>	<b>-2.936,43</b>
5.1.	Materialaufwand	0,00	0,00	0,00	0,00
5.2.	Aufwendungen für bezogene Leistungen	0,00	0,00	0,00	0,00
<b>5.</b>	<b>Aufwendungen für Material und sonstige bezogene Leistungen</b>	<b>0,00</b>	<b>0,00</b>	<b>0,00</b>	<b>0,00</b>
	60000 Löhne	0,00	0,00	0,00	-0,51
6.1.	Löhne	0,00	0,00	0,00	-0,51
	62000 Gehälter	87.300,00	91.420,00	-4.120,00	86.510,60
	62030 Nicht gesetzliche Aufwendungen Personal	1.030,57	1.300,00	-269,43	1.056,66
	62200 Mehrdienstleistungen	1.285,48	4.000,00	-2.714,52	2.390,02
	62400 Jubiläumsgaben Personal	654,75	690,00	-35,25	648,82
6.2.	Gehälter	90.270,80	97.410,00	-7.139,20	90.606,10
	64000 Aufwendungen für Abfertigungen	1.746,00	1.830,00	-84,00	0,00
	64020 Aufwendungen für Abfertigungen (Mitarbeiter vorsorgekasse)	742,67	670,00	72,67	656,14
	64800 Zuweisung zur Abfertigungsrückstellung	249,02	0,00	249,02	0,00
6.3.	Aufwendungen für Abfertigungen	2.737,69	2.500,00	237,69	656,14
	64500 Aufwendungen für Altersversorgung (Pensionskassenbeiträge)	3.492,01	3.660,00	-167,99	3.460,40
6.4.	Aufwendungen für Altersversorgung	3.492,01	3.660,00	-167,99	3.460,40
	66700 Gesetzliche Lohn- und Gehaltsnebenkosten	20.747,57	19.380,00	1.367,57	20.585,79
6.5.	Aufwendungen für gesetzlich vorgeschriebene Sozialabgaben sowie vom Entgelt abhängige Abgaben und Pflichtbeiträge	20.747,57	19.380,00	1.367,57	20.585,79
	67900 Sonstiger Personalaufwand	1.698,39	400,00	1.298,39	1.260,91
6.6.	Sonstige Sozialaufwendungen	1.698,39	400,00	1.298,39	1.260,91
<b>6.</b>	<b>Personalaufwand</b>	<b>118.946,46</b>	<b>123.350,00</b>	<b>-4.403,54</b>	<b>116.568,83</b>
	70410 Datenverarbeitungsprogramme	0,00	1.000,00	-1.000,00	0,00
7.1.	Abschreibung auf immaterielle Gegenstände des Anlagevermögens und Sachanlagen	0,00	1.000,00	-1.000,00	0,00
7.2.	Abschreibungen auf Umlaufvermögen	0,00	0,00	0,00	0,00
<b>7.</b>	<b>Abschreibungen</b>	<b>0,00</b>	<b>1.000,00</b>	<b>-1.000,00</b>	<b>0,00</b>
8.1.	Sonstige Steuern und Abgaben	0,00	0,00	0,00	0,00
	72000 Wartung Datenverarbeitungsprogramme	0,00	200,00	-200,00	180,00
	72491 Betriebskosten ILV	9.279,31	9.160,00	119,31	8.426,27

## Gewinn- und Verlustrechnung 2020

### FG Garagen-, Tankstellen- und Servicestationsunternehmen

Position	Bezeichnung	G & V 2020 in EUR	VA 2020 in EUR	mehr/weniger in EUR	G & V 2019 in EUR
<b>8.2.</b>	<b>Instandhaltung und Reinigung durch Dritte, Energie und Entsorgung</b>	<b>9.279,31</b>	<b>9.360,00</b>	<b>-80,69</b>	<b>8.606,27</b>
	73500 Reiseaufwand Funktionäre	0,00	2.000,00	-2.000,00	330,49
	73510 Reiseaufwand Personal	16,50	1.500,00	-1.483,50	1.019,90
	73800 Postgebühren und Botendienste	3.343,13	2.100,00	1.243,13	1.815,21
	73900 Telekommunikationsgebühren	172,51	300,00	-127,49	390,42
<b>8.3.</b>	<b>Transport-, Reise- und Fahrtaufwand, Nachrichtenaufwand</b>	<b>3.532,14</b>	<b>5.900,00</b>	<b>-2.367,86</b>	<b>3.556,02</b>
<b>8.4.</b>	<b>Miet-, Pacht-, Leasing- und Lizenzaufwand</b>	<b>0,00</b>	<b>0,00</b>	<b>0,00</b>	<b>0,00</b>
	75100 Vortragende und Prüfer	3.822,00	2.000,00	1.822,00	0,00
	75200 Konsulenten und Korrespondenten	3.231,00	1.000,00	2.231,00	316,98
<b>8.5.</b>	<b>Aufwendungen für Vortragende und Prüfer, beigestelltes Personal</b>	<b>7.053,00</b>	<b>3.000,00</b>	<b>4.053,00</b>	<b>316,98</b>
	75800 Funktionsentschädigungen	15.010,20	19.910,00	-4.899,80	14.637,60
<b>8.6.</b>	<b>Funktionsentschädigungen</b>	<b>15.010,20</b>	<b>19.910,00</b>	<b>-4.899,80</b>	<b>14.637,60</b>
	76000 Büromaterial	6,90	300,00	-293,10	82,52
	76020 Sonst. EDV- und Kommunikationsaufwand	3.517,64	3.360,00	157,64	3.549,35
	76090 Bezogene Büroleistungen	1.825,42	1.100,00	725,42	1.012,82
	76091 Büroleistungen ILV	898,52	1.500,00	-601,48	1.321,33
	76320 Zeitungen und Publikationen	967,42	1.300,00	-332,58	974,78
	76530 Produktionsaufwand für Marketing	5.334,00	2.500,00	2.834,00	568,08
	76590 Sonstiger Aufwand für Marketing und Mitgliederbetreuung	432,90	1.500,00	-1.067,10	5.089,91
	76600 Sitzungsaufwand	220,45	200,00	20,45	396,20
	76610 Einladungen, Repräsentationen	221,55	1.000,00	-778,45	67,99
	76990 Sonstiger Büroaufwand	640,00	800,00	-160,00	104,00
<b>8.7.</b>	<b>Büro-, Werbe- und Repräsentationsaufwand</b>	<b>14.064,80</b>	<b>13.560,00</b>	<b>504,80</b>	<b>13.166,98</b>
	77810 Förderungsbeiträge und Zuschüsse	500,00	1.800,00	-1.300,00	1.051,33
<b>8.8.</b>	<b>Förderungsbeiträge und Zuschüsse</b>	<b>500,00</b>	<b>1.800,00</b>	<b>-1.300,00</b>	<b>1.051,33</b>
	75810 Aus- und Fortbildung Funktionäre	0,00	4.000,00	-4.000,00	0,00
	75820 Kollektivunfallversicherung Funktionäre	287,87	500,00	-212,13	292,63
	77800 Mitgliedsbeiträge	423,00	500,00	-77,00	423,00
	77900 Spesen des Geldverkehrs	670,43	1.500,00	-829,57	667,17
	79008 Aufwendungen aus Einhebungsvergütungen	3.510,06	3.950,00	-439,94	4.359,87
<b>8.9.</b>	<b>Übrige betriebliche Aufwendungen</b>	<b>4.891,36</b>	<b>10.450,00</b>	<b>-5.558,64</b>	<b>5.742,67</b>
<b>8.</b>	<b>Sonstige betriebliche Aufwendungen</b>	<b>54.330,81</b>	<b>63.980,00</b>	<b>-9.649,19</b>	<b>47.077,85</b>
<b>9.</b>	<b>Betriebserfolg (Zwischensumme aus Z 1 bis Z 8)</b>	<b>32.872,95</b>	<b>30.330,00</b>	<b>2.542,95</b>	<b>-13.686,44</b>
<b>10.1.</b>	<b>Erträge aus Beteiligungen verbundener Unternehmen</b>	<b>0,00</b>	<b>0,00</b>	<b>0,00</b>	<b>0,00</b>
<b>10.2.</b>	<b>Erträge aus anderen Beteiligungen</b>	<b>0,00</b>	<b>0,00</b>	<b>0,00</b>	<b>0,00</b>
<b>10.</b>	<b>Erträge aus Beteiligungen</b>	<b>0,00</b>	<b>0,00</b>	<b>0,00</b>	<b>0,00</b>
	80500 Erträge aus Wertpapieren und Ausleihungen	-5.408,20	-5.000,00	-408,20	-8.731,27
<b>11.1.</b>	<b>Erträge aus anderen Wertpapieren und Ausleihungen des Finanzanlagevermögens</b>	<b>-5.408,20</b>	<b>-5.000,00</b>	<b>-408,20</b>	<b>-8.731,27</b>
<b>11.2.</b>	<b>Erträge aus anderen Wertpapieren und Ausleihungen des Finanzanlagevermögens verbundener Unternehmen</b>	<b>0,00</b>	<b>0,00</b>	<b>0,00</b>	<b>0,00</b>
<b>11.</b>	<b>Erträge aus anderen Wertpapieren und Ausleihungen des Finanzanlagevermögens</b>	<b>-5.408,20</b>	<b>-5.000,00</b>	<b>-408,20</b>	<b>-8.731,27</b>
<b>12.1.</b>	<b>Sonstige Zinsen und ähnliche Erträge verbundener Unternehmen</b>	<b>0,00</b>	<b>0,00</b>	<b>0,00</b>	<b>0,00</b>
	80510 Andere Zinserträge	-6,36	0,00	-6,36	-5,24
<b>12.2.</b>	<b>Sonstige Zinsen und ähnliche Erträge sonstige</b>	<b>-6,36</b>	<b>0,00</b>	<b>-6,36</b>	<b>-5,24</b>
<b>12.</b>	<b>Sonstige Zinsen und ähnliche Erträge</b>	<b>-6,36</b>	<b>0,00</b>	<b>-6,36</b>	<b>-5,24</b>
<b>13.1.</b>	<b>Erträge aus dem Abgang von und der Zuschreibung zu Finanzanlagen und Wertpapieren des Umlaufvermögens</b>	<b>0,00</b>	<b>0,00</b>	<b>0,00</b>	<b>0,00</b>

## Gewinn- und Verlustrechnung 2020

### FG Garagen-, Tankstellen- und Servicestationsunternehmungen

Position	Bezeichnung	G & V 2020 in EUR	VA 2020 in EUR	mehr/weniger in EUR	G & V 2019 in EUR
13.	Erträge aus dem Abgang von und der Zuschreibung zu Finanzanlagen und Wertpapieren des Umlaufvermögens	0,00	0,00	0,00	0,00
14.1.	Abschreibungen auf Finanzanlagen und Wertpapiere des Umlaufvermögens	0,00	0,00	0,00	0,00
14.2.	Aufwendungen aus verbundenen Unternehmen	0,00	0,00	0,00	0,00
14.3.	Aufwendungen sonstige	0,00	0,00	0,00	0,00
14.	Aufwendungen aus Finanzanlagen und aus Wertpapieren des Umlaufvermögens	0,00	0,00	0,00	0,00
15.1.	Zinsen und ähnliche Aufwendungen an verbundene Unternehmen	0,00	0,00	0,00	0,00
15.2.	Zinsen und ähnliche Aufwendungen sonstige	0,00	0,00	0,00	0,00
15.3.	Nicht ausgenutzte Lieferantenskonti	0,00	0,00	0,00	0,00
15.	Zinsen und ähnliche Aufwendungen	0,00	0,00	0,00	0,00
16.	Finanzerfolg (Zwischensumme aus Z 10 bis Z 15)	-5.414,56	-5.000,00	-414,56	-8.736,51
17.	Ergebnis vor Steuern (Summe aus Z 9 und Z 16)	27.458,39	25.330,00	2.128,39	-22.422,95
	85020 Kapitalertragssteuer	561,87	1.000,00	-438,13	254,71
18.1.	Steuern vom Einkommen und Ertrag	561,87	1.000,00	-438,13	254,71
18.	Steuern vom Einkommen und Ertrag	561,87	1.000,00	-438,13	254,71
19.	Ergebnis nach Steuern (Summe aus Z 17 und Z 18)	28.020,26	26.330,00	1.690,26	-22.168,24
20.1.	Auflösung von Kapitalrücklagen	0,00	0,00	0,00	0,00
20.	Auflösung von Kapitalrücklagen	0,00	0,00	0,00	0,00
21.1.	Auflösung gesetzlicher Rücklagen	0,00	0,00	0,00	0,00
21.2.	Auflösung satzungsgemäßer Rücklagen	0,00	0,00	0,00	0,00
21.3.	Auflösung anderer Rücklagen	0,00	0,00	0,00	0,00
21.	Auflösung von Gewinnrücklagen	0,00	0,00	0,00	0,00
22.1.	Zuweisung zu gesetzlichen Rücklagen	0,00	0,00	0,00	0,00
22.2.	Zuweisung zu satzungsgemäßen Rücklagen	0,00	0,00	0,00	0,00
22.	Zuweisung zu Gewinnrücklagen	0,00	0,00	0,00	0,00
23.	Gewinnvortrag / Verlustvortrag aus dem Vorjahr	0,00	0,00	0,00	0,00
24.	Bilanzgewinn (-) / Bilanzverlust (+) (Summe aus Z 19 bis Z 23)	28.020,26	26.330,00	1.690,26	-22.168,24

## Gewinn- und Verlustrechnung 2020 FG Kleintransporteure

Position	Bezeichnung	G & V 2020 in EUR	VA 2020 in EUR	mehr/weniger in EUR	G & V 2019 in EUR
1.1.	Kammerumlage 1	0,00	0,00	0,00	0,00
1.2.	Kammerumlage 2	0,00	0,00	0,00	0,00
	40200 Grundumlagen gem. § 123 WKG	-244.919,91	-358.990,00	114.070,09	-433.136,92
	40220 Grundumlagen - FV-Anteil	35.559,54	81.390,00	-45.830,46	77.530,00
1.3.	Grundumlagen	-209.360,37	-277.600,00	68.239,63	-355.606,92
1.4.	Gebühren für Sonderleistungen	0,00	0,00	0,00	0,00
	42200 Erlöse aus Inseraten	0,00	0,00	0,00	-1.050,00
1.5.	Waren- und Leistungserlöse	0,00	0,00	0,00	-1.050,00
<b>1.</b>	<b>Umsatzerlöse, Umlagen und Gebühren</b>	<b>-209.360,37</b>	<b>-277.600,00</b>	<b>68.239,63</b>	<b>-356.656,92</b>
2.1.	Veränderungen des Bestands an fertigen und unfertigen Erzeugnissen sowie an noch nicht abrechenbaren Leistungen	0,00	0,00	0,00	0,00
<b>2.</b>	<b>Veränderungen des Bestands an fertigen und unfertigen Erzeugnissen sowie an noch nicht abrechenbaren Leistungen</b>	<b>0,00</b>	<b>0,00</b>	<b>0,00</b>	<b>0,00</b>
<b>3.</b>	<b>Andere aktivierte Eigenleistungen</b>	<b>0,00</b>	<b>0,00</b>	<b>0,00</b>	<b>0,00</b>
	46200 Erlöse aus dem Verkauf von Sachanlagen und immateriellen Vermögensgegenständen	0,00	0,00	0,00	-1.610,00
4.1.	Erträge aus dem Abgang vom und der Zuschreibung zum Anlagevermögen mit Ausnahme der Finanzanlagen	0,00	0,00	0,00	-1.610,00
4.2.	Erträge aus der Auflösung von Rückstellungen	0,00	0,00	0,00	0,00
	48900 Sonstige Erträge	-395,10	0,00	-395,10	-206,00
4.3.	Übrige sonstige betriebliche Erträge	-395,10	0,00	-395,10	-206,00
	48200 Zuschüsse, Förderungsbeiträge und Sponsoring	0,00	0,00	0,00	-1.950,00
4.4.	Zuschüsse, Förderungsbeiträge, Straf gelder	0,00	0,00	0,00	-1.950,00
<b>4.</b>	<b>Sonstige betriebliche Erträge</b>	<b>-395,10</b>	<b>0,00</b>	<b>-395,10</b>	<b>-3.766,00</b>
5.1.	Materialaufwand	0,00	0,00	0,00	0,00
5.2.	Aufwendungen für bezogene Leistungen	0,00	0,00	0,00	0,00
<b>5.</b>	<b>Aufwendungen für Material und sonstige bezogene Leistungen</b>	<b>0,00</b>	<b>0,00</b>	<b>0,00</b>	<b>0,00</b>
	60000 Löhne	0,00	0,00	0,00	-0,88
6.1.	Löhne	0,00	0,00	0,00	-0,88
	62000 Gehälter	87.087,91	112.330,00	-25.242,09	154.646,80
	62030 Nicht gesetzliche Aufwendungen Personal	1.080,04	2.270,00	-1.189,96	1.712,91
	62200 Mehrdienstleistungen	602,90	2.000,00	-1.397,10	1.509,85
	62400 Jubiläumsgaben Personal	653,15	840,00	-186,85	1.159,83
6.2.	Gehälter	89.424,00	117.440,00	-28.016,00	159.029,39
	64000 Aufwendungen für Abfertigungen	1.741,75	2.250,00	-508,25	0,00
	64020 Aufwendungen für Abfertigungen (Mitarbeiter Vorsorgekasse)	751,75	1.090,00	-338,25	1.154,87
	64800 Zuweisung zur Abfertigungsrückstellung	376,52	0,00	376,52	13.031,20
6.3.	Aufwendungen für Abfertigungen	2.870,02	3.340,00	-469,98	14.186,07
	64500 Aufwendungen für Altersversorgung (Pensionskassenbeiträge)	3.483,52	4.490,00	-1.006,48	6.185,82
6.4.	Aufwendungen für Altersversorgung	3.483,52	4.490,00	-1.006,48	6.185,82
	66700 Gesetzliche Lohn- und Gehaltsnebenkosten	20.863,74	33.280,00	-12.416,26	35.442,70
6.5.	Aufwendungen für gesetzlich vorgeschriebene Sozialabgaben sowie vom Entgelt abhängige Abgaben und Pflichtbeiträge	20.863,74	33.280,00	-12.416,26	35.442,70
	67900 Sonstiger Personalaufwand	1.563,63	590,00	973,63	-28.944,03
6.6.	Sonstige Sozialaufwendungen	1.563,63	590,00	973,63	-28.944,03
<b>6.</b>	<b>Personalaufwand</b>	<b>118.204,91</b>	<b>159.140,00</b>	<b>-40.935,09</b>	<b>185.899,07</b>
	70521 GWG Datenverarbeitungsprogramme	0,00	0,00	0,00	399,60
	70560 GWG Kommunikationsanlagen	0,00	250,00	-250,00	189,00
	70590 Andere geringwertige Wirtschaftsgüter	0,00	0,00	0,00	10,45
7.1.	Abschreibung auf immaterielle Gegenstände des Anlagevermögens und Sachanlagen	0,00	250,00	-250,00	599,05
7.2.	Abschreibungen auf Umlaufvermögen	0,00	0,00	0,00	0,00
<b>7.</b>	<b>Abschreibungen</b>	<b>0,00</b>	<b>250,00</b>	<b>-250,00</b>	<b>599,05</b>

## Gewinn- und Verlustrechnung 2020

### FG Kleintransporteure

Position	Bezeichnung	G & V 2020 in EUR	VA 2020 in EUR	mehr/weniger in EUR	G & V 2019 in EUR
	71100 Sonstige Steuern und Abgaben	0,00	450,00	-450,00	0,00
<b>8.1.</b>	<b>Sonstige Steuern und Abgaben</b>	<b>0,00</b>	<b>450,00</b>	<b>-450,00</b>	<b>0,00</b>
	72000 Wartung Datenverarbeitungsprogramme	747,00	1.250,00	-503,00	135,00
	72490 Betriebskosten sonstige	288,00	0,00	288,00	207,20
	72491 Betriebskosten ILV	9.988,80	13.600,00	-3.611,20	16.311,96
<b>8.2.</b>	<b>Instandhaltung und Reinigung durch Dritte, Energie und Entsorgung</b>	<b>11.023,80</b>	<b>14.850,00</b>	<b>-3.826,20</b>	<b>16.654,16</b>
	73000 Transporte durch Dritte	0,00	0,00	0,00	180,00
	73500 Reiseaufwand Funktionäre	0,00	3.000,00	-3.000,00	1.160,84
	73510 Reiseaufwand Personal	0,00	1.500,00	-1.500,00	445,21
	73580 Reiseaufwand Externe	0,00	300,00	-300,00	0,00
	73800 Postgebühren und Botendienste	2.198,43	7.100,00	-4.901,57	4.950,92
	73900 Telekommunikationsgebühren	214,52	200,00	14,52	480,94
<b>8.3.</b>	<b>Transport-, Reise- und Fahrtaufwand, Nachrichtenaufwand</b>	<b>2.412,95</b>	<b>12.100,00</b>	<b>-9.687,05</b>	<b>7.217,91</b>
	74000 Miete Immobilien	1.739,40	0,00	1.739,40	1.243,20
	74410 Miete Kopiergeräte, Büromaschinen und andere Betriebs- und Geschäftsausstattung	0,00	0,00	0,00	540,00
	74800 Lizenzgebühren, Werknutzungsrechte, Tantiemen, Urheberrechte	0,00	0,00	0,00	700,00
<b>8.4.</b>	<b>Miet-, Pacht-, Leasing- und Lizenzaufwand</b>	<b>1.739,40</b>	<b>0,00</b>	<b>1.739,40</b>	<b>2.483,20</b>
	75100 Vortragende und Prüfer	0,00	1.000,00	-1.000,00	0,00
	75200 Konsultanten und Korrespondenten	3.231,00	600,00	2.631,00	0,00
<b>8.5.</b>	<b>Aufwendungen für Vortragende und Prüfer, beigestelltes Personal</b>	<b>3.231,00</b>	<b>1.600,00</b>	<b>1.631,00</b>	<b>0,00</b>
	75800 Funktionsentschädigungen	36.391,20	36.470,00	-78,80	35.748,00
<b>8.6.</b>	<b>Funktionsentschädigungen</b>	<b>36.391,20</b>	<b>36.470,00</b>	<b>-78,80</b>	<b>35.748,00</b>
	76000 Büromaterial	210,40	0,00	210,40	1.380,59
	76020 Sonst. EDV- und Kommunikationsaufwand	3.606,00	5.010,00	-1.404,00	5.793,75
	76021 Bezogene IT-Leistungen	2.089,58	1.200,00	889,58	1.198,40
	76090 Bezogene Büroleistungen	913,63	3.500,00	-2.586,37	1.477,49
	76091 Büroleistungen ILV	810,45	3.400,00	-2.589,55	1.237,58
	76100 Drucksorten	198,00	200,00	-2,00	136,80
	76320 Zeitungen und Publikationen	324,00	300,00	24,00	354,40
	76500 Schaltung von Werbeträgern	0,00	0,00	0,00	32.797,94
	76520 Aufwand für Messestand	0,00	0,00	0,00	4.200,00
	76530 Produktionsaufwand für Marketing	19.220,95	30.000,00	-10.779,05	29.237,83
	76590 Sonstiger Aufwand für Marketing und Mitgliederbetreuung	673,45	3.000,00	-2.326,55	4.464,42
	76600 Sitzungsaufwand	70,10	300,00	-229,90	1.321,03
	76610 Einladungen, Repräsentationen	136,60	2.000,00	-1.863,40	977,40
	76990 Sonstiger Büroaufwand	160,00	3.800,00	-3.640,00	4.363,00
<b>8.7.</b>	<b>Büro-, Werbe- und Repräsentationsaufwand</b>	<b>28.413,16</b>	<b>52.710,00</b>	<b>-24.296,84</b>	<b>88.940,63</b>
	77810 Förderungsbeiträge und Zuschüsse	0,00	1.500,00	-1.500,00	316,50
<b>8.8.</b>	<b>Förderungsbeiträge und Zuschüsse</b>	<b>0,00</b>	<b>1.500,00</b>	<b>-1.500,00</b>	<b>316,50</b>
	75810 Aus- und Fortbildung Funktionäre	0,00	500,00	-500,00	115,00
	75820 Kollektivunfallversicherung Funktionäre	530,41	800,00	-269,59	530,39
	77500 Beratungs- und Prüfungsaufwand	0,00	1.500,00	-1.500,00	0,00
	77800 Mitgliedsbeiträge	1.800,00	2.500,00	-700,00	1.057,00
	77900 Spesen des Geldverkehrs	367,79	650,00	-282,21	334,39
	79008 Aufwendungen aus Einhebungsvergütungen	5.233,93	6.940,00	-1.706,07	8.890,08
<b>8.9.</b>	<b>Übrige betriebliche Aufwendungen</b>	<b>7.932,13</b>	<b>12.890,00</b>	<b>-4.957,87</b>	<b>10.926,86</b>
<b>8.</b>	<b>Sonstige betriebliche Aufwendungen</b>	<b>91.143,64</b>	<b>132.570,00</b>	<b>-41.426,36</b>	<b>162.287,26</b>
<b>9.</b>	<b>Betriebserfolg (Zwischensumme aus Z 1 bis Z 8)</b>	<b>-406,92</b>	<b>14.360,00</b>	<b>-14.766,92</b>	<b>-11.637,54</b>
<b>10.1.</b>	<b>Erträge aus Beteiligungen verbundener Unternehmen</b>	<b>0,00</b>	<b>0,00</b>	<b>0,00</b>	<b>0,00</b>
<b>10.2.</b>	<b>Erträge aus anderen Beteiligungen</b>	<b>0,00</b>	<b>0,00</b>	<b>0,00</b>	<b>0,00</b>
<b>10.</b>	<b>Erträge aus Beteiligungen</b>	<b>0,00</b>	<b>0,00</b>	<b>0,00</b>	<b>0,00</b>
	80500 Erträge aus Wertpapieren und Ausleihungen	-2.966,83	-2.500,00	-466,83	-4.376,27

## Gewinn- und Verlustrechnung 2020

### FG Kleintransporteure

Position	Bezeichnung	G & V 2020 in EUR	VA 2020 in EUR	mehr/weniger in EUR	G & V 2019 in EUR
11.1.	Erträge aus anderen Wertpapieren und Ausleihungen des Finanzanlagevermögens	-2.966,83	-2.500,00	-466,83	-4.376,27
11.2.	Erträge aus anderen Wertpapieren und Ausleihungen des Finanzanlagevermögens verbundener Unternehmen	0,00	0,00	0,00	0,00
<b>11.</b>	<b>Erträge aus anderen Wertpapieren und Ausleihungen des Finanzanlagevermögens</b>	<b>-2.966,83</b>	<b>-2.500,00</b>	<b>-466,83</b>	<b>-4.376,27</b>
12.1.	Sonstige Zinsen und ähnliche Erträge verbundener Unternehmen	0,00	0,00	0,00	0,00
	80510 Andere Zinserträge	-3,49	0,00	-3,49	-2,62
12.2.	Sonstige Zinsen und ähnliche Erträge sonstige	-3,49	0,00	-3,49	-2,62
<b>12.</b>	<b>Sonstige Zinsen und ähnliche Erträge</b>	<b>-3,49</b>	<b>0,00</b>	<b>-3,49</b>	<b>-2,62</b>
13.1.	Erträge aus dem Abgang von und der Zuschreibung zu Finanzanlagen und Wertpapieren des Umlaufvermögens	0,00	0,00	0,00	0,00
<b>13.</b>	<b>Erträge aus dem Abgang von und der Zuschreibung zu Finanzanlagen und Wertpapieren des Umlaufvermögens</b>	<b>0,00</b>	<b>0,00</b>	<b>0,00</b>	<b>0,00</b>
14.1.	Abschreibungen auf Finanzanlagen und Wertpapiere des Umlaufvermögens	0,00	0,00	0,00	0,00
14.2.	Aufwendungen aus verbundenen Unternehmen	0,00	0,00	0,00	0,00
14.3.	Aufwendungen sonstige	0,00	0,00	0,00	0,00
<b>14.</b>	<b>Aufwendungen aus Finanzanlagen und aus Wertpapieren des Umlaufvermögens</b>	<b>0,00</b>	<b>0,00</b>	<b>0,00</b>	<b>0,00</b>
15.1.	Zinsen und ähnliche Aufwendungen an verbundene Unternehmen	0,00	0,00	0,00	0,00
	82800 Zinsaufwand	0,00	100,00	-100,00	0,00
15.2.	Zinsen und ähnliche Aufwendungen sonstige	0,00	100,00	-100,00	0,00
15.3.	Nicht ausgenutzte Lieferantenskonti	0,00	0,00	0,00	0,00
<b>15.</b>	<b>Zinsen und ähnliche Aufwendungen</b>	<b>0,00</b>	<b>100,00</b>	<b>-100,00</b>	<b>0,00</b>
16.	Finanzerfolg (Zwischensumme aus Z 10 bis Z 15)	-2.970,32	-2.400,00	-570,32	-4.378,89
17.	Ergebnis vor Steuern (Summe aus Z 9 und Z 16)	-3.377,24	11.960,00	-15.337,24	-16.016,43
	85020 Kapitalertragssteuer	308,23	600,00	-291,77	127,67
18.1.	Steuern vom Einkommen und Ertrag	308,23	600,00	-291,77	127,67
<b>18.</b>	<b>Steuern vom Einkommen und Ertrag</b>	<b>308,23</b>	<b>600,00</b>	<b>-291,77</b>	<b>127,67</b>
19.	Ergebnis nach Steuern (Summe aus Z 17 und Z 18)	-3.069,01	12.560,00	-15.629,01	-15.888,76
20.1.	Auflösung von Kapitalrücklagen	0,00	0,00	0,00	0,00
<b>20.</b>	<b>Auflösung von Kapitalrücklagen</b>	<b>0,00</b>	<b>0,00</b>	<b>0,00</b>	<b>0,00</b>
21.1.	Auflösung gesetzlicher Rücklagen	0,00	0,00	0,00	0,00
21.2.	Auflösung satzungsgemäßer Rücklagen	0,00	0,00	0,00	0,00
21.3.	Auflösung anderer Rücklagen	0,00	0,00	0,00	0,00
<b>21.</b>	<b>Auflösung von Gewinnrücklagen</b>	<b>0,00</b>	<b>0,00</b>	<b>0,00</b>	<b>0,00</b>
22.1.	Zuweisung zu gesetzlichen Rücklagen	0,00	0,00	0,00	0,00
22.2.	Zuweisung zu satzungsgemäßen Rücklagen	0,00	0,00	0,00	0,00
<b>22.</b>	<b>Zuweisung zu Gewinnrücklagen</b>	<b>0,00</b>	<b>0,00</b>	<b>0,00</b>	<b>0,00</b>
23.	Gewinnvortrag / Verlustvortrag aus dem Vorjahr	0,00	0,00	0,00	0,00
24.	Bilanzgewinn (-) / Bilanzverlust (+) (Summe aus Z 19 bis Z 23)	-3.069,01	12.560,00	-15.629,01	-15.888,76

## **9. Gewinn- u. Verlustrechnung 2020 FO Sparte Tourismus u. Freizeitwirtschaft**

## Gewinn- und Verlustrechnung 2020

### Sparte Tourismus und Freizeitwirtschaft

Position	Bezeichnung	G & V 2020 in EUR	VA 2020 in EUR	mehr/weniger in EUR	G & V 2019 in EUR
1.1.	Kammerumlage 1	0,00	0,00	0,00	0,00
1.2.	Kammerumlage 2	0,00	0,00	0,00	0,00
	40200 Grundumlagen gem. § 123 WKG	-1.848.978,56	-3.283.490,00	1.434.511,44	-3.595.849,58
	40220 Grundumlagen - FV-Anteil	332.693,03	373.490,00	-40.796,97	361.290,00
1.3.	Grundumlagen	-1.516.285,53	-2.910.000,00	1.393.714,47	-3.234.559,58
1.4.	Gebühren für Sonderleistungen	0,00	0,00	0,00	0,00
	42200 Erlöse aus Inseraten	-1.148,00	-3.200,00	2.052,00	-3.628,57
	48000 Erlöse aus Vermietung und Verpachtung	0,00	-1.200,00	1.200,00	-799,37
1.5.	Waren- und Leistungserlöse	-1.148,00	-4.400,00	3.252,00	-4.427,94
<b>1.</b>	<b>Umsatzerlöse, Umlagen und Gebühren</b>	<b>-1.517.433,53</b>	<b>-2.914.400,00</b>	<b>1.396.966,47</b>	<b>-3.238.987,52</b>
2.1.	Veränderungen des Bestands an fertigen und unfertigen Erzeugnissen sowie an noch nicht abrechenbaren Leistungen	0,00	0,00	0,00	0,00
<b>2.</b>	<b>Veränderungen des Bestands an fertigen und unfertigen Erzeugnissen sowie an noch nicht abrechenbaren Leistungen</b>	<b>0,00</b>	<b>0,00</b>	<b>0,00</b>	<b>0,00</b>
<b>3.</b>	<b>Andere aktivierte Eigenleistungen</b>	<b>0,00</b>	<b>0,00</b>	<b>0,00</b>	<b>0,00</b>
	46200 Erlöse aus dem Verkauf von Sachanlagen und immateriellen Vermögensgegenständen	-8.000,00	0,00	-8.000,00	-378,00
4.1.	Erträge aus dem Abgang vom und der Zuschreibung zum Anlagevermögen mit Ausnahme der Finanzanlagen	-8.000,00	0,00	-8.000,00	-378,00
	47100 Erträge aus der Auflösung von sonstigen Rückstellungen	0,00	0,00	0,00	-337.523,77
4.2.	Erträge aus der Auflösung von Rückstellungen	0,00	0,00	0,00	-337.523,77
	48130 Kostenersatz für Sachaufwand	-97.752,04	-68.000,00	-29.752,04	-116.038,39
	48900 Sonstige Erträge	-13.442,00	-19.050,00	5.608,00	-53.360,09
4.3.	Übrige sonstige betriebliche Erträge	-111.194,04	-87.050,00	-24.144,04	-169.398,48
	48200 Zuschüsse, Förderungsbeiträge und Sponsoring	-43.600,00	-46.100,00	2.500,00	-47.300,00
4.4.	Zuschüsse, Förderungsbeiträge, Strafgelder	-43.600,00	-46.100,00	2.500,00	-47.300,00
<b>4.</b>	<b>Sonstige betriebliche Erträge</b>	<b>-162.794,04</b>	<b>-133.150,00</b>	<b>-29.644,04</b>	<b>-554.600,25</b>
5.1.	Materialaufwand	0,00	0,00	0,00	0,00
5.2.	Aufwendungen für bezogene Leistungen	0,00	0,00	0,00	0,00
<b>5.</b>	<b>Aufwendungen für Material und sonstige bezogene Leistungen</b>	<b>0,00</b>	<b>0,00</b>	<b>0,00</b>	<b>0,00</b>
	60000 Löhne	0,00	0,00	0,00	48,42
6.1.	Löhne	0,00	0,00	0,00	48,42
	62000 Gehälter	749.694,42	777.230,00	-27.535,58	723.067,00
	62030 Nicht gesetzliche Aufwendungen Personal	8.235,73	9.880,00	-1.644,27	8.328,91
	62200 Mehrdienstleistungen	5.484,28	14.340,00	-8.855,72	5.204,03
	62400 Jubiläumsgaben Personal	5.622,74	5.840,00	-217,26	5.423,35
6.2.	Gehälter	769.037,17	807.290,00	-38.252,83	742.023,29
	64000 Aufwendungen für Abfertigungen	14.993,87	15.530,00	-536,13	116.407,08
	64020 Aufwendungen für Abfertigungen (Mitarbeitervorsorgekasse)	6.148,29	5.180,00	968,29	5.368,16
	64800 Zuweisung zur Abfertigungsrückstellung	1.850,73	0,00	1.850,73	5.149,65
6.3.	Aufwendungen für Abfertigungen	22.992,89	20.710,00	2.282,89	126.924,89
	64500 Aufwendungen für Altersversorgung (Pensionskassenbeiträge)	29.987,78	31.100,00	-1.112,22	28.924,60
	64510 Aufwendungen für Altersversorgung (Pensionsfondsbeiträge)	4.000,00	4.000,00	0,00	4.000,00
6.4.	Aufwendungen für Altersversorgung	33.987,78	35.100,00	-1.112,22	32.924,60
	66700 Gesetzliche Lohn- und Gehaltsnebenkosten	174.306,44	166.640,00	7.666,44	168.165,90
6.5.	Aufwendungen für gesetzlich vorgeschriebene Sozialabgaben sowie vom Entgelt abhängige Abgaben und Pflichtbeiträge	174.306,44	166.640,00	7.666,44	168.165,90
	67900 Sonstiger Personalaufwand	36.976,00	2.800,00	34.176,00	92.549,10
6.6.	Sonstige Sozialaufwendungen	36.976,00	2.800,00	34.176,00	92.549,10
<b>6.</b>	<b>Personalaufwand</b>	<b>1.037.300,28</b>	<b>1.032.540,00</b>	<b>4.760,28</b>	<b>1.162.636,20</b>
	70410 Datenverarbeitungsprogramme	0,00	0,00	0,00	4.800,00

## Gewinn- und Verlustrechnung 2020

### Sparte Tourismus und Freizeitwirtschaft

Position	Bezeichnung	G & V 2020 in EUR	VA 2020 in EUR	mehr/weniger in EUR	G & V 2019 in EUR
	70450 EDV-Anlagen	0,00	0,00	0,00	2.817,60
	70460 Kommunikationsanlagen	0,00	0,00	0,00	1.053,90
	70500 Andere Betriebs- und Geschäftsausstattung	0,00	0,00	0,00	899,25
	70521 GWG Datenverarbeitungsprogramme	0,00	300,00	-300,00	361,52
	70560 GWG Kommunikationsanlagen	1.041,98	0,00	1.041,98	0,00
	70590 Andere geringwertige Wirtschaftsgüter	426,71	1.700,00	-1.273,29	268,80
<b>7.1.</b>	<b>Abschreibung auf immaterielle Gegenstände des Anlagevermögens und Sachanlagen</b>	<b>1.468,69</b>	<b>2.000,00</b>	<b>-531,31</b>	<b>10.201,07</b>
<b>7.2.</b>	<b>Abschreibungen auf Umlaufvermögen</b>	<b>0,00</b>	<b>0,00</b>	<b>0,00</b>	<b>0,00</b>
<b>7.</b>	<b>Abschreibungen</b>	<b>1.468,69</b>	<b>2.000,00</b>	<b>-531,31</b>	<b>10.201,07</b>
	71100 Sonstige Steuern und Abgaben	420,94	400,00	20,94	140,14
<b>8.1.</b>	<b>Sonstige Steuern und Abgaben</b>	<b>420,94</b>	<b>400,00</b>	<b>20,94</b>	<b>140,14</b>
	72000 Wartung Datenverarbeitungsprogramme	3.600,00	16.030,00	-12.430,00	11.175,84
	72010 Instandhaltung Gebäude und Gebäudeanteile	0,00	20.000,00	-20.000,00	336,00
	72020 Instandhaltung Gebäudetechnik	7.057,46	12.000,00	-4.942,54	28.540,65
	72030 Instandhaltung Büromaschinen	369,55	0,00	369,55	6.425,36
	72040 Instandhaltung EDV-Anlagen	357,00	8.500,00	-8.143,00	9.717,60
	72050 Instandhaltung Kommunikationsanlagen	0,00	0,00	0,00	49,99
	72060 Instandhaltung Audio-, Video- und Präsentationsgeräte	0,00	200,00	-200,00	0,00
	72090 Instandhaltung andere Betriebs- und Geschäftsausstattung	0,00	2.000,00	-2.000,00	0,00
	72300 Energieaufwand	39.414,98	51.500,00	-12.085,02	55.760,44
	72430 Reinigungsaufwand	7.952,82	11.750,00	-3.797,18	8.217,03
	72490 Betriebskosten sonstige	98.912,33	102.550,00	-3.637,67	107.868,49
	72491 Betriebskosten ILV	75.140,88	64.630,00	10.510,88	72.867,73
<b>8.2.</b>	<b>Instandhaltung und Reinigung durch Dritte, Energie und Entsorgung</b>	<b>232.805,02</b>	<b>289.160,00</b>	<b>-56.354,98</b>	<b>300.959,13</b>
	73000 Transporte durch Dritte	10.105,85	0,00	10.105,85	1.061,64
	73410 Mietwagen	695,00	4.250,00	-3.555,00	4.903,60
	73500 Reiseaufwand Funktionäre	5.918,14	50.600,00	-44.681,86	49.138,76
	73510 Reiseaufwand Personal	544,11	14.470,00	-13.925,89	8.154,02
	73580 Reiseaufwand Externe	2.161,80	11.700,00	-9.538,20	13.886,98
	73800 Postgebühren und Botendienste	16.435,85	46.900,00	-30.464,15	68.342,03
	73900 Telekommunikationsgebühren	6.332,36	10.670,00	-4.337,64	9.272,09
<b>8.3.</b>	<b>Transport-, Reise- und Fahrtaufwand, Nachrichtenaufwand</b>	<b>42.193,11</b>	<b>138.590,00</b>	<b>-96.396,89</b>	<b>154.759,12</b>
	74000 Miete Immobilien	5.218,20	6.500,00	-1.281,80	9.690,60
	74410 Miete Kopiergeräte, Büromaschinen und andere Betriebs- und Geschäftsausstattung	0,00	0,00	0,00	1.765,10
	74800 Lizenzgebühren, Werknutzungsrechte, Tantiemen, Urheberrechte	18.436,86	19.300,00	-863,14	36.873,73
<b>8.4.</b>	<b>Miet-, Pacht-, Leasing- und Lizenzaufwand</b>	<b>23.655,06</b>	<b>25.800,00</b>	<b>-2.144,94</b>	<b>48.329,43</b>
	75100 Vortragende und Prüfer	29.063,30	70.200,00	-41.136,70	71.920,15
	75200 Konsulanten und Korrespondenten	62.797,50	90.040,00	-27.242,50	176.869,39
<b>8.5.</b>	<b>Aufwendungen für Vortragende und Prüfer, beigestelltes Personal</b>	<b>91.860,80</b>	<b>160.240,00</b>	<b>-68.379,20</b>	<b>248.789,54</b>
	75800 Funktionsentschädigungen	260.181,56	304.570,00	-44.388,44	282.099,10
<b>8.6.</b>	<b>Funktionsentschädigungen</b>	<b>260.181,56</b>	<b>304.570,00</b>	<b>-44.388,44</b>	<b>282.099,10</b>
	76000 Büromaterial	2.092,68	12.200,00	-10.107,32	6.560,47
	76020 Sonst. EDV- und Kommunikationsaufwand	27.808,50	26.010,00	1.798,50	29.294,52
	76090 Bezogene Büroleistungen	1.597,56	9.900,00	-8.302,44	6.796,47
	76091 Büroleistungen ILV	11.775,37	27.700,00	-15.924,63	25.340,71
	76320 Zeitungen und Publikationen	4.548,82	7.700,00	-3.151,18	6.922,29
	76500 Schaltung von Werbeträgern	78.105,86	99.100,00	-20.994,14	137.432,66
	76510 Ausstattungs- und Dekorationsaufwand	0,00	650,00	-650,00	106,00
	76520 Aufwand für Messestand	3.520,00	11.200,00	-7.680,00	5.716,00
	76530 Produktionsaufwand für Marketing	452.466,06	386.720,00	65.746,06	502.437,70
	76540 Unterrichts- und Prüfungsmaterial	5.822,15	46.200,00	-40.377,85	28.034,53

## Gewinn- und Verlustrechnung 2020

### Sparte Tourismus und Freizeitwirtschaft

Position	Bezeichnung	G & V 2020 in EUR	VA 2020 in EUR	mehr/weniger in EUR	G & V 2019 in EUR
	76590 Sonstiger Aufwand für Marketing und Mitgliederbetreuung	132.297,33	218.950,00	-86.652,67	227.688,84
	76600 Sitzungsaufwand	3.072,82	13.750,00	-10.677,18	12.173,88
	76610 Einladungen, Repräsentationen	8.733,78	27.200,00	-18.466,22	37.707,62
	76620 Studien	1.394,00	0,00	1.394,00	0,00
	76900 Spenden	0,00	150,00	-150,00	0,00
	76990 Sonstiger Büroaufwand	400,00	6.900,00	-6.500,00	26.190,12
<b>8.7.</b>	<b>Büro-, Werbe- und Repräsentationsaufwand</b>	<b>733.634,93</b>	<b>894.330,00</b>	<b>-160.695,07</b>	<b>1.052.401,81</b>
	77810 Förderungsbeiträge und Zuschüsse	663.185,00	726.680,00	-63.495,00	720.149,15
<b>8.8.</b>	<b>Förderungsbeiträge und Zuschüsse</b>	<b>663.185,00</b>	<b>726.680,00</b>	<b>-63.495,00</b>	<b>720.149,15</b>
	75810 Aus- und Fortbildung Funktionäre	1.320,00	4.100,00	-2.780,00	0,00
	75820 Kollektivunfallversicherung Funktionäre	2.606,74	2.660,00	-53,26	2.597,08
	77000 Gebäudeversicherung	19.870,15	20.000,00	-129,85	19.775,90
	77090 Sonstige Versicherungen	86,00	0,00	86,00	112,00
	77500 Beratungs- und Prüfungsaufwand	690,00	0,00	690,00	4.351,43
	77700 Aus- und Fortbildung	1.320,00	3.000,00	-1.680,00	0,00
	77800 Mitgliedsbeiträge	8.743,50	12.370,00	-3.626,50	11.472,84
	77830 Preise und Auszeichnungen	0,00	10.200,00	-10.200,00	6.205,00
	77900 Spesen des Geldverkehrs	5.523,78	12.150,00	-6.626,22	8.738,99
	78000 Abschreibungen von Forderungen	0,00	0,00	0,00	913,00
	79008 Aufwendungen aus Einhebungsvergütungen	37.907,16	72.750,00	-34.842,84	80.864,15
<b>8.9.</b>	<b>Übrige betriebliche Aufwendungen</b>	<b>78.067,33</b>	<b>137.230,00</b>	<b>-59.162,67</b>	<b>135.030,39</b>
<b>8.</b>	<b>Sonstige betriebliche Aufwendungen</b>	<b>2.126.003,75</b>	<b>2.677.000,00</b>	<b>-550.996,25</b>	<b>2.942.657,81</b>
<b>9.</b>	<b>Betriebserfolg (Zwischensumme aus Z 1 bis Z 8)</b>	<b>1.484.545,15</b>	<b>663.990,00</b>	<b>820.555,15</b>	<b>321.907,31</b>
<b>10.1.</b>	<b>Erträge aus Beteiligungen verbundener Unternehmen</b>	<b>0,00</b>	<b>0,00</b>	<b>0,00</b>	<b>0,00</b>
<b>10.2.</b>	<b>Erträge aus anderen Beteiligungen</b>	<b>0,00</b>	<b>0,00</b>	<b>0,00</b>	<b>0,00</b>
<b>10.</b>	<b>Erträge aus Beteiligungen</b>	<b>0,00</b>	<b>0,00</b>	<b>0,00</b>	<b>0,00</b>
	80500 Erträge aus Wertpapieren und Ausleihungen	-40.376,10	-36.370,00	-4.006,10	-105.968,49
<b>11.1.</b>	<b>Erträge aus anderen Wertpapieren und Ausleihungen des Finanzanlagevermögens</b>	<b>-40.376,10</b>	<b>-36.370,00</b>	<b>-4.006,10</b>	<b>-105.968,49</b>
<b>11.2.</b>	<b>Erträge aus anderen Wertpapieren und Ausleihungen des Finanzanlagevermögens verbundener Unternehmen</b>	<b>0,00</b>	<b>0,00</b>	<b>0,00</b>	<b>0,00</b>
<b>11.</b>	<b>Erträge aus anderen Wertpapieren und Ausleihungen des Finanzanlagevermögens</b>	<b>-40.376,10</b>	<b>-36.370,00</b>	<b>-4.006,10</b>	<b>-105.968,49</b>
<b>12.1.</b>	<b>Sonstige Zinsen und ähnliche Erträge verbundener Unternehmen</b>	<b>0,00</b>	<b>0,00</b>	<b>0,00</b>	<b>0,00</b>
	80510 Andere Zinserträge	-50,40	-3.960,00	3.909,60	-24,83
<b>12.2.</b>	<b>Sonstige Zinsen und ähnliche Erträge sonstige</b>	<b>-50,40</b>	<b>-3.960,00</b>	<b>3.909,60</b>	<b>-24,83</b>
<b>12.</b>	<b>Sonstige Zinsen und ähnliche Erträge</b>	<b>-50,40</b>	<b>-3.960,00</b>	<b>3.909,60</b>	<b>-24,83</b>
<b>13.1.</b>	<b>Erträge aus dem Abgang von und der Zuschreibung zu Finanzanlagen und Wertpapieren des Umlaufvermögens</b>	<b>0,00</b>	<b>0,00</b>	<b>0,00</b>	<b>0,00</b>
<b>13.</b>	<b>Erträge aus dem Abgang von und der Zuschreibung zu Finanzanlagen und Wertpapieren des Umlaufvermögens</b>	<b>0,00</b>	<b>0,00</b>	<b>0,00</b>	<b>0,00</b>
<b>14.1.</b>	<b>Abschreibungen auf Finanzanlagen und Wertpapiere des Umlaufvermögens</b>	<b>0,00</b>	<b>0,00</b>	<b>0,00</b>	<b>0,00</b>
<b>14.2.</b>	<b>Aufwendungen aus verbundenen Unternehmen</b>	<b>0,00</b>	<b>0,00</b>	<b>0,00</b>	<b>0,00</b>
<b>14.3.</b>	<b>Aufwendungen sonstige</b>	<b>0,00</b>	<b>0,00</b>	<b>0,00</b>	<b>0,00</b>
<b>14.</b>	<b>Aufwendungen aus Finanzanlagen und aus Wertpapieren des Umlaufvermögens</b>	<b>0,00</b>	<b>0,00</b>	<b>0,00</b>	<b>0,00</b>
<b>15.1.</b>	<b>Zinsen und ähnliche Aufwendungen an verbundene Unternehmen</b>	<b>0,00</b>	<b>0,00</b>	<b>0,00</b>	<b>0,00</b>
	82800 Zinsaufwand	0,00	200,00	-200,00	0,00
<b>15.2.</b>	<b>Zinsen und ähnliche Aufwendungen sonstige</b>	<b>0,00</b>	<b>200,00</b>	<b>-200,00</b>	<b>0,00</b>
<b>15.3.</b>	<b>Nicht ausgenutzte Lieferantenskonti</b>	<b>0,00</b>	<b>0,00</b>	<b>0,00</b>	<b>0,00</b>
<b>15.</b>	<b>Zinsen und ähnliche Aufwendungen</b>	<b>0,00</b>	<b>200,00</b>	<b>-200,00</b>	<b>0,00</b>

## Gewinn- und Verlustrechnung 2020

### Sparte Tourismus und Freizeitwirtschaft

Position	Bezeichnung	G & V 2020 in EUR	VA 2020 in EUR	mehr/weniger in EUR	G & V 2019 in EUR
16.	Finanzerfolg (Zwischensumme aus Z 10 bis Z 15)	-40.426,50	-40.130,00	-296,50	-105.993,32
17.	Ergebnis vor Steuern (Summe aus Z 9 und Z 16)	1.444.118,65	623.860,00	820.258,65	215.913,99
	85020 Kapitalertragssteuer	4.195,52	10.080,00	-5.884,48	3.092,04
18.1.	Steuern vom Einkommen und Ertrag	4.195,52	10.080,00	-5.884,48	3.092,04
18.	Steuern vom Einkommen und Ertrag	4.195,52	10.080,00	-5.884,48	3.092,04
19.	Ergebnis nach Steuern (Summe aus Z 17 und Z 18)	1.448.314,17	633.940,00	814.374,17	219.006,03
20.1.	Auflösung von Kapitalrücklagen	0,00	0,00	0,00	0,00
20.	Auflösung von Kapitalrücklagen	0,00	0,00	0,00	0,00
21.1.	Auflösung gesetzlicher Rücklagen	0,00	0,00	0,00	0,00
21.2.	Auflösung satzungsgemäßer Rücklagen	0,00	0,00	0,00	0,00
	87521 Auflösung von anderen Rücklagen	-115.208,00	-161.420,00	46.212,00	-34.679,88
21.3.	Auflösung anderer Rücklagen	-115.208,00	-161.420,00	46.212,00	-34.679,88
21.	Auflösung von Gewinnrücklagen	-115.208,00	-161.420,00	46.212,00	-34.679,88
22.1.	Zuweisung zu gesetzlichen Rücklagen	0,00	0,00	0,00	0,00
22.2.	Zuweisung zu satzungsgemäßen Rücklagen	0,00	0,00	0,00	0,00
	89021 Zuweisung zu anderen Rücklagen	12.705,65	47.730,00	-35.024,35	0,00
22.3.	Zuweisung zu anderen Rücklagen	12.705,65	47.730,00	-35.024,35	0,00
22.	Zuweisung zu Gewinnrücklagen	12.705,65	47.730,00	-35.024,35	0,00
23.	Gewinnvortrag / Verlustvortrag aus dem Vorjahr	0,00	0,00	0,00	0,00
24.	Bilanzgewinn (-) / Bilanzverlust (+) (Summe aus Z 19 bis Z 23)	1.345.811,82	520.250,00	825.561,82	184.326,15

## Gewinn- und Verlustrechnung 2020

### FG Gastronomie Wien

Position	Bezeichnung	G & V 2020 in EUR	VA 2020 in EUR	mehr/weniger in EUR	G & V 2019 in EUR
1.1.	Kammerumlage 1	0,00	0,00	0,00	0,00
1.2.	Kammerumlage 2	0,00	0,00	0,00	0,00
	40200 Grundumlagen gem. § 123 WKG	-822.182,98	-1.419.620,00	597.437,02	-1.551.660,26
	40220 Grundumlagen - FV-Anteil	95.220,00	95.220,00	0,00	93.000,00
1.3.	Grundumlagen	-726.962,98	-1.324.400,00	597.437,02	-1.458.660,26
1.4.	Gebühren für Sonderleistungen	0,00	0,00	0,00	0,00
	42200 Erlöse aus Inseraten	-1.148,00	-3.200,00	2.052,00	-3.628,57
	48000 Erlöse aus Vermietung und Verpachtung	0,00	-1.200,00	1.200,00	-799,37
1.5.	Waren- und Leistungserlöse	-1.148,00	-4.400,00	3.252,00	-4.427,94
<b>1.</b>	<b>Umsatzerlöse, Umlagen und Gebühren</b>	<b>-728.110,98</b>	<b>-1.328.800,00</b>	<b>600.689,02</b>	<b>-1.463.088,20</b>
2.1.	Veränderungen des Bestands an fertigen und unfertigen Erzeugnissen sowie an noch nicht abrechenbaren Leistungen	0,00	0,00	0,00	0,00
<b>2.</b>	<b>Veränderungen des Bestands an fertigen und unfertigen Erzeugnissen sowie an noch nicht abrechenbaren Leistungen</b>	<b>0,00</b>	<b>0,00</b>	<b>0,00</b>	<b>0,00</b>
<b>3.</b>	<b>Andere aktivierte Eigenleistungen</b>	<b>0,00</b>	<b>0,00</b>	<b>0,00</b>	<b>0,00</b>
4.1.	Erträge aus dem Abgang vom und der Zuschreibung zum Anlagevermögen mit Ausnahme der Finanzanlagen	0,00	0,00	0,00	0,00
	47100 Erträge aus der Auflösung von sonstigen Rückstellungen	0,00	0,00	0,00	-198.794,73
4.2.	Erträge aus der Auflösung von Rückstellungen	0,00	0,00	0,00	-198.794,73
	48130 Kostenersatz für Sachaufwand	-97.752,04	-68.000,00	-29.752,04	-116.038,39
	48900 Sonstige Erträge	0,00	-2.000,00	2.000,00	-3.150,12
4.3.	Übrige sonstige betriebliche Erträge	-97.752,04	-70.000,00	-27.752,04	-119.188,51
	48200 Zuschüsse, Förderungsbeiträge und Sponsoring	0,00	-2.500,00	2.500,00	-2.700,00
4.4.	Zuschüsse, Förderungsbeiträge, Straf gelder	0,00	-2.500,00	2.500,00	-2.700,00
<b>4.</b>	<b>Sonstige betriebliche Erträge</b>	<b>-97.752,04</b>	<b>-72.500,00</b>	<b>-25.252,04</b>	<b>-320.683,24</b>
5.1.	Materialaufwand	0,00	0,00	0,00	0,00
5.2.	Aufwendungen für bezogene Leistungen	0,00	0,00	0,00	0,00
<b>5.</b>	<b>Aufwendungen für Material und sonstige bezogene Leistungen</b>	<b>0,00</b>	<b>0,00</b>	<b>0,00</b>	<b>0,00</b>
	60000 Löhne	0,00	0,00	0,00	51,02
6.1.	Löhne	0,00	0,00	0,00	51,02
	62000 Gehälter	207.759,18	246.550,00	-38.790,82	220.142,12
	62030 Nicht gesetzliche Aufwendungen Personal	2.420,67	3.400,00	-979,33	2.688,21
	62200 Mehrdienstleistungen	0,00	1.000,00	-1.000,00	263,69
	62400 Jubiläumsgaben Personal	1.558,21	1.850,00	-291,79	1.651,43
6.2.	Gehälter	211.738,06	252.800,00	-41.061,94	224.745,45
	64000 Aufwendungen für Abfertigungen	4.155,18	4.930,00	-774,82	0,00
	64020 Aufwendungen für Abfertigungen (Mitarbeitervorsorgekasse)	1.753,95	1.220,00	533,95	1.671,50
	64800 Zuweisung zur Abfertigungsrückstellung	557,81	0,00	557,81	0,00
6.3.	Aufwendungen für Abfertigungen	6.466,94	6.150,00	316,94	1.671,50
	64500 Aufwendungen für Altersversorgung (Pensionskassenbeiträge)	8.310,38	9.860,00	-1.549,62	8.807,72
6.4.	Aufwendungen für Altersversorgung	8.310,38	9.860,00	-1.549,62	8.807,72
	66700 Gesetzliche Lohn- und Gehaltsnebenkosten	49.103,10	45.500,00	3.603,10	52.175,13
6.5.	Aufwendungen für gesetzlich vorgeschriebene Sozialabgaben sowie vom Entgelt abhängige Abgaben und Pflichtbeiträge	49.103,10	45.500,00	3.603,10	52.175,13
	67900 Sonstiger Personalaufwand	21.027,57	960,00	20.067,57	26.593,09
6.6.	Sonstige Sozialaufwendungen	21.027,57	960,00	20.067,57	26.593,09
<b>6.</b>	<b>Personalaufwand</b>	<b>296.646,05</b>	<b>315.270,00</b>	<b>-18.623,95</b>	<b>314.043,91</b>
	70410 Datenverarbeitungsprogramme	0,00	0,00	0,00	4.800,00
	70500 Andere Betriebs- und Geschäftsausstattung	0,00	0,00	0,00	299,75
	70590 Andere geringwertige Wirtschaftsgüter	426,71	200,00	226,71	0,00
7.1.	Abschreibung auf immaterielle Gegenstände des Anlagevermögens und Sachanlagen	426,71	200,00	226,71	5.099,75

## Gewinn- und Verlustrechnung 2020

### FG Gastronomie Wien

Position	Bezeichnung	G & V 2020 in EUR	VA 2020 in EUR	mehr/weniger in EUR	G & V 2019 in EUR
<b>7.2.</b>	<b>Abschreibungen auf Umlaufvermögen</b>	<b>0,00</b>	<b>0,00</b>	<b>0,00</b>	<b>0,00</b>
<b>7.</b>	<b>Abschreibungen</b>	<b>426,71</b>	<b>200,00</b>	<b>226,71</b>	<b>5.099,75</b>
	71100 Sonstige Steuern und Abgaben	404,54	300,00	104,54	60,44
<b>8.1.</b>	<b>Sonstige Steuern und Abgaben</b>	<b>404,54</b>	<b>300,00</b>	<b>104,54</b>	<b>60,44</b>
	72000 Wartung Datenverarbeitungsprogramme	3.600,00	14.400,00	-10.800,00	10.800,00
	72010 Instandhaltung Gebäude und Gebäudeanteile	0,00	20.000,00	-20.000,00	336,00
	72020 Instandhaltung Gebäudetechnik	7.057,46	12.000,00	-4.942,54	28.540,65
	72030 Instandhaltung Büromaschinen	369,55	0,00	369,55	1.145,20
	72040 Instandhaltung EDV-Anlagen	0,00	0,00	0,00	600,00
	72060 Instandhaltung Audio-, Video- und Präsentationsgeräte	0,00	200,00	-200,00	0,00
	72090 Instandhaltung andere Betriebs- und Geschäftsausstattung	0,00	2.000,00	-2.000,00	0,00
	72300 Energieaufwand	39.414,98	51.500,00	-12.085,02	55.760,44
	72430 Reinigungsaufwand	7.952,82	11.500,00	-3.547,18	8.177,75
	72490 Betriebskosten sonstige	98.336,33	102.550,00	-4.213,67	107.454,09
	72491 Betriebskosten ILV	22.495,27	22.210,00	285,27	17.147,77
<b>8.2.</b>	<b>Instandhaltung und Reinigung durch Dritte, Energie und Entsorgung</b>	<b>179.226,41</b>	<b>236.360,00</b>	<b>-57.133,59</b>	<b>229.961,90</b>
	73410 Mietwagen	695,00	4.000,00	-3.305,00	4.000,00
	73500 Reiseaufwand Funktionäre	500,00	20.600,00	-20.100,00	22.192,36
	73510 Reiseaufwand Personal	0,00	1.500,00	-1.500,00	785,53
	73580 Reiseaufwand Externe	0,00	2.200,00	-2.200,00	1.712,15
	73800 Postgebühren und Botendienste	8.158,47	14.800,00	-6.641,53	35.173,26
	73900 Telekommunikationsgebühren	228,00	380,00	-152,00	978,01
<b>8.3.</b>	<b>Transport-, Reise- und Fahrtaufwand, Nachrichtenaufwand</b>	<b>9.581,47</b>	<b>43.480,00</b>	<b>-33.898,53</b>	<b>64.841,31</b>
	74000 Miete Immobilien	1.739,40	0,00	1.739,40	1.243,20
	74800 Lizenzgebühren, Werknutzungsrechte, Tantiemen, Urheberrechte	12.168,33	12.500,00	-331,67	24.336,66
<b>8.4.</b>	<b>Miet-, Pacht-, Leasing- und Lizenzaufwand</b>	<b>13.907,73</b>	<b>12.500,00</b>	<b>1.407,73</b>	<b>25.579,86</b>
	75100 Vortragende und Prüfer	6.293,10	17.700,00	-11.406,90	13.783,08
	75200 Konsulanten und Korrespondenten	4.004,00	10.000,00	-5.996,00	84.551,99
<b>8.5.</b>	<b>Aufwendungen für Vortragende und Prüfer, beigestelltes Personal</b>	<b>10.297,10</b>	<b>27.700,00</b>	<b>-17.402,90</b>	<b>98.335,07</b>
	75800 Funktionsentschädigungen	47.747,40	59.220,00	-11.472,60	58.058,40
<b>8.6.</b>	<b>Funktionsentschädigungen</b>	<b>47.747,40</b>	<b>59.220,00</b>	<b>-11.472,60</b>	<b>58.058,40</b>
	76000 Büromaterial	717,84	4.500,00	-3.782,16	1.065,41
	76020 Sonst. EDV- und Kommunikationsaufwand	8.140,00	8.160,00	-20,00	8.820,00
	76090 Bezogene Büroleistungen	1.296,77	5.900,00	-4.603,23	4.110,32
	76091 Büroleistungen ILV	6.038,57	12.350,00	-6.311,43	9.144,90
	76320 Zeitungen und Publikationen	537,70	1.500,00	-962,30	2.007,59
	76500 Schaltung von Werbeträgern	61.987,47	44.700,00	17.287,47	60.921,00
	76510 Ausstattung- und Dekorationsaufwand	0,00	650,00	-650,00	0,00
	76530 Produktionsaufwand für Marketing	146.791,20	224.100,00	-77.308,80	209.552,72
	76540 Unterrichts- und Prüfungsmaterial	2.097,20	4.700,00	-2.602,80	3.804,88
	76590 Sonstiger Aufwand für Marketing und Mitgliederbetreuung	21.532,08	48.100,00	-26.567,92	51.544,52
	76600 Sitzungsaufwand	1.181,30	3.300,00	-2.118,70	2.289,28
	76610 Einladungen, Repräsentationen	604,20	3.300,00	-2.695,80	1.075,46
	76990 Sonstiger Büroaufwand	0,00	800,00	-800,00	105,00
<b>8.7.</b>	<b>Büro-, Werbe- und Repräsentationsaufwand</b>	<b>250.924,33</b>	<b>362.060,00</b>	<b>-111.135,67</b>	<b>354.441,08</b>
	77810 Förderungsbeiträge und Zuschüsse	599.892,00	584.600,00	15.292,00	587.098,20
<b>8.8.</b>	<b>Förderungsbeiträge und Zuschüsse</b>	<b>599.892,00</b>	<b>584.600,00</b>	<b>15.292,00</b>	<b>587.098,20</b>
	75810 Aus- und Fortbildung Funktionäre	0,00	1.800,00	-1.800,00	0,00
	75820 Kollektivunfallversicherung Funktionäre	575,74	600,00	-24,26	585,26
	77000 Gebäudeversicherung	19.870,15	20.000,00	-129,85	19.775,90
	77500 Beratungs- und Prüfungsaufwand	150,00	0,00	150,00	3.600,00
	77800 Mitgliedsbeiträge	3.000,00	2.300,00	700,00	2.114,00
	77830 Preise und Auszeichnungen	0,00	900,00	-900,00	65,00

## Gewinn- und Verlustrechnung 2020

### FG Gastronomie Wien

Position	Bezeichnung	G & V 2020 in EUR	VA 2020 in EUR	mehr/weniger in EUR	G & V 2019 in EUR
	77900 Spesen des Geldverkehrs	2.227,16	4.300,00	-2.072,84	3.367,81
	79008 Aufwendungen aus Einhebungsvergütungen	18.174,06	33.110,00	-14.935,94	36.466,54
<b>8.9.</b>	<b>Übrige betriebliche Aufwendungen</b>	<b>43.997,11</b>	<b>63.010,00</b>	<b>-19.012,89</b>	<b>65.974,51</b>
<b>8.</b>	<b>Sonstige betriebliche Aufwendungen</b>	<b>1.155.978,09</b>	<b>1.389.230,00</b>	<b>-233.251,91</b>	<b>1.484.350,77</b>
<b>9.</b>	<b>Betriebserfolg (Zwischensumme aus Z 1 bis Z 8)</b>	<b>627.187,83</b>	<b>303.400,00</b>	<b>323.787,83</b>	<b>19.722,99</b>
10.1.	Erträge aus Beteiligungen verbundener Unternehmen	0,00	0,00	0,00	0,00
10.2.	Erträge aus anderen Beteiligungen	0,00	0,00	0,00	0,00
<b>10.</b>	<b>Erträge aus Beteiligungen</b>	<b>0,00</b>	<b>0,00</b>	<b>0,00</b>	<b>0,00</b>
	80500 Erträge aus Wertpapieren und Ausleihungen	-15.085,58	-12.000,00	-3.085,58	-39.241,35
11.1.	Erträge aus anderen Wertpapieren und Ausleihungen des Finanzanlagevermögens	-15.085,58	-12.000,00	-3.085,58	-39.241,35
11.2.	Erträge aus anderen Wertpapieren und Ausleihungen des Finanzanlagevermögens verbundener Unternehmen	0,00	0,00	0,00	0,00
<b>11.</b>	<b>Erträge aus anderen Wertpapieren und Ausleihungen des Finanzanlagevermögens</b>	<b>-15.085,58</b>	<b>-12.000,00</b>	<b>-3.085,58</b>	<b>-39.241,35</b>
12.1.	Sonstige Zinsen und ähnliche Erträge verbundener Unternehmen	0,00	0,00	0,00	0,00
	80510 Andere Zinserträge	-20,65	-1.720,00	1.699,35	-10,96
12.2.	Sonstige Zinsen und ähnliche Erträge sonstige	-20,65	-1.720,00	1.699,35	-10,96
<b>12.</b>	<b>Sonstige Zinsen und ähnliche Erträge</b>	<b>-20,65</b>	<b>-1.720,00</b>	<b>1.699,35</b>	<b>-10,96</b>
13.1.	Erträge aus dem Abgang von und der Zuschreibung zu Finanzanlagen und Wertpapieren des Umlaufvermögens	0,00	0,00	0,00	0,00
<b>13.</b>	<b>Erträge aus dem Abgang von und der Zuschreibung zu Finanzanlagen und Wertpapieren des Umlaufvermögens</b>	<b>0,00</b>	<b>0,00</b>	<b>0,00</b>	<b>0,00</b>
14.1.	Abschreibungen auf Finanzanlagen und Wertpapiere des Umlaufvermögens	0,00	0,00	0,00	0,00
14.2.	Aufwendungen aus verbundenen Unternehmen	0,00	0,00	0,00	0,00
14.3.	Aufwendungen sonstige	0,00	0,00	0,00	0,00
<b>14.</b>	<b>Aufwendungen aus Finanzanlagen und aus Wertpapieren des Umlaufvermögens</b>	<b>0,00</b>	<b>0,00</b>	<b>0,00</b>	<b>0,00</b>
15.1.	Zinsen und ähnliche Aufwendungen an verbundene Unternehmen	0,00	0,00	0,00	0,00
15.2.	Zinsen und ähnliche Aufwendungen sonstige	0,00	0,00	0,00	0,00
15.3.	Nicht ausgenutzte Lieferantenskonti	0,00	0,00	0,00	0,00
<b>15.</b>	<b>Zinsen und ähnliche Aufwendungen</b>	<b>0,00</b>	<b>0,00</b>	<b>0,00</b>	<b>0,00</b>
<b>16.</b>	<b>Finanzerfolg (Zwischensumme aus Z 10 bis Z 15)</b>	<b>-15.106,23</b>	<b>-13.720,00</b>	<b>-1.386,23</b>	<b>-39.252,31</b>
<b>17.</b>	<b>Ergebnis vor Steuern (Summe aus Z 9 und Z 16)</b>	<b>612.081,60</b>	<b>289.680,00</b>	<b>322.401,60</b>	<b>-19.529,32</b>
	85020 Kapitalertragssteuer	1.568,02	3.430,00	-1.861,98	1.145,47
18.1.	Steuern vom Einkommen und Ertrag	1.568,02	3.430,00	-1.861,98	1.145,47
<b>18.</b>	<b>Steuern vom Einkommen und Ertrag</b>	<b>1.568,02</b>	<b>3.430,00</b>	<b>-1.861,98</b>	<b>1.145,47</b>
<b>19.</b>	<b>Ergebnis nach Steuern (Summe aus Z 17 und Z 18)</b>	<b>613.649,62</b>	<b>293.110,00</b>	<b>320.539,62</b>	<b>-18.383,85</b>
20.1.	Auflösung von Kapitalrücklagen	0,00	0,00	0,00	0,00
<b>20.</b>	<b>Auflösung von Kapitalrücklagen</b>	<b>0,00</b>	<b>0,00</b>	<b>0,00</b>	<b>0,00</b>
21.1.	Auflösung gesetzlicher Rücklagen	0,00	0,00	0,00	0,00
21.2.	Auflösung satzungsgemäßer Rücklagen	0,00	0,00	0,00	0,00
21.3.	Auflösung anderer Rücklagen	0,00	0,00	0,00	0,00
<b>21.</b>	<b>Auflösung von Gewinnrücklagen</b>	<b>0,00</b>	<b>0,00</b>	<b>0,00</b>	<b>0,00</b>
22.1.	Zuweisung zu gesetzlichen Rücklagen	0,00	0,00	0,00	0,00
22.2.	Zuweisung zu satzungsgemäßen Rücklagen	0,00	0,00	0,00	0,00
<b>22.</b>	<b>Zuweisung zu Gewinnrücklagen</b>	<b>0,00</b>	<b>0,00</b>	<b>0,00</b>	<b>0,00</b>
<b>23.</b>	<b>Gewinnvortrag / Verlustvortrag aus dem Vorjahr</b>	<b>0,00</b>	<b>0,00</b>	<b>0,00</b>	<b>0,00</b>

## Gewinn- und Verlustrechnung 2020

### FG Gastronomie Wien

Position	Bezeichnung	G & V 2020 in EUR	VA 2020 in EUR	mehr/weniger in EUR	G & V 2019 in EUR
24.	Bilanzgewinn (-) / Bilanzverlust (+) (Summe aus Z 19 bis Z 23)	613.649,62	293.110,00	320.539,62	-18.383,85

## Gewinn- und Verlustrechnung 2020

### FG Wien der Kaffeehäuser

Position	Bezeichnung	G & V 2020 in EUR	VA 2020 in EUR	mehr/weniger in EUR	G & V 2019 in EUR
1.1.	Kammerumlage 1	0,00	0,00	0,00	0,00
1.2.	Kammerumlage 2	0,00	0,00	0,00	0,00
	40200 Grundumlagen gem. § 123 WKG	-237.705,70	-432.260,00	194.554,30	-467.875,42
	40220 Grundumlagen - FV-Anteil	31.060,00	31.060,00	0,00	31.460,00
1.3.	Grundumlagen	-206.645,70	-401.200,00	194.554,30	-436.415,42
1.4.	Gebühren für Sonderleistungen	0,00	0,00	0,00	0,00
1.5.	Waren- und Leistungserlöse	0,00	0,00	0,00	0,00
<b>1.</b>	<b>Umsatzerlöse, Umlagen und Gebühren</b>	<b>-206.645,70</b>	<b>-401.200,00</b>	<b>194.554,30</b>	<b>-436.415,42</b>
2.1.	Veränderungen des Bestands an fertigen und unfertigen Erzeugnissen sowie an noch nicht abrechenbaren Leistungen	0,00	0,00	0,00	0,00
<b>2.</b>	<b>Veränderungen des Bestands an fertigen und unfertigen Erzeugnissen sowie an noch nicht abrechenbaren Leistungen</b>	<b>0,00</b>	<b>0,00</b>	<b>0,00</b>	<b>0,00</b>
<b>3.</b>	<b>Andere aktivierte Eigenleistungen</b>	<b>0,00</b>	<b>0,00</b>	<b>0,00</b>	<b>0,00</b>
	46200 Erlöse aus dem Verkauf von Sachanlagen und immateriellen Vermögensgegenständen	0,00	0,00	0,00	-378,00
4.1.	Erträge aus dem Abgang vom und der Zuschreibung zum Anlagevermögen mit Ausnahme der Finanzanlagen	0,00	0,00	0,00	-378,00
	47100 Erträge aus der Auflösung von sonstigen Rückstellungen	0,00	0,00	0,00	-28.433,03
4.2.	Erträge aus der Auflösung von Rückstellungen	0,00	0,00	0,00	-28.433,03
	48900 Sonstige Erträge	0,00	-1.200,00	1.200,00	-2.169,20
4.3.	Übrige sonstige betriebliche Erträge	0,00	-1.200,00	1.200,00	-2.169,20
4.4.	Zuschüsse, Förderungsbeiträge, Straf gelder	0,00	0,00	0,00	0,00
<b>4.</b>	<b>Sonstige betriebliche Erträge</b>	<b>0,00</b>	<b>-1.200,00</b>	<b>1.200,00</b>	<b>-30.980,23</b>
5.1.	Materialaufwand	0,00	0,00	0,00	0,00
5.2.	Aufwendungen für bezogene Leistungen	0,00	0,00	0,00	0,00
<b>5.</b>	<b>Aufwendungen für Material und sonstige bezogene Leistungen</b>	<b>0,00</b>	<b>0,00</b>	<b>0,00</b>	<b>0,00</b>
	60000 Löhne	0,00	0,00	0,00	-0,95
6.1.	Löhne	0,00	0,00	0,00	-0,95
	62000 Gehälter	129.036,57	132.930,00	-3.893,43	140.724,53
	62030 Nicht gesetzliche Aufwendungen Personal	1.397,49	2.340,00	-942,51	1.618,62
	62200 Mehrdienstleistungen	0,00	1.000,00	-1.000,00	182,84
	62400 Jubiläumsgaben Personal	967,78	1.000,00	-32,22	1.055,42
6.2.	Gehälter	131.401,84	137.270,00	-5.868,16	143.581,41
	64000 Aufwendungen für Abfertigungen	2.580,73	2.660,00	-79,27	0,00
	64020 Aufwendungen für Abfertigungen (Mitarbeitervorsorgekasse)	1.051,99	930,00	121,99	1.045,57
	64800 Zuweisung zur Abfertigungsrückstellung	288,87	0,00	288,87	0,00
6.3.	Aufwendungen für Abfertigungen	3.921,59	3.590,00	331,59	1.045,57
	64500 Aufwendungen für Altersversorgung (Pensionskassenbeiträge)	5.161,46	5.320,00	-158,54	5.628,95
6.4.	Aufwendungen für Altersversorgung	5.161,46	5.320,00	-158,54	5.628,95
	66700 Gesetzliche Lohn- und Gehaltsnebenkosten	29.901,63	33.680,00	-3.778,37	32.674,64
6.5.	Aufwendungen für gesetzlich vorgeschriebene Sozialabgaben sowie vom Entgelt abhängige Abgaben und Pflichtbeiträge	29.901,63	33.680,00	-3.778,37	32.674,64
	67900 Sonstiger Personalaufwand	3.468,31	540,00	2.928,31	1.973,19
6.6.	Sonstige Sozialaufwendungen	3.468,31	540,00	2.928,31	1.973,19
<b>6.</b>	<b>Personalaufwand</b>	<b>173.854,83</b>	<b>180.400,00</b>	<b>-6.545,17</b>	<b>184.902,81</b>
	70500 Andere Betriebs- und Geschäftsausstattung	0,00	0,00	0,00	299,75
	70560 GWG Kommunikationsanlagen	189,00	0,00	189,00	0,00
	70590 Andere geringwertige Wirtschaftsgüter	0,00	200,00	-200,00	0,00
7.1.	Abschreibung auf immaterielle Gegenstände des Anlagevermögens und Sachanlagen	189,00	200,00	-11,00	299,75
7.2.	Abschreibungen auf Umlaufvermögen	0,00	0,00	0,00	0,00
<b>7.</b>	<b>Abschreibungen</b>	<b>189,00</b>	<b>200,00</b>	<b>-11,00</b>	<b>299,75</b>

## Gewinn- und Verlustrechnung 2020

### FG Wien der Kaffeehäuser

Position	Bezeichnung	G & V 2020 in EUR	VA 2020 in EUR	mehr/weniger in EUR	G & V 2019 in EUR
<b>8.1.</b>	<b>Sonstige Steuern und Abgaben</b>	<b>0,00</b>	<b>0,00</b>	<b>0,00</b>	<b>0,00</b>
	72030 Instandhaltung Büromaschinen	0,00	0,00	0,00	957,87
	72430 Reinigungsaufwand	0,00	100,00	-100,00	9,82
	72490 Betriebskosten sonstige	288,00	0,00	288,00	207,20
	72491 Betriebskosten ILV	12.653,60	12.490,00	163,60	15.521,22
<b>8.2.</b>	<b>Instandhaltung und Reinigung durch Dritte, Energie und Entsorgung</b>	<b>12.941,60</b>	<b>12.590,00</b>	<b>351,60</b>	<b>16.696,11</b>
	73000 Transporte durch Dritte	0,00	0,00	0,00	228,00
	73410 Mietwagen	0,00	0,00	0,00	903,60
	73500 Reiseaufwand Funktionäre	500,00	17.600,00	-17.100,00	20.263,44
	73510 Reiseaufwand Personal	72,20	1.850,00	-1.777,80	429,94
	73580 Reiseaufwand Externe	0,00	2.000,00	-2.000,00	1.712,16
	73800 Postgebühren und Botendienste	5.629,29	26.900,00	-21.270,71	27.766,36
	73900 Telekommunikationsgebühren	485,08	2.200,00	-1.714,92	888,41
<b>8.3.</b>	<b>Transport-, Reise- und Fahrtaufwand, Nachrichtenaufwand</b>	<b>6.686,57</b>	<b>50.550,00</b>	<b>-43.863,43</b>	<b>52.191,91</b>
	74000 Miete Immobilien	1.739,40	500,00	1.239,40	1.243,20
	74800 Lizenzgebühren, Werknutzungsrechte, Tantiemen, Urheberrechte	6.268,53	6.300,00	-31,47	12.537,07
<b>8.4.</b>	<b>Miet-, Pacht-, Leasing- und Lizenzaufwand</b>	<b>8.007,93</b>	<b>6.800,00</b>	<b>1.207,93</b>	<b>13.780,27</b>
	75100 Vortragende und Prüfer	5.205,10	17.100,00	-11.894,90	16.471,57
	75200 Konsulenten und Korrespondenten	14.180,00	8.000,00	6.180,00	16.125,00
<b>8.5.</b>	<b>Aufwendungen für Vortragende und Prüfer, beigestelltes Personal</b>	<b>19.385,10</b>	<b>25.100,00</b>	<b>-5.714,90</b>	<b>32.596,57</b>
	75800 Funktionsentschädigungen	34.100,40	40.990,00	-6.889,60	37.950,00
<b>8.6.</b>	<b>Funktionsentschädigungen</b>	<b>34.100,40</b>	<b>40.990,00</b>	<b>-6.889,60</b>	<b>37.950,00</b>
	76000 Büromaterial	190,38	2.500,00	-2.309,62	1.516,26
	76020 Sonst. EDV- und Kommunikationsaufwand	4.799,41	4.650,00	149,41	5.221,05
	76090 Bezogene Büroleistungen	144,79	1.600,00	-1.455,21	756,66
	76091 Büroleistungen ILV	5.637,15	9.600,00	-3.962,85	11.341,76
	76320 Zeitungen und Publikationen	0,00	1.350,00	-1.350,00	493,20
	76500 Schaltung von Werbeträgern	624,00	32.400,00	-31.776,00	22.567,50
	76510 Ausstattung- und Dekorationsaufwand	0,00	0,00	0,00	106,00
	76520 Aufwand für Messstand	3.520,00	6.200,00	-2.680,00	5.716,00
	76530 Produktionsaufwand für Marketing	231.427,67	147.720,00	83.707,67	250.950,75
	76540 Unterrichts- und Prüfungsmaterial	1.862,47	6.000,00	-4.137,53	6.409,33
	76590 Sonstiger Aufwand für Marketing und Mitgliederbetreuung	15.404,48	35.450,00	-20.045,52	25.010,74
	76600 Sitzungsaufwand	23,29	900,00	-876,71	1.033,66
	76610 Einladungen, Repräsentationen	690,00	4.000,00	-3.310,00	27.101,28
	76990 Sonstiger Büroaufwand	0,00	1.000,00	-1.000,00	1.244,00
<b>8.7.</b>	<b>Büro-, Werbe- und Repräsentationsaufwand</b>	<b>264.323,64</b>	<b>253.370,00</b>	<b>10.953,64</b>	<b>359.468,19</b>
	77810 Förderungsbeiträge und Zuschüsse	28.815,00	26.400,00	2.415,00	26.955,00
<b>8.8.</b>	<b>Förderungsbeiträge und Zuschüsse</b>	<b>28.815,00</b>	<b>26.400,00</b>	<b>2.415,00</b>	<b>26.955,00</b>
	75810 Aus- und Fortbildung Funktionäre	0,00	500,00	-500,00	0,00
	75820 Kollektivunfallversicherung Funktionäre	351,88	390,00	-38,12	384,07
	77800 Mitgliedsbeiträge	1.046,00	1.100,00	-54,00	1.046,00
	77830 Preise und Auszeichnungen	0,00	900,00	-900,00	0,00
	77900 Spesen des Geldverkehrs	593,44	2.020,00	-1.426,56	1.204,68
	79008 Aufwendungen aus Einhebungsvergütungen	5.166,13	10.030,00	-4.863,87	10.910,38
<b>8.9.</b>	<b>Übrige betriebliche Aufwendungen</b>	<b>7.157,45</b>	<b>14.940,00</b>	<b>-7.782,55</b>	<b>13.545,13</b>
<b>8.</b>	<b>Sonstige betriebliche Aufwendungen</b>	<b>381.417,69</b>	<b>430.740,00</b>	<b>-49.322,31</b>	<b>553.183,18</b>
<b>9.</b>	<b>Betriebserfolg (Zwischensumme aus Z 1 bis Z 8)</b>	<b>348.815,82</b>	<b>208.940,00</b>	<b>139.875,82</b>	<b>270.990,09</b>
<b>10.1.</b>	<b>Erträge aus Beteiligungen verbundener Unternehmen</b>	<b>0,00</b>	<b>0,00</b>	<b>0,00</b>	<b>0,00</b>
<b>10.2.</b>	<b>Erträge aus anderen Beteiligungen</b>	<b>0,00</b>	<b>0,00</b>	<b>0,00</b>	<b>0,00</b>
<b>10.</b>	<b>Erträge aus Beteiligungen</b>	<b>0,00</b>	<b>0,00</b>	<b>0,00</b>	<b>0,00</b>
	80500 Erträge aus Wertpapieren und Ausleihungen	-4.787,15	-8.000,00	3.212,85	-15.765,70

## Gewinn- und Verlustrechnung 2020

### FG Wien der Kaffeehäuser

Position	Bezeichnung	G & V 2020 in EUR	VA 2020 in EUR	mehr/weniger in EUR	G & V 2019 in EUR
11.1.	Erträge aus anderen Wertpapieren und Ausleihungen des Finanzanlagevermögens	-4.787,15	-8.000,00	3.212,85	-15.765,70
11.2.	Erträge aus anderen Wertpapieren und Ausleihungen des Finanzanlagevermögens verbundener Unternehmen	0,00	0,00	0,00	0,00
<b>11.</b>	<b>Erträge aus anderen Wertpapieren und Ausleihungen des Finanzanlagevermögens</b>	<b>-4.787,15</b>	<b>-8.000,00</b>	<b>3.212,85</b>	<b>-15.765,70</b>
12.1.	Sonstige Zinsen und ähnliche Erträge verbundener Unternehmen	0,00	0,00	0,00	0,00
	80510 Andere Zinserträge	-5,63	-400,00	394,37	-3,28
12.2.	Sonstige Zinsen und ähnliche Erträge sonstige	-5,63	-400,00	394,37	-3,28
<b>12.</b>	<b>Sonstige Zinsen und ähnliche Erträge</b>	<b>-5,63</b>	<b>-400,00</b>	<b>394,37</b>	<b>-3,28</b>
13.1.	Erträge aus dem Abgang von und der Zuschreibung zu Finanzanlagen und Wertpapieren des Umlaufvermögens	0,00	0,00	0,00	0,00
<b>13.</b>	<b>Erträge aus dem Abgang von und der Zuschreibung zu Finanzanlagen und Wertpapieren des Umlaufvermögens</b>	<b>0,00</b>	<b>0,00</b>	<b>0,00</b>	<b>0,00</b>
14.1.	Abschreibungen auf Finanzanlagen und Wertpapiere des Umlaufvermögens	0,00	0,00	0,00	0,00
14.2.	Aufwendungen aus verbundenen Unternehmen	0,00	0,00	0,00	0,00
14.3.	Aufwendungen sonstige	0,00	0,00	0,00	0,00
<b>14.</b>	<b>Aufwendungen aus Finanzanlagen und aus Wertpapieren des Umlaufvermögens</b>	<b>0,00</b>	<b>0,00</b>	<b>0,00</b>	<b>0,00</b>
15.1.	Zinsen und ähnliche Aufwendungen an verbundene Unternehmen	0,00	0,00	0,00	0,00
15.2.	Zinsen und ähnliche Aufwendungen sonstige	0,00	0,00	0,00	0,00
15.3.	Nicht ausgenutzte Lieferantenskonti	0,00	0,00	0,00	0,00
<b>15.</b>	<b>Zinsen und ähnliche Aufwendungen</b>	<b>0,00</b>	<b>0,00</b>	<b>0,00</b>	<b>0,00</b>
16.	Finanzerfolg (Zwischensumme aus Z 10 bis Z 15)	-4.792,78	-8.400,00	3.607,22	-15.768,98
17.	Ergebnis vor Steuern (Summe aus Z 9 und Z 16)	344.023,04	200.540,00	143.483,04	255.221,11
	85020 Kapitalertragssteuer	497,35	2.100,00	-1.602,65	459,92
18.1.	Steuern vom Einkommen und Ertrag	497,35	2.100,00	-1.602,65	459,92
<b>18.</b>	<b>Steuern vom Einkommen und Ertrag</b>	<b>497,35</b>	<b>2.100,00</b>	<b>-1.602,65</b>	<b>459,92</b>
19.	Ergebnis nach Steuern (Summe aus Z 17 und Z 18)	344.520,39	202.640,00	141.880,39	255.681,03
20.1.	Auflösung von Kapitalrücklagen	0,00	0,00	0,00	0,00
<b>20.</b>	<b>Auflösung von Kapitalrücklagen</b>	<b>0,00</b>	<b>0,00</b>	<b>0,00</b>	<b>0,00</b>
21.1.	Auflösung gesetzlicher Rücklagen	0,00	0,00	0,00	0,00
21.2.	Auflösung satzungsgemäßer Rücklagen	0,00	0,00	0,00	0,00
	87521 Auflösung von anderen Rücklagen	-95.645,00	0,00	-95.645,00	0,00
21.3.	Auflösung anderer Rücklagen	-95.645,00	0,00	-95.645,00	0,00
<b>21.</b>	<b>Auflösung von Gewinnrücklagen</b>	<b>-95.645,00</b>	<b>0,00</b>	<b>-95.645,00</b>	<b>0,00</b>
22.1.	Zuweisung zu gesetzlichen Rücklagen	0,00	0,00	0,00	0,00
22.2.	Zuweisung zu satzungsgemäßen Rücklagen	0,00	0,00	0,00	0,00
<b>22.</b>	<b>Zuweisung zu Gewinnrücklagen</b>	<b>0,00</b>	<b>0,00</b>	<b>0,00</b>	<b>0,00</b>
23.	Gewinnvortrag / Verlustvortrag aus dem Vorjahr	0,00	0,00	0,00	0,00
<b>24.</b>	<b>Bilanzgewinn (-) / Bilanzverlust (+) (Summe aus Z 19 bis Z 23)</b>	<b>248.875,39</b>	<b>202.640,00</b>	<b>46.235,39</b>	<b>255.681,03</b>

## Gewinn- und Verlustrechnung 2020

### FG Hotellerie Wien

Position	Bezeichnung	G & V 2020 in EUR	VA 2020 in EUR	mehr/weniger in EUR	G & V 2019 in EUR
1.1.	Kammerumlage 1	0,00	0,00	0,00	0,00
1.2.	Kammerumlage 2	0,00	0,00	0,00	0,00
	40200 Grundumlagen gem. § 123 WKG	-13.843,86	-267.250,00	253.406,14	-288.279,52
	40220 Grundumlagen - FV-Anteil	38.850,00	38.850,00	0,00	38.850,00
1.3.	Grundumlagen	25.006,14	-228.400,00	253.406,14	-249.429,52
1.4.	Gebühren für Sonderleistungen	0,00	0,00	0,00	0,00
1.5.	Waren- und Leistungserlöse	0,00	0,00	0,00	0,00
<b>1.</b>	<b>Umsatzerlöse, Umlagen und Gebühren</b>	<b>25.006,14</b>	<b>-228.400,00</b>	<b>253.406,14</b>	<b>-249.429,52</b>
2.1.	Veränderungen des Bestands an fertigen und unfertigen Erzeugnissen sowie an noch nicht abrechenbaren Leistungen	0,00	0,00	0,00	0,00
<b>2.</b>	<b>Veränderungen des Bestands an fertigen und unfertigen Erzeugnissen sowie an noch nicht abrechenbaren Leistungen</b>	<b>0,00</b>	<b>0,00</b>	<b>0,00</b>	<b>0,00</b>
<b>3.</b>	<b>Andere aktivierte Eigenleistungen</b>	<b>0,00</b>	<b>0,00</b>	<b>0,00</b>	<b>0,00</b>
4.1.	Erträge aus dem Abgang vom und der Zuschreibung zum Anlagevermögen mit Ausnahme der Finanzanlagen	0,00	0,00	0,00	0,00
4.2.	Erträge aus der Auflösung von Rückstellungen	0,00	0,00	0,00	0,00
	48900 Sonstige Erträge	0,00	-1.850,00	1.850,00	-1.870,00
4.3.	Übrige sonstige betriebliche Erträge	0,00	-1.850,00	1.850,00	-1.870,00
4.4.	Zuschüsse, Förderungsbeiträge, Straf gelder	0,00	0,00	0,00	0,00
<b>4.</b>	<b>Sonstige betriebliche Erträge</b>	<b>0,00</b>	<b>-1.850,00</b>	<b>1.850,00</b>	<b>-1.870,00</b>
5.1.	Materialaufwand	0,00	0,00	0,00	0,00
5.2.	Aufwendungen für bezogene Leistungen	0,00	0,00	0,00	0,00
<b>5.</b>	<b>Aufwendungen für Material und sonstige bezogene Leistungen</b>	<b>0,00</b>	<b>0,00</b>	<b>0,00</b>	<b>0,00</b>
	60000 Löhne	0,00	0,00	0,00	-0,35
6.1.	Löhne	0,00	0,00	0,00	-0,35
	62000 Gehälter	125.712,39	103.670,00	22.042,39	81.560,50
	62030 Nicht gesetzliche Aufwendungen Personal	1.319,01	1.430,00	-110,99	890,85
	62200 Mehrdienstleistungen	4.865,15	1.800,00	3.065,15	1.795,73
	62400 Jubiläumsgaben Personal	942,85	780,00	162,85	611,68
6.2.	Gehälter	132.839,40	107.680,00	25.159,40	84.858,76
	64000 Aufwendungen für Abfertigungen	2.514,24	2.070,00	444,24	0,00
	64020 Aufwendungen für Abfertigungen (Mitarbeiter vorse gekasse)	1.005,28	570,00	435,28	592,81
	64800 Zuweisung zur Abfertigungsrückstellung	368,55	0,00	368,55	1.220,88
6.3.	Aufwendungen für Abfertigungen	3.888,07	2.640,00	1.248,07	1.813,69
	64500 Aufwendungen für Altersversorgung (Pensionskassenbeiträge)	5.028,51	4.150,00	878,51	3.262,42
6.4.	Aufwendungen für Altersversorgung	5.028,51	4.150,00	878,51	3.262,42
	66700 Gesetzliche Lohn- und Gehaltsnebenkosten	28.823,49	17.760,00	11.063,49	18.639,36
6.5.	Aufwendungen für gesetzlich vorgeschriebene Sozialabgaben sowie vom Entgelt abhängige Abgaben und Pflichtbeiträge	28.823,49	17.760,00	11.063,49	18.639,36
	67900 Sonstiger Personalaufwand	2.440,95	340,00	2.100,95	15.291,47
6.6.	Sonstige Sozialaufwendungen	2.440,95	340,00	2.100,95	15.291,47
<b>6.</b>	<b>Personalaufwand</b>	<b>173.020,42</b>	<b>132.570,00</b>	<b>40.450,42</b>	<b>123.865,35</b>
	70500 Andere Betriebs- und Geschäftsausstattung	0,00	0,00	0,00	299,75
	70560 GWG Kommunikationsanlagen	852,98	0,00	852,98	0,00
	70590 Andere geringwertige Wirtschaftsgüter	0,00	300,00	-300,00	0,00
7.1.	Abschreibung auf immaterielle Gegenstände des Anlagevermögens und Sachanlagen	852,98	300,00	552,98	299,75
7.2.	Abschreibungen auf Umlaufvermögen	0,00	0,00	0,00	0,00
<b>7.</b>	<b>Abschreibungen</b>	<b>852,98</b>	<b>300,00</b>	<b>552,98</b>	<b>299,75</b>
	71100 Sonstige Steuern und Abgaben	16,40	0,00	16,40	0,00
8.1.	Sonstige Steuern und Abgaben	16,40	0,00	16,40	0,00
	72000 Wartung Datenverarbeitungsprogramme	0,00	1.000,00	-1.000,00	0,00
	72430 Reinigungsaufwand	0,00	0,00	0,00	9,82

## Gewinn- und Verlustrechnung 2020

### FG Hotellerie Wien

Position	Bezeichnung	G & V 2020 in EUR	VA 2020 in EUR	mehr/weniger in EUR	G & V 2019 in EUR
	72491 Betriebskosten ILV	11.929,09	7.770,00	4.159,09	8.562,16
<b>8.2.</b>	<b>Instandhaltung und Reinigung durch Dritte, Energie und Entsorgung</b>	<b>11.929,09</b>	<b>8.770,00</b>	<b>3.159,09</b>	<b>8.571,98</b>
	73500 Reiseaufwand Funktionäre	0,00	2.000,00	-2.000,00	1.360,97
	73510 Reiseaufwand Personal	99,20	800,00	-700,80	442,64
	73580 Reiseaufwand Externe	967,51	3.000,00	-2.032,49	2.628,15
	73800 Postgebühren und Botendienste	748,03	800,00	-51,97	591,12
	73900 Telekommunikationsgebühren	750,96	450,00	300,96	501,08
<b>8.3.</b>	<b>Transport-, Reise- und Fahrtaufwand, Nachrichtenaufwand</b>	<b>2.565,70</b>	<b>7.050,00</b>	<b>-4.484,30</b>	<b>5.523,96</b>
<b>8.4.</b>	<b>Miet-, Pacht-, Leasing- und Lizenzaufwand</b>	<b>0,00</b>	<b>0,00</b>	<b>0,00</b>	<b>0,00</b>
	75100 Vortragende und Prüfer	2.565,10	9.300,00	-6.734,90	5.620,43
	75200 Konsulenten und Korrespondenten	288,00	2.500,00	-2.212,00	0,00
<b>8.5.</b>	<b>Aufwendungen für Vortragende und Prüfer, beigestelltes Personal</b>	<b>2.853,10</b>	<b>11.800,00</b>	<b>-8.946,90</b>	<b>5.620,43</b>
	75800 Funktionsentschädigungen	37.160,36	40.990,00	-3.829,64	33.878,30
<b>8.6.</b>	<b>Funktionsentschädigungen</b>	<b>37.160,36</b>	<b>40.990,00</b>	<b>-3.829,64</b>	<b>33.878,30</b>
	76000 Büromaterial	261,39	200,00	61,39	150,34
	76020 Sonst. EDV- und Kommunikationsaufwand	4.445,70	2.900,00	1.545,70	2.876,25
	76090 Bezogene Büroleistungen	48,00	300,00	-252,00	201,20
	76091 Büroleistungen ILV	99,65	1.600,00	-1.500,35	788,21
	76320 Zeitungen und Publikationen	393,31	0,00	393,31	0,00
	76500 Schaltung von Werbeträgern	0,00	1.600,00	-1.600,00	0,00
	76530 Produktionsaufwand für Marketing	1.316,04	1.500,00	-183,96	866,91
	76540 Unterrichts- und Prüfungsmaterial	1.862,48	3.000,00	-1.137,52	2.722,32
	76590 Sonstiger Aufwand für Marketing und Mitgliederbetreuung	9.557,31	9.750,00	-192,69	8.555,62
	76600 Sitzungsaufwand	40,10	650,00	-609,90	304,54
	76610 Einladungen, Repräsentationen	0,00	1.400,00	-1.400,00	699,38
	76620 Studien	1.224,00	0,00	1.224,00	0,00
	76900 Spenden	0,00	150,00	-150,00	0,00
	76990 Sonstiger Büroaufwand	0,00	100,00	-100,00	60,00
<b>8.7.</b>	<b>Büro-, Werbe- und Repräsentationsaufwand</b>	<b>19.247,98</b>	<b>23.150,00</b>	<b>-3.902,02</b>	<b>17.224,77</b>
	77810 Förderungsbeiträge und Zuschüsse	3.915,00	7.850,00	-3.935,00	5.226,83
<b>8.8.</b>	<b>Förderungsbeiträge und Zuschüsse</b>	<b>3.915,00</b>	<b>7.850,00</b>	<b>-3.935,00</b>	<b>5.226,83</b>
	75810 Aus- und Fortbildung Funktionäre	1.320,00	0,00	1.320,00	0,00
	75820 Kollektivunfallversicherung Funktionäre	233,90	240,00	-6,10	237,76
	77700 Aus- und Fortbildung	1.320,00	0,00	1.320,00	0,00
	77800 Mitgliedsbeiträge	529,00	930,00	-401,00	929,00
	77830 Preise und Auszeichnungen	0,00	5.000,00	-5.000,00	4.450,00
	77900 Spesen des Geldverkehrs	425,42	1.070,00	-644,58	709,27
	79008 Aufwendungen aus Einhebungsvergütungen	-625,13	5.710,00	-6.335,13	6.235,78
<b>8.9.</b>	<b>Übrige betriebliche Aufwendungen</b>	<b>3.203,19</b>	<b>12.950,00</b>	<b>-9.746,81</b>	<b>12.561,81</b>
<b>8.</b>	<b>Sonstige betriebliche Aufwendungen</b>	<b>80.890,82</b>	<b>112.560,00</b>	<b>-31.669,18</b>	<b>88.608,08</b>
<b>9.</b>	<b>Betriebserfolg (Zwischensumme aus Z 1 bis Z 8)</b>	<b>279.770,36</b>	<b>15.180,00</b>	<b>264.590,36</b>	<b>-38.526,34</b>
<b>10.1.</b>	<b>Erträge aus Beteiligungen verbundener Unternehmen</b>	<b>0,00</b>	<b>0,00</b>	<b>0,00</b>	<b>0,00</b>
<b>10.2.</b>	<b>Erträge aus anderen Beteiligungen</b>	<b>0,00</b>	<b>0,00</b>	<b>0,00</b>	<b>0,00</b>
<b>10.</b>	<b>Erträge aus Beteiligungen</b>	<b>0,00</b>	<b>0,00</b>	<b>0,00</b>	<b>0,00</b>
	80500 Erträge aus Wertpapieren und Ausleihungen	-3.431,77	-3.270,00	-161,77	-9.282,19
<b>11.1.</b>	<b>Erträge aus anderen Wertpapieren und Ausleihungen des Finanzanlagevermögens</b>	<b>-3.431,77</b>	<b>-3.270,00</b>	<b>-161,77</b>	<b>-9.282,19</b>
<b>11.2.</b>	<b>Erträge aus anderen Wertpapieren und Ausleihungen des Finanzanlagevermögens verbundener Unternehmen</b>	<b>0,00</b>	<b>0,00</b>	<b>0,00</b>	<b>0,00</b>
<b>11.</b>	<b>Erträge aus anderen Wertpapieren und Ausleihungen des Finanzanlagevermögens</b>	<b>-3.431,77</b>	<b>-3.270,00</b>	<b>-161,77</b>	<b>-9.282,19</b>
<b>12.1.</b>	<b>Sonstige Zinsen und ähnliche Erträge verbundener Unternehmen</b>	<b>0,00</b>	<b>0,00</b>	<b>0,00</b>	<b>0,00</b>

## Gewinn- und Verlustrechnung 2020

### FG Hotellerie Wien

Position	Bezeichnung	G & V 2020 in EUR	VA 2020 in EUR	mehr/weniger in EUR	G & V 2019 in EUR
80510	Andere Zinserträge	-4,04	-410,00	405,96	-1,93
12.2.	Sonstige Zinsen und ähnliche Erträge sonstige	-4,04	-410,00	405,96	-1,93
12.	Sonstige Zinsen und ähnliche Erträge	-4,04	-410,00	405,96	-1,93
13.1.	Erträge aus dem Abgang von und der Zuschreibung zu Finanzanlagen und Wertpapieren des Umlaufvermögens	0,00	0,00	0,00	0,00
13.	Erträge aus dem Abgang von und der Zuschreibung zu Finanzanlagen und Wertpapieren des Umlaufvermögens	0,00	0,00	0,00	0,00
14.1.	Abschreibungen auf Finanzanlagen und Wertpapiere des Umlaufvermögens	0,00	0,00	0,00	0,00
14.2.	Aufwendungen aus verbundenen Unternehmen	0,00	0,00	0,00	0,00
14.3.	Aufwendungen sonstige	0,00	0,00	0,00	0,00
14.	Aufwendungen aus Finanzanlagen und aus Wertpapieren des Umlaufvermögens	0,00	0,00	0,00	0,00
15.1.	Zinsen und ähnliche Aufwendungen an verbundene Unternehmen	0,00	0,00	0,00	0,00
15.2.	Zinsen und ähnliche Aufwendungen sonstige	0,00	0,00	0,00	0,00
15.3.	Nicht ausgenutzte Lieferantenskonti	0,00	0,00	0,00	0,00
15.	Zinsen und ähnliche Aufwendungen	0,00	0,00	0,00	0,00
16.	Finanzerfolg (Zwischensumme aus Z 10 bis Z 15)	-3.435,81	-3.680,00	244,19	-9.284,12
17.	Ergebnis vor Steuern (Summe aus Z 9 und Z 16)	276.334,55	11.500,00	264.834,55	-47.810,46
85020	Kapitalertragssteuer	356,54	920,00	-563,46	270,78
18.1.	Steuern vom Einkommen und Ertrag	356,54	920,00	-563,46	270,78
18.	Steuern vom Einkommen und Ertrag	356,54	920,00	-563,46	270,78
19.	Ergebnis nach Steuern (Summe aus Z 17 und Z 18)	276.691,09	12.420,00	264.271,09	-47.539,68
20.1.	Auflösung von Kapitalrücklagen	0,00	0,00	0,00	0,00
20.	Auflösung von Kapitalrücklagen	0,00	0,00	0,00	0,00
21.1.	Auflösung gesetzlicher Rücklagen	0,00	0,00	0,00	0,00
21.2.	Auflösung satzungsgemäßer Rücklagen	0,00	0,00	0,00	0,00
21.3.	Auflösung anderer Rücklagen	0,00	0,00	0,00	0,00
21.	Auflösung von Gewinnrücklagen	0,00	0,00	0,00	0,00
22.1.	Zuweisung zu gesetzlichen Rücklagen	0,00	0,00	0,00	0,00
22.2.	Zuweisung zu satzungsgemäßen Rücklagen	0,00	0,00	0,00	0,00
22.	Zuweisung zu Gewinnrücklagen	0,00	0,00	0,00	0,00
23.	Gewinnvortrag / Verlustvortrag aus dem Vorjahr	0,00	0,00	0,00	0,00
24.	Bilanzgewinn (-) / Bilanzverlust (+) (Summe aus Z 19 bis Z 23)	276.691,09	12.420,00	264.271,09	-47.539,68

## Gewinn- und Verlustrechnung 2020

### FG Wien der Gesundheitsbetriebe

Position	Bezeichnung	G & V 2020 in EUR	VA 2020 in EUR	mehr/weniger in EUR	G & V 2019 in EUR
40200	Grundumlagen gem. § 123 WKG	-138.784,42	-165.760,00	26.975,58	-154.471,56
40220	Grundumlagen - FV-Anteil	27.680,00	32.560,00	-4.880,00	31.800,00
<b>1.3.</b>	<b>Grundumlagen</b>	<b>-111.104,42</b>	<b>-133.200,00</b>	<b>22.095,58</b>	<b>-122.671,56</b>
<b>1.</b>	<b>Umsatzerlöse, Umlagen und Gebühren</b>	<b>-111.104,42</b>	<b>-133.200,00</b>	<b>22.095,58</b>	<b>-122.671,56</b>
60000	Löhne	0,00	0,00	0,00	-0,15
<b>6.1.</b>	<b>Löhne</b>	<b>0,00</b>	<b>0,00</b>	<b>0,00</b>	<b>-0,15</b>
62000	Gehälter	40.849,05	49.170,00	-8.320,95	40.457,37
62030	Nicht gesetzliche Aufwendungen Personal	414,25	530,00	-115,75	425,33
62200	Mehrdienstleistungen	0,00	1.000,00	-1.000,00	43,96
62400	Jubiläumsgaben Personal	306,37	370,00	-63,63	303,43
<b>6.2.</b>	<b>Gehälter</b>	<b>41.569,67</b>	<b>51.070,00</b>	<b>-9.500,33</b>	<b>41.230,09</b>
64000	Aufwendungen für Abfertigungen	816,97	980,00	-163,03	0,00
64020	Aufwendungen für Abfertigungen (Mitarbeitervorsorgekasse)	322,81	230,00	92,81	290,02
64800	Zuweisung zur Abfertigungsrückstellung	73,71	0,00	73,71	1.806,35
<b>6.3.</b>	<b>Aufwendungen für Abfertigungen</b>	<b>1.213,49</b>	<b>1.210,00</b>	<b>3,49</b>	<b>2.096,37</b>
64500	Aufwendungen für Altersversorgung (Pensionskassenbeiträge)	1.633,96	1.970,00	-336,04	1.618,28
<b>6.4.</b>	<b>Aufwendungen für Altersversorgung</b>	<b>1.633,96</b>	<b>1.970,00</b>	<b>-336,04</b>	<b>1.618,28</b>
66700	Gesetzliche Lohn- und Gehaltsnebenkosten	9.294,67	9.980,00	-685,33	9.125,11
<b>6.5.</b>	<b>Aufwendungen für gesetzlich vorgeschriebene Sozialabgaben sowie vom Entgelt abhängige Abgaben und Pflichtbeiträge</b>	<b>9.294,67</b>	<b>9.980,00</b>	<b>-685,33</b>	<b>9.125,11</b>
67900	Sonstiger Personalaufwand	5.588,53	160,00	5.428,53	7.167,62
<b>6.6.</b>	<b>Sonstige Sozialaufwendungen</b>	<b>5.588,53</b>	<b>160,00</b>	<b>5.428,53</b>	<b>7.167,62</b>
<b>6.</b>	<b>Personalaufwand</b>	<b>59.300,32</b>	<b>64.390,00</b>	<b>-5.089,68</b>	<b>61.237,32</b>
70590	Andere geringwertige Wirtschaftsgüter	0,00	500,00	-500,00	0,00
<b>7.1.</b>	<b>Abschreibung auf immaterielle Gegenstände des Anlagevermögens und Sachanlagen</b>	<b>0,00</b>	<b>500,00</b>	<b>-500,00</b>	<b>0,00</b>
<b>7.</b>	<b>Abschreibungen</b>	<b>0,00</b>	<b>500,00</b>	<b>-500,00</b>	<b>0,00</b>
71100	Sonstige Steuern und Abgaben	0,00	100,00	-100,00	0,00
<b>8.1.</b>	<b>Sonstige Steuern und Abgaben</b>	<b>0,00</b>	<b>100,00</b>	<b>-100,00</b>	<b>0,00</b>
72000	Wartung Datenverarbeitungsprogramme	0,00	200,00	-200,00	79,92
72030	Instandhaltung Büromaschinen	0,00	0,00	0,00	154,40
72430	Reinigungsaufwand	0,00	0,00	0,00	4,91
72491	Betriebskosten ILV	3.767,97	3.720,00	47,97	5.223,19
<b>8.2.</b>	<b>Instandhaltung und Reinigung durch Dritte, Energie und Entsorgung</b>	<b>3.767,97</b>	<b>3.920,00</b>	<b>-152,03</b>	<b>5.462,42</b>
73000	Transporte durch Dritte	10.105,85	0,00	10.105,85	95,91
73500	Reiseaufwand Funktionäre	158,00	900,00	-742,00	158,00
73510	Reiseaufwand Personal	0,00	420,00	-420,00	154,21
73580	Reiseaufwand Externe	0,00	0,00	0,00	159,10
73800	Postgebühren und Botendienste	798,00	0,00	798,00	154,90
73900	Telekommunikationsgebühren	303,13	640,00	-336,87	413,14
<b>8.3.</b>	<b>Transport-, Reise- und Fahrtaufwand, Nachrichtenaufwand</b>	<b>11.364,98</b>	<b>1.960,00</b>	<b>9.404,98</b>	<b>1.135,26</b>
74410	Miete Kopiergeräte, Büromaschinen und andere Betriebs- und Geschäftsausstattung	0,00	0,00	0,00	882,55
<b>8.4.</b>	<b>Miet-, Pacht-, Leasing- und Lizenzaufwand</b>	<b>0,00</b>	<b>0,00</b>	<b>0,00</b>	<b>882,55</b>
75100	Vortragende und Prüfer	0,00	2.400,00	-2.400,00	0,00
75200	Konsulenten und Korrespondenten	195,00	2.500,00	-2.305,00	4.804,00
<b>8.5.</b>	<b>Aufwendungen für Vortragende und Prüfer, beigestelltes Personal</b>	<b>195,00</b>	<b>4.900,00</b>	<b>-4.705,00</b>	<b>4.804,00</b>
75800	Funktionsentschädigungen	28.800,00	29.380,00	-580,00	28.800,00
<b>8.6.</b>	<b>Funktionsentschädigungen</b>	<b>28.800,00</b>	<b>29.380,00</b>	<b>-580,00</b>	<b>28.800,00</b>
76000	Büromaterial	81,86	800,00	-718,14	45,90
76020	Sonst. EDV- und Kommunikationsaufwand	1.398,60	1.400,00	-1,40	1.407,00
76091	Büroleistungen ILV	0,00	0,00	0,00	16,70
76320	Zeitungen und Publikationen	396,43	500,00	-103,57	509,08
76500	Schaltung von Werbeträgern	448,57	1.300,00	-851,43	424,32

## Gewinn- und Verlustrechnung 2020

### FG Wien der Gesundheitsbetriebe

Position	Bezeichnung	G & V 2020 in EUR	VA 2020 in EUR	mehr/weniger in EUR	G & V 2019 in EUR
76530	Produktionsaufwand für Marketing	846,34	0,00	846,34	793,10
76590	Sonstiger Aufwand für Marketing und Mitgliederbetreuung	4.100,00	5.300,00	-1.200,00	6.024,15
76600	Sitzungsaufwand	0,00	900,00	-900,00	431,46
76610	Einladungen, Repräsentationen	0,00	1.500,00	-1.500,00	0,00
76990	Sonstiger Büroaufwand	0,00	200,00	-200,00	480,00
<b>8.7.</b>	<b>Büro-, Werbe- und Repräsentationsaufwand</b>	<b>7.271,80</b>	<b>11.900,00</b>	<b>-4.628,20</b>	<b>10.131,71</b>
75820	Kollektivunfallversicherung Funktionäre	198,60	230,00	-31,40	219,47
77500	Beratungs- und Prüfungsaufwand	540,00	0,00	540,00	751,43
77800	Mitgliedsbeiträge	317,00	350,00	-33,00	317,00
77830	Preise und Auszeichnungen	0,00	500,00	-500,00	0,00
77900	Spesen des Geldverkehrs	438,21	860,00	-421,79	606,77
79008	Aufwendungen aus Einhebungsvergütungen	2.777,62	3.330,00	-552,38	3.066,80
<b>8.9.</b>	<b>Übrige betriebliche Aufwendungen</b>	<b>4.271,43</b>	<b>5.270,00</b>	<b>-998,57</b>	<b>4.961,47</b>
<b>8.</b>	<b>Sonstige betriebliche Aufwendungen</b>	<b>55.671,18</b>	<b>57.430,00</b>	<b>-1.758,82</b>	<b>56.177,41</b>
<b>9.</b>	<b>Betriebserfolg (Zwischensumme aus Z 1 bis Z 8)</b>	<b>3.867,08</b>	<b>-10.880,00</b>	<b>14.747,08</b>	<b>-5.256,83</b>
80500	Erträge aus Wertpapieren und Ausleihungen	-3.534,92	-2.000,00	-1.534,92	-7.940,84
<b>11.1.</b>	<b>Erträge aus anderen Wertpapieren und Ausleihungen des Finanzanlagevermögens</b>	<b>-3.534,92</b>	<b>-2.000,00</b>	<b>-1.534,92</b>	<b>-7.940,84</b>
<b>11.</b>	<b>Erträge aus anderen Wertpapieren und Ausleihungen des Finanzanlagevermögens</b>	<b>-3.534,92</b>	<b>-2.000,00</b>	<b>-1.534,92</b>	<b>-7.940,84</b>
80510	Andere Zinserträge	-4,16	-330,00	325,84	-1,65
<b>12.2.</b>	<b>Sonstige Zinsen und ähnliche Erträge sonstige</b>	<b>-4,16</b>	<b>-330,00</b>	<b>325,84</b>	<b>-1,65</b>
<b>12.</b>	<b>Sonstige Zinsen und ähnliche Erträge</b>	<b>-4,16</b>	<b>-330,00</b>	<b>325,84</b>	<b>-1,65</b>
<b>16.</b>	<b>Finanzerfolg (Zwischensumme aus Z 10 bis Z 15)</b>	<b>-3.539,08</b>	<b>-2.330,00</b>	<b>-1.209,08</b>	<b>-7.942,49</b>
<b>17.</b>	<b>Ergebnis vor Steuern (Summe aus Z 9 und Z 16)</b>	<b>328,00</b>	<b>-13.210,00</b>	<b>13.538,00</b>	<b>-13.199,32</b>
85020	Kapitalertragssteuer	367,25	580,00	-212,75	231,65
<b>18.1.</b>	<b>Steuern vom Einkommen und Ertrag</b>	<b>367,25</b>	<b>580,00</b>	<b>-212,75</b>	<b>231,65</b>
<b>18.</b>	<b>Steuern vom Einkommen und Ertrag</b>	<b>367,25</b>	<b>580,00</b>	<b>-212,75</b>	<b>231,65</b>
<b>19.</b>	<b>Ergebnis nach Steuern (Summe aus Z 17 und Z 18)</b>	<b>695,25</b>	<b>-12.630,00</b>	<b>13.325,25</b>	<b>-12.967,67</b>
89021	Zuweisung zu anderen Rücklagen	0,00	12.630,00	-12.630,00	0,00
<b>22.3.</b>	<b>Zuweisung zu anderen Rücklagen</b>	<b>0,00</b>	<b>12.630,00</b>	<b>-12.630,00</b>	<b>0,00</b>
<b>22.</b>	<b>Zuweisung zu Gewinnrücklagen</b>	<b>0,00</b>	<b>12.630,00</b>	<b>-12.630,00</b>	<b>0,00</b>
<b>24.</b>	<b>Bilanzgewinn (-) / Bilanzverlust (+) (Summe aus Z 19 bis Z 23)</b>	<b>695,25</b>	<b>0,00</b>	<b>695,25</b>	<b>-12.967,67</b>

## Gewinn- und Verlustrechnung 2020

### FG Wien der Reisebüros

Position	Bezeichnung	G & V 2020 in EUR	VA 2020 in EUR	mehr/weniger in EUR	G & V 2019 in EUR
1.1.	Kammerumlage 1	0,00	0,00	0,00	0,00
1.2.	Kammerumlage 2	0,00	0,00	0,00	0,00
	40200 Grundumlagen gem. § 123 WKG	-94.050,19	-165.850,00	71.799,81	-182.167,35
	40220 Grundumlagen - FV-Anteil	63.450,00	63.450,00	0,00	59.420,00
1.3.	Grundumlagen	-30.600,19	-102.400,00	71.799,81	-122.747,35
1.4.	Gebühren für Sonderleistungen	0,00	0,00	0,00	0,00
1.5.	Waren- und Leistungserlöse	0,00	0,00	0,00	0,00
<b>1.</b>	<b>Umsatzerlöse, Umlagen und Gebühren</b>	<b>-30.600,19</b>	<b>-102.400,00</b>	<b>71.799,81</b>	<b>-122.747,35</b>
2.1.	Veränderungen des Bestands an fertigen und unfertigen Erzeugnissen sowie an noch nicht abrechenbaren Leistungen	0,00	0,00	0,00	0,00
<b>2.</b>	<b>Veränderungen des Bestands an fertigen und unfertigen Erzeugnissen sowie an noch nicht abrechenbaren Leistungen</b>	<b>0,00</b>	<b>0,00</b>	<b>0,00</b>	<b>0,00</b>
<b>3.</b>	<b>Andere aktivierte Eigenleistungen</b>	<b>0,00</b>	<b>0,00</b>	<b>0,00</b>	<b>0,00</b>
4.1.	Erträge aus dem Abgang vom und der Zuschreibung zum Anlagevermögen mit Ausnahme der Finanzanlagen	0,00	0,00	0,00	0,00
4.2.	Erträge aus der Auflösung von Rückstellungen	0,00	0,00	0,00	0,00
	48900 Sonstige Erträge	0,00	-1.500,00	1.500,00	-2.190,70
4.3.	Übrige sonstige betriebliche Erträge	0,00	-1.500,00	1.500,00	-2.190,70
4.4.	Zuschüsse, Förderungsbeiträge, Straf gelder	0,00	0,00	0,00	0,00
<b>4.</b>	<b>Sonstige betriebliche Erträge</b>	<b>0,00</b>	<b>-1.500,00</b>	<b>1.500,00</b>	<b>-2.190,70</b>
5.1.	Materialaufwand	0,00	0,00	0,00	0,00
5.2.	Aufwendungen für bezogene Leistungen	0,00	0,00	0,00	0,00
<b>5.</b>	<b>Aufwendungen für Material und sonstige bezogene Leistungen</b>	<b>0,00</b>	<b>0,00</b>	<b>0,00</b>	<b>0,00</b>
	60000 Löhne	0,00	0,00	0,00	-0,18
6.1.	Löhne	0,00	0,00	0,00	-0,18
	62000 Gehälter	36.056,11	37.610,00	-1.553,89	35.723,24
	62030 Nicht gesetzliche Aufwendungen Personal	404,66	680,00	-275,34	415,11
	62200 Mehrdienstleistungen	76,30	1.000,00	-923,70	135,65
	62400 Jubiläumsgaben Personal	270,43	280,00	-9,57	267,94
6.2.	Gehälter	36.807,50	39.570,00	-2.762,50	36.541,94
	64000 Aufwendungen für Abfertigungen	721,13	750,00	-28,87	0,00
	64020 Aufwendungen für Abfertigungen (Mitarbeiter vorsorgekasse)	299,11	230,00	69,11	265,73
	64800 Zuweisung zur Abfertigungsrückstellung	89,65	0,00	89,65	326,07
6.3.	Aufwendungen für Abfertigungen	1.109,89	980,00	129,89	591,80
	64500 Aufwendungen für Altersversorgung (Pensionskassenbeiträge)	1.442,24	1.500,00	-57,76	1.428,91
6.4.	Aufwendungen für Altersversorgung	1.442,24	1.500,00	-57,76	1.428,91
	66700 Gesetzliche Lohn- und Gehaltsnebenkosten	8.441,55	9.540,00	-1.098,45	8.345,76
6.5.	Aufwendungen für gesetzlich vorgeschriebene Sozialabgaben sowie vom Entgelt abhängige Abgaben und Pflichtbeiträge	8.441,55	9.540,00	-1.098,45	8.345,76
	67900 Sonstiger Personalaufwand	1.280,03	160,00	1.120,03	1.054,65
6.6.	Sonstige Sozialaufwendungen	1.280,03	160,00	1.120,03	1.054,65
<b>6.</b>	<b>Personalaufwand</b>	<b>49.081,21</b>	<b>51.750,00</b>	<b>-2.668,79</b>	<b>47.962,88</b>
7.1.	Abschreibung auf immaterielle Gegenstände des Anlagevermögens und Sachanlagen	0,00	0,00	0,00	0,00
7.2.	Abschreibungen auf Umlaufvermögen	0,00	0,00	0,00	0,00
<b>7.</b>	<b>Abschreibungen</b>	<b>0,00</b>	<b>0,00</b>	<b>0,00</b>	<b>0,00</b>
8.1.	Sonstige Steuern und Abgaben	0,00	0,00	0,00	0,00
	72030 Instandhaltung Büromaschinen	0,00	0,00	0,00	319,27
	72430 Reinigungsaufwand	0,00	0,00	0,00	9,82
	72491 Betriebskosten ILV	3.655,50	3.610,00	45,50	3.866,68
8.2.	Instandhaltung und Reinigung durch Dritte, Energie und Entsorgung	3.655,50	3.610,00	45,50	4.195,77
	73410 Mietwagen	0,00	250,00	-250,00	0,00

## Gewinn- und Verlustrechnung 2020

### FG Wien der Reisebüros

Position	Bezeichnung	G & V 2020 in EUR	VA 2020 in EUR	mehr/weniger in EUR	G & V 2019 in EUR
	73500 Reiseaufwand Funktionäre	0,00	1.000,00	-1.000,00	450,49
	73510 Reiseaufwand Personal	0,00	1.000,00	-1.000,00	592,57
	73800 Postgebühren und Botendienste	872,82	300,00	572,82	984,65
	73900 Telekommunikationsgebühren	0,00	0,00	0,00	53,66
<b>8.3.</b>	<b>Transport-, Reise- und Fahrtaufwand, Nachrichtenaufwand</b>	<b>872,82</b>	<b>2.550,00</b>	<b>-1.677,18</b>	<b>2.081,37</b>
<b>8.4.</b>	<b>Miet-, Pacht-, Leasing- und Lizenzaufwand</b>	<b>0,00</b>	<b>0,00</b>	<b>0,00</b>	<b>0,00</b>
	75100 Vortragende und Prüfer	0,00	1.000,00	-1.000,00	2.448,00
	75200 Konsulenten und Korrespondenten	1.680,00	0,00	1.680,00	0,00
<b>8.5.</b>	<b>Aufwendungen für Vortragende und Prüfer, beigestelltes Personal</b>	<b>1.680,00</b>	<b>1.000,00</b>	<b>680,00</b>	<b>2.448,00</b>
	75800 Funktionsentschädigungen	28.061,40	37.490,00	-9.428,60	29.822,40
<b>8.6.</b>	<b>Funktionsentschädigungen</b>	<b>28.061,40</b>	<b>37.490,00</b>	<b>-9.428,60</b>	<b>29.822,40</b>
	76000 Büromaterial	1,19	200,00	-198,81	15,60
	76020 Sonst. EDV- und Kommunikationsaufwand	1.381,29	1.340,00	41,29	1.317,75
	76090 Bezogene Büroleistungen	96,00	0,00	96,00	404,70
	76091 Büroleistungen ILV	0,00	450,00	-450,00	654,38
	76320 Zeitungen und Publikationen	464,45	1.400,00	-935,55	577,52
	76530 Produktionsaufwand für Marketing	1.385,33	1.000,00	385,33	2.243,54
	76590 Sonstiger Aufwand für Marketing und Mitgliederbetreuung	3.490,00	8.200,00	-4.710,00	11.076,10
	76600 Sitzungsaufwand	10,40	800,00	-789,60	715,24
	76610 Einladungen, Repräsentationen	0,00	200,00	-200,00	223,60
	76990 Sonstiger Büroaufwand	0,00	0,00	0,00	727,00
<b>8.7.</b>	<b>Büro-, Werbe- und Repräsentationsaufwand</b>	<b>6.828,66</b>	<b>13.590,00</b>	<b>-6.761,34</b>	<b>17.955,43</b>
	77810 Förderungsbeiträge und Zuschüsse	19.563,00	880,00	18.683,00	800,00
<b>8.8.</b>	<b>Förderungsbeiträge und Zuschüsse</b>	<b>19.563,00</b>	<b>880,00</b>	<b>18.683,00</b>	<b>800,00</b>
	75820 Kollektivunfallversicherung Funktionäre	234,59	260,00	-25,41	256,05
	77800 Mitgliedsbeiträge	417,00	850,00	-433,00	642,00
	77830 Preise und Auszeichnungen	0,00	2.500,00	-2.500,00	1.350,00
	77900 Spesen des Geldverkehrs	261,41	560,00	-298,59	386,49
	79008 Aufwendungen aus Einhebungsvergütungen	765,01	2.560,00	-1.794,99	3.068,68
<b>8.9.</b>	<b>Übrige betriebliche Aufwendungen</b>	<b>1.678,01</b>	<b>6.730,00</b>	<b>-5.051,99</b>	<b>5.703,22</b>
<b>8.</b>	<b>Sonstige betriebliche Aufwendungen</b>	<b>62.339,39</b>	<b>65.850,00</b>	<b>-3.510,61</b>	<b>63.006,19</b>
<b>9.</b>	<b>Betriebserfolg (Zwischensumme aus Z 1 bis Z 8)</b>	<b>80.820,41</b>	<b>13.700,00</b>	<b>67.120,41</b>	<b>-13.968,98</b>
<b>10.1.</b>	<b>Erträge aus Beteiligungen verbundener Unternehmen</b>	<b>0,00</b>	<b>0,00</b>	<b>0,00</b>	<b>0,00</b>
<b>10.2.</b>	<b>Erträge aus anderen Beteiligungen</b>	<b>0,00</b>	<b>0,00</b>	<b>0,00</b>	<b>0,00</b>
<b>10.</b>	<b>Erträge aus Beteiligungen</b>	<b>0,00</b>	<b>0,00</b>	<b>0,00</b>	<b>0,00</b>
	80500 Erträge aus Wertpapieren und Ausleihungen	-2.108,70	-2.000,00	-108,70	-5.057,99
<b>11.1.</b>	<b>Erträge aus anderen Wertpapieren und Ausleihungen des Finanzanlagevermögens</b>	<b>-2.108,70</b>	<b>-2.000,00</b>	<b>-108,70</b>	<b>-5.057,99</b>
<b>11.2.</b>	<b>Erträge aus anderen Wertpapieren und Ausleihungen des Finanzanlagevermögens verbundener Unternehmen</b>	<b>0,00</b>	<b>0,00</b>	<b>0,00</b>	<b>0,00</b>
<b>11.</b>	<b>Erträge aus anderen Wertpapieren und Ausleihungen des Finanzanlagevermögens</b>	<b>-2.108,70</b>	<b>-2.000,00</b>	<b>-108,70</b>	<b>-5.057,99</b>
<b>12.1.</b>	<b>Sonstige Zinsen und ähnliche Erträge verbundener Unternehmen</b>	<b>0,00</b>	<b>0,00</b>	<b>0,00</b>	<b>0,00</b>
	80510 Andere Zinserträge	-2,48	-160,00	157,52	-1,05
<b>12.2.</b>	<b>Sonstige Zinsen und ähnliche Erträge sonstige</b>	<b>-2,48</b>	<b>-160,00</b>	<b>157,52</b>	<b>-1,05</b>
<b>12.</b>	<b>Sonstige Zinsen und ähnliche Erträge</b>	<b>-2,48</b>	<b>-160,00</b>	<b>157,52</b>	<b>-1,05</b>
<b>13.1.</b>	<b>Erträge aus dem Abgang von und der Zuschreibung zu Finanzanlagen und Wertpapieren des Umlaufvermögens</b>	<b>0,00</b>	<b>0,00</b>	<b>0,00</b>	<b>0,00</b>
<b>13.</b>	<b>Erträge aus dem Abgang von und der Zuschreibung zu Finanzanlagen und Wertpapieren des Umlaufvermögens</b>	<b>0,00</b>	<b>0,00</b>	<b>0,00</b>	<b>0,00</b>

## Gewinn- und Verlustrechnung 2020

### FG Wien der Reisebüros

Position	Bezeichnung	G & V 2020 in EUR	VA 2020 in EUR	mehr/weniger in EUR	G & V 2019 in EUR
14.1.	Abschreibungen auf Finanzanlagen und Wertpapiere des Umlaufvermögens	0,00	0,00	0,00	0,00
14.2.	Aufwendungen aus verbundenen Unternehmen	0,00	0,00	0,00	0,00
14.3.	Aufwendungen sonstige	0,00	0,00	0,00	0,00
14.	Aufwendungen aus Finanzanlagen und aus Wertpapieren des Umlaufvermögens	0,00	0,00	0,00	0,00
15.1.	Zinsen und ähnliche Aufwendungen an verbundene Unternehmen	0,00	0,00	0,00	0,00
15.2.	Zinsen und ähnliche Aufwendungen sonstige	0,00	0,00	0,00	0,00
15.3.	Nicht ausgenutzte Lieferantenskonti	0,00	0,00	0,00	0,00
15.	Zinsen und ähnliche Aufwendungen	0,00	0,00	0,00	0,00
16.	Finanzerfolg (Zwischensumme aus Z 10 bis Z 15)	-2.111,18	-2.160,00	48,82	-5.059,04
17.	Ergebnis vor Steuern (Summe aus Z 9 und Z 16)	78.709,23	11.540,00	67.169,23	-19.028,02
	85020 Kapitalertragssteuer	219,08	540,00	-320,92	147,55
18.1.	Steuern vom Einkommen und Ertrag	219,08	540,00	-320,92	147,55
18.	Steuern vom Einkommen und Ertrag	219,08	540,00	-320,92	147,55
19.	Ergebnis nach Steuern (Summe aus Z 17 und Z 18)	78.928,31	12.080,00	66.848,31	-18.880,47
20.1.	Auflösung von Kapitalrücklagen	0,00	0,00	0,00	0,00
20.	Auflösung von Kapitalrücklagen	0,00	0,00	0,00	0,00
21.1.	Auflösung gesetzlicher Rücklagen	0,00	0,00	0,00	0,00
21.2.	Auflösung satzungsgemäßer Rücklagen	0,00	0,00	0,00	0,00
	87521 Auflösung von anderen Rücklagen	-19.563,00	0,00	-19.563,00	0,00
21.3.	Auflösung anderer Rücklagen	-19.563,00	0,00	-19.563,00	0,00
21.	Auflösung von Gewinnrücklagen	-19.563,00	0,00	-19.563,00	0,00
22.1.	Zuweisung zu gesetzlichen Rücklagen	0,00	0,00	0,00	0,00
22.2.	Zuweisung zu satzungsgemäßen Rücklagen	0,00	0,00	0,00	0,00
22.	Zuweisung zu Gewinnrücklagen	0,00	0,00	0,00	0,00
23.	Gewinnvortrag / Verlustvortrag aus dem Vorjahr	0,00	0,00	0,00	0,00
24.	Bilanzgewinn (-) / Bilanzverlust (+) (Summe aus Z 19 bis Z 23)	59.365,31	12.080,00	47.285,31	-18.880,47

## Gewinn- und Verlustrechnung 2020

### FG Wien der Kino-, Kultur- und Vergnügungsbetriebe

Position	Bezeichnung	G & V 2020 in EUR	VA 2020 in EUR	mehr/weniger in EUR	G & V 2019 in EUR
1.1.	Kammerumlage 1	0,00	0,00	0,00	0,00
1.2.	Kammerumlage 2	0,00	0,00	0,00	0,00
	40200 Grundumlagen gem. § 123 WKG	-119.557,30	-211.100,00	91.542,70	-213.459,75
	40220 Grundumlagen - FV-Anteil	41.900,00	43.900,00	-2.000,00	43.900,00
1.3.	Grundumlagen	-77.657,30	-167.200,00	89.542,70	-169.559,75
1.4.	Gebühren für Sonderleistungen	0,00	0,00	0,00	0,00
1.5.	Waren- und Leistungserlöse	0,00	0,00	0,00	0,00
<b>1.</b>	<b>Umsatzerlöse, Umlagen und Gebühren</b>	<b>-77.657,30</b>	<b>-167.200,00</b>	<b>89.542,70</b>	<b>-169.559,75</b>
2.1.	Veränderungen des Bestands an fertigen und unfertigen Erzeugnissen sowie an noch nicht abrechenbaren Leistungen	0,00	0,00	0,00	0,00
<b>2.</b>	<b>Veränderungen des Bestands an fertigen und unfertigen Erzeugnissen sowie an noch nicht abrechenbaren Leistungen</b>	<b>0,00</b>	<b>0,00</b>	<b>0,00</b>	<b>0,00</b>
<b>3.</b>	<b>Andere aktivierte Eigenleistungen</b>	<b>0,00</b>	<b>0,00</b>	<b>0,00</b>	<b>0,00</b>
4.1.	Erträge aus dem Abgang vom und der Zuschreibung zum Anlagevermögen mit Ausnahme der Finanzanlagen	0,00	0,00	0,00	0,00
	47100 Erträge aus der Auflösung von sonstigen Rückstellungen	0,00	0,00	0,00	-4.280,80
4.2.	Erträge aus der Auflösung von Rückstellungen	0,00	0,00	0,00	-4.280,80
	48900 Sonstige Erträge	0,00	0,00	0,00	-14.318,20
4.3.	Übrige sonstige betriebliche Erträge	0,00	0,00	0,00	-14.318,20
	48200 Zuschüsse, Förderungsbeiträge und Sponsoring	-43.600,00	-43.600,00	0,00	-43.600,00
4.4.	Zuschüsse, Förderungsbeiträge, Straf gelder	-43.600,00	-43.600,00	0,00	-43.600,00
<b>4.</b>	<b>Sonstige betriebliche Erträge</b>	<b>-43.600,00</b>	<b>-43.600,00</b>	<b>0,00</b>	<b>-62.199,00</b>
5.1.	Materialaufwand	0,00	0,00	0,00	0,00
5.2.	Aufwendungen für bezogene Leistungen	0,00	0,00	0,00	0,00
<b>5.</b>	<b>Aufwendungen für Material und sonstige bezogene Leistungen</b>	<b>0,00</b>	<b>0,00</b>	<b>0,00</b>	<b>0,00</b>
	60000 Löhne	0,00	0,00	0,00	-0,15
6.1.	Löhne	0,00	0,00	0,00	-0,15
	62000 Gehälter	40.849,05	49.170,00	-8.320,95	40.457,37
	62030 Nicht gesetzliche Aufwendungen Personal	414,25	530,00	-115,75	425,33
	62200 Mehrdienstleistungen	0,00	1.040,00	-1.040,00	43,96
	62400 Jubiläumsgaben Personal	306,37	370,00	-63,63	303,43
6.2.	Gehälter	41.569,67	51.110,00	-9.540,33	41.230,09
	64000 Aufwendungen für Abfertigungen	816,97	980,00	-163,03	0,00
	64020 Aufwendungen für Abfertigungen (Mitarbeiter vorseorgekasse)	322,81	230,00	92,81	290,02
	64800 Zuweisung zur Abfertigungsrückstellung	73,71	0,00	73,71	1.796,35
6.3.	Aufwendungen für Abfertigungen	1.213,49	1.210,00	3,49	2.086,37
	64500 Aufwendungen für Altersversorgung (Pensionskassenbeiträge)	1.633,96	1.970,00	-336,04	1.618,28
	64510 Aufwendungen für Altersversorgung (Pensionsfondsbeiträge)	4.000,00	4.000,00	0,00	4.000,00
6.4.	Aufwendungen für Altersversorgung	5.633,96	5.970,00	-336,04	5.618,28
	66700 Gesetzliche Lohn- und Gehaltsnebenkosten	9.294,67	9.980,00	-685,33	9.125,11
6.5.	Aufwendungen für gesetzlich vorgeschriebene Sozialabgaben sowie vom Entgelt abhängige Abgaben und Pflichtbeiträge	9.294,67	9.980,00	-685,33	9.125,11
	67900 Sonstiger Personalaufwand	5.588,68	160,00	5.428,68	7.167,60
6.6.	Sonstige Sozialaufwendungen	5.588,68	160,00	5.428,68	7.167,60
<b>6.</b>	<b>Personalaufwand</b>	<b>63.300,47</b>	<b>68.430,00</b>	<b>-5.129,53</b>	<b>65.227,30</b>
7.1.	Abschreibung auf immaterielle Gegenstände des Anlagevermögens und Sachanlagen	0,00	0,00	0,00	0,00
7.2.	Abschreibungen auf Umlaufvermögen	0,00	0,00	0,00	0,00
<b>7.</b>	<b>Abschreibungen</b>	<b>0,00</b>	<b>0,00</b>	<b>0,00</b>	<b>0,00</b>
8.1.	Sonstige Steuern und Abgaben	0,00	0,00	0,00	0,00
	72000 Wartung Datenverarbeitungsprogramme	0,00	180,00	-180,00	79,92

## Gewinn- und Verlustrechnung 2020

### FG Wien der Kino-, Kultur- und Vergnügungsbetriebe

Position	Bezeichnung	G & V 2020 in EUR	VA 2020 in EUR	mehr/weniger in EUR	G & V 2019 in EUR
	72030 Instandhaltung Büromaschinen	0,00	0,00	0,00	154,40
	72430 Reinigungsaufwand	0,00	0,00	0,00	4,91
	72491 Betriebskosten ILV	3.767,97	3.720,00	47,97	5.223,70
<b>8.2.</b>	<b>Instandhaltung und Reinigung durch Dritte, Energie und Entsorgung</b>	<b>3.767,97</b>	<b>3.900,00</b>	<b>-132,03</b>	<b>5.462,93</b>
	73000 Transporte durch Dritte	0,00	0,00	0,00	95,91
	73500 Reiseaufwand Funktionäre	0,00	1.500,00	-1.500,00	0,00
	73510 Reiseaufwand Personal	0,00	1.000,00	-1.000,00	216,01
	73580 Reiseaufwand Externe	296,35	0,00	296,35	0,00
	73800 Postgebühren und Botendienste	56,28	300,00	-243,72	33,10
	73900 Telekommunikationsgebühren	259,94	300,00	-40,06	334,18
<b>8.3.</b>	<b>Transport-, Reise- und Fahrtaufwand, Nachrichtenaufwand</b>	<b>612,57</b>	<b>3.100,00</b>	<b>-2.487,43</b>	<b>679,20</b>
	74410 Miete Kopiergeräte, Büromaschinen und andere Betriebs- und Geschäftsausstattung	0,00	0,00	0,00	882,55
<b>8.4.</b>	<b>Miet-, Pacht-, Leasing- und Lizenzaufwand</b>	<b>0,00</b>	<b>0,00</b>	<b>0,00</b>	<b>882,55</b>
	75100 Vortragende und Prüfer	8.350,00	1.200,00	7.150,00	13.110,00
	75200 Konsulenten und Korrespondenten	19.533,50	18.500,00	1.033,50	6.876,70
<b>8.5.</b>	<b>Aufwendungen für Vortragende und Prüfer, beigestelltes Personal</b>	<b>27.883,50</b>	<b>19.700,00</b>	<b>8.183,50</b>	<b>19.986,70</b>
	75800 Funktionsentschädigungen	30.975,00	33.060,00	-2.085,00	28.200,00
<b>8.6.</b>	<b>Funktionsentschädigungen</b>	<b>30.975,00</b>	<b>33.060,00</b>	<b>-2.085,00</b>	<b>28.200,00</b>
	76000 Büromaterial	30,80	500,00	-469,20	82,95
	76020 Sonst. EDV- und Kommunikationsaufwand	1.398,60	1.400,00	-1,40	1.407,00
	76091 Büroleistungen ILV	0,00	500,00	-500,00	14,70
	76320 Zeitungen und Publikationen	396,42	450,00	-53,58	441,88
	76500 Schaltung von Werbeträgern	290,96	1.000,00	-709,04	40.830,42
	76530 Produktionsaufwand für Marketing	0,00	2.000,00	-2.000,00	12.488,08
	76540 Unterrichts- und Prüfungsmaterial	0,00	20.000,00	-20.000,00	2.948,00
	76590 Sonstiger Aufwand für Marketing und Mitgliederbetreuung	10.539,50	12.000,00	-1.460,50	4.463,58
	76600 Sitzungsaufwand	94,38	800,00	-705,62	279,93
	76610 Einladungen, Repräsentationen	0,00	1.800,00	-1.800,00	0,00
	76990 Sonstiger Büroaufwand	0,00	1.500,00	-1.500,00	20.621,12
<b>8.7.</b>	<b>Büro-, Werbe- und Repräsentationsaufwand</b>	<b>12.750,66</b>	<b>41.950,00</b>	<b>-29.199,34</b>	<b>83.577,66</b>
	77810 Förderungsbeiträge und Zuschüsse	0,00	2.000,00	-2.000,00	18.000,00
<b>8.8.</b>	<b>Förderungsbeiträge und Zuschüsse</b>	<b>0,00</b>	<b>2.000,00</b>	<b>-2.000,00</b>	<b>18.000,00</b>
	75820 Kollektivunfallversicherung Funktionäre	384,40	340,00	44,40	329,21
	77800 Mitgliedsbeiträge	529,00	540,00	-11,00	529,00
	77900 Spesen des Geldverkehrs	388,11	880,00	-491,89	551,91
	78000 Abschreibungen von Forderungen	0,00	0,00	0,00	913,00
	79008 Aufwendungen aus Einhebungsvergütungen	1.941,43	4.180,00	-2.238,57	4.239,02
<b>8.9.</b>	<b>Übrige betriebliche Aufwendungen</b>	<b>3.242,94</b>	<b>5.940,00</b>	<b>-2.697,06</b>	<b>6.562,14</b>
<b>8.</b>	<b>Sonstige betriebliche Aufwendungen</b>	<b>79.232,64</b>	<b>109.650,00</b>	<b>-30.417,36</b>	<b>163.351,18</b>
<b>9.</b>	<b>Betriebserfolg (Zwischensumme aus Z 1 bis Z 8)</b>	<b>21.275,81</b>	<b>-32.720,00</b>	<b>53.995,81</b>	<b>-3.180,27</b>
<b>10.1.</b>	<b>Erträge aus Beteiligungen verbundener Unternehmen</b>	<b>0,00</b>	<b>0,00</b>	<b>0,00</b>	<b>0,00</b>
<b>10.2.</b>	<b>Erträge aus anderen Beteiligungen</b>	<b>0,00</b>	<b>0,00</b>	<b>0,00</b>	<b>0,00</b>
<b>10.</b>	<b>Erträge aus Beteiligungen</b>	<b>0,00</b>	<b>0,00</b>	<b>0,00</b>	<b>0,00</b>
	80500 Erträge aus Wertpapieren und Ausleihungen	-3.130,77	-3.100,00	-30,77	-7.222,82
<b>11.1.</b>	<b>Erträge aus anderen Wertpapieren und Ausleihungen des Finanzanlagevermögens</b>	<b>-3.130,77</b>	<b>-3.100,00</b>	<b>-30,77</b>	<b>-7.222,82</b>
<b>11.2.</b>	<b>Erträge aus anderen Wertpapieren und Ausleihungen des Finanzanlagevermögens verbundener Unternehmen</b>	<b>0,00</b>	<b>0,00</b>	<b>0,00</b>	<b>0,00</b>
<b>11.</b>	<b>Erträge aus anderen Wertpapieren und Ausleihungen des Finanzanlagevermögens</b>	<b>-3.130,77</b>	<b>-3.100,00</b>	<b>-30,77</b>	<b>-7.222,82</b>
<b>12.1.</b>	<b>Sonstige Zinsen und ähnliche Erträge verbundener Unternehmen</b>	<b>0,00</b>	<b>0,00</b>	<b>0,00</b>	<b>0,00</b>

## Gewinn- und Verlustrechnung 2020

### FG Wien der Kino-, Kultur- und Vergnügungsbetriebe

Position	Bezeichnung	G & V 2020 in EUR	VA 2020 in EUR	mehr/weniger in EUR	G & V 2019 in EUR
80510	Andere Zinserträge	-3,68	-340,00	336,32	-1,50
12.2.	Sonstige Zinsen und ähnliche Erträge sonstige	-3,68	-340,00	336,32	-1,50
12.	Sonstige Zinsen und ähnliche Erträge	-3,68	-340,00	336,32	-1,50
13.1.	Erträge aus dem Abgang von und der Zuschreibung zu Finanzanlagen und Wertpapieren des Umlaufvermögens	0,00	0,00	0,00	0,00
13.	Erträge aus dem Abgang von und der Zuschreibung zu Finanzanlagen und Wertpapieren des Umlaufvermögens	0,00	0,00	0,00	0,00
14.1.	Abschreibungen auf Finanzanlagen und Wertpapiere des Umlaufvermögens	0,00	0,00	0,00	0,00
14.2.	Aufwendungen aus verbundenen Unternehmen	0,00	0,00	0,00	0,00
14.3.	Aufwendungen sonstige	0,00	0,00	0,00	0,00
14.	Aufwendungen aus Finanzanlagen und aus Wertpapieren des Umlaufvermögens	0,00	0,00	0,00	0,00
15.1.	Zinsen und ähnliche Aufwendungen an verbundene Unternehmen	0,00	0,00	0,00	0,00
82800	Zinsaufwand	0,00	200,00	-200,00	0,00
15.2.	Zinsen und ähnliche Aufwendungen sonstige	0,00	200,00	-200,00	0,00
15.3.	Nicht ausgenutzte Lieferantenskonti	0,00	0,00	0,00	0,00
15.	Zinsen und ähnliche Aufwendungen	0,00	200,00	-200,00	0,00
16.	Finanzerfolg (Zwischensumme aus Z 10 bis Z 15)	-3.134,45	-3.240,00	105,55	-7.224,32
17.	Ergebnis vor Steuern (Summe aus Z 9 und Z 16)	18.141,36	-35.960,00	54.101,36	-10.404,59
85020	Kapitalertragssteuer	325,26	860,00	-534,74	210,71
18.1.	Steuern vom Einkommen und Ertrag	325,26	860,00	-534,74	210,71
18.	Steuern vom Einkommen und Ertrag	325,26	860,00	-534,74	210,71
19.	Ergebnis nach Steuern (Summe aus Z 17 und Z 18)	18.466,62	-35.100,00	53.566,62	-10.193,88
20.1.	Auflösung von Kapitalrücklagen	0,00	0,00	0,00	0,00
20.	Auflösung von Kapitalrücklagen	0,00	0,00	0,00	0,00
21.1.	Auflösung gesetzlicher Rücklagen	0,00	0,00	0,00	0,00
21.2.	Auflösung satzungsgemäßer Rücklagen	0,00	0,00	0,00	0,00
87521	Auflösung von anderen Rücklagen	0,00	0,00	0,00	-34.679,88
21.3.	Auflösung anderer Rücklagen	0,00	0,00	0,00	-34.679,88
21.	Auflösung von Gewinnrücklagen	0,00	0,00	0,00	-34.679,88
22.1.	Zuweisung zu gesetzlichen Rücklagen	0,00	0,00	0,00	0,00
22.2.	Zuweisung zu satzungsgemäßen Rücklagen	0,00	0,00	0,00	0,00
89021	Zuweisung zu anderen Rücklagen	12.705,65	35.100,00	-22.394,35	0,00
22.3.	Zuweisung zu anderen Rücklagen	12.705,65	35.100,00	-22.394,35	0,00
22.	Zuweisung zu Gewinnrücklagen	12.705,65	35.100,00	-22.394,35	0,00
23.	Gewinnvortrag / Verlustvortrag aus dem Vorjahr	0,00	0,00	0,00	0,00
24.	Bilanzgewinn (-) / Bilanzverlust (+) (Summe aus Z 19 bis Z 23)	31.172,27	0,00	31.172,27	-44.873,76

## Gewinn- und Verlustrechnung 2020

### FG Wien der Freizeit- und Sportbetriebe

Position	Bezeichnung	G & V 2020 in EUR	VA 2020 in EUR	mehr/weniger in EUR	G & V 2019 in EUR
1.1.	Kammerumlage 1	0,00	0,00	0,00	0,00
1.2.	Kammerumlage 2	0,00	0,00	0,00	0,00
	40200 Grundumlagen gem. § 123 WKG	-422.854,11	-621.650,00	198.795,89	-737.935,72
	40220 Grundumlagen - FV-Anteil	34.533,03	68.450,00	-33.916,97	62.860,00
1.3.	Grundumlagen	-388.321,08	-553.200,00	164.878,92	-675.075,72
1.4.	Gebühren für Sonderleistungen	0,00	0,00	0,00	0,00
1.5.	Waren- und Leistungserlöse	0,00	0,00	0,00	0,00
<b>1.</b>	<b>Umsatzerlöse, Umlagen und Gebühren</b>	<b>-388.321,08</b>	<b>-553.200,00</b>	<b>164.878,92</b>	<b>-675.075,72</b>
2.1.	Veränderungen des Bestands an fertigen und unfertigen Erzeugnissen sowie an noch nicht abrechenbaren Leistungen	0,00	0,00	0,00	0,00
<b>2.</b>	<b>Veränderungen des Bestands an fertigen und unfertigen Erzeugnissen sowie an noch nicht abrechenbaren Leistungen</b>	<b>0,00</b>	<b>0,00</b>	<b>0,00</b>	<b>0,00</b>
<b>3.</b>	<b>Andere aktivierte Eigenleistungen</b>	<b>0,00</b>	<b>0,00</b>	<b>0,00</b>	<b>0,00</b>
	46200 Erlöse aus dem Verkauf von Sachanlagen und immateriellen Vermögensgegenständen	-8.000,00	0,00	-8.000,00	0,00
4.1.	Erträge aus dem Abgang vom und der Zuschreibung zum Anlagevermögen mit Ausnahme der Finanzanlagen	-8.000,00	0,00	-8.000,00	0,00
	47100 Erträge aus der Auflösung von sonstigen Rückstellungen	0,00	0,00	0,00	-106.015,21
4.2.	Erträge aus der Auflösung von Rückstellungen	0,00	0,00	0,00	-106.015,21
	48900 Sonstige Erträge	-13.442,00	-12.500,00	-942,00	-29.661,87
4.3.	Übrige sonstige betriebliche Erträge	-13.442,00	-12.500,00	-942,00	-29.661,87
	48200 Zuschüsse, Förderungsbeiträge und Sponsoring	0,00	0,00	0,00	-1.000,00
4.4.	Zuschüsse, Förderungsbeiträge, Strafgebühren	0,00	0,00	0,00	-1.000,00
<b>4.</b>	<b>Sonstige betriebliche Erträge</b>	<b>-21.442,00</b>	<b>-12.500,00</b>	<b>-8.942,00</b>	<b>-136.677,08</b>
5.1.	Materialaufwand	0,00	0,00	0,00	0,00
5.2.	Aufwendungen für bezogene Leistungen	0,00	0,00	0,00	0,00
<b>5.</b>	<b>Aufwendungen für Material und sonstige bezogene Leistungen</b>	<b>0,00</b>	<b>0,00</b>	<b>0,00</b>	<b>0,00</b>
	60000 Löhne	0,00	0,00	0,00	-0,82
6.1.	Löhne	0,00	0,00	0,00	-0,82
	62000 Gehälter	169.432,07	158.130,00	11.302,07	164.001,87
	62030 Nicht gesetzliche Aufwendungen Personal	1.865,40	970,00	895,40	1.865,46
	62200 Mehrdienstleistungen	542,83	7.500,00	-6.957,17	2.738,20
	62400 Jubiläumsgaben Personal	1.270,73	1.190,00	80,73	1.230,02
6.2.	Gehälter	173.111,03	167.790,00	5.321,03	169.835,55
	64000 Aufwendungen für Abfertigungen	3.388,65	3.160,00	228,65	116.407,08
	64020 Aufwendungen für Abfertigungen (Mitarbeiter-Vorsorgekasse)	1.392,34	1.770,00	-377,66	1.212,51
	64800 Zuweisung zur Abfertigungsrückstellung	398,43	0,00	398,43	0,00
6.3.	Aufwendungen für Abfertigungen	5.179,42	4.930,00	249,42	117.619,59
	64500 Aufwendungen für Altersversorgung (Pensionskassenbeiträge)	6.777,27	6.330,00	447,27	6.560,04
6.4.	Aufwendungen für Altersversorgung	6.777,27	6.330,00	447,27	6.560,04
	66700 Gesetzliche Lohn- und Gehaltsnebenkosten	39.447,33	40.200,00	-752,67	38.080,79
6.5.	Aufwendungen für gesetzlich vorgeschriebene Sozialabgaben sowie vom Entgelt abhängige Abgaben und Pflichtbeiträge	39.447,33	40.200,00	-752,67	38.080,79
	67900 Sonstiger Personalaufwand	-2.418,07	480,00	-2.898,07	33.301,48
6.6.	Sonstige Sozialaufwendungen	-2.418,07	480,00	-2.898,07	33.301,48
<b>6.</b>	<b>Personalaufwand</b>	<b>222.096,98</b>	<b>219.730,00</b>	<b>2.366,98</b>	<b>365.396,63</b>
	70450 EDV-Anlagen	0,00	0,00	0,00	2.817,60
	70460 Kommunikationsanlagen	0,00	0,00	0,00	1.053,90
	70521 GWG Datenverarbeitungsprogramme	0,00	300,00	-300,00	361,52
	70590 Andere geringwertige Wirtschaftsgüter	0,00	500,00	-500,00	268,80
7.1.	Abschreibung auf immaterielle Gegenstände des Anlagevermögens und Sachanlagen	0,00	800,00	-800,00	4.501,82

## Gewinn- und Verlustrechnung 2020

### FG Wien der Freizeit- und Sportbetriebe

Position	Bezeichnung	G & V 2020 in EUR	VA 2020 in EUR	mehr/weniger in EUR	G & V 2019 in EUR
7.2.	<b>Abschreibungen auf Umlaufvermögen</b>	0,00	0,00	0,00	0,00
<b>7.</b>	<b>Abschreibungen</b>	<b>0,00</b>	<b>800,00</b>	<b>-800,00</b>	<b>4.501,82</b>
	71100 Sonstige Steuern und Abgaben	0,00	0,00	0,00	79,70
8.1.	<b>Sonstige Steuern und Abgaben</b>	<b>0,00</b>	<b>0,00</b>	<b>0,00</b>	<b>79,70</b>
	72000 Wartung Datenverarbeitungsprogramme	0,00	250,00	-250,00	216,00
	72030 Instandhaltung Büromaschinen	0,00	0,00	0,00	3.694,22
	72040 Instandhaltung EDV-Anlagen	357,00	8.500,00	-8.143,00	9.117,60
	72050 Instandhaltung Kommunikationsanlagen	0,00	0,00	0,00	49,99
	72430 Reinigungsaufwand	0,00	150,00	-150,00	0,00
	72490 Betriebskosten sonstige	288,00	0,00	288,00	207,20
	72491 Betriebskosten ILV	16.871,48	11.110,00	5.761,48	17.323,01
8.2.	<b>Instandhaltung und Reinigung durch Dritte, Energie und Entsorgung</b>	<b>17.516,48</b>	<b>20.010,00</b>	<b>-2.493,52</b>	<b>30.608,02</b>
	73000 Transporte durch Dritte	0,00	0,00	0,00	641,82
	73500 Reiseaufwand Funktionäre	4.760,14	7.000,00	-2.239,86	4.713,50
	73510 Reiseaufwand Personal	372,71	7.900,00	-7.527,29	5.533,12
	73580 Reiseaufwand Externe	897,94	4.500,00	-3.602,06	7.675,42
	73800 Postgebühren und Botendienste	172,96	3.800,00	-3.627,04	3.638,64
	73900 Telekommunikationsgebühren	4.305,25	6.700,00	-2.394,75	6.103,61
8.3.	<b>Transport-, Reise- und Fahrtaufwand, Nachrichtenaufwand</b>	<b>10.509,00</b>	<b>29.900,00</b>	<b>-19.391,00</b>	<b>28.306,11</b>
	74000 Miete Immobilien	1.739,40	6.000,00	-4.260,60	7.204,20
	74800 Lizenzgebühren, Werknutzungsrechte, Tantiemen, Urheberrechte	0,00	500,00	-500,00	0,00
8.4.	<b>Miet-, Pacht-, Leasing- und Lizenzaufwand</b>	<b>1.739,40</b>	<b>6.500,00</b>	<b>-4.760,60</b>	<b>7.204,20</b>
	75100 Vortragende und Prüfer	6.650,00	21.500,00	-14.850,00	20.487,07
	75200 Konsulenten und Korrespondenten	22.917,00	48.540,00	-25.623,00	64.511,70
8.5.	<b>Aufwendungen für Vortragende und Prüfer, beigestelltes Personal</b>	<b>29.567,00</b>	<b>70.040,00</b>	<b>-40.473,00</b>	<b>84.998,77</b>
	75800 Funktionsentschädigungen	53.337,00	63.440,00	-10.103,00	65.390,00
8.6.	<b>Funktionsentschädigungen</b>	<b>53.337,00</b>	<b>63.440,00</b>	<b>-10.103,00</b>	<b>65.390,00</b>
	76000 Büromaterial	809,22	3.500,00	-2.690,78	3.684,01
	76020 Sonst. EDV- und Kommunikationsaufwand	6.244,90	6.160,00	84,90	8.245,47
	76090 Bezogene Büroleistungen	12,00	2.100,00	-2.088,00	1.323,59
	76091 Büroleistungen ILV	0,00	3.200,00	-3.200,00	3.380,06
	76320 Zeitungen und Publikationen	2.360,51	2.500,00	-139,49	2.893,02
	76500 Schaltung von Werbeträgern	14.754,86	18.100,00	-3.345,14	12.689,42
	76520 Aufwand für Messestand	0,00	5.000,00	-5.000,00	0,00
	76530 Produktionsaufwand für Marketing	70.699,48	10.400,00	60.299,48	25.542,60
	76540 Unterrichts- und Prüfungsmaterial	0,00	12.500,00	-12.500,00	12.150,00
	76590 Sonstiger Aufwand für Marketing und Mitgliederbetreuung	67.673,96	100.150,00	-32.476,04	121.014,13
	76600 Sitzungsaufwand	1.723,35	6.400,00	-4.676,65	7.119,77
	76610 Einladungen, Repräsentationen	7.439,58	15.000,00	-7.560,42	8.607,90
	76620 Studien	170,00	0,00	170,00	0,00
	76990 Sonstiger Büroaufwand	400,00	3.300,00	-2.900,00	2.953,00
8.7.	<b>Büro-, Werbe- und Repräsentationsaufwand</b>	<b>172.287,86</b>	<b>188.310,00</b>	<b>-16.022,14</b>	<b>209.602,97</b>
	77810 Förderungsbeiträge und Zuschüsse	11.000,00	104.950,00	-93.950,00	82.069,12
8.8.	<b>Förderungsbeiträge und Zuschüsse</b>	<b>11.000,00</b>	<b>104.950,00</b>	<b>-93.950,00</b>	<b>82.069,12</b>
	75810 Aus- und Fortbildung Funktionäre	0,00	1.800,00	-1.800,00	0,00
	75820 Kollektivunfallversicherung Funktionäre	627,63	600,00	27,63	585,26
	77090 Sonstige Versicherungen	86,00	0,00	86,00	112,00
	77700 Aus- und Fortbildung	0,00	3.000,00	-3.000,00	0,00
	77800 Mitgliedsbeiträge	2.905,50	6.300,00	-3.394,50	5.895,84
	77830 Preise und Auszeichnungen	0,00	400,00	-400,00	340,00
	77900 Spesen des Geldverkehrs	1.190,03	2.460,00	-1.269,97	1.912,06
	79008 Aufwendungen aus Einhebungsvergütungen	9.708,04	13.830,00	-4.121,96	16.876,95
8.9.	<b>Übrige betriebliche Aufwendungen</b>	<b>14.517,20</b>	<b>28.390,00</b>	<b>-13.872,80</b>	<b>25.722,11</b>
<b>8.</b>	<b>Sonstige betriebliche Aufwendungen</b>	<b>310.473,94</b>	<b>511.540,00</b>	<b>-201.066,06</b>	<b>533.981,00</b>

## Gewinn- und Verlustrechnung 2020

### FG Wien der Freizeit- und Sportbetriebe

Position	Bezeichnung	G & V 2020 in EUR	VA 2020 in EUR	mehr/weniger in EUR	G & V 2019 in EUR
9.	Betriebserfolg (Zwischensumme aus Z 1 bis Z 8)	122.807,84	166.370,00	-43.562,16	92.126,65
10.1.	Erträge aus Beteiligungen verbundener Unternehmen	0,00	0,00	0,00	0,00
10.2.	Erträge aus anderen Beteiligungen	0,00	0,00	0,00	0,00
10.	Erträge aus Beteiligungen	0,00	0,00	0,00	0,00
80500	Erträge aus Wertpapieren und Ausleihungen	-8.297,21	-6.000,00	-2.297,21	-21.457,60
11.1.	Erträge aus anderen Wertpapieren und Ausleihungen des Finanzanlagevermögens	-8.297,21	-6.000,00	-2.297,21	-21.457,60
11.2.	Erträge aus anderen Wertpapieren und Ausleihungen des Finanzanlagevermögens verbundener Unternehmen	0,00	0,00	0,00	0,00
11.	Erträge aus anderen Wertpapieren und Ausleihungen des Finanzanlagevermögens	-8.297,21	-6.000,00	-2.297,21	-21.457,60
12.1.	Sonstige Zinsen und ähnliche Erträge verbundener Unternehmen	0,00	0,00	0,00	0,00
80510	Andere Zinserträge	-9,76	-600,00	590,24	-4,46
12.2.	Sonstige Zinsen und ähnliche Erträge sonstige	-9,76	-600,00	590,24	-4,46
12.	Sonstige Zinsen und ähnliche Erträge	-9,76	-600,00	590,24	-4,46
13.1.	Erträge aus dem Abgang von und der Zuschreibung zu Finanzanlagen und Wertpapieren des Umlaufvermögens	0,00	0,00	0,00	0,00
13.	Erträge aus dem Abgang von und der Zuschreibung zu Finanzanlagen und Wertpapieren des Umlaufvermögens	0,00	0,00	0,00	0,00
14.1.	Abschreibungen auf Finanzanlagen und Wertpapiere des Umlaufvermögens	0,00	0,00	0,00	0,00
14.2.	Aufwendungen aus verbundenen Unternehmen	0,00	0,00	0,00	0,00
14.3.	Aufwendungen sonstige	0,00	0,00	0,00	0,00
14.	Aufwendungen aus Finanzanlagen und aus Wertpapieren des Umlaufvermögens	0,00	0,00	0,00	0,00
15.1.	Zinsen und ähnliche Aufwendungen an verbundene Unternehmen	0,00	0,00	0,00	0,00
15.2.	Zinsen und ähnliche Aufwendungen sonstige	0,00	0,00	0,00	0,00
15.3.	Nicht ausgenutzte Lieferantenskonti	0,00	0,00	0,00	0,00
15.	Zinsen und ähnliche Aufwendungen	0,00	0,00	0,00	0,00
16.	Finanzerfolg (Zwischensumme aus Z 10 bis Z 15)	-8.306,97	-6.600,00	-1.706,97	-21.462,06
17.	Ergebnis vor Steuern (Summe aus Z 9 und Z 16)	114.500,87	159.770,00	-45.269,13	70.664,59
85020	Kapitalertragssteuer	862,02	1.650,00	-787,98	625,96
18.1.	Steuern vom Einkommen und Ertrag	862,02	1.650,00	-787,98	625,96
18.	Steuern vom Einkommen und Ertrag	862,02	1.650,00	-787,98	625,96
19.	Ergebnis nach Steuern (Summe aus Z 17 und Z 18)	115.362,89	161.420,00	-46.057,11	71.290,55
20.1.	Auflösung von Kapitalrücklagen	0,00	0,00	0,00	0,00
20.	Auflösung von Kapitalrücklagen	0,00	0,00	0,00	0,00
21.1.	Auflösung gesetzlicher Rücklagen	0,00	0,00	0,00	0,00
21.2.	Auflösung satzungsgemäßer Rücklagen	0,00	0,00	0,00	0,00
87521	Auflösung von anderen Rücklagen	0,00	-161.420,00	161.420,00	0,00
21.3.	Auflösung anderer Rücklagen	0,00	-161.420,00	161.420,00	0,00
21.	Auflösung von Gewinnrücklagen	0,00	-161.420,00	161.420,00	0,00
22.1.	Zuweisung zu gesetzlichen Rücklagen	0,00	0,00	0,00	0,00
22.2.	Zuweisung zu satzungsgemäßen Rücklagen	0,00	0,00	0,00	0,00
22.	Zuweisung zu Gewinnrücklagen	0,00	0,00	0,00	0,00
23.	Gewinnvortrag / Verlustvortrag aus dem Vorjahr	0,00	0,00	0,00	0,00
24.	Bilanzgewinn (-) / Bilanzverlust (+) (Summe aus Z 19 bis Z 23)	115.362,89	0,00	115.362,89	71.290,55

## **10. Gewinn- u. Verlustrechnung 2020 FO Sparte Information u. Consulting**

## Gewinn- und Verlustrechnung 2020

### Sparte Information und Consulting

Position	Bezeichnung	G & V 2020 in EUR	VA 2020 in EUR	mehr/weniger in EUR	G & V 2019 in EUR
1.1.	Kammerumlage 1	0,00	0,00	0,00	0,00
1.2.	Kammerumlage 2	0,00	0,00	0,00	0,00
	40200 Grundumlagen gem. § 123 WKG	-4.681.411,72	-5.725.770,00	1.044.358,28	-6.360.891,11
	40220 Grundumlagen - FV-Anteil	1.151.686,45	1.551.950,00	-400.263,55	1.474.140,00
1.3.	Grundumlagen	-3.529.725,27	-4.173.820,00	644.094,73	-4.886.751,11
1.4.	Gebühren für Sonderleistungen	0,00	0,00	0,00	0,00
	42002 Erlöse aus Kursen und Vorträgen	-47.195,93	-107.100,00	59.904,07	-107.355,11
	48902 Sonstige USt-pflichtige Leistungen	-81.935,16	-85.000,00	3.064,84	-90.873,37
1.5.	Waren- und Leistungserlöse	-129.131,09	-192.100,00	62.968,91	-198.228,48
<b>1.</b>	<b>Umsatzerlöse, Umlagen und Gebühren</b>	<b>-3.658.856,36</b>	<b>-4.365.920,00</b>	<b>707.063,64</b>	<b>-5.084.979,59</b>
2.1.	Veränderungen des Bestands an fertigen und unfertigen Erzeugnissen sowie an noch nicht abrechenbaren Leistungen	0,00	0,00	0,00	0,00
<b>2.</b>	<b>Veränderungen des Bestands an fertigen und unfertigen Erzeugnissen sowie an noch nicht abrechenbaren Leistungen</b>	<b>0,00</b>	<b>0,00</b>	<b>0,00</b>	<b>0,00</b>
<b>3.</b>	<b>Andere aktivierte Eigenleistungen</b>	<b>0,00</b>	<b>0,00</b>	<b>0,00</b>	<b>0,00</b>
	46200 Erlöse aus dem Verkauf von Sachanlagen und immateriellen Vermögensgegenständen	0,00	0,00	0,00	-8.574,10
4.1.	Erträge aus dem Abgang vom und der Zuschreibung zum Anlagevermögen mit Ausnahme der Finanzanlagen	0,00	0,00	0,00	-8.574,10
	47100 Erträge aus der Auflösung von sonstigen Rückstellungen	0,00	0,00	0,00	-13.632,92
4.2.	Erträge aus der Auflösung von Rückstellungen	0,00	0,00	0,00	-13.632,92
	48120 Kostenersatz für Personalaufwand	-27.514,56	-36.450,00	8.935,44	-34.341,21
	48130 Kostenersatz für Sachaufwand	-4.319,05	-10.240,00	5.920,95	-8.205,20
	48900 Sonstige Erträge	-41.772,95	-24.000,00	-17.772,95	-45.634,00
4.3.	Übrige sonstige betriebliche Erträge	-73.606,56	-70.690,00	-2.916,56	-88.180,41
	48200 Zuschüsse, Förderungsbeiträge und Sponsoring	-131.500,00	-164.500,00	33.000,00	-181.403,32
4.4.	Zuschüsse, Förderungsbeiträge, Strafgeelder	-131.500,00	-164.500,00	33.000,00	-181.403,32
<b>4.</b>	<b>Sonstige betriebliche Erträge</b>	<b>-205.106,56</b>	<b>-235.190,00</b>	<b>30.083,44</b>	<b>-291.790,75</b>
5.1.	Materialaufwand	0,00	0,00	0,00	0,00
5.2.	Aufwendungen für bezogene Leistungen	0,00	0,00	0,00	0,00
<b>5.</b>	<b>Aufwendungen für Material und sonstige bezogene Leistungen</b>	<b>0,00</b>	<b>0,00</b>	<b>0,00</b>	<b>0,00</b>
	60000 Löhne	0,00	0,00	0,00	-57,59
6.1.	Löhne	0,00	0,00	0,00	-57,59
	62000 Gehälter	990.008,34	1.043.290,00	-53.281,66	957.689,34
	62030 Nicht gesetzliche Aufwendungen Personal	11.424,83	7.140,00	4.284,83	11.417,16
	62200 Mehrdienstleistungen	7.359,66	24.000,00	-16.640,34	22.984,48
	62400 Jubiläumsgaben Personal	7.425,05	7.820,00	-394,95	7.182,20
6.2.	Gehälter	1.016.217,88	1.082.250,00	-66.032,12	999.273,18
	64000 Aufwendungen für Abfertigungen	19.800,21	20.860,00	-1.059,79	45.897,96
	64020 Aufwendungen für Abfertigungen (Mitarbeiter-Vorsorgekasse)	8.314,99	9.060,00	-745,01	7.193,50
	64800 Zuweisung zur Abfertigungsrückstellung	2.689,43	0,00	2.689,43	29.110,48
6.3.	Aufwendungen für Abfertigungen	30.804,63	29.920,00	884,63	82.201,94
	64500 Aufwendungen für Altersversorgung (Pensionskassenbeiträge)	39.600,33	41.730,00	-2.129,67	38.305,27
6.4.	Aufwendungen für Altersversorgung	39.600,33	41.730,00	-2.129,67	38.305,27
	66700 Gesetzliche Lohn- und Gehaltsnebenkosten	233.376,03	227.510,00	5.866,03	226.209,20
6.5.	Aufwendungen für gesetzlich vorgeschriebene Sozialabgaben sowie vom Entgelt abhängige Abgaben und Pflichtbeiträge	233.376,03	227.510,00	5.866,03	226.209,20
	67900 Sonstiger Personalaufwand	34.013,89	4.290,00	29.723,89	45.063,59
6.6.	Sonstige Sozialaufwendungen	34.013,89	4.290,00	29.723,89	45.063,59
<b>6.</b>	<b>Personalaufwand</b>	<b>1.354.012,76</b>	<b>1.385.700,00</b>	<b>-31.687,24</b>	<b>1.390.995,59</b>
	70100 Abschreibung Anlagevermögen	388,00	0,00	388,00	388,00
	70480 Möbel	0,00	1.000,00	-1.000,00	0,00

## Gewinn- und Verlustrechnung 2020

### Sparte Information und Consulting

Position	Bezeichnung	G & V 2020 in EUR	VA 2020 in EUR	mehr/weniger in EUR	G & V 2019 in EUR
	70500 Andere Betriebs- und Geschäftsausstattung	0,00	1.000,00	-1.000,00	0,00
	70530 GWG Gebäudetechnik	0,00	100,00	-100,00	0,00
	70550 GWG EDV-Anlagen	198,00	0,00	198,00	0,00
	70560 GWG Kommunikationsanlagen	349,00	380,00	-31,00	861,98
	70570 GWG Audio-, Video- und Präsentationsgeräte	47,79	0,00	47,79	378,00
	70580 GWG Möbel	0,00	200,00	-200,00	0,00
	70590 Andere geringwertige Wirtschaftsgüter	405,46	400,00	5,46	465,83
<b>7.1.</b>	<b>Abschreibung auf immaterielle Gegenstände des Anlagevermögens und Sachanlagen</b>	<b>1.388,25</b>	<b>3.080,00</b>	<b>-1.691,75</b>	<b>2.093,81</b>
<b>7.2.</b>	<b>Abschreibungen auf Umlaufvermögen</b>	<b>0,00</b>	<b>0,00</b>	<b>0,00</b>	<b>0,00</b>
<b>7.</b>	<b>Abschreibungen</b>	<b>1.388,25</b>	<b>3.080,00</b>	<b>-1.691,75</b>	<b>2.093,81</b>
	71100 Sonstige Steuern und Abgaben	13.202,60	24.000,00	-10.797,40	24.517,64
<b>8.1.</b>	<b>Sonstige Steuern und Abgaben</b>	<b>13.202,60</b>	<b>24.000,00</b>	<b>-10.797,40</b>	<b>24.517,64</b>
	72000 Wartung Datenverarbeitungsprogramme	16.186,30	15.750,00	436,30	19.269,60
	72030 Instandhaltung Büromaschinen	0,00	0,00	0,00	330,46
	72060 Instandhaltung Audio-, Video- und Präsentationsgeräte	0,00	600,00	-600,00	778,00
	72490 Betriebskosten sonstige	1.272,00	0,00	1.272,00	828,80
	72491 Betriebskosten ILV	108.272,32	103.470,00	4.802,32	114.549,85
<b>8.2.</b>	<b>Instandhaltung und Reinigung durch Dritte, Energie und Entsorgung</b>	<b>125.730,62</b>	<b>119.820,00</b>	<b>5.910,62</b>	<b>135.756,71</b>
	73000 Transporte durch Dritte	320,00	0,00	320,00	245,82
	73280 KFZ-Aufwand	9.495,28	10.800,00	-1.304,72	9.944,05
	73410 Mietwagen	30,00	0,00	30,00	0,00
	73500 Reiseaufwand Funktionäre	1.639,03	37.700,00	-36.060,97	27.368,69
	73510 Reiseaufwand Personal	414,03	22.200,00	-21.785,97	19.906,47
	73580 Reiseaufwand Externe	345,45	3.500,00	-3.154,55	6.787,77
	73800 Postgebühren und Botendienste	17.258,87	49.930,00	-32.671,13	41.477,29
	73900 Telekommunikationsgebühren	8.287,75	10.350,00	-2.062,25	11.212,42
<b>8.3.</b>	<b>Transport-, Reise- und Fahrtaufwand, Nachrichtenaufwand</b>	<b>37.790,41</b>	<b>134.480,00</b>	<b>-96.689,59</b>	<b>116.942,51</b>
	74000 Miete Immobilien	7.682,35	1.450,00	6.232,35	5.026,38
	74410 Miete Kopiergeräte, Büromaschinen und andere Betriebs- und Geschäftsausstattung	0,00	0,00	0,00	2.933,73
	74800 Lizenzgebühren, Werknutzungsrechte, Tantiemen, Urheberrechte	363,00	200,00	163,00	62,40
<b>8.4.</b>	<b>Miet-, Pacht-, Leasing- und Lizenzaufwand</b>	<b>8.045,35</b>	<b>1.650,00</b>	<b>6.395,35</b>	<b>8.022,51</b>
	75000 Beigestelltes Personal	1.063,90	2.500,00	-1.436,10	3.662,40
	75100 Vortragende und Prüfer	85.844,43	170.600,00	-84.755,57	137.653,09
	75200 Konsulenten und Korrespondenten	564.721,86	816.600,00	-251.878,14	798.725,92
<b>8.5.</b>	<b>Aufwendungen für Vortragende und Prüfer, beigestelltes Personal</b>	<b>651.630,19</b>	<b>989.700,00</b>	<b>-338.069,81</b>	<b>940.041,41</b>
	75800 Funktionsentschädigungen	329.104,10	342.390,00	-13.285,90	318.031,60
<b>8.6.</b>	<b>Funktionsentschädigungen</b>	<b>329.104,10</b>	<b>342.390,00</b>	<b>-13.285,90</b>	<b>318.031,60</b>
	76000 Büromaterial	1.603,62	8.700,00	-7.096,38	4.415,24
	76020 Sonst. EDV- und Kommunikationsaufwand	44.464,42	41.100,00	3.364,42	47.157,72
	76021 Bezogene IT-Leistungen	1.920,60	0,00	1.920,60	1.057,56
	76090 Bezogene Büroleistungen	821,97	10.550,00	-9.728,03	5.779,95
	76091 Büroleistungen ILV	7.131,25	13.160,00	-6.028,75	12.534,85
	76320 Zeitungen und Publikationen	9.072,44	11.750,00	-2.677,56	12.154,44
	76500 Schaltung von Werbeträgern	196.764,86	285.700,00	-88.935,14	404.137,65
	76520 Aufwand für Messstand	9.724,69	14.900,00	-5.175,31	30.460,77
	76530 Produktionsaufwand für Marketing	434.638,85	434.620,00	18,85	518.896,54
	76540 Unterrichts- und Prüfungsmaterial	1.328,00	6.500,00	-5.172,00	5.440,00
	76590 Sonstiger Aufwand für Marketing und Mitgliederbetreuung	143.106,21	501.730,00	-358.623,79	434.507,32
	76600 Sitzungsaufwand	4.448,71	10.750,00	-6.301,29	10.787,64
	76610 Einladungen, Repräsentationen	18.871,67	18.280,00	591,67	8.218,66
	76620 Studien	1.800,00	0,00	1.800,00	0,00
	76900 Spenden	300,00	700,00	-400,00	900,00

## Gewinn- und Verlustrechnung 2020

### Sparte Information und Consulting

Position	Bezeichnung	G & V 2020 in EUR	VA 2020 in EUR	mehr/weniger in EUR	G & V 2019 in EUR
	76990 Sonstiger Büroaufwand	72.888,76	109.950,00	-37.061,24	213.127,96
<b>8.7.</b>	<b>Büro-, Werbe- und Repräsentationsaufwand</b>	<b>948.886,05</b>	<b>1.468.390,00</b>	<b>-519.503,95</b>	<b>1.709.576,30</b>
	77810 Förderungsbeiträge und Zuschüsse	222.956,54	548.050,00	-325.093,46	400.686,36
<b>8.8.</b>	<b>Förderungsbeiträge und Zuschüsse</b>	<b>222.956,54</b>	<b>548.050,00</b>	<b>-325.093,46</b>	<b>400.686,36</b>
	75810 Aus- und Fortbildung Funktionäre	0,00	10.400,00	-10.400,00	3.325,62
	75820 Kollektivunfallversicherung Funktionäre	3.546,79	3.990,00	-443,21	3.438,39
	77090 Sonstige Versicherungen	200,00	200,00	0,00	200,00
	77500 Beratungs- und Prüfungsaufwand	90.004,23	69.500,00	20.504,23	55.114,85
	77700 Aus- und Fortbildung	0,00	700,00	-700,00	655,00
	77800 Mitgliedsbeiträge	26.909,55	25.300,00	1.609,55	23.886,95
	77830 Preise und Auszeichnungen	24.903,50	24.100,00	803,50	12.664,80
	77900 Spesen des Geldverkehrs	7.997,87	19.800,00	-11.802,13	7.746,23
	78900 Sonstiger Sachaufwand	97.500,00	97.500,00	0,00	95.000,00
	79008 Aufwendungen aus Einhebungsvergütungen	85.805,80	104.350,00	-18.544,20	118.606,01
<b>8.9.</b>	<b>Übrige betriebliche Aufwendungen</b>	<b>336.867,74</b>	<b>355.840,00</b>	<b>-18.972,26</b>	<b>320.637,85</b>
<b>8.</b>	<b>Sonstige betriebliche Aufwendungen</b>	<b>2.674.213,60</b>	<b>3.984.320,00</b>	<b>-1.310.106,40</b>	<b>3.974.212,89</b>
<b>9.</b>	<b>Betriebserfolg (Zwischensumme aus Z 1 bis Z 8)</b>	<b>165.651,69</b>	<b>771.990,00</b>	<b>-606.338,31</b>	<b>-9.468,05</b>
<b>10.1.</b>	<b>Erträge aus Beteiligungen verbundener Unternehmen</b>	<b>0,00</b>	<b>0,00</b>	<b>0,00</b>	<b>0,00</b>
<b>10.2.</b>	<b>Erträge aus anderen Beteiligungen</b>	<b>0,00</b>	<b>0,00</b>	<b>0,00</b>	<b>0,00</b>
<b>10.</b>	<b>Erträge aus Beteiligungen</b>	<b>0,00</b>	<b>0,00</b>	<b>0,00</b>	<b>0,00</b>
	80500 Erträge aus Wertpapieren und Ausleihungen	-56.203,52	-39.000,00	-17.203,52	-170.395,97
<b>11.1.</b>	<b>Erträge aus anderen Wertpapieren und Ausleihungen des Finanzanlagevermögens</b>	<b>-56.203,52</b>	<b>-39.000,00</b>	<b>-17.203,52</b>	<b>-170.395,97</b>
<b>11.2.</b>	<b>Erträge aus anderen Wertpapieren und Ausleihungen des Finanzanlagevermögens verbundener Unternehmen</b>	<b>0,00</b>	<b>0,00</b>	<b>0,00</b>	<b>0,00</b>
<b>11.</b>	<b>Erträge aus anderen Wertpapieren und Ausleihungen des Finanzanlagevermögens</b>	<b>-56.203,52</b>	<b>-39.000,00</b>	<b>-17.203,52</b>	<b>-170.395,97</b>
<b>12.1.</b>	<b>Sonstige Zinsen und ähnliche Erträge verbundener Unternehmen</b>	<b>0,00</b>	<b>0,00</b>	<b>0,00</b>	<b>0,00</b>
	80510 Andere Zinserträge	-66,09	-10.600,00	10.533,91	-67,23
<b>12.2.</b>	<b>Sonstige Zinsen und ähnliche Erträge sonstige</b>	<b>-66,09</b>	<b>-10.600,00</b>	<b>10.533,91</b>	<b>-67,23</b>
<b>12.</b>	<b>Sonstige Zinsen und ähnliche Erträge</b>	<b>-66,09</b>	<b>-10.600,00</b>	<b>10.533,91</b>	<b>-67,23</b>
<b>13.1.</b>	<b>Erträge aus dem Abgang von und der Zuschreibung zu Finanzanlagen und Wertpapieren des Umlaufvermögens</b>	<b>0,00</b>	<b>0,00</b>	<b>0,00</b>	<b>0,00</b>
<b>13.</b>	<b>Erträge aus dem Abgang von und der Zuschreibung zu Finanzanlagen und Wertpapieren des Umlaufvermögens</b>	<b>0,00</b>	<b>0,00</b>	<b>0,00</b>	<b>0,00</b>
<b>14.1.</b>	<b>Abschreibungen auf Finanzanlagen und Wertpapiere des Umlaufvermögens</b>	<b>0,00</b>	<b>0,00</b>	<b>0,00</b>	<b>0,00</b>
<b>14.2.</b>	<b>Aufwendungen aus verbundenen Unternehmen</b>	<b>0,00</b>	<b>0,00</b>	<b>0,00</b>	<b>0,00</b>
<b>14.3.</b>	<b>Aufwendungen sonstige</b>	<b>0,00</b>	<b>0,00</b>	<b>0,00</b>	<b>0,00</b>
<b>14.</b>	<b>Aufwendungen aus Finanzanlagen und aus Wertpapieren des Umlaufvermögens</b>	<b>0,00</b>	<b>0,00</b>	<b>0,00</b>	<b>0,00</b>
<b>15.1.</b>	<b>Zinsen und ähnliche Aufwendungen an verbundene Unternehmen</b>	<b>0,00</b>	<b>0,00</b>	<b>0,00</b>	<b>0,00</b>
<b>15.2.</b>	<b>Zinsen und ähnliche Aufwendungen sonstige</b>	<b>0,00</b>	<b>0,00</b>	<b>0,00</b>	<b>0,00</b>
<b>15.3.</b>	<b>Nicht ausgenutzte Lieferantenskonti</b>	<b>0,00</b>	<b>0,00</b>	<b>0,00</b>	<b>0,00</b>
<b>15.</b>	<b>Zinsen und ähnliche Aufwendungen</b>	<b>0,00</b>	<b>0,00</b>	<b>0,00</b>	<b>0,00</b>
<b>16.</b>	<b>Finanzerfolg (Zwischensumme aus Z 10 bis Z 15)</b>	<b>-56.269,61</b>	<b>-49.600,00</b>	<b>-6.669,61</b>	<b>-170.463,20</b>
<b>17.</b>	<b>Ergebnis vor Steuern (Summe aus Z 9 und Z 16)</b>	<b>109.382,08</b>	<b>722.390,00</b>	<b>-613.007,92</b>	<b>-179.931,25</b>
	85020 Kapitalertragssteuer	5.839,18	10.600,00	-4.760,82	25.823,33
<b>18.1.</b>	<b>Steuern vom Einkommen und Ertrag</b>	<b>5.839,18</b>	<b>10.600,00</b>	<b>-4.760,82</b>	<b>25.823,33</b>
<b>18.</b>	<b>Steuern vom Einkommen und Ertrag</b>	<b>5.839,18</b>	<b>10.600,00</b>	<b>-4.760,82</b>	<b>25.823,33</b>

## Gewinn- und Verlustrechnung 2020

### Sparte Information und Consulting

Position	Bezeichnung	G & V 2020 in EUR	VA 2020 in EUR	mehr/weniger in EUR	G & V 2019 in EUR
19.	Ergebnis nach Steuern (Summe aus Z 17 und Z 18)	115.221,26	732.990,00	-617.768,74	-154.107,92
20.1.	Auflösung von Kapitalrücklagen	0,00	0,00	0,00	0,00
20.	Auflösung von Kapitalrücklagen	0,00	0,00	0,00	0,00
21.1.	Auflösung gesetzlicher Rücklagen	0,00	0,00	0,00	0,00
21.2.	Auflösung satzungsgemäßer Rücklagen	0,00	0,00	0,00	0,00
	87510 Auflösung von RL gem. § 94 Z 6 EStG	-2.822,08	0,00	-2.822,08	0,00
21.3.	Auflösung anderer Rücklagen	-2.822,08	0,00	-2.822,08	0,00
21.	Auflösung von Gewinnrücklagen	-2.822,08	0,00	-2.822,08	0,00
22.1.	Zuweisung zu gesetzlichen Rücklagen	0,00	0,00	0,00	0,00
22.2.	Zuweisung zu satzungsgemäßen Rücklagen	0,00	0,00	0,00	0,00
22.	Zuweisung zu Gewinnrücklagen	0,00	0,00	0,00	0,00
23.	Gewinnvortrag / Verlustvortrag aus dem Vorjahr	0,00	0,00	0,00	0,00
24.	Bilanzgewinn (-) / Bilanzverlust (+) (Summe aus Z 19 bis Z 23)	112.399,18	732.990,00	-620.590,82	-154.107,92

## Gewinn- und Verlustrechnung 2020

### FG Entsorgungs- und Ressourcenmanagement

Position	Bezeichnung	G & V 2020 in EUR	VA 2020 in EUR	mehr/weniger in EUR	G & V 2019 in EUR
1.1.	Kammerumlage 1	0,00	0,00	0,00	0,00
1.2.	Kammerumlage 2	0,00	0,00	0,00	0,00
	40200 Grundumlagen gem. § 123 WKG	-349.494,81	-410.160,00	60.665,19	-517.458,63
	40220 Grundumlagen - FV-Anteil	64.480,00	128.960,00	-64.480,00	127.910,00
1.3.	Grundumlagen	-285.014,81	-281.200,00	-3.814,81	-389.548,63
1.4.	Gebühren für Sonderleistungen	0,00	0,00	0,00	0,00
1.5.	Waren- und Leistungserlöse	0,00	0,00	0,00	0,00
<b>1.</b>	<b>Umsatzerlöse, Umlagen und Gebühren</b>	<b>-285.014,81</b>	<b>-281.200,00</b>	<b>-3.814,81</b>	<b>-389.548,63</b>
2.1.	Veränderungen des Bestands an fertigen und unfertigen Erzeugnissen sowie an noch nicht abrechenbaren Leistungen	0,00	0,00	0,00	0,00
<b>2.</b>	<b>Veränderungen des Bestands an fertigen und unfertigen Erzeugnissen sowie an noch nicht abrechenbaren Leistungen</b>	<b>0,00</b>	<b>0,00</b>	<b>0,00</b>	<b>0,00</b>
<b>3.</b>	<b>Andere aktivierte Eigenleistungen</b>	<b>0,00</b>	<b>0,00</b>	<b>0,00</b>	<b>0,00</b>
	46200 Erlöse aus dem Verkauf von Sachanlagen und immateriellen Vermögensgegenständen	0,00	0,00	0,00	-350,60
4.1.	Erträge aus dem Abgang vom und der Zuschreibung zum Anlagevermögen mit Ausnahme der Finanzanlagen	0,00	0,00	0,00	-350,60
	47100 Erträge aus der Auflösung von sonstigen Rückstellungen	0,00	0,00	0,00	-2.689,48
4.2.	Erträge aus der Auflösung von Rückstellungen	0,00	0,00	0,00	-2.689,48
4.3.	Übrige sonstige betriebliche Erträge	0,00	0,00	0,00	0,00
4.4.	Zuschüsse, Förderungsbeiträge, Strafgeelder	0,00	0,00	0,00	0,00
<b>4.</b>	<b>Sonstige betriebliche Erträge</b>	<b>0,00</b>	<b>0,00</b>	<b>0,00</b>	<b>-3.040,08</b>
5.1.	Materialaufwand	0,00	0,00	0,00	0,00
5.2.	Aufwendungen für bezogene Leistungen	0,00	0,00	0,00	0,00
<b>5.</b>	<b>Aufwendungen für Material und sonstige bezogene Leistungen</b>	<b>0,00</b>	<b>0,00</b>	<b>0,00</b>	<b>0,00</b>
	60000 Löhne	0,00	0,00	0,00	-0,33
6.1.	Löhne	0,00	0,00	0,00	-0,33
	62000 Gehälter	57.545,01	62.670,00	-5.124,99	57.900,59
	62030 Nicht gesetzliche Aufwendungen Personal	674,20	310,00	364,20	706,56
	62200 Mehrdienstleistungen	1.068,73	2.000,00	-931,27	1.730,46
	62400 Jubiläumsgaben Personal	431,58	470,00	-38,42	434,25
6.2.	Gehälter	59.719,52	65.450,00	-5.730,48	60.771,86
	64000 Aufwendungen für Abfertigungen	1.150,90	1.250,00	-99,10	12.392,45
	64020 Aufwendungen für Abfertigungen (Mitarbeiter-Vorsorgekasse)	485,49	510,00	-24,51	432,19
	64800 Zuweisung zur Abfertigungsrückstellung	161,36	0,00	161,36	0,00
6.3.	Aufwendungen für Abfertigungen	1.797,75	1.760,00	37,75	12.824,64
	64500 Aufwendungen für Altersversorgung (Pensionskassenbeiträge)	2.301,80	2.510,00	-208,20	2.316,00
6.4.	Aufwendungen für Altersversorgung	2.301,80	2.510,00	-208,20	2.316,00
	66700 Gesetzliche Lohn- und Gehaltsnebenkosten	13.558,34	12.040,00	1.518,34	13.739,29
6.5.	Aufwendungen für gesetzlich vorgeschriebene Sozialabgaben sowie vom Entgelt abhängige Abgaben und Pflichtbeiträge	13.558,34	12.040,00	1.518,34	13.739,29
	67900 Sonstiger Personalaufwand	-2.289,99	260,00	-2.549,99	1.599,04
6.6.	Sonstige Sozialaufwendungen	-2.289,99	260,00	-2.549,99	1.599,04
<b>6.</b>	<b>Personalaufwand</b>	<b>75.087,42</b>	<b>82.020,00</b>	<b>-6.932,58</b>	<b>91.250,50</b>
	70560 GWG Kommunikationsanlagen	349,00	0,00	349,00	0,00
7.1.	Abschreibung auf immaterielle Gegenstände des Anlagevermögens und Sachanlagen	349,00	0,00	349,00	0,00
7.2.	Abschreibungen auf Umlaufvermögen	0,00	0,00	0,00	0,00
<b>7.</b>	<b>Abschreibungen</b>	<b>349,00</b>	<b>0,00</b>	<b>349,00</b>	<b>0,00</b>
8.1.	Sonstige Steuern und Abgaben	0,00	0,00	0,00	0,00
	72000 Wartung Datenverarbeitungsprogramme	70,20	0,00	70,20	0,00
	72490 Betriebskosten sonstige	288,00	0,00	288,00	207,20

## Gewinn- und Verlustrechnung 2020

### FG Entsorgungs- und Ressourcenmanagement

Position	Bezeichnung	G & V 2020 in EUR	VA 2020 in EUR	mehr/weniger in EUR	G & V 2019 in EUR
	72491 Betriebskosten ILV	6.096,92	6.000,00	96,92	6.583,16
<b>8.2.</b>	<b>Instandhaltung und Reinigung durch Dritte, Energie und Entsorgung</b>	<b>6.455,12</b>	<b>6.000,00</b>	<b>455,12</b>	<b>6.790,36</b>
	73500 Reiseaufwand Funktionäre	0,00	3.000,00	-3.000,00	1.889,91
	73510 Reiseaufwand Personal	36,60	1.500,00	-1.463,40	2.036,61
	73800 Postgebühren und Botendienste	3.708,21	2.500,00	1.208,21	2.803,45
	73900 Telekommunikationsgebühren	199,89	300,00	-100,11	295,25
<b>8.3.</b>	<b>Transport-, Reise- und Fahrtaufwand, Nachrichtenaufwand</b>	<b>3.944,70</b>	<b>7.300,00</b>	<b>-3.355,30</b>	<b>7.025,22</b>
	74000 Miete Immobilien	1.739,40	0,00	1.739,40	1.243,20
	74410 Miete Kopiergeräte, Büromaschinen und andere Betriebs- und Geschäftsausstattung	0,00	0,00	0,00	154,80
<b>8.4.</b>	<b>Miet-, Pacht-, Leasing- und Lizenzaufwand</b>	<b>1.739,40</b>	<b>0,00</b>	<b>1.739,40</b>	<b>1.398,00</b>
	75100 Vortragende und Prüfer	212,56	2.000,00	-1.787,44	0,00
	75200 Konsultanten und Korrespondenten	23.762,40	45.000,00	-21.237,60	23.712,00
<b>8.5.</b>	<b>Aufwendungen für Vortragende und Prüfer, beigestelltes Personal</b>	<b>23.974,96</b>	<b>47.000,00</b>	<b>-23.025,04</b>	<b>23.712,00</b>
	75800 Funktionsentschädigungen	31.842,60	36.470,00	-4.627,40	31.279,20
<b>8.6.</b>	<b>Funktionsentschädigungen</b>	<b>31.842,60</b>	<b>36.470,00</b>	<b>-4.627,40</b>	<b>31.279,20</b>
	76000 Büromaterial	68,32	500,00	-431,68	338,76
	76020 Sonst. EDV- und Kommunikationsaufwand	2.702,47	2.530,00	172,47	2.794,50
	76090 Bezogene Büroleistungen	0,00	400,00	-400,00	197,04
	76091 Büroleistungen ILV	4,90	700,00	-695,10	498,98
	76320 Zeitungen und Publikationen	380,40	800,00	-419,60	930,09
	76500 Schaltung von Werbeträgern	8.505,00	15.000,00	-6.495,00	8.936,00
	76530 Produktionsaufwand für Marketing	2.962,08	51.750,00	-48.787,92	46.514,80
	76590 Sonstiger Aufwand für Marketing und Mitgliederbetreuung	0,00	16.400,00	-16.400,00	4.198,50
	76600 Sitzungsaufwand	1.776,50	700,00	1.076,50	1.115,68
	76610 Einladungen, Repräsentationen	0,00	500,00	-500,00	54,38
	76990 Sonstiger Büroaufwand	0,00	800,00	-800,00	0,00
<b>8.7.</b>	<b>Büro-, Werbe- und Repräsentationsaufwand</b>	<b>16.399,67</b>	<b>90.080,00</b>	<b>-73.680,33</b>	<b>65.578,73</b>
	77810 Förderungsbeiträge und Zuschüsse	0,00	3.600,00	-3.600,00	5.000,00
<b>8.8.</b>	<b>Förderungsbeiträge und Zuschüsse</b>	<b>0,00</b>	<b>3.600,00</b>	<b>-3.600,00</b>	<b>5.000,00</b>
	75810 Aus- und Fortbildung Funktionäre	0,00	1.000,00	-1.000,00	0,00
	75820 Kollektivunfallversicherung Funktionäre	268,49	300,00	-31,51	237,76
	77500 Beratungs- und Prüfungsaufwand	11.519,91	0,00	11.519,91	0,00
	77800 Mitgliedsbeiträge	1.057,00	1.100,00	-43,00	1.057,00
	77830 Preise und Auszeichnungen	0,00	500,00	-500,00	0,00
	77900 Spesen des Geldverkehrs	742,49	1.000,00	-257,51	694,31
	79008 Aufwendungen aus Einhebungsvergütungen	7.125,33	7.030,00	95,33	9.738,70
<b>8.9.</b>	<b>Übrige betriebliche Aufwendungen</b>	<b>20.713,22</b>	<b>10.930,00</b>	<b>9.783,22</b>	<b>11.727,77</b>
<b>8.</b>	<b>Sonstige betriebliche Aufwendungen</b>	<b>105.069,67</b>	<b>201.380,00</b>	<b>-96.310,33</b>	<b>152.511,28</b>
<b>9.</b>	<b>Betriebserfolg (Zwischensumme aus Z 1 bis Z 8)</b>	<b>-104.508,72</b>	<b>2.200,00</b>	<b>-106.708,72</b>	<b>-148.826,93</b>
<b>10.1.</b>	<b>Erträge aus Beteiligungen verbundener Unternehmen</b>	<b>0,00</b>	<b>0,00</b>	<b>0,00</b>	<b>0,00</b>
<b>10.2.</b>	<b>Erträge aus anderen Beteiligungen</b>	<b>0,00</b>	<b>0,00</b>	<b>0,00</b>	<b>0,00</b>
<b>10.</b>	<b>Erträge aus Beteiligungen</b>	<b>0,00</b>	<b>0,00</b>	<b>0,00</b>	<b>0,00</b>
	80500 Erträge aus Wertpapieren und Ausleihungen	-5.989,49	-2.000,00	-3.989,49	-15.335,62
<b>11.1.</b>	<b>Erträge aus anderen Wertpapieren und Ausleihungen des Finanzanlagevermögens</b>	<b>-5.989,49</b>	<b>-2.000,00</b>	<b>-3.989,49</b>	<b>-15.335,62</b>
<b>11.2.</b>	<b>Erträge aus anderen Wertpapieren und Ausleihungen des Finanzanlagevermögens verbundener Unternehmen</b>	<b>0,00</b>	<b>0,00</b>	<b>0,00</b>	<b>0,00</b>
<b>11.</b>	<b>Erträge aus anderen Wertpapieren und Ausleihungen des Finanzanlagevermögens</b>	<b>-5.989,49</b>	<b>-2.000,00</b>	<b>-3.989,49</b>	<b>-15.335,62</b>
<b>12.1.</b>	<b>Sonstige Zinsen und ähnliche Erträge verbundener Unternehmen</b>	<b>0,00</b>	<b>0,00</b>	<b>0,00</b>	<b>0,00</b>
	80510 Andere Zinserträge	-7,04	-700,00	692,96	-6,05

## Gewinn- und Verlustrechnung 2020

### FG Entsorgungs- und Ressourcenmanagement

Position	Bezeichnung	G & V 2020 in EUR	VA 2020 in EUR	mehr/weniger in EUR	G & V 2019 in EUR
12.2.	Sonstige Zinsen und ähnliche Erträge sonstige	-7,04	-700,00	692,96	-6,05
12.	Sonstige Zinsen und ähnliche Erträge	-7,04	-700,00	692,96	-6,05
13.1.	Erträge aus dem Abgang von und der Zuschreibung zu Finanzanlagen und Wertpapieren des Umlaufvermögens	0,00	0,00	0,00	0,00
13.	Erträge aus dem Abgang von und der Zuschreibung zu Finanzanlagen und Wertpapieren des Umlaufvermögens	0,00	0,00	0,00	0,00
14.1.	Abschreibungen auf Finanzanlagen und Wertpapiere des Umlaufvermögens	0,00	0,00	0,00	0,00
14.2.	Aufwendungen aus verbundenen Unternehmen	0,00	0,00	0,00	0,00
14.3.	Aufwendungen sonstige	0,00	0,00	0,00	0,00
14.	Aufwendungen aus Finanzanlagen und aus Wertpapieren des Umlaufvermögens	0,00	0,00	0,00	0,00
15.1.	Zinsen und ähnliche Aufwendungen an verbundene Unternehmen	0,00	0,00	0,00	0,00
15.2.	Zinsen und ähnliche Aufwendungen sonstige	0,00	0,00	0,00	0,00
15.3.	Nicht ausgenutzte Lieferantenskonti	0,00	0,00	0,00	0,00
15.	Zinsen und ähnliche Aufwendungen	0,00	0,00	0,00	0,00
16.	Finanzerfolg (Zwischensumme aus Z 10 bis Z 15)	-5.996,53	-2.700,00	-3.296,53	-15.341,67
17.	Ergebnis vor Steuern (Summe aus Z 9 und Z 16)	-110.505,25	-500,00	-110.005,25	-164.168,60
	85020 Kapitalertragssteuer	622,33	500,00	122,33	2.324,10
18.1.	Steuern vom Einkommen und Ertrag	622,33	500,00	122,33	2.324,10
18.	Steuern vom Einkommen und Ertrag	622,33	500,00	122,33	2.324,10
19.	Ergebnis nach Steuern (Summe aus Z 17 und Z 18)	-109.882,92	0,00	-109.882,92	-161.844,50
20.1.	Auflösung von Kapitalrücklagen	0,00	0,00	0,00	0,00
20.	Auflösung von Kapitalrücklagen	0,00	0,00	0,00	0,00
21.1.	Auflösung gesetzlicher Rücklagen	0,00	0,00	0,00	0,00
21.2.	Auflösung satzungsgemäßer Rücklagen	0,00	0,00	0,00	0,00
21.3.	Auflösung anderer Rücklagen	0,00	0,00	0,00	0,00
21.	Auflösung von Gewinnrücklagen	0,00	0,00	0,00	0,00
22.1.	Zuweisung zu gesetzlichen Rücklagen	0,00	0,00	0,00	0,00
22.2.	Zuweisung zu satzungsgemäßen Rücklagen	0,00	0,00	0,00	0,00
22.	Zuweisung zu Gewinnrücklagen	0,00	0,00	0,00	0,00
23.	Gewinnvortrag / Verlustvortrag aus dem Vorjahr	0,00	0,00	0,00	0,00
24.	Bilanzgewinn (-) / Bilanzverlust (+) (Summe aus Z 19 bis Z 23)	-109.882,92	0,00	-109.882,92	-161.844,50

## Gewinn- und Verlustrechnung 2020

### FG Finanzdienstleister

Position	Bezeichnung	G & V 2020 in EUR	VA 2020 in EUR	mehr/weniger in EUR	G & V 2019 in EUR
1.1.	Kammerumlage 1	0,00	0,00	0,00	0,00
1.2.	Kammerumlage 2	0,00	0,00	0,00	0,00
	40200 Grundumlagen gem. § 123 WKG	-345.179,58	-394.420,00	49.240,42	-522.802,32
	40220 Grundumlagen - FV-Anteil	110.740,00	138.420,00	-27.680,00	142.710,00
1.3.	Grundumlagen	-234.439,58	-256.000,00	21.560,42	-380.092,32
1.4.	Gebühren für Sonderleistungen	0,00	0,00	0,00	0,00
	42002 Erlöse aus Kursen und Vorträgen	-11.641,50	-28.500,00	16.858,50	-17.283,00
1.5.	Waren- und Leistungserlöse	-11.641,50	-28.500,00	16.858,50	-17.283,00
<b>1.</b>	<b>Umsatzerlöse, Umlagen und Gebühren</b>	<b>-246.081,08</b>	<b>-284.500,00</b>	<b>38.418,92</b>	<b>-397.375,32</b>
2.1.	Veränderungen des Bestands an fertigen und unfertigen Erzeugnissen sowie an noch nicht abrechenbaren Leistungen	0,00	0,00	0,00	0,00
<b>2.</b>	<b>Veränderungen des Bestands an fertigen und unfertigen Erzeugnissen sowie an noch nicht abrechenbaren Leistungen</b>	<b>0,00</b>	<b>0,00</b>	<b>0,00</b>	<b>0,00</b>
<b>3.</b>	<b>Andere aktivierte Eigenleistungen</b>	<b>0,00</b>	<b>0,00</b>	<b>0,00</b>	<b>0,00</b>
	46200 Erlöse aus dem Verkauf von Sachanlagen und immateriellen Vermögensgegenständen	0,00	0,00	0,00	-541,10
4.1.	Erträge aus dem Abgang vom und der Zuschreibung zum Anlagevermögen mit Ausnahme der Finanzanlagen	0,00	0,00	0,00	-541,10
	47100 Erträge aus der Auflösung von sonstigen Rückstellungen	0,00	0,00	0,00	-3.490,00
4.2.	Erträge aus der Auflösung von Rückstellungen	0,00	0,00	0,00	-3.490,00
	48900 Sonstige Erträge	0,00	0,00	0,00	-300,00
4.3.	Übrige sonstige betriebliche Erträge	0,00	0,00	0,00	-300,00
	48200 Zuschüsse, Förderungsbeiträge und Sponsoring	0,00	-10.000,00	10.000,00	-10.000,00
4.4.	Zuschüsse, Förderungsbeiträge, Strafgebühren	0,00	-10.000,00	10.000,00	-10.000,00
<b>4.</b>	<b>Sonstige betriebliche Erträge</b>	<b>0,00</b>	<b>-10.000,00</b>	<b>10.000,00</b>	<b>-14.331,10</b>
5.1.	Materialaufwand	0,00	0,00	0,00	0,00
5.2.	Aufwendungen für bezogene Leistungen	0,00	0,00	0,00	0,00
<b>5.</b>	<b>Aufwendungen für Material und sonstige bezogene Leistungen</b>	<b>0,00</b>	<b>0,00</b>	<b>0,00</b>	<b>0,00</b>
6.1.	Löhne	0,00	0,00	0,00	0,00
6.2.	Gehälter	0,00	0,00	0,00	0,00
6.3.	Aufwendungen für Abfertigungen	0,00	0,00	0,00	0,00
6.4.	Aufwendungen für Altersversorgung	0,00	0,00	0,00	0,00
6.5.	Aufwendungen für gesetzlich vorgeschriebene Sozialabgaben sowie vom Entgelt abhängige Abgaben und Pflichtbeiträge	0,00	0,00	0,00	0,00
6.6.	Sonstige Sozialaufwendungen	0,00	0,00	0,00	0,00
<b>6.</b>	<b>Personalaufwand</b>	<b>0,00</b>	<b>0,00</b>	<b>0,00</b>	<b>0,00</b>
	70480 Möbel	0,00	1.000,00	-1.000,00	0,00
	70500 Andere Betriebs- und Geschäftsausstattung	0,00	1.000,00	-1.000,00	0,00
	70530 GWG Gebäudetechnik	0,00	100,00	-100,00	0,00
	70580 GWG Möbel	0,00	200,00	-200,00	0,00
	70590 Andere geringwertige Wirtschaftsgüter	0,00	400,00	-400,00	0,00
7.1.	Abschreibung auf immaterielle Gegenstände des Anlagevermögens und Sachanlagen	0,00	2.700,00	-2.700,00	0,00
7.2.	Abschreibungen auf Umlaufvermögen	0,00	0,00	0,00	0,00
<b>7.</b>	<b>Abschreibungen</b>	<b>0,00</b>	<b>2.700,00</b>	<b>-2.700,00</b>	<b>0,00</b>
8.1.	Sonstige Steuern und Abgaben	0,00	0,00	0,00	0,00
8.2.	Instandhaltung und Reinigung durch Dritte, Energie und Entsorgung	0,00	0,00	0,00	0,00
	73500 Reiseaufwand Funktionäre	0,00	2.000,00	-2.000,00	576,18
	73510 Reiseaufwand Personal	0,00	0,00	0,00	206,44
	73800 Postgebühren und Botendienste	1.292,72	9.400,00	-8.107,28	4.655,42
	73900 Telekommunikationsgebühren	66,00	200,00	-134,00	223,39
8.3.	Transport-, Reise- und Fahrtaufwand, Nachrichtenaufwand	1.358,72	11.600,00	-10.241,28	5.661,43

## Gewinn- und Verlustrechnung 2020 FG Finanzdienstleister

Position	Bezeichnung	G & V 2020 in EUR	VA 2020 in EUR	mehr/weniger in EUR	G & V 2019 in EUR
	74410 Miete Kopiergeräte, Büromaschinen und andere Betriebs- und Geschäftsausstattung	0,00	0,00	0,00	232,20
	74800 Lizenzgebühren, Werknutzungsrechte, Tantiemen, Urheberrechte	300,00	0,00	300,00	0,00
<b>8.4.</b>	<b>Miet-, Pacht-, Leasing- und Lizenzaufwand</b>	<b>300,00</b>	<b>0,00</b>	<b>300,00</b>	<b>232,20</b>
	75100 Vortragende und Prüfer	21.759,20	35.000,00	-13.240,80	10.921,92
	75200 Konsulenten und Korrespondenten	12.408,00	5.000,00	7.408,00	2.640,00
<b>8.5.</b>	<b>Aufwendungen für Vortragende und Prüfer, beigestelltes Personal</b>	<b>34.167,20</b>	<b>40.000,00</b>	<b>-5.832,80</b>	<b>13.561,92</b>
	75800 Funktionsentschädigungen	34.495,70	36.470,00	-1.974,30	31.279,20
<b>8.6.</b>	<b>Funktionsentschädigungen</b>	<b>34.495,70</b>	<b>36.470,00</b>	<b>-1.974,30</b>	<b>31.279,20</b>
	76000 Büromaterial	39,47	500,00	-460,53	0,00
	76020 Sonst. EDV- und Kommunikationsaufwand	360,00	0,00	360,00	0,00
	76091 Büroleistungen ILV	0,00	500,00	-500,00	0,39
	76320 Zeitungen und Publikationen	347,55	500,00	-152,45	161,51
	76520 Aufwand für Messstand	1.000,00	1.000,00	0,00	0,00
	76530 Produktionsaufwand für Marketing	13.612,67	20.500,00	-6.887,33	7.713,22
	76540 Unterrichts- und Prüfungsmaterial	0,00	2.000,00	-2.000,00	2.560,00
	76590 Sonstiger Aufwand für Marketing und Mitgliederbetreuung	855,60	56.500,00	-55.644,40	37.315,48
	76600 Sitzungsaufwand	0,00	1.000,00	-1.000,00	615,90
	76610 Einladungen, Repräsentationen	201,70	1.500,00	-1.298,30	285,60
	76990 Sonstiger Büroaufwand	519,70	0,00	519,70	960,00
<b>8.7.</b>	<b>Büro-, Werbe- und Repräsentationsaufwand</b>	<b>16.936,69</b>	<b>84.000,00</b>	<b>-67.063,31</b>	<b>49.612,10</b>
	77810 Förderungsbeiträge und Zuschüsse	38.527,28	60.000,00	-21.472,72	7.170,07
<b>8.8.</b>	<b>Förderungsbeiträge und Zuschüsse</b>	<b>38.527,28</b>	<b>60.000,00</b>	<b>-21.472,72</b>	<b>7.170,07</b>
	75810 Aus- und Fortbildung Funktionäre	0,00	1.000,00	-1.000,00	0,00
	75820 Kollektivunfallversicherung Funktionäre	419,68	500,00	-80,32	347,50
	77500 Beratungs- und Prüfungsaufwand	0,00	5.000,00	-5.000,00	5.000,00
	77800 Mitgliedsbeiträge	2.114,00	2.200,00	-86,00	2.114,00
	77830 Preise und Auszeichnungen	0,00	1.000,00	-1.000,00	0,00
	77900 Spesen des Geldverkehrs	1.049,99	1.800,00	-750,01	1.002,89
	78900 Sonstiger Sachaufwand	97.500,00	97.500,00	0,00	95.000,00
	79008 Aufwendungen aus Einhebungsvergütungen	3.423,56	6.400,00	-2.976,44	5.939,53
<b>8.9.</b>	<b>Übrige betriebliche Aufwendungen</b>	<b>104.507,23</b>	<b>115.400,00</b>	<b>-10.892,77</b>	<b>109.403,92</b>
<b>8.</b>	<b>Sonstige betriebliche Aufwendungen</b>	<b>230.292,82</b>	<b>347.470,00</b>	<b>-117.177,18</b>	<b>216.920,84</b>
<b>9.</b>	<b>Betriebserfolg (Zwischensumme aus Z 1 bis Z 8)</b>	<b>-15.788,26</b>	<b>55.670,00</b>	<b>-71.458,26</b>	<b>-194.785,58</b>
10.1.	Erträge aus Beteiligungen verbundener Unternehmen	0,00	0,00	0,00	0,00
10.2.	Erträge aus anderen Beteiligungen	0,00	0,00	0,00	0,00
<b>10.</b>	<b>Erträge aus Beteiligungen</b>	<b>0,00</b>	<b>0,00</b>	<b>0,00</b>	<b>0,00</b>
	80500 Erträge aus Wertpapieren und Ausleihungen	-8.470,01	-3.000,00	-5.470,01	-22.151,48
11.1.	Erträge aus anderen Wertpapieren und Ausleihungen des Finanzanlagevermögens	-8.470,01	-3.000,00	-5.470,01	-22.151,48
11.2.	Erträge aus anderen Wertpapieren und Ausleihungen des Finanzanlagevermögens verbundener Unternehmen	0,00	0,00	0,00	0,00
<b>11.</b>	<b>Erträge aus anderen Wertpapieren und Ausleihungen des Finanzanlagevermögens</b>	<b>-8.470,01</b>	<b>-3.000,00</b>	<b>-5.470,01</b>	<b>-22.151,48</b>
12.1.	Sonstige Zinsen und ähnliche Erträge verbundener Unternehmen	0,00	0,00	0,00	0,00
	80510 Andere Zinserträge	-9,96	-1.000,00	990,04	-8,74
12.2.	Sonstige Zinsen und ähnliche Erträge sonstige	-9,96	-1.000,00	990,04	-8,74
<b>12.</b>	<b>Sonstige Zinsen und ähnliche Erträge</b>	<b>-9,96</b>	<b>-1.000,00</b>	<b>990,04</b>	<b>-8,74</b>
13.1.	Erträge aus dem Abgang von und der Zuschreibung zu Finanzanlagen und Wertpapieren des Umlaufvermögens	0,00	0,00	0,00	0,00

## Gewinn- und Verlustrechnung 2020

### FG Finanzdienstleister

Position	Bezeichnung	G & V 2020 in EUR	VA 2020 in EUR	mehr/weniger in EUR	G & V 2019 in EUR
13.	Erträge aus dem Abgang von und der Zuschreibung zu Finanzanlagen und Wertpapieren des Umlaufvermögens	0,00	0,00	0,00	0,00
14.1.	Abschreibungen auf Finanzanlagen und Wertpapiere des Umlaufvermögens	0,00	0,00	0,00	0,00
14.2.	Aufwendungen aus verbundenen Unternehmen	0,00	0,00	0,00	0,00
14.3.	Aufwendungen sonstige	0,00	0,00	0,00	0,00
14.	Aufwendungen aus Finanzanlagen und aus Wertpapieren des Umlaufvermögens	0,00	0,00	0,00	0,00
15.1.	Zinsen und ähnliche Aufwendungen an verbundene Unternehmen	0,00	0,00	0,00	0,00
15.2.	Zinsen und ähnliche Aufwendungen sonstige	0,00	0,00	0,00	0,00
15.3.	Nicht ausgenutzte Lieferantenskonti	0,00	0,00	0,00	0,00
15.	Zinsen und ähnliche Aufwendungen	0,00	0,00	0,00	0,00
16.	Finanzerfolg (Zwischensumme aus Z 10 bis Z 15)	-8.479,97	-4.000,00	-4.479,97	-22.160,22
17.	Ergebnis vor Steuern (Summe aus Z 9 und Z 16)	-24.268,23	51.670,00	-75.938,23	-216.945,80
	85020 Kapitalertragssteuer	879,97	800,00	79,97	3.357,03
18.1.	Steuern vom Einkommen und Ertrag	879,97	800,00	79,97	3.357,03
18.	Steuern vom Einkommen und Ertrag	879,97	800,00	79,97	3.357,03
19.	Ergebnis nach Steuern (Summe aus Z 17 und Z 18)	-23.388,26	52.470,00	-75.858,26	-213.588,77
20.1.	Auflösung von Kapitalrücklagen	0,00	0,00	0,00	0,00
20.	Auflösung von Kapitalrücklagen	0,00	0,00	0,00	0,00
21.1.	Auflösung gesetzlicher Rücklagen	0,00	0,00	0,00	0,00
21.2.	Auflösung satzungsgemäßer Rücklagen	0,00	0,00	0,00	0,00
21.3.	Auflösung anderer Rücklagen	0,00	0,00	0,00	0,00
21.	Auflösung von Gewinnrücklagen	0,00	0,00	0,00	0,00
22.1.	Zuweisung zu gesetzlichen Rücklagen	0,00	0,00	0,00	0,00
22.2.	Zuweisung zu satzungsgemäßen Rücklagen	0,00	0,00	0,00	0,00
22.	Zuweisung zu Gewinnrücklagen	0,00	0,00	0,00	0,00
23.	Gewinnvortrag / Verlustvortrag aus dem Vorjahr	0,00	0,00	0,00	0,00
24.	Bilanzgewinn (-) / Bilanzverlust (+) (Summe aus Z 19 bis Z 23)	-23.388,26	52.470,00	-75.858,26	-213.588,77

## Gewinn- und Verlustrechnung 2020

### FG Werbung und Marktkommunikation

Position	Bezeichnung	G & V 2020 in EUR	VA 2020 in EUR	mehr/weniger in EUR	G & V 2019 in EUR
1.1.	Kammerumlage 1	0,00	0,00	0,00	0,00
1.2.	Kammerumlage 2	0,00	0,00	0,00	0,00
	40200 Grundumlagen gem. § 123 WKG	-662.807,68	-938.300,00	275.492,32	-1.037.995,60
	40220 Grundumlagen - FV-Anteil	109.803,30	192.300,00	-82.496,70	192.190,00
1.3.	Grundumlagen	-553.004,38	-746.000,00	192.995,62	-845.805,60
1.4.	Gebühren für Sonderleistungen	0,00	0,00	0,00	0,00
1.5.	Waren- und Leistungserlöse	0,00	0,00	0,00	0,00
1.	Umsatzerlöse, Umlagen und Gebühren	-553.004,38	-746.000,00	192.995,62	-845.805,60
2.1.	Veränderungen des Bestands an fertigen und unfertigen Erzeugnissen sowie an noch nicht abrechenbaren Leistungen	0,00	0,00	0,00	0,00
2.	Veränderungen des Bestands an fertigen und unfertigen Erzeugnissen sowie an noch nicht abrechenbaren Leistungen	0,00	0,00	0,00	0,00
3.	Andere aktivierte Eigenleistungen	0,00	0,00	0,00	0,00
	46200 Erlöse aus dem Verkauf von Sachanlagen und immateriellen Vermögensgegenständen	0,00	0,00	0,00	-3.437,32
4.1.	Erträge aus dem Abgang vom und der Zuschreibung zum Anlagevermögen mit Ausnahme der Finanzanlagen	0,00	0,00	0,00	-3.437,32
4.2.	Erträge aus der Auflösung von Rückstellungen	0,00	0,00	0,00	0,00
	48900 Sonstige Erträge	-23.895,00	-24.000,00	105,00	-28.223,10
4.3.	Übrige sonstige betriebliche Erträge	-23.895,00	-24.000,00	105,00	-28.223,10
	48200 Zuschüsse, Förderungsbeiträge und Sponsoring	0,00	0,00	0,00	-16.404,03
4.4.	Zuschüsse, Förderungsbeiträge, Straf gelder	0,00	0,00	0,00	-16.404,03
4.	Sonstige betriebliche Erträge	-23.895,00	-24.000,00	105,00	-48.064,45
5.1.	Materialaufwand	0,00	0,00	0,00	0,00
5.2.	Aufwendungen für bezogene Leistungen	0,00	0,00	0,00	0,00
5.	Aufwendungen für Material und sonstige bezogene Leistungen	0,00	0,00	0,00	0,00
	60000 Löhne	0,00	0,00	0,00	-53,38
6.1.	Löhne	0,00	0,00	0,00	-53,38
	62000 Gehälter	169.432,07	191.080,00	-21.647,93	164.331,03
	62030 Nicht gesetzliche Aufwendungen Personal	1.865,40	1.890,00	-24,60	1.862,15
	62200 Mehrdienstleistungen	114,09	4.000,00	-3.885,91	1.529,05
	62400 Jubiläumsgaben Personal	1.270,73	1.430,00	-159,27	1.232,09
6.2.	Gehälter	172.682,29	198.400,00	-25.717,71	168.954,32
	64000 Aufwendungen für Abfertigungen	3.388,65	3.820,00	-431,35	0,00
	64020 Aufwendungen für Abfertigungen (Mitarbeiter vorsorgekasse)	1.392,34	360,00	1.032,34	1.211,92
	64800 Zuweisung zur Abfertigungsrückstellung	398,43	0,00	398,43	9.295,88
6.3.	Aufwendungen für Abfertigungen	5.179,42	4.180,00	999,42	10.507,80
	64500 Aufwendungen für Altersversorgung (Pensionskassenbeiträge)	6.777,27	7.640,00	-862,73	6.571,12
6.4.	Aufwendungen für Altersversorgung	6.777,27	7.640,00	-862,73	6.571,12
	66700 Gesetzliche Lohn- und Gehaltsnebenkosten	39.447,33	39.370,00	77,33	38.160,22
6.5.	Aufwendungen für gesetzlich vorgeschriebene Sozialabgaben sowie vom Entgelt abhängige Abgaben und Pflichtbeiträge	39.447,33	39.370,00	77,33	38.160,22
	67900 Sonstiger Personalaufwand	11.701,71	720,00	10.981,71	13.866,55
6.6.	Sonstige Sozialaufwendungen	11.701,71	720,00	10.981,71	13.866,55
6.	Personalaufwand	235.788,02	250.310,00	-14.521,98	238.006,63
	70560 GWG Kommunikationsanlagen	0,00	0,00	0,00	233,98
	70590 Andere geringwertige Wirtschaftsgüter	312,60	0,00	312,60	0,00
7.1.	Abschreibung auf immaterielle Gegenstände des Anlagevermögens und Sachanlagen	312,60	0,00	312,60	233,98
7.2.	Abschreibungen auf Umlaufvermögen	0,00	0,00	0,00	0,00
7.	Abschreibungen	312,60	0,00	312,60	233,98
8.1.	Sonstige Steuern und Abgaben	0,00	0,00	0,00	0,00
	72000 Wartung Datenverarbeitungsprogramme	5.076,00	5.000,00	76,00	10.024,80

## Gewinn- und Verlustrechnung 2020

### FG Werbung und Marktkommunikation

Position	Bezeichnung	G & V 2020 in EUR	VA 2020 in EUR	mehr/weniger in EUR	G & V 2019 in EUR
	72490 Betriebskosten sonstige	120,00	0,00	120,00	0,00
	72491 Betriebskosten ILV	17.263,48	16.660,00	603,48	20.298,54
<b>8.2.</b>	<b>Instandhaltung und Reinigung durch Dritte, Energie und Entsorgung</b>	<b>22.459,48</b>	<b>21.660,00</b>	<b>799,48</b>	<b>30.323,34</b>
	73000 Transporte durch Dritte	0,00	0,00	0,00	54,00
	73500 Reiseaufwand Funktionäre	0,00	4.000,00	-4.000,00	4.380,24
	73510 Reiseaufwand Personal	0,00	1.000,00	-1.000,00	288,68
	73800 Postgebühren und Botendienste	3.737,49	9.700,00	-5.962,51	7.647,21
	73900 Telekommunikationsgebühren	1.133,06	1.100,00	33,06	1.394,20
<b>8.3.</b>	<b>Transport-, Reise- und Fahrtaufwand, Nachrichtenaufwand</b>	<b>4.870,55</b>	<b>15.800,00</b>	<b>-10.929,45</b>	<b>13.764,33</b>
	74000 Miete Immobilien	724,75	0,00	724,75	0,00
	74410 Miete Kopiergeräte, Büromaschinen und andere Betriebs- und Geschäftsausstattung	0,00	0,00	0,00	405,63
<b>8.4.</b>	<b>Miet-, Pacht-, Leasing- und Lizenzaufwand</b>	<b>724,75</b>	<b>0,00</b>	<b>724,75</b>	<b>405,63</b>
	75100 Vortragende und Prüfer	8.712,00	27.000,00	-18.288,00	29.222,00
	75200 Konsulenten und Korrespondenten	64.065,96	278.000,00	-213.934,04	222.586,68
<b>8.5.</b>	<b>Aufwendungen für Vortragende und Prüfer, beigestelltes Personal</b>	<b>72.777,96</b>	<b>305.000,00</b>	<b>-232.222,04</b>	<b>251.808,68</b>
	75800 Funktionsentschädigungen	37.880,80	36.470,00	1.410,80	33.886,00
<b>8.6.</b>	<b>Funktionsentschädigungen</b>	<b>37.880,80</b>	<b>36.470,00</b>	<b>1.410,80</b>	<b>33.886,00</b>
	76000 Büromaterial	254,53	2.500,00	-2.245,47	1.723,92
	76020 Sonst. EDV- und Kommunikationsaufwand	6.320,22	6.180,00	140,22	6.329,99
	76090 Bezogene Büroleistungen	112,86	200,00	-87,14	0,00
	76091 Büroleistungen ILV	88,82	400,00	-311,18	9,97
	76320 Zeitungen und Publikationen	1.188,40	1.500,00	-311,60	2.342,83
	76500 Schaltung von Werbeträgern	387,93	44.200,00	-43.812,07	957,67
	76530 Produktionsaufwand für Marketing	40.645,18	51.000,00	-10.354,82	80.977,28
	76590 Sonstiger Aufwand für Marketing und Mitgliederbetreuung	5.226,75	17.000,00	-11.773,25	36.799,71
	76600 Sitzungsaufwand	904,85	1.500,00	-595,15	1.479,66
	76610 Einladungen, Repräsentationen	0,00	1.000,00	-1.000,00	686,66
	76990 Sonstiger Büroaufwand	7.050,46	16.000,00	-8.949,54	62.442,11
<b>8.7.</b>	<b>Büro-, Werbe- und Repräsentationsaufwand</b>	<b>62.180,00</b>	<b>141.480,00</b>	<b>-79.300,00</b>	<b>193.749,80</b>
	77810 Förderungsbeiträge und Zuschüsse	123.644,40	205.800,00	-82.155,60	197.729,79
<b>8.8.</b>	<b>Förderungsbeiträge und Zuschüsse</b>	<b>123.644,40</b>	<b>205.800,00</b>	<b>-82.155,60</b>	<b>197.729,79</b>
	75810 Aus- und Fortbildung Funktionäre	0,00	1.000,00	-1.000,00	0,00
	75820 Kollektivunfallversicherung Funktionäre	593,73	600,00	-6,27	603,55
	77500 Beratungs- und Prüfungsaufwand	5.977,44	18.000,00	-12.022,56	10.612,90
	77800 Mitgliedsbeiträge	10.143,95	10.800,00	-656,05	9.517,95
	77900 Spesen des Geldverkehrs	1.526,06	5.000,00	-3.473,94	1.728,86
	79008 Aufwendungen aus Einhebungsvergütungen	13.825,12	18.650,00	-4.824,88	21.145,13
<b>8.9.</b>	<b>Übrige betriebliche Aufwendungen</b>	<b>32.066,30</b>	<b>54.050,00</b>	<b>-21.983,70</b>	<b>43.608,39</b>
<b>8.</b>	<b>Sonstige betriebliche Aufwendungen</b>	<b>356.604,24</b>	<b>780.260,00</b>	<b>-423.655,76</b>	<b>765.275,96</b>
<b>9.</b>	<b>Betriebserfolg (Zwischensumme aus Z 1 bis Z 8)</b>	<b>15.805,48</b>	<b>260.570,00</b>	<b>-244.764,52</b>	<b>109.646,52</b>
<b>10.1.</b>	<b>Erträge aus Beteiligungen verbundener Unternehmen</b>	<b>0,00</b>	<b>0,00</b>	<b>0,00</b>	<b>0,00</b>
<b>10.2.</b>	<b>Erträge aus anderen Beteiligungen</b>	<b>0,00</b>	<b>0,00</b>	<b>0,00</b>	<b>0,00</b>
<b>10.</b>	<b>Erträge aus Beteiligungen</b>	<b>0,00</b>	<b>0,00</b>	<b>0,00</b>	<b>0,00</b>
	80500 Erträge aus Wertpapieren und Ausleihungen	-12.054,85	-10.000,00	-2.054,85	-37.487,11
<b>11.1.</b>	<b>Erträge aus anderen Wertpapieren und Ausleihungen des Finanzanlagevermögens</b>	<b>-12.054,85</b>	<b>-10.000,00</b>	<b>-2.054,85</b>	<b>-37.487,11</b>
<b>11.2.</b>	<b>Erträge aus anderen Wertpapieren und Ausleihungen des Finanzanlagevermögens verbundener Unternehmen</b>	<b>0,00</b>	<b>0,00</b>	<b>0,00</b>	<b>0,00</b>
<b>11.</b>	<b>Erträge aus anderen Wertpapieren und Ausleihungen des Finanzanlagevermögens</b>	<b>-12.054,85</b>	<b>-10.000,00</b>	<b>-2.054,85</b>	<b>-37.487,11</b>
<b>12.1.</b>	<b>Sonstige Zinsen und ähnliche Erträge verbundener Unternehmen</b>	<b>0,00</b>	<b>0,00</b>	<b>0,00</b>	<b>0,00</b>

## Gewinn- und Verlustrechnung 2020

### FG Werbung und Marktkommunikation

Position	Bezeichnung	G & V 2020 in EUR	VA 2020 in EUR	mehr/weniger in EUR	G & V 2019 in EUR
80510	Andere Zinserträge	-14,18	-3.000,00	2.985,82	-14,79
12.2.	Sonstige Zinsen und ähnliche Erträge sonstige	-14,18	-3.000,00	2.985,82	-14,79
12.	Sonstige Zinsen und ähnliche Erträge	-14,18	-3.000,00	2.985,82	-14,79
13.1.	Erträge aus dem Abgang von und der Zuschreibung zu Finanzanlagen und Wertpapieren des Umlaufvermögens	0,00	0,00	0,00	0,00
13.	Erträge aus dem Abgang von und der Zuschreibung zu Finanzanlagen und Wertpapieren des Umlaufvermögens	0,00	0,00	0,00	0,00
14.1.	Abschreibungen auf Finanzanlagen und Wertpapiere des Umlaufvermögens	0,00	0,00	0,00	0,00
14.2.	Aufwendungen aus verbundenen Unternehmen	0,00	0,00	0,00	0,00
14.3.	Aufwendungen sonstige	0,00	0,00	0,00	0,00
14.	Aufwendungen aus Finanzanlagen und aus Wertpapieren des Umlaufvermögens	0,00	0,00	0,00	0,00
15.1.	Zinsen und ähnliche Aufwendungen an verbundene Unternehmen	0,00	0,00	0,00	0,00
15.2.	Zinsen und ähnliche Aufwendungen sonstige	0,00	0,00	0,00	0,00
15.3.	Nicht ausgenutzte Lieferantenskonti	0,00	0,00	0,00	0,00
15.	Zinsen und ähnliche Aufwendungen	0,00	0,00	0,00	0,00
16.	Finanzerfolg (Zwischensumme aus Z 10 bis Z 15)	-12.069,03	-13.000,00	930,97	-37.501,90
17.	Ergebnis vor Steuern (Summe aus Z 9 und Z 16)	3.736,45	247.570,00	-243.833,55	72.144,62
85020	Kapitalertragssteuer	1.252,41	2.000,00	-747,59	5.681,13
18.1.	Steuern vom Einkommen und Ertrag	1.252,41	2.000,00	-747,59	5.681,13
18.	Steuern vom Einkommen und Ertrag	1.252,41	2.000,00	-747,59	5.681,13
19.	Ergebnis nach Steuern (Summe aus Z 17 und Z 18)	4.988,86	249.570,00	-244.581,14	77.825,75
20.1.	Auflösung von Kapitalrücklagen	0,00	0,00	0,00	0,00
20.	Auflösung von Kapitalrücklagen	0,00	0,00	0,00	0,00
21.1.	Auflösung gesetzlicher Rücklagen	0,00	0,00	0,00	0,00
21.2.	Auflösung satzungsgemäßer Rücklagen	0,00	0,00	0,00	0,00
21.3.	Auflösung anderer Rücklagen	0,00	0,00	0,00	0,00
21.	Auflösung von Gewinnrücklagen	0,00	0,00	0,00	0,00
22.1.	Zuweisung zu gesetzlichen Rücklagen	0,00	0,00	0,00	0,00
22.2.	Zuweisung zu satzungsgemäßen Rücklagen	0,00	0,00	0,00	0,00
22.	Zuweisung zu Gewinnrücklagen	0,00	0,00	0,00	0,00
23.	Gewinnvortrag / Verlustvortrag aus dem Vorjahr	0,00	0,00	0,00	0,00
24.	Bilanzgewinn (-) / Bilanzverlust (+) (Summe aus Z 19 bis Z 23)	4.988,86	249.570,00	-244.581,14	77.825,75

## Gewinn- und Verlustrechnung 2020

### FG Unternehmensberatung und Informationstechnologie

Position	Bezeichnung	G & V 2020 in EUR	VA 2020 in EUR	mehr/weniger in EUR	G & V 2019 in EUR
1.1.	Kammerumlage 1	0,00	0,00	0,00	0,00
1.2.	Kammerumlage 2	0,00	0,00	0,00	0,00
	40200 Grundumlagen gem. § 123 WKG	-1.199.335,67	-1.485.870,00	286.534,33	-1.634.792,56
	40220 Grundumlagen - FV-Anteil	325.534,58	469.070,00	-143.535,42	467.240,00
1.3.	Grundumlagen	-873.801,09	-1.016.800,00	142.998,91	-1.167.552,56
1.4.	Gebühren für Sonderleistungen	0,00	0,00	0,00	0,00
	42002 Erlöse aus Kursen und Vorträgen	0,00	0,00	0,00	-2.300,00
1.5.	Waren- und Leistungserlöse	0,00	0,00	0,00	-2.300,00
<b>1.</b>	<b>Umsatzerlöse, Umlagen und Gebühren</b>	<b>-873.801,09</b>	<b>-1.016.800,00</b>	<b>142.998,91</b>	<b>-1.169.852,56</b>
2.1.	Veränderungen des Bestands an fertigen und unfertigen Erzeugnissen sowie an noch nicht abrechenbaren Leistungen	0,00	0,00	0,00	0,00
<b>2.</b>	<b>Veränderungen des Bestands an fertigen und unfertigen Erzeugnissen sowie an noch nicht abrechenbaren Leistungen</b>	<b>0,00</b>	<b>0,00</b>	<b>0,00</b>	<b>0,00</b>
<b>3.</b>	<b>Andere aktivierte Eigenleistungen</b>	<b>0,00</b>	<b>0,00</b>	<b>0,00</b>	<b>0,00</b>
	46200 Erlöse aus dem Verkauf von Sachanlagen und immateriellen Vermögensgegenständen	0,00	0,00	0,00	-1.591,64
4.1.	Erträge aus dem Abgang vom und der Zuschreibung zum Anlagevermögen mit Ausnahme der Finanzanlagen	0,00	0,00	0,00	-1.591,64
4.2.	Erträge aus der Auflösung von Rückstellungen	0,00	0,00	0,00	0,00
	48900 Sonstige Erträge	-254,62	0,00	-254,62	-4.856,11
4.3.	Übrige sonstige betriebliche Erträge	-254,62	0,00	-254,62	-4.856,11
	48200 Zuschüsse, Förderungsbeiträge und Sponsoring	0,00	0,00	0,00	-7.415,17
4.4.	Zuschüsse, Förderungsbeiträge, Straf gelder	0,00	0,00	0,00	-7.415,17
<b>4.</b>	<b>Sonstige betriebliche Erträge</b>	<b>-254,62</b>	<b>0,00</b>	<b>-254,62</b>	<b>-13.862,92</b>
5.1.	Materialaufwand	0,00	0,00	0,00	0,00
5.2.	Aufwendungen für bezogene Leistungen	0,00	0,00	0,00	0,00
<b>5.</b>	<b>Aufwendungen für Material und sonstige bezogene Leistungen</b>	<b>0,00</b>	<b>0,00</b>	<b>0,00</b>	<b>0,00</b>
	60000 Löhne	0,00	0,00	0,00	-54,19
6.1.	Löhne	0,00	0,00	0,00	-54,19
	62000 Gehälter	270.071,30	223.330,00	46.741,30	241.236,10
	62030 Nicht gesetzliche Aufwendungen Personal	3.296,52	2.010,00	1.286,52	3.011,99
	62200 Mehrdienstleistungen	883,25	2.500,00	-1.616,75	3.818,76
	62400 Jubiläumsgaben Personal	2.025,53	1.670,00	355,53	1.808,87
6.2.	Gehälter	276.276,60	229.510,00	46.766,60	249.875,72
	64000 Aufwendungen für Abfertigungen	5.401,43	4.470,00	931,43	0,00
	64020 Aufwendungen für Abfertigungen (Mitarbeiter vorsorgekasse)	2.328,93	2.040,00	288,93	1.862,69
	64800 Zuweisung zur Abfertigungsrückstellung	796,87	0,00	796,87	4.675,96
6.3.	Aufwendungen für Abfertigungen	8.527,23	6.510,00	2.017,23	6.538,65
	64500 Aufwendungen für Altersversorgung (Pensionskassenbeiträge)	10.802,85	8.930,00	1.872,85	9.647,27
6.4.	Aufwendungen für Altersversorgung	10.802,85	8.930,00	1.872,85	9.647,27
	66700 Gesetzliche Lohn- und Gehaltsnebenkosten	64.664,71	53.550,00	11.114,71	57.984,95
6.5.	Aufwendungen für gesetzlich vorgeschriebene Sozialabgaben sowie vom Entgelt abhängige Abgaben und Pflichtbeiträge	64.664,71	53.550,00	11.114,71	57.984,95
	67900 Sonstiger Personalaufwand	-21.331,35	1.200,00	-22.531,35	-22.944,36
6.6.	Sonstige Sozialaufwendungen	-21.331,35	1.200,00	-22.531,35	-22.944,36
<b>6.</b>	<b>Personalaufwand</b>	<b>338.940,04</b>	<b>299.700,00</b>	<b>39.240,04</b>	<b>301.048,04</b>
	70560 GWG Kommunikationsanlagen	0,00	0,00	0,00	379,00
	70590 Andere geringwertige Wirtschaftsgüter	0,00	0,00	0,00	360,00
7.1.	Abschreibung auf immaterielle Gegenstände des Anlagevermögens und Sachanlagen	0,00	0,00	0,00	739,00
7.2.	Abschreibungen auf Umlaufvermögen	0,00	0,00	0,00	0,00
<b>7.</b>	<b>Abschreibungen</b>	<b>0,00</b>	<b>0,00</b>	<b>0,00</b>	<b>739,00</b>
	71100 Sonstige Steuern und Abgaben	0,00	500,00	-500,00	632,17

## Gewinn- und Verlustrechnung 2020

### FG Unternehmensberatung und Informationstechnologie

Position	Bezeichnung	G & V 2020 in EUR	VA 2020 in EUR	mehr/weniger in EUR	G & V 2019 in EUR
<b>8.1.</b>	<b>Sonstige Steuern und Abgaben</b>	<b>0,00</b>	<b>500,00</b>	<b>-500,00</b>	<b>632,17</b>
	72000 Wartung Datenverarbeitungsprogramme	1.698,10	1.550,00	148,10	1.862,40
	72490 Betriebskosten sonstige	288,00	0,00	288,00	207,20
	72491 Betriebskosten ILV	31.575,84	31.830,00	-254,16	32.824,17
<b>8.2.</b>	<b>Instandhaltung und Reinigung durch Dritte, Energie und Entsorgung</b>	<b>33.561,94</b>	<b>33.380,00</b>	<b>181,94</b>	<b>34.893,77</b>
	73500 Reiseaufwand Funktionäre	411,30	13.000,00	-12.588,70	9.509,29
	73510 Reiseaufwand Personal	0,00	5.000,00	-5.000,00	2.353,74
	73580 Reiseaufwand Externe	211,85	2.000,00	-1.788,15	5.412,02
	73800 Postgebühren und Botendienste	297,21	10.450,00	-10.152,79	7.220,54
	73900 Telekommunikationsgebühren	2.339,14	2.550,00	-210,86	2.659,32
<b>8.3.</b>	<b>Transport-, Reise- und Fahrtaufwand, Nachrichtenaufwand</b>	<b>3.259,50</b>	<b>33.000,00</b>	<b>-29.740,50</b>	<b>27.154,91</b>
	74000 Miete Immobilien	1.739,40	0,00	1.739,40	1.243,20
	74410 Miete Kopiergeräte, Büromaschinen und andere Betriebs- und Geschäftsausstattung	0,00	0,00	0,00	75,00
	74800 Lizenzgebühren, Werknutzungsrechte, Tantiemen, Urheberrechte	63,00	150,00	-87,00	62,40
<b>8.4.</b>	<b>Miet-, Pacht-, Leasing- und Lizenzaufwand</b>	<b>1.802,40</b>	<b>150,00</b>	<b>1.652,40</b>	<b>1.380,60</b>
	75000 Beigestelltes Personal	0,00	1.000,00	-1.000,00	0,00
	75100 Vortragende und Prüfer	9.567,57	14.500,00	-4.932,43	12.939,64
	75200 Konsulenten und Korrespondenten	233.916,87	245.000,00	-11.083,13	266.234,03
<b>8.5.</b>	<b>Aufwendungen für Vortragende und Prüfer, beigestelltes Personal</b>	<b>243.484,44</b>	<b>260.500,00</b>	<b>-17.015,56</b>	<b>279.173,67</b>
	75800 Funktionsentschädigungen	45.121,80	50.630,00	-5.508,20	47.316,00
<b>8.6.</b>	<b>Funktionsentschädigungen</b>	<b>45.121,80</b>	<b>50.630,00</b>	<b>-5.508,20</b>	<b>47.316,00</b>
	76000 Büromaterial	493,24	1.000,00	-506,76	443,14
	76020 Sonst. EDV- und Kommunikationsaufwand	10.923,80	10.140,00	783,80	12.681,17
	76021 Bezogene IT-Leistungen	336,00	0,00	336,00	0,00
	76090 Bezogene Büroleistungen	0,00	5.300,00	-5.300,00	3.612,41
	76091 Büroleistungen ILV	254,10	1.000,00	-745,90	1.482,51
	76320 Zeitungen und Publikationen	711,20	1.600,00	-888,80	1.975,21
	76500 Schaltung von Werbeträgern	41.731,80	90.000,00	-48.268,20	71.887,01
	76520 Aufwand für Messstand	5.188,80	5.000,00	188,80	7.338,00
	76530 Produktionsaufwand für Marketing	168.674,66	155.170,00	13.504,66	158.828,53
	76540 Unterrichts- und Prüfungsmaterial	0,00	1.000,00	-1.000,00	0,00
	76590 Sonstiger Aufwand für Marketing und Mitgliederbetreuung	28.359,11	141.730,00	-113.370,89	174.723,31
	76600 Sitzungsaufwand	918,59	2.000,00	-1.081,41	3.022,36
	76610 Einladungen, Repräsentationen	949,32	3.000,00	-2.050,68	2.356,62
	76900 Spenden	300,00	500,00	-200,00	900,00
	76990 Sonstiger Büroaufwand	12.422,35	14.000,00	-1.577,65	61.512,25
<b>8.7.</b>	<b>Büro-, Werbe- und Repräsentationsaufwand</b>	<b>271.262,97</b>	<b>431.440,00</b>	<b>-160.177,03</b>	<b>500.762,52</b>
	77810 Förderungsbeiträge und Zuschüsse	34.309,10	153.500,00	-119.190,90	104.735,83
<b>8.8.</b>	<b>Förderungsbeiträge und Zuschüsse</b>	<b>34.309,10</b>	<b>153.500,00</b>	<b>-119.190,90</b>	<b>104.735,83</b>
	75810 Aus- und Fortbildung Funktionäre	0,00	2.000,00	-2.000,00	949,62
	75820 Kollektivunfallversicherung Funktionäre	673,65	750,00	-76,35	658,41
	77500 Beratungs- und Prüfungsaufwand	1.150,00	2.000,00	-850,00	4.108,46
	77800 Mitgliedsbeiträge	4.330,00	4.000,00	330,00	4.330,00
	77830 Preise und Auszeichnungen	360,00	1.600,00	-1.240,00	0,00
	77900 Spesen des Geldverkehrs	590,57	3.000,00	-2.409,43	925,78
	79008 Aufwendungen aus Einhebungsvergütungen	21.845,06	25.420,00	-3.574,94	29.188,89
<b>8.9.</b>	<b>Übrige betriebliche Aufwendungen</b>	<b>28.949,28</b>	<b>38.770,00</b>	<b>-9.820,72</b>	<b>40.161,16</b>
<b>8.</b>	<b>Sonstige betriebliche Aufwendungen</b>	<b>661.751,43</b>	<b>1.001.870,00</b>	<b>-340.118,57</b>	<b>1.036.210,63</b>
<b>9.</b>	<b>Betriebserfolg (Zwischensumme aus Z 1 bis Z 8)</b>	<b>126.635,76</b>	<b>284.770,00</b>	<b>-158.134,24</b>	<b>154.282,19</b>
<b>10.1.</b>	<b>Erträge aus Beteiligungen verbundener Unternehmen</b>	<b>0,00</b>	<b>0,00</b>	<b>0,00</b>	<b>0,00</b>
<b>10.2.</b>	<b>Erträge aus anderen Beteiligungen</b>	<b>0,00</b>	<b>0,00</b>	<b>0,00</b>	<b>0,00</b>
<b>10.</b>	<b>Erträge aus Beteiligungen</b>	<b>0,00</b>	<b>0,00</b>	<b>0,00</b>	<b>0,00</b>

## Gewinn- und Verlustrechnung 2020

### FG Unternehmensberatung und Informationstechnologie

Position	Bezeichnung	G & V 2020 in EUR	VA 2020 in EUR	mehr/weniger in EUR	G & V 2019 in EUR
80500	Erträge aus Wertpapieren und Ausleihungen	-4.764,00	-7.000,00	2.236,00	-20.447,52
11.1.	Erträge aus anderen Wertpapieren und Ausleihungen des Finanzanlagevermögens	-4.764,00	-7.000,00	2.236,00	-20.447,52
11.2.	Erträge aus anderen Wertpapieren und Ausleihungen des Finanzanlagevermögens verbundener Unternehmen	0,00	0,00	0,00	0,00
11.	Erträge aus anderen Wertpapieren und Ausleihungen des Finanzanlagevermögens	-4.764,00	-7.000,00	2.236,00	-20.447,52
12.1.	Sonstige Zinsen und ähnliche Erträge verbundener Unternehmen	0,00	0,00	0,00	0,00
80510	Andere Zinserträge	-5,60	-1.500,00	1.494,40	-8,07
12.2.	Sonstige Zinsen und ähnliche Erträge sonstige	-5,60	-1.500,00	1.494,40	-8,07
12.	Sonstige Zinsen und ähnliche Erträge	-5,60	-1.500,00	1.494,40	-8,07
13.1.	Erträge aus dem Abgang von und der Zuschreibung zu Finanzanlagen und Wertpapieren des Umlaufvermögens	0,00	0,00	0,00	0,00
13.	Erträge aus dem Abgang von und der Zuschreibung zu Finanzanlagen und Wertpapieren des Umlaufvermögens	0,00	0,00	0,00	0,00
14.1.	Abschreibungen auf Finanzanlagen und Wertpapiere des Umlaufvermögens	0,00	0,00	0,00	0,00
14.2.	Aufwendungen aus verbundenen Unternehmen	0,00	0,00	0,00	0,00
14.3.	Aufwendungen sonstige	0,00	0,00	0,00	0,00
14.	Aufwendungen aus Finanzanlagen und aus Wertpapieren des Umlaufvermögens	0,00	0,00	0,00	0,00
15.1.	Zinsen und ähnliche Aufwendungen an verbundene Unternehmen	0,00	0,00	0,00	0,00
15.2.	Zinsen und ähnliche Aufwendungen sonstige	0,00	0,00	0,00	0,00
15.3.	Nicht ausgenutzte Lieferantenskonti	0,00	0,00	0,00	0,00
15.	Zinsen und ähnliche Aufwendungen	0,00	0,00	0,00	0,00
16.	Finanzerfolg (Zwischensumme aus Z 10 bis Z 15)	-4.769,60	-8.500,00	3.730,40	-20.455,59
17.	Ergebnis vor Steuern (Summe aus Z 9 und Z 16)	121.866,16	276.270,00	-154.403,84	133.826,60
85020	Kapitalertragssteuer	494,94	1.000,00	-505,06	3.098,80
18.1.	Steuern vom Einkommen und Ertrag	494,94	1.000,00	-505,06	3.098,80
18.	Steuern vom Einkommen und Ertrag	494,94	1.000,00	-505,06	3.098,80
19.	Ergebnis nach Steuern (Summe aus Z 17 und Z 18)	122.361,10	277.270,00	-154.908,90	136.925,40
20.1.	Auflösung von Kapitalrücklagen	0,00	0,00	0,00	0,00
20.	Auflösung von Kapitalrücklagen	0,00	0,00	0,00	0,00
21.1.	Auflösung gesetzlicher Rücklagen	0,00	0,00	0,00	0,00
21.2.	Auflösung satzungsgemäßer Rücklagen	0,00	0,00	0,00	0,00
21.3.	Auflösung anderer Rücklagen	0,00	0,00	0,00	0,00
21.	Auflösung von Gewinnrücklagen	0,00	0,00	0,00	0,00
22.1.	Zuweisung zu gesetzlichen Rücklagen	0,00	0,00	0,00	0,00
22.2.	Zuweisung zu satzungsgemäßen Rücklagen	0,00	0,00	0,00	0,00
22.	Zuweisung zu Gewinnrücklagen	0,00	0,00	0,00	0,00
23.	Gewinnvortrag / Verlustvortrag aus dem Vorjahr	0,00	0,00	0,00	0,00
24.	Bilanzgewinn (-) / Bilanzverlust (+) (Summe aus Z 19 bis Z 23)	122.361,10	277.270,00	-154.908,90	136.925,40

## Gewinn- und Verlustrechnung 2020

### FG Ingenieurbüros

Position	Bezeichnung	G & V 2020 in EUR	VA 2020 in EUR	mehr/weniger in EUR	G & V 2019 in EUR
1.1.	Kammerumlage 1	0,00	0,00	0,00	0,00
1.2.	Kammerumlage 2	0,00	0,00	0,00	0,00
	40200 Grundumlagen gem. § 123 WKG	-259.519,59	-317.650,00	58.130,41	-345.994,91
	40220 Grundumlagen - FV-Anteil	84.841,80	114.050,00	-29.208,20	113.050,00
1.3.	Grundumlagen	-174.677,79	-203.600,00	28.922,21	-232.944,91
1.4.	Gebühren für Sonderleistungen	0,00	0,00	0,00	0,00
	42002 Erlöse aus Kursen und Vorträgen	-19.846,43	-10.600,00	-9.246,43	-11.270,11
1.5.	Waren- und Leistungserlöse	-19.846,43	-10.600,00	-9.246,43	-11.270,11
<b>1.</b>	<b>Umsatzerlöse, Umlagen und Gebühren</b>	<b>-194.524,22</b>	<b>-214.200,00</b>	<b>19.675,78</b>	<b>-244.215,02</b>
2.1.	Veränderungen des Bestands an fertigen und unfertigen Erzeugnissen sowie an noch nicht abrechenbaren Leistungen	0,00	0,00	0,00	0,00
<b>2.</b>	<b>Veränderungen des Bestands an fertigen und unfertigen Erzeugnissen sowie an noch nicht abrechenbaren Leistungen</b>	<b>0,00</b>	<b>0,00</b>	<b>0,00</b>	<b>0,00</b>
<b>3.</b>	<b>Andere aktivierte Eigenleistungen</b>	<b>0,00</b>	<b>0,00</b>	<b>0,00</b>	<b>0,00</b>
	46200 Erlöse aus dem Verkauf von Sachanlagen und immateriellen Vermögensgegenständen	0,00	0,00	0,00	-315,00
4.1.	Erträge aus dem Abgang vom und der Zuschreibung zum Anlagevermögen mit Ausnahme der Finanzanlagen	0,00	0,00	0,00	-315,00
4.2.	Erträge aus der Auflösung von Rückstellungen	0,00	0,00	0,00	0,00
	48900 Sonstige Erträge	-1.587,69	0,00	-1.587,69	-1.276,68
4.3.	Übrige sonstige betriebliche Erträge	-1.587,69	0,00	-1.587,69	-1.276,68
	48200 Zuschüsse, Förderungsbeiträge und Sponsoring	0,00	-1.000,00	1.000,00	-927,45
4.4.	Zuschüsse, Förderungsbeiträge, Straf gelder	0,00	-1.000,00	1.000,00	-927,45
<b>4.</b>	<b>Sonstige betriebliche Erträge</b>	<b>-1.587,69</b>	<b>-1.000,00</b>	<b>-587,69</b>	<b>-2.519,13</b>
5.1.	Materialaufwand	0,00	0,00	0,00	0,00
5.2.	Aufwendungen für bezogene Leistungen	0,00	0,00	0,00	0,00
<b>5.</b>	<b>Aufwendungen für Material und sonstige bezogene Leistungen</b>	<b>0,00</b>	<b>0,00</b>	<b>0,00</b>	<b>0,00</b>
	60000 Löhne	0,00	0,00	0,00	-0,31
6.1.	Löhne	0,00	0,00	0,00	-0,31
	62000 Gehälter	64.467,02	63.610,00	857,02	62.433,91
	62030 Nicht gesetzliche Aufwendungen Personal	722,10	370,00	352,10	719,71
	62200 Mehrdienstleistungen	136,01	700,00	-563,99	1.919,67
	62400 Jubiläumsgaben Personal	483,51	480,00	3,51	468,25
6.2.	Gehälter	65.808,64	65.160,00	648,64	65.541,54
	64000 Aufwendungen für Abfertigungen	1.289,35	1.270,00	19,35	0,00
	64020 Aufwendungen für Abfertigungen (Mitarbeitervorsorgekasse)	534,26	450,00	84,26	463,72
	64800 Zuweisung zur Abfertigungsrückstellung	159,37	0,00	159,37	8.844,92
6.3.	Aufwendungen für Abfertigungen	1.982,98	1.720,00	262,98	9.308,64
	64500 Aufwendungen für Altersversorgung (Pensionskassenbeiträge)	2.578,69	2.540,00	38,69	2.497,36
6.4.	Aufwendungen für Altersversorgung	2.578,69	2.540,00	38,69	2.497,36
	66700 Gesetzliche Lohn- und Gehaltsnebenkosten	15.084,33	14.570,00	514,33	14.551,26
6.5.	Aufwendungen für gesetzlich vorgeschriebene Sozialabgaben sowie vom Entgelt abhängige Abgaben und Pflichtbeiträge	15.084,33	14.570,00	514,33	14.551,26
	67900 Sonstiger Personalaufwand	-1.844,61	180,00	-2.024,61	-1.451,66
6.6.	Sonstige Sozialaufwendungen	-1.844,61	180,00	-2.024,61	-1.451,66
<b>6.</b>	<b>Personalaufwand</b>	<b>83.610,03</b>	<b>84.170,00</b>	<b>-559,97</b>	<b>90.446,83</b>
	70560 GWG Kommunikationsanlagen	0,00	0,00	0,00	124,50
7.1.	Abschreibung auf immaterielle Gegenstände des Anlagevermögens und Sachanlagen	0,00	0,00	0,00	124,50
7.2.	Abschreibungen auf Umlaufvermögen	0,00	0,00	0,00	0,00
<b>7.</b>	<b>Abschreibungen</b>	<b>0,00</b>	<b>0,00</b>	<b>0,00</b>	<b>124,50</b>
8.1.	Sonstige Steuern und Abgaben	0,00	0,00	0,00	0,00
	72000 Wartung Datenverarbeitungsprogramme	696,00	1.600,00	-904,00	696,00

## Gewinn- und Verlustrechnung 2020

### FG Ingenieurbüros

Position	Bezeichnung	G & V 2020 in EUR	VA 2020 in EUR	mehr/weniger in EUR	G & V 2019 in EUR
	72491 Betriebskosten ILV	6.523,63	4.220,00	2.303,63	5.719,71
<b>8.2.</b>	<b>Instandhaltung und Reinigung durch Dritte, Energie und Entsorgung</b>	<b>7.219,63</b>	<b>5.820,00</b>	<b>1.399,63</b>	<b>6.415,71</b>
	73500 Reiseaufwand Funktionäre	181,65	3.500,00	-3.318,35	1.272,54
	73510 Reiseaufwand Personal	0,00	1.000,00	-1.000,00	645,89
	73800 Postgebühren und Botendienste	78,25	1.200,00	-1.121,75	1.090,94
	73900 Telekommunikationsgebühren	0,00	100,00	-100,00	101,24
<b>8.3.</b>	<b>Transport-, Reise- und Fahrtaufwand, Nachrichtenaufwand</b>	<b>259,90</b>	<b>5.800,00</b>	<b>-5.540,10</b>	<b>3.110,61</b>
<b>8.4.</b>	<b>Miet-, Pacht-, Leasing- und Lizenzaufwand</b>	<b>0,00</b>	<b>0,00</b>	<b>0,00</b>	<b>0,00</b>
	75100 Vortragende und Prüfer	1.320,00	7.000,00	-5.680,00	5.400,00
	75200 Konsulenten und Korrespondenten	226,67	8.600,00	-8.373,33	150,00
<b>8.5.</b>	<b>Aufwendungen für Vortragende und Prüfer, beigestelltes Personal</b>	<b>1.546,67</b>	<b>15.600,00</b>	<b>-14.053,33</b>	<b>5.550,00</b>
	75800 Funktionsentschädigungen	35.633,00	36.470,00	-837,00	35.748,00
<b>8.6.</b>	<b>Funktionsentschädigungen</b>	<b>35.633,00</b>	<b>36.470,00</b>	<b>-837,00</b>	<b>35.748,00</b>
	76000 Büromaterial	47,02	500,00	-452,98	182,35
	76020 Sonst. EDV- und Kommunikationsaufwand	2.815,20	2.020,00	795,20	2.834,40
	76090 Bezogene Büroleistungen	0,00	500,00	-500,00	668,49
	76091 Büroleistungen ILV	5,02	460,00	-454,98	663,11
	76320 Zeitungen und Publikationen	504,41	750,00	-245,59	699,73
	76530 Produktionsaufwand für Marketing	348,00	5.000,00	-4.652,00	2.340,72
	76590 Sonstiger Aufwand für Marketing und Mitgliederbetreuung	2.068,89	21.000,00	-18.931,11	21.396,97
	76600 Sitzungsaufwand	145,70	300,00	-154,30	324,84
	76610 Einladungen, Repräsentationen	1.023,40	500,00	523,40	253,80
	76900 Spenden	0,00	200,00	-200,00	0,00
	76990 Sonstiger Büroaufwand	0,00	0,00	0,00	986,00
<b>8.7.</b>	<b>Büro-, Werbe- und Repräsentationsaufwand</b>	<b>6.957,64</b>	<b>31.230,00</b>	<b>-24.272,36</b>	<b>30.350,41</b>
	77810 Förderungsbeiträge und Zuschüsse	5.474,68	39.000,00	-33.525,32	22.823,09
<b>8.8.</b>	<b>Förderungsbeiträge und Zuschüsse</b>	<b>5.474,68</b>	<b>39.000,00</b>	<b>-33.525,32</b>	<b>22.823,09</b>
	75810 Aus- und Fortbildung Funktionäre	0,00	500,00	-500,00	0,00
	75820 Kollektivunfallversicherung Funktionäre	287,17	300,00	-12,83	274,34
	77700 Aus- und Fortbildung	0,00	200,00	-200,00	0,00
	77800 Mitgliedsbeiträge	1.129,00	1.400,00	-271,00	1.054,00
	77830 Preise und Auszeichnungen	6.000,00	6.100,00	-100,00	6.060,39
	77900 Spesen des Geldverkehrs	460,75	1.000,00	-539,25	462,87
	79008 Aufwendungen aus Einhebungsvergütungen	4.366,94	5.090,00	-723,06	5.823,63
<b>8.9.</b>	<b>Übrige betriebliche Aufwendungen</b>	<b>12.243,86</b>	<b>14.590,00</b>	<b>-2.346,14</b>	<b>13.675,23</b>
<b>8.</b>	<b>Sonstige betriebliche Aufwendungen</b>	<b>69.335,38</b>	<b>148.510,00</b>	<b>-79.174,62</b>	<b>117.673,05</b>
<b>9.</b>	<b>Betriebserfolg (Zwischensumme aus Z 1 bis Z 8)</b>	<b>-43.166,50</b>	<b>17.480,00</b>	<b>-60.646,50</b>	<b>-38.489,77</b>
<b>10.1.</b>	<b>Erträge aus Beteiligungen verbundener Unternehmen</b>	<b>0,00</b>	<b>0,00</b>	<b>0,00</b>	<b>0,00</b>
<b>10.2.</b>	<b>Erträge aus anderen Beteiligungen</b>	<b>0,00</b>	<b>0,00</b>	<b>0,00</b>	<b>0,00</b>
<b>10.</b>	<b>Erträge aus Beteiligungen</b>	<b>0,00</b>	<b>0,00</b>	<b>0,00</b>	<b>0,00</b>
	80500 Erträge aus Wertpapieren und Ausleihungen	-3.716,74	-2.000,00	-1.716,74	-10.223,76
<b>11.1.</b>	<b>Erträge aus anderen Wertpapieren und Ausleihungen des Finanzanlagevermögens</b>	<b>-3.716,74</b>	<b>-2.000,00</b>	<b>-1.716,74</b>	<b>-10.223,76</b>
<b>11.2.</b>	<b>Erträge aus anderen Wertpapieren und Ausleihungen des Finanzanlagevermögens verbundener Unternehmen</b>	<b>0,00</b>	<b>0,00</b>	<b>0,00</b>	<b>0,00</b>
<b>11.</b>	<b>Erträge aus anderen Wertpapieren und Ausleihungen des Finanzanlagevermögens</b>	<b>-3.716,74</b>	<b>-2.000,00</b>	<b>-1.716,74</b>	<b>-10.223,76</b>
<b>12.1.</b>	<b>Sonstige Zinsen und ähnliche Erträge verbundener Unternehmen</b>	<b>0,00</b>	<b>0,00</b>	<b>0,00</b>	<b>0,00</b>
	80510 Andere Zinserträge	-4,37	-500,00	495,63	-4,03
<b>12.2.</b>	<b>Sonstige Zinsen und ähnliche Erträge sonstige</b>	<b>-4,37</b>	<b>-500,00</b>	<b>495,63</b>	<b>-4,03</b>
<b>12.</b>	<b>Sonstige Zinsen und ähnliche Erträge</b>	<b>-4,37</b>	<b>-500,00</b>	<b>495,63</b>	<b>-4,03</b>

## Gewinn- und Verlustrechnung 2020

### FG Ingenieurbüros

Position	Bezeichnung	G & V 2020 in EUR	VA 2020 in EUR	mehr/weniger in EUR	G & V 2019 in EUR
13.1.	Erträge aus dem Abgang von und der Zuschreibung zu Finanzanlagen und Wertpapieren des Umlaufvermögens	0,00	0,00	0,00	0,00
13.	Erträge aus dem Abgang von und der Zuschreibung zu Finanzanlagen und Wertpapieren des Umlaufvermögens	0,00	0,00	0,00	0,00
14.1.	Abschreibungen auf Finanzanlagen und Wertpapiere des Umlaufvermögens	0,00	0,00	0,00	0,00
14.2.	Aufwendungen aus verbundenen Unternehmen	0,00	0,00	0,00	0,00
14.3.	Aufwendungen sonstige	0,00	0,00	0,00	0,00
14.	Aufwendungen aus Finanzanlagen und aus Wertpapieren des Umlaufvermögens	0,00	0,00	0,00	0,00
15.1.	Zinsen und ähnliche Aufwendungen an verbundene Unternehmen	0,00	0,00	0,00	0,00
15.2.	Zinsen und ähnliche Aufwendungen sonstige	0,00	0,00	0,00	0,00
15.3.	Nicht ausgenutzte Lieferantenskonti	0,00	0,00	0,00	0,00
15.	Zinsen und ähnliche Aufwendungen	0,00	0,00	0,00	0,00
16.	Finanzerfolg (Zwischensumme aus Z 10 bis Z 15)	-3.721,11	-2.500,00	-1.221,11	-10.227,79
17.	Ergebnis vor Steuern (Summe aus Z 9 und Z 16)	-46.887,61	14.980,00	-61.867,61	-48.717,56
	85020 Kapitalertragssteuer	386,14	500,00	-113,86	1.549,40
18.1.	Steuern vom Einkommen und Ertrag	386,14	500,00	-113,86	1.549,40
18.	Steuern vom Einkommen und Ertrag	386,14	500,00	-113,86	1.549,40
19.	Ergebnis nach Steuern (Summe aus Z 17 und Z 18)	-46.501,47	15.480,00	-61.981,47	-47.168,16
20.1.	Auflösung von Kapitalrücklagen	0,00	0,00	0,00	0,00
20.	Auflösung von Kapitalrücklagen	0,00	0,00	0,00	0,00
21.1.	Auflösung gesetzlicher Rücklagen	0,00	0,00	0,00	0,00
21.2.	Auflösung satzungsgemäßer Rücklagen	0,00	0,00	0,00	0,00
21.3.	Auflösung anderer Rücklagen	0,00	0,00	0,00	0,00
21.	Auflösung von Gewinnrücklagen	0,00	0,00	0,00	0,00
22.1.	Zuweisung zu gesetzlichen Rücklagen	0,00	0,00	0,00	0,00
22.2.	Zuweisung zu satzungsgemäßen Rücklagen	0,00	0,00	0,00	0,00
22.	Zuweisung zu Gewinnrücklagen	0,00	0,00	0,00	0,00
23.	Gewinnvortrag / Verlustvortrag aus dem Vorjahr	0,00	0,00	0,00	0,00
24.	Bilanzgewinn (-) / Bilanzverlust (+) (Summe aus Z 19 bis Z 23)	-46.501,47	15.480,00	-61.981,47	-47.168,16

## Gewinn- und Verlustrechnung 2020

### FG Immobilien- und Vermögenstreuhänder

Position	Bezeichnung	G & V 2020 in EUR	VA 2020 in EUR	mehr/weniger in EUR	G & V 2019 in EUR
1.1.	Kammerumlage 1	0,00	0,00	0,00	0,00
1.2.	Kammerumlage 2	0,00	0,00	0,00	0,00
	40200 Grundumlagen gem. § 123 WKG	-1.156.394,02	-1.250.000,00	93.605,98	-1.358.554,34
	40220 Grundumlagen - FV-Anteil	345.660,00	359.380,00	-13.720,00	279.520,00
1.3.	Grundumlagen	-810.734,02	-890.620,00	79.885,98	-1.079.034,34
1.4.	Gebühren für Sonderleistungen	0,00	0,00	0,00	0,00
1.5.	Waren- und Leistungserlöse	0,00	0,00	0,00	0,00
1.	Umsatzerlöse, Umlagen und Gebühren	-810.734,02	-890.620,00	79.885,98	-1.079.034,34
2.1.	Veränderungen des Bestands an fertigen und unfertigen Erzeugnissen sowie an noch nicht abrechenbaren Leistungen	0,00	0,00	0,00	0,00
2.	Veränderungen des Bestands an fertigen und unfertigen Erzeugnissen sowie an noch nicht abrechenbaren Leistungen	0,00	0,00	0,00	0,00
3.	Andere aktivierte Eigenleistungen	0,00	0,00	0,00	0,00
	46200 Erlöse aus dem Verkauf von Sachanlagen und immateriellen Vermögensgegenständen	0,00	0,00	0,00	-1.075,54
4.1.	Erträge aus dem Abgang vom und der Zuschreibung zum Anlagevermögen mit Ausnahme der Finanzanlagen	0,00	0,00	0,00	-1.075,54
4.2.	Erträge aus der Auflösung von Rückstellungen	0,00	0,00	0,00	0,00
	48900 Sonstige Erträge	-723,36	0,00	-723,36	-10.208,01
	48902 Sonstige USt-pflichtige Leistungen	-81.935,16	-85.000,00	3.064,84	-90.873,37
4.3.	Übrige sonstige betriebliche Erträge	-82.658,52	-85.000,00	2.341,48	-101.081,38
	48200 Zuschüsse, Förderungsbeiträge und Sponsoring	-10.000,00	-28.500,00	18.500,00	-21.500,00
4.4.	Zuschüsse, Förderungsbeiträge, Straf gelder	-10.000,00	-28.500,00	18.500,00	-21.500,00
4.	Sonstige betriebliche Erträge	-92.658,52	-113.500,00	20.841,48	-123.656,92
5.1.	Materialaufwand	0,00	0,00	0,00	0,00
5.2.	Aufwendungen für bezogene Leistungen	0,00	0,00	0,00	0,00
5.	Aufwendungen für Material und sonstige bezogene Leistungen	0,00	0,00	0,00	0,00
	60000 Löhne	0,00	0,00	0,00	51,98
6.1.	Löhne	0,00	0,00	0,00	51,98
	62000 Gehälter	191.128,90	237.740,00	-46.611,10	181.572,76
	62030 Nicht gesetzliche Aufwendungen Personal	2.181,39	1.160,00	1.021,39	2.126,58
	62200 Mehrdienstleistungen	2.119,01	8.000,00	-5.880,99	6.007,24
	62400 Jubiläumsgaben Personal	1.433,47	1.780,00	-346,53	1.362,17
6.2.	Gehälter	196.862,77	248.680,00	-51.817,23	191.068,75
	64000 Aufwendungen für Abfertigungen	3.822,58	4.750,00	-927,42	0,00
	64020 Aufwendungen für Abfertigungen (Mitarbeiter vorsorgekasse)	1.598,70	3.650,00	-2.051,30	1.358,69
	64800 Zuweisung zur Abfertigungsrückstellung	498,05	0,00	498,05	0,00
6.3.	Aufwendungen für Abfertigungen	5.919,33	8.400,00	-2.480,67	1.358,69
	64500 Aufwendungen für Altersversorgung (Pensionskassenbeiträge)	7.645,17	9.510,00	-1.864,83	7.264,98
6.4.	Aufwendungen für Altersversorgung	7.645,17	9.510,00	-1.864,83	7.264,98
	66700 Gesetzliche Lohn- und Gehaltsnebenkosten	44.968,03	53.570,00	-8.601,97	42.795,51
6.5.	Aufwendungen für gesetzlich vorgeschriebene Sozialabgaben sowie vom Entgelt abhängige Abgaben und Pflichtbeiträge	44.968,03	53.570,00	-8.601,97	42.795,51
	67900 Sonstiger Personalaufwand	34.084,08	960,00	33.124,08	51.777,33
6.6.	Sonstige Sozialaufwendungen	34.084,08	960,00	33.124,08	51.777,33
6.	Personalaufwand	289.479,38	321.120,00	-31.640,62	294.317,24
	70550 GWG EDV-Anlagen	198,00	0,00	198,00	0,00
	70570 GWG Audio-, Video- und Präsentationsgeräte	47,79	0,00	47,79	378,00
	70590 Andere geringwertige Wirtschaftsgüter	92,86	0,00	92,86	105,83
7.1.	Abschreibung auf immaterielle Gegenstände des Anlagevermögens und Sachanlagen	338,65	0,00	338,65	483,83
7.2.	Abschreibungen auf Umlaufvermögen	0,00	0,00	0,00	0,00
7.	Abschreibungen	338,65	0,00	338,65	483,83

## Gewinn- und Verlustrechnung 2020

### FG Immobilien- und Vermögenstreuhänder

Position	Bezeichnung	G & V 2020 in EUR	VA 2020 in EUR	mehr/weniger in EUR	G & V 2019 in EUR
	71100 Sonstige Steuern und Abgaben	1.010,69	5.000,00	-3.989,31	1.603,10
<b>8.1.</b>	<b>Sonstige Steuern und Abgaben</b>	<b>1.010,69</b>	<b>5.000,00</b>	<b>-3.989,31</b>	<b>1.603,10</b>
	72000 Wartung Datenverarbeitungsprogramme	7.260,00	7.500,00	-240,00	6.618,00
	72491 Betriebskosten ILV	22.495,27	22.210,00	285,27	21.508,72
<b>8.2.</b>	<b>Instandhaltung und Reinigung durch Dritte, Energie und Entsorgung</b>	<b>29.755,27</b>	<b>29.710,00</b>	<b>45,27</b>	<b>28.126,72</b>
	73500 Reiseaufwand Funktionäre	198,20	2.000,00	-1.801,80	893,55
	73510 Reiseaufwand Personal	243,60	8.000,00	-7.756,40	8.502,06
	73800 Postgebühren und Botendienste	6.145,46	6.000,00	145,46	7.523,51
	73900 Telekommunikationsgebühren	3.811,11	4.400,00	-588,89	4.354,69
<b>8.3.</b>	<b>Transport-, Reise- und Fahrtaufwand, Nachrichtenaufwand</b>	<b>10.398,37</b>	<b>20.400,00</b>	<b>-10.001,63</b>	<b>21.273,81</b>
	74410 Miete Kopiergeräte, Büromaschinen und andere Betriebs- und Geschäftsausstattung	0,00	0,00	0,00	178,49
<b>8.4.</b>	<b>Miet-, Pacht-, Leasing- und Lizenzaufwand</b>	<b>0,00</b>	<b>0,00</b>	<b>0,00</b>	<b>178,49</b>
	75100 Vortragende und Prüfer	12.060,00	7.500,00	4.560,00	7.160,00
	75200 Konsultanten und Korrespondenten	121.615,60	100.000,00	21.615,60	167.709,73
<b>8.5.</b>	<b>Aufwendungen für Vortragende und Prüfer, beigeistelltes Personal</b>	<b>133.675,60</b>	<b>107.500,00</b>	<b>26.175,60</b>	<b>174.869,73</b>
	75800 Funktionsentschädigungen	36.391,20	36.470,00	-78,80	35.748,00
<b>8.6.</b>	<b>Funktionsentschädigungen</b>	<b>36.391,20</b>	<b>36.470,00</b>	<b>-78,80</b>	<b>35.748,00</b>
	76000 Büromaterial	81,48	1.500,00	-1.418,52	1.153,75
	76020 Sonst. EDV- und Kommunikationsaufwand	10.560,00	10.360,00	200,00	10.710,56
	76021 Bezogene IT-Leistungen	961,44	0,00	961,44	450,00
	76090 Bezogene Büroleistungen	709,11	2.900,00	-2.190,89	906,03
	76091 Büroleistungen ILV	6.714,19	9.000,00	-2.285,81	7.876,15
	76320 Zeitungen und Publikationen	4.949,06	5.000,00	-50,94	5.079,63
	76500 Schaltung von Werbeträgern	84.410,04	36.000,00	48.410,04	218.042,45
	76520 Aufwand für Messestand	0,00	8.900,00	-8.900,00	8.679,72
	76530 Produktionsaufwand für Marketing	123.674,64	125.500,00	-1.825,36	187.052,92
	76590 Sonstiger Aufwand für Marketing und Mitgliederbetreuung	31.469,51	144.000,00	-112.530,49	47.853,95
	76600 Sitzungsaufwand	376,07	3.000,00	-2.623,93	2.695,20
	76610 Einladungen, Repräsentationen	16.303,72	5.000,00	11.303,72	3.558,85
	76620 Studien	1.800,00	0,00	1.800,00	0,00
	76990 Sonstiger Büroaufwand	45.432,72	66.000,00	-20.567,28	75.960,60
<b>8.7.</b>	<b>Büro-, Werbe- und Repräsentationsaufwand</b>	<b>327.441,98</b>	<b>417.160,00</b>	<b>-89.718,02</b>	<b>570.019,81</b>
	77810 Förderungsbeiträge und Zuschüsse	4.800,00	26.000,00	-21.200,00	41.631,60
<b>8.8.</b>	<b>Förderungsbeiträge und Zuschüsse</b>	<b>4.800,00</b>	<b>26.000,00</b>	<b>-21.200,00</b>	<b>41.631,60</b>
	75810 Aus- und Fortbildung Funktionäre	0,00	1.000,00	-1.000,00	0,00
	75820 Kollektivunfallversicherung Funktionäre	609,65	640,00	-30,35	566,97
	77500 Beratungs- und Prüfungsaufwand	61.117,10	15.000,00	46.117,10	32.767,99
	77700 Aus- und Fortbildung	0,00	500,00	-500,00	655,00
	77800 Mitgliedsbeiträge	4.349,60	3.400,00	949,60	3.514,00
	77830 Preise und Auszeichnungen	4.443,50	600,00	3.843,50	105,00
	77900 Spesen des Geldverkehrs	966,66	2.800,00	-1.833,34	1.002,89
	79008 Aufwendungen aus Einhebungsvergütungen	20.268,39	22.270,00	-2.001,61	26.975,79
<b>8.9.</b>	<b>Übrige betriebliche Aufwendungen</b>	<b>91.754,90</b>	<b>46.210,00</b>	<b>45.544,90</b>	<b>65.587,64</b>
<b>8.</b>	<b>Sonstige betriebliche Aufwendungen</b>	<b>635.228,01</b>	<b>688.450,00</b>	<b>-53.221,99</b>	<b>939.038,90</b>
<b>9.</b>	<b>Betriebserfolg (Zwischensumme aus Z 1 bis Z 8)</b>	<b>21.653,50</b>	<b>5.450,00</b>	<b>16.203,50</b>	<b>31.148,71</b>
<b>10.1.</b>	<b>Erträge aus Beteiligungen verbundener Unternehmen</b>	<b>0,00</b>	<b>0,00</b>	<b>0,00</b>	<b>0,00</b>
<b>10.2.</b>	<b>Erträge aus anderen Beteiligungen</b>	<b>0,00</b>	<b>0,00</b>	<b>0,00</b>	<b>0,00</b>
<b>10.</b>	<b>Erträge aus Beteiligungen</b>	<b>0,00</b>	<b>0,00</b>	<b>0,00</b>	<b>0,00</b>
	80500 Erträge aus Wertpapieren und Ausleihungen	-7.797,79	-5.000,00	-2.797,79	-22.151,48
<b>11.1.</b>	<b>Erträge aus anderen Wertpapieren und Ausleihungen des Finanzanlagevermögens</b>	<b>-7.797,79</b>	<b>-5.000,00</b>	<b>-2.797,79</b>	<b>-22.151,48</b>

## Gewinn- und Verlustrechnung 2020

### FG Immobilien- und Vermögenstreuhänder

Position	Bezeichnung	G & V 2020 in EUR	VA 2020 in EUR	mehr/weniger in EUR	G & V 2019 in EUR
11.2.	Erträge aus anderen Wertpapieren und Ausleihungen des Finanzanlagevermögens verbundener Unternehmen	0,00	0,00	0,00	0,00
11.	Erträge aus anderen Wertpapieren und Ausleihungen des Finanzanlagevermögens	-7.797,79	-5.000,00	-2.797,79	-22.151,48
12.1.	Sonstige Zinsen und ähnliche Erträge verbundener Unternehmen	0,00	0,00	0,00	0,00
	80510 Andere Zinserträge	-9,17	-1.000,00	990,83	-8,74
12.2.	Sonstige Zinsen und ähnliche Erträge sonstige	-9,17	-1.000,00	990,83	-8,74
12.	Sonstige Zinsen und ähnliche Erträge	-9,17	-1.000,00	990,83	-8,74
13.1.	Erträge aus dem Abgang von und der Zuschreibung zu Finanzanlagen und Wertpapieren des Umlaufvermögens	0,00	0,00	0,00	0,00
13.	Erträge aus dem Abgang von und der Zuschreibung zu Finanzanlagen und Wertpapieren des Umlaufvermögens	0,00	0,00	0,00	0,00
14.1.	Abschreibungen auf Finanzanlagen und Wertpapiere des Umlaufvermögens	0,00	0,00	0,00	0,00
14.2.	Aufwendungen aus verbundenen Unternehmen	0,00	0,00	0,00	0,00
14.3.	Aufwendungen sonstige	0,00	0,00	0,00	0,00
14.	Aufwendungen aus Finanzanlagen und aus Wertpapieren des Umlaufvermögens	0,00	0,00	0,00	0,00
15.1.	Zinsen und ähnliche Aufwendungen an verbundene Unternehmen	0,00	0,00	0,00	0,00
15.2.	Zinsen und ähnliche Aufwendungen sonstige	0,00	0,00	0,00	0,00
15.3.	Nicht ausgenutzte Lieferantenskonti	0,00	0,00	0,00	0,00
15.	Zinsen und ähnliche Aufwendungen	0,00	0,00	0,00	0,00
16.	Finanzerfolg (Zwischensumme aus Z 10 bis Z 15)	-7.806,96	-6.000,00	-1.806,96	-22.160,22
17.	Ergebnis vor Steuern (Summe aus Z 9 und Z 16)	13.846,54	-550,00	14.396,54	8.988,49
	85020 Kapitalertragssteuer	810,13	3.000,00	-2.189,87	3.357,03
18.1.	Steuern vom Einkommen und Ertrag	810,13	3.000,00	-2.189,87	3.357,03
18.	Steuern vom Einkommen und Ertrag	810,13	3.000,00	-2.189,87	3.357,03
19.	Ergebnis nach Steuern (Summe aus Z 17 und Z 18)	14.656,67	2.450,00	12.206,67	12.345,52
20.1.	Auflösung von Kapitalrücklagen	0,00	0,00	0,00	0,00
20.	Auflösung von Kapitalrücklagen	0,00	0,00	0,00	0,00
21.1.	Auflösung gesetzlicher Rücklagen	0,00	0,00	0,00	0,00
21.2.	Auflösung satzungsgemäßer Rücklagen	0,00	0,00	0,00	0,00
21.3.	Auflösung anderer Rücklagen	0,00	0,00	0,00	0,00
21.	Auflösung von Gewinnrücklagen	0,00	0,00	0,00	0,00
22.1.	Zuweisung zu gesetzlichen Rücklagen	0,00	0,00	0,00	0,00
22.2.	Zuweisung zu satzungsgemäßen Rücklagen	0,00	0,00	0,00	0,00
22.	Zuweisung zu Gewinnrücklagen	0,00	0,00	0,00	0,00
23.	Gewinnvortrag / Verlustvortrag aus dem Vorjahr	0,00	0,00	0,00	0,00
24.	Bilanzgewinn (-) / Bilanzverlust (+) (Summe aus Z 19 bis Z 23)	14.656,67	2.450,00	12.206,67	12.345,52

## Gewinn- und Verlustrechnung 2020

### FG Buch- und Medienwirtschaft

Position	Bezeichnung	G & V 2020 in EUR	VA 2020 in EUR	mehr/weniger in EUR	G & V 2019 in EUR
1.1.	Kammerumlage 1	0,00	0,00	0,00	0,00
1.2.	Kammerumlage 2	0,00	0,00	0,00	0,00
	40200 Grundumlagen gem. § 123 WKG	-166.569,12	-229.810,00	63.240,88	-245.581,29
	40220 Grundumlagen - FV-Anteil	38.341,89	60.610,00	-22.268,11	59.930,00
1.3.	Grundumlagen	-128.227,23	-169.200,00	40.972,77	-185.651,29
1.4.	Gebühren für Sonderleistungen	0,00	0,00	0,00	0,00
1.5.	Waren- und Leistungserlöse	0,00	0,00	0,00	0,00
1.	Umsatzerlöse, Umlagen und Gebühren	-128.227,23	-169.200,00	40.972,77	-185.651,29
2.1.	Veränderungen des Bestands an fertigen und unfertigen Erzeugnissen sowie an noch nicht abrechenbaren Leistungen	0,00	0,00	0,00	0,00
2.	Veränderungen des Bestands an fertigen und unfertigen Erzeugnissen sowie an noch nicht abrechenbaren Leistungen	0,00	0,00	0,00	0,00
3.	Andere aktivierte Eigenleistungen	0,00	0,00	0,00	0,00
	46200 Erlöse aus dem Verkauf von Sachanlagen und immateriellen Vermögensgegenständen	0,00	0,00	0,00	-415,52
4.1.	Erträge aus dem Abgang vom und der Zuschreibung zum Anlagevermögen mit Ausnahme der Finanzanlagen	0,00	0,00	0,00	-415,52
	47100 Erträge aus der Auflösung von sonstigen Rückstellungen	0,00	0,00	0,00	-3.290,12
4.2.	Erträge aus der Auflösung von Rückstellungen	0,00	0,00	0,00	-3.290,12
4.3.	Übrige sonstige betriebliche Erträge	0,00	0,00	0,00	0,00
4.4.	Zuschüsse, Förderungsbeiträge, Straf gelder	0,00	0,00	0,00	0,00
4.	Sonstige betriebliche Erträge	0,00	0,00	0,00	-3.705,64
5.1.	Materialaufwand	0,00	0,00	0,00	0,00
5.2.	Aufwendungen für bezogene Leistungen	0,00	0,00	0,00	0,00
5.	Aufwendungen für Material und sonstige bezogene Leistungen	0,00	0,00	0,00	0,00
	60000 Löhne	0,00	0,00	0,00	-0,40
6.1.	Löhne	0,00	0,00	0,00	-0,40
	62000 Gehälter	55.435,09	74.280,00	-18.844,91	68.622,93
	62030 Nicht gesetzliche Aufwendungen Personal	610,67	370,00	240,67	837,41
	62200 Mehrdienstleistungen	1.266,57	3.000,00	-1.733,43	2.308,35
	62400 Jubiläumsgaben Personal	415,77	560,00	-144,23	514,65
6.2.	Gehälter	57.728,10	78.210,00	-20.481,90	72.283,34
	64000 Aufwendungen für Abfertigungen	1.108,70	1.490,00	-381,30	14.687,35
	64020 Aufwendungen für Abfertigungen (Mitarbeiter vorsorgekasse)	450,64	600,00	-149,36	512,26
	64800 Zuweisung zur Abfertigungsrückstellung	191,25	0,00	191,25	0,00
6.3.	Aufwendungen für Abfertigungen	1.750,59	2.090,00	-339,41	15.199,61
	64500 Aufwendungen für Altersversorgung (Pensionskassenbeiträge)	2.217,40	2.970,00	-752,60	2.744,90
6.4.	Aufwendungen für Altersversorgung	2.217,40	2.970,00	-752,60	2.744,90
	66700 Gesetzliche Lohn- und Gehaltsnebenkosten	12.778,80	14.270,00	-1.491,20	16.283,63
6.5.	Aufwendungen für gesetzlich vorgeschriebene Sozialabgaben sowie vom Entgelt abhängige Abgaben und Pflichtbeiträge	12.778,80	14.270,00	-1.491,20	16.283,63
	67900 Sonstiger Personalaufwand	8.130,93	310,00	7.820,93	1.947,40
6.6.	Sonstige Sozialaufwendungen	8.130,93	310,00	7.820,93	1.947,40
6.	Personalaufwand	82.605,82	97.850,00	-15.244,18	108.458,48
7.1.	Abschreibung auf immaterielle Gegenstände des Anlagevermögens und Sachanlagen	0,00	0,00	0,00	0,00
7.2.	Abschreibungen auf Umlaufvermögen	0,00	0,00	0,00	0,00
7.	Abschreibungen	0,00	0,00	0,00	0,00
8.1.	Sonstige Steuern und Abgaben	0,00	0,00	0,00	0,00
	72000 Wartung Datenverarbeitungsprogramme	336,00	0,00	336,00	68,40
	72490 Betriebskosten sonstige	288,00	0,00	288,00	207,20
	72491 Betriebskosten ILV	5.541,97	7.110,00	-1.568,03	7.802,30

## Gewinn- und Verlustrechnung 2020

### FG Buch- und Medienwirtschaft

Position	Bezeichnung	G & V 2020 in EUR	VA 2020 in EUR	mehr/weniger in EUR	G & V 2019 in EUR
<b>8.2.</b>	<b>Instandhaltung und Reinigung durch Dritte, Energie und Entsorgung</b>	<b>6.165,97</b>	<b>7.110,00</b>	<b>-944,03</b>	<b>8.077,90</b>
	73410 Mietwagen	30,00	0,00	30,00	0,00
	73500 Reiseaufwand Funktionäre	0,00	2.000,00	-2.000,00	0,00
	73510 Reiseaufwand Personal	19,68	1.800,00	-1.780,32	1.603,99
	73800 Postgebühren und Botendienste	1.391,36	4.500,00	-3.108,64	5.113,54
	73900 Telekommunikationsgebühren	276,70	300,00	-23,30	335,72
<b>8.3.</b>	<b>Transport-, Reise- und Fahrtaufwand, Nachrichtenaufwand</b>	<b>1.717,74</b>	<b>8.600,00</b>	<b>-6.882,26</b>	<b>7.053,25</b>
	74000 Miete Immobilien	1.739,40	0,00	1.739,40	1.296,78
<b>8.4.</b>	<b>Miet-, Pacht-, Leasing- und Lizenzaufwand</b>	<b>1.739,40</b>	<b>0,00</b>	<b>1.739,40</b>	<b>1.296,78</b>
	75000 Beigestelltes Personal	0,00	0,00	0,00	3.002,40
	75100 Vortragende und Prüfer	0,00	800,00	-800,00	2.753,60
	75200 Konsulenten und Korrespondenten	14.491,19	30.000,00	-15.508,81	20.363,08
<b>8.5.</b>	<b>Aufwendungen für Vortragende und Prüfer, beigestelltes Personal</b>	<b>14.491,19</b>	<b>30.800,00</b>	<b>-16.308,81</b>	<b>26.119,08</b>
	75800 Funktionsentschädigungen	34.956,60	36.470,00	-1.513,40	31.279,20
<b>8.6.</b>	<b>Funktionsentschädigungen</b>	<b>34.956,60</b>	<b>36.470,00</b>	<b>-1.513,40</b>	<b>31.279,20</b>
	76000 Büromaterial	176,31	500,00	-323,69	248,45
	76020 Sonst. EDV- und Kommunikationsaufwand	2.642,84	3.000,00	-357,16	3.312,00
	76090 Bezogene Büroleistungen	0,00	150,00	-150,00	12,00
	76091 Büroleistungen ILV	0,00	100,00	-100,00	53,55
	76320 Zeitungen und Publikationen	374,50	500,00	-125,50	468,98
	76500 Schaltung von Werbeträgern	780,00	2.500,00	-1.720,00	4.599,00
	76520 Aufwand für Messestand	3.535,89	0,00	3.535,89	9.895,05
	76530 Produktionsaufwand für Marketing	10.671,23	4.600,00	6.071,23	8.339,92
	76590 Sonstiger Aufwand für Marketing und Mitgliederbetreuung	8.801,50	7.600,00	1.201,50	7.718,29
	76600 Sitzungsaufwand	132,60	500,00	-367,40	586,56
	76610 Einladungen, Repräsentationen	126,78	500,00	-373,22	93,96
	76990 Sonstiger Büroaufwand	423,80	1.000,00	-576,20	1.433,50
<b>8.7.</b>	<b>Büro-, Werbe- und Repräsentationsaufwand</b>	<b>27.665,45</b>	<b>20.950,00</b>	<b>6.715,45</b>	<b>36.761,26</b>
	77810 Förderungsbeiträge und Zuschüsse	11.463,08	47.150,00	-35.686,92	20.595,98
<b>8.8.</b>	<b>Förderungsbeiträge und Zuschüsse</b>	<b>11.463,08</b>	<b>47.150,00</b>	<b>-35.686,92</b>	<b>20.595,98</b>
	75810 Aus- und Fortbildung Funktionäre	0,00	400,00	-400,00	0,00
	75820 Kollektivunfallversicherung Funktionäre	243,24	300,00	-56,76	256,05
	77500 Beratungs- und Prüfungsaufwand	250,00	5.000,00	-4.750,00	150,00
	77800 Mitgliedsbeiträge	767,00	800,00	-33,00	767,00
	77830 Preise und Auszeichnungen	8.000,00	8.000,00	0,00	399,41
	77900 Spesen des Geldverkehrs	349,87	1.200,00	-850,13	462,87
	79008 Aufwendungen aus Einhebungsvergütungen	3.205,74	4.230,00	-1.024,26	4.641,32
<b>8.9.</b>	<b>Übrige betriebliche Aufwendungen</b>	<b>12.815,85</b>	<b>19.930,00</b>	<b>-7.114,15</b>	<b>6.676,65</b>
<b>8.</b>	<b>Sonstige betriebliche Aufwendungen</b>	<b>111.015,28</b>	<b>171.010,00</b>	<b>-59.994,72</b>	<b>137.860,10</b>
<b>9.</b>	<b>Betriebserfolg (Zwischensumme aus Z 1 bis Z 8)</b>	<b>65.393,87</b>	<b>99.660,00</b>	<b>-34.266,13</b>	<b>56.961,65</b>
<b>10.1.</b>	<b>Erträge aus Beteiligungen verbundener Unternehmen</b>	<b>0,00</b>	<b>0,00</b>	<b>0,00</b>	<b>0,00</b>
<b>10.2.</b>	<b>Erträge aus anderen Beteiligungen</b>	<b>0,00</b>	<b>0,00</b>	<b>0,00</b>	<b>0,00</b>
<b>10.</b>	<b>Erträge aus Beteiligungen</b>	<b>0,00</b>	<b>0,00</b>	<b>0,00</b>	<b>0,00</b>
	80500 Erträge aus Wertpapieren und Ausleihungen	-2.822,31	-3.000,00	177,69	-10.223,76
<b>11.1.</b>	<b>Erträge aus anderen Wertpapieren und Ausleihungen des Finanzanlagevermögens</b>	<b>-2.822,31</b>	<b>-3.000,00</b>	<b>177,69</b>	<b>-10.223,76</b>
<b>11.2.</b>	<b>Erträge aus anderen Wertpapieren und Ausleihungen des Finanzanlagevermögens verbundener Unternehmen</b>	<b>0,00</b>	<b>0,00</b>	<b>0,00</b>	<b>0,00</b>
<b>11.</b>	<b>Erträge aus anderen Wertpapieren und Ausleihungen des Finanzanlagevermögens</b>	<b>-2.822,31</b>	<b>-3.000,00</b>	<b>177,69</b>	<b>-10.223,76</b>
<b>12.1.</b>	<b>Sonstige Zinsen und ähnliche Erträge verbundener Unternehmen</b>	<b>0,00</b>	<b>0,00</b>	<b>0,00</b>	<b>0,00</b>
	80510 Andere Zinserträge	-3,32	-700,00	696,68	-4,03

## Gewinn- und Verlustrechnung 2020

### FG Buch- und Medienwirtschaft

Position	Bezeichnung	G & V 2020 in EUR	VA 2020 in EUR	mehr/weniger in EUR	G & V 2019 in EUR
12.2.	Sonstige Zinsen und ähnliche Erträge sonstige	-3,32	-700,00	696,68	-4,03
12.	Sonstige Zinsen und ähnliche Erträge	-3,32	-700,00	696,68	-4,03
13.1.	Erträge aus dem Abgang von und der Zuschreibung zu Finanzanlagen und Wertpapieren des Umlaufvermögens	0,00	0,00	0,00	0,00
13.	Erträge aus dem Abgang von und der Zuschreibung zu Finanzanlagen und Wertpapieren des Umlaufvermögens	0,00	0,00	0,00	0,00
14.1.	Abschreibungen auf Finanzanlagen und Wertpapiere des Umlaufvermögens	0,00	0,00	0,00	0,00
14.2.	Aufwendungen aus verbundenen Unternehmen	0,00	0,00	0,00	0,00
14.3.	Aufwendungen sonstige	0,00	0,00	0,00	0,00
14.	Aufwendungen aus Finanzanlagen und aus Wertpapieren des Umlaufvermögens	0,00	0,00	0,00	0,00
15.1.	Zinsen und ähnliche Aufwendungen an verbundene Unternehmen	0,00	0,00	0,00	0,00
15.2.	Zinsen und ähnliche Aufwendungen sonstige	0,00	0,00	0,00	0,00
15.3.	Nicht ausgenutzte Lieferantenskonti	0,00	0,00	0,00	0,00
15.	Zinsen und ähnliche Aufwendungen	0,00	0,00	0,00	0,00
16.	Finanzerfolg (Zwischensumme aus Z 10 bis Z 15)	-2.825,63	-3.700,00	874,37	-10.227,79
17.	Ergebnis vor Steuern (Summe aus Z 9 und Z 16)	62.568,24	95.960,00	-33.391,76	46.733,86
	85020 Kapitalertragssteuer	293,22	1.000,00	-706,78	1.549,40
18.1.	Steuern vom Einkommen und Ertrag	293,22	1.000,00	-706,78	1.549,40
18.	Steuern vom Einkommen und Ertrag	293,22	1.000,00	-706,78	1.549,40
19.	Ergebnis nach Steuern (Summe aus Z 17 und Z 18)	62.861,46	96.960,00	-34.098,54	48.283,26
20.1.	Auflösung von Kapitalrücklagen	0,00	0,00	0,00	0,00
20.	Auflösung von Kapitalrücklagen	0,00	0,00	0,00	0,00
21.1.	Auflösung gesetzlicher Rücklagen	0,00	0,00	0,00	0,00
21.2.	Auflösung satzungsgemäßer Rücklagen	0,00	0,00	0,00	0,00
	87510 Auflösung von RL gem. § 94 Z 6 EStG	-2.822,08	0,00	-2.822,08	0,00
21.3.	Auflösung anderer Rücklagen	-2.822,08	0,00	-2.822,08	0,00
21.	Auflösung von Gewinnrücklagen	-2.822,08	0,00	-2.822,08	0,00
22.1.	Zuweisung zu gesetzlichen Rücklagen	0,00	0,00	0,00	0,00
22.2.	Zuweisung zu satzungsgemäßen Rücklagen	0,00	0,00	0,00	0,00
22.	Zuweisung zu Gewinnrücklagen	0,00	0,00	0,00	0,00
23.	Gewinnvortrag / Verlustvortrag aus dem Vorjahr	0,00	0,00	0,00	0,00
24.	Bilanzgewinn (-) / Bilanzverlust (+) (Summe aus Z 19 bis Z 23)	60.039,38	96.960,00	-36.920,62	48.283,26

## Gewinn- und Verlustrechnung 2020

### FG Versicherungsmakler und Berater in Versicherungsangelegenheiten

Position	Bezeichnung	G & V 2020 in EUR	VA 2020 in EUR	mehr/weniger in EUR	G & V 2019 in EUR
1.1.	Kammerumlage 1	0,00	0,00	0,00	0,00
1.2.	Kammerumlage 2	0,00	0,00	0,00	0,00
	40200 Grundumlagen gem. § 123 WKG	-371.264,87	-475.690,00	104.425,13	-506.905,19
	40220 Grundumlagen - FV-Anteil	50.814,88	67.690,00	-16.875,12	69.960,00
1.3.	Grundumlagen	-320.449,99	-408.000,00	87.550,01	-436.945,19
1.4.	Gebühren für Sonderleistungen	0,00	0,00	0,00	0,00
	42002 Erlöse aus Kursen und Vorträgen	-15.708,00	-68.000,00	52.292,00	-76.502,00
1.5.	Waren- und Leistungserlöse	-15.708,00	-68.000,00	52.292,00	-76.502,00
<b>1.</b>	<b>Umsatzerlöse, Umlagen und Gebühren</b>	<b>-336.157,99</b>	<b>-476.000,00</b>	<b>139.842,01</b>	<b>-513.447,19</b>
2.1.	Veränderungen des Bestands an fertigen und unfertigen Erzeugnissen sowie an noch nicht abrechenbaren Leistungen	0,00	0,00	0,00	0,00
<b>2.</b>	<b>Veränderungen des Bestands an fertigen und unfertigen Erzeugnissen sowie an noch nicht abrechenbaren Leistungen</b>	<b>0,00</b>	<b>0,00</b>	<b>0,00</b>	<b>0,00</b>
<b>3.</b>	<b>Andere aktivierte Eigenleistungen</b>	<b>0,00</b>	<b>0,00</b>	<b>0,00</b>	<b>0,00</b>
	46200 Erlöse aus dem Verkauf von Sachanlagen und immateriellen Vermögensgegenständen	0,00	0,00	0,00	-315,00
4.1.	Erträge aus dem Abgang vom und der Zuschreibung zum Anlagevermögen mit Ausnahme der Finanzanlagen	0,00	0,00	0,00	-315,00
4.2.	Erträge aus der Auflösung von Rückstellungen	0,00	0,00	0,00	0,00
	48900 Sonstige Erträge	-15.312,28	0,00	-15.312,28	-770,10
4.3.	Übrige sonstige betriebliche Erträge	-15.312,28	0,00	-15.312,28	-770,10
	48200 Zuschüsse, Förderungsbeiträge und Sponsoring	-121.500,00	-125.000,00	3.500,00	-125.156,67
4.4.	Zuschüsse, Förderungsbeiträge, Straf gelder	-121.500,00	-125.000,00	3.500,00	-125.156,67
<b>4.</b>	<b>Sonstige betriebliche Erträge</b>	<b>-136.812,28</b>	<b>-125.000,00</b>	<b>-11.812,28</b>	<b>-126.241,77</b>
5.1.	Materialaufwand	0,00	0,00	0,00	0,00
5.2.	Aufwendungen für bezogene Leistungen	0,00	0,00	0,00	0,00
<b>5.</b>	<b>Aufwendungen für Material und sonstige bezogene Leistungen</b>	<b>0,00</b>	<b>0,00</b>	<b>0,00</b>	<b>0,00</b>
	60000 Löhne	0,00	0,00	0,00	-0,45
6.1.	Löhne	0,00	0,00	0,00	-0,45
	62000 Gehälter	96.700,55	95.410,00	1.290,55	93.668,90
	62030 Nicht gesetzliche Aufwendungen Personal	1.083,16	550,00	533,16	1.079,82
	62200 Mehrdienstleistungen	0,00	800,00	-800,00	3.043,16
	62400 Jubiläumsgaben Personal	725,24	720,00	5,24	702,52
6.2.	Gehälter	98.508,95	97.480,00	1.028,95	98.494,40
	64000 Aufwendungen für Abfertigungen	1.934,00	1.910,00	24,00	0,00
	64020 Aufwendungen für Abfertigungen (Mitarbeiter vorsorgekasse)	801,42	680,00	121,42	695,75
	64800 Zuweisung zur Abfertigungsrückstellung	239,06	0,00	239,06	6.293,72
6.3.	Aufwendungen für Abfertigungen	2.974,48	2.590,00	384,48	6.989,47
	64500 Aufwendungen für Altersversorgung (Pensionskassenbeiträge)	3.868,02	3.820,00	48,02	3.746,74
6.4.	Aufwendungen für Altersversorgung	3.868,02	3.820,00	48,02	3.746,74
	66700 Gesetzliche Lohn- und Gehaltsnebenkosten	22.626,46	21.860,00	766,46	21.830,97
6.5.	Aufwendungen für gesetzlich vorgeschriebene Sozialabgaben sowie vom Entgelt abhängige Abgaben und Pflichtbeiträge	22.626,46	21.860,00	766,46	21.830,97
	67900 Sonstiger Personalaufwand	-2.790,77	270,00	-3.060,77	-2.156,75
6.6.	Sonstige Sozialaufwendungen	-2.790,77	270,00	-3.060,77	-2.156,75
<b>6.</b>	<b>Personalaufwand</b>	<b>125.187,14</b>	<b>126.020,00</b>	<b>-832,86</b>	<b>128.904,38</b>
	70100 Abschreibung Anlagevermögen	388,00	0,00	388,00	388,00
	70560 GWG Kommunikationsanlagen	0,00	0,00	0,00	124,50
7.1.	Abschreibung auf immaterielle Gegenstände des Anlagevermögens und Sachanlagen	388,00	0,00	388,00	512,50
7.2.	Abschreibungen auf Umlaufvermögen	0,00	0,00	0,00	0,00
<b>7.</b>	<b>Abschreibungen</b>	<b>388,00</b>	<b>0,00</b>	<b>388,00</b>	<b>512,50</b>
	71100 Sonstige Steuern und Abgaben	12.191,91	18.500,00	-6.308,09	22.282,37

## Gewinn- und Verlustrechnung 2020

### FG Versicherungsmakler und Berater in Versicherungsangelegenheiten

Position	Bezeichnung	G & V 2020 in EUR	VA 2020 in EUR	mehr/weniger in EUR	G & V 2019 in EUR
<b>8.1.</b>	<b>Sonstige Steuern und Abgaben</b>	<b>12.191,91</b>	<b>18.500,00</b>	<b>-6.308,09</b>	<b>22.282,37</b>
	72000 Wartung Datenverarbeitungsprogramme	1.050,00	100,00	950,00	0,00
	72060 Instandhaltung Audio-, Video- und Präsentationsgeräte	0,00	600,00	-600,00	778,00
	72491 Betriebskosten ILV	9.785,44	6.330,00	3.455,44	9.816,90
<b>8.2.</b>	<b>Instandhaltung und Reinigung durch Dritte, Energie und Entsorgung</b>	<b>10.835,44</b>	<b>7.030,00</b>	<b>3.805,44</b>	<b>10.594,90</b>
	73000 Transporte durch Dritte	320,00	0,00	320,00	0,00
	73280 KFZ-Aufwand	9.495,28	10.800,00	-1.304,72	9.944,05
	73500 Reiseaufwand Funktionäre	500,00	6.000,00	-5.500,00	8.183,13
	73510 Reiseaufwand Personal	7,31	1.000,00	-992,69	1.101,92
	73580 Reiseaufwand Externe	133,60	1.500,00	-1.366,40	1.375,75
	73800 Postgebühren und Botendienste	207,71	2.400,00	-2.192,29	2.585,71
	73900 Telekommunikationsgebühren	412,17	600,00	-187,83	592,05
<b>8.3.</b>	<b>Transport-, Reise- und Fahrtaufwand, Nachrichtenaufwand</b>	<b>11.076,07</b>	<b>22.300,00</b>	<b>-11.223,93</b>	<b>23.782,61</b>
	74800 Lizenzgebühren, Werknutzungsrechte, Tantiemen, Urheberrechte	0,00	50,00	-50,00	0,00
<b>8.4.</b>	<b>Miet-, Pacht-, Leasing- und Lizenzaufwand</b>	<b>0,00</b>	<b>50,00</b>	<b>-50,00</b>	<b>0,00</b>
	75000 Beigestelltes Personal	1.063,90	1.500,00	-436,10	660,00
	75100 Vortragende und Prüfer	32.213,10	71.000,00	-38.786,90	68.655,93
	75200 Konsulenten und Korrespondenten	90.983,17	105.000,00	-14.016,83	90.570,06
<b>8.5.</b>	<b>Aufwendungen für Vortragende und Prüfer, beigestelltes Personal</b>	<b>124.260,17</b>	<b>177.500,00</b>	<b>-53.239,83</b>	<b>159.885,99</b>
	75800 Funktionsentschädigungen	36.391,20	36.470,00	-78,80	35.748,00
<b>8.6.</b>	<b>Funktionsentschädigungen</b>	<b>36.391,20</b>	<b>36.470,00</b>	<b>-78,80</b>	<b>35.748,00</b>
	76000 Büromaterial	280,72	1.000,00	-719,28	271,11
	76020 Sonst. EDV- und Kommunikationsaufwand	4.222,80	3.030,00	1.192,80	4.251,60
	76090 Bezogene Büroleistungen	0,00	800,00	-800,00	299,13
	76091 Büroleistungen ILV	59,32	800,00	-740,68	1.857,62
	76320 Zeitungen und Publikationen	616,92	500,00	116,92	456,00
	76500 Schaltung von Werbeträgern	60.114,29	98.000,00	-37.885,71	99.715,52
	76520 Aufwand für Messestand	0,00	0,00	0,00	4.548,00
	76530 Produktionsaufwand für Marketing	66.235,92	12.300,00	53.935,92	18.013,46
	76540 Unterrichts- und Prüfungsmaterial	1.328,00	3.500,00	-2.172,00	2.880,00
	76590 Sonstiger Aufwand für Marketing und Mitgliederbetreuung	64.332,37	79.100,00	-14.767,63	97.844,29
	76600 Sitzungsaufwand	54,20	400,00	-345,80	428,08
	76610 Einladungen, Repräsentationen	109,70	1.700,00	-1.590,30	470,20
	76990 Sonstiger Büroaufwand	6.850,00	11.300,00	-4.450,00	8.393,00
<b>8.7.</b>	<b>Büro-, Werbe- und Repräsentationsaufwand</b>	<b>204.204,24</b>	<b>212.430,00</b>	<b>-8.225,76</b>	<b>239.428,01</b>
	77810 Förderungsbeiträge und Zuschüsse	4.738,00	10.000,00	-5.262,00	1.000,00
<b>8.8.</b>	<b>Förderungsbeiträge und Zuschüsse</b>	<b>4.738,00</b>	<b>10.000,00</b>	<b>-5.262,00</b>	<b>1.000,00</b>
	75810 Aus- und Fortbildung Funktionäre	0,00	3.500,00	-3.500,00	2.376,00
	75820 Kollektivunfallversicherung Funktionäre	253,27	350,00	-96,73	292,63
	77090 Sonstige Versicherungen	200,00	200,00	0,00	200,00
	77500 Beratungs- und Prüfungsaufwand	8.384,78	6.500,00	1.884,78	2.475,50
	77800 Mitgliedsbeiträge	846,00	900,00	-54,00	846,00
	77830 Preise und Auszeichnungen	6.100,00	6.300,00	-200,00	6.100,00
	77900 Spesen des Geldverkehrs	1.744,60	2.000,00	-255,40	848,60
	79008 Aufwendungen aus Einhebungsvergütungen	8.011,26	10.200,00	-2.188,74	10.923,65
<b>8.9.</b>	<b>Übrige betriebliche Aufwendungen</b>	<b>25.539,91</b>	<b>29.950,00</b>	<b>-4.410,09</b>	<b>24.062,38</b>
<b>8.</b>	<b>Sonstige betriebliche Aufwendungen</b>	<b>429.236,94</b>	<b>514.230,00</b>	<b>-84.993,06</b>	<b>516.784,26</b>
<b>9.</b>	<b>Betriebserfolg (Zwischensumme aus Z 1 bis Z 8)</b>	<b>81.841,81</b>	<b>39.250,00</b>	<b>42.591,81</b>	<b>6.512,18</b>
<b>10.1.</b>	<b>Erträge aus Beteiligungen verbundener Unternehmen</b>	<b>0,00</b>	<b>0,00</b>	<b>0,00</b>	<b>0,00</b>
<b>10.2.</b>	<b>Erträge aus anderen Beteiligungen</b>	<b>0,00</b>	<b>0,00</b>	<b>0,00</b>	<b>0,00</b>
<b>10.</b>	<b>Erträge aus Beteiligungen</b>	<b>0,00</b>	<b>0,00</b>	<b>0,00</b>	<b>0,00</b>
	80500 Erträge aus Wertpapieren und Ausleihungen	-6.015,50	-3.000,00	-3.015,50	-18.743,56

## Gewinn- und Verlustrechnung 2020

### FG Versicherungsmakler und Berater in Versicherungsangelegenheiten

Position	Bezeichnung	G & V 2020 in EUR	VA 2020 in EUR	mehr/weniger in EUR	G & V 2019 in EUR
11.1.	Erträge aus anderen Wertpapieren und Ausleihungen des Finanzanlagevermögens	-6.015,50	-3.000,00	-3.015,50	-18.743,56
11.2.	Erträge aus anderen Wertpapieren und Ausleihungen des Finanzanlagevermögens verbundener Unternehmen	0,00	0,00	0,00	0,00
<b>11.</b>	<b>Erträge aus anderen Wertpapieren und Ausleihungen des Finanzanlagevermögens</b>	<b>-6.015,50</b>	<b>-3.000,00</b>	<b>-3.015,50</b>	<b>-18.743,56</b>
12.1.	Sonstige Zinsen und ähnliche Erträge verbundener Unternehmen	0,00	0,00	0,00	0,00
	80510 Andere Zinserträge	-7,07	-1.500,00	1.492,93	-7,40
12.2.	Sonstige Zinsen und ähnliche Erträge sonstige	-7,07	-1.500,00	1.492,93	-7,40
<b>12.</b>	<b>Sonstige Zinsen und ähnliche Erträge</b>	<b>-7,07</b>	<b>-1.500,00</b>	<b>1.492,93</b>	<b>-7,40</b>
13.1.	Erträge aus dem Abgang von und der Zuschreibung zu Finanzanlagen und Wertpapieren des Umlaufvermögens	0,00	0,00	0,00	0,00
<b>13.</b>	<b>Erträge aus dem Abgang von und der Zuschreibung zu Finanzanlagen und Wertpapieren des Umlaufvermögens</b>	<b>0,00</b>	<b>0,00</b>	<b>0,00</b>	<b>0,00</b>
14.1.	Abschreibungen auf Finanzanlagen und Wertpapiere des Umlaufvermögens	0,00	0,00	0,00	0,00
14.2.	Aufwendungen aus verbundenen Unternehmen	0,00	0,00	0,00	0,00
14.3.	Aufwendungen sonstige	0,00	0,00	0,00	0,00
<b>14.</b>	<b>Aufwendungen aus Finanzanlagen und aus Wertpapieren des Umlaufvermögens</b>	<b>0,00</b>	<b>0,00</b>	<b>0,00</b>	<b>0,00</b>
15.1.	Zinsen und ähnliche Aufwendungen an verbundene Unternehmen	0,00	0,00	0,00	0,00
15.2.	Zinsen und ähnliche Aufwendungen sonstige	0,00	0,00	0,00	0,00
15.3.	Nicht ausgenutzte Lieferantenskonti	0,00	0,00	0,00	0,00
<b>15.</b>	<b>Zinsen und ähnliche Aufwendungen</b>	<b>0,00</b>	<b>0,00</b>	<b>0,00</b>	<b>0,00</b>
16.	Finanzerfolg (Zwischensumme aus Z 10 bis Z 15)	-6.022,57	-4.500,00	-1.522,57	-18.750,96
17.	Ergebnis vor Steuern (Summe aus Z 9 und Z 16)	75.819,24	34.750,00	41.069,24	-12.238,78
	85020 Kapitalertragssteuer	624,96	800,00	-175,04	2.840,57
18.1.	Steuern vom Einkommen und Ertrag	624,96	800,00	-175,04	2.840,57
<b>18.</b>	<b>Steuern vom Einkommen und Ertrag</b>	<b>624,96</b>	<b>800,00</b>	<b>-175,04</b>	<b>2.840,57</b>
19.	Ergebnis nach Steuern (Summe aus Z 17 und Z 18)	76.444,20	35.550,00	40.894,20	-9.398,21
20.1.	Auflösung von Kapitalrücklagen	0,00	0,00	0,00	0,00
<b>20.</b>	<b>Auflösung von Kapitalrücklagen</b>	<b>0,00</b>	<b>0,00</b>	<b>0,00</b>	<b>0,00</b>
21.1.	Auflösung gesetzlicher Rücklagen	0,00	0,00	0,00	0,00
21.2.	Auflösung satzungsgemäßer Rücklagen	0,00	0,00	0,00	0,00
21.3.	Auflösung anderer Rücklagen	0,00	0,00	0,00	0,00
<b>21.</b>	<b>Auflösung von Gewinnrücklagen</b>	<b>0,00</b>	<b>0,00</b>	<b>0,00</b>	<b>0,00</b>
22.1.	Zuweisung zu gesetzlichen Rücklagen	0,00	0,00	0,00	0,00
22.2.	Zuweisung zu satzungsgemäßen Rücklagen	0,00	0,00	0,00	0,00
<b>22.</b>	<b>Zuweisung zu Gewinnrücklagen</b>	<b>0,00</b>	<b>0,00</b>	<b>0,00</b>	<b>0,00</b>
<b>23.</b>	<b>Gewinnvortrag / Verlustvortrag aus dem Vorjahr</b>	<b>0,00</b>	<b>0,00</b>	<b>0,00</b>	<b>0,00</b>
<b>24.</b>	<b>Bilanzgewinn (-) / Bilanzverlust (+) (Summe aus Z 19 bis Z 23)</b>	<b>76.444,20</b>	<b>35.550,00</b>	<b>40.894,20</b>	<b>-9.398,21</b>

## Gewinn- und Verlustrechnung 2020

### FG Druck

Position	Bezeichnung	G & V 2020 in EUR	VA 2020 in EUR	mehr/weniger in EUR	G & V 2019 in EUR
40200	Grundumlagen gem. § 123 WKG	-170.846,38	-223.870,00	53.023,62	-190.806,27
40220	Grundumlagen - FV-Anteil	21.470,00	21.470,00	0,00	21.630,00
<b>1.3.</b>	<b>Grundumlagen</b>	<b>-149.376,38</b>	<b>-202.400,00</b>	<b>53.023,62</b>	<b>-169.176,27</b>
<b>1.</b>	<b>Umsatzerlöse, Umlagen und Gebühren</b>	<b>-149.376,38</b>	<b>-202.400,00</b>	<b>53.023,62</b>	<b>-169.176,27</b>
46200	Erlöse aus dem Verkauf von Sachanlagen und immateriellen Vermögensgegenständen	0,00	0,00	0,00	-532,38
<b>4.1.</b>	<b>Erträge aus dem Abgang vom und der Zuschreibung zum Anlagevermögen mit Ausnahme der Finanzanlagen</b>	<b>0,00</b>	<b>0,00</b>	<b>0,00</b>	<b>-532,38</b>
47100	Erträge aus der Auflösung von sonstigen Rückstellungen	0,00	0,00	0,00	-4.163,32
<b>4.2.</b>	<b>Erträge aus der Auflösung von Rückstellungen</b>	<b>0,00</b>	<b>0,00</b>	<b>0,00</b>	<b>-4.163,32</b>
48120	Kostenersatz für Personalaufwand	-27.514,56	-36.450,00	8.935,44	-34.341,21
48130	Kostenersatz für Sachaufwand	-4.319,05	-10.240,00	5.920,95	-8.205,20
<b>4.3.</b>	<b>Übrige sonstige betriebliche Erträge</b>	<b>-31.833,61</b>	<b>-46.690,00</b>	<b>14.856,39</b>	<b>-42.546,41</b>
<b>4.</b>	<b>Sonstige betriebliche Erträge</b>	<b>-31.833,61</b>	<b>-46.690,00</b>	<b>14.856,39</b>	<b>-47.242,11</b>
60000	Löhne	0,00	0,00	0,00	-0,51
<b>6.1.</b>	<b>Löhne</b>	<b>0,00</b>	<b>0,00</b>	<b>0,00</b>	<b>-0,51</b>
62000	Gehälter	85.228,40	95.170,00	-9.941,60	87.923,12
62030	Nicht gesetzliche Aufwendungen Personal	991,39	480,00	511,39	1.072,94
62200	Mehrdienstleistungen	1.772,00	3.000,00	-1.228,00	2.627,79
62400	Jubiläumsgaben Personal	639,22	710,00	-70,78	659,40
<b>6.2.</b>	<b>Gehälter</b>	<b>88.631,01</b>	<b>99.360,00</b>	<b>-10.728,99</b>	<b>92.283,25</b>
64000	Aufwendungen für Abfertigungen	1.704,60	1.900,00	-195,40	18.818,16
64020	Aufwendungen für Abfertigungen (Mitarbeitervorsorgekasse)	723,21	770,00	-46,79	656,28
64800	Zuweisung zur Abfertigungsrückstellung	245,04	0,00	245,04	0,00
<b>6.3.</b>	<b>Aufwendungen für Abfertigungen</b>	<b>2.672,85</b>	<b>2.670,00</b>	<b>2,85</b>	<b>19.474,44</b>
64500	Aufwendungen für Altersversorgung (Pensionskassenbeiträge)	3.409,13	3.810,00	-400,87	3.516,90
<b>6.4.</b>	<b>Aufwendungen für Altersversorgung</b>	<b>3.409,13</b>	<b>3.810,00</b>	<b>-400,87</b>	<b>3.516,90</b>
66700	Gesetzliche Lohn- und Gehaltsnebenkosten	20.248,03	18.280,00	1.968,03	20.863,37
<b>6.5.</b>	<b>Aufwendungen für gesetzlich vorgeschriebene Sozialabgaben sowie vom Entgelt abhängige Abgaben und Pflichtbeiträge</b>	<b>20.248,03</b>	<b>18.280,00</b>	<b>1.968,03</b>	<b>20.863,37</b>
67900	Sonstiger Personalaufwand	8.353,89	390,00	7.963,89	2.426,04
<b>6.6.</b>	<b>Sonstige Sozialaufwendungen</b>	<b>8.353,89</b>	<b>390,00</b>	<b>7.963,89</b>	<b>2.426,04</b>
<b>6.</b>	<b>Personalaufwand</b>	<b>123.314,91</b>	<b>124.510,00</b>	<b>-1.195,09</b>	<b>138.563,49</b>
70560	GWG Kommunikationsanlagen	0,00	380,00	-380,00	0,00
<b>7.1.</b>	<b>Abschreibung auf immaterielle Gegenstände des Anlagevermögens und Sachanlagen</b>	<b>0,00</b>	<b>380,00</b>	<b>-380,00</b>	<b>0,00</b>
<b>7.</b>	<b>Abschreibungen</b>	<b>0,00</b>	<b>380,00</b>	<b>-380,00</b>	<b>0,00</b>
72030	Instandhaltung Büromaschinen	0,00	0,00	0,00	330,46
72490	Betriebskosten sonstige	288,00	0,00	288,00	207,20
72491	Betriebskosten ILV	8.989,77	9.110,00	-120,23	9.996,35
<b>8.2.</b>	<b>Instandhaltung und Reinigung durch Dritte, Energie und Entsorgung</b>	<b>9.277,77</b>	<b>9.110,00</b>	<b>167,77</b>	<b>10.534,01</b>
73000	Transporte durch Dritte	0,00	0,00	0,00	191,82
73500	Reiseaufwand Funktionäre	347,88	2.200,00	-1.852,12	663,85
73510	Reiseaufwand Personal	106,84	2.900,00	-2.793,16	3.167,14
73800	Postgebühren und Botendienste	400,46	3.780,00	-3.379,54	2.836,97
73900	Telekommunikationsgebühren	49,68	800,00	-750,32	1.256,56
<b>8.3.</b>	<b>Transport-, Reise- und Fahrtaufwand, Nachrichtenaufwand</b>	<b>904,86</b>	<b>9.680,00</b>	<b>-8.775,14</b>	<b>8.116,34</b>
74000	Miete Immobilien	1.739,40	1.450,00	289,40	1.243,20
74410	Miete Kopiergeräte, Büromaschinen und andere Betriebs- und Geschäftsausstattung	0,00	0,00	0,00	1.887,61
<b>8.4.</b>	<b>Miet-, Pacht-, Leasing- und Lizenzaufwand</b>	<b>1.739,40</b>	<b>1.450,00</b>	<b>289,40</b>	<b>3.130,81</b>
75100	Vortragende und Prüfer	0,00	5.800,00	-5.800,00	600,00
75200	Konsulenten und Korrespondenten	3.252,00	0,00	3.252,00	4.760,34

## Gewinn- und Verlustrechnung 2020

### FG Druck

Position	Bezeichnung	G & V 2020 in EUR	VA 2020 in EUR	mehr/weniger in EUR	G & V 2019 in EUR
<b>8.5.</b>	<b>Aufwendungen für Vortragende und Prüfer, beigestelltes Personal</b>	<b>3.252,00</b>	<b>5.800,00</b>	<b>-2.548,00</b>	<b>5.360,34</b>
	75800 Funktionsentschädigungen	36.391,20	36.470,00	-78,80	35.748,00
<b>8.6.</b>	<b>Funktionsentschädigungen</b>	<b>36.391,20</b>	<b>36.470,00</b>	<b>-78,80</b>	<b>35.748,00</b>
	76000 Büromaterial	162,53	700,00	-537,47	53,76
	76020 Sonst. EDV- und Kommunikationsaufwand	3.917,09	3.840,00	77,09	4.243,50
	76021 Bezogene IT-Leistungen	623,16	0,00	623,16	607,56
	76090 Bezogene Büroleistungen	0,00	300,00	-300,00	84,85
	76091 Büroleistungen ILV	4,90	200,00	-195,10	92,57
	76320 Zeitungen und Publikationen	0,00	600,00	-600,00	40,46
	76500 Schaltung von Werbeträgern	835,80	0,00	835,80	0,00
	76530 Produktionsaufwand für Marketing	7.814,47	8.800,00	-985,53	9.115,69
	76590 Sonstiger Aufwand für Marketing und Mitgliederbetreuung	1.992,48	18.400,00	-16.407,52	6.656,82
	76600 Sitzungsaufwand	140,20	1.350,00	-1.209,80	519,36
	76610 Einladungen, Repräsentationen	157,05	4.580,00	-4.422,95	458,59
	76990 Sonstiger Büroaufwand	189,73	850,00	-660,27	1.440,50
<b>8.7.</b>	<b>Büro-, Werbe- und Repräsentationsaufwand</b>	<b>15.837,41</b>	<b>39.620,00</b>	<b>-23.782,59</b>	<b>23.313,66</b>
	77810 Förderungsbeiträge und Zuschüsse	0,00	3.000,00	-3.000,00	0,00
<b>8.8.</b>	<b>Förderungsbeiträge und Zuschüsse</b>	<b>0,00</b>	<b>3.000,00</b>	<b>-3.000,00</b>	<b>0,00</b>
	75820 Kollektivunfallversicherung Funktionäre	197,91	250,00	-52,09	201,18
	77500 Beratungs- und Prüfungsaufwand	1.605,00	18.000,00	-16.395,00	0,00
	77800 Mitgliedsbeiträge	2.173,00	700,00	1.473,00	687,00
	77900 Spesen des Geldverkehrs	566,88	2.000,00	-1.433,12	617,16
	79008 Aufwendungen aus Einhebungsvergütungen	3.734,40	5.060,00	-1.325,60	4.229,37
<b>8.9.</b>	<b>Übrige betriebliche Aufwendungen</b>	<b>8.277,19</b>	<b>26.010,00</b>	<b>-17.732,81</b>	<b>5.734,71</b>
<b>8.</b>	<b>Sonstige betriebliche Aufwendungen</b>	<b>75.679,83</b>	<b>131.140,00</b>	<b>-55.460,17</b>	<b>91.937,87</b>
<b>9.</b>	<b>Betriebserfolg (Zwischensumme aus Z 1 bis Z 8)</b>	<b>17.784,75</b>	<b>6.940,00</b>	<b>10.844,75</b>	<b>14.082,98</b>
	80500 Erträge aus Wertpapieren und Ausleihungen	-4.572,83	-4.000,00	-572,83	-13.631,68
<b>11.1.</b>	<b>Erträge aus anderen Wertpapieren und Ausleihungen des Finanzanlagevermögens</b>	<b>-4.572,83</b>	<b>-4.000,00</b>	<b>-572,83</b>	<b>-13.631,68</b>
<b>11.</b>	<b>Erträge aus anderen Wertpapieren und Ausleihungen des Finanzanlagevermögens</b>	<b>-4.572,83</b>	<b>-4.000,00</b>	<b>-572,83</b>	<b>-13.631,68</b>
	80510 Andere Zinserträge	-5,38	-700,00	694,62	-5,38
<b>12.2.</b>	<b>Sonstige Zinsen und ähnliche Erträge sonstige</b>	<b>-5,38</b>	<b>-700,00</b>	<b>694,62</b>	<b>-5,38</b>
<b>12.</b>	<b>Sonstige Zinsen und ähnliche Erträge</b>	<b>-5,38</b>	<b>-700,00</b>	<b>694,62</b>	<b>-5,38</b>
<b>16.</b>	<b>Finanzerfolg (Zwischensumme aus Z 10 bis Z 15)</b>	<b>-4.578,21</b>	<b>-4.700,00</b>	<b>121,79</b>	<b>-13.637,06</b>
<b>17.</b>	<b>Ergebnis vor Steuern (Summe aus Z 9 und Z 16)</b>	<b>13.206,54</b>	<b>2.240,00</b>	<b>10.966,54</b>	<b>445,92</b>
	85020 Kapitalertragssteuer	475,08	1.000,00	-524,92	2.065,87
<b>18.1.</b>	<b>Steuern vom Einkommen und Ertrag</b>	<b>475,08</b>	<b>1.000,00</b>	<b>-524,92</b>	<b>2.065,87</b>
<b>18.</b>	<b>Steuern vom Einkommen und Ertrag</b>	<b>475,08</b>	<b>1.000,00</b>	<b>-524,92</b>	<b>2.065,87</b>
<b>19.</b>	<b>Ergebnis nach Steuern (Summe aus Z 17 und Z 18)</b>	<b>13.681,62</b>	<b>3.240,00</b>	<b>10.441,62</b>	<b>2.511,79</b>
<b>24.</b>	<b>Bilanzgewinn (-) / Bilanzverlust (+) (Summe aus Z 19 bis Z 23)</b>	<b>13.681,62</b>	<b>3.240,00</b>	<b>10.441,62</b>	<b>2.511,79</b>

## 11. Anträge

Dem Erweiterten Präsidium werden nachstehende Anträge zur Beschlussfassung vorgelegt:

**Das Erweiterte Präsidium der WIRTSCHAFTSKAMMER WIEN möge**

1. die von den Wiener Fachorganisationen beschlossenen Rechnungsabschlüsse 2020 sowie die Umwidmungen der verschiedenen Rücklagen mit den ausgewiesenen Budgetüberschreitungen genehmigen.
2. den Gebarungsabgang von € 735.714,49 über die Inanspruchnahme diverser Rücklagen zu bedecken.
3. die Kammerdirektion beauftragen, die vorliegenden Rechnungsabschlüsse 2020 der Wiener Fachorganisationen der Wirtschaftskammer Österreich gemäß § 132 Abs. 6 WKG mit dem Ersuchen zu übermitteln, sie dem Bundesministerium für Digitalisierung und Wirtschaftsstandort vorzulegen.