

RECHNUNGSABSCHLUSS 2020

**ZUSAMMENGEFASSTE DARSTELLUNG
ALLER FACHORGANISATIONEN UND ARGE'S
DER WIRTSCHAFTSKAMMER NIEDERÖSTERREICH**



INHALTSVERZEICHNIS

Vorbemerkungen	Seite 5
Fachorganisationen gesamt (Gewinn- und Verlustrechnung, Bilanz)	Seite 8
Bericht	Seite 13
Erläuterungen	Seite 18
FO der Sparte Gewerbe und Handwerk (Gewinn- und Verlustrechnung, Bilanz)	Seite 23
FO der Sparte Industrie (Gewinn- und Verlustrechnung, Bilanz)	Seite 28
FO der Sparte Handel (Gewinn- und Verlustrechnung, Bilanz)	Seite 32
FO der Sparte Transport und Verkehr (Gewinn- und Verlustrechnung, Bilanz)	Seite 36
FO der Sparte Tourismus und Freizeitwirtschaft (Gewinn- und Verlustrechnung, Bilanz)	Seite 40
FO der Sparte Information und Consulting (Gewinn- und Verlustrechnung, Bilanz)	Seite 44
Fachgruppenverwaltung (Vermögensbilanz, Erläuterungen zur Bilanz)	Seite 49

Anlagen:

- Anlage 1: Zuordnung der Kostenarten zu Finanzpositionen
- Anlage 2: ARGE proEthik
- Anlage 3: ARGE Schülerwohnhäuser NÖ
- Anlage 4: ARGE proHolz NÖ
- Anlage 5: Betrieb gewerblicher Art - pro:Holzinformation NÖ (ARGE proHolz NÖ)
- Anlage 6: Liquide Mittel und Veranlagungen innerhalb des Gesamtpools der Fachorganisationen (Beilage zu den Einzel-Rechnungsabschlüssen 2020)
- Anlage 7: Ergebnisübersicht der einzelnen Fachorganisationen

Band 1

Fachorganisationen der Sparte Gewerbe und Handwerk Niederösterreich

110001 LI Bau
110004 LI der Hafner, Platten- und Fliesenleger und Keramiker
110008 LI Holzbau
110016 LI Sanitär-, Heizungs- und Lüftungstechniker
110017 LI der Elektro-, Gebäude-, Alarm- und Kommunikationstechniker
110020 LI der Mechatroniker
110032 LI der Fußpfleger, Kosmetiker und Masseur
110034 LI der Gärtner und Floristen
110035 LI der Berufsfotografen
110036 LI der Chemischen Gewerbe und Denkmal-, Fassaden- und Gebäudereiniger
110037 LI der Friseure
110039 LI der Rauchfangkehrer
110040 LI der Bestatter
110044 LI der Dachdecker, Glaser und Spengler
110045 LI der Maler und Tapezierer
110047 LI der Tischler und der Holzgestalter
110048 LI der Metalltechniker
110049 LI der Kunsthandwerke
110050 LI Mode und Bekleidungstechnik
110051 LI der Gesundheitsberufe
110052 LI der Lebensmittelgewerbe
110054 LI der Bauhilfsgewerbe
110055 LI der Fahrzeugtechnik
110056 FG der gewerblichen Dienstleister
110057 FG Personenberatung und -betreuung
110058 FG der persönlichen Dienstleister

Band 2

Fachgruppen der Sparte Industrie Niederösterreich

210001 FG der Stein- und keramischen Industrie
210002 FG der chemischen Industrie
210010 FG der Holzindustrie
210012 FG der metalltechnischen Industrie

Fachorganisationen der Sparte Handel Niederösterreich

310008 LG des Weinhandels
310010 LG des Markt-, Straßen- und Wanderhandels
310011 LG des Außenhandels
310014 LG des Direktvertriebes
310017 LG der Handelsagenten
310018 LG des Juwelen-, Uhren-, Kunst-, Antiquitäten- und Briefmarkenhandels
310021 LG des Fahrzeughandels
310027 LG der Versicherungsagenten

310029 LG des Lebensmittelhandels
310030 LG der Tabaktrafikanter
310031 LG des Handels mit Arzneimitteln, Drogerie- und Parfümeriewaren
sowie Chemikalien und Farben
310032 LG des Agrarhandels
310033 FG des Energiehandels
310034 LG des Handels mit Mode und Freizeitartikeln
310035 LG des Papier- und Spielwarenhandels
310036 LG des Baustoff-, Eisen-, Hartwaren- und Holzhandels
310037 LG des Elektro- und Einrichtungsfachhandels
310041 LG des Maschinen- und Technologiehandels
310042 LG des Versand-, Internet- und allgemeinen Handels

Band 3

Fachgruppen der Sparte Transport und Verkehr Niederösterreich

510002 FG Spedition und Logistik
510003 FG für die Beförderungsgewerbe mit Personenkraftwagen
510004 FG für das Güterbeförderungsgewerbe
510007 FG der Garagen-, Tankstellen- und Servicestationsunternehmungen
510008 FG der Autobus-, Luftfahrt- und Schifffahrtunternehmungen

Fachgruppen der Sparte Tourismus und Freizeitwirtschaft Niederösterreich

610001 FG Gastronomie
610002 FG Hotellerie
610004 FG der Reisebüros
610008 FG der Gesundheitsbetriebe
610011 FG der Kino-, Kultur- und Vergnügungsbetriebe
610012 FG der Freizeit- und Sportbetriebe

Fachgruppen der Sparte Information und Consulting Niederösterreich

710001 FG Entsorgungs- und Ressourcenmanagement
710002 FG Finanzdienstleister
710003 FG Werbung und Marktkommunikation
710004 FG Unternehmensberatung, Buchhaltung und Informationstechnologie
710005 FG Ingenieurbüros
710007 FG der Immobilien- und Vermögenstreuhänder
710008 FG der Buch- und Medienwirtschaft
710009 FG der Versicherungsmakler und Berater in Versicherungsangelegenheiten
710011 FG Druck

FINANZBERICHT

Vorbemerkungen:

- Die im Rechnungsabschluss ausgewiesenen Finanzpositionsgruppen beinhalten zugeordnete Kostenarten (Detailaufstellung siehe Anlage 1).
- Die Rücklagengestion wird über die Gewinn- und Verlustrechnung (GuV) abgewickelt (Darstellung der Zuweisungen und auch der Auflösungen sowie der Aufwendungen zu Lasten und der Erträge zu Gunsten der Rücklagen).
- Außer bei der Verteilung gemeinsam zu tragender Kosten zwischen WK-Organisationen werden Aufwendungen und Erträge grundsätzlich brutto dargestellt (das heißt ohne Kompensation mit Erträgen bzw. Aufwendungen).
- Die Rechnungsabschlüsse sind für jede Körperschaft darzustellen (für die Fachorganisationen der Wirtschaftskammer Niederösterreich bedeutet das):
 - Rechnungsabschlüsse der Fachorganisationen gesamt mit Erläuterungen, Rechnungsabschlüsse zusammengefasst für die einzelnen Sparten und die Vermögensbilanz der Fachgruppenverwaltung
 - Einzelrechnungsabschlüsse der Sparte Gewerbe und Handwerk (Band 1)
 - Einzelrechnungsabschlüsse der Sparte Industrie und der Sparte Handel (Band 2)
 - Einzelrechnungsabschlüsse der Sparte Transport und Verkehr, der Sparte Tourismus und Freizeitwirtschaft und der Sparte Information und Consulting (Band 3)
- **SAP-systembedingt werden Erlöspositionen mit Minusbeträgen und Aufwandspositionen mit Plusbeträgen dargestellt.**

In der Wirtschaftskammer Niederösterreich wurden für das Jahr 2020 für 69 Fachorganisationen Rechnungsabschlüsse erstellt, die sich auf folgende Sparten aufteilen:

Sparte Gewerbe und Handwerk	26 Innungen und Fachgruppen
Sparte Industrie	4 Fachgruppen
Sparte Handel	19 Gremien und Fachgruppen
Sparte Transport und Verkehr	5 Fachgruppen
Sparte Tourismus und Freizeitwirtschaft	6 Fachgruppen
Sparte Information und Consulting	9 Fachgruppen

Davon ergibt sich ein Bilanzgewinn:

in der Sparte Gewerbe und Handwerk bei keiner Fachgruppe,
in der Sparte Industrie bei keiner Fachgruppe,
in der Sparte Handel bei keiner Fachgruppe,
in der Sparte Transport und Verkehr bei keiner Fachgruppe,
in der Sparte Tourismus und Freizeitwirtschaft bei keiner Fachgruppe,
in der Sparte Information und Consulting bei einer Fachgruppe (Fachgruppe Werbung und Marktkommunikation);

somit weist eine von 69 Fachorganisationen im Rechnungsjahr 2020 einen Bilanzgewinn aus.

Weiters wurden folgende Rechnungsabschlüsse für das Jahr 2020 erstellt:

- ARGE proEthik (siehe Anlage 2)
- ARGE Schülerwohnhäuser NÖ (siehe Anlage 3)
- ARGE proHolz NÖ (siehe Anlage 4)
und dem dazugehörigen Betrieb gewerblicher Art
„pro:Holzinformation NÖ“ (siehe Anlage 5)

In der folgenden Gewinn- und Verlustrechnung sowie der Bilanz der „Fachorganisationen gesamt“ sind alle Fachorganisationen der einzelnen Sparten der Wirtschaftskammer Niederösterreich zusammengefasst.

FACHORGANISATIONEN GESAMT

Gewinn- und Verlustrechnung 2020 Fachorganisationen gesamt

Position	Bezeichnung	G & V 2020 in EUR	VA 2020 in EUR	mehr/weniger in EUR	G & V 2019 in EUR
1.1.	Kammerumlage 1	0,00	0,00	0,00	0,00
1.2.	Kammerumlage 2	0,00	0,00	0,00	0,00
	40200 Grundumlagen gem. § 123 WKG	-22.649.245,90	-27.659.970,00	5.010.724,10	-28.973.596,39
	40220 Grundumlagen - FV-Anteil	8.890.407,47	8.561.850,00	328.557,47	9.382.222,75
1.3.	Grundumlagen	-13.758.838,43	-19.098.120,00	5.339.281,57	-19.591.373,64
1.4.	Gebühren für Sonderleistungen	0,00	0,00	0,00	0,00
	42000 Erlöse aus anderen Leistungen	-591.578,14	-783.610,00	192.031,86	-853.612,48
	42002 Erlöse aus Kursen und Vorträgen	-32.995,20	-38.750,00	5.754,80	-48.553,30
	48000 Erlöse aus Vermietung und Verpachtung	-90.359,59	-111.930,00	21.570,41	-117.162,49
1.5.	Waren- und Leistungserlöse	-714.932,93	-934.290,00	219.357,07	-1.019.328,27
1.	Umsatzerlöse, Umlagen und Gebühren	-14.473.771,36	-20.032.410,00	5.558.638,64	-20.610.701,91
2.1.	Veränderungen des Bestands an fertigen und unfertigen Erzeugnissen sowie an noch nicht abrechenbaren Leistungen	0,00	0,00	0,00	0,00
2.	Veränderungen des Bestands an fertigen und unfertigen Erzeugnissen sowie an noch nicht abrechenbaren Leistungen	0,00	0,00	0,00	0,00
3.	Andere aktivierte Eigenleistungen	0,00	0,00	0,00	0,00
	46100 Mehrerlöse aus dem Abgang von Anlagen ausgenommen Finanzanlagen	-6.891,67	0,00	-6.891,67	-155,81
4.1.	Erträge aus dem Abgang vom und der Zuschreibung zum Anlagevermögen mit Ausnahme der Finanzanlagen	-6.891,67	0,00	-6.891,67	-155,81
4.2.	Erträge aus der Auflösung von Rückstellungen	0,00	0,00	0,00	0,00
	48090 Eigenverbrauch	0,00	0,00	0,00	-4.970,00
	48130 Kostenersatz für Sachaufwand	-26,94	0,00	-26,94	-83,32
	48900 Sonstige Erträge	0,00	-4.610,00	4.610,00	-3.304,03
	48910 Erfolgsausgleich BgA	0,00	0,00	0,00	-313.657,93
4.3.	Übrige sonstige betriebliche Erträge	-26,94	-4.610,00	4.583,06	-322.015,28
	48200 Zuschüsse, Förderungsbeiträge und Sponsoring	-51.800,84	-35.000,00	-16.800,84	-93.019,75
4.4.	Zuschüsse, Förderungsbeiträge, Straf gelder	-51.800,84	-35.000,00	-16.800,84	-93.019,75
4.	Sonstige betriebliche Erträge	-58.719,45	-39.610,00	-19.109,45	-415.190,84
	50300 Wareneinsatz Handelswaren	11.143,75	14.240,00	-3.096,25	10.397,32
5.1.	Materialaufwand	11.143,75	14.240,00	-3.096,25	10.397,32
5.2.	Aufwendungen für bezogene Leistungen	0,00	0,00	0,00	0,00
5.	Aufwendungen für Material und sonstige bezogene Leistungen	11.143,75	14.240,00	-3.096,25	10.397,32
6.1.	Löhne	0,00	0,00	0,00	0,00
	62000 Gehälter	3.676.860,03	3.647.310,00	29.550,03	3.524.254,87
	62030 Nicht gesetzliche Aufwendungen Personal	76.866,92	69.260,00	7.606,92	73.018,90
	62200 Mehrdienstleistungen	43.569,22	13.630,00	29.939,22	15.251,39
	62400 Jubiläumsgaben Personal	11.031,84	11.100,00	-68,16	3.308,94
6.2.	Gehälter	3.808.328,01	3.741.300,00	67.028,01	3.615.834,10
	64000 Aufwendungen für Abfertigungen	90.372,99	90.440,00	-67,01	85.792,94
	64020 Aufwendungen für Abfertigungen (Mitarbeitervorsorgekasse)	45.427,63	43.010,00	2.417,63	42.248,65
6.3.	Aufwendungen für Abfertigungen	135.800,62	133.450,00	2.350,62	128.041,59
	64500 Aufwendungen für Altersversorgung (Pensionskassenbeiträge)	675.162,52	675.430,00	-267,48	640.885,91
6.4.	Aufwendungen für Altersversorgung	675.162,52	675.430,00	-267,48	640.885,91
	66700 Gesetzliche Lohn- und Gehaltsnebenkosten	900.350,67	881.850,00	18.500,67	867.812,19
6.5.	Aufwendungen für gesetzlich vorgeschriebene Sozialabgaben sowie vom Entgelt abhängige Abgaben und Pflichtbeiträge	900.350,67	881.850,00	18.500,67	867.812,19
	67900 Sonstiger Personalaufwand	45.286,68	50.430,00	-5.143,32	44.812,90
6.6.	Sonstige Sozialaufwendungen	45.286,68	50.430,00	-5.143,32	44.812,90
6.	Personalaufwand	5.564.928,50	5.482.460,00	82.468,50	5.297.386,69
	70410 Datenverarbeitungsprogramme	3.132,00	0,00	3.132,00	0,00
	70440 Büromaschinen	4.857,53	0,00	4.857,53	0,00
	70450 EDV-Anlagen	14.034,49	3.770,00	10.264,49	5.671,36
	70460 Kommunikationsanlagen	0,00	0,00	0,00	1.410,42
	70470 Audio-, Video- und Präsentationsgeräte	3.436,94	0,00	3.436,94	0,00
	70480 Möbel	3.759,53	0,00	3.759,53	490,65
	70500 Andere Betriebs- und Geschäftsausstattung	1.488,00	3.920,00	-2.432,00	4.145,10
	70521 GWG Datenverarbeitungsprogramme	6.347,75	0,00	6.347,75	66,00
	70540 GWG Büromaschinen	169,03	0,00	169,03	107,88
	70550 GWG EDV-Anlagen	390,24	2.600,00	-2.209,76	1.241,87
	70560 GWG Kommunikationsanlagen	508,20	0,00	508,20	0,00

Gewinn- und Verlustrechnung 2020

Fachorganisationen gesamt

Position	Bezeichnung	G & V 2020 in EUR	VA 2020 in EUR	mehr/weniger in EUR	G & V 2019 in EUR
	70580 GWG Möbel	13.986,55	0,00	13.986,55	351,16
	70590 Andere geringwertige Wirtschaftsgüter	8.115,59	3.920,00	4.195,59	1.965,42
7.1.	Abschreibung auf immaterielle Gegenstände des Anlagevermögens und Sachanlagen	60.225,85	14.210,00	46.015,85	15.449,86
7.2.	Abschreibungen auf Umlaufvermögen	0,00	0,00	0,00	0,00
7.	Abschreibungen	60.225,85	14.210,00	46.015,85	15.449,86
	71100 Sonstige Steuern und Abgaben	19.889,38	4.700,00	15.189,38	40.503,78
8.1.	Sonstige Steuern und Abgaben	19.889,38	4.700,00	15.189,38	40.503,78
	72000 Wartung Datenverarbeitungsprogramme	56.193,10	38.780,00	17.413,10	47.358,43
	72010 Instandhaltung Gebäude und Gebäudeanteile	17.647,81	0,00	17.647,81	147,46
	72030 Instandhaltung Büromaschinen	210,00	100,00	110,00	0,00
	72040 Instandhaltung EDV-Anlagen	908,64	3.920,00	-3.011,36	2.851,19
	72050 Instandhaltung Kommunikationsanlagen	9.801,56	8.270,00	1.531,56	7.875,39
	72060 Instandhaltung Audio-, Video- und Präsentationsgeräte	0,00	0,00	0,00	306,72
	72070 Instandhaltung Möbel	0,00	690,00	-690,00	912,15
	72090 Instandhaltung andere Betriebs- und Geschäftsausstattung	864,50	1.680,00	-815,50	1.438,85
	72300 Energieaufwand	44.725,04	41.320,00	3.405,04	42.479,72
	72430 Reinigungsaufwand	11.171,19	13.260,00	-2.088,81	12.377,72
	72490 Betriebskosten sonstige	32.862,85	32.450,00	412,85	30.405,20
8.2.	Instandhaltung und Reinigung durch Dritte, Energie und Entsorgung	174.384,69	140.470,00	33.914,69	146.152,83
	73000 Transporte durch Dritte	11.126,57	25.300,00	-14.173,43	13.131,43
	73280 KFZ-Aufwand	153,21	0,00	153,21	0,00
	73500 Reiseaufwand Funktionäre	260.060,87	672.290,00	-412.229,13	625.225,45
	73510 Reiseaufwand Personal	29.251,93	121.300,00	-92.048,07	90.013,48
	73590 Sonstiger Reise- und KFZ-Aufwand	140.392,77	330.260,00	-189.867,23	147.727,51
	73800 Postgebühren und Botendienste	98.401,03	38.860,00	59.541,03	48.033,94
	73900 Telekommunikationsgebühren	34.706,72	24.580,00	10.126,72	22.849,54
8.3.	Transport-, Reise- und Fahrtaufwand, Nachrichtenaufwand	574.093,10	1.212.590,00	-638.496,90	946.981,35
	74000 Miete Immobilien	338.981,61	385.350,00	-46.368,39	374.780,21
	74400 Miete EDV-Anlagen	831,60	1.440,00	-608,40	1.315,05
	74410 Miete Kopiergeräte, Büromaschinen und andere Betriebs- und Geschäftsausstattung	221,76	400,00	-178,24	221,76
	74800 Lizenzgebühren, Werknutzungsrechte, Tantiemen, Urheberrechte	3.512,00	4.540,00	-1.028,00	2.636,00
8.4.	Miet-, Pacht-, Leasing- und Lizenzaufwand	343.546,97	391.730,00	-48.183,03	378.953,02
	75100 Vortragende und Prüfer	578.675,22	1.257.560,00	-678.884,78	979.257,45
8.5.	Aufwendungen für Vortragende und Prüfer, beigestelltes Personal	578.675,22	1.257.560,00	-678.884,78	979.257,45
	75800 Funktionsentschädigungen	2.198.288,92	2.302.100,00	-103.811,08	2.183.847,31
8.6.	Funktionsentschädigungen	2.198.288,92	2.302.100,00	-103.811,08	2.183.847,31
	76000 Büromaterial	11.450,45	20.390,00	-8.939,55	13.273,71
	76020 Sonst. EDV- und Kommunikationsaufwand	708,64	1.510,00	-801,36	698,46
	76021 Bezogene IT-Leistungen	113.167,52	94.900,00	18.267,52	93.241,50
	76090 Bezogene Büroleistungen	324.830,01	410.950,00	-86.119,99	359.792,63
	76100 Drucksorten	359.803,02	529.980,00	-170.176,98	352.562,37
	76320 Zeitungen und Publikationen	278.928,48	314.480,00	-35.551,52	292.440,58
	76500 Schaltung von Werbeträgern	1.315.002,40	1.998.880,00	-683.877,60	1.450.153,56
	76520 Aufwand für Messestand	64.594,46	198.500,00	-133.905,54	124.071,23
	76530 Produktionsaufwand für Marketing	250.256,84	383.110,00	-132.853,16	365.704,02
	76540 Unterrichts- und Prüfungsmaterial	161.744,76	230.800,00	-69.055,24	207.345,73
	76550 Bezogene Leistungen für Marketing und Mitgliederbetreuung	283.200,24	321.140,00	-37.939,76	411.961,50
	76590 Sonstiger Aufwand für Marketing und Mitgliederbetreuung	1.990.618,61	3.754.930,00	-1.764.311,39	3.513.302,95
	76600 Sitzungsaufwand	10.651,86	24.830,00	-14.178,14	24.165,09
	76610 Einladungen, Repräsentationen	248.142,38	1.206.460,00	-958.317,62	1.052.410,76
	76620 Studien	33.862,44	4.500,00	29.362,44	33.372,00
	76900 Spenden	551,79	0,00	551,79	240,00
	76990 Sonstiger Büroaufwand	38.652,94	49.080,00	-10.427,06	41.945,58
8.7.	Büro-, Werbe- und Repräsentationsaufwand	5.486.166,84	9.544.440,00	-4.058.273,16	8.336.681,67
	77810 Förderungsbeiträge und Zuschüsse	2.932.029,54	2.273.280,00	658.749,54	1.918.236,15
8.8.	Förderungsbeiträge und Zuschüsse	2.932.029,54	2.273.280,00	658.749,54	1.918.236,15
	72900 Sonstiger Gebäudeaufwand	6.444,60	10.430,00	-3.985,40	5.573,23
	75810 Aus- und Fortbildung Funktionäre	20.708,05	162.490,00	-141.781,95	22.213,80

Gewinn- und Verlustrechnung 2020

Fachorganisationen gesamt

Position	Bezeichnung	G & V 2020 in EUR	VA 2020 in EUR	mehr/weniger in EUR	G & V 2019 in EUR
75820	Kollektivunfallversicherung Funktionäre	28.356,98	27.240,00	1.116,98	27.506,08
77000	Gebäudeversicherung	5.390,91	1.240,00	4.150,91	5.396,32
77090	Sonstige Versicherungen	188.291,39	181.940,00	6.351,39	157.343,29
77500	Beratungs- und Prüfungsaufwand	146.517,28	87.460,00	59.057,28	98.918,05
77700	Aus- und Fortbildung	156,00	450,00	-294,00	0,00
77800	Mitgliedsbeiträge	184.764,81	191.470,00	-6.705,19	177.833,22
77830	Preise und Auszeichnungen	53.520,33	151.840,00	-98.319,67	98.278,03
77900	Spesen des Geldverkehrs	7.096,75	9.510,00	-2.413,25	9.204,02
78900	Sonstiger Sachaufwand	297.969,99	223.310,00	74.659,99	221.962,36
78910	Erfolgsausgleich BgA	386.297,85	503.780,00	-117.482,15	702.297,66
79008	Aufwendungen aus Einhebungsvergütungen	345.116,63	477.450,00	-132.333,37	490.132,70
8.9.	Übrige betriebliche Aufwendungen	1.670.631,57	2.028.610,00	-357.978,43	2.016.658,76
8.	Sonstige betriebliche Aufwendungen	13.977.706,23	19.155.480,00	-5.177.773,77	16.947.272,32
9.	Betriebserfolg (Zwischensumme aus Z 1 bis Z 8)	5.081.513,52	4.594.370,00	487.143,52	1.244.613,44
10.1.	Erträge aus Beteiligungen verbundener Unternehmen	0,00	0,00	0,00	0,00
80000	Erträge aus anderen Beteiligungen	-654,06	-730,00	75,94	-2.390,94
10.2.	Erträge aus anderen Beteiligungen	-654,06	-730,00	75,94	-2.390,94
10.	Erträge aus Beteiligungen	-654,06	-730,00	75,94	-2.390,94
80500	Erträge aus Wertpapieren und Ausleihungen	-210.786,85	-518.070,00	307.283,15	-878.976,52
80509	Erträge aus Wertpapieren und Ausleihungen § 94 Z 6 EStG	-906,53	-6.760,00	5.853,47	-13.957,91
11.1.	Erträge aus anderen Wertpapieren und Ausleihungen des Finanzanlagevermögens	-211.693,38	-524.830,00	313.136,62	-892.934,43
11.2.	Erträge aus anderen Wertpapieren und Ausleihungen des Finanzanlagevermögens verbundener Unternehmen	0,00	0,00	0,00	0,00
11.	Erträge aus anderen Wertpapieren und Ausleihungen des Finanzanlagevermögens	-211.693,38	-524.830,00	313.136,62	-892.934,43
12.1.	Sonstige Zinsen und ähnliche Erträge verbundener Unternehmen	0,00	0,00	0,00	0,00
80510	Andere Zinserträge	-760,46	-1.560,00	799,54	-1.425,26
12.2.	Sonstige Zinsen und ähnliche Erträge sonstige	-760,46	-1.560,00	799,54	-1.425,26
12.	Sonstige Zinsen und ähnliche Erträge	-760,46	-1.560,00	799,54	-1.425,26
82000	Erträge aus dem Abgang von und der Zuschreibung zu Finanzanlagen	-122.470,68	0,00	-122.470,68	0,00
13.1.	Erträge aus dem Abgang von und der Zuschreibung zu Finanzanlagen und Wertpapieren des Umlaufvermögens	-122.470,68	0,00	-122.470,68	0,00
13.	Erträge aus dem Abgang von und der Zuschreibung zu Finanzanlagen und Wertpapieren des Umlaufvermögens	-122.470,68	0,00	-122.470,68	0,00
14.1.	Abschreibungen auf Finanzanlagen und Wertpapiere des Umlaufvermögens	0,00	0,00	0,00	0,00
14.2.	Aufwendungen aus verbundenen Unternehmen	0,00	0,00	0,00	0,00
82620	Aufwendungen aus dem Abgang von Finanzanlagen	102.750,80	0,00	102.750,80	0,00
14.3.	Aufwendungen sonstige	102.750,80	0,00	102.750,80	0,00
14.	Aufwendungen aus Finanzanlagen und aus Wertpapieren des Umlaufvermögens	102.750,80	0,00	102.750,80	0,00
15.1.	Zinsen und ähnliche Aufwendungen an verbundene Unternehmen	0,00	0,00	0,00	0,00
15.2.	Zinsen und ähnliche Aufwendungen sonstige	0,00	0,00	0,00	0,00
15.3.	Nicht ausgenutzte Lieferantenskonti	0,00	0,00	0,00	0,00
15.	Zinsen und ähnliche Aufwendungen	0,00	0,00	0,00	0,00
16.	Finanzerfolg (Zwischensumme aus Z 10 bis Z 15)	-232.827,78	-527.120,00	294.292,22	-896.750,63
17.	Ergebnis vor Steuern (Summe aus Z 9 und Z 16)	4.848.685,74	4.067.250,00	781.435,74	347.862,81
85020	Kapitalertragssteuer	77.709,61	142.900,00	-65.190,39	141.025,02
85030	Immobilien'ertragssteuer	3.675,00	0,00	3.675,00	0,00
18.1.	Steuern vom Einkommen und Ertrag	81.384,61	142.900,00	-61.515,39	141.025,02
18.	Steuern vom Einkommen und Ertrag	81.384,61	142.900,00	-61.515,39	141.025,02
19.	Ergebnis nach Steuern (Summe aus Z 17 und Z 18)	4.930.070,35	4.210.150,00	719.920,35	488.887,83
20.1.	Auflösung von Kapitalrücklagen	0,00	0,00	0,00	0,00
20.	Auflösung von Kapitalrücklagen	0,00	0,00	0,00	0,00
21.1.	Auflösung gesetzlicher Rücklagen	0,00	0,00	0,00	0,00

Gewinn- und Verlustrechnung 2020

Fachorganisationen gesamt

Position	Bezeichnung	G & V 2020 in EUR	VA 2020 in EUR	mehr/weniger in EUR	G & V 2019 in EUR
21.2.	Auflösung satzungsgemäßer Rücklagen	0,00	0,00	0,00	0,00
	87510 Auflösung von RL gem. § 94 Z 6 EStG	-4.089,32	0,00	-4.089,32	-2.500,00
	87521 Auflösung von anderen Rücklagen	-1.236.728,65	-4.464.640,00	3.227.911,35	-3.130.132,44
21.3.	Auflösung anderer Rücklagen	-1.240.817,97	-4.464.640,00	3.223.822,03	-3.132.632,44
21.	Auflösung von Gewinnrücklagen	-1.240.817,97	-4.464.640,00	3.223.822,03	-3.132.632,44
22.1.	Zuweisung zu gesetzlichen Rücklagen	0,00	0,00	0,00	0,00
	89023 Zuweisung zur Ausgleichsrücklage	0,00	92.000,00	-92.000,00	121.880,00
22.2.	Zuweisung zu satzungsgemäßen Rücklagen	0,00	92.000,00	-92.000,00	121.880,00
	89010 Zuweisung zu Rücklagen gem. § 94 Z 6 EStG	906,53	6.760,00	-5.853,47	13.957,91
	89021 Zuweisung zu anderen Rücklagen	721.149,04	155.730,00	565.419,04	445.520,80
22.3.	Zuweisung zu anderen Rücklagen	722.055,57	162.490,00	559.565,57	459.478,71
22.	Zuweisung zu Gewinnrücklagen	722.055,57	254.490,00	467.565,57	581.358,71
23.	Gewinnvortrag / Verlustvortrag aus dem Vorjahr	0,00	0,00	0,00	0,00
24.	Bilanzgewinn (-) / Bilanzverlust (+) (Summe aus Z 19 bis Z 23)	4.411.307,95	0,00	4.411.307,95	-2.062.385,90

VERMÖGENSBILANZ p. 31.12.2020

Fachorganisationen der Wirtschaftskammer NÖ gesamt

	Stand 31.12.2020	Stand 31.12.2019	Stand 31.12.2020	Stand 31.12.2019
A K T I V A				
A. ANLAGEVERMÖGEN				
I. Immaterielle Vermögensgegenstände				
1. Konzessionen, gewerbliche Schutzrechte und ähnliche Rechte und Vorteile sowie daraus abgeleitete Lizenzen	0,00	0,00		
2. Geschäfts(Firmen)wert	0,00	0,00		
3. Geleistete Anzahlungen	715.092,21	715.092,21		
Summe immaterielle Vermögensgegenstände	715.092,21	715.092,21		
II. Sachanlagen				
1. Grundstücke, grundstücksgleiche Rechte und Bauten, einschließlich der Bauten auf fremdem Grund	757.869,85	845.170,18		
2. Technische Anlagen und Maschinen	0,00	0,00		
3. Andere Anlagen, Betriebs- und Geschäftsausstattung	0,00	0,00		
4. Geleistete Anzahlungen und Anlagen in Bau	0,00	0,00		
Summe Sachanlagen	757.869,85	845.170,18		
III. Finanzanlagen				
1. Anteile an verbundenen Unternehmen	0,00	0,00		
2. Ausleihungen an verbundene Unternehmen	0,00	0,00		
3. Beteiligungen	2.324.679,99	2.324.679,99		
4. Ausleihungen an Unternehmen, mit denen ein Beteiligungsverhältnis besteht	0,00	0,00		
5. Wertpapiere des Anlagevermögens	0,00	0,00		
6. Sonstige Ausleihungen	1.279.041,92	1.279.041,92		
Summe Finanzanlagen	3.603.721,91	3.603.721,91		
SUMME ANLAGEVERMÖGEN	5.076.683,97	5.163.984,30		
B. UMLAUVERMÖGEN				
I. Vorräte				
1. Roh-, Hilfs- und Betriebsstoffe	0,00	0,00		
2. Unfertige Erzeugnisse	0,00	0,00		
3. Fertige Erzeugnisse und Waren	0,00	0,00		
4. Noch nicht abrechenbare Leistungen	0,00	0,00		
5. Geleistete Anzahlungen	0,00	0,00		
Summe Vorräte	0,00	0,00		
II. Forderungen und sonstige Vermögensgegenstände				
1. Forderungen aus Lieferungen und Leistungen	1.625.091,36	1.680.051,91		
2. Forderungen gegenüber verbundenen Unternehmen	59.455.564,53	63.875.168,15		
3. Forderungen gegenüber nach dem WKG errichteten Körperschaften	150.000,00	150.000,00		
4. Forderungen gegenüber Unternehmen, mit denen ein Beteiligungsverhältnis besteht	0,00	0,00		
5. Sonstige Forderungen und Vermögensgegenstände	247.751,34	143.273,09		
Summe Forderungen und sonstige Vermögensgegenstände	61.478.407,23	65.848.493,15		
III. Wertpapiere und Anteile				
1. Anteile an verbundenen Unternehmen	0,00	0,00		
2. Sonstige Wertpapiere und Anteile	0,00	0,00		
Summe Wertpapiere und Anteile	0,00	0,00		
IV. Kassenbestand, Schecks, Guthaben bei Kreditinstituten	61.478.407,23	65.848.493,15		
SUMME UMLAUVERMÖGEN	61.478.407,23	65.848.493,15		
C. RECHNUNGSABGRENZUNGSPOSTEN	10.528,33	19.717,30		
D. VERSORGUNGS- UND UNTERSTÜTZUNGSEINRICHTUNGEN	0,00	0,00		
E. TREUHANDVERMÖGEN	0,00	0,00		
SUMME A K T I V A	66.565.619,53	71.032.194,75		
P A S S I V A				
A. EIGENKAPITAL				
I. Stammkapital	7.267,28	7.267,28		
II. Kapitalrücklagen				
1. Gebundene Kapitalrücklagen/Gebundenes Kapital	3.790.374,77	3.818.994,95		
2. Nicht gebundene Kapitalrücklagen	0,00	0,00		
Summe Kapitalrücklagen	3.790.374,77	3.818.994,95		
III. Gewinnrücklagen				
1. Gesetzliche Rücklagen	0,00	0,00		
2. Satzungsmaßige Rücklagen/Ausgleichsrücklage	36.785.037,79	36.034.031,71		
3. Freie Rücklagen	27.157.433,19	26.350.437,10		
Summe Gewinnrücklagen	63.942.470,98	62.384.468,81		
IV. Bilanzgewinn (Bilanzverlust)	-4.411.307,95	2.062.385,90		
SUMME EIGENKAPITAL	63.328.805,08	68.273.116,94		
B. RÜCKSTELLUNGEN				
1. Steuerrückstellungen	0,00	0,00		
2. Sonstige Rückstellungen	106.000,00	0,00		
SUMME RÜCKSTELLUNGEN	106.000,00	0,00		
C. VERBINDLICHKEITEN				
1. Anleihen, davon konvertibel	0,00	0,00		
2. Verbindlichkeiten gegenüber Kreditinstituten	0,00	0,00		
3. Erhaltene Anzahlungen auf Bestellungen	0,00	0,00		
4. Verbindlichkeiten aus Lieferungen und Leistungen	2.199.927,27	1.797.748,21		
5. Verbindlichkeiten aus der Annahme gezogener Wechsel und der Ausstellung eigener Wechsel	0,00	0,00		
6. Verbindlichkeiten gegenüber verbundenen Unternehmen	164.528,50	159.448,14		
7. Verbindlichkeiten gegenüber nach dem WKG errichteten Körperschaften	3.419,53	2.610,01		
8. Verbindlichkeiten gegenüber Unternehmen, mit denen ein Beteiligungsverhältnis besteht	0,00	0,00		
9. Sonstige Verbindlichkeiten	52.801,56	88.845,37		
davon aus Steuern	0,00	0,00		
davon im Rahmen der sozialen Sicherheit	0,00	0,00		
SUMME VERBINDLICHKEITEN	2.420.676,86	2.048.651,73		
D. RECHNUNGSABGRENZUNGSPOSTEN	0,00	14.530,00		
E. VERSORGUNGS- UND UNTERSTÜTZUNGSEINRICHTUNGEN	710.137,59	695.896,08		
F. TREUHANDKAPITAL	0,00	0,00		
SUMME P A S S I V A	66.565.619,53	71.032.194,75		

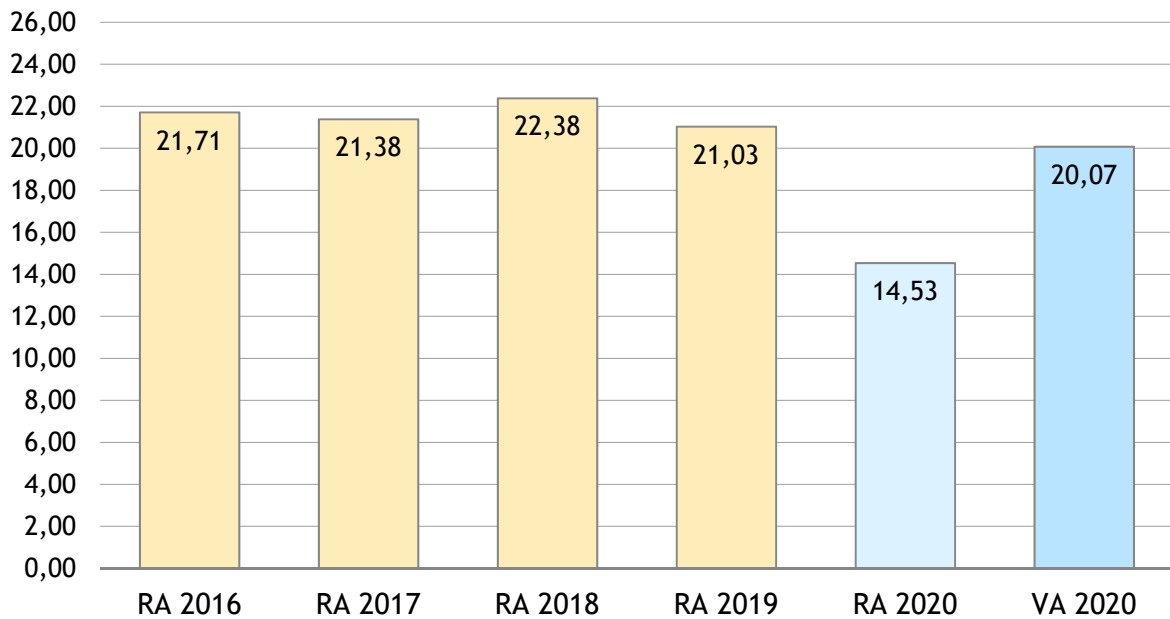
Bericht:

Der Rechnungsabschluss 2020 der „Fachorganisationen gesamt“ weist unter Beachtung der in der Haushaltsordnung festgelegten Grundsätze der Sparsamkeit, Wirtschaftlichkeit und Zweckmäßigkeit ein negatives Ergebnis nach Steuern in der Höhe von € 4.930.070,35 und einen Bilanzverlust in Höhe von € 4.411.307,95 aus.

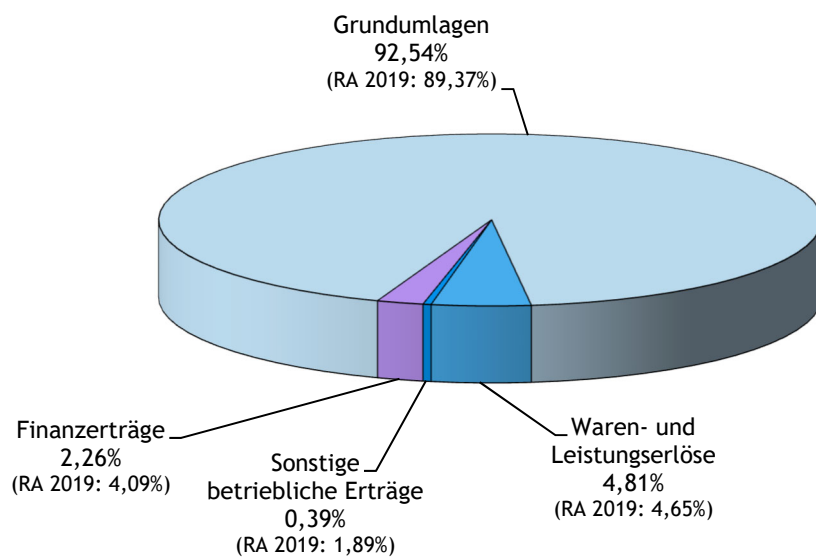
Kurzübersicht Gewinn- und Verlustrechnung 2020 der „Fachorganisationen gesamt“:

Finanzpositionsgruppe Bezeichnung	RA 2020	VA 2020	+/-	in %
1. Umsatzerlöse, Umlagen und Gebühren	-14.473.771,36	-20.032.410,00	5.558.638,64	-27,75
4. Sonstige betriebliche Erträge	-58.719,45	-39.610,00	-19.109,45	48,24
Summe Betriebserträge	-14.532.490,81	-20.072.020,00	5.539.529,19	-27,60
5. Aufwendungen für Material und sonstige bezogene Leistungen	11.143,75	14.240,00	-3.096,25	-21,74
6. Personalaufwand	5.564.928,50	5.482.460,00	82.468,50	1,50
7. Abschreibungen	60.225,85	14.210,00	46.015,85	323,83
8. Sonstige betriebliche Aufwendungen	13.977.706,23	19.155.480,00	-5.177.773,77	-27,03
Summe Betriebsaufwendungen	19.614.004,33	24.666.390,00	-5.052.385,67	-20,48
9. Betriebserfolg	5.081.513,52	4.594.370,00	487.143,52	-
16. Finanzerfolg	-232.827,78	-527.120,00	294.292,22	-55,83
17. Ergebnis vor Steuern	4.848.685,74	4.067.250,00	781.435,74	-
18. Steuern vom Einkommen und Ertrag	81.384,61	142.900,00	-61.515,39	-43,05
19. Ergebnis nach Steuern	4.930.070,35	4.210.150,00	719.920,35	-
21. Auflösung von Gewinnrücklagen	-1.240.817,97	-4.464.640,00	3.223.822,03	-72,21
22. Zuweisung zu Gewinnrücklagen	722.055,57	254.490,00	467.565,57	183,73
24. BILANZGEWINN / BILANZVERLUST	4.411.307,95	0,00	4.411.307,95	-

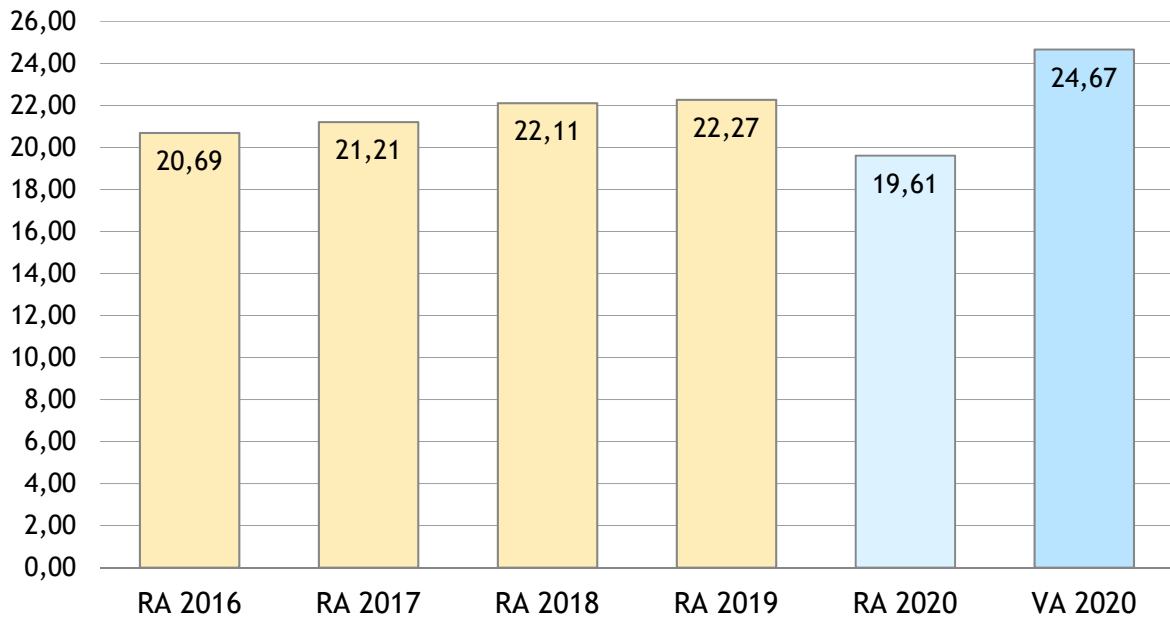
Betriebserträge in Mio. €



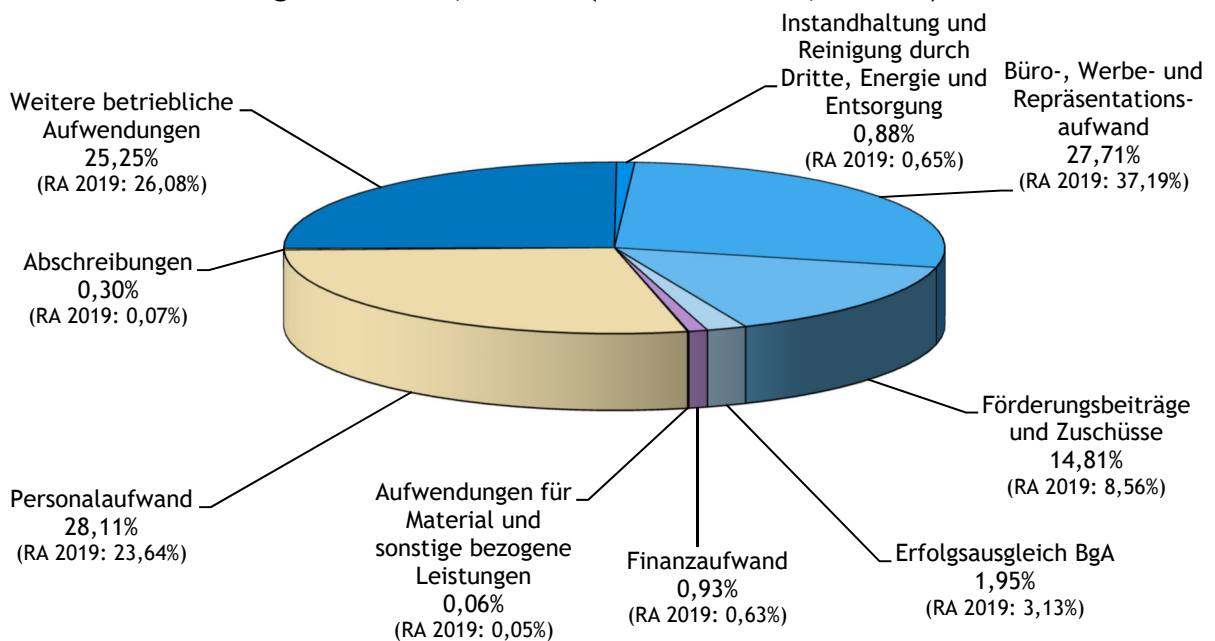
Anteile der Erträge (inkl. Finanzerträge) gesamt € 14,87 Mio. (RA 2019: € 21,92 Mio.)



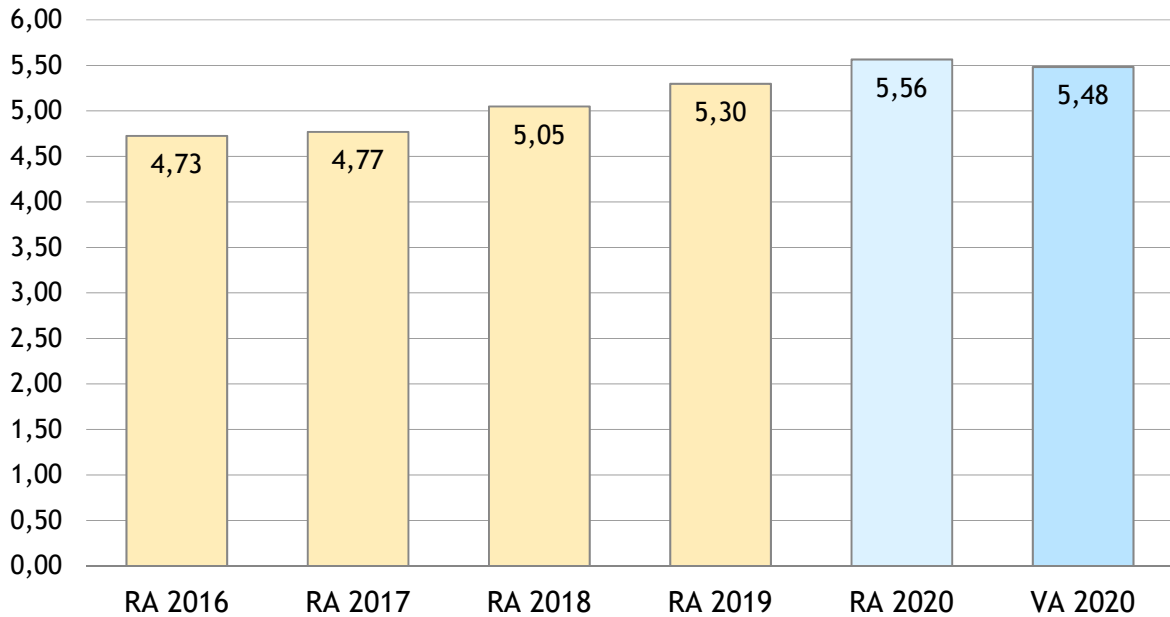
Betriebsaufwendungen in Mio. €



Anteile der Aufwendungen (inkl. Finanzaufwand) gesamt € 19,80 Mio. (RA 2019: € 22,41 Mio.)



**Personalaufwand
in Mio. €**



Am Gesamtergebnis der Gewinn- und Verlustrechnung 2020 haben die Fachorganisationen der einzelnen Sparten wie folgt Anteil:

	<u>Bilanzverlust</u>
FO der Sparte Gewerbe und Handwerk	874.202,52
FO der Sparte Industrie	43.635,66
FO der Sparte Handel	1.093.399,29
FO der Sparte Transport und Verkehr	763.996,68
FO der Sparte Tourismus und FZW	1.142.295,27
FO der Sparte Information und Consulting	<u>493.778,53</u>
	4.411.307,95
	=====

Von den 69 Fachorganisationen der Wirtschaftskammer Niederösterreich verzeichnet e i n e Fachorganisation im Jahr 2020 einen Gebarungüberschuss.

Sparte Information und Consulting NÖ:

Fachgruppe Werbung und Marktkommunikation NÖ	91.398,33
--	-----------

Den von den Fachorganisationen ausgewiesenen Betriebsaufwendungen	
laut Voranschlag 2020 in Höhe von	24.666.390,00
steht ein effektiver Betriebsaufwand von	<u>19.614.004,33</u>
gegenüber, wodurch sich ein Minderaufwand von	5.052.385,67
ergibt.	=====

Dem präliminierten Betriebsertrag 2020 von	20.072.020,00
steht ein effektiver Betriebsertrag von	<u>14.532.490,81</u>
gegenüber, wodurch sich ein Minderertrag von	5.539.529,19
ergibt.	=====

Zusammenfassung:

Betriebsertrag 2020	14.532.490,81
Betriebsaufwand 2020	19.614.004,33
Finanzergebnis 2020 (+)	151.443,17
<u>Zuweisung und Auflösung von Rücklagen 2020 (+)</u>	<u>518.762,40</u>
Jahresverlust 2020	4.411.307,95
	=====

Erläuterungen (Prozentsätze auf eine Kommastelle gerundet):

Präambel:

Zum Rechnungsabschluss-Jahr 2020 wäre anzumerken, dass durch die bereits Anfang des Jahres begonnene Corona-Epidemie, die sich in Folge zu einer weltweiten Pandemie entwickelte, es zu hohen Abweichungen bei den Einnahmen sowie auch den Ausgaben der Fachorganisationen gekommen ist. Dies ist darauf zurückzuführen, dass größtenteils Veranstaltungen, Sitzungen, Seminare, Wettbewerbe etc. entweder gar nicht oder aber digital durchgeführt wurden. Dadurch ergibt sich bei vielen Finanzpositionen (zB Honorare, Reisespesen, Marketingaufwand, Repräsentationen, ...) ein geringerer Aufwand gegenüber den Voranschlagswerten 2020 (diese wurden für ein „normales“ Rechnungsjahr erstellt). Die folgenden Erläuterungen weisen kurze Informationen über die einzelnen Finanzpositionen aus, wobei zahlenmäßig die Werte detailliert aus der Gewinn- und Verlustrechnung der „Fachorganisationen gesamt“ ersichtlich sind.

Zu Position 1. Umsatzerlöse, Umlagen und Gebühren

RA 2020: € 14.473.771,36 VA 2020: € 20.032.410,00 -27,7%

Diese Hierarchieebene setzt sich hauptsächlich aus den Einnahmen der Grundumlagen der Fachorganisationen abzüglich der Anteile für die jeweiligen Fachverbände der Wirtschaftskammer Österreich (rund 39,3% der Brutto-Grundumlagen) zusammen. Der starke Rückgang der Grundumlageneinnahmen resultiert coronabedingt aus dem teilweise kompletten Verzicht oder aber einer reduzierten Vorschreibung der Grundumlage einzelner Fachorganisationen an die Mitglieder.

Die in der Finanzposition „Erlöse aus anderen Leistungen“ - wie üblich - ausgewiesenen Erträge setzen sich grundsätzlich aus den Einnahmen von Vorbereitungskursen für die Meisterprüfung (Kursbeiträge), der Abhaltung von Befähigungsprüfungen (Prüfungsgebühren), der Begutachtung von Arbeitsproben, der Veranstaltung von Lehrlingswettbewerben auf Landes- und Bundesebene (Kostenbeteiligungen und Materialersätze), sowie auch durch die Organisation von verschiedensten Events (Teilnahmegebühren, Selbstkostenbeteiligung, ...) für die Mitglieder der Wirtschaftskammer Niederösterreich, zusammen. Auch in dieser Position ist durch den Entfall von Prüfungen und Wettbewerben durch „Corona“ der Rückgang der Einnahmen erklärbar.

Die Mindereinnahmen bei „Erlöse aus Vermietung und Verpachtung“ ergeben sich durch den Entfall von Mieteinnahmen bei der Landesinnung Bau NÖ aufgrund vertraglicher Veränderungen (im Zusammenhang mit der Sanierung und Erweiterung der Objekte Haindorf) durch den Baumeisterverband NÖ.

Zu Position 4. Sonstige betriebliche Erträge

RA 2020: € 58.719,45 VA 2020: € 39.610,00 +48,2%

Die Mehreinnahmen in der Position „Zuschüsse, Förderungsbeiträge und Sponsoring“ ergeben sich hauptsächlich durch zusätzliche Sponsorenbeiträge für den Baupreis 2020, der von der Landesinnung Bau NÖ durchgeführt wird.

Zu Position 5. Aufwendungen f. Material und sonstige bezogene Leistungen
RA 2020: € 11.143,75 VA 2020: € 14.240,00 -21,7%

In dieser Position scheinen Kleinmaterialien für den Bürobedarf, Farbpatronen und Toner für die Drucker der Fachorganisationen auf (Direktbezug über das Referat Gebäudemanagement der Wirtschaftskammer Niederösterreich). Der durchschnittliche Verbrauch (69 Fachorganisationen) ergibt hier umgerechnet auf eine Fachorganisation rund € 162,00 pro Jahr.

Zu Position 6. Personalaufwand
RA 2020: € 5.564.928,50 VA 2020: € 5.482.460,00 +1,5%

Der Personalaufwand liegt de facto fast genau auf dem Ansatz des Voranschlages. Der geringe Mehraufwand gegenüber dem Voranschlag ergibt sich durch die jährliche Fluktuation von Mitarbeitern und Mitarbeiterinnen.

Zu Position 7. Abschreibungen
RA 2020: € 60.225,85 VA 2020: € 14.210,00 +323,8%

Diese Hierarchieebene beinhaltet die einzelnen Abschreibungskonten (Inventaranschaffungen) und die Konten der geringwertigen Wirtschaftsgüter (bis zu einem Einzelrechnungsbetrag von € 800,00). Je nach Bedarf und Haushaltsjahr kann bei einzelnen Fachorganisationen der Aufwand individuell höher oder niedriger ausfallen.

Die Überschreitung des Voranschlagswerts ergibt sich hauptsächlich durch die Erneuerung der Büroausstattung der Landesinnung Bau NÖ (ca. € 20.000,00) sowie durch den Ankauf von Lifebooks für Lehrabschlussprüfungen der Landesinnung der Tischler und der Holzgestalter NÖ (ca. € 8.000,00).

Zu Position 8. Sonstige betriebliche Aufwendungen
RA 2020: € 13.977.706,23 VA 2020: € 19.155.480,00 -27,0%

In dieser Position befinden sich als größere Aufwendungen der gesamte Gebäudeaufwand, der Transport- und Reiseaufwand, der Mietaufwand aller Fachorganisationen, der Funktionärsaufwand, der komplette Aufwand für Marketing und Mitgliederbetreuung (Wirtschaftsförderung) und die Förderungsbeiträge und Zuschüsse (die einzelnen Summen sind in der Gewinn- und Verlustrechnung der „Fachorganisationen gesamt“ dargestellt).

Generell muss zu dieser Finanzposition vermerkt werden, dass in fast allen Einzelpositionen coronabedingt Einsparungen gegenüber dem Voranschlag erzielt werden konnten (ausgenommen Förderungsbeiträge und Zuschüsse).

Die Finanzposition „Sonstige Steuern und Abgaben“ enthält die Ausgaben für die Vergebührung der Zeugnisse bei der Taxilenkerprüfung (Erhöhung von € 4.700,00 auf € 14.100,00) sowie der Zahlung einer Bestandsgebühr (Bauprojekt Schloss Haindorf) durch die Landesinnung Bau NÖ in Höhe von € 5.700,00.

Die Erhöhung bei „Instandhaltung“ ergibt sich größtenteils durch den Umbau des Bürogebäudes der Landesinnung Bau NÖ.

Beim „Transport-, Reise- und Fahrtaufwand, Nachrichtenaufwand“ ergibt sich der Minderaufwand (minus € 638.000,00) coronabedingt beim Reiseaufwand für Funktionäre und Personal. Der sonstige Reise- und KFZ-Aufwand reduziert sich ebenfalls durch die Einsparung bei der Zurverfügungstellung von Bussen für Veranstaltungen, Seminaren und Wettbewerben.

Die Einsparungen bei „Aufwendungen für Vortragende und Prüfer“ (minus € 679.000,00) ergeben sich im Zusammenhang mit „Corona“ durch die starke Reduzierung von Veranstaltungen, Seminaren und Wettbewerben.

In der sehr umfangreichen Finanzposition „Büro-, Werbe- und Repräsentationsaufwand“ (minus € 4.000.000,00) ist ersichtlich, wie sich das „Corona-Jahr“ auf die Einzelpositionen der Aufwendungen für zB

- Drucksorten (Einladungen, Flyer ...)	- € 170.000,00
- Werbeträger (Werbung f. MG, Kampagnen ...)	- € 684.000,00
- Aufwendungen für Messestände	- € 134.000,00
- Marketing für Mitglieder	- € 133.000,00
- So. Aufwand für Marketing, Mitgliederbetreuung	- € 1.764.000,00
- Repräsentation (Speisen, Getränke ...)	- € 958.000,00

durch die eingeschränkten Maßnahmen auswirkt (die genau Darstellung ist in der GuV-Rechnung der „Fachorganisationen gesamt“ ersichtlich).

Umgekehrt ist der Verlauf in der Position „Förderungsbeiträge und Zuschüsse“ (plus € 659.000,00 zum Voranschlag, Erhöhung von über 1 Mio. Euro gegenüber dem Jahr 2019). Hier wirken sich die zusätzlichen Corona-Unterstützungen der einzelnen Fachorganisationen für ihre Mitglieder, wie diverse Restart-Förderungen, Förderungen für Schutzausrüstung, Hygieneförderungen u.v.m., aus.

Bei der Finanzposition „Übrige betriebliche Aufwendungen“ betragen die Einsparungen insgesamt rund € 358.000,00 bei einem Gesamtvolumen dieser Position von rund € 1.670.000,00. Auch hier ergibt sich coronabedingt eine Senkung der Ausgaben bei den Preisen (Geldpreise, Pokale etc.) für Lehrabschlussprüfungen und Lehrlingswettbewerbe. Die Kosten für die Kammerzeitschrift NÖWI konnten gegenüber dem Jahr 2019 geringfügig reduziert werden, weiters sinken auch die Aufwendungen aus Einhebungsvergütungen (2,5% von den Grundumlageneinnahmen) durch die geringeren Einnahmen an Grundumlagen.

Zu Position 10. Erträge aus Beteiligungen

RA 2020: € 654,06 VA 2020: € 730,00

Dieser Ertrag ergibt sich wie auch in den Vorjahren aus dem jährlichen Zinsertrag eines Darlehens an das Haus der Bauwirtschaft, die bei der Landesinnung Bau NÖ auftreten. Die Abweichung ergibt sich durch die Schwankung der „Umlaufgewichteten Durchschnittsrendite für Bundesanleihen (UDRB)“, ehemals „Sekundärmarktrendite (SMR)“, welche der Berechnung der Zinsen zugrunde liegt.

Zu Position 11. Erträge aus anderen Wertpapieren und Ausleihungen des Finanzanlagevermögens

RA 2020: € 211.693,38 VA 2020: € 524.830,00

Hier sind die Erträge aus den Wertpapier- und Fondsveranlagungen brutto ausgewiesen. Die abgebildeten Zinserträge ergeben sich einerseits aus der Entwicklung am Kapitalmarkt, andererseits sind sie von der Höhe des Vermögens aller Fachorganisationen der Wirtschaftskammer Niederösterreich abhängig (eine detaillierte Wertpapieraufstellung ist in der Anlage 6 ersichtlich).

Zu Position 12. Sonstige Zinsen und ähnliche Erträge

RA 2020: € 760,46 VA 2020: € 1.560,00

In dieser Position werden die Bankzinsen der täglich fälligen (liquiden) Mittel aller Fachorganisationen ausgewiesen. Die Schwankung ergibt sich durch die variablen Zinssätze am freien Markt, die für Bankzinsen zum momentanen Zeitpunkt sehr niedrig sind.

Zu Position 13. Erträge aus dem Abgang von und der Zuschreibung zu Finanzanlagen und Wertpapieren des Umlaufvermögens

RA 2020: € 122.470,68 VA 2020: € 0,00

Hier werden die Erträge aus dem Verkauf und der Tilgung von Wertpapieren ausgewiesen.

Zu Position 14. Aufwendungen aus Finanzanlagen und aus Wertpapieren des Umlaufvermögens

RA 2020: € 102.750,80 VA 2020: € 0,00

Diese Position weist Aufwendungen aus dem Verkauf und der Tilgung von Wertpapieren aus.

Zu Position 18. Steuern vom Einkommen und Ertrag

RA 2020: € 81.384,61 VA 2020: € 142.900,00

Unter „Steuern vom Einkommen und Ertrag“ ist die Kapitalertragssteuer, die sich anteilig aus den Bank- und Wertpapierzinsen zusammensetzt, ausgewiesen.

RECHNUNGSABSCHLÜSSE DER SPARTEN
GEWERBE UND HANDWERK
INDUSTRIE
HANDEL
TRANSPORT UND VERKEHR
TOURISMUS UND FREIZEITWIRTSCHAFT
INFORMATION UND CONSULTING

Gewinn- und Verlustrechnung 2020

FO der Sparte Gewerbe und Handwerk

Position	Bezeichnung	G & V 2020 in EUR	VA 2020 in EUR	mehr/weniger in EUR	G & V 2019 in EUR
1.1.	Kammerumlage 1	0,00	0,00	0,00	0,00
1.2.	Kammerumlage 2	0,00	0,00	0,00	0,00
	40200 Grundumlagen gem. § 123 WKG	-10.305.038,60	-12.401.380,00	2.096.341,40	-12.441.840,50
	40220 Grundumlagen - FV-Anteil	2.600.720,00	2.643.880,00	-43.160,00	2.614.480,00
1.3.	Grundumlagen	-7.704.318,60	-9.757.500,00	2.053.181,40	-9.827.360,50
1.4.	Gebühren für Sonderleistungen	0,00	0,00	0,00	0,00
	42000 Erlöse aus anderen Leistungen	-388.321,08	-497.120,00	108.798,92	-486.208,51
	42002 Erlöse aus Kursen und Vorträgen	-812,00	-3.750,00	2.938,00	-3.080,00
	48000 Erlöse aus Vermietung und Verpachtung	-90.359,59	-111.930,00	21.570,41	-117.162,49
1.5.	Waren- und Leistungserlöse	-479.492,67	-612.800,00	133.307,33	-606.451,00
1.	Umsatzerlöse, Umlagen und Gebühren	-8.183.811,27	-10.370.300,00	2.186.488,73	-10.433.811,50
2.1.	Veränderungen des Bestands an fertigen und unfertigen Erzeugnissen sowie an noch nicht abrechenbaren Leistungen	0,00	0,00	0,00	0,00
2.	Veränderungen des Bestands an fertigen und unfertigen Erzeugnissen sowie an noch nicht abrechenbaren Leistungen	0,00	0,00	0,00	0,00
3.	Andere aktivierte Eigenleistungen	0,00	0,00	0,00	0,00
	46100 Mehrerlöse aus dem Abgang von Anlagen ausgenommen Finanzanlagen	-6.891,67	0,00	-6.891,67	0,00
4.1.	Erträge aus dem Abgang vom und der Zuschreibung zum Anlagevermögen mit Ausnahme der Finanzanlagen	-6.891,67	0,00	-6.891,67	0,00
4.2.	Erträge aus der Auflösung von Rückstellungen	0,00	0,00	0,00	0,00
	48130 Kostenersatz für Sachaufwand	-26,94	0,00	-26,94	-67,85
	48900 Sonstige Erträge	0,00	0,00	0,00	-36,00
4.3.	Übrige sonstige betriebliche Erträge	-26,94	0,00	-26,94	-103,85
	48200 Zuschüsse, Förderungsbeiträge und Sponsoring	-48.636,34	-30.000,00	-18.636,34	-44.963,61
4.4.	Zuschüsse, Förderungsbeiträge, Straf gelder	-48.636,34	-30.000,00	-18.636,34	-44.963,61
4.	Sonstige betriebliche Erträge	-55.554,95	-30.000,00	-25.554,95	-45.067,46
	50300 Wareneinsatz Handelswaren	7.260,60	6.720,00	540,60	5.525,25
5.1.	Materialaufwand	7.260,60	6.720,00	540,60	5.525,25
5.2.	Aufwendungen für bezogene Leistungen	0,00	0,00	0,00	0,00
5.	Aufwendungen für Material und sonstige bezogene Leistungen	7.260,60	6.720,00	540,60	5.525,25
6.1.	Löhne	0,00	0,00	0,00	0,00
	62000 Gehälter	1.722.577,66	1.680.670,00	41.907,66	1.620.680,00
	62030 Nicht gesetzliche Aufwendungen Personal	35.627,94	32.340,00	3.287,94	32.349,19
	62200 Mehrdienstleistungen	10.082,31	4.710,00	5.372,31	2.371,85
	62400 Jubiläumsgaben Personal	10.888,87	10.900,00	-11,13	0,00
6.2.	Gehälter	1.779.176,78	1.728.620,00	50.556,78	1.655.401,04
	64000 Aufwendungen für Abfertigungen	41.740,00	41.740,00	0,00	38.980,00
	64020 Aufwendungen für Abfertigungen (Mitarbeiter Vorsorgekasse)	21.496,39	20.030,00	1.466,39	19.502,86
6.3.	Aufwendungen für Abfertigungen	63.236,39	61.770,00	1.466,39	58.482,86
	64500 Aufwendungen für Altersversorgung (Pensionskassenbeiträge)	313.060,00	313.060,00	0,00	292.400,00
6.4.	Aufwendungen für Altersversorgung	313.060,00	313.060,00	0,00	292.400,00
	66700 Gesetzliche Lohn- und Gehaltsnebenkosten	420.940,75	406.660,00	14.280,75	398.606,20
6.5.	Aufwendungen für gesetzlich vorgeschriebene Sozialabgaben sowie vom Entgelt abhängige Abgaben und Pflichtbeiträge	420.940,75	406.660,00	14.280,75	398.606,20
	67900 Sonstiger Personalaufwand	21.794,44	23.790,00	-1.995,56	20.738,23
6.6.	Sonstige Sozialaufwendungen	21.794,44	23.790,00	-1.995,56	20.738,23
6.	Personalaufwand	2.598.208,36	2.533.900,00	64.308,36	2.425.628,33
	70440 Büromaschinen	4.857,53	0,00	4.857,53	0,00
	70450 EDV-Anlagen	10.813,87	1.500,00	9.313,87	5.531,55
	70460 Kommunikationsanlagen	0,00	0,00	0,00	1.410,42
	70480 Möbel	2.611,81	0,00	2.611,81	490,65
	70500 Andere Betriebs- und Geschäftsausstattung	1.488,00	1.500,00	-12,00	4.145,10
	70521 GWG Datenverarbeitungsprogramme	186,00	0,00	186,00	0,00
	70540 GWG Büromaschinen	39,77	0,00	39,77	107,88
	70550 GWG EDV-Anlagen	235,20	1.000,00	-764,80	1.241,87
	70580 GWG Möbel	13.986,55	0,00	13.986,55	0,00
	70590 Andere geringwertige Wirtschaftsgüter	6.746,18	1.500,00	5.246,18	1.597,32
7.1.	Abschreibung auf immaterielle Gegenstände des Anlagevermögens und Sachanlagen	40.964,91	5.500,00	35.464,91	14.524,79
7.2.	Abschreibungen auf Umlaufvermögen	0,00	0,00	0,00	0,00

Gewinn- und Verlustrechnung 2020

FO der Sparte Gewerbe und Handwerk

Position	Bezeichnung	G & V 2020 in EUR	VA 2020 in EUR	mehr/weniger in EUR	G & V 2019 in EUR
7.	Abschreibungen	40.964,91	5.500,00	35.464,91	14.524,79
	71100 Sonstige Steuern und Abgaben	5.681,28	0,00	5.681,28	34.126,51
8.1.	Sonstige Steuern und Abgaben	5.681,28	0,00	5.681,28	34.126,51
	72000 Wartung Datenverarbeitungsprogramme	24.826,21	17.290,00	7.536,21	22.485,13
	72010 Instandhaltung Gebäude und Gebäudeanteile	17.595,83	0,00	17.595,83	147,46
	72030 Instandhaltung Büromaschinen	210,00	100,00	110,00	0,00
	72040 Instandhaltung EDV-Anlagen	207,51	1.500,00	-1.292,49	1.481,62
	72050 Instandhaltung Kommunikationsanlagen	4.314,75	5.470,00	-1.155,25	5.028,76
	72060 Instandhaltung Audio-, Video- und Präsentationsgeräte	0,00	0,00	0,00	217,60
	72070 Instandhaltung Möbel	0,00	260,00	-260,00	404,03
	72090 Instandhaltung andere Betriebs- und Geschäftsausstattung	850,28	1.250,00	-399,72	1.435,70
	72300 Energieaufwand	27.065,16	24.620,00	2.445,16	25.357,97
	72430 Reinigungsaufwand	9.822,75	10.970,00	-1.147,25	10.742,81
	72490 Betriebskosten sonstige	18.087,13	17.930,00	157,13	17.733,89
8.2.	Instandhaltung und Reinigung durch Dritte, Energie und Entsorgung	102.979,62	79.390,00	23.589,62	85.034,97
	73000 Transporte durch Dritte	6.076,67	10.000,00	-3.923,33	9.166,91
	73280 KFZ-Aufwand	153,21	0,00	153,21	0,00
	73500 Reiseaufwand Funktionäre	162.370,78	394.260,00	-231.889,22	371.401,66
	73510 Reiseaufwand Personal	10.401,30	45.400,00	-34.998,70	34.749,77
	73590 Sonstiger Reise- und KFZ-Aufwand	121.124,31	232.420,00	-111.295,69	104.476,53
	73800 Postgebühren und Botendienste	33.562,97	5.440,00	28.122,97	10.429,63
	73900 Telekommunikationsgebühren	18.578,56	16.370,00	2.208,56	15.245,16
8.3.	Transport-, Reise- und Fahrtaufwand, Nachrichtenaufwand	352.267,80	703.890,00	-351.622,20	545.469,66
	74000 Miete Immobilien	200.649,67	244.460,00	-43.810,33	240.557,80
	74410 Miete Kopiergeräte, Büromaschinen und andere Betriebs- und Geschäftsausstattung	221,76	400,00	-178,24	221,76
	74800 Lizenzgebühren, Werknutzungsrechte, Tantiemen, Urheberrechte	3.512,00	4.540,00	-1.028,00	2.636,00
8.4.	Miet-, Pacht-, Leasing- und Lizenzaufwand	204.383,43	249.400,00	-45.016,57	243.415,56
	75100 Vortragende und Prüfer	371.195,81	719.100,00	-347.904,19	606.167,67
8.5.	Aufwendungen für Vortragende und Prüfer, beigestelltes Personal	371.195,81	719.100,00	-347.904,19	606.167,67
	75800 Funktionsentschädigungen	1.069.679,38	1.110.290,00	-40.610,62	1.049.773,96
8.6.	Funktionsentschädigungen	1.069.679,38	1.110.290,00	-40.610,62	1.049.773,96
	76000 Büromaterial	5.952,60	11.970,00	-6.017,40	5.811,48
	76020 Sonst. EDV- und Kommunikationsaufwand	69,60	660,00	-590,40	261,92
	76021 Bezogene IT-Leistungen	53.961,60	44.100,00	9.861,60	45.124,03
	76090 Bezogene Büroleistungen	125.268,33	166.470,00	-41.201,67	140.334,98
	76100 Drucksorten	210.463,22	250.500,00	-40.036,78	152.463,30
	76320 Zeitungen und Publikationen	182.222,42	190.450,00	-8.227,58	195.603,47
	76500 Schaltung von Werbeträgern	674.244,73	895.000,00	-220.755,27	543.608,74
	76520 Aufwand für Messestand	39.883,10	137.500,00	-97.616,90	110.159,15
	76530 Produktionsaufwand für Marketing	95.851,48	131.100,00	-35.248,52	108.442,69
	76540 Unterrichts- und Prüfungsmaterial	110.330,03	159.200,00	-48.869,97	146.374,84
	76550 Bezogene Leistungen für Marketing und Mitgliederbetreuung	121.598,12	109.710,00	11.888,12	175.258,71
	76590 Sonstiger Aufwand für Marketing und Mitgliederbetreuung	1.090.447,11	2.156.200,00	-1.065.752,89	2.007.857,77
	76600 Sitzungsaufwand	5.632,43	14.000,00	-8.367,57	14.657,87
	76610 Einladungen, Repräsentationen	155.835,36	615.560,00	-459.724,64	522.883,47
	76620 Studien	0,00	0,00	0,00	2.622,00
	76900 Spenden	551,79	0,00	551,79	240,00
	76990 Sonstiger Büroaufwand	16.090,15	24.770,00	-8.679,85	18.847,69
8.7.	Büro-, Werbe- und Repräsentationsaufwand	2.888.402,07	4.907.190,00	-2.018.787,93	4.190.552,11
	77810 Förderungsbeiträge und Zuschüsse	879.179,34	1.043.050,00	-163.870,66	1.074.947,79
8.8.	Förderungsbeiträge und Zuschüsse	879.179,34	1.043.050,00	-163.870,66	1.074.947,79
	72900 Sonstiger Gebäudeaufwand	4.533,18	8.790,00	-4.256,82	3.058,38
	75810 Aus- und Fortbildung Funktionäre	14.571,80	75.540,00	-60.968,20	15.341,80
	75820 Kollektivunfallversicherung Funktionäre	10.055,90	9.560,00	495,90	9.631,92
	77000 Gebäudeversicherung	5.390,91	1.210,00	4.180,91	5.396,32
	77090 Sonstige Versicherungen	130.992,00	151.230,00	-20.238,00	127.410,08
	77500 Beratungs- und Prüfungsaufwand	119.420,25	57.340,00	62.080,25	81.030,89
	77800 Mitgliedsbeiträge	126.037,07	127.800,00	-1.762,93	118.435,48
	77830 Preise und Auszeichnungen	42.746,34	106.800,00	-64.053,66	48.084,31

Gewinn- und Verlustrechnung 2020

FO der Sparte Gewerbe und Handwerk

Position	Bezeichnung	G & V 2020 in EUR	VA 2020 in EUR	mehr/weniger in EUR	G & V 2019 in EUR
77900	Spesen des Geldverkehrs	3.142,71	4.120,00	-977,29	4.010,74
78900	Sonstiger Sachaufwand	123.405,25	92.540,00	30.865,25	92.122,63
78910	Erfolgsausgleich BgA	159.734,14	208.320,00	-48.585,86	160.702,52
79008	Aufwendungen aus Einhebungsvergütungen	194.060,63	243.960,00	-49.899,37	246.347,65
8.9.	Übrige betriebliche Aufwendungen	934.090,18	1.087.210,00	-153.119,82	911.572,72
8.	Sonstige betriebliche Aufwendungen	6.807.858,91	9.899.520,00	-3.091.661,09	8.741.060,95
9.	Betriebserfolg (Zwischensumme aus Z 1 bis Z 8)	1.214.926,56	2.045.340,00	-830.413,44	707.860,36
10.1.	Erträge aus Beteiligungen verbundener Unternehmen	0,00	0,00	0,00	0,00
80000	Erträge aus anderen Beteiligungen	-654,06	-730,00	75,94	-2.390,94
10.2.	Erträge aus anderen Beteiligungen	-654,06	-730,00	75,94	-2.390,94
10.	Erträge aus Beteiligungen	-654,06	-730,00	75,94	-2.390,94
80500	Erträge aus Wertpapieren und Ausleihungen	-98.795,90	-235.890,00	137.094,10	-409.294,66
80509	Erträge aus Wertpapieren und Ausleihungen § 94 Z 6 EStG	-641,06	-4.770,00	4.128,94	-9.838,67
11.1.	Erträge aus anderen Wertpapieren und Ausleihungen des Finanzanlagevermögens	-99.436,96	-240.660,00	141.223,04	-419.133,33
11.2.	Erträge aus anderen Wertpapieren und Ausleihungen des Finanzanlagevermögens verbundener Unternehmen	0,00	0,00	0,00	0,00
11.	Erträge aus anderen Wertpapieren und Ausleihungen des Finanzanlagevermögens	-99.436,96	-240.660,00	141.223,04	-419.133,33
12.1.	Sonstige Zinsen und ähnliche Erträge verbundener Unternehmen	0,00	0,00	0,00	0,00
80510	Andere Zinserträge	-542,17	-1.090,00	547,83	-1.179,51
12.2.	Sonstige Zinsen und ähnliche Erträge sonstige	-542,17	-1.090,00	547,83	-1.179,51
12.	Sonstige Zinsen und ähnliche Erträge	-542,17	-1.090,00	547,83	-1.179,51
82000	Erträge aus dem Abgang von und der Zuschreibung zu Finanzanlagen	-57.402,05	0,00	-57.402,05	0,00
13.1.	Erträge aus dem Abgang von und der Zuschreibung zu Finanzanlagen und Wertpapieren des Umlaufvermögens	-57.402,05	0,00	-57.402,05	0,00
13.	Erträge aus dem Abgang von und der Zuschreibung zu Finanzanlagen und Wertpapieren des Umlaufvermögens	-57.402,05	0,00	-57.402,05	0,00
14.1.	Abschreibungen auf Finanzanlagen und Wertpapiere des Umlaufvermögens	0,00	0,00	0,00	0,00
14.2.	Aufwendungen aus verbundenen Unternehmen	0,00	0,00	0,00	0,00
82620	Aufwendungen aus dem Abgang von Finanzanlagen	48.159,34	0,00	48.159,34	0,00
14.3.	Aufwendungen sonstige	48.159,34	0,00	48.159,34	0,00
14.	Aufwendungen aus Finanzanlagen und aus Wertpapieren des Umlaufvermögens	48.159,34	0,00	48.159,34	0,00
15.1.	Zinsen und ähnliche Aufwendungen an verbundene Unternehmen	0,00	0,00	0,00	0,00
15.2.	Zinsen und ähnliche Aufwendungen sonstige	0,00	0,00	0,00	0,00
15.3.	Nicht ausgenutzte Lieferantenskonti	0,00	0,00	0,00	0,00
15.	Zinsen und ähnliche Aufwendungen	0,00	0,00	0,00	0,00
16.	Finanzerfolg (Zwischensumme aus Z 10 bis Z 15)	-109.875,90	-242.480,00	132.604,10	-422.703,78
17.	Ergebnis vor Steuern (Summe aus Z 9 und Z 16)	1.105.050,66	1.802.860,00	-697.809,34	285.156,58
85020	Kapitalertragssteuer	36.468,99	65.180,00	-28.711,01	65.797,15
85030	Immobilienenertragssteuer	3.675,00	0,00	3.675,00	0,00
18.1.	Steuern vom Einkommen und Ertrag	40.143,99	65.180,00	-25.036,01	65.797,15
18.	Steuern vom Einkommen und Ertrag	40.143,99	65.180,00	-25.036,01	65.797,15
19.	Ergebnis nach Steuern (Summe aus Z 17 und Z 18)	1.145.194,65	1.868.040,00	-722.845,35	350.953,73
20.1.	Auflösung von Kapitalrücklagen	0,00	0,00	0,00	0,00
20.	Auflösung von Kapitalrücklagen	0,00	0,00	0,00	0,00
21.1.	Auflösung gesetzlicher Rücklagen	0,00	0,00	0,00	0,00
21.2.	Auflösung satzungsgemäßer Rücklagen	0,00	0,00	0,00	0,00
87510	Auflösung von RL gem. § 94 Z 6 EStG	-4.089,32	0,00	-4.089,32	-2.500,00
87521	Auflösung von anderen Rücklagen	-901.692,91	-2.090.360,00	1.188.667,09	-1.904.662,40
21.3.	Auflösung anderer Rücklagen	-905.782,23	-2.090.360,00	1.184.577,77	-1.907.162,40
21.	Auflösung von Gewinnrücklagen	-905.782,23	-2.090.360,00	1.184.577,77	-1.907.162,40
22.1.	Zuweisung zu gesetzlichen Rücklagen	0,00	0,00	0,00	0,00
89023	Zuweisung zur Ausgleichsrücklage	0,00	92.000,00	-92.000,00	88.750,00

Gewinn- und Verlustrechnung 2020

FO der Sparte Gewerbe und Handwerk

Position	Bezeichnung	G & V 2020 in EUR	VA 2020 in EUR	mehr/weniger in EUR	G & V 2019 in EUR
22.2.	Zuweisung zu satzungsgemäßen Rücklagen	0,00	92.000,00	-92.000,00	88.750,00
	89010 Zuweisung zu Rücklagen gem. § 94 Z 6 EStG	641,06	4.770,00	-4.128,94	9.838,67
	89021 Zuweisung zu anderen Rücklagen	634.149,04	125.550,00	508.599,04	440.392,65
22.3.	Zuweisung zu anderen Rücklagen	634.790,10	130.320,00	504.470,10	450.231,32
22.	Zuweisung zu Gewinnrücklagen	634.790,10	222.320,00	412.470,10	538.981,32
23.	Gewinnvortrag / Verlustvortrag aus dem Vorjahr	0,00	0,00	0,00	0,00
24.	Bilanzgewinn (-) / Bilanzverlust (+) (Summe aus Z 19 bis Z 23)	874.202,52	0,00	874.202,52	-1.017.227,35

VERMÖGENSBILANZ P. 31.12.2020

Fachorganisationen der Sparte Gewerbe und Handwerk NÖ

A K T I V A	Stand 31.12.2020	Stand 31.12.2019	Stand 31.12.2020	Stand 31.12.2019
P A S S I V A				
A. ANLAGEVERMÖGEN				
I. Immaterielle Vermögensgegenstände				
1. Konzessionen, gewerbliche Schutzrechte und ähnliche Rechte und Vorteile sowie daraus abgeleitete Lizenzen	0,00	0,00		
2. Geschäfts(Firmen)wert	0,00	0,00		
3. Geleistete Anzahlungen	715.092,21	715.092,21		
Summe immaterielle Vermögensgegenstände	715.092,21	715.092,21		
II. Sachanlagen				
1. Grundstücke, grundstücksgleiche Rechte und Bauten, einschließlich der Bauten auf fremdem Grund	757.869,85	845.170,18		
2. Technische Anlagen und Maschinen	0,00	0,00		
3. Andere Anlagen, Betriebs- und Geschäftsausstattung	0,00	0,00		
4. Geleistete Anzahlungen und Anlagen in Bau	0,00	0,00		
Summe Sachanlagen	757.869,85	845.170,18		
III. Finanzanlagen				
1. Anteile an verbundenen Unternehmen	0,00	0,00		
2. Ausleihungen an verbundene Unternehmen	0,00	0,00		
3. Beteiligungen	2.317.279,99	2.317.279,99		
4. Ausleihungen an Unternehmen, mit denen ein Beteiligungsverhältnis besteht	0,00	0,00		
5. Wertpapiere des Anlagevermögens	0,00	0,00		
6. Sonstige Ausleihungen	1.279.041,92	1.279.041,92		
Summe Finanzanlagen	3.596.321,91	3.596.321,91		
SUMME ANLAGEVERMÖGEN	5.069.283,97	5.156.584,30		
B. UMLAUVERMÖGEN				
I. Vorräte				
1. Roh-, Hilfs- und Betriebsstoffe	0,00	0,00		
2. Unfertige Erzeugnisse	0,00	0,00		
3. Fertige Erzeugnisse und Waren	0,00	0,00		
4. Noch nicht abrechenbare Leistungen	0,00	0,00		
5. Geleistete Anzahlungen	0,00	0,00		
Summe Vorräte	0,00	0,00		
II. Forderungen und sonstige Vermögensgegenstände				
1. Forderungen aus Lieferungen und Leistungen	1.451.561,22	1.088.551,02		
2. Forderungen gegenüber verbundenen Unternehmen	28.819.514,41	30.038.166,78		
3. Forderungen gegenüber nach dem WKG errichteten Körperschaften	150.000,00	150.000,00		
4. Forderungen gegenüber Unternehmen, mit denen ein Beteiligungsverhältnis besteht	0,00	0,00		
5. Sonstige Forderungen und Vermögensgegenstände	247.278,42	112.455,94		
Summe Forderungen und sonstige Vermögensgegenstände	30.668.354,05	31.389.173,74		
III. Wertpapiere und Anteile				
1. Anteile an verbundenen Unternehmen	0,00	0,00		
2. Sonstige Wertpapiere und Anteile	0,00	0,00		
Summe Wertpapiere und Anteile	0,00	0,00		
IV. Kassenbestand, Schecks, Guthaben bei Kreditinstituten	30.668.354,05	31.389.173,74		
SUMME UMLAUVERMÖGEN	7.774,47	14.718,43		
C. RECHNUNGSABGRENZUNGSPOSTEN	0,00	0,00		
D. VERSORGUNGS- UND UNTERSTÜTZUNGSEINRICHTUNGEN	0,00	0,00		
E. TREUHANDVERMÖGEN	0,00	0,00		
SUMME A K T I V A	35.745.412,49	36.560.476,47		
A. EIGENKAPITAL				
I. Stammkapital	3.633,64	3.633,64		
II. Kapitalrücklagen				
1. Gebundene Kapitalrücklagen/Gebundenes Kapital	3.786.608,41	3.815.228,59		
2. Nicht gebundene Kapitalrücklagen	0,00	0,00		
Summe Kapitalrücklagen	3.786.608,41	3.815.228,59		
III. Gewinnrücklagen				
1. Gesetzliche Rücklagen	0,00	0,00		
2. Satzungsmaßige Rücklagen/Ausgleichsrücklage	16.101.563,91	15.565.716,38		
3. Freie Rücklagen	13.848.713,58	13.623.681,75		
Summe Gewinnrücklagen	29.950.277,49	29.189.398,13		
IV. Bilanzgewinn (Bilanzverlust)	-874.202,52	1.017.227,35		
SUMME EIGENKAPITAL	32.866.317,02	34.025.487,71		
B. RÜCKSTELLUNGEN				
1. Steuerrückstellungen	0,00	0,00		
2. Sonstige Rückstellungen	0,00	0,00		
SUMME RÜCKSTELLUNGEN	0,00	0,00		
C. VERBINDLICHKEITEN				
1. Anleihen, davon konvertibel	0,00	0,00		
2. Verbindlichkeiten gegenüber Kreditinstituten	0,00	0,00		
3. Erhaltene Anzahlungen auf Bestellungen	0,00	0,00		
4. Verbindlichkeiten aus Lieferungen und Leistungen	2.199.801,48	1.797.748,21		
5. Verbindlichkeiten aus der Annahme gezogener Wechsel und der Ausstellung eigener Wechsel	0,00	0,00		
6. Verbindlichkeiten gegenüber verbundenen Unternehmen	150.000,00	159.448,14		
7. Verbindlichkeiten gegenüber nach dem WKG errichteten Körperschaften	2.242,90	1.598,30		
8. Verbindlichkeiten gegenüber Unternehmen, mit denen ein Beteiligungsverhältnis besteht	0,00	0,00		
9. Sonstige Verbindlichkeiten	22.919,85	71.508,91		
davon aus Steuern	0,00	0,00		
davon im Rahmen der sozialen Sicherheit	0,00	0,00		
SUMME VERBINDLICHKEITEN	2.374.964,23	2.030.303,56		
D. RECHNUNGSABGRENZUNGSPOSTEN	0,00	14.530,00		
E. VERSORGUNGS- UND UNTERSTÜTZUNGSEINRICHTUNGEN	504.131,24	490.155,20		
F. TREUHANDKAPITAL	0,00	0,00		
SUMME P A S S I V A	35.745.412,49	36.560.476,47		

Gewinn- und Verlustrechnung 2020

FO der Sparte Industrie

Position	Bezeichnung	G & V 2020 in EUR	VA 2020 in EUR	mehr/weniger in EUR	G & V 2019 in EUR
1.1.	Kammerumlage 1	0,00	0,00	0,00	0,00
1.2.	Kammerumlage 2	0,00	0,00	0,00	0,00
	40200 Grundumlagen gem. § 123 WKG	-4.504.193,25	-4.007.620,00	-496.573,25	-4.983.720,03
	40220 Grundumlagen - FV-Anteil	3.693.507,47	3.233.520,00	459.987,47	4.086.872,75
1.3.	Grundumlagen	-810.685,78	-774.100,00	-36.585,78	-896.847,28
1.4.	Gebühren für Sonderleistungen	0,00	0,00	0,00	0,00
	42000 Erlöse aus anderen Leistungen	-2.043,68	-5.000,00	2.956,32	-4.545,72
1.5.	Waren- und Leistungserlöse	-2.043,68	-5.000,00	2.956,32	-4.545,72
1.	Umsatzerlöse, Umlagen und Gebühren	-812.729,46	-779.100,00	-33.629,46	-901.393,00
2.1.	Veränderungen des Bestands an fertigen und unfertigen Erzeugnissen sowie an noch nicht abrechenbaren Leistungen	0,00	0,00	0,00	0,00
2.	Veränderungen des Bestands an fertigen und unfertigen Erzeugnissen sowie an noch nicht abrechenbaren Leistungen	0,00	0,00	0,00	0,00
3.	Andere aktivierte Eigenleistungen	0,00	0,00	0,00	0,00
4.1.	Erträge aus dem Abgang vom und der Zuschreibung zum Anlagevermögen mit Ausnahme der Finanzanlagen	0,00	0,00	0,00	0,00
4.2.	Erträge aus der Auflösung von Rückstellungen	0,00	0,00	0,00	0,00
	48900 Sonstige Erträge	0,00	-4.610,00	4.610,00	-3.268,03
4.3.	Übrige sonstige betriebliche Erträge	0,00	-4.610,00	4.610,00	-3.268,03
	48200 Zuschüsse, Förderungsbeiträge und Sponsoring	-65,42	0,00	-65,42	-9.498,03
4.4.	Zuschüsse, Förderungsbeiträge, Straf gelder	-65,42	0,00	-65,42	-9.498,03
4.	Sonstige betriebliche Erträge	-65,42	-4.610,00	4.544,58	-12.766,06
	50300 Wareneinsatz Handelswaren	281,95	220,00	61,95	209,28
5.1.	Materialaufwand	281,95	220,00	61,95	209,28
5.2.	Aufwendungen für bezogene Leistungen	0,00	0,00	0,00	0,00
5.	Aufwendungen für Material und sonstige bezogene Leistungen	281,95	220,00	61,95	209,28
6.1.	Löhne	0,00	0,00	0,00	0,00
	62000 Gehälter	146.907,02	158.880,00	-11.972,98	158.624,79
	62030 Nicht gesetzliche Aufwendungen Personal	5.252,77	4.700,00	552,77	5.106,02
	62200 Mehrdienstleistungen	11.353,17	720,00	10.633,17	6.235,72
	62400 Jubiläumsgaben Personal	0,00	0,00	0,00	3.131,59
6.2.	Gehälter	163.512,96	164.300,00	-787,04	173.098,12
	64000 Aufwendungen für Abfertigungen	3.980,00	3.980,00	0,00	4.030,00
	64020 Aufwendungen für Abfertigungen (Mitarbeiter vorsorgekasse)	1.612,18	1.680,00	-67,82	1.609,90
6.3.	Aufwendungen für Abfertigungen	5.592,18	5.660,00	-67,82	5.639,90
	64500 Aufwendungen für Altersversorgung (Pensionskassenbeiträge)	29.900,00	29.900,00	0,00	30.230,00
6.4.	Aufwendungen für Altersversorgung	29.900,00	29.900,00	0,00	30.230,00
	66700 Gesetzliche Lohn- und Gehaltsnebenkosten	39.338,01	40.460,00	-1.121,99	41.284,68
6.5.	Aufwendungen für gesetzlich vorgeschriebene Sozialabgaben sowie vom Entgelt abhängige Abgaben und Pflichtbeiträge	39.338,01	40.460,00	-1.121,99	41.284,68
	67900 Sonstiger Personalaufwand	1.669,22	2.200,00	-530,78	1.764,15
6.6.	Sonstige Sozialaufwendungen	1.669,22	2.200,00	-530,78	1.764,15
6.	Personalaufwand	240.012,37	242.520,00	-2.507,63	252.016,85
	70450 EDV-Anlagen	0,00	150,00	-150,00	0,00
	70480 Möbel	6,84	0,00	6,84	0,00
	70500 Andere Betriebs- und Geschäftsausstattung	0,00	150,00	-150,00	0,00
	70521 GWG Datenverarbeitungsprogramme	0,00	0,00	0,00	66,00
	70540 GWG Büromaschinen	126,16	0,00	126,16	0,00
	70550 GWG EDV-Anlagen	0,00	100,00	-100,00	0,00
	70580 GWG Möbel	0,00	0,00	0,00	351,16
	70590 Andere geringwertige Wirtschaftsgüter	173,48	150,00	23,48	72,71
7.1.	Abschreibung auf immaterielle Gegenstände des Anlagevermögens und Sachanlagen	306,48	550,00	-243,52	489,87
7.2.	Abschreibungen auf Umlaufvermögen	0,00	0,00	0,00	0,00
7.	Abschreibungen	306,48	550,00	-243,52	489,87
8.1.	Sonstige Steuern und Abgaben	0,00	0,00	0,00	0,00
	72000 Wartung Datenverarbeitungsprogramme	3.930,46	1.590,00	2.340,46	2.011,34
	72010 Instandhaltung Gebäude und Gebäudeanteile	4,26	0,00	4,26	0,00
	72040 Instandhaltung EDV-Anlagen	43,41	150,00	-106,59	90,67
	72050 Instandhaltung Kommunikationsanlagen	532,29	480,00	52,29	541,14

Gewinn- und Verlustrechnung 2020

FO der Sparte Industrie

Position	Bezeichnung	G & V 2020 in EUR	VA 2020 in EUR	mehr/weniger in EUR	G & V 2019 in EUR
72060	Instandhaltung Audio-, Video- und Präsentationsgeräte	0,00	0,00	0,00	9,14
72070	Instandhaltung Möbel	0,00	40,00	-40,00	37,67
72090	Instandhaltung andere Betriebs- und Geschäftsausstattung	1,18	40,00	-38,82	0,24
72300	Energieaufwand	1.870,88	1.770,00	100,88	1.690,49
72430	Reinigungsaufwand	144,84	210,00	-65,16	154,51
72490	Betriebskosten sonstige	1.565,31	1.740,00	-174,69	1.309,37
8.2.	Instandhaltung und Reinigung durch Dritte, Energie und Entsorgung	8.092,63	6.020,00	2.072,63	5.844,57
73000	Transporte durch Dritte	0,00	7.000,00	-7.000,00	720,00
73500	Reiseaufwand Funktionäre	783,90	500,00	283,90	434,28
73510	Reiseaufwand Personal	5.329,94	6.900,00	-1.570,06	6.691,00
73590	Sonstiger Reise- und KFZ-Aufwand	0,00	3.320,00	-3.320,00	5.313,97
73800	Postgebühren und Botendienste	0,00	670,00	-670,00	0,00
73900	Telekommunikationsgebühren	1.402,31	940,00	462,31	988,46
8.3.	Transport-, Reise- und Fahrtaufwand, Nachrichtenaufwand	7.516,15	19.330,00	-11.813,85	14.147,71
74000	Miete Immobilien	14.723,53	14.980,00	-256,47	14.152,15
8.4.	Miet-, Pacht-, Leasing- und Lizenzaufwand	14.723,53	14.980,00	-256,47	14.152,15
75100	Vortragende und Prüfer	5.723,14	27.580,00	-21.856,86	23.042,37
8.5.	Aufwendungen für Vortragende und Prüfer, beigestelltes Personal	5.723,14	27.580,00	-21.856,86	23.042,37
75800	Funktionsentschädigungen	36.171,43	37.740,00	-1.568,57	36.982,20
8.6.	Funktionsentschädigungen	36.171,43	37.740,00	-1.568,57	36.982,20
76000	Büromaterial	614,71	410,00	204,71	285,58
76020	Sonst. EDV- und Kommunikationsaufwand	180,00	40,00	140,00	8,68
76021	Bezogene IT-Leistungen	4.899,71	4.060,00	839,71	3.838,82
76090	Bezogene Büroleistungen	7.040,16	6.940,00	100,16	4.388,12
76100	Drucksorten	126,97	12.680,00	-12.553,03	1.775,86
76320	Zeitungen und Publikationen	0,00	1.170,00	-1.170,00	206,67
76500	Schaltung von Werbeträgern	32.652,10	28.230,00	4.422,10	29.124,44
76520	Aufwand für Messestand	0,00	500,00	-500,00	0,00
76530	Produktionsaufwand für Marketing	10.595,86	11.980,00	-1.384,14	9.998,32
76540	Unterrichts- und Prüfungsmaterial	9.473,20	17.400,00	-7.926,80	12.686,91
76550	Bezogene Leistungen für Marketing und Mitgliederbetreuung	13.174,23	15.880,00	-2.705,77	23.180,30
76590	Sonstiger Aufwand für Marketing und Mitgliederbetreuung	21.248,61	139.590,00	-118.341,39	65.000,01
76600	Sitzungsaufwand	6,26	430,00	-423,74	370,80
76610	Einladungen, Repräsentationen	2.027,28	31.000,00	-28.972,72	15.532,42
76620	Studien	14.908,44	4.500,00	10.408,44	26.000,00
76990	Sonstiger Büroaufwand	3.279,45	3.480,00	-200,55	3.308,66
8.7.	Büro-, Werbe- und Repräsentationsaufwand	120.226,98	278.290,00	-158.063,02	195.705,59
77810	Förderungsbeiträge und Zuschüsse	324.683,25	388.000,00	-63.316,75	340.500,62
8.8.	Förderungsbeiträge und Zuschüsse	324.683,25	388.000,00	-63.316,75	340.500,62
72900	Sonstiger Gebäudeaufwand	0,47	90,00	-89,53	9,74
75810	Aus- und Fortbildung Funktionäre	1.500,00	0,00	1.500,00	0,00
75820	Kollektivunfallversicherung Funktionäre	1.296,73	1.300,00	-3,27	1.317,80
77090	Sonstige Versicherungen	203,80	260,00	-56,20	232,02
77500	Beratungs- und Prüfungsaufwand	4.824,12	3.550,00	1.274,12	1.378,75
77800	Mitgliedsbeiträge	870,77	930,00	-59,23	870,77
77830	Preise und Auszeichnungen	1.734,96	5.740,00	-4.005,04	4.042,07
77900	Spesen des Geldverkehrs	579,22	780,00	-200,78	763,47
78900	Sonstiger Sachaufwand	25.699,36	19.290,00	6.409,36	19.109,55
78910	Erfolgsausgleich BgA	33.414,77	43.580,00	-10.165,23	33.617,34
79008	Aufwendungen aus Einhebungsvergütungen	20.267,21	19.340,00	927,21	22.421,17
8.9.	Übrige betriebliche Aufwendungen	90.391,41	94.860,00	-4.468,59	83.762,68
8.	Sonstige betriebliche Aufwendungen	607.528,52	866.800,00	-259.271,48	714.137,89
9.	Betriebserfolg (Zwischensumme aus Z 1 bis Z 8)	35.334,44	326.380,00	-291.045,56	52.694,83
10.1.	Erträge aus Beteiligungen verbundener Unternehmen	0,00	0,00	0,00	0,00
10.2.	Erträge aus anderen Beteiligungen	0,00	0,00	0,00	0,00
10.	Erträge aus Beteiligungen	0,00	0,00	0,00	0,00
80500	Erträge aus Wertpapieren und Ausleihungen	-9.211,05	-24.730,00	15.518,95	-38.863,78
80509	Erträge aus Wertpapieren und Ausleihungen § 94 Z 6 EStG	-61,92	-470,00	408,08	-960,75

Gewinn- und Verlustrechnung 2020

FO der Sparte Industrie

Position	Bezeichnung	G & V 2020 in EUR	VA 2020 in EUR	mehr/weniger in EUR	G & V 2019 in EUR
11.1.	Erträge aus anderen Wertpapieren und Ausleihungen des Finanzanlagevermögens	-9.272,97	-25.200,00	15.927,03	-39.824,53
11.2.	Erträge aus anderen Wertpapieren und Ausleihungen des Finanzanlagevermögens verbundener Unternehmen	0,00	0,00	0,00	0,00
11.	Erträge aus anderen Wertpapieren und Ausleihungen des Finanzanlagevermögens	-9.272,97	-25.200,00	15.927,03	-39.824,53
12.1.	Sonstige Zinsen und ähnliche Erträge verbundener Unternehmen	0,00	0,00	0,00	0,00
80510	Andere Zinserträge	-17,95	-50,00	32,05	-21,22
12.2.	Sonstige Zinsen und ähnliche Erträge sonstige	-17,95	-50,00	32,05	-21,22
12.	Sonstige Zinsen und ähnliche Erträge	-17,95	-50,00	32,05	-21,22
82000	Erträge aus dem Abgang von und der Zuschreibung zu Finanzanlagen	-5.351,78	0,00	-5.351,78	0,00
13.1.	Erträge aus dem Abgang von und der Zuschreibung zu Finanzanlagen und Wertpapieren des Umlaufvermögens	-5.351,78	0,00	-5.351,78	0,00
13.	Erträge aus dem Abgang von und der Zuschreibung zu Finanzanlagen und Wertpapieren des Umlaufvermögens	-5.351,78	0,00	-5.351,78	0,00
14.1.	Abschreibungen auf Finanzanlagen und Wertpapiere des Umlaufvermögens	0,00	0,00	0,00	0,00
14.2.	Aufwendungen aus verbundenen Unternehmen	0,00	0,00	0,00	0,00
82620	Aufwendungen aus dem Abgang von Finanzanlagen	4.490,04	0,00	4.490,04	0,00
14.3.	Aufwendungen sonstige	4.490,04	0,00	4.490,04	0,00
14.	Aufwendungen aus Finanzanlagen und aus Wertpapieren des Umlaufvermögens	4.490,04	0,00	4.490,04	0,00
15.1.	Zinsen und ähnliche Aufwendungen an verbundene Unternehmen	0,00	0,00	0,00	0,00
15.2.	Zinsen und ähnliche Aufwendungen sonstige	0,00	0,00	0,00	0,00
15.3.	Nicht ausgenutzte Lieferantenskonti	0,00	0,00	0,00	0,00
15.	Zinsen und ähnliche Aufwendungen	0,00	0,00	0,00	0,00
16.	Finanzerfolg (Zwischensumme aus Z 10 bis Z 15)	-10.152,66	-25.250,00	15.097,34	-39.845,75
17.	Ergebnis vor Steuern (Summe aus Z 9 und Z 16)	25.181,78	301.130,00	-275.948,22	12.849,08
85020	Kapitalertragssteuer	3.391,96	6.810,00	-3.418,04	6.224,95
18.1.	Steuern vom Einkommen und Ertrag	3.391,96	6.810,00	-3.418,04	6.224,95
18.	Steuern vom Einkommen und Ertrag	3.391,96	6.810,00	-3.418,04	6.224,95
19.	Ergebnis nach Steuern (Summe aus Z 17 und Z 18)	28.573,74	307.940,00	-279.366,26	19.074,03
20.1.	Auflösung von Kapitalrücklagen	0,00	0,00	0,00	0,00
20.	Auflösung von Kapitalrücklagen	0,00	0,00	0,00	0,00
21.1.	Auflösung gesetzlicher Rücklagen	0,00	0,00	0,00	0,00
21.2.	Auflösung satzungsgemäßer Rücklagen	0,00	0,00	0,00	0,00
87521	Auflösung von anderen Rücklagen	0,00	-308.410,00	308.410,00	-150.533,74
21.3.	Auflösung anderer Rücklagen	0,00	-308.410,00	308.410,00	-150.533,74
21.	Auflösung von Gewinnrücklagen	0,00	-308.410,00	308.410,00	-150.533,74
22.1.	Zuweisung zu gesetzlichen Rücklagen	0,00	0,00	0,00	0,00
22.2.	Zuweisung zu satzungsgemäßen Rücklagen	0,00	0,00	0,00	0,00
89010	Zuweisung zu Rücklagen gem. § 94 Z 6 EStG	61,92	470,00	-408,08	960,75
89021	Zuweisung zu anderen Rücklagen	15.000,00	0,00	15.000,00	0,00
22.3.	Zuweisung zu anderen Rücklagen	15.061,92	470,00	14.591,92	960,75
22.	Zuweisung zu Gewinnrücklagen	15.061,92	470,00	14.591,92	960,75
23.	Gewinnvortrag / Verlustvortrag aus dem Vorjahr	0,00	0,00	0,00	0,00
24.	Bilanzgewinn (-) / Bilanzverlust (+) (Summe aus Z 19 bis Z 23)	43.635,66	0,00	43.635,66	-130.498,96

VERMÖGENSBILANZ p. 31.12.2020

Fachorganisationen der Sparte Industrie NÖ

A K T I V A	Stand 31.12.2020	Stand 31.12.2019	P A S S I V A	Stand 31.12.2020	Stand 31.12.2019
A. ANLAGEVERMÖGEN			A. EIGENKAPITAL		
I. Immaterielle Vermögensgegenstände			I. Stammkapital	0,00	0,00
1. Konzessionen, gewerbliche Schutzrechte und ähnliche Rechte und Vorteile sowie daraus abgeleitete Lizenzen	0,00	0,00	II. Kapitalrücklagen		
2. Geschäfts(Firmen)wert	0,00	0,00	1. Gebundene Kapitalrücklagen/Gebundenes Kapital	0,00	0,00
3. Geleistete Anzahlungen	0,00	0,00	2. Nicht gebundene Kapitalrücklagen	0,00	0,00
Summe immaterielle Vermögensgegenstände	0,00	0,00	Summe Kapitalrücklagen	0,00	0,00
II. Sachanlagen			III. Gewinnrücklagen		
1. Grundstücke, grundstücksgleiche Rechte und Bauten, einschließlich der Bauten auf fremdem Grund	0,00	0,00	1. Gesetzliche Rücklagen	0,00	0,00
2. Technische Anlagen und Maschinen	0,00	0,00	2. Satzungsmaßige Rücklagen/Ausgleichsrücklage	1.629.528,07	1.499.029,11
3. Andere Anlagen, Betriebs- und Geschäftsausstattung	0,00	0,00	3. Freie Rücklagen	1.134.090,16	1.119.090,16
4. Geleistete Anzahlungen und Anlagen in Bau	0,00	0,00	Summe Gewinnrücklagen	2.763.618,23	2.618.119,27
Summe Sachanlagen	0,00	0,00	IV. Bilanzgewinn (Bilanzverlust)	-43.635,66	130.498,96
III. Finanzanlagen			davon Gewinnvortrag / Verlustvortrag	0,00	0,00
1. Anteile an verbundenen Unternehmen	0,00	0,00	SUMME EIGENKAPITAL	2.719.982,57	2.748.618,23
2. Ausleihungen an verbundene Unternehmen	0,00	0,00	B. RÜCKSTELLUNGEN		
3. Beteiligungen	0,00	0,00	1. Steuerrückstellungen	0,00	0,00
4. Ausleihungen an Unternehmen, mit denen ein Beteiligungsverhältnis besteht	0,00	0,00	2. Sonstige Rückstellungen	64.000,00	0,00
5. Wertpapiere des Anlagevermögens	0,00	0,00	SUMME RÜCKSTELLUNGEN	64.000,00	0,00
6. Sonstige Ausleihungen	0,00	0,00	C. VERBINDLICHKEITEN		
Summe Finanzanlagen	0,00	0,00	1. Anleihen, davon konvertibel	0,00	0,00
SUMME ANLAGEVERMÖGEN	0,00	0,00	2. Verbindlichkeiten gegenüber Kreditinstituten	0,00	0,00
B. UMLAUVERMÖGEN			3. Erhaltene Anzahlungen auf Bestellungen	0,00	0,00
I. Vorräte			4. Verbindlichkeiten aus Lieferungen und Leistungen	125,79	0,00
1. Roh-, Hilfs- und Betriebsstoffe	0,00	0,00	5. Verbindlichkeiten aus der Annahme gezogener Wechsel und der Ausstellung eigener Wechsel	0,00	0,00
2. Unfertige Erzeugnisse	0,00	0,00	6. Verbindlichkeiten gegenüber verbundenen Unternehmen	0,00	0,00
3. Fertige Erzeugnisse und Waren	0,00	0,00	7. Verbindlichkeiten gegenüber nach dem WKG errichteten Körperschaften	0,00	0,00
4. Noch nicht abrechenbare Leistungen	0,00	0,00	8. Verbindlichkeiten gegenüber Unternehmen, mit denen ein Beteiligungsverhältnis besteht	0,00	0,00
5. Geleistete Anzahlungen	0,00	0,00	9. Sonstige Verbindlichkeiten	0,00	1.809,10
Summe Vorräte	0,00	0,00	davon aus Steuern	0,00	0,00
II. Forderungen und sonstige Vermögensgegenstände			davon im Rahmen der sozialen Sicherheit	0,00	0,00
1. Forderungen aus Lieferungen und Leistungen	0,00	789,93	SUMME VERBINDLICHKEITEN	125,79	1.809,10
2. Forderungen gegenüber verbundenen Unternehmen	2.830.807,75	2.788.614,10	D. RECHNUNGSABGRENZUNGSPOSTEN	0,00	0,00
3. Forderungen gegenüber nach dem WKG errichteten Körperschaften	0,00	0,00	E. VERSORGUNGS- UND UNTERSTÜTZUNGSEINRICHTUNGEN	48.047,83	47.985,91
4. Forderungen gegenüber Unternehmen, mit denen ein Beteiligungsverhältnis besteht	0,00	0,00	F. TREUHANDKAPITAL	0,00	0,00
5. Sonstige Forderungen und Vermögensgegenstände	472,92	5.000,00			
Summe Forderungen und sonstige Vermögensgegenstände	2.831.280,67	2.794.404,03			
III. Wertpapiere und Anteile					
1. Anteile an verbundenen Unternehmen	0,00	0,00			
2. Sonstige Wertpapiere und Anteile	0,00	0,00			
Summe Wertpapiere und Anteile	0,00	0,00			
IV. Kassenbestand, Schecks, Guthaben bei Kreditinstituten	0,00	0,00			
SUMME UMLAUVERMÖGEN	2.831.280,67	2.794.404,03			
C. RECHNUNGSABGRENZUNGSPOSTEN	875,52	4.009,21			
D. VERSORGUNGS- UND UNTERSTÜTZUNGSEINRICHTUNGEN	0,00	0,00			
E. TREUHANDVERMÖGEN	0,00	0,00			
SUMME A K T I V A	2.832.156,19	2.798.413,24			
			SUMME P A S S I V A	2.832.156,19	2.798.413,24

Gewinn- und Verlustrechnung 2020

FO der Sparte Handel

Position	Bezeichnung	G & V 2020 in EUR	VA 2020 in EUR	mehr/weniger in EUR	G & V 2019 in EUR
1.1.	Kammerumlage 1	0,00	0,00	0,00	0,00
1.2.	Kammerumlage 2	0,00	0,00	0,00	0,00
	40200 Grundumlagen gem. § 123 WKG	-2.873.672,77	-4.274.320,00	1.400.647,23	-4.397.424,21
	40220 Grundumlagen - FV-Anteil	1.153.290,00	1.153.290,00	0,00	1.156.970,00
1.3.	Grundumlagen	-1.720.382,77	-3.121.030,00	1.400.647,23	-3.240.454,21
1.4.	Gebühren für Sonderleistungen	0,00	0,00	0,00	0,00
	42000 Erlöse aus anderen Leistungen	-13.883,74	-59.530,00	45.646,26	-85.141,05
1.5.	Waren- und Leistungserlöse	-13.883,74	-59.530,00	45.646,26	-85.141,05
1.	Umsatzerlöse, Umlagen und Gebühren	-1.734.266,51	-3.180.560,00	1.446.293,49	-3.325.595,26
2.1.	Veränderungen des Bestands an fertigen und unfertigen Erzeugnissen sowie an noch nicht abrechenbaren Leistungen	0,00	0,00	0,00	0,00
2.	Veränderungen des Bestands an fertigen und unfertigen Erzeugnissen sowie an noch nicht abrechenbaren Leistungen	0,00	0,00	0,00	0,00
3.	Andere aktivierte Eigenleistungen	0,00	0,00	0,00	0,00
4.1.	Erträge aus dem Abgang vom und der Zuschreibung zum Anlagevermögen mit Ausnahme der Finanzanlagen	0,00	0,00	0,00	0,00
4.2.	Erträge aus der Auflösung von Rückstellungen	0,00	0,00	0,00	0,00
	48130 Kostenersatz für Sachaufwand	0,00	0,00	0,00	-4,39
4.3.	Übrige sonstige betriebliche Erträge	0,00	0,00	0,00	-4,39
	48200 Zuschüsse, Förderungsbeiträge und Sponsoring	-2.118,08	0,00	-2.118,08	-18.068,83
4.4.	Zuschüsse, Förderungsbeiträge, Straf gelder	-2.118,08	0,00	-2.118,08	-18.068,83
4.	Sonstige betriebliche Erträge	-2.118,08	0,00	-2.118,08	-18.073,22
	50300 Wareneinsatz Handelswaren	1.890,43	3.270,00	-1.379,57	1.458,16
5.1.	Materialaufwand	1.890,43	3.270,00	-1.379,57	1.458,16
5.2.	Aufwendungen für bezogene Leistungen	0,00	0,00	0,00	0,00
5.	Aufwendungen für Material und sonstige bezogene Leistungen	1.890,43	3.270,00	-1.379,57	1.458,16
6.1.	Löhne	0,00	0,00	0,00	0,00
	62000 Gehälter	654.724,34	636.500,00	18.224,34	610.602,77
	62030 Nicht gesetzliche Aufwendungen Personal	15.835,59	14.860,00	975,59	14.801,07
	62200 Mehrdienstleistungen	5.628,65	3.420,00	2.208,65	530,40
6.2.	Gehälter	676.188,58	654.780,00	21.408,58	625.934,24
	64000 Aufwendungen für Abfertigungen	15.890,00	15.890,00	0,00	15.600,00
	64020 Aufwendungen für Abfertigungen (Mitarbeiter Vorsorgekasse)	6.512,12	5.960,00	552,12	5.714,87
6.3.	Aufwendungen für Abfertigungen	22.402,12	21.850,00	552,12	21.314,87
	64500 Aufwendungen für Altersversorgung (Pensionskassenbeiträge)	119.000,00	119.000,00	0,00	116.910,00
6.4.	Aufwendungen für Altersversorgung	119.000,00	119.000,00	0,00	116.910,00
	66700 Gesetzliche Lohn- und Gehaltsnebenkosten	163.015,85	156.880,00	6.135,85	151.964,36
6.5.	Aufwendungen für gesetzlich vorgeschriebene Sozialabgaben sowie vom Entgelt abhängige Abgaben und Pflichtbeiträge	163.015,85	156.880,00	6.135,85	151.964,36
	67900 Sonstiger Personalaufwand	7.641,74	8.710,00	-1.068,26	7.832,70
6.6.	Sonstige Sozialaufwendungen	7.641,74	8.710,00	-1.068,26	7.832,70
6.	Personalaufwand	988.248,29	961.220,00	27.028,29	923.956,17
	70450 EDV-Anlagen	1.500,43	910,00	590,43	139,81
	70480 Möbel	25,28	0,00	25,28	0,00
	70500 Andere Betriebs- und Geschäftsausstattung	0,00	910,00	-910,00	0,00
	70540 GWG Büromaschinen	1,11	0,00	1,11	0,00
	70550 GWG EDV-Anlagen	0,00	600,00	-600,00	0,00
	70590 Andere geringwertige Wirtschaftsgüter	342,37	910,00	-567,63	89,60
7.1.	Abschreibung auf immaterielle Gegenstände des Anlagevermögens und Sachanlagen	1.869,19	3.330,00	-1.460,81	229,41
7.2.	Abschreibungen auf Umlaufvermögen	0,00	0,00	0,00	0,00
7.	Abschreibungen	1.869,19	3.330,00	-1.460,81	229,41
8.1.	Sonstige Steuern und Abgaben	0,00	0,00	0,00	0,00
	72000 Wartung Datenverarbeitungsprogramme	11.165,61	8.330,00	2.835,61	8.768,05
	72010 Instandhaltung Gebäude und Gebäudeanteile	16,98	0,00	16,98	0,00
	72040 Instandhaltung EDV-Anlagen	135,10	910,00	-774,90	366,94
	72050 Instandhaltung Kommunikationsanlagen	1.853,01	190,00	1.663,01	39,21
	72060 Instandhaltung Audio-, Video- und Präsentationsgeräte	0,00	0,00	0,00	35,91
	72070 Instandhaltung Möbel	0,00	190,00	-190,00	155,11

Gewinn- und Verlustrechnung 2020 FO der Sparte Handel

Position	Bezeichnung	G & V 2020 in EUR	VA 2020 in EUR	mehr/weniger in EUR	G & V 2019 in EUR
	72090 Instandhaltung andere Betriebs- und Geschäftsausstattung	4,34	190,00	-185,66	0,96
	72300 Energieaufwand	7.529,54	7.200,00	329,54	7.520,24
	72430 Reinigungsaufwand	567,08	970,00	-402,92	695,90
	72490 Betriebskosten sonstige	6.319,30	6.090,00	229,30	5.596,18
8.2.	Instandhaltung und Reinigung durch Dritte, Energie und Entsorgung	27.590,96	24.070,00	3.520,96	23.178,50
	73000 Transporte durch Dritte	2.520,00	2.700,00	-180,00	2.672,00
	73500 Reiseaufwand Funktionäre	48.363,45	115.320,00	-66.956,55	107.315,97
	73510 Reiseaufwand Personal	4.749,00	24.000,00	-19.251,00	17.579,05
	73590 Sonstiger Reise- und KFZ-Aufwand	10.245,80	38.010,00	-27.764,20	13.828,16
	73800 Postgebühren und Botendienste	14.136,13	2.250,00	11.886,13	6.403,94
	73900 Telekommunikationsgebühren	4.920,85	1.520,00	3.400,85	997,82
8.3.	Transport-, Reise- und Fahrtaufwand, Nachrichtenaufwand	84.935,23	183.800,00	-98.864,77	148.796,94
	74000 Miete Immobilien	58.333,10	59.890,00	-1.556,90	57.305,88
8.4.	Miet-, Pacht-, Leasing- und Lizenzaufwand	58.333,10	59.890,00	-1.556,90	57.305,88
	75100 Vortragende und Prüfer	41.103,63	149.230,00	-108.126,37	83.519,22
8.5.	Aufwendungen für Vortragende und Prüfer, beigestelltes Personal	41.103,63	149.230,00	-108.126,37	83.519,22
	75800 Funktionsentschädigungen	555.671,26	583.250,00	-27.578,74	557.322,61
8.6.	Funktionsentschädigungen	555.671,26	583.250,00	-27.578,74	557.322,61
	76000 Büromaterial	1.585,01	3.270,00	-1.684,99	1.970,08
	76020 Sonst. EDV- und Kommunikationsaufwand	0,00	190,00	-190,00	57,18
	76021 Bezogene IT-Leistungen	17.979,67	16.730,00	1.249,67	15.153,31
	76090 Bezogene Büroleistungen	84.950,15	143.330,00	-58.379,85	137.286,61
	76100 Drucksorten	57.925,82	126.000,00	-68.074,18	88.395,99
	76320 Zeitungen und Publikationen	60.414,34	71.760,00	-11.345,66	56.476,97
	76500 Schaltung von Werbeträgern	130.762,05	225.500,00	-94.737,95	327.074,93
	76520 Aufwand für Messestand	24.711,36	10.000,00	14.711,36	5.606,50
	76530 Produktionsaufwand für Marketing	112.006,71	138.100,00	-26.093,29	128.914,44
	76540 Unterrichts- und Prüfungsmaterial	9.725,60	8.700,00	1.025,60	4.112,52
	76550 Bezogene Leistungen für Marketing und Mitgliederbetreuung	46.927,12	56.340,00	-9.412,88	64.633,77
	76590 Sonstiger Aufwand für Marketing und Mitgliederbetreuung	206.440,80	447.390,00	-240.949,20	351.136,16
	76600 Sitzungsaufwand	2.617,39	5.840,00	-3.222,61	4.250,58
	76610 Einladungen, Repräsentationen	29.597,03	202.000,00	-172.402,97	170.570,92
	76620 Studien	4.290,00	0,00	4.290,00	0,00
	76990 Sonstiger Büroaufwand	10.240,86	10.960,00	-719,14	10.394,34
8.7.	Büro-, Werbe- und Repräsentationsaufwand	800.173,91	1.466.110,00	-665.936,09	1.366.034,30
	77810 Förderungsbeiträge und Zuschüsse	99.022,06	137.310,00	-38.287,94	102.590,89
8.8.	Förderungsbeiträge und Zuschüsse	99.022,06	137.310,00	-38.287,94	102.590,89
	72900 Sonstiger Gebäudeaufwand	1,84	860,00	-858,16	38,69
	75810 Aus- und Fortbildung Funktionäre	4.636,25	39.500,00	-34.863,75	1.908,00
	75820 Kollektivunfallversicherung Funktionäre	9.052,67	8.740,00	312,67	8.841,24
	77090 Sonstige Versicherungen	463,48	710,00	-246,52	479,93
	77500 Beratungs- und Prüfungsaufwand	6.915,81	9.250,00	-2.334,19	10.643,18
	77700 Aus- und Fortbildung	0,00	400,00	-400,00	0,00
	77800 Mitgliedsbeiträge	33.019,90	35.290,00	-2.270,10	33.234,90
	77830 Preise und Auszeichnungen	3.890,32	14.000,00	-10.109,68	2.829,67
	77900 Spesen des Geldverkehrs	1.802,60	2.450,00	-647,40	2.376,00
	78900 Sonstiger Sachaufwand	80.067,19	60.020,00	20.047,19	59.534,69
	78910 Erfolgsausgleich BgA	103.991,40	135.610,00	-31.618,60	104.621,81
	79008 Aufwendungen aus Einhebungsvergütungen	43.010,19	78.010,00	-34.999,81	81.011,80
8.9.	Übrige betriebliche Aufwendungen	286.851,65	384.840,00	-97.988,35	305.519,91
8.	Sonstige betriebliche Aufwendungen	1.953.681,80	2.988.500,00	-1.034.818,20	2.644.268,25
9.	Betriebserfolg (Zwischensumme aus Z 1 bis Z 8)	1.209.305,12	775.760,00	433.545,12	226.243,51
10.1.	Erträge aus Beteiligungen verbundener Unternehmen	0,00	0,00	0,00	0,00
10.2.	Erträge aus anderen Beteiligungen	0,00	0,00	0,00	0,00
10.	Erträge aus Beteiligungen	0,00	0,00	0,00	0,00
	80500 Erträge aus Wertpapieren und Ausleihungen	-42.459,15	-107.000,00	64.540,85	-178.050,68
	80509 Erträge aus Wertpapieren und Ausleihungen § 94 Z 6 EStG	-181,95	-1.360,00	1.178,05	-2.823,28
11.1.	Erträge aus anderen Wertpapieren und Ausleihungen des Finanzanlagevermögens	-42.641,10	-108.360,00	65.718,90	-180.873,96

Gewinn- und Verlustrechnung 2020 FO der Sparte Handel

Position	Bezeichnung	G & V 2020 in EUR	VA 2020 in EUR	mehr/weniger in EUR	G & V 2019 in EUR
11.2.	Erträge aus anderen Wertpapieren und Ausleihungen des Finanzanlagevermögens verbundener Unternehmen	0,00	0,00	0,00	0,00
11.	Erträge aus anderen Wertpapieren und Ausleihungen des Finanzanlagevermögens	-42.641,10	-108.360,00	65.718,90	-180.873,96
12.1.	Sonstige Zinsen und ähnliche Erträge verbundener Unternehmen	0,00	0,00	0,00	0,00
80510	Andere Zinserträge	-82,77	-190,00	107,23	-94,27
12.2.	Sonstige Zinsen und ähnliche Erträge sonstige	-82,77	-190,00	107,23	-94,27
12.	Sonstige Zinsen und ähnliche Erträge	-82,77	-190,00	107,23	-94,27
82000	Erträge aus dem Abgang von und der Zuschreibung zu Finanzanlagen	-24.669,47	0,00	-24.669,47	0,00
13.1.	Erträge aus dem Abgang von und der Zuschreibung zu Finanzanlagen und Wertpapieren des Umlaufvermögens	-24.669,47	0,00	-24.669,47	0,00
13.	Erträge aus dem Abgang von und der Zuschreibung zu Finanzanlagen und Wertpapieren des Umlaufvermögens	-24.669,47	0,00	-24.669,47	0,00
14.1.	Abschreibungen auf Finanzanlagen und Wertpapiere des Umlaufvermögens	0,00	0,00	0,00	0,00
14.2.	Aufwendungen aus verbundenen Unternehmen	0,00	0,00	0,00	0,00
82620	Aufwendungen aus dem Abgang von Finanzanlagen	20.697,27	0,00	20.697,27	0,00
14.3.	Aufwendungen sonstige	20.697,27	0,00	20.697,27	0,00
14.	Aufwendungen aus Finanzanlagen und aus Wertpapieren des Umlaufvermögens	20.697,27	0,00	20.697,27	0,00
15.1.	Zinsen und ähnliche Aufwendungen an verbundene Unternehmen	0,00	0,00	0,00	0,00
15.2.	Zinsen und ähnliche Aufwendungen sonstige	0,00	0,00	0,00	0,00
15.3.	Nicht ausgenutzte Lieferantenskonti	0,00	0,00	0,00	0,00
15.	Zinsen und ähnliche Aufwendungen	0,00	0,00	0,00	0,00
16.	Finanzerfolg (Zwischensumme aus Z 10 bis Z 15)	-46.696,07	-108.550,00	61.853,93	-180.968,23
17.	Ergebnis vor Steuern (Summe aus Z 9 und Z 16)	1.162.609,05	667.210,00	495.399,05	45.275,28
85020	Kapitalertragssteuer	15.635,57	29.490,00	-13.854,43	28.518,24
18.1.	Steuern vom Einkommen und Ertrag	15.635,57	29.490,00	-13.854,43	28.518,24
18.	Steuern vom Einkommen und Ertrag	15.635,57	29.490,00	-13.854,43	28.518,24
19.	Ergebnis nach Steuern (Summe aus Z 17 und Z 18)	1.178.244,62	696.700,00	481.544,62	73.793,52
20.1.	Auflösung von Kapitalrücklagen	0,00	0,00	0,00	0,00
20.	Auflösung von Kapitalrücklagen	0,00	0,00	0,00	0,00
21.1.	Auflösung gesetzlicher Rücklagen	0,00	0,00	0,00	0,00
21.2.	Auflösung satzungsgemäßer Rücklagen	0,00	0,00	0,00	0,00
87521	Auflösung von anderen Rücklagen	-157.027,28	-698.060,00	541.032,72	-449.018,03
21.3.	Auflösung anderer Rücklagen	-157.027,28	-698.060,00	541.032,72	-449.018,03
21.	Auflösung von Gewinnrücklagen	-157.027,28	-698.060,00	541.032,72	-449.018,03
22.1.	Zuweisung zu gesetzlichen Rücklagen	0,00	0,00	0,00	0,00
22.2.	Zuweisung zu satzungsgemäßen Rücklagen	0,00	0,00	0,00	0,00
89010	Zuweisung zu Rücklagen gem. § 94 Z 6 EStG	181,95	1.360,00	-1.178,05	2.823,28
89021	Zuweisung zu anderen Rücklagen	72.000,00	0,00	72.000,00	5.128,15
22.3.	Zuweisung zu anderen Rücklagen	72.181,95	1.360,00	70.821,95	7.951,43
22.	Zuweisung zu Gewinnrücklagen	72.181,95	1.360,00	70.821,95	7.951,43
23.	Gewinnvortrag / Verlustvortrag aus dem Vorjahr	0,00	0,00	0,00	0,00
24.	Bilanzgewinn (-) / Bilanzverlust (+) (Summe aus Z 19 bis Z 23)	1.093.399,29	0,00	1.093.399,29	-367.273,08

VERMÖGENSBILANZ p. 31.12.2020

Fachorganisationen der Sparte Handel NÖ

	Stand 31.12.2020	Stand 31.12.2019	Stand 31.12.2020	Stand 31.12.2019
A K T I V A				
A. ANLAGEVERMÖGEN				
I. Immaterielle Vermögensgegenstände				
1. Konzessionen, gewerbliche Schutzrechte und ähnliche Rechte und Vorteile sowie daraus abgeleitete Lizenzen	0,00	0,00		
2. Geschäfts(Firmen)wert	0,00	0,00		
3. Geleistete Anzahlungen	0,00	0,00		
Summe immaterielle Vermögensgegenstände	0,00	0,00		
II. Sachanlagen				
1. Grundstücke, grundstücksgleiche Rechte und Bauten, einschließlich der Bauten auf fremdem Grund	0,00	0,00		
2. Technische Anlagen und Maschinen	0,00	0,00		
3. Andere Anlagen, Betriebs- und Geschäftsausstattung	0,00	0,00		
4. Geleistete Anzahlungen und Anlagen in Bau	0,00	0,00		
Summe Sachanlagen	0,00	0,00		
III. Finanzanlagen				
1. Anteile an verbundenen Unternehmen	0,00	0,00		
2. Ausleihungen an verbundene Unternehmen	0,00	0,00		
3. Beteiligungen	7.400,00	7.400,00		
4. Ausleihungen an Unternehmen, mit denen ein Beteiligungsverhältnis besteht	0,00	0,00		
5. Wertpapiere des Anlagevermögens	0,00	0,00		
6. Sonstige Ausleihungen	0,00	0,00		
Summe Finanzanlagen	7.400,00	7.400,00		
SUMME ANLAGEVERMÖGEN	7.400,00	7.400,00		
B. UMLAUVERMÖGEN				
I. Vorräte				
1. Roh-, Hilfs- und Betriebsstoffe	0,00	0,00		
2. Unfertige Erzeugnisse	0,00	0,00		
3. Fertige Erzeugnisse und Waren	0,00	0,00		
4. Noch nicht abrechenbare Leistungen	0,00	0,00		
5. Geleistete Anzahlungen	0,00	0,00		
Summe Vorräte	0,00	0,00		
II. Forderungen und sonstige Vermögensgegenstände				
1. Forderungen aus Lieferungen und Leistungen	25.083,12	239.156,69		
2. Forderungen gegenüber verbundenen Unternehmen	11.947.989,39	12.865.502,89		
3. Forderungen gegenüber nach dem WKG errichteten Körperschaften	0,00	0,00		
4. Forderungen gegenüber Unternehmen, mit denen ein Beteiligungsverhältnis besteht	0,00	0,00		
5. Sonstige Forderungen und Vermögensgegenstände	0,00	0,00		
Summe Forderungen und sonstige Vermögensgegenstände	11.973.072,51	13.104.659,58		
III. Wertpapiere und Anteile				
1. Anteile an verbundenen Unternehmen	0,00	0,00		
2. Sonstige Wertpapiere und Anteile	0,00	0,00		
Summe Wertpapiere und Anteile	0,00	0,00		
IV. Kassenbestand, Schecks, Guthaben bei Kreditinstituten	0,00	0,00		
SUMME UMLAUVERMÖGEN	11.973.072,51	13.104.659,58		
C. RECHNUNGSABGRENZUNGSPOSTEN	353,18	294,07		
D. VERSORGUNGS- UND UNTERSTÜTZUNGSEINRICHTUNGEN	0,00	0,00		
E. TREUHANDVERMÖGEN	0,00	0,00		
SUMME A K T I V A	11.980.825,69	13.112.353,65		
P A S S I V A				
A. EIGENKAPITAL				
I. Stammkapital	3.633,64	3.633,64		
II. Kapitalrücklagen				
1. Gebundene Kapitalrücklagen/Gebundenes Kapital	3.766,36	3.766,36		
2. Nicht gebundene Kapitalrücklagen	0,00	0,00		
Summe Kapitalrücklagen	3.766,36	3.766,36		
III. Gewinnrücklagen				
1. Gesetzliche Rücklagen	0,00	0,00		
2. Satzungsmaßige Rücklagen/Ausgleichsrücklage	6.659.429,20	6.292.156,12		
3. Freie Rücklagen	6.218.634,40	6.303.661,68		
Summe Gewinnrücklagen	12.878.063,60	12.595.817,80		
IV. Bilanzgewinn (Bilanzverlust)	-1.093.399,29	367.273,08		
davon Gewinnvortrag / Verlustvortrag	0,00	0,00		
SUMME EIGENKAPITAL	11.792.064,31	12.970.490,88		
B. RÜCKSTELLUNGEN				
1. Steuerrückstellungen	0,00	0,00		
2. Sonstige Rückstellungen	42.000,00	0,00		
SUMME RÜCKSTELLUNGEN	42.000,00	0,00		
C. VERBINDLICHKEITEN				
1. Anleihen, davon konvertibel	0,00	0,00		
2. Verbindlichkeiten gegenüber Kreditinstituten	0,00	0,00		
3. Erhaltene Anzahlungen auf Bestellungen	0,00	0,00		
4. Verbindlichkeiten aus Lieferungen und Leistungen	0,00	0,00		
5. Verbindlichkeiten aus der Annahme gezogener Wechsel und der Ausstellung eigener Wechsel	0,00	0,00		
6. Verbindlichkeiten gegenüber verbundenen Unternehmen	0,00	0,00		
7. Verbindlichkeiten gegenüber nach dem WKG errichteten Körperschaften	0,00	0,00		
8. Verbindlichkeiten gegenüber Unternehmen, mit denen ein Beteiligungsverhältnis besteht	0,00	0,00		
9. Sonstige Verbindlichkeiten	5.567,06	755,40		
davon aus Steuern	0,00	0,00		
davon im Rahmen der sozialen Sicherheit	0,00	0,00		
SUMME VERBINDLICHKEITEN	5.567,06	850,40		
D. RECHNUNGSABGRENZUNGSPOSTEN	0,00	0,00		
E. VERSORGUNGS- UND UNTERSTÜTZUNGSEINRICHTUNGEN	141.194,32	141.012,37		
F. TREUHANDKAPITAL	0,00	0,00		
SUMME P A S S I V A	11.980.825,69	13.112.353,65		

Gewinn- und Verlustrechnung 2020

FO der Sparte Transport u. Verkehr

Position	Bezeichnung	G & V 2020 in EUR	VA 2020 in EUR	mehr/weniger in EUR	G & V 2019 in EUR
1.1.	Kammerumlage 1	0,00	0,00	0,00	0,00
1.2.	Kammerumlage 2	0,00	0,00	0,00	0,00
	40200 Grundumlagen gem. § 123 WKG	-596.928,33	-1.240.000,00	643.071,67	-1.227.588,96
	40220 Grundumlagen - FV-Anteil	287.110,00	287.110,00	0,00	296.500,00
1.3.	Grundumlagen	-309.818,33	-952.890,00	643.071,67	-931.088,96
1.4.	Gebühren für Sonderleistungen	0,00	0,00	0,00	0,00
	42000 Erlöse aus anderen Leistungen	-32.908,91	-45.850,00	12.941,09	-51.378,70
	42002 Erlöse aus Kursen und Vorträgen	-32.183,20	-35.000,00	2.816,80	-45.473,30
1.5.	Waren- und Leistungserlöse	-65.092,11	-80.850,00	15.757,89	-96.852,00
1.	Umsatzerlöse, Umlagen und Gebühren	-374.910,44	-1.033.740,00	658.829,56	-1.027.940,96
2.1.	Veränderungen des Bestands an fertigen und unfertigen Erzeugnissen sowie an noch nicht abrechenbaren Leistungen	0,00	0,00	0,00	0,00
2.	Veränderungen des Bestands an fertigen und unfertigen Erzeugnissen sowie an noch nicht abrechenbaren Leistungen	0,00	0,00	0,00	0,00
3.	Andere aktivierte Eigenleistungen	0,00	0,00	0,00	0,00
4.1.	Erträge aus dem Abgang vom und der Zuschreibung zum Anlagevermögen mit Ausnahme der Finanzanlagen	0,00	0,00	0,00	0,00
4.2.	Erträge aus der Auflösung von Rückstellungen	0,00	0,00	0,00	0,00
4.3.	Übrige sonstige betriebliche Erträge	0,00	0,00	0,00	0,00
	48200 Zuschüsse, Förderungsbeiträge und Sponsoring	0,00	0,00	0,00	-3.770,24
4.4.	Zuschüsse, Förderungsbeiträge, Straf gelder	0,00	0,00	0,00	-3.770,24
4.	Sonstige betriebliche Erträge	0,00	0,00	0,00	-3.770,24
	50300 Wareneinsatz Handelswaren	934,46	1.180,00	-245,54	806,81
5.1.	Materialaufwand	934,46	1.180,00	-245,54	806,81
5.2.	Aufwendungen für bezogene Leistungen	0,00	0,00	0,00	0,00
5.	Aufwendungen für Material und sonstige bezogene Leistungen	934,46	1.180,00	-245,54	806,81
6.1.	Löhne	0,00	0,00	0,00	0,00
	62000 Gehälter	310.809,37	309.400,00	1.409,37	296.147,28
	62030 Nicht gesetzliche Aufwendungen Personal	4.864,17	4.460,00	404,17	4.754,20
	62200 Mehrdienstleistungen	2.631,68	900,00	1.731,68	1.891,94
6.2.	Gehälter	318.305,22	314.760,00	3.545,22	302.793,42
	64000 Aufwendungen für Abfertigungen	7.580,00	7.580,00	0,00	7.190,00
	64020 Aufwendungen für Abfertigungen (Mitarbeitevorsorgekasse)	3.831,84	3.830,00	1,84	3.690,01
6.3.	Aufwendungen für Abfertigungen	11.411,84	11.410,00	1,84	10.880,01
	64500 Aufwendungen für Altersversorgung (Pensionskassenbeiträge)	56.840,00	56.840,00	0,00	53.910,00
6.4.	Aufwendungen für Altersversorgung	56.840,00	56.840,00	0,00	53.910,00
	66700 Gesetzliche Lohn- und Gehaltsnebenkosten	70.405,28	69.570,00	835,28	68.367,39
6.5.	Aufwendungen für gesetzlich vorgeschriebene Sozialabgaben sowie vom Entgelt abhängige Abgaben und Pflichtbeiträge	70.405,28	69.570,00	835,28	68.367,39
	67900 Sonstiger Personalaufwand	3.206,26	4.180,00	-973,74	3.360,00
6.6.	Sonstige Sozialaufwendungen	3.206,26	4.180,00	-973,74	3.360,00
6.	Personalaufwand	460.168,60	456.760,00	3.408,60	439.310,82
	70450 EDV-Anlagen	0,00	300,00	-300,00	0,00
	70470 Audio-, Video- und Präsentationsgeräte	3.436,94	0,00	3.436,94	0,00
	70480 Möbel	12,62	0,00	12,62	0,00
	70500 Andere Betriebs- und Geschäftsausstattung	0,00	300,00	-300,00	0,00
	70540 GWG Büromaschinen	0,51	0,00	0,51	0,00
	70550 GWG EDV-Anlagen	0,00	200,00	-200,00	0,00
	70590 Andere geringwertige Wirtschaftsgüter	630,54	300,00	330,54	43,83
7.1.	Abschreibung auf immaterielle Gegenstände des Anlagevermögens und Sachanlagen	4.080,61	1.100,00	2.980,61	43,83
7.2.	Abschreibungen auf Umlaufvermögen	0,00	0,00	0,00	0,00
7.	Abschreibungen	4.080,61	1.100,00	2.980,61	43,83
	71100 Sonstige Steuern und Abgaben	14.208,10	4.700,00	9.508,10	5.545,50
8.1.	Sonstige Steuern und Abgaben	14.208,10	4.700,00	9.508,10	5.545,50
	72000 Wartung Datenverarbeitungsprogramme	4.084,63	2.740,00	1.344,63	3.091,64
	72010 Instandhaltung Gebäude und Gebäudeanteile	7,85	0,00	7,85	0,00
	72040 Instandhaltung EDV-Anlagen	33,77	300,00	-266,23	215,66
	72050 Instandhaltung Kommunikationsanlagen	756,09	930,00	-173,91	967,01
	72060 Instandhaltung Audio-, Video- und Präsentationsgeräte	0,00	0,00	0,00	9,44

Gewinn- und Verlustrechnung 2020

FO der Sparte Transport u. Verkehr

Position	Bezeichnung	G & V 2020 in EUR	VA 2020 in EUR	mehr/weniger in EUR	G & V 2019 in EUR
	72070 Instandhaltung Möbel	0,00	50,00	-50,00	65,31
	72090 Instandhaltung andere Betriebs- und Geschäftsausstattung	2,18	50,00	-47,82	0,49
	72300 Energieaufwand	1.675,75	1.620,00	55,75	1.604,24
	72430 Reinigungsaufwand	129,96	240,00	-110,04	165,52
	72490 Betriebskosten sonstige	1.399,70	1.380,00	19,70	1.159,80
8.2.	Instandhaltung und Reinigung durch Dritte, Energie und Entsorgung	8.089,93	7.310,00	779,93	7.279,11
	73000 Transporte durch Dritte	0,00	1.000,00	-1.000,00	120,00
	73500 Reiseaufwand Funktionäre	12.329,27	31.910,00	-19.580,73	24.549,58
	73510 Reiseaufwand Personal	2.885,61	8.000,00	-5.114,39	4.089,21
	73590 Sonstiger Reise- und KFZ-Aufwand	4.076,00	6.000,00	-1.924,00	3.205,67
	73900 Telekommunikationsgebühren	2.480,50	2.000,00	480,50	1.927,09
8.3.	Transport-, Reise- und Fahrtaufwand, Nachrichtenaufwand	21.771,38	48.910,00	-27.138,62	33.891,55
	74000 Miete Immobilien	13.187,89	13.330,00	-142,11	12.641,40
8.4.	Miet-, Pacht-, Leasing- und Lizenzaufwand	13.187,89	13.330,00	-142,11	12.641,40
	75100 Vortragende und Prüfer	39.891,76	65.700,00	-25.808,24	60.931,31
8.5.	Aufwendungen für Vortragende und Prüfer, beigestelltes Personal	39.891,76	65.700,00	-25.808,24	60.931,31
	75800 Funktionsentschädigungen	103.104,00	109.430,00	-6.326,00	97.385,54
8.6.	Funktionsentschädigungen	103.104,00	109.430,00	-6.326,00	97.385,54
	76000 Büromaterial	924,20	1.210,00	-285,80	1.010,52
	76020 Sonst. EDV- und Kommunikationsaufwand	0,00	50,00	-50,00	12,45
	76021 Bezogene IT-Leistungen	9.831,96	7.090,00	2.741,96	6.468,91
	76090 Bezogene Büroleistungen	24.853,73	31.310,00	-6.456,27	22.744,43
	76100 Drucksorten	10.076,18	21.500,00	-11.423,82	29.320,57
	76320 Zeitungen und Publikationen	27.542,92	32.050,00	-4.507,08	19.373,99
	76500 Schaltung von Werbeträgern	32.695,42	61.150,00	-28.454,58	630,20
	76530 Produktionsaufwand für Marketing	12.382,58	13.400,00	-1.017,42	5.365,55
	76540 Unterrichts- und Prüfungsmaterial	2,49	1.500,00	-1.497,51	286,02
	76550 Bezogene Leistungen für Marketing und Mitgliederbetreuung	13.309,59	20.550,00	-7.240,41	20.313,85
	76590 Sonstiger Aufwand für Marketing und Mitgliederbetreuung	51.413,97	82.000,00	-30.586,03	33.840,05
	76600 Sitzungsaufwand	359,19	950,00	-590,81	821,16
	76610 Einladungen, Repräsentationen	2.105,59	30.000,00	-27.894,41	30.007,68
	76620 Studien	0,00	0,00	0,00	4.750,00
	76990 Sonstiger Büroaufwand	2.622,79	2.820,00	-197,21	2.702,53
8.7.	Büro-, Werbe- und Repräsentationsaufwand	188.120,61	305.580,00	-117.459,39	177.647,91
	77810 Förderungsbeiträge und Zuschüsse	229.135,51	83.970,00	145.165,51	34.891,40
8.8.	Förderungsbeiträge und Zuschüsse	229.135,51	83.970,00	145.165,51	34.891,40
	72900 Sonstiger Gebäudeaufwand	0,41	100,00	-99,59	8,69
	75810 Aus- und Fortbildung Funktionäre	0,00	9.000,00	-9.000,00	1.824,00
	75820 Kollektivunfallversicherung Funktionäre	2.324,34	2.150,00	174,34	2.180,36
	77090 Sonstige Versicherungen	160,61	190,00	-29,39	167,18
	77500 Beratungs- und Prüfungsaufwand	194,03	690,00	-495,97	18,67
	77800 Mitgliedsbeiträge	7.616,57	7.690,00	-73,43	7.616,57
	77830 Preise und Auszeichnungen	0,00	2.500,00	-2.500,00	2.773,70
	77900 Spesen des Geldverkehrs	450,63	620,00	-169,37	593,98
	78900 Sonstiger Sachaufwand	20.054,83	15.000,00	5.054,83	14.913,77
	78910 Erfolgsausgleich BgA	25.997,85	33.900,00	-7.902,15	26.155,45
	79008 Aufwendungen aus Einhebungsvergütungen	7.434,40	23.830,00	-16.395,60	22.961,18
8.9.	Übrige betriebliche Aufwendungen	64.233,67	95.670,00	-31.436,33	79.213,55
8.	Sonstige betriebliche Aufwendungen	681.742,85	734.600,00	-52.857,15	509.427,27
9.	Betriebserfolg (Zwischensumme aus Z 1 bis Z 8)	772.016,08	159.900,00	612.116,08	-82.122,47
10.1.	Erträge aus Beteiligungen verbundener Unternehmen	0,00	0,00	0,00	0,00
10.2.	Erträge aus anderen Beteiligungen	0,00	0,00	0,00	0,00
10.	Erträge aus Beteiligungen	0,00	0,00	0,00	0,00
	80500 Erträge aus Wertpapieren und Ausleihungen	-11.026,98	-25.370,00	14.343,02	-44.797,90
11.1.	Erträge aus anderen Wertpapieren und Ausleihungen des Finanzanlagevermögens	-11.026,98	-25.370,00	14.343,02	-44.797,90
11.2.	Erträge aus anderen Wertpapieren und Ausleihungen des Finanzanlagevermögens verbundener Unternehmen	0,00	0,00	0,00	0,00

Gewinn- und Verlustrechnung 2020

FO der Sparte Transport u. Verkehr

Position	Bezeichnung	G & V 2020 in EUR	VA 2020 in EUR	mehr/weniger in EUR	G & V 2019 in EUR
11.	Erträge aus anderen Wertpapieren und Ausleihungen des Finanzanlagevermögens	-11.026,98	-25.370,00	14.343,02	-44.797,90
12.1.	Sonstige Zinsen und ähnliche Erträge verbundener Unternehmen	0,00	0,00	0,00	0,00
	80510 Andere Zinserträge	-21,49	-50,00	28,51	-23,72
12.2.	Sonstige Zinsen und ähnliche Erträge sonstige	-21,49	-50,00	28,51	-23,72
12.	Sonstige Zinsen und ähnliche Erträge	-21,49	-50,00	28,51	-23,72
	82000 Erträge aus dem Abgang von und der Zuschreibung zu Finanzanlagen	-6.406,86	0,00	-6.406,86	0,00
13.1.	Erträge aus dem Abgang von und der Zuschreibung zu Finanzanlagen und Wertpapieren des Umlaufvermögens	-6.406,86	0,00	-6.406,86	0,00
13.	Erträge aus dem Abgang von und der Zuschreibung zu Finanzanlagen und Wertpapieren des Umlaufvermögens	-6.406,86	0,00	-6.406,86	0,00
14.1.	Abschreibungen auf Finanzanlagen und Wertpapiere des Umlaufvermögens	0,00	0,00	0,00	0,00
14.2.	Aufwendungen aus verbundenen Unternehmen	0,00	0,00	0,00	0,00
	82620 Aufwendungen aus dem Abgang von Finanzanlagen	5.375,25	0,00	5.375,25	0,00
14.3.	Aufwendungen sonstige	5.375,25	0,00	5.375,25	0,00
14.	Aufwendungen aus Finanzanlagen und aus Wertpapieren des Umlaufvermögens	5.375,25	0,00	5.375,25	0,00
15.1.	Zinsen und ähnliche Aufwendungen an verbundene Unternehmen	0,00	0,00	0,00	0,00
15.2.	Zinsen und ähnliche Aufwendungen sonstige	0,00	0,00	0,00	0,00
15.3.	Nicht ausgenutzte Lieferantenskonti	0,00	0,00	0,00	0,00
15.	Zinsen und ähnliche Aufwendungen	0,00	0,00	0,00	0,00
16.	Finanzerfolg (Zwischensumme aus Z 10 bis Z 15)	-12.080,08	-25.420,00	13.339,92	-44.821,62
17.	Ergebnis vor Steuern (Summe aus Z 9 und Z 16)	759.936,00	134.480,00	625.456,00	-126.944,09
	85020 Kapitalertragssteuer	4.060,68	6.980,00	-2.919,32	7.175,24
18.1.	Steuern vom Einkommen und Ertrag	4.060,68	6.980,00	-2.919,32	7.175,24
18.	Steuern vom Einkommen und Ertrag	4.060,68	6.980,00	-2.919,32	7.175,24
19.	Ergebnis nach Steuern (Summe aus Z 17 und Z 18)	763.996,68	141.460,00	622.536,68	-119.768,85
20.1.	Auflösung von Kapitalrücklagen	0,00	0,00	0,00	0,00
20.	Auflösung von Kapitalrücklagen	0,00	0,00	0,00	0,00
21.1.	Auflösung gesetzlicher Rücklagen	0,00	0,00	0,00	0,00
21.2.	Auflösung satzungsgemäßer Rücklagen	0,00	0,00	0,00	0,00
	87521 Auflösung von anderen Rücklagen	0,00	-171.640,00	171.640,00	-20.583,10
21.3.	Auflösung anderer Rücklagen	0,00	-171.640,00	171.640,00	-20.583,10
21.	Auflösung von Gewinnrücklagen	0,00	-171.640,00	171.640,00	-20.583,10
22.1.	Zuweisung zu gesetzlichen Rücklagen	0,00	0,00	0,00	0,00
	89023 Zuweisung zur Ausgleichsrücklage	0,00	0,00	0,00	33.130,00
22.2.	Zuweisung zu satzungsgemäßen Rücklagen	0,00	0,00	0,00	33.130,00
	89021 Zuweisung zu anderen Rücklagen	0,00	30.180,00	-30.180,00	0,00
22.3.	Zuweisung zu anderen Rücklagen	0,00	30.180,00	-30.180,00	0,00
22.	Zuweisung zu Gewinnrücklagen	0,00	30.180,00	-30.180,00	33.130,00
23.	Gewinnvortrag / Verlustvortrag aus dem Vorjahr	0,00	0,00	0,00	0,00
24.	Bilanzgewinn (-) / Bilanzverlust (+) (Summe aus Z 19 bis Z 23)	763.996,68	0,00	763.996,68	-107.221,95

Gewinn- und Verlustrechnung 2020

FO der Sparte Tourismus u. FZW

Position	Bezeichnung	G & V 2020 in EUR	VA 2020 in EUR	mehr/weniger in EUR	G & V 2019 in EUR
1.1.	Kammerumlage 1	0,00	0,00	0,00	0,00
1.2.	Kammerumlage 2	0,00	0,00	0,00	0,00
	40200 Grundumlagen gem. § 123 WKG	-809.029,19	-1.568.680,00	759.650,81	-1.658.685,62
	40220 Grundumlagen - FV-Anteil	324.830,00	338.600,00	-13.770,00	332.900,00
1.3.	Grundumlagen	-484.199,19	-1.230.080,00	745.880,81	-1.325.785,62
1.4.	Gebühren für Sonderleistungen	0,00	0,00	0,00	0,00
	42000 Erlöse aus anderen Leistungen	-15.226,01	-8.900,00	-6.326,01	-22.954,17
1.5.	Waren- und Leistungserlöse	-15.226,01	-8.900,00	-6.326,01	-22.954,17
1.	Umsatzerlöse, Umlagen und Gebühren	-499.425,20	-1.238.980,00	739.554,80	-1.348.739,79
2.1.	Veränderungen des Bestands an fertigen und unfertigen Erzeugnissen sowie an noch nicht abrechenbaren Leistungen	0,00	0,00	0,00	0,00
2.	Veränderungen des Bestands an fertigen und unfertigen Erzeugnissen sowie an noch nicht abrechenbaren Leistungen	0,00	0,00	0,00	0,00
3.	Andere aktivierte Eigenleistungen	0,00	0,00	0,00	0,00
4.1.	Erträge aus dem Abgang vom und der Zuschreibung zum Anlagevermögen mit Ausnahme der Finanzanlagen	0,00	0,00	0,00	0,00
4.2.	Erträge aus der Auflösung von Rückstellungen	0,00	0,00	0,00	0,00
	48130 Kostenersatz für Sachaufwand	0,00	0,00	0,00	-11,08
4.3.	Übrige sonstige betriebliche Erträge	0,00	0,00	0,00	-11,08
	48200 Zuschüsse, Förderungsbeiträge und Sponsoring	0,00	0,00	0,00	-6.610,80
4.4.	Zuschüsse, Förderungsbeiträge, Straf gelder	0,00	0,00	0,00	-6.610,80
4.	Sonstige betriebliche Erträge	0,00	0,00	0,00	-6.621,88
	50300 Wareneinsatz Handelswaren	199,23	1.140,00	-940,77	1.234,39
5.1.	Materialaufwand	199,23	1.140,00	-940,77	1.234,39
5.2.	Aufwendungen für bezogene Leistungen	0,00	0,00	0,00	0,00
5.	Aufwendungen für Material und sonstige bezogene Leistungen	199,23	1.140,00	-940,77	1.234,39
6.1.	Löhne	0,00	0,00	0,00	0,00
	62000 Gehälter	371.778,77	381.540,00	-9.761,23	362.090,72
	62030 Nicht gesetzliche Aufwendungen Personal	7.978,75	5.400,00	2.578,75	7.921,36
	62200 Mehrdienstleistungen	4.583,71	1.080,00	3.503,71	1.873,44
6.2.	Gehälter	384.341,23	388.020,00	-3.678,77	371.885,52
	64000 Aufwendungen für Abfertigungen	9.480,00	9.480,00	0,00	8.270,00
	64020 Aufwendungen für Abfertigungen (Mitarbeitevorsorgekasse)	5.618,79	5.310,00	308,79	5.048,90
6.3.	Aufwendungen für Abfertigungen	15.098,79	14.790,00	308,79	13.318,90
	64500 Aufwendungen für Altersversorgung (Pensionskassenbeiträge)	71.130,00	71.130,00	0,00	62.030,00
6.4.	Aufwendungen für Altersversorgung	71.130,00	71.130,00	0,00	62.030,00
	66700 Gesetzliche Lohn- und Gehaltsnebenkosten	91.800,83	92.550,00	-749,17	90.480,08
6.5.	Aufwendungen für gesetzlich vorgeschriebene Sozialabgaben sowie vom Entgelt abhängige Abgaben und Pflichtbeiträge	91.800,83	92.550,00	-749,17	90.480,08
	67900 Sonstiger Personalaufwand	6.348,43	5.220,00	1.128,43	6.385,64
6.6.	Sonstige Sozialaufwendungen	6.348,43	5.220,00	1.128,43	6.385,64
6.	Personalaufwand	568.719,28	571.710,00	-2.990,72	544.100,14
	70450 EDV-Anlagen	0,00	310,00	-310,00	0,00
	70480 Möbel	1.084,34	0,00	1.084,34	0,00
	70500 Andere Betriebs- und Geschäftsausstattung	0,00	310,00	-310,00	0,00
	70540 GWG Büromaschinen	0,73	0,00	0,73	0,00
	70550 GWG EDV-Anlagen	0,00	200,00	-200,00	0,00
	70590 Andere geringwertige Wirtschaftsgüter	154,13	310,00	-155,87	95,05
7.1.	Abschreibung auf immaterielle Gegenstände des Anlagevermögens und Sachanlagen	1.239,20	1.130,00	109,20	95,05
7.2.	Abschreibungen auf Umlaufvermögen	0,00	0,00	0,00	0,00
7.	Abschreibungen	1.239,20	1.130,00	109,20	95,05
8.1.	Sonstige Steuern und Abgaben	0,00	0,00	0,00	0,00
	72000 Wartung Datenverarbeitungsprogramme	6.639,02	4.420,00	2.219,02	5.603,57
	72010 Instandhaltung Gebäude und Gebäudeanteile	11,29	0,00	11,29	0,00
	72040 Instandhaltung EDV-Anlagen	33,77	310,00	-276,23	273,17
	72050 Instandhaltung Kommunikationsanlagen	1.262,30	170,00	1.092,30	117,93
	72060 Instandhaltung Audio-, Video- und Präsentationsgeräte	0,00	0,00	0,00	16,10
	72070 Instandhaltung Möbel	0,00	60,00	-60,00	123,51

Gewinn- und Verlustrechnung 2020

FO der Sparte Tourismus u. FZW

Position	Bezeichnung	G & V 2020 in EUR	VA 2020 in EUR	mehr/weniger in EUR	G & V 2019 in EUR
	72090 Instandhaltung andere Betriebs- und Geschäftsausstattung	3,33	60,00	-56,67	0,69
	72300 Energieaufwand	3.061,99	2.860,00	201,99	2.938,88
	72430 Reinigungsaufwand	212,60	410,00	-197,40	305,21
	72490 Betriebskosten sonstige	2.549,04	2.560,00	-10,96	2.185,84
8.2.	Instandhaltung und Reinigung durch Dritte, Energie und Entsorgung	13.773,34	10.850,00	2.923,34	11.564,90
	73500 Reiseaufwand Funktionäre	12.388,44	31.840,00	-19.451,56	32.389,37
	73510 Reiseaufwand Personal	2.247,05	12.800,00	-10.552,95	8.918,08
	73590 Sonstiger Reise- und KFZ-Aufwand	4.016,46	32.010,00	-27.993,54	13.156,82
	73800 Postgebühren und Botendienste	49.512,14	8.660,00	40.852,14	12.447,23
	73900 Telekommunikationsgebühren	3.450,25	770,00	2.680,25	755,37
8.3.	Transport-, Reise- und Fahrtaufwand, Nachrichtenaufwand	71.614,34	86.080,00	-14.465,66	67.666,87
	74000 Miete Immobilien	23.608,12	23.910,00	-301,88	22.692,18
8.4.	Miet-, Pacht-, Leasing- und Lizenzaufwand	23.608,12	23.910,00	-301,88	22.692,18
	75100 Vortragende und Prüfer	14.394,10	51.900,00	-37.505,90	32.902,36
8.5.	Aufwendungen für Vortragende und Prüfer, beigestelltes Personal	14.394,10	51.900,00	-37.505,90	32.902,36
	75800 Funktionsentschädigungen	145.188,55	150.440,00	-5.251,45	147.463,20
8.6.	Funktionsentschädigungen	145.188,55	150.440,00	-5.251,45	147.463,20
	76000 Büromaterial	862,03	1.080,00	-217,97	1.184,43
	76020 Sonst. EDV- und Kommunikationsaufwand	0,00	60,00	-60,00	27,33
	76021 Bezogene IT-Leistungen	14.088,65	11.440,00	2.648,65	12.204,41
	76090 Bezogene Büroleistungen	16.357,66	18.130,00	-1.772,34	13.869,70
	76100 Drucksorten	17.394,86	25.500,00	-8.105,14	12.310,29
	76320 Zeitungen und Publikationen	2.354,06	3.850,00	-1.495,94	2.362,79
	76500 Schaltung von Werbeträgern	83.354,29	223.000,00	-139.645,71	167.418,78
	76520 Aufwand für Messestand	0,00	6.000,00	-6.000,00	6.593,70
	76530 Produktionsaufwand für Marketing	12.242,25	13.870,00	-1.627,75	7.508,92
	76540 Unterrichts- und Prüfungsmaterial	15.287,06	21.000,00	-5.712,94	21.211,43
	76550 Bezogene Leistungen für Marketing und Mitgliederbetreuung	11.980,10	16.160,00	-4.179,90	16.527,89
	76590 Sonstiger Aufwand für Marketing und Mitgliederbetreuung	165.586,99	205.220,00	-39.633,01	288.514,61
	76600 Sitzungsaufwand	251,69	620,00	-368,31	1.390,18
	76610 Einladungen, Repräsentationen	3.956,63	54.000,00	-50.043,37	39.015,96
	76620 Studien	1.224,00	0,00	1.224,00	0,00
	76990 Sonstiger Büroaufwand	2.686,93	2.960,00	-273,07	2.825,53
8.7.	Büro-, Werbe- und Repräsentationsaufwand	347.627,20	602.890,00	-255.262,80	592.965,95
	77810 Förderungsbeiträge und Zuschüsse	475.336,51	497.290,00	-21.953,49	282.185,57
8.8.	Förderungsbeiträge und Zuschüsse	475.336,51	497.290,00	-21.953,49	282.185,57
	72900 Sonstiger Gebäudeaufwand	0,73	150,00	-149,27	15,08
	75820 Kollektivunfallversicherung Funktionäre	2.446,67	2.320,00	126,67	2.348,08
	77090 Sonstige Versicherungen	493,43	820,00	-326,57	681,95
	77500 Beratungs- und Prüfungsaufwand	941,03	11.020,00	-10.078,97	426,67
	77800 Mitgliedsbeiträge	6.761,66	7.330,00	-568,34	7.196,66
	77830 Preise und Auszeichnungen	2.921,19	3.000,00	-78,81	1.718,05
	77900 Spesen des Geldverkehrs	450,63	640,00	-189,37	610,78
	78900 Sonstiger Sachaufwand	20.083,94	15.010,00	5.073,94	14.936,82
	78910 Erfolgsausgleich BgA	25.997,84	33.900,00	-7.902,16	26.155,45
	79008 Aufwendungen aus Einhebungsvergütungen	12.105,14	30.750,00	-18.644,86	33.144,94
8.9.	Übrige betriebliche Aufwendungen	72.202,26	104.940,00	-32.737,74	87.234,48
8.	Sonstige betriebliche Aufwendungen	1.163.744,42	1.528.300,00	-364.555,58	1.244.675,51
9.	Betriebserfolg (Zwischensumme aus Z 1 bis Z 8)	1.234.476,93	863.300,00	371.176,93	434.743,42
10.1.	Erträge aus Beteiligungen verbundener Unternehmen	0,00	0,00	0,00	0,00
10.2.	Erträge aus anderen Beteiligungen	0,00	0,00	0,00	0,00
10.	Erträge aus Beteiligungen	0,00	0,00	0,00	0,00
	80500 Erträge aus Wertpapieren und Ausleihungen	-22.303,57	-60.530,00	38.226,43	-98.143,46
11.1.	Erträge aus anderen Wertpapieren und Ausleihungen des Finanzanlagevermögens	-22.303,57	-60.530,00	38.226,43	-98.143,46
11.2.	Erträge aus anderen Wertpapieren und Ausleihungen des Finanzanlagevermögens verbundener Unternehmen	0,00	0,00	0,00	0,00
11.	Erträge aus anderen Wertpapieren und Ausleihungen des Finanzanlagevermögens	-22.303,57	-60.530,00	38.226,43	-98.143,46

Gewinn- und Verlustrechnung 2020

FO der Sparte Tourismus u. FZW

Position	Bezeichnung	G & V 2020 in EUR	VA 2020 in EUR	mehr/weniger in EUR	G & V 2019 in EUR
12.1.	Sonstige Zinsen und ähnliche Erträge verbundener Unternehmen	0,00	0,00	0,00	0,00
	80510 Andere Zinserträge	-43,48	-80,00	36,52	-50,03
12.2.	Sonstige Zinsen und ähnliche Erträge sonstige	-43,48	-80,00	36,52	-50,03
12.	Sonstige Zinsen und ähnliche Erträge	-43,48	-80,00	36,52	-50,03
	82000 Erträge aus dem Abgang von und der Zuschreibung zu Finanzanlagen	-12.958,75	0,00	-12.958,75	0,00
13.1.	Erträge aus dem Abgang von und der Zuschreibung zu Finanzanlagen und Wertpapieren des Umlaufvermögens	-12.958,75	0,00	-12.958,75	0,00
13.	Erträge aus dem Abgang von und der Zuschreibung zu Finanzanlagen und Wertpapieren des Umlaufvermögens	-12.958,75	0,00	-12.958,75	0,00
14.1.	Abschreibungen auf Finanzanlagen und Wertpapiere des Umlaufvermögens	0,00	0,00	0,00	0,00
14.2.	Aufwendungen aus verbundenen Unternehmen	0,00	0,00	0,00	0,00
	82620 Aufwendungen aus dem Abgang von Finanzanlagen	10.872,16	0,00	10.872,16	0,00
14.3.	Aufwendungen sonstige	10.872,16	0,00	10.872,16	0,00
14.	Aufwendungen aus Finanzanlagen und aus Wertpapieren des Umlaufvermögens	10.872,16	0,00	10.872,16	0,00
15.1.	Zinsen und ähnliche Aufwendungen an verbundene Unternehmen	0,00	0,00	0,00	0,00
15.2.	Zinsen und ähnliche Aufwendungen sonstige	0,00	0,00	0,00	0,00
15.3.	Nicht ausgenutzte Lieferantenskonti	0,00	0,00	0,00	0,00
15.	Zinsen und ähnliche Aufwendungen	0,00	0,00	0,00	0,00
16.	Finanzerfolg (Zwischensumme aus Z 10 bis Z 15)	-24.433,64	-60.610,00	36.176,36	-98.193,49
17.	Ergebnis vor Steuern (Summe aus Z 9 und Z 16)	1.210.043,29	802.690,00	407.353,29	336.549,93
	85020 Kapitalertragssteuer	8.213,28	16.660,00	-8.446,72	15.719,09
18.1.	Steuern vom Einkommen und Ertrag	8.213,28	16.660,00	-8.446,72	15.719,09
18.	Steuern vom Einkommen und Ertrag	8.213,28	16.660,00	-8.446,72	15.719,09
19.	Ergebnis nach Steuern (Summe aus Z 17 und Z 18)	1.218.256,57	819.350,00	398.906,57	352.269,02
20.1.	Auflösung von Kapitalrücklagen	0,00	0,00	0,00	0,00
20.	Auflösung von Kapitalrücklagen	0,00	0,00	0,00	0,00
21.1.	Auflösung gesetzlicher Rücklagen	0,00	0,00	0,00	0,00
21.2.	Auflösung satzungsgemäßer Rücklagen	0,00	0,00	0,00	0,00
	87521 Auflösung von anderen Rücklagen	-75.961,30	-819.350,00	743.388,70	-412.336,33
21.3.	Auflösung anderer Rücklagen	-75.961,30	-819.350,00	743.388,70	-412.336,33
21.	Auflösung von Gewinnrücklagen	-75.961,30	-819.350,00	743.388,70	-412.336,33
22.1.	Zuweisung zu gesetzlichen Rücklagen	0,00	0,00	0,00	0,00
22.2.	Zuweisung zu satzungsgemäßen Rücklagen	0,00	0,00	0,00	0,00
22.	Zuweisung zu Gewinnrücklagen	0,00	0,00	0,00	0,00
23.	Gewinnvortrag / Verlustvortrag aus dem Vorjahr	0,00	0,00	0,00	0,00
24.	Bilanzgewinn (-) / Bilanzverlust (+) (Summe aus Z 19 bis Z 23)	1.142.295,27	0,00	1.142.295,27	-60.067,31

VERMÖGENSBILANZ p. 31.12.2020

Fachorganisationen der Sparte Tourismus und Freizeitwirtschaft NÖ

	Stand 31.12.2020	Stand 31.12.2019	Stand 31.12.2020	Stand 31.12.2019
A K T I V A				
A. ANLAGEVERMÖGEN				
I. Immaterielle Vermögensgegenstände				
1. Konzessionen, gewerbliche Schutzrechte und ähnliche Rechte und Vorteile sowie daraus abgeleitete Lizenzen	0,00	0,00		
2. Geschäfts(Firmen)wert	0,00	0,00		
3. Geleistete Anzahlungen	0,00	0,00		
Summe immaterielle Vermögensgegenstände	0,00	0,00		
II. Sachanlagen				
1. Grundstücke, grundstücksgleiche Rechte und Bauten, einschließlich der Bauten auf fremdem Grund	0,00	0,00		
2. Technische Anlagen und Maschinen	0,00	0,00		
3. Andere Anlagen, Betriebs- und Geschäftsausstattung	0,00	0,00		
4. Geleistete Anzahlungen und Anlagen in Bau	0,00	0,00		
Summe Sachanlagen	0,00	0,00		
III. Finanzanlagen				
1. Anteile an verbundenen Unternehmen	0,00	0,00		
2. Ausleihungen an verbundene Unternehmen	0,00	0,00		
3. Beteiligungen	0,00	0,00		
4. Ausleihungen an Unternehmen, mit denen ein Beteiligungsverhältnis besteht	0,00	0,00		
5. Wertpapiere des Anlagevermögens	0,00	0,00		
6. Sonstige Ausleihungen	0,00	0,00		
Summe Finanzanlagen	0,00	0,00		
SUMME ANLAGEVERMÖGEN	0,00	0,00		
B. UMLAUVERMÖGEN				
I. Vorräte				
1. Roh-, Hilfs- und Betriebsstoffe	0,00	0,00		
2. Unfertige Erzeugnisse	0,00	0,00		
3. Fertige Erzeugnisse und Waren	0,00	0,00		
4. Noch nicht abrechenbare Leistungen	0,00	0,00		
5. Geleistete Anzahlungen	0,00	0,00		
Summe Vorräte	0,00	0,00		
II. Forderungen und sonstige Vermögensgegenstände				
1. Forderungen aus Lieferungen und Leistungen	72.888,86	68.403,39		
2. Forderungen gegenüber verbundenen Unternehmen	5.522.972,39	6.746.601,11		
3. Forderungen gegenüber nach dem WKG errichteten Körperschaften	0,00	0,00		
4. Forderungen gegenüber Unternehmen, mit denen ein Beteiligungsverhältnis besteht	0,00	0,00		
5. Sonstige Forderungen und Vermögensgegenstände	5.595.861,25	6.815.004,50		
Summe Forderungen und sonstige Vermögensgegenstände	5.595.861,25	6.815.004,50		
III. Wertpapiere und Anteile				
1. Anteile an verbundenen Unternehmen	0,00	0,00		
2. Sonstige Wertpapiere und Anteile	0,00	0,00		
Summe Wertpapiere und Anteile	0,00	0,00		
IV. Kassenbestand, Schecks, Guthaben bei Kreditinstituten	0,00	0,00		
SUMME UMLAUVERMÖGEN	5.595.861,25	6.815.004,50		
C. RECHNUNGSABGRENZUNGSPOSTEN				
D. VERSORGUNGS- UND UNTERSTÜTZUNGSEINRICHTUNGEN				
E. TREUHANDVERMÖGEN				
SUMME A K T I V A	5.595.861,25	6.815.004,50		
P A S S I V A				
A. EIGENKAPITAL				
I. Stammkapital	0,00	0,00		
II. Kapitalrücklagen				
1. Gebundene Kapitalrücklagen/Gebundenes Kapital	0,00	0,00		
2. Nicht gebundene Kapitalrücklagen	0,00	0,00		
Summe Kapitalrücklagen	0,00	0,00		
III. Gewinnrücklagen				
1. Gesetzliche Rücklagen	0,00	0,00		
2. Satzungsmaßige Rücklagen/Ausgleichsrücklage	4.448.875,84	4.388.808,53		
3. Freie Rücklagen	2.288.104,05	2.364.065,35		
Summe Gewinnrücklagen	6.736.979,89	6.752.873,88		
IV. Bilanzgewinn (Bilanzverlust)	-1.142.295,27	60.067,31		
davon Gewinnvortrag / Verlustvortrag	0,00	0,00		
SUMME EIGENKAPITAL	5.594.684,62	6.812.941,19		
B. RÜCKSTELLUNGEN				
1. Steuerrückstellungen	0,00	0,00		
2. Sonstige Rückstellungen	0,00	0,00		
SUMME RÜCKSTELLUNGEN	0,00	0,00		
C. VERBINDLICHKEITEN				
1. Anleihen, davon konvertibel	0,00	0,00		
2. Verbindlichkeiten gegenüber Kreditinstituten	0,00	0,00		
3. Erhaltene Anzahlungen auf Bestellungen	0,00	0,00		
4. Verbindlichkeiten aus Lieferungen und Leistungen	0,00	0,00		
5. Verbindlichkeiten aus der Annahme gezogener Wechsel und der Ausstellung eigener Wechsel	0,00	0,00		
6. Verbindlichkeiten gegenüber verbundenen Unternehmen	0,00	0,00		
7. Verbindlichkeiten gegenüber nach dem WKG errichteten Körperschaften	1.176,63	916,71		
8. Verbindlichkeiten gegenüber Unternehmen, mit denen ein Beteiligungsverhältnis besteht	0,00	0,00		
9. Sonstige Verbindlichkeiten	0,00	1.146,60		
davon aus Steuern	0,00	0,00		
davon im Rahmen der sozialen Sicherheit	0,00	0,00		
SUMME VERBINDLICHKEITEN	1.176,63	2.063,31		
D. RECHNUNGSABGRENZUNGSPOSTEN				
E. VERSORGUNGS- UND UNTERSTÜTZUNGSEINRICHTUNGEN				
F. TREUHANDKAPITAL				
SUMME VERBINDLICHKEITEN	1.176,63	2.063,31		
D. RECHNUNGSABGRENZUNGSPOSTEN	0,00	0,00		
E. VERSORGUNGS- UND UNTERSTÜTZUNGSEINRICHTUNGEN	0,00	0,00		
F. TREUHANDKAPITAL	0,00	0,00		
SUMME P A S S I V A	5.595.861,25	6.815.004,50		

Gewinn- und Verlustrechnung 2020

FO der Sparte Information u. Consulting

Position	Bezeichnung	G & V 2020 in EUR	VA 2020 in EUR	mehr/weniger in EUR	G & V 2019 in EUR
1.1.	Kammerumlage 1	0,00	0,00	0,00	0,00
1.2.	Kammerumlage 2	0,00	0,00	0,00	0,00
	40200 Grundumlagen gem. § 123 WKG	-3.560.383,76	-4.167.970,00	607.586,24	-4.264.337,07
	40220 Grundumlagen - FV-Anteil	830.950,00	905.450,00	-74.500,00	894.500,00
1.3.	Grundumlagen	-2.729.433,76	-3.262.520,00	533.086,24	-3.369.837,07
1.4.	Gebühren für Sonderleistungen	0,00	0,00	0,00	0,00
	42000 Erlöse aus anderen Leistungen	-139.194,72	-167.210,00	28.015,28	-203.384,33
1.5.	Waren- und Leistungserlöse	-139.194,72	-167.210,00	28.015,28	-203.384,33
1.	Umsatzerlöse, Umlagen und Gebühren	-2.868.628,48	-3.429.730,00	561.101,52	-3.573.221,40
2.1.	Veränderungen des Bestands an fertigen und unfertigen Erzeugnissen sowie an noch nicht abrechenbaren Leistungen	0,00	0,00	0,00	0,00
2.	Veränderungen des Bestands an fertigen und unfertigen Erzeugnissen sowie an noch nicht abrechenbaren Leistungen	0,00	0,00	0,00	0,00
3.	Andere aktivierte Eigenleistungen	0,00	0,00	0,00	0,00
	46100 Mehrerlöse aus dem Abgang von Anlagen ausgenommen Finanzanlagen	0,00	0,00	0,00	-155,81
4.1.	Erträge aus dem Abgang vom und der Zuschreibung zum Anlagevermögen mit Ausnahme der Finanzanlagen	0,00	0,00	0,00	-155,81
4.2.	Erträge aus der Auflösung von Rückstellungen	0,00	0,00	0,00	0,00
	48090 Eigenverbrauch	0,00	0,00	0,00	-4.970,00
	48910 Erfolgsausgleich BgA	0,00	0,00	0,00	-313.657,93
4.3.	Übrige sonstige betriebliche Erträge	0,00	0,00	0,00	-318.627,93
	48200 Zuschüsse, Förderungsbeiträge und Sponsoring	-981,00	-5.000,00	4.019,00	-10.108,24
4.4.	Zuschüsse, Förderungsbeiträge, Strafgebühren	-981,00	-5.000,00	4.019,00	-10.108,24
4.	Sonstige betriebliche Erträge	-981,00	-5.000,00	4.019,00	-328.891,98
	50300 Wareneinsatz Handelswaren	577,08	1.710,00	-1.132,92	1.163,43
5.1.	Materialaufwand	577,08	1.710,00	-1.132,92	1.163,43
5.2.	Aufwendungen für bezogene Leistungen	0,00	0,00	0,00	0,00
5.	Aufwendungen für Material und sonstige bezogene Leistungen	577,08	1.710,00	-1.132,92	1.163,43
6.1.	Löhne	0,00	0,00	0,00	0,00
	62000 Gehälter	470.062,87	480.320,00	-10.257,13	476.109,31
	62030 Nicht gesetzliche Aufwendungen Personal	7.307,70	7.500,00	-192,30	8.087,06
	62200 Mehrdienstleistungen	9.289,70	2.800,00	6.489,70	2.348,04
	62400 Jubiläumsgaben Personal	142,97	200,00	-57,03	177,35
6.2.	Gehälter	486.803,24	490.820,00	-4.016,76	486.721,76
	64000 Aufwendungen für Abfertigungen	11.702,99	11.770,00	-67,01	11.722,94
	64020 Aufwendungen für Abfertigungen (Mitarbeiter-Vorsorgekasse)	6.356,31	6.200,00	156,31	6.682,11
6.3.	Aufwendungen für Abfertigungen	18.059,30	17.970,00	89,30	18.405,05
	64500 Aufwendungen für Altersversorgung (Pensionskassenbeiträge)	85.232,52	85.500,00	-267,48	85.405,91
6.4.	Aufwendungen für Altersversorgung	85.232,52	85.500,00	-267,48	85.405,91
	66700 Gesetzliche Lohn- und Gehaltsnebenkosten	114.849,95	115.730,00	-880,05	117.109,48
6.5.	Aufwendungen für gesetzlich vorgeschriebene Sozialabgaben sowie vom Entgelt abhängige Abgaben und Pflichtbeiträge	114.849,95	115.730,00	-880,05	117.109,48
	67900 Sonstiger Personalaufwand	4.626,59	6.330,00	-1.703,41	4.732,18
6.6.	Sonstige Sozialaufwendungen	4.626,59	6.330,00	-1.703,41	4.732,18
6.	Personalaufwand	709.571,60	716.350,00	-6.778,40	712.374,38
	70410 Datenverarbeitungsprogramme	3.132,00	0,00	3.132,00	0,00
	70450 EDV-Anlagen	1.720,19	600,00	1.120,19	0,00
	70480 Möbel	18,64	0,00	18,64	0,00
	70500 Andere Betriebs- und Geschäftsausstattung	0,00	750,00	-750,00	0,00
	70521 GWG Datenverarbeitungsprogramme	6.161,75	0,00	6.161,75	0,00
	70540 GWG Büromaschinen	0,75	0,00	0,75	0,00
	70550 GWG EDV-Anlagen	155,04	500,00	-344,96	0,00
	70560 GWG Kommunikationsanlagen	508,20	0,00	508,20	0,00
	70590 Andere geringwertige Wirtschaftsgüter	68,89	750,00	-681,11	66,91
7.1.	Abschreibung auf immaterielle Gegenstände des Anlagevermögens und Sachanlagen	11.765,46	2.600,00	9.165,46	66,91
7.2.	Abschreibungen auf Umlaufvermögen	0,00	0,00	0,00	0,00
7.	Abschreibungen	11.765,46	2.600,00	9.165,46	66,91
	71100 Sonstige Steuern und Abgaben	0,00	0,00	0,00	831,77
8.1.	Sonstige Steuern und Abgaben	0,00	0,00	0,00	831,77

Gewinn- und Verlustrechnung 2020

FO der Sparte Information u. Consulting

Position	Bezeichnung	G & V 2020 in EUR	VA 2020 in EUR	mehr/weniger in EUR	G & V 2019 in EUR
72000	Wartung Datenverarbeitungsprogramme	5.547,17	4.410,00	1.137,17	5.398,70
72010	Instandhaltung Gebäude und Gebäudeanteile	11,60	0,00	11,60	0,00
72040	Instandhaltung EDV-Anlagen	455,08	750,00	-294,92	423,13
72050	Instandhaltung Kommunikationsanlagen	1.083,12	1.030,00	53,12	1.181,34
72060	Instandhaltung Audio-, Video- und Präsentationsgeräte	0,00	0,00	0,00	18,53
72070	Instandhaltung Möbel	0,00	90,00	-90,00	126,52
72090	Instandhaltung andere Betriebs- und Geschäftsausstattung	3,19	90,00	-86,81	0,77
72300	Energieaufwand	3.521,72	3.250,00	271,72	3.367,90
72430	Reinigungsaufwand	293,96	460,00	-166,04	313,77
72490	Betriebskosten sonstige	2.942,37	2.750,00	192,37	2.420,12
8.2.	Instandhaltung und Reinigung durch Dritte, Energie und Entsorgung	13.858,21	12.830,00	1.028,21	13.250,78
73000	Transporte durch Dritte	2.529,90	4.600,00	-2.070,10	452,52
73500	Reiseaufwand Funktionäre	23.825,03	98.460,00	-74.634,97	89.134,59
73510	Reiseaufwand Personal	3.639,03	24.200,00	-20.560,97	17.986,37
73590	Sonstiger Reise- und KFZ-Aufwand	930,20	18.500,00	-17.569,80	7.746,36
73800	Postgebühren und Botendienste	1.189,79	21.840,00	-20.650,21	18.753,14
73900	Telekommunikationsgebühren	3.874,25	2.980,00	894,25	2.935,64
8.3.	Transport-, Reise- und Fahrtaufwand, Nachrichtenaufwand	35.988,20	170.580,00	-134.591,80	137.008,62
74000	Miete Immobilien	28.479,30	28.780,00	-300,70	27.430,80
74400	Miete EDV-Anlagen	831,60	1.440,00	-608,40	1.315,05
8.4.	Miet-, Pacht-, Leasing- und Lizenzaufwand	29.310,90	30.220,00	-909,10	28.745,85
75100	Vortragende und Prüfer	106.366,78	244.050,00	-137.683,22	172.694,52
8.5.	Aufwendungen für Vortragende und Prüfer, beigestelltes Personal	106.366,78	244.050,00	-137.683,22	172.694,52
75800	Funktionsentschädigungen	288.474,30	310.950,00	-22.475,70	294.919,80
8.6.	Funktionsentschädigungen	288.474,30	310.950,00	-22.475,70	294.919,80
76000	Büromaterial	1.511,90	2.450,00	-938,10	3.011,62
76020	Sonst. EDV- und Kommunikationsaufwand	459,04	510,00	-50,96	330,90
76021	Bezogene IT-Leistungen	12.405,93	11.480,00	925,93	10.452,02
76090	Bezogene Büroleistungen	66.359,98	44.770,00	21.589,98	41.168,79
76100	Drucksorten	63.815,97	93.800,00	-29.984,03	68.296,36
76320	Zeitungen und Publikationen	6.394,74	15.200,00	-8.805,26	18.416,69
76500	Schaltung von Werbeträgern	361.293,81	566.000,00	-204.706,19	382.296,47
76520	Aufwand für Messestand	0,00	44.500,00	-44.500,00	1.711,88
76530	Produktionsaufwand für Marketing	7.177,96	74.660,00	-67.482,04	105.474,10
76540	Unterrichts- und Prüfungsmaterial	16.926,38	23.000,00	-6.073,62	22.674,01
76550	Bezogene Leistungen für Marketing und Mitgliederbetreuung	76.211,08	102.500,00	-26.288,92	112.046,98
76590	Sonstiger Aufwand für Marketing und Mitgliederbetreuung	455.481,13	724.530,00	-269.048,87	766.954,35
76600	Sitzungsaufwand	1.784,90	2.990,00	-1.205,10	2.674,50
76610	Einladungen, Repräsentationen	54.620,49	273.900,00	-219.279,51	274.400,31
76620	Studien	13.440,00	0,00	13.440,00	0,00
76990	Sonstiger Büroaufwand	3.732,76	4.090,00	-357,24	3.866,83
8.7.	Büro-, Werbe- und Repräsentationsaufwand	1.141.616,07	1.984.380,00	-842.763,93	1.813.775,81
77810	Förderungsbeiträge und Zuschüsse	924.672,87	123.660,00	801.012,87	83.119,88
8.8.	Förderungsbeiträge und Zuschüsse	924.672,87	123.660,00	801.012,87	83.119,88
72900	Sonstiger Gebäudeaufwand	1.907,97	440,00	1.467,97	2.442,65
75810	Aus- und Fortbildung Funktionäre	0,00	38.450,00	-38.450,00	3.140,00
75820	Kollektivunfallversicherung Funktionäre	3.180,67	3.170,00	10,67	3.186,68
77000	Gebäudeversicherung	0,00	30,00	-30,00	0,00
77090	Sonstige Versicherungen	55.978,07	28.730,00	27.248,07	28.372,13
77500	Beratungs- und Prüfungsaufwand	14.222,04	5.610,00	8.612,04	5.419,89
77700	Aus- und Fortbildung	156,00	50,00	106,00	0,00
77800	Mitgliedsbeiträge	10.458,84	12.430,00	-1.971,16	10.478,84
77830	Preise und Auszeichnungen	2.227,52	19.800,00	-17.572,48	38.830,23
77900	Spesen des Geldverkehrs	670,96	900,00	-229,04	849,05
78900	Sonstiger Sachaufwand	28.659,42	21.450,00	7.209,42	21.344,90
78910	Erfolgsausgleich BgA	37.161,85	48.470,00	-11.308,15	351.045,09
79008	Aufwendungen aus Einhebungsvergütungen	68.239,06	81.560,00	-13.320,94	84.245,96
8.9.	Übrige betriebliche Aufwendungen	222.862,40	261.090,00	-38.227,60	549.355,42
8.	Sonstige betriebliche Aufwendungen	2.763.149,73	3.137.760,00	-374.610,27	3.093.702,45
9.	Betriebserfolg (Zwischensumme aus Z 1 bis Z 8)	615.454,39	423.690,00	191.764,39	-94.806,21

Gewinn- und Verlustrechnung 2020

FO der Sparte Information u. Consulting

Position	Bezeichnung	G & V 2020 in EUR	VA 2020 in EUR	mehr/weniger in EUR	G & V 2019 in EUR
10.1.	Erträge aus Beteiligungen verbundener Unternehmen	0,00	0,00	0,00	0,00
10.2.	Erträge aus anderen Beteiligungen	0,00	0,00	0,00	0,00
10.	Erträge aus Beteiligungen	0,00	0,00	0,00	0,00
	80500 Erträge aus Wertpapieren und Ausleihungen	-26.990,20	-64.550,00	37.559,80	-109.826,04
	80509 Erträge aus Wertpapieren und Ausleihungen § 94 Z 6 EStG	-21,60	-160,00	138,40	-335,21
11.1.	Erträge aus anderen Wertpapieren und Ausleihungen des Finanzanlagevermögens	-27.011,80	-64.710,00	37.698,20	-110.161,25
11.2.	Erträge aus anderen Wertpapieren und Ausleihungen des Finanzanlagevermögens verbundener Unternehmen	0,00	0,00	0,00	0,00
11.	Erträge aus anderen Wertpapieren und Ausleihungen des Finanzanlagevermögens	-27.011,80	-64.710,00	37.698,20	-110.161,25
12.1.	Sonstige Zinsen und ähnliche Erträge verbundener Unternehmen	0,00	0,00	0,00	0,00
	80510 Andere Zinserträge	-52,60	-100,00	47,40	-56,51
12.2.	Sonstige Zinsen und ähnliche Erträge sonstige	-52,60	-100,00	47,40	-56,51
12.	Sonstige Zinsen und ähnliche Erträge	-52,60	-100,00	47,40	-56,51
	82000 Erträge aus dem Abgang von und der Zuschreibung zu Finanzanlagen	-15.681,77	0,00	-15.681,77	0,00
13.1.	Erträge aus dem Abgang von und der Zuschreibung zu Finanzanlagen und Wertpapieren des Umlaufvermögens	-15.681,77	0,00	-15.681,77	0,00
13.	Erträge aus dem Abgang von und der Zuschreibung zu Finanzanlagen und Wertpapieren des Umlaufvermögens	-15.681,77	0,00	-15.681,77	0,00
14.1.	Abschreibungen auf Finanzanlagen und Wertpapiere des Umlaufvermögens	0,00	0,00	0,00	0,00
14.2.	Aufwendungen aus verbundenen Unternehmen	0,00	0,00	0,00	0,00
	82620 Aufwendungen aus dem Abgang von Finanzanlagen	13.156,74	0,00	13.156,74	0,00
14.3.	Aufwendungen sonstige	13.156,74	0,00	13.156,74	0,00
14.	Aufwendungen aus Finanzanlagen und aus Wertpapieren des Umlaufvermögens	13.156,74	0,00	13.156,74	0,00
15.1.	Zinsen und ähnliche Aufwendungen an verbundene Unternehmen	0,00	0,00	0,00	0,00
15.2.	Zinsen und ähnliche Aufwendungen sonstige	0,00	0,00	0,00	0,00
15.3.	Nicht ausgenutzte Lieferantenskonti	0,00	0,00	0,00	0,00
15.	Zinsen und ähnliche Aufwendungen	0,00	0,00	0,00	0,00
16.	Finanzerfolg (Zwischensumme aus Z 10 bis Z 15)	-29.589,43	-64.810,00	35.220,57	-110.217,76
17.	Ergebnis vor Steuern (Summe aus Z 9 und Z 16)	585.864,96	358.880,00	226.984,96	-205.023,97
	85020 Kapitalertragssteuer	9.939,13	17.780,00	-7.840,87	17.590,35
18.1.	Steuern vom Einkommen und Ertrag	9.939,13	17.780,00	-7.840,87	17.590,35
18.	Steuern vom Einkommen und Ertrag	9.939,13	17.780,00	-7.840,87	17.590,35
19.	Ergebnis nach Steuern (Summe aus Z 17 und Z 18)	595.804,09	376.660,00	219.144,09	-187.433,62
20.1.	Auflösung von Kapitalrücklagen	0,00	0,00	0,00	0,00
20.	Auflösung von Kapitalrücklagen	0,00	0,00	0,00	0,00
21.1.	Auflösung gesetzlicher Rücklagen	0,00	0,00	0,00	0,00
21.2.	Auflösung satzungsgemäßer Rücklagen	0,00	0,00	0,00	0,00
	87521 Auflösung von anderen Rücklagen	-102.047,16	-376.820,00	274.772,84	-192.998,84
21.3.	Auflösung anderer Rücklagen	-102.047,16	-376.820,00	274.772,84	-192.998,84
21.	Auflösung von Gewinnrücklagen	-102.047,16	-376.820,00	274.772,84	-192.998,84
22.1.	Zuweisung zu gesetzlichen Rücklagen	0,00	0,00	0,00	0,00
22.2.	Zuweisung zu satzungsgemäßen Rücklagen	0,00	0,00	0,00	0,00
	89010 Zuweisung zu Rücklagen gem. § 94 Z 6 EStG	21,60	160,00	-138,40	335,21
22.3.	Zuweisung zu anderen Rücklagen	21,60	160,00	-138,40	335,21
22.	Zuweisung zu Gewinnrücklagen	21,60	160,00	-138,40	335,21
23.	Gewinnvortrag / Verlustvortrag aus dem Vorjahr	0,00	0,00	0,00	0,00
24.	Bilanzgewinn (-) / Bilanzverlust (+) (Summe aus Z 19 bis Z 23)	493.778,53	0,00	493.778,53	-380.097,25

VERMÖGENSBILANZ p. 31.12.2020

Fachorganisationen der Sparte Information und Consulting NÖ

A K T I V A	Stand 31.12.2020	Stand 31.12.2019	Stand 31.12.2020	Stand 31.12.2019
P A S S I V A				
A. ANLAGEVERMÖGEN				
I. Immaterielle Vermögensgegenstände				
1. Konzessionen, gewerbliche Schutzrechte und ähnliche Rechte und Vorteile sowie daraus abgeleitete Lizenzen	0,00	0,00	0,00	0,00
2. Geschäfts(Firmen)wert	0,00	0,00	0,00	0,00
3. Geleistete Anzahlungen	0,00	0,00	0,00	0,00
Summe immaterielle Vermögensgegenstände	0,00	0,00	0,00	0,00
II. Sachanlagen				
1. Grundstücke, grundstücksgleiche Rechte und Bauten, einschließlich der Bauten auf fremdem Grund	0,00	0,00	6.348.727,51	6.218.630,26
2. Technische Anlagen und Maschinen	0,00	0,00	1.882.607,15	1.734.654,31
3. Andere Anlagen, Betriebs- und Geschäftsausstattung	0,00	0,00	8.231.334,66	7.953.284,57
4. Geleistete Anzahlungen und Anlagen in Bau	0,00	0,00	-493.778,53	380.097,25
Summe Sachanlagen	0,00	0,00	7.737.556,13	8.333.381,82
III. Finanzanlagen				
1. Anteile an verbundenen Unternehmen	0,00	0,00	0,00	0,00
2. Ausleihungen an verbundene Unternehmen	0,00	0,00	0,00	0,00
3. Beteiligungen	0,00	0,00	0,00	0,00
4. Ausleihungen an Unternehmen, mit denen ein Beteiligungsverhältnis besteht	0,00	0,00	0,00	0,00
5. Wertpapiere des Anlagevermögens	0,00	0,00	0,00	0,00
6. Sonstige Ausleihungen	0,00	0,00	0,00	0,00
Summe Finanzanlagen	0,00	0,00	0,00	0,00
SUMME ANLAGEVERMÖGEN	0,00	0,00	0,00	0,00
B. UMLAUVERMÖGEN				
I. Vorräte				
1. Roh-, Hilfs- und Betriebsstoffe	0,00	0,00	0,00	0,00
2. Unfertige Erzeugnisse	0,00	0,00	0,00	0,00
3. Fertige Erzeugnisse und Waren	0,00	0,00	0,00	0,00
4. Noch nicht abrechenbare Leistungen	0,00	0,00	0,00	0,00
5. Geleistete Anzahlungen	0,00	0,00	2.346,62	1.448,60
Summe Vorräte	0,00	0,00	2.346,62	1.448,60
II. Forderungen und sonstige Vermögensgegenstände				
1. Forderungen aus Lieferungen und Leistungen	20.310,20	237.566,97	14.528,50	0,00
2. Forderungen gegenüber verbundenen Unternehmen	7.749.360,09	8.087.493,31	0,00	0,00
3. Forderungen gegenüber nach dem WKG errichteten Körperschaften	0,00	0,00	0,00	0,00
4. Forderungen gegenüber Unternehmen, mit denen ein Beteiligungsverhältnis besteht	0,00	0,00	0,00	0,00
5. Sonstige Forderungen und Vermögensgegenstände	0,00	25.817,15	0,00	0,00
Summe Forderungen und sonstige Vermögensgegenstände	7.769.670,29	8.350.877,43	14.528,50	0,00
III. Wertpapiere und Anteile				
1. Anteile an verbundenen Unternehmen	0,00	0,00	0,00	0,00
2. Sonstige Wertpapiere und Anteile	0,00	0,00	0,00	0,00
Summe Wertpapiere und Anteile	0,00	0,00	0,00	0,00
IV. Kassenbestand, Schecks, Guthaben bei Kreditinstituten	0,00	0,00	0,00	0,00
SUMME UMLAUVERMÖGEN	7.769.670,29	8.350.877,43	14.528,50	0,00
C. RECHNUNGSABGRENZUNGSPOSTEN	1.525,16	695,59	0,00	0,00
D. VERSORGUNGS- UND UNTERSTÜTZUNGSEINRICHTUNGEN	0,00	0,00	0,00	0,00
E. TREUHANDVERMÖGEN	0,00	0,00	0,00	0,00
SUMME A K T I V A	7.771.195,45	8.351.573,02	16.764,20	16.742,60
P A S S I V A				
A. EIGENKAPITAL				
I. Stammkapital	0,00	0,00	0,00	0,00
II. Kapitalrücklagen				
1. Gebundene Kapitalrücklagen/Gebundenes Kapital	0,00	0,00	0,00	0,00
2. Nicht gebundene Kapitalrücklagen	0,00	0,00	0,00	0,00
Summe Kapitalrücklagen	0,00	0,00	0,00	0,00
III. Gewinnrücklagen				
1. Gesetzliche Rücklagen	0,00	0,00	0,00	0,00
2. Satzungsmaßige Rücklagen/Ausgleichsrücklage	6.348.727,51	6.218.630,26	6.348.727,51	6.218.630,26
3. Freie Rücklagen	1.882.607,15	1.734.654,31	1.882.607,15	1.734.654,31
Summe Gewinnrücklagen	8.231.334,66	7.953.284,57	8.231.334,66	7.953.284,57
IV. Bilanzgewinn (Bilanzverlust)	-493.778,53	380.097,25	-493.778,53	380.097,25
SUMME EIGENKAPITAL	7.737.556,13	8.333.381,82	7.737.556,13	8.333.381,82
B. RÜCKSTELLUNGEN				
1. Steuerrückstellungen	0,00	0,00	0,00	0,00
2. Sonstige Rückstellungen	0,00	0,00	0,00	0,00
SUMME RÜCKSTELLUNGEN	0,00	0,00	0,00	0,00
C. VERBINDLICHKEITEN				
1. Anleihen, davon konvertibel	0,00	0,00	0,00	0,00
2. Verbindlichkeiten gegenüber Kreditinstituten	0,00	0,00	0,00	0,00
3. Erhaltene Anzahlungen auf Bestellungen	0,00	0,00	0,00	0,00
4. Verbindlichkeiten aus Lieferungen und Leistungen	0,00	0,00	0,00	0,00
5. Verbindlichkeiten aus der Annahme gezogener Wechsel und der Ausstellung eigener Wechsel	0,00	0,00	0,00	0,00
6. Verbindlichkeiten gegenüber verbundenen Unternehmen	14.528,50	0,00	14.528,50	0,00
7. Verbindlichkeiten gegenüber nach dem WKG errichteten Körperschaften	0,00	0,00	0,00	0,00
8. Verbindlichkeiten gegenüber Unternehmen, mit denen ein Beteiligungsverhältnis besteht	0,00	0,00	0,00	0,00
9. Sonstige Verbindlichkeiten	2.346,62	1.448,60	2.346,62	1.448,60
SUMME VERBINDLICHKEITEN	16.875,12	1.448,60	16.875,12	1.448,60
D. RECHNUNGSABGRENZUNGSPOSTEN				
E. VERSORGUNGS- UND UNTERSTÜTZUNGSEINRICHTUNGEN	0,00	0,00	0,00	0,00
F. TREUHANDKAPITAL	0,00	0,00	0,00	0,00
SUMME P A S S I V A	7.771.195,45	8.351.573,02	16.764,20	16.742,60

VERMÖGENSBILANZ DER FACHGRUPPENVERWALTUNG

VERMÖGENSBILANZ P. 31.12.2020

Fachgruppenverwaltung

	Stand 31.12.2020	Stand 31.12.2019	Stand 31.12.2020	Stand 31.12.2019
A K T I V A				
A. ANLAGEVERMÖGEN				
I. Immaterielle Vermögensgegenstände				
1. Konzessionen, gewerbliche Schutzrechte und ähnliche Rechte und Vorteile sowie daraus abgeleitete Lizenzen	0,00	0,00		
2. Geschäfts(Firmen)wert	0,00	0,00		
3. Geleistete Anzahlungen	0,00	0,00		
Summe immaterielle Vermögensgegenstände	0,00	0,00		
II. Sachanlagen				
1. Grundstücke, grundstücksgleiche Rechte und Bauten, einschließlich der Bauten auf fremdem Grund	0,00	0,00		
2. Technische Anlagen und Maschinen	0,00	0,00		
3. Andere Anlagen, Betriebs- und Geschäftsausstattung	0,00	0,00		
4. Geleistete Anzahlungen und Anlagen in Bau	0,00	0,00		
Summe Sachanlagen	0,00	0,00		
III. Finanzanlagen				
1. Anteile an verbundenen Unternehmen	0,00	0,00		
2. Ausleihungen an verbundene Unternehmen	0,00	0,00		
3. Beteiligungen	0,00	0,00		
4. Ausleihungen an Unternehmen, mit denen ein Beteiligungsverhältnis besteht	0,00	0,00		
5. Wertpapiere des Anlagevermögens	0,00	0,00		
6. Sonstige Ausleihungen	0,00	0,00		
Summe Finanzanlagen	0,00	0,00		
SUMME ANLAGEVERMÖGEN	0,00	0,00		
B. UMLAUVERMÖGEN				
I. Vorräte				
1. Roh-, Hilfs- und Betriebsstoffe	0,00	0,00		
2. Unfertige Erzeugnisse	0,00	0,00		
3. Fertige Erzeugnisse und Waren	0,00	0,00		
4. Noch nicht abrechenbare Leistungen	0,00	0,00		
5. Geleistete Anzahlungen	0,00	0,00		
Summe Vorräte	0,00	0,00		
II. Forderungen und sonstige Vermögensgegenstände				
1. Forderungen aus Lieferungen und Leistungen	0,00	0,00		
2. Forderungen gegenüber verbundenen Unternehmen	0,00	0,00		
3. Forderungen gegenüber nach dem WKG errichteten Körperschaften	52.000.000,00	52.305.154,99		
4. Forderungen gegenüber Unternehmen, mit denen ein Beteiligungsverhältnis besteht	0,00	0,00		
5. Sonstige Forderungen und Vermögensgegenstände	0,21	0,35		
Summe Forderungen und sonstige Vermögensgegenstände	52.000.000,21	52.305.155,34		
III. Wertpapiere und Anteile				
1. Anteile an verbundenen Unternehmen	0,00	0,00		
2. Sonstige Wertpapiere und Anteile	0,00	0,00		
Summe Wertpapiere und Anteile	0,00	0,00		
IV. Kassenbestand, Schecks, Guthaben bei Kreditinstituten	7.955.060,08	12.253.003,89		
SUMME UMLAUVERMÖGEN	59.955.060,29	64.558.159,23		
C. RECHNUNGSABGRENZUNGSPOSTEN	4.664,16	1.736,76		
D. VERSORGUNGS- UND UNTERSTÜTZUNGSEINRICHTUNGEN	710.137,59	695.896,08		
E. TREUHANDVERMÖGEN	0,00	0,00		
SUMME A K T I V A	60.669.862,04	65.255.792,07		
P A S S I V A				
A. EIGENKAPITAL				
I. Stammkapital	0,00	0,00		
II. Kapitalrücklagen				
1. Gebundene Kapitalrücklagen/Gebundenes Kapital	0,00	0,00		
2. Nicht gebundene Kapitalrücklagen	0,00	0,00		
Summe Kapitalrücklagen	0,00	0,00		
III. Gewinnrücklagen				
1. Gesetzliche Rücklagen	0,00	0,00		
2. Satzungsmaßige Rücklagen/Ausgleichsrücklage	0,00	0,00		
3. Freie Rücklagen	0,00	0,00		
Summe Gewinnrücklagen	0,00	0,00		
IV. Bilanzgewinn (Bilanzverlust)	0,00	0,00		
davon Gewinnvortrag / Verlustvortrag	0,00	0,00		
SUMME EIGENKAPITAL	0,00	0,00		
B. RÜCKSTELLUNGEN				
1. Steuerrückstellungen	0,00	0,00		
2. Sonstige Rückstellungen	0,00	0,00		
SUMME RÜCKSTELLUNGEN	0,00	0,00		
C. VERBINDLICHKEITEN				
1. Anleihen, davon konvertibel	0,00	0,00		
2. Verbindlichkeiten gegenüber Kreditinstituten	0,00	0,00		
3. Erhaltene Anzahlungen auf Bestellungen	0,00	0,00		
4. Verbindlichkeiten aus Lieferungen und Leistungen	619.451,33	868.891,89		
5. Verbindlichkeiten aus der Annahme gezogener Wechsel und der Ausstellung eigener Wechsel	0,00	0,00		
6. Verbindlichkeiten gegenüber verbundenen Unternehmen	59.764.889,29	64.162.122,69		
7. Verbindlichkeiten gegenüber nach dem WKG errichteten Körperschaften	0,00	0,00		
8. Verbindlichkeiten gegenüber Unternehmen, mit denen ein Beteiligungsverhältnis besteht	284.810,77	0,00		
9. Sonstige Verbindlichkeiten	710,65	224.777,49		
davon aus Steuern	0,00	0,00		
davon im Rahmen der sozialen Sicherheit	0,00	0,00		
SUMME VERBINDLICHKEITEN	60.669.862,04	65.255.792,07		
D. RECHNUNGSABGRENZUNGSPOSTEN	0,00	0,00		
E. VERSORGUNGS- UND UNTERSTÜTZUNGSEINRICHTUNGEN	0,00	0,00		
F. TREUHANDKAPITAL	0,00	0,00		
SUMME P A S S I V A	60.669.862,04	65.255.792,07		

Fachgruppenverwaltung - Bilanzbeilage 2020

Erläuterungen:

A K T I V A

Forderungen gegenüber nach dem WKG erricht. Körperschaften:

FGR-Anteil an den Investmentfonds (langfristige Veranlagungen) der WKNÖ *)	48.902.200,00
FGR-Anteil an den sonstigen Wertpapieren (langfristige Veranlagungen) der WKNÖ *)	3.097.800,00
	52.000.000,00

*) Details der einzelnen Veranlagungen sind in der "Anlage 8" ersichtlich

Sonstige Forderungen und Vermögensgegenstände:

Abgrenzungsposten: Auflösung der Abgrenzung der Zinsen bei Postsparkasse	0,21
---	------

Kassenbestand, Schecks, Guthaben bei Kreditinstituten:

Kassenbestand:

Kassa Fachgruppenverwaltung	3.978,89
Kassa LI Bau NÖ, St. Pölten	2.641,19
Summe Kassenbestand:	6.620,08

Guthaben bei Kreditinstituten:

Banken u. Postsparkasse	1.337.191,41
Landeshypothekenbank f. NÖ	2.978.432,00
Sparkassen inkl. Spitzeninstitut	3.632.816,59
Summe Guthaben bei Kreditinstituten:	7.948.440,00

Gesamtsummen Kassen und Kreditinstitute:

7.955.060,08

Rechnungsabgrenzungsposten:

Aktive Rechnungsabgrenzungsposten	4.664,16
-----------------------------------	----------

Versorgungs- und Unterstützungseinrichtungen:

Forderungen gegen WK-Organisationen § 94 (6) EStG

	Stand 31.12.2019	Zugang	Abgang	Stand 31.12.2020
Unterstützungs- u. Hilfeleistungsrüchl.	484.467,86	20.633,72	6.665,02	498.436,56
Katastrophenrücklage	211.428,22	272,81	-	211.701,03
Gesamtsummen	695.896,08	20.906,53	6.665,02	710.137,59

SUMME A K T I V A

60.669.862,04

P A S S I V A

Verbindlichkeiten aus Lieferungen und Leistungen:

Rechnungsabgrenzungsposten	619.451,33
----------------------------	------------

Verbindlichkeiten gegenüber verbundenen Unternehmen:

Verbindlichkeiten gegenüber verb. Unternehmen (Fachorganisationen u. ARGE's)	59.764.889,29
--	---------------

Verbindlichkeiten gegenüber nach dem WKG errichteten Körperschaften : (WKNÖ)

284.810,77

Sonstige Verbindlichkeiten:

Übrige sonstige Verbindlichkeiten (Rechnungsabgrenzungsposten)	710,65
--	--------

SUMME P A S S I V A

60.669.862,04

Anlagen

- Anlage 1:** Zuordnung der Kostenarten zu Finanzpositionen
- Anlage 2:** ARGE proEthik (genehmigt gem. § 16 WKG durch die Wirtschaftskammer Österreich)
- Anlage 3:** ARGE Schülerwohnhäuser NÖ (genehmigt gem. § 16 WKG durch die Wirtschaftskammer Niederösterreich)
- Anlage 4:** ARGE proHolz NÖ (genehmigt gem. § 16 WKG durch die Wirtschaftskammer Niederösterreich)
- Anlage 5:** Betrieb gewerblicher Art - pro:Holzinformation NÖ (ARGE proHolz NÖ)
- Anlage 6:** Liquide Mittel und Veranlagungen innerhalb des Gesamtpools der Fachorganisationen (Beilage zu den Einzel-Rechnungsabschlüssen 2020)
- Anlage 7:** Ergebnisübersicht der einzelnen Fachorganisationen

Anlage 1

Zuordnung der Kostenarten zu Finanzpositionen

Zuordnung Kostenarten zu Finanzpositionsgruppen - Hierarchie

Hierarchieebene	Finanzposition	Bezeichnung	Kostenart/ Konto	Bezeichnung
1.1.	40000	Kammerumlage 1 gem. § 122 WKG	4000000	Kammerumlage I gem. § 122 WKG
1.2.	40100	Kammerumlage 2 gem. § 122 WKG	4010000	Kammerumlage II gem. § 122 WKG
1.3.	40200	Grundumlagen gem. § 123 WKG	4020000	Grundumlage gem. § 123 WKG
1.3.	40220	Grundumlagen - FV-Anteil	4022000	Grundumlage FV Anteil gem. § 123 WKG
1.5.	42000	Erlöse aus anderen Leistungen	4200090	Werbeabgabe aus Werbetätigkeit
1.5.	42000	Erlöse aus anderen Leistungen	4200900	Erlöse aus sonstigen Leistungen hoheitlich
1.5.	42000	Erlöse aus anderen Leistungen	4203090	Erträge aus Leistungen 20%
1.5.	42002	Erlöse aus Kursen und Vorträgen	4200300	Erlöse aus Prüfungsgebühren hoheitlich
1.5.	42005	Erlöse aus Prüfungstätigkeit	4200320	Erträge aus Lehrabschlussprüf. hoheitlich
1.5.	42100	Erlöse aus Beratungen	4200100	Erlöse aus Beratungen hoheitlich
1.5.	42200	Erlöse aus Inseraten	4220000	Erlöse aus Inseraten hoheitlich
1.5.	42200	Erlöse aus Inseraten	4220900	Werbeabgabe aus Inseraten
1.5.	42200	Erlöse aus Inseraten	4223000	Erlöse aus Inseraten Inland 20%
1.5.	48000	Erlöse aus Vermietung und Verpachtung	4800000	Erlöse aus Vermietung und Verpachtung
1.5.	48000	Erlöse aus Vermietung und Verpachtung	4800190	Erträge aus Vermietung und Verpachtung 0%
1.5.	48000	Erlöse aus Vermietung und Verpachtung	4800290	Erträge aus Vermietung und Verpachtung 10%
1.5.	48000	Erlöse aus Vermietung und Verpachtung	4800390	Erträge aus Vermietung und Verpachtung 20%
4.1.	46100	Mehrerlöse aus dem Abgang von Anlagen ausgenommen Finanzanlagen	4610000	Erlöse aus dem Abgang von GWG und Altanlagen
4.2.	47100	Erträge aus der Auflösung von sonstigen Rückstellungen	4710000	Erträge aus der Auflösung von sonstigen Rückstellungen
4.3.	48090	Eigenverbrauch	4809000	Eigenverbrauch
4.3.	48120	Kostenersatz für Personalaufwand	4812000	Kostenersatz für Personalkosten
4.3.	48130	Kostenersatz für Sachaufwand	4813000	Kostenersatz für Sachkosten hoheitlich
4.3.	48130	Kostenersatz für Sachaufwand	4813060	Kostenersatz für Reise- und KFZ-Aufwand
4.3.	48130	Kostenersatz für Sachaufwand	4813070	Kostenersatz für Büroaufwand hoheitlich
4.3.	48130	Kostenersatz für Sachaufwand	4813080	Kostenersatz für Telefonate hoheitlich
4.3.	48130	Kostenersatz für Sachaufwand	4815000	Kostenersatz für Beratungs- und Prüfungsaufwand hoheitlich
4.3.	48320	Schadensersatz	4830000	Schadensersatzleistungen Gebäude und Inventar
4.3.	48900	Sonstige Erträge	4890200	Erträge aus Exekutions- und Mahnspesen hoh.
4.3.	48910	Erfolgsausgleich BgA	4900000	Erfolgsausgleich BgA (Betriebe gewerblicher Art)
4.4.	48200	Zuschüsse, Förderungsbeiträge und Sponsoring	4820000	Zuschüsse, Förderungsbeitr. u. Sponsoring hoh.
4.4.	48200	Zuschüsse, Förderungsbeiträge und Sponsoring	4820090	Sonstige Zuschüsse, Förderungsbeiträge
4.4.	48210	Strafgelder gem. § 372 Gewerbeordnung	4821000	Strafgelder (§ 372 Gew. Ord.)
4.4.	48220	Mitgliedsbeiträge	4822000	Mitgliedsbeiträge
5.1.	50300	Wareneinsatz Handelswaren	5030000	Wareneinsatz Handelswaren
5.1.	50300	Wareneinsatz Handelswaren	5030001	Wareneinsatz Handelswaren
6.1.	60000	Löhne	6000000	Löhne
6.1.	60000	Löhne	6000010	Löhne Sonderzahlungen
6.2.	62000	Gehälter	6200010	Gehälter Sonderzahlungen
6.2.	62000	Gehälter	6201000	Pragmatisierte, Gehälter
6.2.	62000	Gehälter	6201100	Vertragsangestellte, Gehälter
6.2.	62000	Gehälter	6201200	Angestellte SDV Gehälter
6.2.	62000	Gehälter	6201400	Zulagen
6.2.	62030	Nicht gesetzliche Aufwendungen Personal	6203000	Nicht gesetzl. Aufwendung. Personal
6.2.	62030	Nicht gesetzliche Aufwendungen Personal	6203200	Aufwand für Dienstnehmer KZV
6.2.	62200	Mehrdienstleistungen	6220000	Mehrdienstleistungen
6.2.	62200	Mehrdienstleistungen	6220100	Überstundenpauschale
6.2.	62200	Mehrdienstleistungen	6220900	Sonstige Mehrdienstleistungen
6.2.	62400	Jubiläumsgaben Personal	6240000	Jubiläumsgaben Personal

Zuordnung Kostenarten zu Finanzpositionsgruppen - Hierarchie

Hierarchieebene	Finanzposition	Bezeichnung	Kostenart/ Konto	Bezeichnung
6.3.	64000	Aufwendungen für Abfertigungen	6400000	Aufwendungen für Abfertigungen
6.3.	64020	Aufwendungen für Abfertigungen (Mitarbeitervorsorgekasse)	6402000	Aufwendungen für Abfertigungen (Mitarbeitervorsorgekasse)
6.4.	64500	Aufwendungen für Altersversorgung (Pensionskassenbeiträge)	6450000	Aufwendungen für Altersversorgung (Pensionskassenbeiträge)
6.5.	66700	Gesetzliche Lohn- und Gehaltsnebenkosten	6500000	DG-Sozialversicherung Arbeiter
6.5.	66700	Gesetzliche Lohn- und Gehaltsnebenkosten	6560000	DG-Sozialversicherung Angestellte
6.5.	66700	Gesetzliche Lohn- und Gehaltsnebenkosten	6660000	DG-Beitrag FLAF
6.5.	66700	Gesetzliche Lohn- und Gehaltsnebenkosten	6661000	Kommunalsteuer
6.5.	66700	Gesetzliche Lohn- und Gehaltsnebenkosten	6662000	U-Bahnsteuer
6.5.	66700	Gesetzliche Lohn- und Gehaltsnebenkosten	6663000	Zuschlag DG-Beitrag
6.5.	66700	Gesetzliche Lohn- und Gehaltsnebenkosten	6672000	Gesetzliche Lohn- und Gehaltsnebenkosten
6.6.	67900	Sonstiger Personalaufwand	6790000	Sonstiger Personalaufwand
7.1.	70410	Datenverarbeitungsprogramme	7041001	Datenverarbeitungsprogramme
7.1.	70440	Büromaschinen	7044001	Büromaschinen
7.1.	70450	EDV-Anlagen	7045001	EDV-Anlagen
7.1.	70460	Kommunikationsanlagen	7046001	Kommunikationsanlagen
7.1.	70470	Audio-, Video- und Präsentationsgeräte	7047001	Audio-, Video- und Präsentationsgeräte
7.1.	70480	Möbel	7048001	Möbel
7.1.	70490	Bilder und Kunstgegenstände	7049001	Bilder und Kunstgegenstände
7.1.	70500	Andere Betriebs- und Geschäftsausstattung	7050001	Andere Betriebs- und Geschäftsausstattung
7.1.	70510	Kraftfahrzeuge	7051001	Kraftfahrzeuge
7.1.	70521	GWG Datenverarbeitungsprogramme	7052100	GWG Datenverarbeitungsprogramme
7.1.	70540	GWG Büromaschinen	7054000	GWG Büromaschinen
7.1.	70550	GWG EDV-Anlagen	7055000	GWG EDV Hardware
7.1.	70560	GWG Kommunikationsanlagen	7056000	GWG Kommunikationsanlagen
7.1.	70570	GWG Audio-, Video- und Präsentationsgeräte	7057000	GWG Audio-, Video- und Präsentationsgeräte
7.1.	70580	GWG Möbel	7058000	GWG Möbel
7.1.	70590	Andere geringwertige Wirtschaftsgüter	7059000	Andere geringwertige Wirtschaftsgüter
8.1.	71100	Sonstige Steuern und Abgaben	7100000	Werbeabgabe
8.1.	71100	Sonstige Steuern und Abgaben	7110000	Sonstige Steuern und Abgaben
8.2.	72000	Wartung Datenverarbeitungsprogramme	7200000	Wartung Datenverarbeitungsprogramme
8.2.	72010	Instandhaltung Gebäude und Gebäudeanteile	7201000	Instandhaltung Gebäude und Gebäudeanteile
8.2.	72010	Instandhaltung Gebäude und Gebäudeanteile	7201100	Instandhaltung sonst. Grundstückseinrichtungen
8.2.	72030	Instandhaltung Büromaschinen	7203000	Instandhaltung Büromaschinen
8.2.	72040	Instandhaltung EDV-Anlagen	7204000	Instandhaltung EDV-Anlagen
8.2.	72050	Instandhaltung Kommunikationsanlagen	7205000	Instandhaltung Kommunikationsanlagen
8.2.	72060	Instandhaltung Audio-, Video- und Präsentationsgeräte	7206000	Instandhaltung Audio-, Video- und Präsentationsgeräte
8.2.	72070	Instandhaltung Möbel	7207000	Instandhaltung Möbel
8.2.	72090	Instandhaltung andere Betriebs- und Geschäftsausstattung	7209000	Instandhaltung andere Betriebs- und Geschäftsausstattung
8.2.	72300	Energieaufwand	7230000	Energieaufwand
8.2.	72430	Reinigungsaufwand	7243000	Reinigungsaufwand
8.2.	72430	Reinigungsaufwand	7243009	Reinigungsaufwand ILV
8.2.	72430	Reinigungsaufwand	9991320	ILV Gebäude - Reinigung
8.2.	72490	Betriebskosten sonstige	7240000	Wasser-, Abwassergebühren (inkl. Anschlussgebühr)
8.2.	72490	Betriebskosten sonstige	7241000	Abfallentsorgung
8.2.	72490	Betriebskosten sonstige	7242000	Betriebskosten
8.3.	73000	Transporte durch Dritte	7300000	Transporte durch Dritte inkl. Lagerung
8.3.	73280	KFZ-Aufwand	7329000	Sonstige Kfz-Kosten
8.3.	73500	Reiseaufwand Funktionäre	7350210	Reiseaufwand Funktionäre Inland - Diäten
8.3.	73500	Reiseaufwand Funktionäre	7350220	Reiseaufwand Funktionäre Inland - Fahrtkosten
8.3.	73500	Reiseaufwand Funktionäre	7350230	Reiseaufwand Funktionäre Inland - sonst. Spesen

Zuordnung Kostenarten zu Finanzpositionsgruppen - Hierarchie

Hierarchieebene	Finanzposition	Bezeichnung	Kostenart/ Konto	Bezeichnung
8.3.	73510	Reiseaufwand Personal	7351200	Reiseaufwand Personal Inland
8.3.	73580	Reiseaufwand Externe	7358000	Reiseaufwand Externe
8.3.	73590	Sonstiger Reise- und KFZ-Aufwand	7328009	KFZ-Aufwand ILV
8.3.	73590	Sonstiger Reise- und KFZ-Aufwand	9991011	Fuhrpark
8.3.	73590	Sonstiger Reise- und KFZ-Aufwand	7359000	Sonstiger Reiseaufwand
8.3.	73800	Postgebühren und Botendienste	7380000	Postgebühren und Botendienste
8.3.	73900	Telekommunikationsgebühren	7390000	Telekommunikationsgebühren
8.3.	73900	Telekommunikationsgebühren	7390100	EDV-Leitungsgebühren
8.3.	73900	Telekommunikationsgebühren	7390200	Gebühren Sprachtelefonie - Festnetz
8.3.	73900	Telekommunikationsgebühren	7390300	Gebühren Sprachtelefonie - Mobil
8.3.	73900	Telekommunikationsgebühren	7390900	Sonstige Telekommunikationsgebühren
8.4.	74000	Miete Immobilien	7400000	Miete Büros
8.4.	74000	Miete Immobilien	7405000	Mietaufwand Extern
8.4.	74000	Miete Immobilien	7409000	Sonstiger Mietaufwand für Immobilien
8.4.	74400	Miete EDV-Anlagen	7440000	Miete EDV-Anlagen
8.4.	74410	Miete Kopiergeräte, Büromaschinen und andere Betriebs- und Geschäftsausstattung	7441000	Miete Kopiergeräte, Büromaschinen und andere Betriebs- und Geschäftsausstattung
8.4.	74800	Lizenzgeb., Werknutzungsrechte, Tantiemen, Urheberrechte	7480000	Lizenzgeb., Werknutzungsrechte, Tantiemen, Urheberrechte
8.5.	75000	Beigestelltes Personal	7500000	Beigestelltes Personal
8.5.	75100	Vortragende und Prüfer	7510000	Honorare Vortragende und Prüfer
8.5.	75100	Vortragende und Prüfer	7510100	Vortragende und Prüfer - Fahrtkosten
8.5.	75100	Vortragende und Prüfer	7510110	Fahrtspesenersatz freie Dienstnehmer
8.5.	75100	Vortragende und Prüfer	7510200	Vortragende und Prüfer - sonstige Spesen
8.5.	75100	Vortragende und Prüfer	7510510	Honorare freie Dienstnehmer
8.5.	75100	Vortragende und Prüfer	7510520	Prüferhonorar Funktionsgebührenbezieher
8.5.	75100	Vortragende und Prüfer	7510900	Sonstige Honorare
8.5.	75100	Vortragende und Prüfer	7511000	DG-Beitrag freie Dienstnehmer
8.6.	75800	Funktionsentschädigungen	7580900	Sonstige Funktionsentschädigungen
8.7.	76000	Büromaterial	7600000	Büromaterial
8.7.	76020	Sonstiger EDV- und Kommunikationsaufwand	7602000	Sonstiger EDV- und Kommunikationsaufwand
8.7.	76021	Bezogene IT-Leistungen (Verrechnung ohne ILV)	7602100	Bezogene IT-Leistungen (Verrechnung ohne ILV)
8.7.	76090	Bezogene Büroleistungen	7609000	Bezogene Büroleistungen
8.7.	76090	Bezogene Büroleistungen	7609009	Bezogene Büroleistungen ILV
8.7.	76090	Bezogene Büroleistungen	9991005	Vervielfältigung
8.7.	76090	Bezogene Büroleistungen	9991009	Adressieren/Kuvertieren
8.7.	76090	Bezogene Büroleistungen	9991010	Stockwerkskopierer
8.7.	76090	Bezogene Büroleistungen	9991900	Umlage Sachaufwand aus ILV
8.7.	76100	Drucksorten	7610000	Drucksorten
8.7.	76320	Zeitungen und Publikationen	7630000	Zeitungen und Fachpublikationen - Einzelwerke
8.7.	76320	Zeitungen und Publikationen	7631000	Zeitungen und Fachpublikationen - Abonnements
8.7.	76500	Schaltung von Werbeträgern	7650000	Schaltung von Werbeträger
8.7.	76520	Aufwand für Messestand	7652000	Aufwand für Messestand
8.7.	76530	Produktionsaufwand für Marketing	7653000	Produktionskosten für Marketing
8.7.	76530	Produktionsaufwand für Marketing	7653200	Argenturbetreuung/PR
8.7.	76530	Produktionsaufwand für Marketing	7653300	Werbemittelproduktion
8.7.	76540	Unterrichts- und Prüfungsmaterial	7654000	Unterrichts- und Prüfungsmaterial
8.7.	76550	Bezogene Leistungen für Marketing und Mitgliederbetreuung	7655000	Bezogene Leistungen für Marketing und Mitgliederbetreuung
8.7.	76590	Sonstiger Aufwand für Marketing und Mitgliederbetreuung	7659000	Sonstiger Aufwand für Marketing und Mitgliederbetreuung
8.7.	76600	Sitzungsaufwand	7660000	Bewirtung und Saalaufwand anl. Besprechungen und Sitzungen
8.7.	76610	Einladungen, Repräsentationen	7661900	Sonstige Einladungen, Repräsentationen
8.7.	76620	Studien	7662000	Aufwand für Studien
8.7.	76900	Spenden	7690000	Spenden
8.7.	76990	Sonstiger Büroaufwand	7601000	Daten- und Informationsrecherche

Zuordnung Kostenarten zu Finanzpositionsgruppen - Hierarchie

Hierarchieebene	Finanzposition	Bezeichnung	Kostenart/ Konto	Bezeichnung
8.8.	77810	Förderungsbeiträge und Zuschüsse	7781100	Förderungsbeiträge und Zuschüsse für Bildung
8.8.	77810	Förderungsbeiträge und Zuschüsse	7781110	Förderungsbeiträge und Zuschüsse (J. Raab-Stiftung)
8.8.	77810	Förderungsbeiträge und Zuschüsse	7781300	Förderungsbeiträge und Zuschüsse für Lehrlingsfürsorge
8.8.	77810	Förderungsbeiträge und Zuschüsse	7781900	Förderungsbeiträge und Zuschüsse für sonstige Zwecke
8.8.	77810	Förderungsbeiträge und Zuschüsse	7781920	Förderungsbeiträge und Zuschüsse für Beratungsleistung
8.9.	72900	Sonstiger Gebäudeaufwand	7290000	Sonstiger Aufwand für Gebäude und Mieträume
8.9.	75810	Aus- und Fortbildung Funktionäre	7581000	Aus- und Fortbildung Funktionäre
8.9.	75820	Kollektivunfallversicherung Funktionäre	7582000	Kollektivunfallversicherung Funktionäre
8.9.	77000	Gebäudeversicherung	7700000	Gebäudeversicherung
8.9.	77090	Sonstige Versicherungen	7709000	Sonstige Versicherungen
8.9.	77500	Beratungs- und Prüfungsaufwand	7750000	Beratungs- und Prüfungskosten
8.9.	77500	Beratungs- und Prüfungsaufwand	7750100	Aufwendungen für Rechtsberatung
8.9.	77700	Aus- und Fortbildung	7770000	Aus- und Fortbildung Personal
8.9.	77800	Mitgliedsbeiträge	7780000	Mitgliedsbeiträge
8.9.	77830	Preise und Auszeichnungen	7783000	Preise und Auszeichnungen
8.9.	77900	Spesen des Geldverkehrs	7790000	Spesen des Geldverkehrs
8.9.	78000	Abschreibung von Forderungen	7800000	Abschreibung von Forderungen hoheitlich
8.9.	78000	Abschreibung von Forderungen	7809300	Abschreibungen von Forderungen 20%
8.9.	78300	Verluste aus dem Abgang von Anlagen ausgenommen Finanzanlagen	7830001	Verluste aus dem Abgang von Anlagen
8.9.	78400	Gerichtskosten	7840000	Gerichtskosten
8.9.	78900	Sonstiger Sachaufwand	7792000	Cent-Ausgleich
8.9.	78900	Sonstiger Sachaufwand	7890000	Sonstige Sachkosten
8.9.	78900	Sonstiger Sachaufwand	7891000	Betriebsbedingte Schadensfälle
8.9.	78910	Erfolgsausgleich BgA	7892000	Erfolgsausgleich BgA (Betriebe gewerblicher Art)
8.9.	79008	Aufwendungen aus Einhebungsvergütungen	7900800	Aufwendungen aus Einhebungsvergütungen
10.2.	80000	Erträge aus anderen Beteiligungen	8000000	Erträge aus Beteiligungen
11.1.	80500	Erträge aus WP und Ausleihungen	8050000	Zinserträge aus anderen Wertpapieren
11.1.	80509	Erträge aus WP und Ausleihungen gem. § 94 Z 6 EStG	8050090	Zinserträge aus anderen WP § 94 Z 6 EStG
12.2.	80510	Andere Zinserträge	8059000	Sonstige Zinserträge
12.2.	80510	Andere Zinserträge	8100000	Zinserträge aus Bankguthaben
13.1.	82000	Erträge aus dem Abgang von und der Zuschreibung zu Finanzanlagen	8200001	Erträge aus dem Abgang von und der Zuschreibung zu Finanzanlagen
14.1.	82610	Kurs- und Wertberichtigungen zu Wertpapieren	8261000	Kurs- und Wertberichtigung zu Wertpapieren
14.3.	82620	Aufwendungen aus dem Abgang von Finanzanlagen	8262001	Aufwendungen aus dem Abgang von Finanzanlagen
15.2.	82800	Zinsaufwand	8280000	Zinsaufwand
18.1.	85020	Kapitalertragssteuer	8502000	Kapitalertragssteuer
18.1.	85030	Immobilienenertragssteuer	8503000	Immobilienenertragssteuer
21.2.	87523	Auflösung der Ausgleichsrücklage	8752300	Auflösung Ausgleichsrücklage
21.3.	87510	Auflösung von Rücklagen gem. § 94 Z 6 EStG	8751000	Auflösung von Rücklagen gem. § 94 Z 6 EStG
21.3.	87521	Auflösung von anderen Rücklagen	8752100	Auflösung von anderen Rücklagen
22.2.	89023	Zuweisung zur Ausgleichsrücklage	8902300	Zuweisung zur Ausgleichsrücklage
22.3.	89010	Zuweisung zu Rücklagen gem. § 94 Z 6 EStG	8901000	Zuweisung zu Rücklagen gem. § 94 Z 6 EStG
22.3.	89021	Zuweisung zu anderen Rücklagen	8902100	Zuweisung zu anderen Rücklagen

Anlage 2

ARGE proEthik

(genehmigt gem. § 16 WKG durch die Wirtschaftskammer Österreich)

Gewinn- und Verlustrechnung 2020

ARGE proEthik

Position	Bezeichnung	G & V 2020 in EUR	VA 2020 in EUR	mehr/weniger in EUR	G & V 2019 in EUR
1.1.	Kammerumlage 1	0,00	0,00	0,00	0,00
1.2.	Kammerumlage 2	0,00	0,00	0,00	0,00
1.3.	Grundumlagen	0,00	0,00	0,00	0,00
1.4.	Gebühren für Sonderleistungen	0,00	0,00	0,00	0,00
1.5.	Waren- und Leistungserlöse	0,00	0,00	0,00	0,00
1.	Umsatzerlöse, Umlagen und Gebühren	0,00	0,00	0,00	0,00
2.1.	Veränderungen des Bestands an fertigen und unfertigen Erzeugnissen sowie an noch nicht abrechenbaren Leistungen	0,00	0,00	0,00	0,00
2.	Veränderungen des Bestands an fertigen und unfertigen Erzeugnissen sowie an noch nicht abrechenbaren Leistungen	0,00	0,00	0,00	0,00
3.	Andere aktivierte Eigenleistungen	0,00	0,00	0,00	0,00
4.1.	Erträge aus dem Abgang vom und der Zuschreibung zum Anlagevermögen mit Ausnahme der Finanzanlagen	0,00	0,00	0,00	0,00
4.2.	Erträge aus der Auflösung von Rückstellungen	0,00	0,00	0,00	0,00
4.3.	Übrige sonstige betriebliche Erträge	0,00	0,00	0,00	0,00
	48220 Mitgliedsbeiträge	-880,00	-18.500,00	17.620,00	-22.375,00
4.4.	Zuschüsse, Förderungsbeiträge, Strafgelder	-880,00	-18.500,00	17.620,00	-22.375,00
4.	Sonstige betriebliche Erträge	-880,00	-18.500,00	17.620,00	-22.375,00
5.1.	Materialaufwand	0,00	0,00	0,00	0,00
5.2.	Aufwendungen für bezogene Leistungen	0,00	0,00	0,00	0,00
5.	Aufwendungen für Material und sonstige bezogene Leistungen	0,00	0,00	0,00	0,00
6.1.	Löhne	0,00	0,00	0,00	0,00
6.2.	Gehälter	0,00	0,00	0,00	0,00
6.3.	Aufwendungen für Abfertigungen	0,00	0,00	0,00	0,00
6.4.	Aufwendungen für Altersversorgung	0,00	0,00	0,00	0,00
6.5.	Aufwendungen für gesetzlich vorgeschriebene Sozialabgaben sowie vom Entgelt abhängige Abgaben und Pflichtbeiträge	0,00	0,00	0,00	0,00
6.6.	Sonstige Sozialaufwendungen	0,00	0,00	0,00	0,00
6.	Personalaufwand	0,00	0,00	0,00	0,00
7.1.	Abschreibung auf immaterielle Gegenstände des Anlagevermögens und Sachanlagen	0,00	0,00	0,00	0,00
7.2.	Abschreibungen auf Umlaufvermögen	0,00	0,00	0,00	0,00
7.	Abschreibungen	0,00	0,00	0,00	0,00
8.1.	Sonstige Steuern und Abgaben	0,00	0,00	0,00	0,00
8.2.	Instandhaltung und Reinigung durch Dritte, Energie und Entsorgung	0,00	0,00	0,00	0,00
	73500 Reiseaufwand Funktionäre	0,00	200,00	-200,00	364,00
	73510 Reiseaufwand Personal	109,68	250,00	-140,32	197,30
	73580 Reiseaufwand Externe	0,00	0,00	0,00	66,12
	73900 Telekommunikationsgebühren	72,00	90,00	-18,00	72,00
8.3.	Transport-, Reise- und Fahrtaufwand, Nachrichtenaufwand	181,68	540,00	-358,32	699,42
8.4.	Miet-, Pacht-, Leasing- und Lizenzaufwand	0,00	0,00	0,00	0,00
	75100 Vortragende und Prüfer	0,00	2.500,00	-2.500,00	1.440,00
8.5.	Aufwendungen für Vortragende und Prüfer, beigestelltes Personal	0,00	2.500,00	-2.500,00	1.440,00
8.6.	Funktionsentschädigungen	0,00	0,00	0,00	0,00
	76000 Büromaterial	0,00	0,00	0,00	34,00
	76090 Bezogene Büroleistungen	284,84	200,00	84,84	531,31
	76100 Drucksorten	0,00	200,00	-200,00	0,00
	76320 Zeitungen und Publikationen	0,00	0,00	0,00	21,45
	76500 Schaltung von Werbeträgern	0,00	11.000,00	-11.000,00	17.454,79
	76550 Bezogene Leistungen für Marketing und Mitgliederbetreuung	0,00	500,00	-500,00	0,00
	76590 Sonstiger Aufwand für Marketing und Mitgliederbetreuung	0,00	5.000,00	-5.000,00	1.830,00
	76610 Einladungen, Repräsentationen	426,10	4.500,00	-4.073,90	3.408,05
8.7.	Büro-, Werbe- und Repräsentationsaufwand	710,94	21.400,00	-20.689,06	23.279,60
8.8.	Förderungsbeiträge und Zuschüsse	0,00	0,00	0,00	0,00
	77900 Spesen des Geldverkehrs	156,24	450,00	-293,76	407,22
8.9.	Übrige betriebliche Aufwendungen	156,24	450,00	-293,76	407,22
8.	Sonstige betriebliche Aufwendungen	1.048,86	24.890,00	-23.841,14	25.826,24

Gewinn- und Verlustrechnung 2020

ARGE proEthik

Position	Bezeichnung	G & V 2020 in EUR	VA 2020 in EUR	mehr/weniger in EUR	G & V 2019 in EUR
9.	Betriebserfolg (Zwischensumme aus Z 1 bis Z 8)	168,86	6.390,00	-6.221,14	3.451,24
10.1.	Erträge aus Beteiligungen verbundener Unternehmen	0,00	0,00	0,00	0,00
10.2.	Erträge aus anderen Beteiligungen	0,00	0,00	0,00	0,00
10.	Erträge aus Beteiligungen	0,00	0,00	0,00	0,00
	80500 Erträge aus Wertpapieren und Ausleihungen	-395,87	-1.180,00	784,13	-1.642,64
11.1.	Erträge aus anderen Wertpapieren und Ausleihungen des Finanzanlagevermögens	-395,87	-1.180,00	784,13	-1.642,64
11.2.	Erträge aus anderen Wertpapieren und Ausleihungen des Finanzanlagevermögens verbundener Unternehmen	0,00	0,00	0,00	0,00
11.	Erträge aus anderen Wertpapieren und Ausleihungen des Finanzanlagevermögens	-395,87	-1.180,00	784,13	-1.642,64
12.1.	Sonstige Zinsen und ähnliche Erträge verbundener Unternehmen	0,00	0,00	0,00	0,00
	80510 Andere Zinserträge	-0,77	-10,00	9,23	-0,81
12.2.	Sonstige Zinsen und ähnliche Erträge sonstige	-0,77	-10,00	9,23	-0,81
12.	Sonstige Zinsen und ähnliche Erträge	-0,77	-10,00	9,23	-0,81
	82000 Erträge aus dem Abgang von und der Zuschreibung zu Finanzanlagen	-230,01	0,00	-230,01	0,00
13.1.	Erträge aus dem Abgang von und der Zuschreibung zu Finanzanlagen und Wertpapieren des Umlaufvermögens	-230,01	0,00	-230,01	0,00
13.	Erträge aus dem Abgang von und der Zuschreibung zu Finanzanlagen und Wertpapieren des Umlaufvermögens	-230,01	0,00	-230,01	0,00
14.1.	Abschreibungen auf Finanzanlagen und Wertpapiere des Umlaufvermögens	0,00	0,00	0,00	0,00
14.2.	Aufwendungen aus verbundenen Unternehmen	0,00	0,00	0,00	0,00
	82620 Aufwendungen aus dem Abgang von Finanzanlagen	192,97	0,00	192,97	0,00
14.3.	Aufwendungen sonstige	192,97	0,00	192,97	0,00
14.	Aufwendungen aus Finanzanlagen und aus Wertpapieren des Umlaufvermögens	192,97	0,00	192,97	0,00
15.1.	Zinsen und ähnliche Aufwendungen an verbundene Unternehmen	0,00	0,00	0,00	0,00
15.2.	Zinsen und ähnliche Aufwendungen sonstige	0,00	0,00	0,00	0,00
15.3.	Nicht ausgenutzte Lieferantenskonti	0,00	0,00	0,00	0,00
15.	Zinsen und ähnliche Aufwendungen	0,00	0,00	0,00	0,00
16.	Finanzerfolg (Zwischensumme aus Z 10 bis Z 15)	-433,68	-1.190,00	756,32	-1.643,45
17.	Ergebnis vor Steuern (Summe aus Z 9 und Z 16)	-264,82	5.200,00	-5.464,82	1.807,79
	85020 Kapitalertragssteuer	145,78	330,00	-184,22	263,09
18.1.	Steuern vom Einkommen und Ertrag	145,78	330,00	-184,22	263,09
18.	Steuern vom Einkommen und Ertrag	145,78	330,00	-184,22	263,09
19.	Ergebnis nach Steuern (Summe aus Z 17 und Z 18)	-119,04	5.530,00	-5.649,04	2.070,88
20.1.	Auflösung von Kapitalrücklagen	0,00	0,00	0,00	0,00
20.	Auflösung von Kapitalrücklagen	0,00	0,00	0,00	0,00
21.1.	Auflösung gesetzlicher Rücklagen	0,00	0,00	0,00	0,00
	87523 Auflösung der Ausgleichsrücklage	0,00	-5.530,00	5.530,00	0,00
21.2.	Auflösung satzungsgemäßer Rücklagen	0,00	-5.530,00	5.530,00	0,00
21.3.	Auflösung anderer Rücklagen	0,00	0,00	0,00	0,00
21.	Auflösung von Gewinnrücklagen	0,00	-5.530,00	5.530,00	0,00
22.1.	Zuweisung zu gesetzlichen Rücklagen	0,00	0,00	0,00	0,00
22.2.	Zuweisung zu satzungsgemäßen Rücklagen	0,00	0,00	0,00	0,00
22.	Zuweisung zu Gewinnrücklagen	0,00	0,00	0,00	0,00
23.	Gewinnvortrag / Verlustvortrag aus dem Vorjahr	0,00	0,00	0,00	0,00
24.	Bilanzgewinn (-) / Bilanzverlust (+) (Summe aus Z 19 bis Z 23)	-119,04	0,00	-119,04	2.070,88

VERMÖGENSBILANZ p. 31.12.2020

910060 ARGE proEthik

	Stand 31.12.2020	Stand 31.12.2019	Stand 31.12.2020	Stand 31.12.2019
A K T I V A	119.159,71	119.001,53	119.159,71	119.001,53
A. ANLAGEVERMÖGEN				
I. Immaterielle Vermögensgegenstände				
1. Konzessionen, gewerbliche Schutzrechte und ähnliche Rechte und Vorteile sowie daraus abgeleitete Lizenzen	0,00	0,00	0,00	0,00
2. Geschäfts(Firmen)wert	0,00	0,00	0,00	0,00
3. Geleistete Anzahlungen	0,00	0,00	0,00	0,00
Summe immaterielle Vermögensgegenstände	0,00	0,00	0,00	0,00
II. Sachanlagen				
1. Grundstücke, grundstücksgleiche Rechte und Bauten, einschließlich der Bauten auf fremdem Grund	0,00	0,00	116.235,53	118.306,41
2. Technische Anlagen und Maschinen	0,00	0,00	2.760,00	2.760,00
3. Andere Anlagen, Betriebs- und Geschäftsausstattung	0,00	0,00	118.995,53	121.066,41
4. Geleistete Anzahlungen und Anlagen in Bau	0,00	0,00	119,04	-2.070,88
Summe Sachanlagen	0,00	0,00	119.114,57	118.995,53
III. Finanzanlagen				
1. Anteile an verbundenen Unternehmen	0,00	0,00	0,00	0,00
2. Ausleihungen an verbundene Unternehmen	0,00	0,00	0,00	0,00
3. Beteiligungen	0,00	0,00	0,00	0,00
4. Ausleihungen an Unternehmen, mit denen ein Beteiligungsverhältnis besteht	0,00	0,00	0,00	0,00
5. Wertpapiere des Anlagevermögens	0,00	0,00	0,00	0,00
6. Sonstige Ausleihungen	0,00	0,00	39,14	0,00
Summe Finanzanlagen	0,00	0,00	39,14	0,00
SUMME ANLAGEVERMÖGEN	0,00	0,00	119.159,71	119.001,53
B. UMLAUFVERMÖGEN				
I. Vorräte				
1. Roh-, Hilfs- und Betriebsstoffe	0,00	0,00	0,00	0,00
2. Unfertige Erzeugnisse	0,00	0,00	0,00	0,00
3. Fertige Erzeugnisse und Waren	0,00	0,00	0,00	0,00
4. Noch nicht abrechenbare Leistungen	0,00	0,00	0,00	0,00
5. Geleistete Anzahlungen	0,00	0,00	0,00	0,00
Summe Vorräte	0,00	0,00	0,00	0,00
II. Forderungen und sonstige Vermögensgegenstände				
1. Forderungen aus Lieferungen und Leistungen	0,00	19,90	0,00	0,00
2. Forderungen gegenüber verbundenen Unternehmen	119.159,71	117.826,63	0,00	0,00
3. Forderungen gegenüber nach dem WKG errichteten Körperschaften	0,00	0,00	0,00	0,00
4. Forderungen gegenüber Unternehmen, mit denen ein Beteiligungsverhältnis besteht	0,00	0,00	0,00	0,00
5. Sonstige Forderungen und Vermögensgegenstände	0,00	1.155,00	0,00	0,00
Summe Forderungen und sonstige Vermögensgegenstände	119.159,71	119.001,53	0,00	0,00
III. Wertpapiere und Anteile				
1. Anteile an verbundenen Unternehmen	0,00	0,00	0,00	0,00
2. Sonstige Wertpapiere und Anteile	0,00	0,00	0,00	0,00
Summe Wertpapiere und Anteile	0,00	0,00	0,00	0,00
IV. Kassenbestand, Schecks, Guthaben bei Kreditinstituten	0,00	0,00	0,00	0,00
SUMME UMLAUFVERMÖGEN	119.159,71	119.001,53	0,00	0,00
C. RECHNUNGSABGRENZUNGSPOSTEN				
D. VERSORGUNGS- UND UNTERSTÜTZUNGSEINRICHTUNGEN				
E. TREUHANDVERMÖGEN				
SUMME A K T I V A	119.159,71	119.001,53	119.159,71	119.001,53
P A S S I V A				
A. EIGENKAPITAL				
I. Stammkapital	0,00	0,00	0,00	0,00
II. Kapitalrücklagen				
1. Gebundene Kapitalrücklagen/Gebundenes Kapital	0,00	0,00	0,00	0,00
2. Nicht gebundene Kapitalrücklagen	0,00	0,00	0,00	0,00
Summe Kapitalrücklagen	0,00	0,00	0,00	0,00
III. Gewinnrücklagen				
1. Gesetzliche Rücklagen	0,00	0,00	0,00	0,00
2. Satzungsmaßige Rücklagen/Ausgleichsrücklage	116.235,53	118.306,41	116.235,53	118.306,41
3. Freie Rücklagen	2.760,00	2.760,00	2.760,00	2.760,00
Summe Gewinnrücklagen	118.995,53	121.066,41	118.995,53	121.066,41
IV. Bilanzgewinn (Bilanzverlust)	119,04	-2.070,88	119,04	-2.070,88
davon Gewinnvortrag / Verlustvortrag	0,00	0,00	0,00	0,00
SUMME EIGENKAPITAL	119.114,57	118.995,53	119.114,57	118.995,53
B. RÜCKSTELLUNGEN				
1. Steuerrückstellungen	0,00	0,00	0,00	0,00
2. Sonstige Rückstellungen	0,00	0,00	0,00	0,00
SUMME RÜCKSTELLUNGEN	0,00	0,00	0,00	0,00
C. VERBINDLICHKEITEN				
1. Anleihen, davon konvertibel	0,00	0,00	0,00	0,00
2. Verbindlichkeiten gegenüber Kreditinstituten	0,00	0,00	0,00	0,00
3. Erhaltene Anzahlungen auf Bestellungen	0,00	0,00	0,00	0,00
4. Verbindlichkeiten aus Lieferungen und Leistungen	39,14	0,00	39,14	0,00
5. Verbindlichkeiten aus der Annahme gezogener Wechsel und der Ausstellung eigener Wechsel	0,00	0,00	0,00	0,00
6. Verbindlichkeiten gegenüber verbundenen Unternehmen	0,00	0,00	0,00	0,00
7. Verbindlichkeiten gegenüber nach dem WKG errichteten Körperschaften	0,00	0,00	0,00	0,00
8. Verbindlichkeiten gegenüber Unternehmen, mit denen ein Beteiligungsverhältnis besteht	0,00	0,00	0,00	0,00
9. Sonstige Verbindlichkeiten	6,00	6,00	6,00	6,00
davon aus Steuern	0,00	0,00	0,00	0,00
davon im Rahmen der sozialen Sicherheit	0,00	0,00	0,00	0,00
SUMME VERBINDLICHKEITEN	45,14	6,00	45,14	6,00
D. RECHNUNGSABGRENZUNGSPOSTEN				
E. VERSORGUNGS- UND UNTERSTÜTZUNGSEINRICHTUNGEN				
F. TREUHANDKAPITAL				
SUMME P A S S I V A	119.159,71	119.001,53	119.159,71	119.001,53

910060 ARGE proEthik - Bilanzbeilage

Erläuterungen:

A K T I V A

Forderungen gegenüber verbundenen Unternehmen:	
Forderung an FGR-Verwaltung	119.159,71
Summe Aktiva	119.159,71

P A S S I V A

Ausgleichsrücklage:	116.235,53
Bilanzgewinn 2020	119,04
	116.354,57

Freie Rücklagen:					
	Stand 31.12.19	Zugang	Abgang	Stand 31.12.20	
RL für Werbung u. Schulung:	2.760,00	-	-	2.760,00	

Verbindlichkeiten aus Lieferungen und Leistungen:	
Verbindlichkeit an die WKNÖ	39,14

Sonstige Verbindlichkeiten:	
Abgrenzungsposten: Ausgaben im nächsten Jahr werden periodengerecht dem laufenden Jahr zugeordnet	6,00

Summe Passiva	119.159,71
---------------	------------

Anlage 3

ARGE Schülerwohnhäuser NÖ
(genehmigt gem. § 16 WKG durch die Wirtschaftskammer Niederösterreich)

Gewinn- und Verlustrechnung 2020

ARGE Schülerwohnhäuser NÖ

Position	Bezeichnung	G & V 2020 in EUR	VA 2020 in EUR	mehr/weniger in EUR	G & V 2019 in EUR
1.1.	Kammerumlage 1	0,00	0,00	0,00	0,00
1.2.	Kammerumlage 2	0,00	0,00	0,00	0,00
1.3.	Grundumlagen	0,00	0,00	0,00	0,00
1.4.	Gebühren für Sonderleistungen	0,00	0,00	0,00	0,00
	42000 Erlöse aus anderen Leistungen	-700,00	0,00	-700,00	-500,00
1.5.	Waren- und Leistungserlöse	-700,00	0,00	-700,00	-500,00
1.	Umsatzerlöse, Umlagen und Gebühren	-700,00	0,00	-700,00	-500,00
2.1.	Veränderungen des Bestands an fertigen und unfertigen Erzeugnissen sowie an noch nicht abrechenbaren Leistungen	0,00	0,00	0,00	0,00
2.	Veränderungen des Bestands an fertigen und unfertigen Erzeugnissen sowie an noch nicht abrechenbaren Leistungen	0,00	0,00	0,00	0,00
3.	Andere aktivierte Eigenleistungen	0,00	0,00	0,00	0,00
4.1.	Erträge aus dem Abgang vom und der Zuschreibung zum Anlagevermögen mit Ausnahme der Finanzanlagen	0,00	0,00	0,00	0,00
4.2.	Erträge aus der Auflösung von Rückstellungen	0,00	0,00	0,00	0,00
	48120 Kostenersatz für Personalaufwand	-121.852,92	-143.680,00	21.827,08	-154.646,37
	48130 Kostenersatz für Sachaufwand	-327.082,13	-470.300,00	143.217,87	-554.907,97
	48320 Schadensersatz	-10.993,66	-13.520,00	2.526,34	-16.602,74
	48900 Sonstige Erträge	-4.498.831,38	-9.543.260,00	5.044.428,62	-9.729.954,36
4.3.	Übrige sonstige betriebliche Erträge	-4.958.760,09	-10.170.760,00	5.211.999,91	-10.456.111,44
	48200 Zuschüsse, Förderungsbeiträge und Sponsoring	-5.341,66	-320,00	-5.021,66	-478,00
4.4.	Zuschüsse, Förderungsbeiträge, Straf gelder	-5.341,66	-320,00	-5.021,66	-478,00
4.	Sonstige betriebliche Erträge	-4.964.101,75	-10.171.080,00	5.206.978,25	-10.456.589,44
	50300 Wareneinsatz Handelswaren	2.811,97	480,00	2.331,97	1.742,44
	53100 WES Nahrungs- und Genussmittel	988.506,18	1.573.850,00	-585.343,82	1.606.172,62
5.1.	Materialaufwand	991.318,15	1.574.330,00	-583.011,85	1.607.915,06
5.2.	Aufwendungen für bezogene Leistungen	0,00	0,00	0,00	0,00
5.	Aufwendungen für Material und sonstige bezogene Leistungen	991.318,15	1.574.330,00	-583.011,85	1.607.915,06
	60000 Löhne	2.985.886,54	3.022.540,00	-36.653,46	2.930.598,90
6.1.	Löhne	2.985.886,54	3.022.540,00	-36.653,46	2.930.598,90
	62000 Gehälter	1.191.187,33	1.123.530,00	67.657,33	1.150.770,25
	62030 Nicht gesetzliche Aufwendungen Personal	57.781,89	58.480,00	-698,11	58.878,49
	62200 Mehrdienstleistungen	17.592,34	17.100,00	492,34	30.923,36
	62251 Vergütung aus Altersteilzeitgeld AMS	-55.490,02	-68.390,00	12.899,98	-61.341,43
	62259 Sonstige gesetzliche Vergütungen	-1.044,44	0,00	-1.044,44	0,00
	62400 Jubiläumsgaben Personal	22.074,30	20.190,00	1.884,30	19.407,52
6.2.	Gehälter	1.232.101,40	1.150.910,00	81.191,40	1.198.638,19
	64020 Aufwendungen für Abfertigungen (Mitarbeiter vorsorgekasse)	146.851,38	135.630,00	11.221,38	142.266,32
6.3.	Aufwendungen für Abfertigungen	146.851,38	135.630,00	11.221,38	142.266,32
	64500 Aufwendungen für Altersversorgung (Pensionskassenbeiträge)	62.109,40	62.040,00	69,40	61.187,38
6.4.	Aufwendungen für Altersversorgung	62.109,40	62.040,00	69,40	61.187,38
	66700 Gesetzliche Lohn- und Gehaltsnebenkosten	1.056.493,04	1.054.970,00	1.523,04	1.050.803,86
6.5.	Aufwendungen für gesetzlich vorgeschriebene Sozialabgaben sowie vom Entgelt abhängige Abgaben und Pflichtbeiträge	1.056.493,04	1.054.970,00	1.523,04	1.050.803,86
	67900 Sonstiger Personalaufwand	78.789,65	119.800,00	-41.010,35	87.842,62
6.6.	Sonstige Sozialaufwendungen	78.789,65	119.800,00	-41.010,35	87.842,62
6.	Personalaufwand	5.562.231,41	5.545.890,00	16.341,41	5.471.337,27
	70450 EDV-Anlagen	10.653,03	16.000,00	-5.346,97	14.980,71
	70470 Audio-, Video- und Präsentationsgeräte	2.961,79	47.500,00	-44.538,21	83.744,71
	70480 Möbel	3.425,85	3.200,00	225,85	14.414,09
	70500 Andere Betriebs- und Geschäftsausstattung	112.340,91	81.500,00	30.840,91	148.814,10
	70510 Kraftfahrzeuge	3.848,81	0,00	3.848,81	4.699,99
	70521 GWG Datenverarbeitungsprogramme	395,86	3.130,00	-2.734,14	341,99
	70540 GWG Büromaschinen	186,39	0,00	186,39	68,58
	70550 GWG EDV-Anlagen	15.755,48	3.200,00	12.555,48	3.867,86
	70560 GWG Kommunikationsanlagen	0,00	0,00	0,00	729,38
	70570 GWG Audio-, Video- und Präsentationsgeräte	1.340,53	3.200,00	-1.859,47	2.348,67
	70580 GWG Möbel	11.891,86	8.000,00	3.891,86	31.371,36
	70590 Andere geringwertige Wirtschaftsgüter	84.177,71	77.500,00	6.677,71	109.945,34
7.1.	Abschreibung auf immaterielle Gegenstände des Anlagevermögens und Sachanlagen	246.978,22	243.230,00	3.748,22	415.326,78

Gewinn- und Verlustrechnung 2020

ARGE Schülerwohnhäuser NÖ

Position	Bezeichnung	G & V 2020 in EUR	VA 2020 in EUR	mehr/weniger in EUR	G & V 2019 in EUR
7.2.	Abschreibungen auf Umlaufvermögen	0,00	0,00	0,00	0,00
7.	Abschreibungen	246.978,22	243.230,00	3.748,22	415.326,78
	71100 Sonstige Steuern und Abgaben	0,00	0,00	0,00	357,84
8.1.	Sonstige Steuern und Abgaben	0,00	0,00	0,00	357,84
	72000 Wartung Datenverarbeitungsprogramme	47.203,92	63.000,00	-15.796,08	52.142,26
	72010 Instandhaltung Gebäude und Gebäudeanteile	275.640,42	270.130,00	5.510,42	261.661,87
	72040 Instandhaltung EDV-Anlagen	54.661,99	31.000,00	23.661,99	47.239,56
	72050 Instandhaltung Kommunikationsanlagen	650,05	1.290,00	-639,95	1.333,49
	72060 Instandhaltung Audio-, Video- und Präsentationsgeräte	43,17	0,00	43,17	977,93
	72070 Instandhaltung Möbel	1.366,93	8.000,00	-6.633,07	9.149,39
	72090 Instandhaltung andere Betriebs- und Geschäftsausstattung	145.334,42	140.000,00	5.334,42	127.337,01
	72300 Energieaufwand	819.956,65	1.019.310,00	-199.353,35	1.000.648,84
	72430 Reinigungsaufwand	137.320,83	209.060,00	-71.739,17	201.677,02
	72490 Betriebskosten sonstige	486.137,00	530.120,00	-43.983,00	505.960,75
8.2.	Instandhaltung und Reinigung durch Dritte, Energie und Entsorgung	1.968.315,38	2.271.910,00	-303.594,62	2.208.128,12
	73280 KFZ-Aufwand	8.116,26	5.470,00	2.646,26	7.391,75
	73500 Reiseaufwand Funktionäre	648,27	0,00	648,27	0,00
	73510 Reiseaufwand Personal	21.424,96	33.470,00	-12.045,04	33.116,62
	73590 Sonstiger Reise- und KFZ-Aufwand	91,10	230,00	-138,90	7,00
	73800 Postgebühren und Botendienste	1.400,22	1.700,00	-299,78	1.455,49
	73900 Telekommunikationsgebühren	53.203,75	52.400,00	803,75	53.506,49
8.3.	Transport-, Reise- und Fahrtaufwand, Nachrichtenaufwand	84.884,56	93.270,00	-8.385,44	95.477,35
	74000 Miete Immobilien	25.519,98	16.880,00	8.639,98	13.550,72
	74410 Miete Kopiergeräte, Büromaschinen und andere Betriebs- und Geschäftsausstattung	4.375,91	6.300,00	-1.924,09	5.838,18
	74800 Lizenzgebühren, Werknutzungsrechte, Tantiemen, Urheberrechte	5.149,81	5.280,00	-130,19	10.067,52
8.4.	Miet-, Pacht-, Leasing- und Lizenzaufwand	35.045,70	28.460,00	6.585,70	29.456,42
	75100 Vortragende und Prüfer	127,76	150,00	-22,24	119,04
8.5.	Aufwendungen für Vortragende und Prüfer, beigestelltes Personal	127,76	150,00	-22,24	119,04
8.6.	Funktionsentschädigungen	0,00	0,00	0,00	0,00
	76000 Büromaterial	14.360,59	17.120,00	-2.759,41	12.645,80
	76020 Sonst. EDV- und Kommunikationsaufwand	0,00	320,00	-320,00	109,10
	76021 Bezogene IT-Leistungen	9.637,48	21.150,00	-11.512,52	45.547,04
	76090 Bezogene Büroleistungen	4.699,14	3.710,00	989,14	3.297,34
	76100 Drucksorten	987,68	9.700,00	-8.712,32	1.874,76
	76320 Zeitungen und Publikationen	564,40	960,00	-395,60	667,72
	76500 Schaltung von Werbeträgern	3.244,32	800,00	2.444,32	6.897,64
	76550 Bezogene Leistungen für Marketing und Mitgliederbetreuung	6.916,26	0,00	6.916,26	58.210,28
	76590 Sonstiger Aufwand für Marketing und Mitgliederbetreuung	3.672,68	3.200,00	472,68	14.836,34
	76600 Sitzungsaufwand	1.665,83	1.600,00	65,83	3.261,88
	76610 Einladungen, Repräsentationen	400,23	4.800,00	-4.399,77	3.527,97
	76990 Sonstiger Büraufwand	118,69	0,00	118,69	239,77
8.7.	Büro-, Werbe- und Repräsentationsaufwand	46.267,30	63.360,00	-17.092,70	151.115,64
	77810 Förderungsbeiträge und Zuschüsse	0,00	0,00	0,00	500,00
8.8.	Förderungsbeiträge und Zuschüsse	0,00	0,00	0,00	500,00
	72900 Sonstiger Gebäudeaufwand	22.733,13	27.640,00	-4.906,87	26.959,81
	77000 Gebäudeversicherung	10.587,99	7.400,00	3.187,99	15.205,79
	77090 Sonstige Versicherungen	28,05	0,00	28,05	28,10
	77500 Beratungs- und Prüfungsaufwand	163,87	160,00	3,87	3.227,04
	77700 Aus- und Fortbildung	810,00	6.400,00	-5.590,00	3.590,30
	77900 Spesen des Geldverkehrs	6.256,62	9.960,00	-3.703,38	7.108,41
	78900 Sonstiger Sachaufwand	268.661,58	284.590,00	-15.928,42	310.761,97
8.9.	Übrige betriebliche Aufwendungen	309.241,24	336.150,00	-26.908,76	366.881,42
8.	Sonstige betriebliche Aufwendungen	2.443.881,94	2.793.300,00	-349.418,06	2.852.035,83
9.	Betriebserfolg (Zwischensumme aus Z 1 bis Z 8)	4.279.607,97	-14.330,00	4.293.937,97	-110.474,50
10.1.	Erträge aus Beteiligungen verbundener Unternehmen	0,00	0,00	0,00	0,00
10.2.	Erträge aus anderen Beteiligungen	0,00	0,00	0,00	0,00
10.	Erträge aus Beteiligungen	0,00	0,00	0,00	0,00

Gewinn- und Verlustrechnung 2020

ARGE Schülerwohnhäuser NÖ

Position	Bezeichnung	G & V 2020 in EUR	VA 2020 in EUR	mehr/weniger in EUR	G & V 2019 in EUR
80500	Erträge aus Wertpapieren und Ausleihungen	-16.288,95	-40.000,00	23.711,05	-67.936,56
11.1.	Erträge aus anderen Wertpapieren und Ausleihungen des Finanzanlagevermögens	-16.288,95	-40.000,00	23.711,05	-67.936,56
11.2.	Erträge aus anderen Wertpapieren und Ausleihungen des Finanzanlagevermögens verbundener Unternehmen	0,00	0,00	0,00	0,00
11.	Erträge aus anderen Wertpapieren und Ausleihungen des Finanzanlagevermögens	-16.288,95	-40.000,00	23.711,05	-67.936,56
12.1.	Sonstige Zinsen und ähnliche Erträge verbundener Unternehmen	0,00	0,00	0,00	0,00
80510	Andere Zinserträge	-392,40	-250,00	-142,40	-453,65
12.2.	Sonstige Zinsen und ähnliche Erträge sonstige	-392,40	-250,00	-142,40	-453,65
12.	Sonstige Zinsen und ähnliche Erträge	-392,40	-250,00	-142,40	-453,65
82000	Erträge aus dem Abgang von und der Zuschreibung zu Finanzanlagen	-9.464,15	0,00	-9.464,15	0,00
13.1.	Erträge aus dem Abgang von und der Zuschreibung zu Finanzanlagen und Wertpapieren des Umlaufvermögens	-9.464,15	0,00	-9.464,15	0,00
13.	Erträge aus dem Abgang von und der Zuschreibung zu Finanzanlagen und Wertpapieren des Umlaufvermögens	-9.464,15	0,00	-9.464,15	0,00
14.1.	Abschreibungen auf Finanzanlagen und Wertpapiere des Umlaufvermögens	0,00	0,00	0,00	0,00
14.2.	Aufwendungen aus verbundenen Unternehmen	0,00	0,00	0,00	0,00
82620	Aufwendungen aus dem Abgang von Finanzanlagen	7.940,26	0,00	7.940,26	0,00
14.3.	Aufwendungen sonstige	7.940,26	0,00	7.940,26	0,00
14.	Aufwendungen aus Finanzanlagen und aus Wertpapieren des Umlaufvermögens	7.940,26	0,00	7.940,26	0,00
15.1.	Zinsen und ähnliche Aufwendungen an verbundene Unternehmen	0,00	0,00	0,00	0,00
15.2.	Zinsen und ähnliche Aufwendungen sonstige	0,00	0,00	0,00	0,00
15.3.	Nicht ausgenutzte Lieferantenskonti	0,00	0,00	0,00	0,00
15.	Zinsen und ähnliche Aufwendungen	0,00	0,00	0,00	0,00
16.	Finanzerfolg (Zwischensumme aus Z 10 bis Z 15)	-18.205,24	-40.250,00	22.044,76	-68.390,21
17.	Ergebnis vor Steuern (Summe aus Z 9 und Z 16)	4.261.402,73	-54.580,00	4.315.982,73	-178.864,71
85020	Kapitalertragssteuer	6.110,44	10.090,00	-3.979,56	11.011,76
18.1.	Steuern vom Einkommen und Ertrag	6.110,44	10.090,00	-3.979,56	11.011,76
18.	Steuern vom Einkommen und Ertrag	6.110,44	10.090,00	-3.979,56	11.011,76
19.	Ergebnis nach Steuern (Summe aus Z 17 und Z 18)	4.267.513,17	-44.490,00	4.312.003,17	-167.852,95
20.1.	Auflösung von Kapitalrücklagen	0,00	0,00	0,00	0,00
20.	Auflösung von Kapitalrücklagen	0,00	0,00	0,00	0,00
21.1.	Auflösung gesetzlicher Rücklagen	0,00	0,00	0,00	0,00
87523	Auflösung der Ausgleichsrücklage	-4.267.513,17	-299.980,00	-3.967.533,17	-423.713,20
21.2.	Auflösung satzungsgemäßer Rücklagen	-4.267.513,17	-299.980,00	-3.967.533,17	-423.713,20
21.3.	Auflösung anderer Rücklagen	0,00	0,00	0,00	0,00
21.	Auflösung von Gewinnrücklagen	-4.267.513,17	-299.980,00	-3.967.533,17	-423.713,20
22.1.	Zuweisung zu gesetzlichen Rücklagen	0,00	0,00	0,00	0,00
89023	Zuweisung zur Ausgleichsrücklage	0,00	344.470,00	-344.470,00	591.566,15
22.2.	Zuweisung zu satzungsgemäßen Rücklagen	0,00	344.470,00	-344.470,00	591.566,15
22.	Zuweisung zu Gewinnrücklagen	0,00	344.470,00	-344.470,00	591.566,15
23.	Gewinnvortrag / Verlustvortrag aus dem Vorjahr	0,00	0,00	0,00	0,00
24.	Bilanzgewinn (-) / Bilanzverlust (+) (Summe aus Z 19 bis Z 23)	0,00	0,00	0,00	0,00

VERMÖGENSBILANZ p. 31.12.2020

ARGE Schülerwohnhäuser NÖ

A K T I V A	Stand 31.12.2020	Stand 31.12.2019
A. ANLAGEVERMÖGEN		
I. Immaterielle Vermögensgegenstände		
1. Konzessionen, gewerbliche Schutzrechte und ähnliche Rechte und Vorteile sowie daraus abgeleitete Lizenzen	0,00	0,00
2. Geschäfts(Firmen)wert	0,00	0,00
3. Geleistete Anzahlungen	0,00	0,00
Summe immaterielle Vermögensgegenstände	0,00	0,00
II. Sachanlagen		
1. Grundstücke, grundstücksgleiche Rechte und Bauten, einschließlich der Bauten auf fremdem Grund	0,00	0,00
2. Technische Anlagen und Maschinen	0,00	0,00
3. Andere Anlagen, Betriebs- und Geschäftsausstattung	0,00	0,00
4. Geleistete Anzahlungen und Anlagen in Bau	0,00	0,00
Summe Sachanlagen	0,00	0,00
III. Finanzanlagen		
1. Anteile an verbundenen Unternehmen	0,00	0,00
2. Ausleihungen an verbundene Unternehmen	0,00	0,00
3. Beteiligungen	0,00	0,00
4. Ausleihungen an Unternehmen, mit denen ein Beteiligungsverhältnis besteht	0,00	0,00
5. Wertpapiere des Anlagevermögens	0,00	0,00
6. Sonstige Ausleihungen	0,00	0,00
Summe Finanzanlagen	0,00	0,00
SUMME ANLAGEVERMÖGEN	0,00	0,00
B. UMLAUFVERMÖGEN		
I. Vorräte		
1. Roh-, Hilfs- und Betriebsstoffe	0,00	0,00
2. Unfertige Erzeugnisse	0,00	0,00
3. Fertige Erzeugnisse und Waren	0,00	0,00
4. Noch nicht abrechenbare Leistungen	0,00	0,00
5. Geleistete Anzahlungen	0,00	0,00
Summe Vorräte	0,00	0,00
II. Forderungen und sonstige Vermögensgegenstände		
1. Forderungen aus Lieferungen und Leistungen	6.515,56	7.926,91
2. Forderungen gegenüber verbundenen Unternehmen	0,00	0,00
3. Forderungen gegenüber nach dem WKG errichteten Körperschaften	3.419,53	4.002.593,76
4. Forderungen gegenüber Unternehmen, mit denen ein Beteiligungsverhältnis besteht	0,00	0,00
5. Sonstige Forderungen und Vermögensgegenstände	850.966,18	742.780,89
Summe Forderungen und sonstige Vermögensgegenstände	860.901,27	4.753.301,56
III. Wertpapiere und Anteile		
1. Anteile an verbundenen Unternehmen	0,00	0,00
2. Sonstige Wertpapiere und Anteile	0,00	0,00
Summe Wertpapiere und Anteile	0,00	0,00
IV. Kassenbestand, Schecks, Guthaben bei Kreditinstituten	2.887.368,55	3.276.209,49
SUMME UMLAUFVERMÖGEN	3.748.269,82	8.029.511,05
C. RECHNUNGSABGRENZUNGSPOSTEN	0,00	0,00
D. VERSORGUNGS- UND UNTERSTÜTZUNGSEINRICHTUNGEN	0,00	0,00
E. TREUHANDVERMÖGEN	0,00	0,00
SUMME A K T I V A	3.748.269,82	8.029.511,05

VERMÖGENSBILANZ p. 31.12.2020

ARGE Schülerwohnhäuser NÖ

P A S S I V A	Stand 31.12.2020	Stand 31.12.2019
A. EIGENKAPITAL		
I. Stammkapital	0,00	0,00
II. Kapitalrücklagen		
1. Gebundene Kapitalrücklagen/Gebundenes Kapital	0,00	0,00
2. Nicht gebundene Kapitalrücklagen	0,00	0,00
Summe Kapitalrücklagen	0,00	0,00
III. Gewinnrücklagen		
1. Gesetzliche Rücklagen	0,00	0,00
2. Satzungsmäßige Rücklagen/Ausgleichsrücklage	1.943.296,11	6.210.809,28
3. Freie Rücklagen	1.500.000,00	1.500.000,00
Summe Gewinnrücklagen	3.443.296,11	7.710.809,28
IV. Bilanzgewinn (Bilanzverlust)		
davon Gewinnvortrag / Verlustvortrag	0,00	0,00
SUMME EIGENKAPITAL	3.443.296,11	7.710.809,28
B. RÜCKSTELLUNGEN		
1. Steuerrückstellungen	0,00	0,00
2. Sonstige Rückstellungen	0,00	0,00
SUMME RÜCKSTELLUNGEN	0,00	0,00
C. VERBINDLICHKEITEN		
1. Anleihen, davon konvertibel	0,00	0,00
2. Verbindlichkeiten gegenüber Kreditinstituten	0,00	0,00
3. Erhaltene Anzahlungen auf Bestellungen	0,00	0,00
4. Verbindlichkeiten aus Lieferungen und Leistungen	277.579,51	240.314,85
5. Verbindlichkeiten aus der Annahme gezogener Wechsel und der Ausstellung eigener Wechsel	0,00	0,00
6. Verbindlichkeiten gegenüber verbundenen Unternehmen	0,00	0,00
7. Verbindlichkeiten gegenüber nach dem WKG errichteten Körperschaften	0,00	0,00
8. Verbindlichkeiten gegenüber Unternehmen, mit denen ein Beteiligungsverhältnis besteht	0,00	0,00
9. Sonstige Verbindlichkeiten	25.802,20	71.222,92
davon aus Steuern	0,00	0,00
davon im Rahmen der sozialen Sicherheit	0,00	0,00
SUMME VERBINDLICHKEITEN	303.381,71	311.537,77
D. RECHNUNGSABGRENZUNGSPOSTEN	1.592,00	7.164,00
E. VERSORGUNGS- UND UNTERSTÜTZUNGSEINRICHTUNGEN	0,00	0,00
F. TREUHANDKAPITAL	0,00	0,00
SUMME P A S S I V A	3.748.269,82	8.029.511,05

ARGE Schülerwohnhäuser NÖ - Bilanzbeilage

Erläuterungen:

A K T I V A

Forderungen aus Lieferungen und Leistungen:

Forderung an das Land NÖ, Abteilung Schulen (Gegenverrechnung) 6.515,56

Forderungen gegenüber nach dem WKG errichteten Körperschaften:

Forderung an diverse Fachgruppen der Wirtschaftskammer NÖ 3.419,53

Sonstige Forderungen und Vermögensgegenstände:

Eingänge von SWH-Beiträgen im Jahr 2021 werden periodengerecht dem Jahr 2020 zugeordnet (Lehrgangsabgrenzungsposten) 850.966,18

Kassenbestand, Schecks, Guthaben bei Kreditinstituten:

Kassen der Schülerwohnhäuser	4.802,87
Landeshypothekenbank NÖ	1.509.835,86
Erste Bank AG	1.220.864,21
Bankinstitute der Schülerwohnhäuser	151.865,61
<u>Gesamtsummen</u>	<u>2.887.368,55</u>

SUMME A K T I V A

3.748.269,82

ARGE Schülerwohnhäuser NÖ - Bilanzbeilage

Erläuterungen:

P A S S I V A

Ausgleichsrücklage:	6.210.809,28
Zuweisungen 2020	-
Auflösungen 2020	- 4.267.513,17
	1.943.296,11

Freie Rücklagen:

	Stand 31.12.19	Zugang	Abgang	Stand 31.12.20
Hauserneuerungs- u. Inst.h.rücklage:	1.000.000,00	-	-	1.000.000,00
Rücklage für EDV-Hard- u. Software:	500.000,00	-	-	500.000,00
	1.500.000,00	-	-	1.500.000,00

Verbindlichkeiten aus Lieferungen und Leistungen:

Verbindlichkeiten an die WKNÖ (interne Gegenverrechnung der ARGE SWH mit der WKNÖ, zB Abfertigungsrückstellung, Personalaufwand, ...)	158.086,66
Verbindlichkeiten an diverse Lieferanten für das Jahr 2020, die Zahlung der offenen Rechnungsbeträge erfolgte im Jahr 2021 (Abgrenzungsposten)	119.492,85
	277.579,51

Sonstige Verbindlichkeiten:

Ausgaben im Jahr 2021 werden periodengerecht dem Jahr 2020 zugeordnet (ergibt sich zum größten Teil durch Schlüsselkautionen und div. Abgrenzungen)	25.802,20
---	-----------

Passive Rechnungsabgrenzungsposten: 1.592,00

SUMME P A S S I V A	3.748.269,82
----------------------------	---------------------

Anlage 4

ARGE proHolz NÖ
(genehmigt gem. § 16 WKG durch die Wirtschaftskammer Niederösterreich)

Gewinn- und Verlustrechnung 2020

ARGE proHolz NÖ

Position	Bezeichnung	G & V 2020 in EUR	VA 2020 in EUR	mehr/weniger in EUR	G & V 2019 in EUR
1.1.	Kammerumlage 1	0,00	0,00	0,00	0,00
1.2.	Kammerumlage 2	0,00	0,00	0,00	0,00
1.3.	Grundumlagen	0,00	0,00	0,00	0,00
1.4.	Gebühren für Sonderleistungen	0,00	0,00	0,00	0,00
	42000 Erlöse aus anderen Leistungen	-3.030,49	-4.800,00	1.769,51	-17.071,56
1.5.	Waren- und Leistungserlöse	-3.030,49	-4.800,00	1.769,51	-17.071,56
1.	Umsatzerlöse, Umlagen und Gebühren	-3.030,49	-4.800,00	1.769,51	-17.071,56
2.1.	Veränderungen des Bestands an fertigen und unfertigen Erzeugnissen sowie an noch nicht abrechenbaren Leistungen	0,00	0,00	0,00	0,00
2.	Veränderungen des Bestands an fertigen und unfertigen Erzeugnissen sowie an noch nicht abrechenbaren Leistungen	0,00	0,00	0,00	0,00
3.	Andere aktivierte Eigenleistungen	0,00	0,00	0,00	0,00
4.1.	Erträge aus dem Abgang vom und der Zuschreibung zum Anlagevermögen mit Ausnahme der Finanzanlagen	0,00	0,00	0,00	0,00
4.2.	Erträge aus der Auflösung von Rückstellungen	0,00	0,00	0,00	0,00
4.3.	Übrige sonstige betriebliche Erträge	0,00	0,00	0,00	0,00
	48200 Zuschüsse, Förderungsbeiträge und Sponsoring	-128.193,14	-167.200,00	39.006,86	-177.328,10
4.4.	Zuschüsse, Förderungsbeiträge, Straf gelder	-128.193,14	-167.200,00	39.006,86	-177.328,10
4.	Sonstige betriebliche Erträge	-128.193,14	-167.200,00	39.006,86	-177.328,10
5.1.	Materialaufwand	0,00	0,00	0,00	0,00
5.2.	Aufwendungen für bezogene Leistungen	0,00	0,00	0,00	0,00
5.	Aufwendungen für Material und sonstige bezogene Leistungen	0,00	0,00	0,00	0,00
6.1.	Löhne	0,00	0,00	0,00	0,00
	62200 Mehrdienstleistungen	6.500,00	6.500,00	0,00	6.500,00
6.2.	Gehälter	6.500,00	6.500,00	0,00	6.500,00
	64020 Aufwendungen für Abfertigungen (Mitarbeiter vorsorgekasse)	71,91	80,00	-8,09	71,91
6.3.	Aufwendungen für Abfertigungen	71,91	80,00	-8,09	71,91
6.4.	Aufwendungen für Altersversorgung	0,00	0,00	0,00	0,00
	66700 Gesetzliche Lohn- und Gehaltsnebenkosten	1.236,24	1.240,00	-3,76	1.267,65
6.5.	Aufwendungen für gesetzlich vorgeschriebene Sozialabgaben sowie vom Entgelt abhängige Abgaben und Pflichtbeiträge	1.236,24	1.240,00	-3,76	1.267,65
6.6.	Sonstige Sozialaufwendungen	0,00	0,00	0,00	0,00
6.	Personalaufwand	7.808,15	7.820,00	-11,85	7.839,56
7.1.	Abschreibung auf immaterielle Gegenstände des Anlagevermögens und Sachanlagen	0,00	0,00	0,00	0,00
7.2.	Abschreibungen auf Umlaufvermögen	0,00	0,00	0,00	0,00
7.	Abschreibungen	0,00	0,00	0,00	0,00
8.1.	Sonstige Steuern und Abgaben	0,00	0,00	0,00	0,00
8.2.	Instandhaltung und Reinigung durch Dritte, Energie und Entsorgung	0,00	0,00	0,00	0,00
	73500 Reiseaufwand Funktionäre	0,00	750,00	-750,00	1.010,44
	73510 Reiseaufwand Personal	1.052,82	3.000,00	-1.947,18	3.066,66
	73590 Sonstiger Reise- und KFZ-Aufwand	0,00	0,00	0,00	1.708,99
8.3.	Transport-, Reise- und Fahrtaufwand, Nachrichtenaufwand	1.052,82	3.750,00	-2.697,18	5.786,09
	74800 Lizenzgebühren, Werknutzungsrechte, Tantiemen, Urheberrechte	0,00	0,00	0,00	2.037,92
8.4.	Miet-, Pacht-, Leasing- und Lizenz aufwand	0,00	0,00	0,00	2.037,92
	75100 Vortragende und Prüfer	0,00	0,00	0,00	1.212,60
8.5.	Aufwendungen für Vortragende und Prüfer, beigestelltes Personal	0,00	0,00	0,00	1.212,60
	75800 Funktionsentschädigungen	13.530,00	13.530,00	0,00	13.260,00
8.6.	Funktionsentschädigungen	13.530,00	13.530,00	0,00	13.260,00
	76090 Bezogene Büroleistungen	1.176,04	0,00	1.176,04	929,62
	76100 Drucksorten	6.937,80	200,00	6.737,80	868,11
	76500 Schaltung von Werbeträgern	30.625,54	40.000,00	-9.374,46	16.541,29
	76520 Aufwand für Messestand	17.885,96	1.500,00	16.385,96	1.375,42
	76530 Produktionsaufwand für Marketing	0,00	0,00	0,00	2.153,25
	76540 Unterrichts- und Prüfungsmaterial	975,74	0,00	975,74	0,00
	76550 Bezogene Leistungen für Marketing und Mitgliederbetreuung	8.022,91	1.250,00	6.772,91	199,20
	76590 Sonstiger Aufwand für Marketing und Mitgliederbetreuung	32.756,34	35.550,00	-2.793,66	102.065,80
	76600 Sitzungsaufwand	72,80	100,00	-27,20	110,70

Gewinn- und Verlustrechnung 2020

ARGE proHolz NÖ

Position	Bezeichnung	G & V 2020 in EUR	VA 2020 in EUR	mehr/weniger in EUR	G & V 2019 in EUR
	76610 Einladungen, Repräsentationen	428,22	2.000,00	-1.571,78	10.378,93
8.7.	Büro-, Werbe- und Repräsentationsaufwand	98.881,35	80.600,00	18.281,35	134.622,32
	77810 Förderungsbeiträge und Zuschüsse	500,00	1.500,00	-1.000,00	7.500,00
8.8.	Förderungsbeiträge und Zuschüsse	500,00	1.500,00	-1.000,00	7.500,00
	77830 Preise und Auszeichnungen	568,80	0,00	568,80	13.035,26
	77900 Spesen des Geldverkehrs	0,00	0,00	0,00	19,27
8.9.	Übrige betriebliche Aufwendungen	568,80	0,00	568,80	13.054,53
8.	Sonstige betriebliche Aufwendungen	114.532,97	99.380,00	15.152,97	177.473,46
9.	Betriebserfolg (Zwischensumme aus Z 1 bis Z 8)	-8.882,51	-64.800,00	55.917,49	-9.086,64
10.1.	Erträge aus Beteiligungen verbundener Unternehmen	0,00	0,00	0,00	0,00
10.2.	Erträge aus anderen Beteiligungen	0,00	0,00	0,00	0,00
10.	Erträge aus Beteiligungen	0,00	0,00	0,00	0,00
	80500 Erträge aus Wertpapieren und Ausleihungen	-573,58	-1.380,00	806,42	-2.556,06
11.1.	Erträge aus anderen Wertpapieren und Ausleihungen des Finanzanlagevermögens	-573,58	-1.380,00	806,42	-2.556,06
11.2.	Erträge aus anderen Wertpapieren und Ausleihungen des Finanzanlagevermögens verbundener Unternehmen	0,00	0,00	0,00	0,00
11.	Erträge aus anderen Wertpapieren und Ausleihungen des Finanzanlagevermögens	-573,58	-1.380,00	806,42	-2.556,06
12.1.	Sonstige Zinsen und ähnliche Erträge verbundener Unternehmen	0,00	0,00	0,00	0,00
	80510 Andere Zinserträge	-1,12	-10,00	8,88	-1,26
12.2.	Sonstige Zinsen und ähnliche Erträge sonstige	-1,12	-10,00	8,88	-1,26
12.	Sonstige Zinsen und ähnliche Erträge	-1,12	-10,00	8,88	-1,26
	82000 Erträge aus dem Abgang von und der Zuschreibung zu Finanzanlagen	-333,26	0,00	-333,26	0,00
13.1.	Erträge aus dem Abgang von und der Zuschreibung zu Finanzanlagen und Wertpapieren des Umlaufvermögens	-333,26	0,00	-333,26	0,00
13.	Erträge aus dem Abgang von und der Zuschreibung zu Finanzanlagen und Wertpapieren des Umlaufvermögens	-333,26	0,00	-333,26	0,00
14.1.	Abschreibungen auf Finanzanlagen und Wertpapiere des Umlaufvermögens	0,00	0,00	0,00	0,00
14.2.	Aufwendungen aus verbundenen Unternehmen	0,00	0,00	0,00	0,00
	82620 Aufwendungen aus dem Abgang von Finanzanlagen	279,60	0,00	279,60	0,00
14.3.	Aufwendungen sonstige	279,60	0,00	279,60	0,00
14.	Aufwendungen aus Finanzanlagen und aus Wertpapieren des Umlaufvermögens	279,60	0,00	279,60	0,00
15.1.	Zinsen und ähnliche Aufwendungen an verbundene Unternehmen	0,00	0,00	0,00	0,00
15.2.	Zinsen und ähnliche Aufwendungen sonstige	0,00	0,00	0,00	0,00
15.3.	Nicht ausgenutzte Lieferantenskonti	0,00	0,00	0,00	0,00
15.	Zinsen und ähnliche Aufwendungen	0,00	0,00	0,00	0,00
16.	Finanzerfolg (Zwischensumme aus Z 10 bis Z 15)	-628,36	-1.390,00	761,64	-2.557,32
17.	Ergebnis vor Steuern (Summe aus Z 9 und Z 16)	-9.510,87	-66.190,00	56.679,13	-11.643,96
	85020 Kapitalertragssteuer	211,22	380,00	-168,78	409,38
18.1.	Steuern vom Einkommen und Ertrag	211,22	380,00	-168,78	409,38
18.	Steuern vom Einkommen und Ertrag	211,22	380,00	-168,78	409,38
19.	Ergebnis nach Steuern (Summe aus Z 17 und Z 18)	-9.299,65	-65.810,00	56.510,35	-11.234,58
20.1.	Auflösung von Kapitalrücklagen	0,00	0,00	0,00	0,00
20.	Auflösung von Kapitalrücklagen	0,00	0,00	0,00	0,00
21.1.	Auflösung gesetzlicher Rücklagen	0,00	0,00	0,00	0,00
21.2.	Auflösung satzungsgemäßer Rücklagen	0,00	0,00	0,00	0,00
21.3.	Auflösung anderer Rücklagen	0,00	0,00	0,00	0,00
21.	Auflösung von Gewinnrücklagen	0,00	0,00	0,00	0,00
22.1.	Zuweisung zu gesetzlichen Rücklagen	0,00	0,00	0,00	0,00
22.2.	Zuweisung zu satzungsgemäßen Rücklagen	0,00	0,00	0,00	0,00
	89021 Zuweisung zu anderen Rücklagen	0,00	65.810,00	-65.810,00	0,00
22.3.	Zuweisung zu anderen Rücklagen	0,00	65.810,00	-65.810,00	0,00
22.	Zuweisung zu Gewinnrücklagen	0,00	65.810,00	-65.810,00	0,00
23.	Gewinnvortrag / Verlustvortrag aus dem Vorjahr	0,00	0,00	0,00	0,00
24.	Bilanzgewinn (-) / Bilanzverlust (+) (Summe aus Z 19 bis Z 23)	-9.299,65	0,00	-9.299,65	-11.234,58

VERMÖGENSBILANZ P. 31.12.2020

910061 ARGE proHolz NÖ

	Stand 31.12.2020	Stand 31.12.2019	Stand 31.12.2020	Stand 31.12.2019
A K T I V A	199.761,34	172.758,89	199.761,34	172.758,89
A. ANLAGEVERMÖGEN				
I. Immaterielle Vermögensgegenstände				
1. Konzessionen, gewerbliche Schutzrechte und ähnliche Rechte und Vorteile sowie daraus abgeleitete Lizenzen	0,00	0,00	0,00	0,00
2. Geschäfts(Firmen)wert	0,00	0,00	0,00	0,00
3. Geleistete Anzahlungen	0,00	0,00	0,00	0,00
Summe immaterielle Vermögensgegenstände	0,00	0,00	0,00	0,00
II. Sachanlagen				
1. Grundstücke, grundstücksgleiche Rechte und Bauten, einschließlich der Bauten auf fremdem Grund	0,00	0,00	117.032,29	105.797,71
2. Technische Anlagen und Maschinen	0,00	0,00	27.400,80	27.400,80
3. Andere Anlagen, Betriebs- und Geschäftsausstattung	0,00	0,00	144.433,09	133.198,51
4. Geleistete Anzahlungen und Anlagen in Bau	0,00	0,00	9.299,65	11.234,58
Summe Sachanlagen	0,00	0,00	153.732,74	144.433,09
III. Finanzanlagen				
1. Anteile an verbundenen Unternehmen	0,00	0,00	0,00	0,00
2. Ausleihungen an verbundene Unternehmen	0,00	0,00	0,00	0,00
3. Beteiligungen	0,00	0,00	0,00	0,00
4. Ausleihungen an Unternehmen, mit denen ein Beteiligungsverhältnis besteht	0,00	0,00	0,00	0,00
5. Wertpapiere des Anlagevermögens	0,00	0,00	0,00	0,00
6. Sonstige Ausleihungen	0,00	0,00	1.099,84	203,90
Summe Finanzanlagen	0,00	0,00	1.099,84	203,90
SUMME ANLAGEVERMÖGEN	0,00	0,00	153.732,74	144.433,09
B. UMLAUVERMÖGEN				
I. Vorräte				
1. Roh-, Hilfs- und Betriebsstoffe	0,00	0,00	0,00	0,00
2. Unfertige Erzeugnisse	0,00	0,00	0,00	0,00
3. Fertige Erzeugnisse und Waren	0,00	0,00	0,00	0,00
4. Noch nicht abrechenbare Leistungen	0,00	0,00	0,00	0,00
5. Geleistete Anzahlungen	0,00	0,00	0,00	0,00
Summe Vorräte	0,00	0,00	0,00	0,00
II. Forderungen und sonstige Vermögensgegenstände				
1. Forderungen aus Lieferungen und Leistungen	0,00	0,00	0,00	0,00
2. Forderungen gegenüber verbundenen Unternehmen	190.165,05	169.127,91	0,00	0,00
3. Forderungen gegenüber nach dem WKG errichteten Körperschaften	0,00	0,00	0,00	0,00
4. Forderungen gegenüber Unternehmen, mit denen ein Beteiligungsverhältnis besteht	0,00	0,00	0,00	0,00
5. Sonstige Forderungen und Vermögensgegenstände	9.596,29	3.630,98	0,00	0,00
Summe Forderungen und sonstige Vermögensgegenstände	199.761,34	172.758,89	0,00	0,00
III. Wertpapiere und Anteile				
1. Anteile an verbundenen Unternehmen	0,00	0,00	0,00	0,00
2. Sonstige Wertpapiere und Anteile	0,00	0,00	0,00	0,00
Summe Wertpapiere und Anteile	0,00	0,00	0,00	0,00
IV. Kassenbestand, Schecks, Guthaben bei Kreditinstituten	199.761,34	172.758,89	0,00	0,00
SUMME UMLAUVERMÖGEN	199.761,34	172.758,89	0,00	0,00
C. RECHNUNGSABGRENZUNGSPOSTEN				
D. VERSORGUNGS- UND UNTERSTÜTZUNGSEINRICHTUNGEN				
E. TREUHANDVERMÖGEN				
SUMME A K T I V A	199.761,34	172.758,89	199.761,34	172.758,89
P A S S I V A				
A. EIGENKAPITAL				
I. Stammkapital	0,00	0,00	0,00	0,00
II. Kapitalrücklagen				
1. Gebundene Kapitalrücklagen/Gebundenes Kapital	0,00	0,00	0,00	0,00
2. Nicht gebundene Kapitalrücklagen	0,00	0,00	0,00	0,00
Summe Kapitalrücklagen	0,00	0,00	0,00	0,00
III. Gewinnrücklagen				
1. Gesetzliche Rücklagen	0,00	0,00	0,00	0,00
2. Satzungsmaßige Rücklagen/Ausgleichsrücklage	117.032,29	105.797,71	117.032,29	105.797,71
3. Freie Rücklagen	27.400,80	27.400,80	27.400,80	27.400,80
Summe Gewinnrücklagen	144.433,09	133.198,51	144.433,09	133.198,51
IV. Bilanzgewinn (Bilanzverlust)	9.299,65	11.234,58	9.299,65	11.234,58
davon Gewinnvortrag / Verlustvortrag	0,00	0,00	0,00	0,00
SUMME EIGENKAPITAL	153.732,74	144.433,09	153.732,74	144.433,09
B. RÜCKSTELLUNGEN				
1. Steuerrückstellungen	0,00	0,00	0,00	0,00
2. Sonstige Rückstellungen	0,00	0,00	0,00	0,00
SUMME RÜCKSTELLUNGEN	0,00	0,00	0,00	0,00
C. VERBINDLICHKEITEN				
1. Anleihen, davon konvertibel	0,00	0,00	0,00	0,00
2. Verbindlichkeiten gegenüber Kreditinstituten	0,00	0,00	0,00	0,00
3. Erhaltene Anzahlungen auf Bestellungen	0,00	0,00	0,00	0,00
4. Verbindlichkeiten aus Lieferungen und Leistungen	1.099,84	203,90	1.099,84	203,90
5. Verbindlichkeiten aus der Annahme gezogener Wechsel und der Ausstellung eigener Wechsel	0,00	0,00	0,00	0,00
6. Verbindlichkeiten gegenüber verbundenen Unternehmen	0,00	0,00	0,00	0,00
7. Verbindlichkeiten gegenüber nach dem WKG errichteten Körperschaften	0,00	0,00	0,00	0,00
8. Verbindlichkeiten gegenüber Unternehmen, mit denen ein Beteiligungsverhältnis besteht	0,00	0,00	0,00	0,00
9. Sonstige Verbindlichkeiten	0,00	0,00	0,00	0,00
davon aus Steuern	0,00	0,00	0,00	0,00
davon im Rahmen der sozialen Sicherheit	0,00	0,00	0,00	0,00
SUMME VERBINDLICHKEITEN	1.099,84	203,90	1.099,84	203,90
D. RECHNUNGSABGRENZUNGSPOSTEN				
E. VERSORGUNGS- UND UNTERSTÜTZUNGSEINRICHTUNGEN				
F. TREUHANDKAPITAL				
SUMME VERBINDLICHKEITEN	1.099,84	203,90	1.099,84	203,90
D. RECHNUNGSABGRENZUNGSPOSTEN	44.928,76	28.121,90	44.928,76	28.121,90
E. VERSORGUNGS- UND UNTERSTÜTZUNGSEINRICHTUNGEN	0,00	0,00	0,00	0,00
F. TREUHANDKAPITAL	0,00	0,00	0,00	0,00
SUMME P A S S I V A	199.761,34	172.758,89	199.761,34	172.758,89

910061 ARGE proHolz - Bilanzbeilage

Erläuterungen:

A K T I V A

Forderungen gegenüber verbundenen Unternehmen:
Forderung an FGR-Verwaltung 190.165,05

Sonstige Forderungen und Vermögensgegenstände:
Forderungen gg. Finanzamt 9.596,29

P A S S I V A

Ausgleichsrücklage: 117.032,29
Bilanzgewinn 2020 9.299,65

126.331,94

Freie Rücklagen:

	Stand 31.12.19	Zugang	Abgang	Stand 31.12.20
RL f. Wirtsch.förd. u. Werbg.:	27.400,80	-	-	27.400,80

Verbindlichkeiten aus Lieferungen und Leistungen:
Verbindlichkeit gegenüber der WKNÖ 1.099,84

Passive Rechnungsabgrenzungsposten: 44.928,76

Anlage 5

Betrieb gewerblicher Art - pro:Holzinformation NÖ
(ARGE proHolz NÖ)

Gewinn- und Verlustrechnung 2020

BgA pro:Holzinformation NÖ

Position	Bezeichnung	G & V 2020 in EUR	VA 2020 in EUR	mehr/weniger in EUR	G & V 2019 in EUR
1.1.	Kammerumlage 1	0,00	0,00	0,00	0,00
1.2.	Kammerumlage 2	0,00	0,00	0,00	0,00
1.3.	Grundumlagen	0,00	0,00	0,00	0,00
1.4.	Gebühren für Sonderleistungen	0,00	0,00	0,00	0,00
	42000 Erlöse aus anderen Leistungen	0,00	200,00	-200,00	-13.333,32
1.5.	Waren- und Leistungserlöse	0,00	200,00	-200,00	-13.333,32
1.	Umsatzerlöse, Umlagen und Gebühren	0,00	200,00	-200,00	-13.333,32
2.1.	Veränderungen des Bestands an fertigen und unfertigen Erzeugnissen sowie an noch nicht abrechenbaren Leistungen	0,00	0,00	0,00	0,00
2.	Veränderungen des Bestands an fertigen und unfertigen Erzeugnissen sowie an noch nicht abrechenbaren Leistungen	0,00	0,00	0,00	0,00
3.	Andere aktivierte Eigenleistungen	0,00	0,00	0,00	0,00
4.1.	Erträge aus dem Abgang vom und der Zuschreibung zum Anlagevermögen mit Ausnahme der Finanzanlagen	0,00	0,00	0,00	0,00
4.2.	Erträge aus der Auflösung von Rückstellungen	0,00	0,00	0,00	0,00
4.3.	Übrige sonstige betriebliche Erträge	0,00	0,00	0,00	0,00
	48200 Zuschüsse, Förderungsbeiträge und Sponsoring	-43.193,14	-51.750,00	8.556,86	-101.878,10
4.4.	Zuschüsse, Förderungsbeiträge, Strafgebühren	-43.193,14	-51.750,00	8.556,86	-101.878,10
4.	Sonstige betriebliche Erträge	-43.193,14	-51.750,00	8.556,86	-101.878,10
5.1.	Materialaufwand	0,00	0,00	0,00	0,00
5.2.	Aufwendungen für bezogene Leistungen	0,00	0,00	0,00	0,00
5.	Aufwendungen für Material und sonstige bezogene Leistungen	0,00	0,00	0,00	0,00
6.1.	Löhne	0,00	0,00	0,00	0,00
6.2.	Gehälter	0,00	0,00	0,00	0,00
6.3.	Aufwendungen für Abfertigungen	0,00	0,00	0,00	0,00
6.4.	Aufwendungen für Altersversorgung	0,00	0,00	0,00	0,00
6.5.	Aufwendungen für gesetzlich vorgeschriebene Sozialabgaben sowie vom Entgelt abhängige Abgaben und Pflichtbeiträge	0,00	0,00	0,00	0,00
6.6.	Sonstige Sozialaufwendungen	0,00	0,00	0,00	0,00
6.	Personalaufwand	0,00	0,00	0,00	0,00
7.1.	Abschreibung auf immaterielle Gegenstände des Anlagevermögens und Sachanlagen	0,00	0,00	0,00	0,00
7.2.	Abschreibungen auf Umlaufvermögen	0,00	0,00	0,00	0,00
7.	Abschreibungen	0,00	0,00	0,00	0,00
8.1.	Sonstige Steuern und Abgaben	0,00	0,00	0,00	0,00
8.2.	Instandhaltung und Reinigung durch Dritte, Energie und Entsorgung	0,00	0,00	0,00	0,00
	73590 Sonstiger Reise- und KFZ-Aufwand	0,00	0,00	0,00	817,99
8.3.	Transport-, Reise- und Fahrtaufwand, Nachrichtenaufwand	0,00	0,00	0,00	817,99
	74800 Lizenzgebühren, Werknutzungsrechte, Tantiemen, Urheberrechte	0,00	0,00	0,00	2.037,92
8.4.	Miet-, Pacht-, Leasing- und Lizenzaufwand	0,00	0,00	0,00	2.037,92
	75100 Vortragende und Prüfer	0,00	0,00	0,00	1.212,60
8.5.	Aufwendungen für Vortragende und Prüfer, beigestelltes Personal	0,00	0,00	0,00	1.212,60
8.6.	Funktionsentschädigungen	0,00	0,00	0,00	0,00
	76100 Drucksorten	0,00	0,00	0,00	740,25
	76500 Schaltung von Werbeträgern	30.625,54	40.000,00	-9.374,46	13.655,89
	76550 Bezogene Leistungen für Marketing und Mitgliederbetreuung	4.301,71	1.050,00	3.251,71	0,00
	76590 Sonstiger Aufwand für Marketing und Mitgliederbetreuung	8.265,89	10.000,00	-1.734,11	76.304,14
	76610 Einladungen, Repräsentationen	0,00	500,00	-500,00	8.277,37
8.7.	Büro-, Werbe- und Repräsentationsaufwand	43.193,14	51.550,00	-8.356,86	98.977,65
8.8.	Förderungsbeiträge und Zuschüsse	0,00	0,00	0,00	0,00
	77830 Preise und Auszeichnungen	0,00	0,00	0,00	12.165,26
8.9.	Übrige betriebliche Aufwendungen	0,00	0,00	0,00	12.165,26
8.	Sonstige betriebliche Aufwendungen	43.193,14	51.550,00	-8.356,86	115.211,42
9.	Betriebserfolg (Zwischensumme aus Z 1 bis Z 8)	0,00	0,00	0,00	0,00
10.1.	Erträge aus Beteiligungen verbundener Unternehmen	0,00	0,00	0,00	0,00

Gewinn- und Verlustrechnung 2020

BgA pro:Holzinformation NÖ

Position	Bezeichnung	G & V 2020 in EUR	VA 2020 in EUR	mehr/weniger in EUR	G & V 2019 in EUR
10.2.	Erträge aus anderen Beteiligungen	0,00	0,00	0,00	0,00
10.	Erträge aus Beteiligungen	0,00	0,00	0,00	0,00
11.1.	Erträge aus anderen Wertpapieren und Ausleihungen des Finanzanlagevermögens	0,00	0,00	0,00	0,00
11.2.	Erträge aus anderen Wertpapieren und Ausleihungen des Finanzanlagevermögens verbundener Unternehmen	0,00	0,00	0,00	0,00
11.	Erträge aus anderen Wertpapieren und Ausleihungen des Finanzanlagevermögens	0,00	0,00	0,00	0,00
12.1.	Sonstige Zinsen und ähnliche Erträge verbundener Unternehmen	0,00	0,00	0,00	0,00
12.2.	Sonstige Zinsen und ähnliche Erträge sonstige	0,00	0,00	0,00	0,00
12.	Sonstige Zinsen und ähnliche Erträge	0,00	0,00	0,00	0,00
13.1.	Erträge aus dem Abgang von und der Zuschreibung zu Finanzanlagen und Wertpapieren des Umlaufvermögens	0,00	0,00	0,00	0,00
13.	Erträge aus dem Abgang von und der Zuschreibung zu Finanzanlagen und Wertpapieren des Umlaufvermögens	0,00	0,00	0,00	0,00
14.1.	Abschreibungen auf Finanzanlagen und Wertpapiere des Umlaufvermögens	0,00	0,00	0,00	0,00
14.2.	Aufwendungen aus verbundenen Unternehmen	0,00	0,00	0,00	0,00
14.3.	Aufwendungen sonstige	0,00	0,00	0,00	0,00
14.	Aufwendungen aus Finanzanlagen und aus Wertpapieren des Umlaufvermögens	0,00	0,00	0,00	0,00
15.1.	Zinsen und ähnliche Aufwendungen an verbundene Unternehmen	0,00	0,00	0,00	0,00
15.2.	Zinsen und ähnliche Aufwendungen sonstige	0,00	0,00	0,00	0,00
15.3.	Nicht ausgenutzte Lieferantenskonti	0,00	0,00	0,00	0,00
15.	Zinsen und ähnliche Aufwendungen	0,00	0,00	0,00	0,00
16.	Finanzerfolg (Zwischensumme aus Z 10 bis Z 15)	0,00	0,00	0,00	0,00
17.	Ergebnis vor Steuern (Summe aus Z 9 und Z 16)	0,00	0,00	0,00	0,00
18.1.	Steuern vom Einkommen und Ertrag	0,00	0,00	0,00	0,00
18.	Steuern vom Einkommen und Ertrag	0,00	0,00	0,00	0,00
19.	Ergebnis nach Steuern (Summe aus Z 17 und Z 18)	0,00	0,00	0,00	0,00
20.1.	Auflösung von Kapitalrücklagen	0,00	0,00	0,00	0,00
20.	Auflösung von Kapitalrücklagen	0,00	0,00	0,00	0,00
21.1.	Auflösung gesetzlicher Rücklagen	0,00	0,00	0,00	0,00
21.2.	Auflösung satzungsgemäßer Rücklagen	0,00	0,00	0,00	0,00
21.3.	Auflösung anderer Rücklagen	0,00	0,00	0,00	0,00
21.	Auflösung von Gewinnrücklagen	0,00	0,00	0,00	0,00
22.1.	Zuweisung zu gesetzlichen Rücklagen	0,00	0,00	0,00	0,00
22.2.	Zuweisung zu satzungsgemäßen Rücklagen	0,00	0,00	0,00	0,00
22.	Zuweisung zu Gewinnrücklagen	0,00	0,00	0,00	0,00
23.	Gewinnvortrag / Verlustvortrag aus dem Vorjahr	0,00	0,00	0,00	0,00
24.	Bilanzgewinn (-) / Bilanzverlust (+) (Summe aus Z 19 bis Z 23)	0,00	0,00	0,00	0,00

Anlage 6

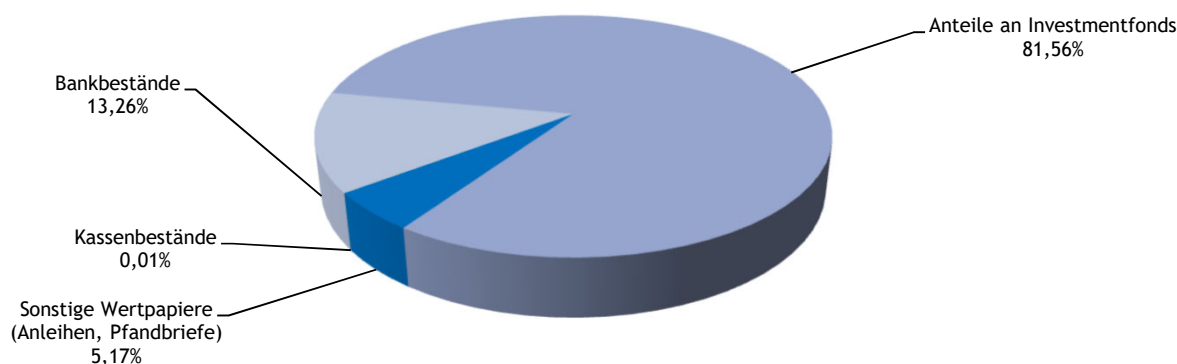
Liquide Mittel und Veranlagungen innerhalb des
Gesamtpools der Fachorganisationen
(Beilage zu den Einzel-Rechnungsabschlüssen 2020)

Bestände und Veranlagungen innerhalb des Gesamtpools der Fachorganisationen (Beilage zu den Rechnungsabschlüssen 2020)

Bank-, Kassenbestände, Fonds- und Wertpapieranteile:

	Bilanzwert 31.12.2019	Zugang	Abgang	Bilanzwert 31.12.2020
Kassenbestände	2.253,53	4.366,55	-	6.620,08
Bankbestände	12.250.750,36	-	4.302.310,36	7.948.440,00
Anteile an Investmentfonds	47.734.400,00	1.167.800,00	-	48.902.200,00
Anteile an Sonstigen Wertpapieren	4.265.600,00	-	1.167.800,00	3.097.800,00
Summe der Bestände u. Veranlagungen	64.253.003,89	1.172.166,55	5.470.110,36	59.955.060,08

Bank-, Kassenbestände, Fonds- und Wertpapieranteile p. 31.12.2020



Detailaufstellung zu Investmentfonds und sonstigen Wertpapieren der WKNÖ (langfristige Veranlagungen), wobei der Anteil der Fachorganisationen an den Gesamtveranlagungen der WKNÖ laut Aufstellung € 52 Mio. beträgt:

Bezeichnung der Wertpapiere und Fonds	Anteil FGR-Pool p. 31.12.2020
Erste Bank	
Erste Group Bank AG, fix var. Anleihe 2015-2023 (nachrangig)	(gerundet) 346.200,00
Kommerz 13	3.605.500,00
Erste Group Bank AG, Pfandbrief 2011-2021	344.800,00
Landeshypothekenbank	
Wirtschaftskammer NOE FGV	11.137.600,00
Hypo-Rent Miteigentumsanteile	49.500,00

Bezeichnung der Wertpapiere und Fonds	Anteil FGR-Pool p. 31.12.2020
Raiffeisenlandesbank NÖ - Wien	
Erste Responsible Bond Balanced	173.700,00
R 135	10.755.700,00
RBI AG, Schuldverschreibung 2011-2021	329.600,00
R 85 Fonds	1.366.800,00
Sparkasse NÖ Mitte West	
SPK Nö Mitte West, Top-Kapitalanlage 2014-2022	173.100,00
Schoellerbank	
Republik Österreich, Anleihe 2007-2037	519.300,00
Republik Österreich, Bundesanleihe 1997-2027	519.300,00
WK 16	8.475.600,00
Schoellerbank Vorsorgefonds	1.741.000,00
Republik Österreich, Bundesanleihe 2011-2022	346.200,00
Bank Gutmann	
WK 12	2.941.200,00
Oberbank	
3-Banken Wohnbaub.AG, 1,75% Stufenz.Wandelschv. 2014-2026	173.100,00
Oberbank AG, 4,5% nachr. Anleihe 2014-2024	346.200,00
WK 19	8.655.600,00
Anteilige Wertpapiere und Fonds der Fachorganisationen	52.000.000,00

Anlage 7

Ergebnisübersicht der einzelnen Fachorganisationen

Ergebnisübersicht der einzelnen Fachorganisationen und der ARGES´ s der Wirtschaftskammer NÖ

Kosten- stelle	Fachgruppen	Bilanz- gewinn/ -verlust 2020
SPARTE GEWERBE UND HANDWERK		
110001	LI Bau	-2.564,52
110004	LI der Hafner, Platten- und Fliesenleger und Keramiker	-25.949,82
110008	LI Holzbau	-30.082,03
110016	LI Sanitär-, Heizungs- und Lüftungstechniker	-20.977,62
110017	LI der Elektro-, Gebäude-, Alarm- und Kommunikationstechniker	-46.876,44
110020	LI der Mechatroniker	-18.320,73
110032	LI der Fußpfleger, Kosmetiker und Masseure	-152.951,56
110034	LI der Gärtner und Floristen	-14.288,77
110035	LI der Berufsfotografen	-37.595,64
110036	LI der Chemischen Gewerbe	-46.919,53
110037	LI der Friseure	-69.048,43
110039	LI der Rauchfangkehrer	-13.515,05
110040	LI der Bestatter	-15.521,04
110044	LI der Dachdecker, Glaser und Spengler	-22.386,89
110045	LI der Maler und Tapezierer	-5.290,87
110047	LI der Tischler und der Holzgestalter	-878,18
110048	LI der Metalltechniker	-730,57
110049	LI der Kunsthandwerke	-6.466,89
110050	LI Mode und Bekleidungstechnik	-26.173,46
110051	LI der Gesundheitsberufe	-1.258,45
110052	LI der Lebensmittelgewerbe	-13.068,71
110054	LI der Bauhilfsgewerbe	-99.140,55
110055	LI der Fahrzeugtechnik	-531,74
110056	FG der gewerblichen Dienstleister	-155.067,28
110057	FG Personenberatung und -betreuung	-44.410,80
110058	FG der persönlichen Dienstleister	-4.186,95
SUMME SPARTE GEWERBE UND HANDWERK		-874.202,52
SPARTE INDUSTRIE		
210001	FG der Stein- und keramischen Industrie	-2.710,56
210002	FG der chemischen Industrie	-21.822,99
210010	FG der Holzindustrie	-2.687,55
210012	FG der metalltechnischen Industrie	-16.414,56
SUMME SPARTE INDUSTRIE		-43.635,66
SPARTE HANDEL		
310008	LG des Weinhandels	-76.900,10
310010	LG des Markt-, Straßen- und Wanderhandels	-72.573,10
310011	LG des Außenhandels	-1.359,89
310014	LG des Direktvertriebes	-147.505,06
310017	LG der Handelsagenten	-22.407,47
310018	LG des Juwelen-, Uhren-, Kunst-, Antiquitäten- und Briefmarkenhdl.	-15.278,90
310021	LG des Fahrzeughandels	-200.423,66
310027	LG der Versicherungsagenten	-81.161,32
310029	LG des Lebensmittelhandels	-7.696,31

Ergebnisübersicht der einzelnen Fachorganisationen und der ARGES´ s der Wirtschaftskammer NÖ

Kosten- stelle	Fachgruppen	Bilanz- gewinn/ -verlust 2020
310030	LG der Tabaktrafikanten	-875,40
310031	LG des Handels mit Arzneimitteln, Drogeriewaren, ...	-3.539,54
310032	LG des Agrarhandels	-3.073,96
310033	FG des Energiehandels	-6.984,27
310034	LG des Handels mit Mode und Freizeitartikeln	-255.131,43
310035	LG des Papier- und Spielwarenhandels	-5.580,12
310036	LG des Baustoff-, Eisen-, Hartwaren- und Holzhandels	-9.489,77
310037	LG des Elektro- und Einrichtungsfachhandels	-12.499,51
310041	LG des Maschinen- und Technologiehandels	-167.996,09
310042	LG des Versand-, Internet- und allgemeinen Handels	-2.923,39
	SUMME SPARTE HANDEL	-1.093.399,29
SPARTE TRANSPORT UND VERKEHR		
510002	FG Spedition und Logistik	-2.975,04
510003	FG für die Beförderungsgewerbe mit Personenkraftwagen	-257.581,70
510004	FG für das Güterbeförderungsgewerbe	-165.936,42
510007	FG der Garagen-, Tankstellen- und Servicestationsunternehmungen	-220.101,99
510008	FG der Autobus-, Luftfahrt- und Schifffahrtunternehmungen	-117.401,53
	SUMME SPARTE TRANSPORT UND VERKEHR	-763.996,68
SPARTE TOURISMUS UND FREIZEITWIRTSCHAFT		
610001	FG Gastronomie	-808.802,27
610002	FG Hotellerie	-165.126,50
610004	FG der Reisebüros	-44.549,84
610008	FG der Gesundheitsbetriebe	-5.213,18
610011	FG der Kino-, Kultur- und Vergnügungsbetriebe	-45.918,85
610012	FG der Freizeit- und Sportbetriebe	-72.684,63
	SUMME SPARTE TOURISMUS UND FREIZEITWIRTSCHAFT	-1.142.295,27
SPARTE INFORMATION UND CONSULTING		
710001	FG Entsorgungs- und Ressourcenmanagement	-81.134,10
710002	FG Finanzdienstleister	-41.378,58
710003	FG Werbung und Marktkommunikation	91.398,33
710004	FG Unternehmensberatung, Buchhaltung und IT	-359.274,02
710005	FG Ingenieurbüros	-33.732,02
710007	FG der Immobilien- und Vermögenstrehänder	-23.640,26
710008	FG der Buch- und Medienwirtschaft	-6.482,40
710009	FG der Versicherungsmakler u. Berater in Vers.angelegenheiten	-29.590,33
710011	FG Druck	-9.945,15
	SUMME SPARTE INFORMATION UND CONSULTING	-493.778,53
<u>Zur Besorgung übertragene ARGE's:</u>		
850000	ARGE Schülerwohnhäuser NÖ	-4.267.513,17
910060	ARGE proEthik	119,04
910061	ARGE proHolz NÖ	9.299,65