

VORANSCHLAG 2021

**ZUSAMMENGEFASSTE DARSTELLUNG
ALLER FACHORGANISATIONEN UND ARGE'S
DER WIRTSCHAFTSKAMMER NIEDERÖSTERREICH**



INHALTSVERZEICHNIS

Vorbemerkungen	Seite 5
Fachorganisationen gesamt	Seite 7
Bericht	Seite 10
Erläuterungen	Seite 14
FO der Sparte Gewerbe und Handwerk	Seite 19
FO der Sparte Industrie	Seite 22
FO der Sparte Handel	Seite 25
FO der Sparte Transport und Verkehr	Seite 28
FO der Sparte Tourismus und Freizeitwirtschaft	Seite 31
FO der Sparte Information und Consulting	Seite 34

Anlagen:

- Anlage 1: Zuordnung der Kostenarten zu Finanzpositionen
- Anlage 2: ARGE Schülerwohnhäuser NÖ (genehmigt gem. § 16 WKG durch die Wirtschaftskammer Niederösterreich)
- Anlage 3: ARGE proEthik (genehmigt gem. § 16 WKG durch die Wirtschaftskammer Österreich)
- Anlage 4: ARGE proHolz NÖ (genehmigt gem. § 16 WKG durch die Wirtschaftskammer Niederösterreich)
- Anlage 5: Betrieb gewerblicher Art - pro:Holzinformation NÖ (ARGE proHolz NÖ)
- Anlage 6: Zusammenfassung der Ergebnisse nach Steuern der einzelnen Fachorganisationen und der ARGE's der Wirtschaftskammer NÖ

Band 1

Fachorganisationen der Sparte Gewerbe und Handwerk Niederösterreich

110001 LI Bau
110004 LI der Hafner, Platten- und Fliesenleger und Keramiker
110008 LI Holzbau
110016 LI Sanitär-, Heizungs- und Lüftungstechniker
110017 LI der Elektro-, Gebäude-, Alarm- und Kommunikationstechniker
110020 LI der Mechatroniker
110032 LI der Fußpfleger, Kosmetiker und Masseur
110034 LI der Gärtner und Floristen
110035 LI der Berufsfotografen
110036 LI der Chemischen Gewerbe und Denkmal-, Fassaden- und Gebäudereiniger
110037 LI der Friseure
110039 LI der Rauchfangkehrer
110040 LI der Bestatter
110044 LI der Dachdecker, Glaser und Spengler
110045 LI der Maler und Tapezierer
110047 LI der Tischler und der Holzgestalter
110048 LI der Metalltechniker
110049 LI der Kunsthandwerke
110050 LI Mode und Bekleidungstechnik
110051 LI der Gesundheitsberufe
110052 LI der Lebensmittelgewerbe
110054 LI der Bauhilfsgewerbe
110055 LI der Fahrzeugtechnik
110056 FG der gewerblichen Dienstleister
110057 FG Personenberatung und -betreuung
110058 FG der persönlichen Dienstleister

Band 2

Fachgruppen der Sparte Industrie Niederösterreich

210001 FG der Stein- und keramischen Industrie
210002 FG der chemischen Industrie
210010 FG der Holzindustrie
210012 FG der metalltechnischen Industrie

Fachorganisationen der Sparte Handel Niederösterreich

310008 LG des Weinhandels
310010 LG des Markt-, Straßen- und Wanderhandels
310011 LG des Außenhandels
310014 LG des Direktvertriebes
310017 LG der Handelsagenten
310018 LG des Juwelen-, Uhren-, Kunst-, Antiquitäten- und Briefmarkenhandels
310021 LG des Fahrzeughandels
310027 LG der Versicherungsagenten

310029 LG des Lebensmittelhandels
310030 LG der Tabaktrafikanter
310031 LG des Handels mit Arzneimitteln, Drogerie- und Parfümeriewaren sowie
Chemikalien und Farben
310032 LG des Agrarhandels
310033 FG des Energiehandels
310034 LG des Handels mit Mode und Freizeitartikeln
310035 LG des Papier- und Spielwarenhandels
310036 LG des Baustoff-, Eisen-, Hartwaren- und Holzhandels
310037 LG des Elektro- und Einrichtungsfachhandels
310041 LG des Maschinen- und Technologiehandels
310042 LG des Versand-, Internet- und allgemeinen Handels

Band 3

Fachgruppen der Sparte Transport und Verkehr Niederösterreich

510002 FG Spedition und Logistik
510003 FG für die Beförderungsgewerbe mit Personenkraftwagen
510004 FG für das Güterbeförderungsgewerbe
510007 FG der Garagen-, Tankstellen- und Servicestationsunternehmen
510008 FG der Autobus-, Luftfahrt- und Schifffahrtunternehmen

Fachgruppen der Sparte Tourismus und Freizeitwirtschaft Niederösterreich

610001 FG Gastronomie
610002 FG Hotellerie
610004 FG der Reisebüros
610008 FG der Gesundheitsbetriebe
610011 FG der Kino-, Kultur- und Vergnügungsbetriebe
610012 FG der Freizeit- und Sportbetriebe

Fachgruppen der Sparte Information und Consulting Niederösterreich

710001 FG Entsorgungs- und Ressourcenmanagement
710002 FG Finanzdienstleister
710003 FG Werbung und Marktkommunikation
710004 FG Unternehmensberatung, Buchhaltung und Informationstechnologie
710005 FG Ingenieurbüros
710007 FG der Immobilien- und Vermögenstreuhänder
710008 FG der Buch- und Medienwirtschaft
710009 FG der Versicherungsmakler und Berater in Versicherungsangelegenheiten
710011 FG Druck

FINANZBERICHT

Vorbemerkungen:

- Die im Voranschlag ausgewiesenen Finanzpositionen (1.1., 1.2., usw.) beinhalten zugeordnete Kostenarten (Detailaufstellung siehe Anlage 1).
- Die Rücklagengestion wird über die Gewinn- und Verlustrechnung (GuV) abgewickelt (Darstellung der Zuweisungen und auch der Auflösungen sowie der Aufwendungen zu Lasten und der Erträge zu Gunsten der Rücklagen).
- Außer bei der Verteilung gemeinsam zu tragender Kosten zwischen WK-Organisationen werden Aufwendungen und Erträge grundsätzlich brutto dargestellt (das heißt ohne Kompensation mit Erträgen bzw. Aufwendungen).
- Die Voranschläge sind für jede Körperschaft darzustellen (für die Fachorganisationen der WKNÖ bedeutet das):
 - Voranschläge der Fachorganisationen gesamt mit Erläuterungen, Voranschläge der einzelnen Sparten und Arbeitsgemeinschaften
 - Einzelvoranschläge der Sparte Gewerbe und Handwerk (Band 1)
 - Einzelvoranschläge der Sparte Industrie und der Sparte Handel (Band 2)
 - Einzelvoranschläge der Sparte Transport und Verkehr, der Sparte Tourismus und Freizeitwirtschaft und der Sparte Information und Consulting (Band 3)
- **SAP-systembedingt werden Erlöspositionen mit Minusbeträgen und Aufwandspositionen mit Plusbeträgen dargestellt.**

In der Wirtschaftskammer Niederösterreich wurden für das Jahr 2021 für 69 Fachorganisationen Voranschläge erstellt, die sich auf folgende Sparten aufteilen:

Sparte Gewerbe und Handwerk	26 Innungen und Fachgruppen
Sparte Industrie	4 Fachgruppen
Sparte Handel	19 Gremien und Fachgruppen
Sparte Transport und Verkehr	5 Fachgruppen
Sparte Tourismus und Freizeitwirtschaft	6 Fachgruppen
Sparte Information und Consulting	9 Fachgruppen

Unter der Berücksichtigung von Zuweisungen an bzw. Auflösungen von Rücklagen wurden 68 der 69 Fachorganisationen der Wirtschaftskammer Niederösterreich mit ausgeglichenem Budget für 2021 erstellt (69 Fachorganisationen beim Voranschlag 2020), lediglich die Fachgruppe Druck NÖ weist einen prognostizierten Abgang in Höhe von € 41.260,00 aus.

Weiters wurden auch wieder die folgenden Voranschläge für 2021 erstellt:

- ARGE Schülerwohnhäuser NÖ (Anlage 2)
- ARGE proEthik (Anlage 3)
- ARGE proHolz NÖ (Anlage 4) samt dem BgA „pro:Holzinformation NÖ“ (Anlage 5)

Die Voranschläge 2021 der vorab angeführten Fachorganisationen, der ARGE Schülerwohnhäuser NÖ und der ARGE proHolz NÖ wurden von den jeweils zuständigen Organen beschlossen und in Folge gemäß § 132 Abs. 1 WKG vom Erweiterten Präsidium der Wirtschaftskammer Niederösterreich am 14.10.2020 genehmigt.

Voranschlag 2021

Fachorganisationen gesamt

Position	Bezeichnung	VA 2021 in EUR	VA 2020 in EUR	mehr/weniger in EUR	G & V 2019 in EUR
1.1.	Kammerumlage 1	0,00	0,00	0,00	0,00
1.2.	Kammerumlage 2	0,00	0,00	0,00	0,00
	40200 Grundumlagen gem. § 123 WKG	-25.776.930,00	-27.659.970,00	1.883.040,00	-28.973.596,39
	40220 Grundumlagen - FV-Anteil	8.436.020,00	8.561.850,00	-125.830,00	9.382.222,75
1.3.	Grundumlagen	-17.340.910,00	-19.098.120,00	1.757.210,00	-19.591.373,64
1.4.	Gebühren für Sonderleistungen	0,00	0,00	0,00	0,00
	42000 Erlöse aus anderen Leistungen	-528.050,00	-783.610,00	255.560,00	-853.612,48
	42002 Erlöse aus Kursen und Vorträgen	-28.080,00	-38.750,00	10.670,00	-48.553,30
	48000 Erlöse aus Vermietung und Verpachtung	-64.620,00	-111.930,00	47.310,00	-117.162,49
1.5.	Waren- und Leistungserlöse	-620.750,00	-934.290,00	313.540,00	-1.019.328,27
1.	Umsatzerlöse, Umlagen und Gebühren	-17.961.660,00	-20.032.410,00	2.070.750,00	-20.610.701,91
2.1.	Veränderungen des Bestands an fertigen und unfertigen Erzeugnissen sowie an noch nicht abrechenbaren Leistungen	0,00	0,00	0,00	0,00
2.	Veränderungen des Bestands an fertigen und unfertigen Erzeugnissen sowie an noch nicht abrechenbaren Leistungen	0,00	0,00	0,00	0,00
3.	Andere aktivierte Eigenleistungen	0,00	0,00	0,00	0,00
	46100 Mehrerlöse aus dem Abgang von Anlagen ausgenommen Finanzanlagen	0,00	0,00	0,00	-155,81
4.1.	Erträge aus dem Abgang vom und der Zuschreibung zum Anlagevermögen mit Ausnahme der Finanzanlagen	0,00	0,00	0,00	-155,81
4.2.	Erträge aus der Auflösung von Rückstellungen	0,00	0,00	0,00	0,00
	48090 Eigenverbrauch	0,00	0,00	0,00	-4.970,00
	48130 Kostenersatz für Sachaufwand	0,00	0,00	0,00	-83,32
	48900 Sonstige Erträge	0,00	-4.610,00	4.610,00	-3.304,03
	48910 Erfolgsausgleich BgA	0,00	0,00	0,00	-313.657,93
4.3.	Übrige sonstige betriebliche Erträge	0,00	-4.610,00	4.610,00	-322.015,28
	48200 Zuschüsse, Förderungsbeiträge und Sponsoring	-32.720,00	-35.000,00	2.280,00	-93.019,75
4.4.	Zuschüsse, Förderungsbeiträge, Straf gelder	-32.720,00	-35.000,00	2.280,00	-93.019,75
4.	Sonstige betriebliche Erträge	-32.720,00	-39.610,00	6.890,00	-415.190,84
	50300 Wareneinsatz Handelswaren	9.510,00	14.240,00	-4.730,00	10.397,32
5.1.	Materialaufwand	9.510,00	14.240,00	-4.730,00	10.397,32
5.2.	Aufwendungen für bezogene Leistungen	0,00	0,00	0,00	0,00
5.	Aufwendungen für Material und sonstige bezogene Leistungen	9.510,00	14.240,00	-4.730,00	10.397,32
6.1.	Löhne	0,00	0,00	0,00	0,00
	62000 Gehälter	3.726.420,00	3.647.310,00	79.110,00	3.524.254,87
	62030 Nicht gesetzliche Aufwendungen Personal	74.880,00	69.260,00	5.620,00	73.018,90
	62200 Mehrdienstleistungen	14.570,00	13.630,00	940,00	15.251,39
	62400 Jubiläumsgaben Personal	13.000,00	11.100,00	1.900,00	3.308,94
6.2.	Gehälter	3.828.870,00	3.741.300,00	87.570,00	3.615.834,10
	64000 Aufwendungen für Abfertigungen	92.330,00	90.440,00	1.890,00	85.792,94
	64020 Aufwendungen für Abfertigungen (Mitarbeitervorsorgekasse)	45.210,00	43.010,00	2.200,00	42.248,65
6.3.	Aufwendungen für Abfertigungen	137.540,00	133.450,00	4.090,00	128.041,59
	64500 Aufwendungen für Altersversorgung (Pensionskassenbeiträge)	689.770,00	675.430,00	14.340,00	640.885,91
6.4.	Aufwendungen für Altersversorgung	689.770,00	675.430,00	14.340,00	640.885,91
	66700 Gesetzliche Lohn- und Gehaltsnebenkosten	900.030,00	881.850,00	18.180,00	867.812,19
6.5.	Aufwendungen für gesetzlich vorgeschriebene Sozialabgaben sowie vom Entgelt abhängige Abgaben und Pflichtbeiträge	900.030,00	881.850,00	18.180,00	867.812,19
	67900 Sonstiger Personalaufwand	50.930,00	50.430,00	500,00	44.812,90
6.6.	Sonstige Sozialaufwendungen	50.930,00	50.430,00	500,00	44.812,90
6.	Personalaufwand	5.607.140,00	5.482.460,00	124.680,00	5.297.386,69
	70450 EDV-Anlagen	4.200,00	3.770,00	430,00	5.671,36
	70460 Kommunikationsanlagen	0,00	0,00	0,00	1.410,42
	70480 Möbel	0,00	0,00	0,00	490,65
	70500 Andere Betriebs- und Geschäftsausstattung	0,00	3.920,00	-3.920,00	4.145,10
	70521 GWG Datenverarbeitungsprogramme	0,00	0,00	0,00	66,00
	70540 GWG Büromaschinen	0,00	0,00	0,00	107,88
	70550 GWG EDV-Anlagen	4.200,00	2.600,00	1.600,00	1.241,87
	70580 GWG Möbel	0,00	0,00	0,00	351,16
	70590 Andere geringwertige Wirtschaftsgüter	3.450,00	3.920,00	-470,00	1.965,42
7.1.	Abschreibung auf immaterielle Gegenstände des Anlagevermögens und Sachanlagen	11.850,00	14.210,00	-2.360,00	15.449,86
7.2.	Abschreibungen auf Umlaufvermögen	0,00	0,00	0,00	0,00
7.	Abschreibungen	11.850,00	14.210,00	-2.360,00	15.449,86

Voranschlag 2021

Fachorganisationen gesamt

Position	Bezeichnung	VA 2021 in EUR	VA 2020 in EUR	mehr/weniger in EUR	G & V 2019 in EUR
	71100 Sonstige Steuern und Abgaben	6.000,00	4.700,00	1.300,00	40.503,78
8.1.	Sonstige Steuern und Abgaben	6.000,00	4.700,00	1.300,00	40.503,78
	72000 Wartung Datenverarbeitungsprogramme	47.720,00	38.780,00	8.940,00	47.358,43
	72010 Instandhaltung Gebäude und Gebäudeanteile	150,00	0,00	150,00	147,46
	72030 Instandhaltung Büromaschinen	100,00	100,00	0,00	0,00
	72040 Instandhaltung EDV-Anlagen	3.190,00	3.920,00	-730,00	2.851,19
	72050 Instandhaltung Kommunikationsanlagen	8.310,00	8.270,00	40,00	7.875,39
	72060 Instandhaltung Audio-, Video- und Präsentationsgeräte	0,00	0,00	0,00	306,72
	72070 Instandhaltung Möbel	690,00	690,00	0,00	912,15
	72090 Instandhaltung andere Betriebs- und Geschäftsausstattung	1.100,00	1.680,00	-580,00	1.438,85
	72300 Energieaufwand	43.450,00	41.320,00	2.130,00	42.479,72
	72430 Reinigungsaufwand	12.760,00	13.260,00	-500,00	12.377,72
	72490 Betriebskosten sonstige	30.740,00	32.450,00	-1.710,00	30.405,20
8.2.	Instandhaltung und Reinigung durch Dritte, Energie und Entsorgung	148.210,00	140.470,00	7.740,00	146.152,83
	73000 Transporte durch Dritte	18.850,00	25.300,00	-6.450,00	13.131,43
	73500 Reiseaufwand Funktionäre	639.080,00	672.290,00	-33.210,00	625.225,45
	73510 Reiseaufwand Personal	107.310,00	121.300,00	-13.990,00	90.013,48
	73590 Sonstiger Reise- und KFZ-Aufwand	226.550,00	330.260,00	-103.710,00	147.727,51
	73800 Postgebühren und Botendienste	47.200,00	38.860,00	8.340,00	48.033,94
	73900 Telekommunikationsgebühren	24.470,00	24.580,00	-110,00	22.849,54
8.3.	Transport-, Reise- und Fahrtaufwand, Nachrichtenaufwand	1.063.460,00	1.212.590,00	-149.130,00	946.981,35
	74000 Miete Immobilien	383.040,00	385.350,00	-2.310,00	374.780,21
	74400 Miete EDV-Anlagen	1.320,00	1.440,00	-120,00	1.315,05
	74410 Miete Kopiergeräte, Büromaschinen und andere Betriebs- und Geschäftsausstattung	240,00	400,00	-160,00	221,76
	74800 Lizenzgebühren, Werknutzungsrechte, Tantiemen, Urheberrechte	640,00	4.540,00	-3.900,00	2.636,00
8.4.	Miet-, Pacht-, Leasing- und Lizenzaufwand	385.240,00	391.730,00	-6.490,00	378.953,02
	75100 Vortragende und Prüfer	1.086.720,00	1.257.560,00	-170.840,00	979.257,45
8.5.	Aufwendungen für Vortragende und Prüfer, beigestelltes Personal	1.086.720,00	1.257.560,00	-170.840,00	979.257,45
	75800 Funktionsentschädigungen	2.316.540,00	2.302.100,00	14.440,00	2.183.847,31
8.6.	Funktionsentschädigungen	2.316.540,00	2.302.100,00	14.440,00	2.183.847,31
	76000 Büromaterial	13.760,00	20.390,00	-6.630,00	13.273,71
	76020 Sonst. EDV- und Kommunikationsaufwand	1.200,00	1.510,00	-310,00	698,46
	76021 Bezogene IT-Leistungen	93.580,00	94.900,00	-1.320,00	93.241,50
	76090 Bezogene Büroleistungen	358.860,00	410.950,00	-52.090,00	359.792,63
	76100 Drucksorten	497.900,00	529.980,00	-32.080,00	352.562,37
	76320 Zeitungen und Publikationen	373.990,00	314.480,00	59.510,00	292.440,58
	76500 Schaltung von Werbeträgern	1.683.910,00	1.998.880,00	-314.970,00	1.450.153,56
	76520 Aufwand für Messestand	157.200,00	198.500,00	-41.300,00	124.071,23
	76530 Produktionsaufwand für Marketing	418.680,00	383.110,00	35.570,00	365.704,02
	76540 Unterrichts- und Prüfungsmaterial	250.800,00	230.800,00	20.000,00	207.345,73
	76550 Bezogene Leistungen für Marketing und Mitgliederbetreuung	394.090,00	321.140,00	72.950,00	411.961,50
	76590 Sonstiger Aufwand für Marketing und Mitgliederbetreuung	3.141.200,00	3.754.930,00	-613.730,00	3.513.302,95
	76600 Sitzungsaufwand	24.760,00	24.830,00	-70,00	24.165,09
	76610 Einladungen, Repräsentationen	1.204.500,00	1.206.460,00	-1.960,00	1.052.410,76
	76620 Studien	28.540,00	4.500,00	24.040,00	33.372,00
	76900 Spenden	0,00	0,00	0,00	240,00
	76990 Sonstiger Bürouaufwand	42.310,00	49.080,00	-6.770,00	41.945,58
8.7.	Büro-, Werbe- und Repräsentationsaufwand	8.685.280,00	9.544.440,00	-859.160,00	8.336.681,67
	77810 Förderungsbeiträge und Zuschüsse	2.190.860,00	2.273.280,00	-82.420,00	1.918.236,15
8.8.	Förderungsbeiträge und Zuschüsse	2.190.860,00	2.273.280,00	-82.420,00	1.918.236,15
	72900 Sonstiger Gebäudeaufwand	6.100,00	10.430,00	-4.330,00	5.573,23
	75810 Aus- und Fortbildung Funktionäre	36.160,00	162.490,00	-126.330,00	22.213,80
	75820 Kollektivunfallversicherung Funktionäre	27.820,00	27.240,00	580,00	27.506,08
	77000 Gebäudeversicherung	5.410,00	1.240,00	4.170,00	5.396,32
	77090 Sonstige Versicherungen	524.130,00	181.940,00	342.190,00	157.343,29
	77500 Beratungs- und Prüfungsaufwand	67.390,00	87.460,00	-20.070,00	98.918,05
	77700 Aus- und Fortbildung	0,00	450,00	-450,00	0,00
	77800 Mitgliedsbeiträge	190.260,00	191.470,00	-1.210,00	177.833,22
	77830 Preise und Auszeichnungen	142.850,00	151.840,00	-8.990,00	98.278,03
	77900 Spesen des Geldverkehrs	9.570,00	9.510,00	60,00	9.204,02
	78900 Sonstiger Sachaufwand	262.680,00	223.310,00	39.370,00	221.962,36

Voranschlag 2021

Fachorganisationen gesamt

Position	Bezeichnung	VA 2021 in EUR	VA 2020 in EUR	mehr/weniger in EUR	G & V 2019 in EUR
78910	Erfolgsausgleich BgA	426.140,00	503.780,00	-77.640,00	702.297,66
79008	Aufwendungen aus Einhebungsvergütungen	433.560,00	477.450,00	-43.890,00	490.132,70
8.9.	Übrige betriebliche Aufwendungen	2.132.070,00	2.028.610,00	103.460,00	2.016.658,76
8.	Sonstige betriebliche Aufwendungen	18.014.380,00	19.155.480,00	-1.141.100,00	16.947.272,32
9.	Betriebserfolg (Zwischensumme aus Z 1 bis Z 8)	5.648.500,00	4.594.370,00	1.054.130,00	1.244.613,44
10.1.	Erträge aus Beteiligungen verbundener Unternehmen	0,00	0,00	0,00	0,00
80000	Erträge aus anderen Beteiligungen	-600,00	-730,00	130,00	-2.390,94
10.2.	Erträge aus anderen Beteiligungen	-600,00	-730,00	130,00	-2.390,94
10.	Erträge aus Beteiligungen	-600,00	-730,00	130,00	-2.390,94
80500	Erträge aus Wertpapieren und Ausleihungen	-477.360,00	-518.070,00	40.710,00	-878.976,52
80509	Erträge aus Wertpapieren und Ausleihungen § 94 Z 6 EStG	-6.850,00	-6.760,00	-90,00	-13.957,91
11.1.	Erträge aus anderen Wertpapieren und Ausleihungen des Finanzanlagevermögens	-484.210,00	-524.830,00	40.620,00	-892.934,43
11.2.	Erträge aus anderen Wertpapieren und Ausleihungen des Finanzanlagevermögens verbundener Unternehmen	0,00	0,00	0,00	0,00
11.	Erträge aus anderen Wertpapieren und Ausleihungen des Finanzanlagevermögens	-484.210,00	-524.830,00	40.620,00	-892.934,43
12.1.	Sonstige Zinsen und ähnliche Erträge verbundener Unternehmen	0,00	0,00	0,00	0,00
80510	Andere Zinserträge	-1.560,00	-1.560,00	0,00	-1.425,26
12.2.	Sonstige Zinsen und ähnliche Erträge sonstige	-1.560,00	-1.560,00	0,00	-1.425,26
12.	Sonstige Zinsen und ähnliche Erträge	-1.560,00	-1.560,00	0,00	-1.425,26
13.1.	Erträge aus dem Abgang von und der Zuschreibung zu Finanzanlagen und Wertpapieren des Umlaufvermögens	0,00	0,00	0,00	0,00
13.	Erträge aus dem Abgang von und der Zuschreibung zu Finanzanlagen und Wertpapieren des Umlaufvermögens	0,00	0,00	0,00	0,00
14.1.	Abschreibungen auf Finanzanlagen und Wertpapiere des Umlaufvermögens	0,00	0,00	0,00	0,00
14.2.	Aufwendungen aus verbundenen Unternehmen	0,00	0,00	0,00	0,00
14.3.	Aufwendungen sonstige	0,00	0,00	0,00	0,00
14.	Aufwendungen aus Finanzanlagen und aus Wertpapieren des Umlaufvermögens	0,00	0,00	0,00	0,00
15.1.	Zinsen und ähnliche Aufwendungen an verbundene Unternehmen	0,00	0,00	0,00	0,00
15.2.	Zinsen und ähnliche Aufwendungen sonstige	0,00	0,00	0,00	0,00
15.3.	Nicht ausgenutzte Lieferantenskonti	0,00	0,00	0,00	0,00
15.	Zinsen und ähnliche Aufwendungen	0,00	0,00	0,00	0,00
16.	Finanzerfolg (Zwischensumme aus Z 10 bis Z 15)	-486.370,00	-527.120,00	40.750,00	-896.750,63
17.	Ergebnis vor Steuern (Summe aus Z 9 und Z 16)	5.162.130,00	4.067.250,00	1.094.880,00	347.862,81
85020	Kapitalertragssteuer	131.700,00	142.900,00	-11.200,00	141.025,02
18.1.	Steuern vom Einkommen und Ertrag	131.700,00	142.900,00	-11.200,00	141.025,02
18.	Steuern vom Einkommen und Ertrag	131.700,00	142.900,00	-11.200,00	141.025,02
19.	Ergebnis nach Steuern (Summe aus Z 17 und Z 18)	5.293.830,00	4.210.150,00	1.083.680,00	488.887,83
20.1.	Auflösung von Kapitalrücklagen	0,00	0,00	0,00	0,00
20.	Auflösung von Kapitalrücklagen	0,00	0,00	0,00	0,00
21.1.	Auflösung gesetzlicher Rücklagen	0,00	0,00	0,00	0,00
21.2.	Auflösung satzungsgemäßer Rücklagen	0,00	0,00	0,00	0,00
87510	Auflösung von RL gem. § 94 Z 6 EStG	-40.000,00	0,00	-40.000,00	-2.500,00
87521	Auflösung von anderen Rücklagen	-5.392.630,00	-4.464.640,00	-927.990,00	-3.130.132,44
21.3.	Auflösung anderer Rücklagen	-5.432.630,00	-4.464.640,00	-967.990,00	-3.132.632,44
21.	Auflösung von Gewinnrücklagen	-5.432.630,00	-4.464.640,00	-967.990,00	-3.132.632,44
22.1.	Zuweisung zu gesetzlichen Rücklagen	0,00	0,00	0,00	0,00
89023	Zuweisung zur Ausgleichsrücklage	96.730,00	92.000,00	4.730,00	121.880,00
22.2.	Zuweisung zu satzungsgemäßen Rücklagen	96.730,00	92.000,00	4.730,00	121.880,00
89010	Zuweisung zu Rücklagen gem. § 94 Z 6 EStG	6.850,00	6.760,00	90,00	13.957,91
89021	Zuweisung zu anderen Rücklagen	76.480,00	155.730,00	-79.250,00	445.520,80
22.3.	Zuweisung zu anderen Rücklagen	83.330,00	162.490,00	-79.160,00	459.478,71
22.	Zuweisung zu Gewinnrücklagen	180.060,00	254.490,00	-74.430,00	581.358,71
23.	Gewinnvortrag / Verlustvortrag aus dem Vorjahr	0,00	0,00	0,00	0,00
24.	Bilanzgewinn (-) / Bilanzverlust (+) (Summe aus Z 19 bis Z 23)	41.260,00	0,00	41.260,00	-2.062.385,90

Bericht:

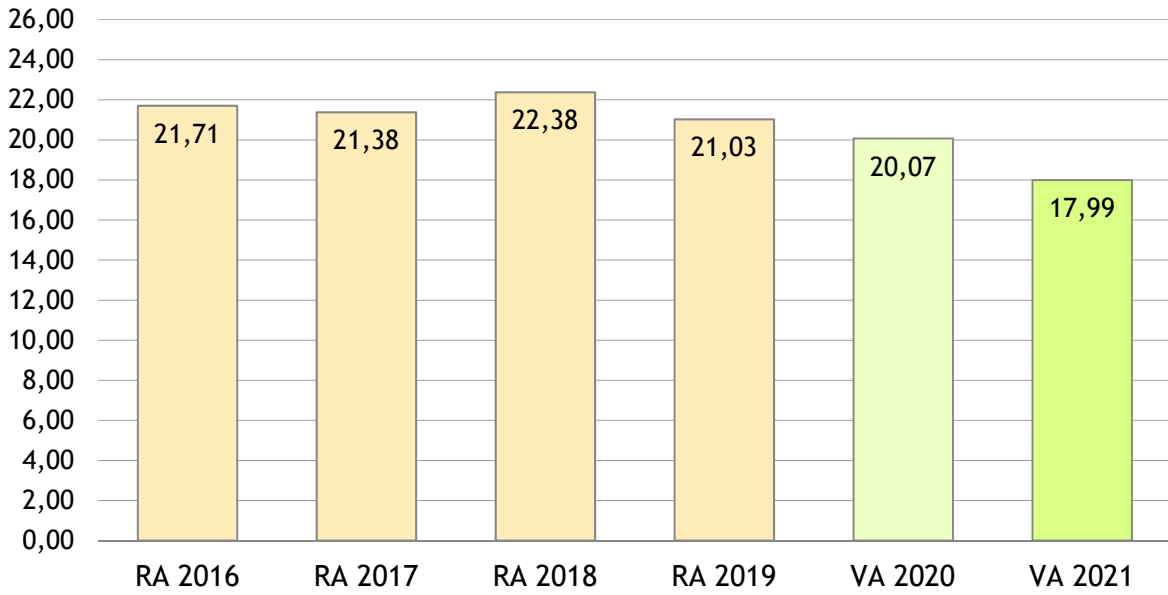
Der Voranschlag 2021 der „Fachorganisationen gesamt“ weist unter Beachtung der in der Haushaltsordnung festgelegten Grundsätze der Sparsamkeit, Wirtschaftlichkeit und Zweckmäßigkeit ein negatives Ergebnis nach Steuern in der Höhe von € 5.293.830,00 aus. Durch die Berücksichtigung von Zuweisungen zu bzw. Auflösungen von Gewinnrücklagen ergibt sich kumuliert für 2021 ein Abgang in Höhe von € 41.260,00.

Kurzübersicht Gewinn- und Verlustrechnung VA 2021 der „Fachorganisationen gesamt“:

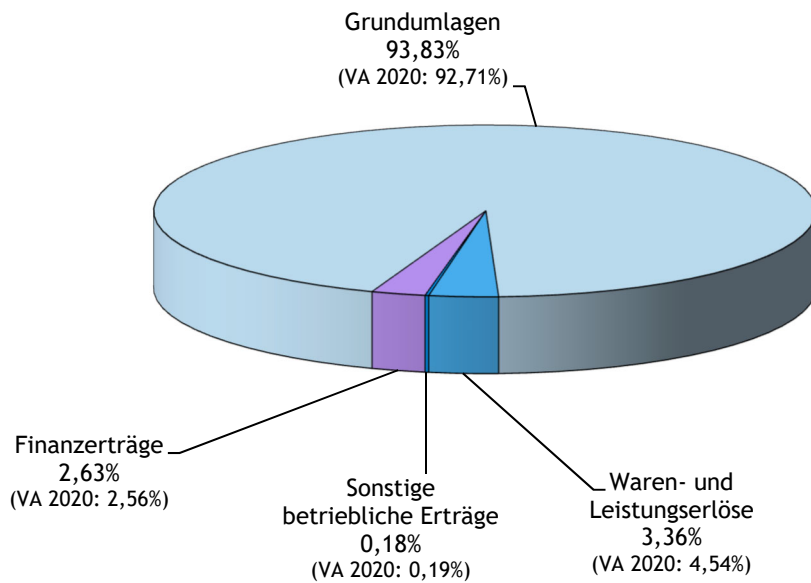
Finanzpositionsgruppe Bezeichnung	VA 2021	VA 2020	+/-	in %
1. Umsatzerlöse, Umlagen und Gebühren	-17.961.660,00	-20.032.410,00	2.070.750,00	-10,34
4. Sonstige betriebliche Erträge	-32.720,00	-39.610,00	6.890,00	-17,39
Summe Betriebserträge	-17.994.380,00	-20.072.020,00	2.077.640,00	-10,35
5. Aufwendungen für Material und sonstige bezogene Leistungen	9.510,00	14.240,00	-4.730,00	-33,22
6. Personalaufwand	5.607.140,00	5.482.460,00	124.680,00	2,27
7. Abschreibungen	11.850,00	14.210,00	-2.360,00	-16,61
8. Sonstige betriebliche Aufwendungen	18.014.380,00	19.155.480,00	-1.141.100,00	-5,96
Summe Betriebsaufwendungen	23.642.880,00	24.666.390,00	-1.023.510,00	-4,15
9. Betriebserfolg	5.648.500,00	4.594.370,00	1.054.130,00	-
16. Finanzerfolg	-486.370,00	-527.120,00	40.750,00	-7,73
17. Ergebnis vor Steuern	5.162.130,00	4.067.250,00	1.094.880,00	-
18. Steuern vom Einkommen und Ertrag	131.700,00	142.900,00	-11.200,00	-7,84
19. Ergebnis nach Steuern	5.293.830,00	4.210.150,00	1.083.680,00	-
21. Auflösung von Gewinnrücklagen	-5.432.630,00	-4.464.640,00	-967.990,00	21,68
22. Zuweisung zu Gewinnrücklagen	180.060,00	254.490,00	-74.430,00	-29,25
24. BILANZGEWINN / BILANZVERLUST	41.260,00	0,00	41.260,00	-

Die nachfolgend angeführten Vergleichszahlen in den Grafiken beinhalten zur ganzheitlichen Übersicht die Werte der in der Wirtschaftskammer Niederösterreich angesiedelten 69 Fachorganisationen.

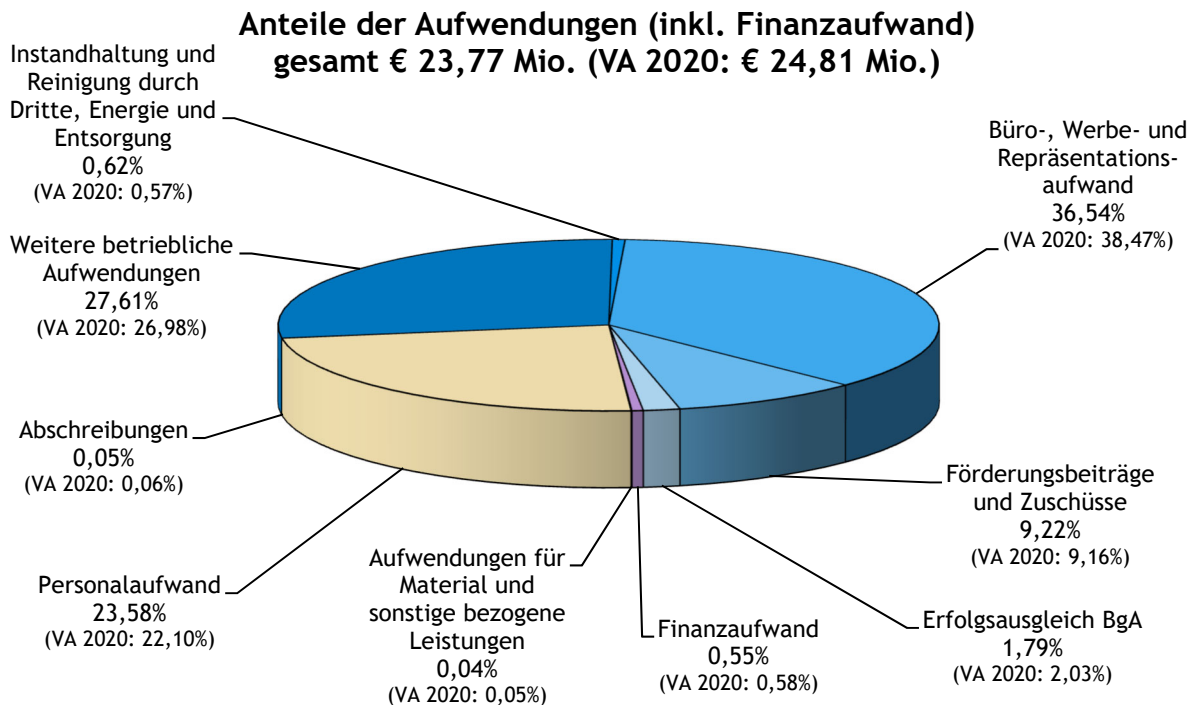
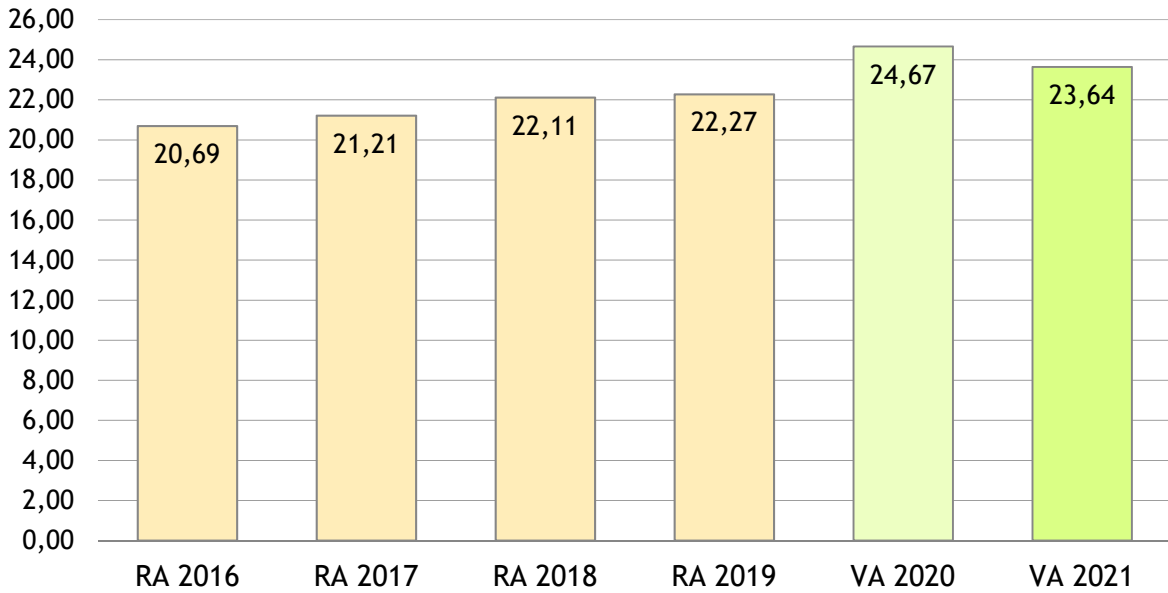
Betriebserträge in Mio. €



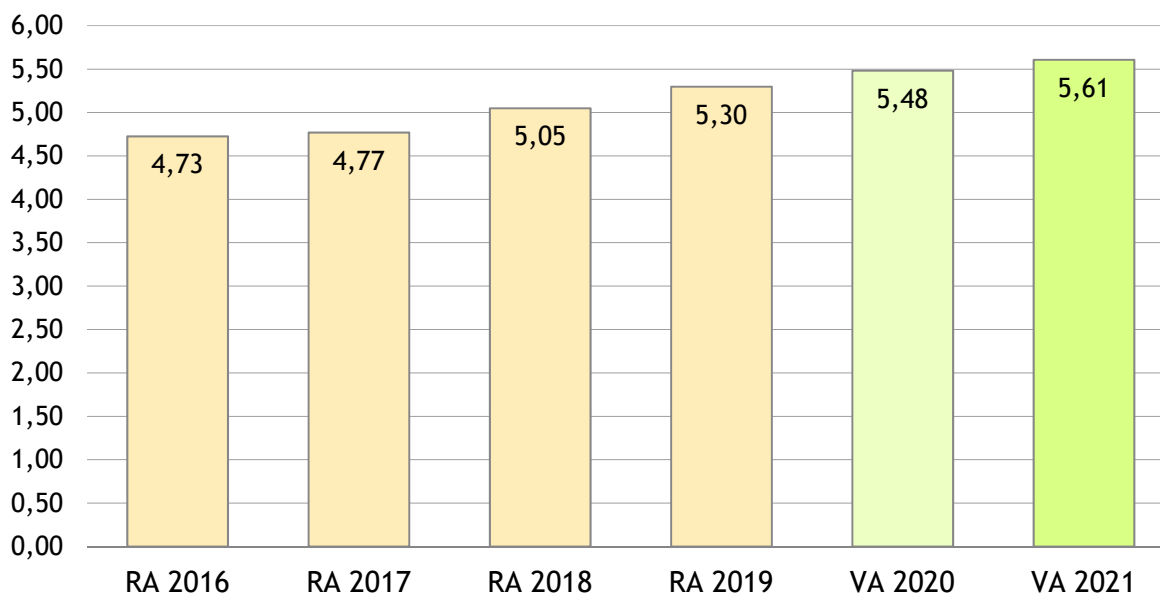
Anteile der Erträge (inkl. Finanzerträge) gesamt € 18,48 Mio. (VA 2020: € 20,60 Mio.)



Betriebsaufwendungen in Mio. €



Personalaufwand in Mio. €



Den von den Fachorganisationen prognostizierten Betriebsaufwendungen

laut Voranschlag 2021 in Höhe von	23.642.880,00
steht ein progn. Betriebsaufwand 2020 von	<u>24.666.390,00</u>
gegenüber, wodurch sich ein progn. Minderaufwand von	<u>1.023.510,00</u>
ergibt.	

Dem präliminierten Betriebsertrag 2021 von	17.994.380,00
steht ein Betriebsertrag laut Voranschlag 2020 von	<u>20.072.020,00</u>
gegenüber, wodurch sich ein progn. Minderertrag von	<u>2.077.640,00</u>
ergibt.	

Erläuterungen:

Zu Position 1. Umsatzerlöse, Umlagen und Gebühren

VA 2021: € 17.961.660,00 VA 2020: € 20.032.410,00

Diese Position setzt sich hauptsächlich aus den Einnahmen der Grundumlagen der Fachorganisationen abzüglich der Anteile für die jeweiligen Fachverbände der Wirtschaftskammer Österreich (32,7% der Brutto-Grundumlagen) zusammen. Die Reduzierung der Position Grundumlagen gegenüber dem Voranschlag 2020 ergibt sich durch gesetzliche Anpassungen (wie zB Gründerbonus) sowie auch durch die Berücksichtigung der Corona-Krise, deren Ende nicht vorhersehbar ist.

Weiters fallen in diese Position noch Erlöse aus dem Verkauf von diversen Publikationen, Drucksorten usw., sowie Prüfungs- und Kurserlöse. Auch die Beiträge für Seminare und Weiterbildungsveranstaltungen sind in dieser Position ausgewiesen.

Die Reduzierung der „Erlöse aus anderen Leistungen“ ergibt sich hauptsächlich durch die Fachgruppe Personenberatung und -betreuung NÖ, die bisher gemeinsam mit der Wiener Fachgruppe das Projekt „Weiterbildungsmaßnahmen für Mitglieder“ betrieb. Die Refundierungen durch die Wiener Fachgruppe werden in Zukunft entfallen, da die Fachgruppe NÖ dieses Projekt alleine und in einem geringeren Ausmaß durchführen wird.

Zu Position 4. Sonstige betriebliche Erträge

VA 2021: € 32.720,00 VA 2020: € 39.610,00

Die Einnahmen in dieser Position ergeben sich durch Kostenzuschüsse (Land NÖ, Ecoplus, Landesinnung Bauhilfsgewerbe ...) für die Durchführung des jährlichen Bau-preises, der durch die Landesinnung Bau NÖ abgewickelt wird (ca. € 32.000,00).

Zu Position 5. Aufwendungen für Material und sonstige bezogene Leistungen

VA 2021: € 9.510,00 VA 2020: € 14.240,00

In dieser Position scheinen hauptsächlich Druckerpatronen und Toner für den Bürobedarf der einzelnen Fachorganisationen auf (dies ergibt bei 69 Fachgruppen einen durchschnittlichen prognostizierten Jahresaufwand in Höhe von knapp € 140,00).

Zu Position 6. Personalaufwand

VA 2021: € 5.607.140,00 VA 2020: € 5.482.460,00

Durch Berücksichtigung von Gehaltsanpassungen, Inflationsabgeltung und durch die Einbeziehung von Abgängen sowie auch Neuzugängen von Mitarbeitern infolge von

Nachbesetzungen ergibt sich gegenüber dem Voranschlag 2020 eine prognostizierte Erhöhung dieser Finanzposition von rund 2,3%.

Zu Position 7. Abschreibungen

VA 2021:	€ 11.850,00	VA 2020:	€ 14.210,00
----------	-------------	----------	-------------

Diese Position beinhaltet die einzelnen Abschreibungskonten (wie zB. Datenverarbeitungsprogramme, EDV-Anlagen, Möbel, usw.) und die Konten der geringwertigen Wirtschaftsgüter (bis zu einem Betrag von € 800,00). Durch die Splittung in einzelne Abschreibungskonten und diverse Konten für geringwertige Wirtschaftsgüter wird auf den einzelnen Konten Vorsorge für etwaig anfallende Kosten getroffen.

Die Reduzierung des Voranschlagswertes 2021 gegenüber dem Wert 2020 ergibt sich durch Einsparungen bei der Position „Andere Betriebs- und Geschäftsausstattung“.

Zu Position 8. Sonstige betriebliche Aufwendungen

VA 2021:	€ 18.014.380,00	VA 2020:	€ 19.155.480,00
----------	-----------------	----------	-----------------

In dieser Position befindet sich der Gebäudeaufwand (Instandhaltung, Energieaufwand, ...), der komplette Aufwand für Marketing und Mitgliederbetreuung (Wirtschaftsförderung). Weiters sind der Repräsentationsaufwand, der Funktionärsaufwand (Reiseaufwand, Funktionsentschädigung und -versicherung) und die Mitglieds- und Förderbeiträge enthalten.

Die Finanzposition „Sonstige Steuern und Abgaben“ enthält die Kosten für die Vergütung der Zeugnisse bei der Taxilenkerprüfung an das Finanzamt sowie auch die Abfuhr der Werbeabgabe an das Finanzamt.

Die Erhöhung bei „Instandhaltung und Reinigung durch Dritte, Energie und Entsorgung“ ergibt sich vor allem durch ansteigende Kosten bei der Wartung von Datenverarbeitungsprogrammen sowie auch bei den Energiekosten.

Der „Transport-, Reise- und Fahrtaufwand, Nachrichtenaufwand“ setzt sich hauptsächlich aus den Reisespesen der Mitarbeiter und Funktionäre sowie auch durch die Anmietung von Autobussen bei verschiedenen Events sowohl für die Mitglieder als auch für Lehrlinge (Tagungen, gemeinsame Messebesuche, Lehrlingswettbewerbe, Fachexkursionen, usw.) zusammen. Die deutliche Reduzierung der Position „Sonstiger Reise- und KFZ-Aufwand“ ergibt sich vor allem durch Sparmaßnahmen beim Projekt „Weiterbildungsmaßnahmen für Mitglieder“ der Fachgruppe Personenberatung und -betreuung NÖ.

Die Kosten für Vortragende bei Kursen, Seminaren und Fachveranstaltungen sowie auch die Prüferhonorare bei einzelnen Fachorganisationen, ersichtlich unter „Aufwendungen für Vortragende und Prüfer, beigestelltes Personal“, reduzieren sich,

wobei auch hier das Projekt „Weiterbildungsmaßnahmen für Mitglieder“ der Fachgruppe Personenberatung und -betreuung NÖ mit Einsparungen an Honoraren in Höhe von knapp € 100.000,00 erwähnenswert ist.

Bei der sehr umfangreichen Finanzposition „Büro-, Werbe- und Repräsentationsaufwand“ ergeben sich die prognostizierten Einsparungen im Vergleich zum Voranschlag 2020 durch den Entfall von Einschaltungen in diversen Medien, durch die Reduzierung von Kampagnen, Einschränkung bei Agenturleistungen und durch die Verringerung der Rahmenprogramme bei Veranstaltungen und Tagungen.

Die Finanzposition „Förderungsbeiträge und Zuschüsse“ (hauptsächlich an Mitglieder, Vereine, Schulen und Lehranstalten) verringert sich geringfügig gegenüber dem Voranschlag 2020 um rund € 82.000,00 (3,6%).

Die Position „Übrige betriebliche Aufwendungen“ mit den größeren Einzelpositionen wie Versicherungen, Mitgliedsbeiträge, Preise und Auszeichnungen sowie den Aufwendungen aus Einhebungsvergütungen Grundumlage (werden mit einem Anteil von 2,5% vom Nettoertrag der eingehobenen Grundumlage berechnet) erhöht sich in Summe aller Einzelposten gegenüber dem Voranschlag 2020 um rund 5,1%. Die sehr hohe Abweichung bei der Finanzposition „Sonstige Versicherung“ ergibt sich durch eine geplante Haftpflichtversicherung für die Mitglieder der Fachgruppe Personenberatung und -betreuung NÖ in Höhe von rund € 350.000,00.

Der „Erfolgsausgleich BgA“ reduziert sich durch Einsparungen bei den Ausgaben für die Kammerzeitschrift NÖWI (ca. 15%).

Zu Position 10. Erträge aus Beteiligungen

VA 2021:	€ 600,00	VA 2020:	€ 730,00
----------	----------	----------	----------

Dieser Ertrag ergibt sich wie auch in den Vorjahren aus den jährlichen Zinserträgen eines Darlehens an das Haus der Bauwirtschaft, die bei der Landesinnung Bau NÖ auftreten. Eine etwaige Abweichung ergibt sich durch die Schwankung der Umlaufgewichteten Durchschnittsrendite für Bundesanleihen (UDRB), welche der Berechnung der Zinsen des Darlehens zugrunde liegt.

Zu Position 11. Erträge aus anderen Wertpapieren und Ausleihungen des Anlagevermögens

VA 2021:	€ 484.210,00	VA 2020:	€ 524.830,00
----------	--------------	----------	--------------

Hier sind die Erträge aus den Wertpapier- und Fondsveranlagungen brutto ausgewiesen (errechnete Rendite für 2021 ca. 1,0%).

Zu Position 12. Sonstige Zinsen und ähnliche Erträge

VA 2021: € 1.560,00 VA 2020: € 1.560,00

Diese Position weist die Zinsen der Bankguthaben (brutto) aus. Die Berechnungsgrundlage der Zinsen ergibt sich aus dem Bestand an täglich fälligen Geldern bei Banken und Kassen.

Zu Position 18. Steuern vom Einkommen und Ertrag

VA 2021: € 131.700,00 VA 2020: € 142.900,00

Unter „Steuern vom Einkommen und Ertrag“ ist die Kapitalertragssteuer ausgewiesen.

Zu Position 19. Ergebnis nach Steuern

VA 2021: € 5.293.830,00 VA 2020: € 4.210.150,00

Das Ergebnis nach Steuern weist den kumulierten Abgang der Fachorganisationen vor der Berücksichtigung von Rücklagenzuweisungen sowie -auflösungen aus.

Zu Position 21. Auflösung von Gewinnrücklagen

VA 2021: € 5.432.630,00 VA 2020: € 4.464.640,00

Auf dieser Position ist ersichtlich, in welchem Umfang die Rücklagenauflösungen vorgenommen werden.

Zu Position 22. Zuweisung zu Gewinnrücklagen

VA 2021: € 180.060,00 VA 2020: € 254.490,00

Diese Position zeigt die Zuweisungen (z.B. Dotationen) an verschiedenste Rücklagen der einzelnen Fachorganisationen der Wirtschaftskammer Niederösterreich.

Zu Position 24. Bilanzverlust

VA 2021: € 41.260,00 VA 2020: € 0,00

Unter der Berücksichtigung von Zuweisung zu und Auflösungen von Rücklagen konnte für das Jahr 2021 für 68 Fachgruppen ein ausgeglichenes Budget erstellt werden, lediglich die Fachgruppe Druck NÖ weist einen Abgang aus.

VORANSCHLÄGE DER SPARTEN
GEWERBE UND HANDWERK
INDUSTRIE
HANDEL
TRANSPORT UND VERKEHR
TOURISMUS UND FREIZEITWIRTSCHAFT
INFORMATION UND CONSULTING

Voranschlag 2021

FO der Sparte Gewerbe u. Handwerk

Position	Bezeichnung	VA 2021 in EUR	VA 2020 in EUR	mehr/weniger in EUR	G & V 2019 in EUR
1.1.	Kammerumlage 1	0,00	0,00	0,00	0,00
1.2.	Kammerumlage 2	0,00	0,00	0,00	0,00
	40200 Grundumlagen gem. § 123 WKG	-11.774.880,00	-12.401.380,00	626.500,00	-12.441.840,50
	40220 Grundumlagen - FV-Anteil	2.684.510,00	2.643.880,00	40.630,00	2.614.480,00
1.3.	Grundumlagen	-9.090.370,00	-9.757.500,00	667.130,00	-9.827.360,50
1.4.	Gebühren für Sonderleistungen	0,00	0,00	0,00	0,00
	42000 Erlöse aus anderen Leistungen	-331.500,00	-497.120,00	165.620,00	-486.208,51
	42002 Erlöse aus Kursen und Vorträgen	-3.080,00	-3.750,00	670,00	-3.080,00
	48000 Erlöse aus Vermietung und Verpachtung	-64.620,00	-111.930,00	47.310,00	-117.162,49
1.5.	Waren- und Leistungserlöse	-399.200,00	-612.800,00	213.600,00	-606.451,00
1.	Umsatzerlöse, Umlagen und Gebühren	-9.489.570,00	-10.370.300,00	880.730,00	-10.433.811,50
2.1.	Veränderungen des Bestands an fertigen und unfertigen Erzeugnissen sowie an noch nicht abrechenbaren Leistungen	0,00	0,00	0,00	0,00
2.	Veränderungen des Bestands an fertigen und unfertigen Erzeugnissen sowie an noch nicht abrechenbaren Leistungen	0,00	0,00	0,00	0,00
3.	Andere aktivierte Eigenleistungen	0,00	0,00	0,00	0,00
4.1.	Erträge aus dem Abgang vom und der Zuschreibung zum Anlagevermögen mit Ausnahme der Finanzanlagen	0,00	0,00	0,00	0,00
4.2.	Erträge aus der Auflösung von Rückstellungen	0,00	0,00	0,00	0,00
	48130 Kostenersatz für Sachaufwand	0,00	0,00	0,00	-67,85
	48900 Sonstige Erträge	0,00	0,00	0,00	-36,00
4.3.	Übrige sonstige betriebliche Erträge	0,00	0,00	0,00	-103,85
	48200 Zuschüsse, Förderungsbeiträge und Sponsoring	-32.000,00	-30.000,00	-2.000,00	-44.963,61
4.4.	Zuschüsse, Förderungsbeiträge, Straf gelder	-32.000,00	-30.000,00	-2.000,00	-44.963,61
4.	Sonstige betriebliche Erträge	-32.000,00	-30.000,00	-2.000,00	-45.067,46
	50300 Wareneinsatz Handelswaren	5.400,00	6.720,00	-1.320,00	5.525,25
5.1.	Materialaufwand	5.400,00	6.720,00	-1.320,00	5.525,25
5.2.	Aufwendungen für bezogene Leistungen	0,00	0,00	0,00	0,00
5.	Aufwendungen für Material und sonstige bezogene Leistungen	5.400,00	6.720,00	-1.320,00	5.525,25
6.1.	Löhne	0,00	0,00	0,00	0,00
	62000 Gehälter	1.704.640,00	1.680.670,00	23.970,00	1.620.680,00
	62030 Nicht gesetzliche Aufwendungen Personal	34.180,00	32.340,00	1.840,00	32.349,19
	62200 Mehrdienstleistungen	5.670,00	4.710,00	960,00	2.371,85
	62400 Jubiläumsgaben Personal	790,00	10.900,00	-10.110,00	0,00
6.2.	Gehälter	1.745.280,00	1.728.620,00	16.660,00	1.655.401,04
	64000 Aufwendungen für Abfertigungen	42.280,00	41.740,00	540,00	38.980,00
	64020 Aufwendungen für Abfertigungen (Mitarbeiter Vorsorgekasse)	21.300,00	20.030,00	1.270,00	19.502,86
6.3.	Aufwendungen für Abfertigungen	63.580,00	61.770,00	1.810,00	58.482,86
	64500 Aufwendungen für Altersversorgung (Pensionskassenbeiträge)	317.260,00	313.060,00	4.200,00	292.400,00
6.4.	Aufwendungen für Altersversorgung	317.260,00	313.060,00	4.200,00	292.400,00
	66700 Gesetzliche Lohn- und Gehaltsnebenkosten	410.500,00	406.660,00	3.840,00	398.606,20
6.5.	Aufwendungen für gesetzlich vorgeschriebene Sozialabgaben sowie vom Entgelt abhängige Abgaben und Pflichtbeiträge	410.500,00	406.660,00	3.840,00	398.606,20
	67900 Sonstiger Personalaufwand	23.560,00	23.790,00	-230,00	20.738,23
6.6.	Sonstige Sozialaufwendungen	23.560,00	23.790,00	-230,00	20.738,23
6.	Personalaufwand	2.560.180,00	2.533.900,00	26.280,00	2.425.628,33
	70450 EDV-Anlagen	1.610,00	1.500,00	110,00	5.531,55
	70460 Kommunikationsanlagen	0,00	0,00	0,00	1.410,42
	70480 Möbel	0,00	0,00	0,00	490,65
	70500 Andere Betriebs- und Geschäftsausstattung	0,00	1.500,00	-1.500,00	4.145,10
	70540 GWG Büromaschinen	0,00	0,00	0,00	107,88
	70550 GWG EDV-Anlagen	1.610,00	1.000,00	610,00	1.241,87
	70590 Andere geringwertige Wirtschaftsgüter	1.300,00	1.500,00	-200,00	1.597,32
7.1.	Abschreibung auf immaterielle Gegenstände des Anlagevermögens und Sachanlagen	4.520,00	5.500,00	-980,00	14.524,79
7.2.	Abschreibungen auf Umlaufvermögen	0,00	0,00	0,00	0,00
7.	Abschreibungen	4.520,00	5.500,00	-980,00	14.524,79
	71100 Sonstige Steuern und Abgaben	0,00	0,00	0,00	34.126,51
8.1.	Sonstige Steuern und Abgaben	0,00	0,00	0,00	34.126,51
	72000 Wartung Datenverarbeitungsprogramme	22.630,00	17.290,00	5.340,00	22.485,13
	72010 Instandhaltung Gebäude und Gebäudeanteile	150,00	0,00	150,00	147,46

Voranschlag 2021

FO der Sparte Gewerbe u. Handwerk

Position	Bezeichnung	VA 2021 in EUR	VA 2020 in EUR	mehr/weniger in EUR	G & V 2019 in EUR
72030	Instandhaltung Büromaschinen	100,00	100,00	0,00	0,00
72040	Instandhaltung EDV-Anlagen	1.600,00	1.500,00	100,00	1.481,62
72050	Instandhaltung Kommunikationsanlagen	5.170,00	5.470,00	-300,00	5.028,76
72060	Instandhaltung Audio-, Video- und Präsentationsgeräte	0,00	0,00	0,00	217,60
72070	Instandhaltung Möbel	260,00	260,00	0,00	404,03
72090	Instandhaltung andere Betriebs- und Geschäftsausstattung	1.100,00	1.250,00	-150,00	1.435,70
72300	Energieaufwand	26.130,00	24.620,00	1.510,00	25.357,97
72430	Reinigungsaufwand	10.880,00	10.970,00	-90,00	10.742,81
72490	Betriebskosten sonstige	17.870,00	17.930,00	-60,00	17.733,89
8.2.	Instandhaltung und Reinigung durch Dritte, Energie und Entsorgung	85.890,00	79.390,00	6.500,00	85.034,97
73000	Transporte durch Dritte	9.300,00	10.000,00	-700,00	9.166,91
73500	Reiseaufwand Funktionäre	382.640,00	394.260,00	-11.620,00	371.401,66
73510	Reiseaufwand Personal	40.160,00	45.400,00	-5.240,00	34.749,77
73590	Sonstiger Reise- und KFZ-Aufwand	127.500,00	232.420,00	-104.920,00	104.476,53
73800	Postgebühren und Botendienste	29.770,00	5.440,00	24.330,00	10.429,63
73900	Telekommunikationsgebühren	15.890,00	16.370,00	-480,00	15.245,16
8.3.	Transport-, Reise- und Fahrtaufwand, Nachrichtenaufwand	605.260,00	703.890,00	-98.630,00	545.469,66
74000	Miete Immobilien	235.970,00	244.460,00	-8.490,00	240.557,80
74410	Miete Kopiergeräte, Büromaschinen und andere Betriebs- und Geschäftsausstattung	230,00	400,00	-170,00	221,76
74800	Lizenzgebühren, Werknutzungsrechte, Tantiemen, Urheberrechte	640,00	4.540,00	-3.900,00	2.636,00
8.4.	Miet-, Pacht-, Leasing- und Lizenzaufwand	236.840,00	249.400,00	-12.560,00	243.415,56
75100	Vortragende und Prüfer	624.900,00	719.100,00	-94.200,00	606.167,67
8.5.	Aufwendungen für Vortragende und Prüfer, beigestelltes Personal	624.900,00	719.100,00	-94.200,00	606.167,67
75800	Funktionsentschädigungen	1.104.770,00	1.110.290,00	-5.520,00	1.049.773,96
8.6.	Funktionsentschädigungen	1.104.770,00	1.110.290,00	-5.520,00	1.049.773,96
76000	Büromaterial	5.940,00	11.970,00	-6.030,00	5.811,48
76020	Sonst. EDV- und Kommunikationsaufwand	440,00	660,00	-220,00	261,92
76021	Bezogene IT-Leistungen	45.260,00	44.100,00	1.160,00	45.124,03
76090	Bezogene Büroleistungen	140.150,00	166.470,00	-26.320,00	140.334,98
76100	Drucksorten	261.530,00	250.500,00	11.030,00	152.463,30
76320	Zeitungen und Publikationen	243.560,00	190.450,00	53.110,00	195.603,47
76500	Schaltung von Werbeträgern	667.000,00	895.000,00	-228.000,00	543.608,74
76520	Aufwand für Messestand	131.000,00	137.500,00	-6.500,00	110.159,15
76530	Produktionsaufwand für Marketing	175.670,00	131.100,00	44.570,00	108.442,69
76540	Unterrichts- und Prüfungsmaterial	172.800,00	159.200,00	13.600,00	146.374,84
76550	Bezogene Leistungen für Marketing und Mitgliederbetreuung	144.450,00	109.710,00	34.740,00	175.258,71
76590	Sonstiger Aufwand für Marketing und Mitgliederbetreuung	1.761.740,00	2.156.200,00	-394.460,00	2.007.857,77
76600	Sitzungsaufwand	14.820,00	14.000,00	820,00	14.657,87
76610	Einladungen, Repräsentationen	615.000,00	615.560,00	-560,00	522.883,47
76620	Studien	1.040,00	0,00	1.040,00	2.622,00
76900	Spenden	0,00	0,00	0,00	240,00
76990	Sonstiger Büraufwand	18.970,00	24.770,00	-5.800,00	18.847,69
8.7.	Büro-, Werbe- und Repräsentationsaufwand	4.399.370,00	4.907.190,00	-507.820,00	4.190.552,11
77810	Förderungsbeiträge und Zuschüsse	1.128.690,00	1.043.050,00	85.640,00	1.074.947,79
8.8.	Förderungsbeiträge und Zuschüsse	1.128.690,00	1.043.050,00	85.640,00	1.074.947,79
72900	Sonstiger Gebäudeaufwand	3.250,00	8.790,00	-5.540,00	3.058,38
75810	Aus- und Fortbildung Funktionäre	18.750,00	75.540,00	-56.790,00	15.341,80
75820	Kollektivunfallversicherung Funktionäre	9.740,00	9.560,00	180,00	9.631,92
77000	Gebäudeversicherung	5.410,00	1.210,00	4.200,00	5.396,32
77090	Sonstige Versicherungen	494.250,00	151.230,00	343.020,00	127.410,08
77500	Beratungs- und Prüfungsaufwand	48.920,00	57.340,00	-8.420,00	81.030,89
77800	Mitgliedsbeiträge	128.720,00	127.800,00	920,00	118.435,48
77830	Preise und Auszeichnungen	81.800,00	106.800,00	-25.000,00	48.084,31
77900	Spesen des Geldverkehrs	4.130,00	4.120,00	10,00	4.010,74
78900	Sonstiger Sachaufwand	108.630,00	92.540,00	16.090,00	92.122,63
78910	Erfolgsausgleich BgA	176.220,00	208.320,00	-32.100,00	160.702,52
79008	Aufwendungen aus Einhebungsvergütungen	227.270,00	243.960,00	-16.690,00	246.347,65
8.9.	Übrige betriebliche Aufwendungen	1.307.090,00	1.087.210,00	219.880,00	911.572,72
8.	Sonstige betriebliche Aufwendungen	9.492.810,00	9.899.520,00	-406.710,00	8.741.060,95

Voranschlag 2021

FO der Sparte Gewerbe u. Handwerk

Position	Bezeichnung	VA 2021 in EUR	VA 2020 in EUR	mehr/weniger in EUR	G & V 2019 in EUR
9.	Betriebserfolg (Zwischensumme aus Z 1 bis Z 8)	2.541.340,00	2.045.340,00	496.000,00	707.860,36
10.1.	Erträge aus Beteiligungen verbundener Unternehmen	0,00	0,00	0,00	0,00
	80000 Erträge aus anderen Beteiligungen	-600,00	-730,00	130,00	-2.390,94
10.2.	Erträge aus anderen Beteiligungen	-600,00	-730,00	130,00	-2.390,94
10.	Erträge aus Beteiligungen	-600,00	-730,00	130,00	-2.390,94
	80500 Erträge aus Wertpapieren und Ausleihungen	-222.310,00	-235.890,00	13.580,00	-409.294,66
	80509 Erträge aus Wertpapieren und Ausleihungen § 94 Z 6 EStG	-4.830,00	-4.770,00	-60,00	-9.838,67
11.1.	Erträge aus anderen Wertpapieren und Ausleihungen des Finanzanlagevermögens	-227.140,00	-240.660,00	13.520,00	-419.133,33
11.2.	Erträge aus anderen Wertpapieren und Ausleihungen des Finanzanlagevermögens verbundener Unternehmen	0,00	0,00	0,00	0,00
11.	Erträge aus anderen Wertpapieren und Ausleihungen des Finanzanlagevermögens	-227.140,00	-240.660,00	13.520,00	-419.133,33
12.1.	Sonstige Zinsen und ähnliche Erträge verbundener Unternehmen	0,00	0,00	0,00	0,00
	80510 Andere Zinserträge	-1.060,00	-1.090,00	30,00	-1.179,51
12.2.	Sonstige Zinsen und ähnliche Erträge sonstige	-1.060,00	-1.090,00	30,00	-1.179,51
12.	Sonstige Zinsen und ähnliche Erträge	-1.060,00	-1.090,00	30,00	-1.179,51
13.1.	Erträge aus dem Abgang von und der Zuschreibung zu Finanzanlagen und Wertpapieren des Umlaufvermögens	0,00	0,00	0,00	0,00
13.	Erträge aus dem Abgang von und der Zuschreibung zu Finanzanlagen und Wertpapieren des Umlaufvermögens	0,00	0,00	0,00	0,00
14.1.	Abschreibungen auf Finanzanlagen und Wertpapiere des Umlaufvermögens	0,00	0,00	0,00	0,00
14.2.	Aufwendungen aus verbundenen Unternehmen	0,00	0,00	0,00	0,00
14.3.	Aufwendungen sonstige	0,00	0,00	0,00	0,00
14.	Aufwendungen aus Finanzanlagen und aus Wertpapieren des Umlaufvermögens	0,00	0,00	0,00	0,00
15.1.	Zinsen und ähnliche Aufwendungen an verbundene Unternehmen	0,00	0,00	0,00	0,00
15.2.	Zinsen und ähnliche Aufwendungen sonstige	0,00	0,00	0,00	0,00
15.3.	Nicht ausgenutzte Lieferantenskonti	0,00	0,00	0,00	0,00
15.	Zinsen und ähnliche Aufwendungen	0,00	0,00	0,00	0,00
16.	Finanzerfolg (Zwischensumme aus Z 10 bis Z 15)	-228.800,00	-242.480,00	13.680,00	-422.703,78
17.	Ergebnis vor Steuern (Summe aus Z 9 und Z 16)	2.312.540,00	1.802.860,00	509.680,00	285.156,58
	85020 Kapitalertragssteuer	61.420,00	65.180,00	-3.760,00	65.797,15
18.1.	Steuern vom Einkommen und Ertrag	61.420,00	65.180,00	-3.760,00	65.797,15
18.	Steuern vom Einkommen und Ertrag	61.420,00	65.180,00	-3.760,00	65.797,15
19.	Ergebnis nach Steuern (Summe aus Z 17 und Z 18)	2.373.960,00	1.868.040,00	505.920,00	350.953,73
20.1.	Auflösung von Kapitalrücklagen	0,00	0,00	0,00	0,00
20.	Auflösung von Kapitalrücklagen	0,00	0,00	0,00	0,00
21.1.	Auflösung gesetzlicher Rücklagen	0,00	0,00	0,00	0,00
21.2.	Auflösung satzungsgemäßer Rücklagen	0,00	0,00	0,00	0,00
	87510 Auflösung von RL gem. § 94 Z 6 EStG	-40.000,00	0,00	-40.000,00	-2.500,00
	87521 Auflösung von anderen Rücklagen	-2.512.000,00	-2.090.360,00	-421.640,00	-1.904.662,40
21.3.	Auflösung anderer Rücklagen	-2.552.000,00	-2.090.360,00	-461.640,00	-1.907.162,40
21.	Auflösung von Gewinnrücklagen	-2.552.000,00	-2.090.360,00	-461.640,00	-1.907.162,40
22.1.	Zuweisung zu gesetzlichen Rücklagen	0,00	0,00	0,00	0,00
	89023 Zuweisung zur Ausgleichsrücklage	96.730,00	92.000,00	4.730,00	88.750,00
22.2.	Zuweisung zu satzungsgemäßen Rücklagen	96.730,00	92.000,00	4.730,00	88.750,00
	89010 Zuweisung zu Rücklagen gem. § 94 Z 6 EStG	4.830,00	4.770,00	60,00	9.838,67
	89021 Zuweisung zu anderen Rücklagen	76.480,00	125.550,00	-49.070,00	440.392,65
22.3.	Zuweisung zu anderen Rücklagen	81.310,00	130.320,00	-49.010,00	450.231,32
22.	Zuweisung zu Gewinnrücklagen	178.040,00	222.320,00	-44.280,00	538.981,32
23.	Gewinnvortrag / Verlustvortrag aus dem Vorjahr	0,00	0,00	0,00	0,00
24.	Bilanzgewinn (-) / Bilanzverlust (+) (Summe aus Z 19 bis Z 23)	0,00	0,00	0,00	-1.017.227,35

Voranschlag 2021

FO der Sparte Industrie

Position	Bezeichnung	VA 2021 in EUR	VA 2020 in EUR	mehr/weniger in EUR	G & V 2019 in EUR
1.1.	Kammerumlage 1	0,00	0,00	0,00	0,00
1.2.	Kammerumlage 2	0,00	0,00	0,00	0,00
	40200 Grundumlagen gem. § 123 WKG	-3.905.000,00	-4.007.620,00	102.620,00	-4.983.720,03
	40220 Grundumlagen - FV-Anteil	3.147.100,00	3.233.520,00	-86.420,00	4.086.872,75
1.3.	Grundumlagen	-757.900,00	-774.100,00	16.200,00	-896.847,28
1.4.	Gebühren für Sonderleistungen	0,00	0,00	0,00	0,00
	42000 Erlöse aus anderen Leistungen	-3.000,00	-5.000,00	2.000,00	-4.545,72
1.5.	Waren- und Leistungserlöse	-3.000,00	-5.000,00	2.000,00	-4.545,72
1.	Umsatzerlöse, Umlagen und Gebühren	-760.900,00	-779.100,00	18.200,00	-901.393,00
2.1.	Veränderungen des Bestands an fertigen und unfertigen Erzeugnissen sowie an noch nicht abrechenbaren Leistungen	0,00	0,00	0,00	0,00
2.	Veränderungen des Bestands an fertigen und unfertigen Erzeugnissen sowie an noch nicht abrechenbaren Leistungen	0,00	0,00	0,00	0,00
3.	Andere aktivierte Eigenleistungen	0,00	0,00	0,00	0,00
4.1.	Erträge aus dem Abgang vom und der Zuschreibung zum Anlagevermögen mit Ausnahme der Finanzanlagen	0,00	0,00	0,00	0,00
4.2.	Erträge aus der Auflösung von Rückstellungen	0,00	0,00	0,00	0,00
	48900 Sonstige Erträge	0,00	-4.610,00	4.610,00	-3.268,03
4.3.	Übrige sonstige betriebliche Erträge	0,00	-4.610,00	4.610,00	-3.268,03
	48200 Zuschüsse, Förderungsbeiträge und Sponsoring	0,00	0,00	0,00	-9.498,03
4.4.	Zuschüsse, Förderungsbeiträge, Straf gelder	0,00	0,00	0,00	-9.498,03
4.	Sonstige betriebliche Erträge	0,00	-4.610,00	4.610,00	-12.766,06
	50300 Wareneinsatz Handelswaren	180,00	220,00	-40,00	209,28
5.1.	Materialaufwand	180,00	220,00	-40,00	209,28
5.2.	Aufwendungen für bezogene Leistungen	0,00	0,00	0,00	0,00
5.	Aufwendungen für Material und sonstige bezogene Leistungen	180,00	220,00	-40,00	209,28
6.1.	Löhne	0,00	0,00	0,00	0,00
	62000 Gehälter	149.870,00	158.880,00	-9.010,00	158.624,79
	62030 Nicht gesetzliche Aufwendungen Personal	5.280,00	4.700,00	580,00	5.106,02
	62200 Mehrdienstleistungen	1.200,00	720,00	480,00	6.235,72
	62400 Jubiläumsgaben Personal	2.260,00	0,00	2.260,00	3.131,59
6.2.	Gehälter	158.610,00	164.300,00	-5.690,00	173.098,12
	64000 Aufwendungen für Abfertigungen	3.770,00	3.980,00	-210,00	4.030,00
	64020 Aufwendungen für Abfertigungen (Mitarbeitervorsorgekasse)	1.560,00	1.680,00	-120,00	1.609,90
6.3.	Aufwendungen für Abfertigungen	5.330,00	5.660,00	-330,00	5.639,90
	64500 Aufwendungen für Altersversorgung (Pensionskassenbeiträge)	28.270,00	29.900,00	-1.630,00	30.230,00
6.4.	Aufwendungen für Altersversorgung	28.270,00	29.900,00	-1.630,00	30.230,00
	66700 Gesetzliche Lohn- und Gehaltsnebenkosten	38.640,00	40.460,00	-1.820,00	41.284,68
6.5.	Aufwendungen für gesetzlich vorgeschriebene Sozialabgaben sowie vom Entgelt abhängige Abgaben und Pflichtbeiträge	38.640,00	40.460,00	-1.820,00	41.284,68
	67900 Sonstiger Personalaufwand	2.080,00	2.200,00	-120,00	1.764,15
6.6.	Sonstige Sozialaufwendungen	2.080,00	2.200,00	-120,00	1.764,15
6.	Personalaufwand	232.930,00	242.520,00	-9.590,00	252.016,85
	70450 EDV-Anlagen	170,00	150,00	20,00	0,00
	70500 Andere Betriebs- und Geschäftsausstattung	0,00	150,00	-150,00	0,00
	70521 GWG Datenverarbeitungsprogramme	0,00	0,00	0,00	66,00
	70550 GWG EDV-Anlagen	170,00	100,00	70,00	0,00
	70580 GWG Möbel	0,00	0,00	0,00	351,16
	70590 Andere geringwertige Wirtschaftsgüter	200,00	150,00	50,00	72,71
7.1.	Abschreibung auf immaterielle Gegenstände des Anlagevermögens und Sachanlagen	540,00	550,00	-10,00	489,87
7.2.	Abschreibungen auf Umlaufvermögen	0,00	0,00	0,00	0,00
7.	Abschreibungen	540,00	550,00	-10,00	489,87
8.1.	Sonstige Steuern und Abgaben	0,00	0,00	0,00	0,00
	72000 Wartung Datenverarbeitungsprogramme	2.030,00	1.590,00	440,00	2.011,34
	72040 Instandhaltung EDV-Anlagen	110,00	150,00	-40,00	90,67
	72050 Instandhaltung Kommunikationsanlagen	560,00	480,00	80,00	541,14
	72060 Instandhaltung Audio-, Video- und Präsentationsgeräte	0,00	0,00	0,00	9,14
	72070 Instandhaltung Möbel	40,00	40,00	0,00	37,67

Voranschlag 2021

FO der Sparte Industrie

Position	Bezeichnung	VA 2021 in EUR	VA 2020 in EUR	mehr/weniger in EUR	G & V 2019 in EUR
	72090 Instandhaltung andere Betriebs- und Geschäftsausstattung	0,00	40,00	-40,00	0,24
	72300 Energieaufwand	1.720,00	1.770,00	-50,00	1.690,49
	72430 Reinigungsaufwand	170,00	210,00	-40,00	154,51
	72490 Betriebskosten sonstige	1.330,00	1.740,00	-410,00	1.309,37
8.2.	Instandhaltung und Reinigung durch Dritte, Energie und Entsorgung	5.960,00	6.020,00	-60,00	5.844,57
	73000 Transporte durch Dritte	1.000,00	7.000,00	-6.000,00	720,00
	73500 Reiseaufwand Funktionäre	0,00	500,00	-500,00	434,28
	73510 Reiseaufwand Personal	7.730,00	6.900,00	830,00	6.691,00
	73590 Sonstiger Reise- und KFZ-Aufwand	6.850,00	3.320,00	3.530,00	5.313,97
	73800 Postgebühren und Botendienste	0,00	670,00	-670,00	0,00
	73900 Telekommunikationsgebühren	1.080,00	940,00	140,00	988,46
8.3.	Transport-, Reise- und Fahrtaufwand, Nachrichtenaufwand	16.660,00	19.330,00	-2.670,00	14.147,71
	74000 Miete Immobilien	15.980,00	14.980,00	1.000,00	14.152,15
8.4.	Miet-, Pacht-, Leasing- und Lizenzaufwand	15.980,00	14.980,00	1.000,00	14.152,15
	75100 Vortragende und Prüfer	30.220,00	27.580,00	2.640,00	23.042,37
8.5.	Aufwendungen für Vortragende und Prüfer, beigestelltes Personal	30.220,00	27.580,00	2.640,00	23.042,37
	75800 Funktionsentschädigungen	38.040,00	37.740,00	300,00	36.982,20
8.6.	Funktionsentschädigungen	38.040,00	37.740,00	300,00	36.982,20
	76000 Büromaterial	460,00	410,00	50,00	285,58
	76020 Sonst. EDV- und Kommunikationsaufwand	40,00	40,00	0,00	8,68
	76021 Bezogene IT-Leistungen	3.850,00	4.060,00	-210,00	3.838,82
	76090 Bezogene Büroleistungen	4.410,00	6.940,00	-2.530,00	4.388,12
	76100 Drucksorten	9.680,00	12.680,00	-3.000,00	1.775,86
	76320 Zeitungen und Publikationen	1.200,00	1.170,00	30,00	206,67
	76500 Schaltung von Werbeträgern	43.250,00	28.230,00	15.020,00	29.124,44
	76520 Aufwand für Messestand	500,00	500,00	0,00	0,00
	76530 Produktionsaufwand für Marketing	17.310,00	11.980,00	5.330,00	9.998,32
	76540 Unterrichts- und Prüfungsmaterial	17.400,00	17.400,00	0,00	12.686,91
	76550 Bezogene Leistungen für Marketing und Mitgliederbetreuung	20.370,00	15.880,00	4.490,00	23.180,30
	76590 Sonstiger Aufwand für Marketing und Mitgliederbetreuung	101.010,00	139.590,00	-38.580,00	65.000,01
	76600 Sitzungsaufwand	380,00	430,00	-50,00	370,80
	76610 Einladungen, Repräsentationen	39.500,00	31.000,00	8.500,00	15.532,42
	76620 Studien	27.500,00	4.500,00	23.000,00	26.000,00
	76990 Sonstiger Büroaufwand	3.320,00	3.480,00	-160,00	3.308,66
8.7.	Büro-, Werbe- und Repräsentationsaufwand	290.180,00	278.290,00	11.890,00	195.705,59
	77810 Förderungsbeiträge und Zuschüsse	397.000,00	388.000,00	9.000,00	340.500,62
8.8.	Förderungsbeiträge und Zuschüsse	397.000,00	388.000,00	9.000,00	340.500,62
	72900 Sonstiger Gebäudeaufwand	40,00	90,00	-50,00	9,74
	75820 Kollektivunfallversicherung Funktionäre	1.340,00	1.300,00	40,00	1.317,80
	77090 Sonstige Versicherungen	260,00	260,00	0,00	232,02
	77500 Beratungs- und Prüfungsaufwand	1.530,00	3.550,00	-2.020,00	1.378,75
	77800 Mitgliedsbeiträge	920,00	930,00	-10,00	870,77
	77830 Preise und Auszeichnungen	7.200,00	5.740,00	1.460,00	4.042,07
	77900 Spesen des Geldverkehrs	790,00	780,00	10,00	763,47
	78900 Sonstiger Sachaufwand	22.710,00	19.290,00	3.420,00	19.109,55
	78910 Erfolgsausgleich BgA	36.860,00	43.580,00	-6.720,00	33.617,34
	79008 Aufwendungen aus Einhebungsvergütungen	18.970,00	19.340,00	-370,00	22.421,17
8.9.	Übrige betriebliche Aufwendungen	90.620,00	94.860,00	-4.240,00	83.762,68
8.	Sonstige betriebliche Aufwendungen	884.660,00	866.800,00	17.860,00	714.137,89
9.	Betriebserfolg (Zwischensumme aus Z 1 bis Z 8)	357.410,00	326.380,00	31.030,00	52.694,83
10.1.	Erträge aus Beteiligungen verbundener Unternehmen	0,00	0,00	0,00	0,00
10.2.	Erträge aus anderen Beteiligungen	0,00	0,00	0,00	0,00
10.	Erträge aus Beteiligungen	0,00	0,00	0,00	0,00
	80500 Erträge aus Wertpapieren und Ausleihungen	-21.110,00	-24.730,00	3.620,00	-38.863,78
	80509 Erträge aus Wertpapieren und Ausleihungen § 94 Z 6 EStG	-470,00	-470,00	0,00	-960,75
11.1.	Erträge aus anderen Wertpapieren und Ausleihungen des Finanzanlagevermögens	-21.580,00	-25.200,00	3.620,00	-39.824,53

Voranschlag 2021

FO der Sparte Industrie

Position	Bezeichnung	VA 2021 in EUR	VA 2020 in EUR	mehr/weniger in EUR	G & V 2019 in EUR
11.2.	Erträge aus anderen Wertpapieren und Ausleihungen des Finanzanlagevermögens verbundener Unternehmen	0,00	0,00	0,00	0,00
11.	Erträge aus anderen Wertpapieren und Ausleihungen des Finanzanlagevermögens	-21.580,00	-25.200,00	3.620,00	-39.824,53
12.1.	Sonstige Zinsen und ähnliche Erträge verbundener Unternehmen	0,00	0,00	0,00	0,00
80510	Andere Zinserträge	-50,00	-50,00	0,00	-21,22
12.2.	Sonstige Zinsen und ähnliche Erträge sonstige	-50,00	-50,00	0,00	-21,22
12.	Sonstige Zinsen und ähnliche Erträge	-50,00	-50,00	0,00	-21,22
13.1.	Erträge aus dem Abgang von und der Zuschreibung zu Finanzanlagen und Wertpapieren des Umlaufvermögens	0,00	0,00	0,00	0,00
13.	Erträge aus dem Abgang von und der Zuschreibung zu Finanzanlagen und Wertpapieren des Umlaufvermögens	0,00	0,00	0,00	0,00
14.1.	Abschreibungen auf Finanzanlagen und Wertpapiere des Umlaufvermögens	0,00	0,00	0,00	0,00
14.2.	Aufwendungen aus verbundenen Unternehmen	0,00	0,00	0,00	0,00
14.3.	Aufwendungen sonstige	0,00	0,00	0,00	0,00
14.	Aufwendungen aus Finanzanlagen und aus Wertpapieren des Umlaufvermögens	0,00	0,00	0,00	0,00
15.1.	Zinsen und ähnliche Aufwendungen an verbundene Unternehmen	0,00	0,00	0,00	0,00
15.2.	Zinsen und ähnliche Aufwendungen sonstige	0,00	0,00	0,00	0,00
15.3.	Nicht ausgenutzte Lieferantenskonti	0,00	0,00	0,00	0,00
15.	Zinsen und ähnliche Aufwendungen	0,00	0,00	0,00	0,00
16.	Finanzerfolg (Zwischensumme aus Z 10 bis Z 15)	-21.630,00	-25.250,00	3.620,00	-39.845,75
17.	Ergebnis vor Steuern (Summe aus Z 9 und Z 16)	335.780,00	301.130,00	34.650,00	12.849,08
85020	Kapitalertragssteuer	5.820,00	6.810,00	-990,00	6.224,95
18.1.	Steuern vom Einkommen und Ertrag	5.820,00	6.810,00	-990,00	6.224,95
18.	Steuern vom Einkommen und Ertrag	5.820,00	6.810,00	-990,00	6.224,95
19.	Ergebnis nach Steuern (Summe aus Z 17 und Z 18)	341.600,00	307.940,00	33.660,00	19.074,03
20.1.	Auflösung von Kapitalrücklagen	0,00	0,00	0,00	0,00
20.	Auflösung von Kapitalrücklagen	0,00	0,00	0,00	0,00
21.1.	Auflösung gesetzlicher Rücklagen	0,00	0,00	0,00	0,00
21.2.	Auflösung satzungsgemäßer Rücklagen	0,00	0,00	0,00	0,00
87521	Auflösung von anderen Rücklagen	-342.070,00	-308.410,00	-33.660,00	-150.533,74
21.3.	Auflösung anderer Rücklagen	-342.070,00	-308.410,00	-33.660,00	-150.533,74
21.	Auflösung von Gewinnrücklagen	-342.070,00	-308.410,00	-33.660,00	-150.533,74
22.1.	Zuweisung zu gesetzlichen Rücklagen	0,00	0,00	0,00	0,00
22.2.	Zuweisung zu satzungsgemäßen Rücklagen	0,00	0,00	0,00	0,00
89010	Zuweisung zu Rücklagen gem. § 94 Z 6 EStG	470,00	470,00	0,00	960,75
22.3.	Zuweisung zu anderen Rücklagen	470,00	470,00	0,00	960,75
22.	Zuweisung zu Gewinnrücklagen	470,00	470,00	0,00	960,75
23.	Gewinnvortrag / Verlustvortrag aus dem Vorjahr	0,00	0,00	0,00	0,00
24.	Bilanzgewinn (-) / Bilanzverlust (+) (Summe aus Z 19 bis Z 23)	0,00	0,00	0,00	-130.498,96

Voranschlag 2021

FO der Sparte Handel

Position	Bezeichnung	VA 2021 in EUR	VA 2020 in EUR	mehr/weniger in EUR	G & V 2019 in EUR
1.1.	Kammerumlage 1	0,00	0,00	0,00	0,00
1.2.	Kammerumlage 2	0,00	0,00	0,00	0,00
	40200 Grundumlagen gem. § 123 WKG	-3.988.150,00	-4.274.320,00	286.170,00	-4.397.424,21
	40220 Grundumlagen - FV-Anteil	1.091.570,00	1.153.290,00	-61.720,00	1.156.970,00
1.3.	Grundumlagen	-2.896.580,00	-3.121.030,00	224.450,00	-3.240.454,21
1.4.	Gebühren für Sonderleistungen	0,00	0,00	0,00	0,00
	42000 Erlöse aus anderen Leistungen	-38.200,00	-59.530,00	21.330,00	-85.141,05
1.5.	Waren- und Leistungserlöse	-38.200,00	-59.530,00	21.330,00	-85.141,05
1.	Umsatzerlöse, Umlagen und Gebühren	-2.934.780,00	-3.180.560,00	245.780,00	-3.325.595,26
2.1.	Veränderungen des Bestands an fertigen und unfertigen Erzeugnissen sowie an noch nicht abrechenbaren Leistungen	0,00	0,00	0,00	0,00
2.	Veränderungen des Bestands an fertigen und unfertigen Erzeugnissen sowie an noch nicht abrechenbaren Leistungen	0,00	0,00	0,00	0,00
3.	Andere aktivierte Eigenleistungen	0,00	0,00	0,00	0,00
4.1.	Erträge aus dem Abgang vom und der Zuschreibung zum Anlagevermögen mit Ausnahme der Finanzanlagen	0,00	0,00	0,00	0,00
4.2.	Erträge aus der Auflösung von Rückstellungen	0,00	0,00	0,00	0,00
	48130 Kostenersatz für Sachaufwand	0,00	0,00	0,00	-4,39
4.3.	Übrige sonstige betriebliche Erträge	0,00	0,00	0,00	-4,39
	48200 Zuschüsse, Förderungsbeiträge und Sponsoring	-160,00	0,00	-160,00	-18.068,83
4.4.	Zuschüsse, Förderungsbeiträge, Straf gelder	-160,00	0,00	-160,00	-18.068,83
4.	Sonstige betriebliche Erträge	-160,00	0,00	-160,00	-18.073,22
	50300 Wareneinsatz Handelswaren	1.380,00	3.270,00	-1.890,00	1.458,16
5.1.	Materialaufwand	1.380,00	3.270,00	-1.890,00	1.458,16
5.2.	Aufwendungen für bezogene Leistungen	0,00	0,00	0,00	0,00
5.	Aufwendungen für Material und sonstige bezogene Leistungen	1.380,00	3.270,00	-1.890,00	1.458,16
6.1.	Löhne	0,00	0,00	0,00	0,00
	62000 Gehälter	690.500,00	636.500,00	54.000,00	610.602,77
	62030 Nicht gesetzliche Aufwendungen Personal	16.360,00	14.860,00	1.500,00	14.801,07
	62200 Mehrdienstleistungen	3.690,00	3.420,00	270,00	530,40
	62400 Jubiläumsgaben Personal	7.540,00	0,00	7.540,00	0,00
6.2.	Gehälter	718.090,00	654.780,00	63.310,00	625.934,24
	64000 Aufwendungen für Abfertigungen	17.250,00	15.890,00	1.360,00	15.600,00
	64020 Aufwendungen für Abfertigungen (Mitarbeiter vorsorgekasse)	6.770,00	5.960,00	810,00	5.714,87
6.3.	Aufwendungen für Abfertigungen	24.020,00	21.850,00	2.170,00	21.314,87
	64500 Aufwendungen für Altersversorgung (Pensionskassenbeiträge)	129.320,00	119.000,00	10.320,00	116.910,00
6.4.	Aufwendungen für Altersversorgung	129.320,00	119.000,00	10.320,00	116.910,00
	66700 Gesetzliche Lohn- und Gehaltsnebenkosten	171.620,00	156.880,00	14.740,00	151.964,36
6.5.	Aufwendungen für gesetzlich vorgeschriebene Sozialabgaben sowie vom Entgelt abhängige Abgaben und Pflichtbeiträge	171.620,00	156.880,00	14.740,00	151.964,36
	67900 Sonstiger Personalaufwand	9.460,00	8.710,00	750,00	7.832,70
6.6.	Sonstige Sozialaufwendungen	9.460,00	8.710,00	750,00	7.832,70
6.	Personalaufwand	1.052.510,00	961.220,00	91.290,00	923.956,17
	70450 EDV-Anlagen	980,00	910,00	70,00	139,81
	70500 Andere Betriebs- und Geschäftsausstattung	0,00	910,00	-910,00	0,00
	70550 GWG EDV-Anlagen	980,00	600,00	380,00	0,00
	70590 Andere geringwertige Wirtschaftsgüter	950,00	910,00	40,00	89,60
7.1.	Abschreibung auf immaterielle Gegenstände des Anlagevermögens und Sachanlagen	2.910,00	3.330,00	-420,00	229,41
7.2.	Abschreibungen auf Umlaufvermögen	0,00	0,00	0,00	0,00
7.	Abschreibungen	2.910,00	3.330,00	-420,00	229,41
8.1.	Sonstige Steuern und Abgaben	0,00	0,00	0,00	0,00
	72000 Wartung Datenverarbeitungsprogramme	8.860,00	8.330,00	530,00	8.768,05
	72040 Instandhaltung EDV-Anlagen	470,00	910,00	-440,00	366,94
	72050 Instandhaltung Kommunikationsanlagen	190,00	190,00	0,00	39,21
	72060 Instandhaltung Audio-, Video- und Präsentationsgeräte	0,00	0,00	0,00	35,91
	72070 Instandhaltung Möbel	190,00	190,00	0,00	155,11
	72090 Instandhaltung andere Betriebs- und Geschäftsausstattung	0,00	190,00	-190,00	0,96
	72300 Energieaufwand	7.610,00	7.200,00	410,00	7.520,24

Voranschlag 2021

FO der Sparte Handel

Position	Bezeichnung	VA 2021 in EUR	VA 2020 in EUR	mehr/weniger in EUR	G & V 2019 in EUR
72430	Reinigungsaufwand	810,00	970,00	-160,00	695,90
72490	Betriebskosten sonstige	5.670,00	6.090,00	-420,00	5.596,18
8.2.	Instandhaltung und Reinigung durch Dritte, Energie und Entsorgung	23.800,00	24.070,00	-270,00	23.178,50
73000	Transporte durch Dritte	3.600,00	2.700,00	900,00	2.672,00
73500	Reiseaufwand Funktionäre	109.910,00	115.320,00	-5.410,00	107.315,97
73510	Reiseaufwand Personal	21.690,00	24.000,00	-2.310,00	17.579,05
73590	Sonstiger Reise- und KFZ-Aufwand	52.100,00	38.010,00	14.090,00	13.828,16
73800	Postgebühren und Botendienste	3.490,00	2.250,00	1.240,00	6.403,94
73900	Telekommunikationsgebühren	1.490,00	1.520,00	-30,00	997,82
8.3.	Transport-, Reise- und Fahrtaufwand, Nachrichtenaufwand	192.280,00	183.800,00	8.480,00	148.796,94
74000	Miete Immobilien	60.530,00	59.890,00	640,00	57.305,88
8.4.	Miet-, Pacht-, Leasing- und Lizenzaufwand	60.530,00	59.890,00	640,00	57.305,88
75100	Vortragende und Prüfer	133.430,00	149.230,00	-15.800,00	83.519,22
8.5.	Aufwendungen für Vortragende und Prüfer, beigestelltes Personal	133.430,00	149.230,00	-15.800,00	83.519,22
75800	Funktionsentschädigungen	599.340,00	583.250,00	16.090,00	557.322,61
8.6.	Funktionsentschädigungen	599.340,00	583.250,00	16.090,00	557.322,61
76000	Büromaterial	2.060,00	3.270,00	-1.210,00	1.970,08
76020	Sonst. EDV- und Kommunikationsaufwand	210,00	190,00	20,00	57,18
76021	Bezogene IT-Leistungen	15.240,00	16.730,00	-1.490,00	15.153,31
76090	Bezogene Büroleistungen	137.350,00	143.330,00	-5.980,00	137.286,61
76100	Drucksorten	101.990,00	126.000,00	-24.010,00	88.395,99
76320	Zeitungen und Publikationen	71.550,00	71.760,00	-210,00	56.476,97
76500	Schaltung von Werbeträgern	265.000,00	225.500,00	39.500,00	327.074,93
76520	Aufwand für Messestand	13.000,00	10.000,00	3.000,00	5.606,50
76530	Produktionsaufwand für Marketing	125.400,00	138.100,00	-12.700,00	128.914,44
76540	Unterrichts- und Prüfungsmaterial	10.300,00	8.700,00	1.600,00	4.112,52
76550	Bezogene Leistungen für Marketing und Mitgliederbetreuung	60.060,00	56.340,00	3.720,00	64.633,77
76590	Sonstiger Aufwand für Marketing und Mitgliederbetreuung	342.310,00	447.390,00	-105.080,00	351.136,16
76600	Sitzungsaufwand	4.560,00	5.840,00	-1.280,00	4.250,58
76610	Einladungen, Repräsentationen	191.000,00	202.000,00	-11.000,00	170.570,92
76990	Sonstiger Büroaufwand	10.500,00	10.960,00	-460,00	10.394,34
8.7.	Büro-, Werbe- und Repräsentationsaufwand	1.350.530,00	1.466.110,00	-115.580,00	1.366.034,30
77810	Förderungsbeiträge und Zuschüsse	113.700,00	137.310,00	-23.610,00	102.590,89
8.8.	Förderungsbeiträge und Zuschüsse	113.700,00	137.310,00	-23.610,00	102.590,89
72900	Sonstiger Gebäudeaufwand	190,00	860,00	-670,00	38,69
75810	Aus- und Fortbildung Funktionäre	5.410,00	39.500,00	-34.090,00	1.908,00
75820	Kollektivunfallversicherung Funktionäre	8.930,00	8.740,00	190,00	8.841,24
77090	Sonstige Versicherungen	550,00	710,00	-160,00	479,93
77500	Beratungs- und Prüfungsaufwand	10.920,00	9.250,00	1.670,00	10.643,18
77700	Aus- und Fortbildung	0,00	400,00	-400,00	0,00
77800	Mitgliedsbeiträge	34.710,00	35.290,00	-580,00	33.234,90
77830	Preise und Auszeichnungen	9.800,00	14.000,00	-4.200,00	2.829,67
77900	Spesen des Geldverkehrs	2.500,00	2.450,00	50,00	2.376,00
78900	Sonstiger Sachaufwand	70.720,00	60.020,00	10.700,00	59.534,69
78910	Erfolgsausgleich BgA	114.700,00	135.610,00	-20.910,00	104.621,81
79008	Aufwendungen aus Einhebungsvergütungen	72.400,00	78.010,00	-5.610,00	81.011,80
8.9.	Übrige betriebliche Aufwendungen	330.830,00	384.840,00	-54.010,00	305.519,91
8.	Sonstige betriebliche Aufwendungen	2.804.440,00	2.988.500,00	-184.060,00	2.644.268,25
9.	Betriebserfolg (Zwischensumme aus Z 1 bis Z 8)	926.300,00	775.760,00	150.540,00	226.243,51
10.1.	Erträge aus Beteiligungen verbundener Unternehmen	0,00	0,00	0,00	0,00
10.2.	Erträge aus anderen Beteiligungen	0,00	0,00	0,00	0,00
10.	Erträge aus Beteiligungen	0,00	0,00	0,00	0,00
80500	Erträge aus Wertpapieren und Ausleihungen	-96.680,00	-107.000,00	10.320,00	-178.050,68
80509	Erträge aus Wertpapieren und Ausleihungen § 94 Z 6 EStG	-1.390,00	-1.360,00	-30,00	-2.823,28
11.1.	Erträge aus anderen Wertpapieren und Ausleihungen des Finanzanlagevermögens	-98.070,00	-108.360,00	10.290,00	-180.873,96
11.2.	Erträge aus anderen Wertpapieren und Ausleihungen des Finanzanlagevermögens verbundener Unternehmen	0,00	0,00	0,00	0,00

Voranschlag 2021

FO der Sparte Handel

Position	Bezeichnung	VA 2021 in EUR	VA 2020 in EUR	mehr/weniger in EUR	G & V 2019 in EUR
11.	Erträge aus anderen Wertpapieren und Ausleihungen des Finanzanlagevermögens	-98.070,00	-108.360,00	10.290,00	-180.873,96
12.1.	Sonstige Zinsen und ähnliche Erträge verbundener Unternehmen	0,00	0,00	0,00	0,00
80510	Andere Zinserträge	-200,00	-190,00	-10,00	-94,27
12.2.	Sonstige Zinsen und ähnliche Erträge sonstige	-200,00	-190,00	-10,00	-94,27
12.	Sonstige Zinsen und ähnliche Erträge	-200,00	-190,00	-10,00	-94,27
13.1.	Erträge aus dem Abgang von und der Zuschreibung zu Finanzanlagen und Wertpapieren des Umlaufvermögens	0,00	0,00	0,00	0,00
13.	Erträge aus dem Abgang von und der Zuschreibung zu Finanzanlagen und Wertpapieren des Umlaufvermögens	0,00	0,00	0,00	0,00
14.1.	Abschreibungen auf Finanzanlagen und Wertpapiere des Umlaufvermögens	0,00	0,00	0,00	0,00
14.2.	Aufwendungen aus verbundenen Unternehmen	0,00	0,00	0,00	0,00
14.3.	Aufwendungen sonstige	0,00	0,00	0,00	0,00
14.	Aufwendungen aus Finanzanlagen und aus Wertpapieren des Umlaufvermögens	0,00	0,00	0,00	0,00
15.1.	Zinsen und ähnliche Aufwendungen an verbundene Unternehmen	0,00	0,00	0,00	0,00
15.2.	Zinsen und ähnliche Aufwendungen sonstige	0,00	0,00	0,00	0,00
15.3.	Nicht ausgenutzte Lieferantenskonti	0,00	0,00	0,00	0,00
15.	Zinsen und ähnliche Aufwendungen	0,00	0,00	0,00	0,00
16.	Finanzerfolg (Zwischensumme aus Z 10 bis Z 15)	-98.270,00	-108.550,00	10.280,00	-180.968,23
17.	Ergebnis vor Steuern (Summe aus Z 9 und Z 16)	828.030,00	667.210,00	160.820,00	45.275,28
85020	Kapitalertragssteuer	26.650,00	29.490,00	-2.840,00	28.518,24
18.1.	Steuern vom Einkommen und Ertrag	26.650,00	29.490,00	-2.840,00	28.518,24
18.	Steuern vom Einkommen und Ertrag	26.650,00	29.490,00	-2.840,00	28.518,24
19.	Ergebnis nach Steuern (Summe aus Z 17 und Z 18)	854.680,00	696.700,00	157.980,00	73.793,52
20.1.	Auflösung von Kapitalrücklagen	0,00	0,00	0,00	0,00
20.	Auflösung von Kapitalrücklagen	0,00	0,00	0,00	0,00
21.1.	Auflösung gesetzlicher Rücklagen	0,00	0,00	0,00	0,00
21.2.	Auflösung satzungsgemäßer Rücklagen	0,00	0,00	0,00	0,00
87521	Auflösung von anderen Rücklagen	-856.070,00	-698.060,00	-158.010,00	-449.018,03
21.3.	Auflösung anderer Rücklagen	-856.070,00	-698.060,00	-158.010,00	-449.018,03
21.	Auflösung von Gewinnrücklagen	-856.070,00	-698.060,00	-158.010,00	-449.018,03
22.1.	Zuweisung zu gesetzlichen Rücklagen	0,00	0,00	0,00	0,00
22.2.	Zuweisung zu satzungsgemäßen Rücklagen	0,00	0,00	0,00	0,00
89010	Zuweisung zu Rücklagen gem. § 94 Z 6 EStG	1.390,00	1.360,00	30,00	2.823,28
89021	Zuweisung zu anderen Rücklagen	0,00	0,00	0,00	5.128,15
22.3.	Zuweisung zu anderen Rücklagen	1.390,00	1.360,00	30,00	7.951,43
22.	Zuweisung zu Gewinnrücklagen	1.390,00	1.360,00	30,00	7.951,43
23.	Gewinnvortrag / Verlustvortrag aus dem Vorjahr	0,00	0,00	0,00	0,00
24.	Bilanzgewinn (-) / Bilanzverlust (+) (Summe aus Z 19 bis Z 23)	0,00	0,00	0,00	-367.273,08

Voranschlag 2021

FO der Sparte Transport u. Verkehr

Position	Bezeichnung	VA 2021 in EUR	VA 2020 in EUR	mehr/weniger in EUR	G & V 2019 in EUR
1.1.	Kammerumlage 1	0,00	0,00	0,00	0,00
1.2.	Kammerumlage 2	0,00	0,00	0,00	0,00
	40200 Grundumlagen gem. § 123 WKG	-1.171.000,00	-1.240.000,00	69.000,00	-1.227.588,96
	40220 Grundumlagen - FV-Anteil	290.490,00	287.110,00	3.380,00	296.500,00
1.3.	Grundumlagen	-880.510,00	-952.890,00	72.380,00	-931.088,96
1.4.	Gebühren für Sonderleistungen	0,00	0,00	0,00	0,00
	42000 Erlöse aus anderen Leistungen	-27.850,00	-45.850,00	18.000,00	-51.378,70
	42002 Erlöse aus Kursen und Vorträgen	-25.000,00	-35.000,00	10.000,00	-45.473,30
1.5.	Waren- und Leistungserlöse	-52.850,00	-80.850,00	28.000,00	-96.852,00
1.	Umsatzerlöse, Umlagen und Gebühren	-933.360,00	-1.033.740,00	100.380,00	-1.027.940,96
2.1.	Veränderungen des Bestands an fertigen und unfertigen Erzeugnissen sowie an noch nicht abrechenbaren Leistungen	0,00	0,00	0,00	0,00
2.	Veränderungen des Bestands an fertigen und unfertigen Erzeugnissen sowie an noch nicht abrechenbaren Leistungen	0,00	0,00	0,00	0,00
3.	Andere aktivierte Eigenleistungen	0,00	0,00	0,00	0,00
4.1.	Erträge aus dem Abgang vom und der Zuschreibung zum Anlagevermögen mit Ausnahme der Finanzanlagen	0,00	0,00	0,00	0,00
4.2.	Erträge aus der Auflösung von Rückstellungen	0,00	0,00	0,00	0,00
4.3.	Übrige sonstige betriebliche Erträge	0,00	0,00	0,00	0,00
	48200 Zuschüsse, Förderungsbeiträge und Sponsoring	0,00	0,00	0,00	-3.770,24
4.4.	Zuschüsse, Förderungsbeiträge, Straf gelder	0,00	0,00	0,00	-3.770,24
4.	Sonstige betriebliche Erträge	0,00	0,00	0,00	-3.770,24
	50300 Wareneinsatz Handelswaren	800,00	1.180,00	-380,00	806,81
5.1.	Materialaufwand	800,00	1.180,00	-380,00	806,81
5.2.	Aufwendungen für bezogene Leistungen	0,00	0,00	0,00	0,00
5.	Aufwendungen für Material und sonstige bezogene Leistungen	800,00	1.180,00	-380,00	806,81
6.1.	Löhne	0,00	0,00	0,00	0,00
	62000 Gehälter	316.830,00	309.400,00	7.430,00	296.147,28
	62030 Nicht gesetzliche Aufwendungen Personal	4.730,00	4.460,00	270,00	4.754,20
	62200 Mehrdienstleistungen	930,00	900,00	30,00	1.891,94
	62400 Jubiläumsgaben Personal	140,00	0,00	140,00	0,00
6.2.	Gehälter	322.630,00	314.760,00	7.870,00	302.793,42
	64000 Aufwendungen für Abfertigungen	7.750,00	7.580,00	170,00	7.190,00
	64020 Aufwendungen für Abfertigungen (Mitarbeiter vorsorgekasse)	3.910,00	3.830,00	80,00	3.690,01
6.3.	Aufwendungen für Abfertigungen	11.660,00	11.410,00	250,00	10.880,01
	64500 Aufwendungen für Altersversorgung (Pensionskassenbeiträge)	58.150,00	56.840,00	1.310,00	53.910,00
6.4.	Aufwendungen für Altersversorgung	58.150,00	56.840,00	1.310,00	53.910,00
	66700 Gesetzliche Lohn- und Gehaltsnebenkosten	70.860,00	69.570,00	1.290,00	68.367,39
6.5.	Aufwendungen für gesetzlich vorgeschriebene Sozialabgaben sowie vom Entgelt abhängige Abgaben und Pflichtbeiträge	70.860,00	69.570,00	1.290,00	68.367,39
	67900 Sonstiger Personalaufwand	4.270,00	4.180,00	90,00	3.360,00
6.6.	Sonstige Sozialaufwendungen	4.270,00	4.180,00	90,00	3.360,00
6.	Personalaufwand	467.570,00	456.760,00	10.810,00	439.310,82
	70450 EDV-Anlagen	320,00	300,00	20,00	0,00
	70500 Andere Betriebs- und Geschäftsausstattung	0,00	300,00	-300,00	0,00
	70550 GWG EDV-Anlagen	320,00	200,00	120,00	0,00
	70590 Andere geringwertige Wirtschaftsgüter	250,00	300,00	-50,00	43,83
7.1.	Abschreibung auf immaterielle Gegenstände des Anlagevermögens und Sachanlagen	890,00	1.100,00	-210,00	43,83
7.2.	Abschreibungen auf Umlaufvermögen	0,00	0,00	0,00	0,00
7.	Abschreibungen	890,00	1.100,00	-210,00	43,83
	71100 Sonstige Steuern und Abgaben	6.000,00	4.700,00	1.300,00	5.545,50
8.1.	Sonstige Steuern und Abgaben	6.000,00	4.700,00	1.300,00	5.545,50
	72000 Wartung Datenverarbeitungsprogramme	3.120,00	2.740,00	380,00	3.091,64
	72040 Instandhaltung EDV-Anlagen	240,00	300,00	-60,00	215,66
	72050 Instandhaltung Kommunikationsanlagen	1.000,00	930,00	70,00	967,01
	72060 Instandhaltung Audio-, Video- und Präsentationsgeräte	0,00	0,00	0,00	9,44
	72070 Instandhaltung Möbel	50,00	50,00	0,00	65,31
	72090 Instandhaltung andere Betriebs- und Geschäftsausstattung	0,00	50,00	-50,00	0,49

Voranschlag 2021

FO der Sparte Transport u. Verkehr

Position	Bezeichnung	VA 2021 in EUR	VA 2020 in EUR	mehr/weniger in EUR	G & V 2019 in EUR
72300	Energieaufwand	1.630,00	1.620,00	10,00	1.604,24
72430	Reinigungsaufwand	190,00	240,00	-50,00	165,52
72490	Betriebskosten sonstige	1.190,00	1.380,00	-190,00	1.159,80
8.2.	Instandhaltung und Reinigung durch Dritte, Energie und Entsorgung	7.420,00	7.310,00	110,00	7.279,11
73000	Transporte durch Dritte	1.000,00	1.000,00	0,00	120,00
73500	Reiseaufwand Funktionäre	24.910,00	31.910,00	-7.000,00	24.549,58
73510	Reiseaufwand Personal	7.130,00	8.000,00	-870,00	4.089,21
73590	Sonstiger Reise- und KFZ-Aufwand	6.000,00	6.000,00	0,00	3.205,67
73900	Telekommunikationsgebühren	2.040,00	2.000,00	40,00	1.927,09
8.3.	Transport-, Reise- und Fahrtaufwand, Nachrichtenaufwand	41.080,00	48.910,00	-7.830,00	33.891,55
74000	Miete Immobilien	14.590,00	13.330,00	1.260,00	12.641,40
74410	Miete Kopiergeräte, Büromaschinen und andere Betriebs- und Geschäftsausstattung	10,00	0,00	10,00	0,00
8.4.	Miet-, Pacht-, Leasing- und Lizenzaufwand	14.600,00	13.330,00	1.270,00	12.641,40
75100	Vortragende und Prüfer	58.170,00	65.700,00	-7.530,00	60.931,31
8.5.	Aufwendungen für Vortragende und Prüfer, beigestelltes Personal	58.170,00	65.700,00	-7.530,00	60.931,31
75800	Funktionsentschädigungen	110.280,00	109.430,00	850,00	97.385,54
8.6.	Funktionsentschädigungen	110.280,00	109.430,00	850,00	97.385,54
76000	Büromaterial	1.030,00	1.210,00	-180,00	1.010,52
76020	Sonst. EDV- und Kommunikationsaufwand	50,00	50,00	0,00	12,45
76021	Bezogene IT-Leistungen	6.500,00	7.090,00	-590,00	6.468,91
76090	Bezogene Büroleistungen	22.670,00	31.310,00	-8.640,00	22.744,43
76100	Drucksorten	11.000,00	21.500,00	-10.500,00	29.320,57
76320	Zeitungen und Publikationen	41.550,00	32.050,00	9.500,00	19.373,99
76500	Schaltung von Werbeträgern	56.160,00	61.150,00	-4.990,00	630,20
76530	Produktionsaufwand für Marketing	12.900,00	13.400,00	-500,00	5.365,55
76540	Unterrichts- und Prüfungsmaterial	1.600,00	1.500,00	100,00	286,02
76550	Bezogene Leistungen für Marketing und Mitgliederbetreuung	15.030,00	20.550,00	-5.520,00	20.313,85
76590	Sonstiger Aufwand für Marketing und Mitgliederbetreuung	59.310,00	82.000,00	-22.690,00	33.840,05
76600	Sitzungsaufwand	840,00	950,00	-110,00	821,16
76610	Einladungen, Repräsentationen	30.000,00	30.000,00	0,00	30.007,68
76620	Studien	0,00	0,00	0,00	4.750,00
76990	Sonstiger Büroaufwand	2.740,00	2.820,00	-80,00	2.702,53
8.7.	Büro-, Werbe- und Repräsentationsaufwand	261.380,00	305.580,00	-44.200,00	177.647,91
77810	Förderungsbeiträge und Zuschüsse	89.170,00	83.970,00	5.200,00	34.891,40
8.8.	Förderungsbeiträge und Zuschüsse	89.170,00	83.970,00	5.200,00	34.891,40
72900	Sonstiger Gebäudeaufwand	50,00	100,00	-50,00	8,69
75810	Aus- und Fortbildung Funktionäre	2.000,00	9.000,00	-7.000,00	1.824,00
75820	Kollektivunfallversicherung Funktionäre	2.210,00	2.150,00	60,00	2.180,36
77090	Sonstige Versicherungen	200,00	190,00	10,00	167,18
77500	Beratungs- und Prüfungsaufwand	50,00	690,00	-640,00	18,67
77800	Mitgliedsbeiträge	7.690,00	7.690,00	0,00	7.616,57
77830	Preise und Auszeichnungen	2.500,00	2.500,00	0,00	2.773,70
77900	Spesen des Geldverkehrs	610,00	620,00	-10,00	593,98
78900	Sonstiger Sachaufwand	17.670,00	15.000,00	2.670,00	14.913,77
78910	Erfolgsausgleich BgA	28.680,00	33.900,00	-5.220,00	26.155,45
79008	Aufwendungen aus Einhebungsvergütungen	22.020,00	23.830,00	-1.810,00	22.961,18
8.9.	Übrige betriebliche Aufwendungen	83.680,00	95.670,00	-11.990,00	79.213,55
8.	Sonstige betriebliche Aufwendungen	671.780,00	734.600,00	-62.820,00	509.427,27
9.	Betriebserfolg (Zwischensumme aus Z 1 bis Z 8)	207.680,00	159.900,00	47.780,00	-82.122,47
10.1.	Erträge aus Beteiligungen verbundener Unternehmen	0,00	0,00	0,00	0,00
10.2.	Erträge aus anderen Beteiligungen	0,00	0,00	0,00	0,00
10.	Erträge aus Beteiligungen	0,00	0,00	0,00	0,00
80500	Erträge aus Wertpapieren und Ausleihungen	-24.320,00	-25.370,00	1.050,00	-44.797,90
11.1.	Erträge aus anderen Wertpapieren und Ausleihungen des Finanzanlagevermögens	-24.320,00	-25.370,00	1.050,00	-44.797,90
11.2.	Erträge aus anderen Wertpapieren und Ausleihungen des Finanzanlagevermögens verbundener Unternehmen	0,00	0,00	0,00	0,00
11.	Erträge aus anderen Wertpapieren und Ausleihungen des Finanzanlagevermögens	-24.320,00	-25.370,00	1.050,00	-44.797,90

Voranschlag 2021

FO der Sparte Transport u. Verkehr

Position	Bezeichnung	VA 2021 in EUR	VA 2020 in EUR	mehr/weniger in EUR	G & V 2019 in EUR
12.1.	Sonstige Zinsen und ähnliche Erträge verbundener Unternehmen	0,00	0,00	0,00	0,00
	80510 Andere Zinserträge	-50,00	-50,00	0,00	-23,72
12.2.	Sonstige Zinsen und ähnliche Erträge sonstige	-50,00	-50,00	0,00	-23,72
12.	Sonstige Zinsen und ähnliche Erträge	-50,00	-50,00	0,00	-23,72
13.1.	Erträge aus dem Abgang von und der Zuschreibung zu Finanzanlagen und Wertpapieren des Umlaufvermögens	0,00	0,00	0,00	0,00
13.	Erträge aus dem Abgang von und der Zuschreibung zu Finanzanlagen und Wertpapieren des Umlaufvermögens	0,00	0,00	0,00	0,00
14.1.	Abschreibungen auf Finanzanlagen und Wertpapiere des Umlaufvermögens	0,00	0,00	0,00	0,00
14.2.	Aufwendungen aus verbundenen Unternehmen	0,00	0,00	0,00	0,00
14.3.	Aufwendungen sonstige	0,00	0,00	0,00	0,00
14.	Aufwendungen aus Finanzanlagen und aus Wertpapieren des Umlaufvermögens	0,00	0,00	0,00	0,00
15.1.	Zinsen und ähnliche Aufwendungen an verbundene Unternehmen	0,00	0,00	0,00	0,00
15.2.	Zinsen und ähnliche Aufwendungen sonstige	0,00	0,00	0,00	0,00
15.3.	Nicht ausgenutzte Lieferantenskonti	0,00	0,00	0,00	0,00
15.	Zinsen und ähnliche Aufwendungen	0,00	0,00	0,00	0,00
16.	Finanzerfolg (Zwischensumme aus Z 10 bis Z 15)	-24.370,00	-25.420,00	1.050,00	-44.821,62
17.	Ergebnis vor Steuern (Summe aus Z 9 und Z 16)	183.310,00	134.480,00	48.830,00	-126.944,09
	85020 Kapitalertragssteuer	6.700,00	6.980,00	-280,00	7.175,24
18.1.	Steuern vom Einkommen und Ertrag	6.700,00	6.980,00	-280,00	7.175,24
18.	Steuern vom Einkommen und Ertrag	6.700,00	6.980,00	-280,00	7.175,24
19.	Ergebnis nach Steuern (Summe aus Z 17 und Z 18)	190.010,00	141.460,00	48.550,00	-119.768,85
20.1.	Auflösung von Kapitalrücklagen	0,00	0,00	0,00	0,00
20.	Auflösung von Kapitalrücklagen	0,00	0,00	0,00	0,00
21.1.	Auflösung gesetzlicher Rücklagen	0,00	0,00	0,00	0,00
21.2.	Auflösung satzungsgemäßer Rücklagen	0,00	0,00	0,00	0,00
	87521 Auflösung von anderen Rücklagen	-190.010,00	-171.640,00	-18.370,00	-20.583,10
21.3.	Auflösung anderer Rücklagen	-190.010,00	-171.640,00	-18.370,00	-20.583,10
21.	Auflösung von Gewinnrücklagen	-190.010,00	-171.640,00	-18.370,00	-20.583,10
22.1.	Zuweisung zu gesetzlichen Rücklagen	0,00	0,00	0,00	0,00
	89023 Zuweisung zur Ausgleichsrücklage	0,00	0,00	0,00	33.130,00
22.2.	Zuweisung zu satzungsgemäßen Rücklagen	0,00	0,00	0,00	33.130,00
	89021 Zuweisung zu anderen Rücklagen	0,00	30.180,00	-30.180,00	0,00
22.3.	Zuweisung zu anderen Rücklagen	0,00	30.180,00	-30.180,00	0,00
22.	Zuweisung zu Gewinnrücklagen	0,00	30.180,00	-30.180,00	33.130,00
23.	Gewinnvortrag / Verlustvortrag aus dem Vorjahr	0,00	0,00	0,00	0,00
24.	Bilanzgewinn (-) / Bilanzverlust (+) (Summe aus Z 19 bis Z 23)	0,00	0,00	0,00	-107.221,95

Voranschlag 2021

FO der Sparte Tourismus u. FZW

Position	Bezeichnung	VA 2021 in EUR	VA 2020 in EUR	mehr/weniger in EUR	G & V 2019 in EUR
1.1.	Kammerumlage 1	0,00	0,00	0,00	0,00
1.2.	Kammerumlage 2	0,00	0,00	0,00	0,00
	40200 Grundumlagen gem. § 123 WKG	-1.432.190,00	-1.568.680,00	136.490,00	-1.658.685,62
	40220 Grundumlagen - FV-Anteil	326.040,00	338.600,00	-12.560,00	332.900,00
1.3.	Grundumlagen	-1.106.150,00	-1.230.080,00	123.930,00	-1.325.785,62
1.4.	Gebühren für Sonderleistungen	0,00	0,00	0,00	0,00
	42000 Erlöse aus anderen Leistungen	-8.200,00	-8.900,00	700,00	-22.954,17
1.5.	Waren- und Leistungserlöse	-8.200,00	-8.900,00	700,00	-22.954,17
1.	Umsatzerlöse, Umlagen und Gebühren	-1.114.350,00	-1.238.980,00	124.630,00	-1.348.739,79
2.1.	Veränderungen des Bestands an fertigen und unfertigen Erzeugnissen sowie an noch nicht abrechenbaren Leistungen	0,00	0,00	0,00	0,00
2.	Veränderungen des Bestands an fertigen und unfertigen Erzeugnissen sowie an noch nicht abrechenbaren Leistungen	0,00	0,00	0,00	0,00
3.	Andere aktivierte Eigenleistungen	0,00	0,00	0,00	0,00
4.1.	Erträge aus dem Abgang vom und der Zuschreibung zum Anlagevermögen mit Ausnahme der Finanzanlagen	0,00	0,00	0,00	0,00
4.2.	Erträge aus der Auflösung von Rückstellungen	0,00	0,00	0,00	0,00
	48130 Kostenersatz für Sachaufwand	0,00	0,00	0,00	-11,08
4.3.	Übrige sonstige betriebliche Erträge	0,00	0,00	0,00	-11,08
	48200 Zuschüsse, Förderungsbeiträge und Sponsoring	0,00	0,00	0,00	-6.610,80
4.4.	Zuschüsse, Förderungsbeiträge, Straf gelder	0,00	0,00	0,00	-6.610,80
4.	Sonstige betriebliche Erträge	0,00	0,00	0,00	-6.621,88
	50300 Wareneinsatz Handelswaren	630,00	1.140,00	-510,00	1.234,39
5.1.	Materialaufwand	630,00	1.140,00	-510,00	1.234,39
5.2.	Aufwendungen für bezogene Leistungen	0,00	0,00	0,00	0,00
5.	Aufwendungen für Material und sonstige bezogene Leistungen	630,00	1.140,00	-510,00	1.234,39
6.1.	Löhne	0,00	0,00	0,00	0,00
	62000 Gehälter	377.370,00	381.540,00	-4.170,00	362.090,72
	62030 Nicht gesetzliche Aufwendungen Personal	6.970,00	5.400,00	1.570,00	7.921,36
	62200 Mehrdienstleistungen	940,00	1.080,00	-140,00	1.873,44
	62400 Jubiläumsgaben Personal	1.900,00	0,00	1.900,00	0,00
6.2.	Gehälter	387.180,00	388.020,00	-840,00	371.885,52
	64000 Aufwendungen für Abfertigungen	9.390,00	9.480,00	-90,00	8.270,00
	64020 Aufwendungen für Abfertigungen (Mitarbeiter Vorsorgekasse)	5.270,00	5.310,00	-40,00	5.048,90
6.3.	Aufwendungen für Abfertigungen	14.660,00	14.790,00	-130,00	13.318,90
	64500 Aufwendungen für Altersversorgung (Pensionskassenbeiträge)	70.400,00	71.130,00	-730,00	62.030,00
6.4.	Aufwendungen für Altersversorgung	70.400,00	71.130,00	-730,00	62.030,00
	66700 Gesetzliche Lohn- und Gehaltsnebenkosten	91.910,00	92.550,00	-640,00	90.480,08
6.5.	Aufwendungen für gesetzlich vorgeschriebene Sozialabgaben sowie vom Entgelt abhängige Abgaben und Pflichtbeiträge	91.910,00	92.550,00	-640,00	90.480,08
	67900 Sonstiger Personalaufwand	5.170,00	5.220,00	-50,00	6.385,64
6.6.	Sonstige Sozialaufwendungen	5.170,00	5.220,00	-50,00	6.385,64
6.	Personalaufwand	569.320,00	571.710,00	-2.390,00	544.100,14
	70450 EDV-Anlagen	330,00	310,00	20,00	0,00
	70500 Andere Betriebs- und Geschäftsausstattung	0,00	310,00	-310,00	0,00
	70550 GWG EDV-Anlagen	330,00	200,00	130,00	0,00
	70590 Andere geringwertige Wirtschaftsgüter	300,00	310,00	-10,00	95,05
7.1.	Abschreibung auf immaterielle Gegenstände des Anlagevermögens und Sachanlagen	960,00	1.130,00	-170,00	95,05
7.2.	Abschreibungen auf Umlaufvermögen	0,00	0,00	0,00	0,00
7.	Abschreibungen	960,00	1.130,00	-170,00	95,05
8.1.	Sonstige Steuern und Abgaben	0,00	0,00	0,00	0,00
	72000 Wartung Datenverarbeitungsprogramme	5.630,00	4.420,00	1.210,00	5.603,57
	72040 Instandhaltung EDV-Anlagen	300,00	310,00	-10,00	273,17
	72050 Instandhaltung Kommunikationsanlagen	160,00	170,00	-10,00	117,93
	72060 Instandhaltung Audio-, Video- und Präsentationsgeräte	0,00	0,00	0,00	16,10
	72070 Instandhaltung Möbel	60,00	60,00	0,00	123,51
	72090 Instandhaltung andere Betriebs- und Geschäftsausstattung	0,00	60,00	-60,00	0,69
	72300 Energieaufwand	2.960,00	2.860,00	100,00	2.938,88

Voranschlag 2021

FO der Sparte Tourismus u. FZW

Position	Bezeichnung	VA 2021 in EUR	VA 2020 in EUR	mehr/weniger in EUR	G & V 2019 in EUR
72430	Reinigungsaufwand	340,00	410,00	-70,00	305,21
72490	Betriebskosten sonstige	2.210,00	2.560,00	-350,00	2.185,84
8.2.	Instandhaltung und Reinigung durch Dritte, Energie und Entsorgung	11.660,00	10.850,00	810,00	11.564,90
73500	Reiseaufwand Funktionäre	32.670,00	31.840,00	830,00	32.389,37
73510	Reiseaufwand Personal	11.290,00	12.800,00	-1.510,00	8.918,08
73590	Sonstiger Reise- und KFZ-Aufwand	18.800,00	32.010,00	-13.210,00	13.156,82
73800	Postgebühren und Botendienste	12.470,00	8.660,00	3.810,00	12.447,23
73900	Telekommunikationsgebühren	800,00	770,00	30,00	755,37
8.3.	Transport-, Reise- und Fahrtaufwand, Nachrichtenaufwand	76.030,00	86.080,00	-10.050,00	67.666,87
74000	Miete Immobilien	25.430,00	23.910,00	1.520,00	22.692,18
8.4.	Miet-, Pacht-, Leasing- und Lizenzaufwand	25.430,00	23.910,00	1.520,00	22.692,18
75100	Vortragende und Prüfer	38.500,00	51.900,00	-13.400,00	32.902,36
8.5.	Aufwendungen für Vortragende und Prüfer, beigestelltes Personal	38.500,00	51.900,00	-13.400,00	32.902,36
75800	Funktionsentschädigungen	156.240,00	150.440,00	5.800,00	147.463,20
8.6.	Funktionsentschädigungen	156.240,00	150.440,00	5.800,00	147.463,20
76000	Büromaterial	1.210,00	1.080,00	130,00	1.184,43
76020	Sonst. EDV- und Kommunikationsaufwand	70,00	60,00	10,00	27,33
76021	Bezogene IT-Leistungen	12.240,00	11.440,00	800,00	12.204,41
76090	Bezogene Büroleistungen	13.890,00	18.130,00	-4.240,00	13.869,70
76100	Drucksorten	21.500,00	25.500,00	-4.000,00	12.310,29
76320	Zeitungen und Publikationen	3.380,00	3.850,00	-470,00	2.362,79
76500	Schaltung von Werbeträgern	176.000,00	223.000,00	-47.000,00	167.418,78
76520	Aufwand für Messestand	7.700,00	6.000,00	1.700,00	6.593,70
76530	Produktionsaufwand für Marketing	14.300,00	13.870,00	430,00	7.508,92
76540	Unterrichts- und Prüfungsmaterial	27.000,00	21.000,00	6.000,00	21.211,43
76550	Bezogene Leistungen für Marketing und Mitgliederbetreuung	15.430,00	16.160,00	-730,00	16.527,89
76590	Sonstiger Aufwand für Marketing und Mitgliederbetreuung	197.830,00	205.220,00	-7.390,00	288.514,61
76600	Sitzungsaufwand	1.430,00	620,00	810,00	1.390,18
76610	Einladungen, Repräsentationen	39.000,00	54.000,00	-15.000,00	39.015,96
76990	Sonstiger Büroaufwand	2.860,00	2.960,00	-100,00	2.825,53
8.7.	Büro-, Werbe- und Repräsentationsaufwand	533.840,00	602.890,00	-69.050,00	592.965,95
77810	Förderungsbeiträge und Zuschüsse	282.000,00	497.290,00	-215.290,00	282.185,57
8.8.	Förderungsbeiträge und Zuschüsse	282.000,00	497.290,00	-215.290,00	282.185,57
72900	Sonstiger Gebäudeaufwand	60,00	150,00	-90,00	15,08
75820	Kollektivunfallversicherung Funktionäre	2.370,00	2.320,00	50,00	2.348,08
77090	Sonstige Versicherungen	620,00	820,00	-200,00	681,95
77500	Beratungs- und Prüfungsaufwand	480,00	11.020,00	-10.540,00	426,67
77800	Mitgliedsbeiträge	7.500,00	7.330,00	170,00	7.196,66
77830	Preise und Auszeichnungen	2.250,00	3.000,00	-750,00	1.718,05
77900	Spesen des Geldverkehrs	640,00	640,00	0,00	610,78
78900	Sonstiger Sachaufwand	17.690,00	15.010,00	2.680,00	14.936,82
78910	Erfolgsausgleich BgA	28.690,00	33.900,00	-5.210,00	26.155,45
79008	Aufwendungen aus Einhebungsvergütungen	27.650,00	30.750,00	-3.100,00	33.144,94
8.9.	Übrige betriebliche Aufwendungen	87.950,00	104.940,00	-16.990,00	87.234,48
8.	Sonstige betriebliche Aufwendungen	1.211.650,00	1.528.300,00	-316.650,00	1.244.675,51
9.	Betriebserfolg (Zwischensumme aus Z 1 bis Z 8)	668.210,00	863.300,00	-195.090,00	434.743,42
10.1.	Erträge aus Beteiligungen verbundener Unternehmen	0,00	0,00	0,00	0,00
10.2.	Erträge aus anderen Beteiligungen	0,00	0,00	0,00	0,00
10.	Erträge aus Beteiligungen	0,00	0,00	0,00	0,00
80500	Erträge aus Wertpapieren und Ausleihungen	-53.310,00	-60.530,00	7.220,00	-98.143,46
11.1.	Erträge aus anderen Wertpapieren und Ausleihungen des Finanzanlagevermögens	-53.310,00	-60.530,00	7.220,00	-98.143,46
11.2.	Erträge aus anderen Wertpapieren und Ausleihungen des Finanzanlagevermögens verbundener Unternehmen	0,00	0,00	0,00	0,00
11.	Erträge aus anderen Wertpapieren und Ausleihungen des Finanzanlagevermögens	-53.310,00	-60.530,00	7.220,00	-98.143,46
12.1.	Sonstige Zinsen und ähnliche Erträge verbundener Unternehmen	0,00	0,00	0,00	0,00
80510	Andere Zinserträge	-90,00	-80,00	-10,00	-50,03
12.2.	Sonstige Zinsen und ähnliche Erträge sonstige	-90,00	-80,00	-10,00	-50,03

Voranschlag 2021

FO der Sparte Tourismus u. FZW

Position	Bezeichnung	VA 2021 in EUR	VA 2020 in EUR	mehr/weniger in EUR	G & V 2019 in EUR
12.	Sonstige Zinsen und ähnliche Erträge	-90,00	-80,00	-10,00	-50,03
13.1.	Erträge aus dem Abgang von und der Zuschreibung zu Finanzanlagen und Wertpapieren des Umlaufvermögens	0,00	0,00	0,00	0,00
13.	Erträge aus dem Abgang von und der Zuschreibung zu Finanzanlagen und Wertpapieren des Umlaufvermögens	0,00	0,00	0,00	0,00
14.1.	Abschreibungen auf Finanzanlagen und Wertpapiere des Umlaufvermögens	0,00	0,00	0,00	0,00
14.2.	Aufwendungen aus verbundenen Unternehmen	0,00	0,00	0,00	0,00
14.3.	Aufwendungen sonstige	0,00	0,00	0,00	0,00
14.	Aufwendungen aus Finanzanlagen und aus Wertpapieren des Umlaufvermögens	0,00	0,00	0,00	0,00
15.1.	Zinsen und ähnliche Aufwendungen an verbundene Unternehmen	0,00	0,00	0,00	0,00
15.2.	Zinsen und ähnliche Aufwendungen sonstige	0,00	0,00	0,00	0,00
15.3.	Nicht ausgenutzte Lieferantenskonti	0,00	0,00	0,00	0,00
15.	Zinsen und ähnliche Aufwendungen	0,00	0,00	0,00	0,00
16.	Finanzerfolg (Zwischensumme aus Z 10 bis Z 15)	-53.400,00	-60.610,00	7.210,00	-98.193,49
17.	Ergebnis vor Steuern (Summe aus Z 9 und Z 16)	614.810,00	802.690,00	-187.880,00	336.549,93
	85020 Kapitalertragssteuer	14.680,00	16.660,00	-1.980,00	15.719,09
18.1.	Steuern vom Einkommen und Ertrag	14.680,00	16.660,00	-1.980,00	15.719,09
18.	Steuern vom Einkommen und Ertrag	14.680,00	16.660,00	-1.980,00	15.719,09
19.	Ergebnis nach Steuern (Summe aus Z 17 und Z 18)	629.490,00	819.350,00	-189.860,00	352.269,02
20.1.	Auflösung von Kapitalrücklagen	0,00	0,00	0,00	0,00
20.	Auflösung von Kapitalrücklagen	0,00	0,00	0,00	0,00
21.1.	Auflösung gesetzlicher Rücklagen	0,00	0,00	0,00	0,00
21.2.	Auflösung satzungsgemäßer Rücklagen	0,00	0,00	0,00	0,00
	87521 Auflösung von anderen Rücklagen	-629.490,00	-819.350,00	189.860,00	-412.336,33
21.3.	Auflösung anderer Rücklagen	-629.490,00	-819.350,00	189.860,00	-412.336,33
21.	Auflösung von Gewinnrücklagen	-629.490,00	-819.350,00	189.860,00	-412.336,33
22.1.	Zuweisung zu gesetzlichen Rücklagen	0,00	0,00	0,00	0,00
22.2.	Zuweisung zu satzungsgemäßen Rücklagen	0,00	0,00	0,00	0,00
22.	Zuweisung zu Gewinnrücklagen	0,00	0,00	0,00	0,00
23.	Gewinnvortrag / Verlustvortrag aus dem Vorjahr	0,00	0,00	0,00	0,00
24.	Bilanzgewinn (-) / Bilanzverlust (+) (Summe aus Z 19 bis Z 23)	0,00	0,00	0,00	-60.067,31

Voranschlag 2021

FO der Sparte Information u. Consulting

Position	Bezeichnung	VA 2021 in EUR	VA 2020 in EUR	mehr/weniger in EUR	G & V 2019 in EUR
1.1.	Kammerumlage 1	0,00	0,00	0,00	0,00
1.2.	Kammerumlage 2	0,00	0,00	0,00	0,00
	40200 Grundumlagen gem. § 123 WKG	-3.505.710,00	-4.167.970,00	662.260,00	-4.264.337,07
	40220 Grundumlagen - FV-Anteil	896.310,00	905.450,00	-9.140,00	894.500,00
1.3.	Grundumlagen	-2.609.400,00	-3.262.520,00	653.120,00	-3.369.837,07
1.4.	Gebühren für Sonderleistungen	0,00	0,00	0,00	0,00
	42000 Erlöse aus anderen Leistungen	-119.300,00	-167.210,00	47.910,00	-203.384,33
1.5.	Waren- und Leistungserlöse	-119.300,00	-167.210,00	47.910,00	-203.384,33
1.	Umsatzerlöse, Umlagen und Gebühren	-2.728.700,00	-3.429.730,00	701.030,00	-3.573.221,40
2.1.	Veränderungen des Bestands an fertigen und unfertigen Erzeugnissen sowie an noch nicht abrechenbaren Leistungen	0,00	0,00	0,00	0,00
2.	Veränderungen des Bestands an fertigen und unfertigen Erzeugnissen sowie an noch nicht abrechenbaren Leistungen	0,00	0,00	0,00	0,00
3.	Andere aktivierte Eigenleistungen	0,00	0,00	0,00	0,00
	46100 Mehrerlöse aus dem Abgang von Anlagen ausgenommen Finanzanlagen	0,00	0,00	0,00	-155,81
4.1.	Erträge aus dem Abgang vom und der Zuschreibung zum Anlagevermögen mit Ausnahme der Finanzanlagen	0,00	0,00	0,00	-155,81
4.2.	Erträge aus der Auflösung von Rückstellungen	0,00	0,00	0,00	0,00
	48090 Eigenverbrauch	0,00	0,00	0,00	-4.970,00
	48910 Erfolgsausgleich BgA	0,00	0,00	0,00	-313.657,93
4.3.	Übrige sonstige betriebliche Erträge	0,00	0,00	0,00	-318.627,93
	48200 Zuschüsse, Förderungsbeiträge und Sponsoring	-560,00	-5.000,00	4.440,00	-10.108,24
4.4.	Zuschüsse, Förderungsbeiträge, Strafgebühren	-560,00	-5.000,00	4.440,00	-10.108,24
4.	Sonstige betriebliche Erträge	-560,00	-5.000,00	4.440,00	-328.891,98
	50300 Wareneinsatz Handelswaren	1.120,00	1.710,00	-590,00	1.163,43
5.1.	Materialaufwand	1.120,00	1.710,00	-590,00	1.163,43
5.2.	Aufwendungen für bezogene Leistungen	0,00	0,00	0,00	0,00
5.	Aufwendungen für Material und sonstige bezogene Leistungen	1.120,00	1.710,00	-590,00	1.163,43
6.1.	Löhne	0,00	0,00	0,00	0,00
	62000 Gehälter	487.210,00	480.320,00	6.890,00	476.109,31
	62030 Nicht gesetzliche Aufwendungen Personal	7.360,00	7.500,00	-140,00	8.087,06
	62200 Mehrdienstleistungen	2.140,00	2.800,00	-660,00	2.348,04
	62400 Jubiläumsgaben Personal	370,00	200,00	170,00	177,35
6.2.	Gehälter	497.080,00	490.820,00	6.260,00	486.721,76
	64000 Aufwendungen für Abfertigungen	11.890,00	11.770,00	120,00	11.722,94
	64020 Aufwendungen für Abfertigungen (Mitarbeiter-Vorsorgekasse)	6.400,00	6.200,00	200,00	6.682,11
6.3.	Aufwendungen für Abfertigungen	18.290,00	17.970,00	320,00	18.405,05
	64500 Aufwendungen für Altersversorgung (Pensionskassenbeiträge)	86.370,00	85.500,00	870,00	85.405,91
6.4.	Aufwendungen für Altersversorgung	86.370,00	85.500,00	870,00	85.405,91
	66700 Gesetzliche Lohn- und Gehaltsnebenkosten	116.500,00	115.730,00	770,00	117.109,48
6.5.	Aufwendungen für gesetzlich vorgeschriebene Sozialabgaben sowie vom Entgelt abhängige Abgaben und Pflichtbeiträge	116.500,00	115.730,00	770,00	117.109,48
	67900 Sonstiger Personalaufwand	6.390,00	6.330,00	60,00	4.732,18
6.6.	Sonstige Sozialaufwendungen	6.390,00	6.330,00	60,00	4.732,18
6.	Personalaufwand	724.630,00	716.350,00	8.280,00	712.374,38
	70450 EDV-Anlagen	790,00	600,00	190,00	0,00
	70500 Andere Betriebs- und Geschäftsausstattung	0,00	750,00	-750,00	0,00
	70550 GWG EDV-Anlagen	790,00	500,00	290,00	0,00
	70590 Andere geringwertige Wirtschaftsgüter	450,00	750,00	-300,00	66,91
7.1.	Abschreibung auf immaterielle Gegenstände des Anlagevermögens und Sachanlagen	2.030,00	2.600,00	-570,00	66,91
7.2.	Abschreibungen auf Umlaufvermögen	0,00	0,00	0,00	0,00
7.	Abschreibungen	2.030,00	2.600,00	-570,00	66,91
	71100 Sonstige Steuern und Abgaben	0,00	0,00	0,00	831,77
8.1.	Sonstige Steuern und Abgaben	0,00	0,00	0,00	831,77
	72000 Wartung Datenverarbeitungsprogramme	5.450,00	4.410,00	1.040,00	5.398,70
	72040 Instandhaltung EDV-Anlagen	470,00	750,00	-280,00	423,13
	72050 Instandhaltung Kommunikationsanlagen	1.230,00	1.030,00	200,00	1.181,34
	72060 Instandhaltung Audio-, Video- und Präsentationsgeräte	0,00	0,00	0,00	18,53

Voranschlag 2021

FO der Sparte Information u. Consulting

Position	Bezeichnung	VA 2021 in EUR	VA 2020 in EUR	mehr/weniger in EUR	G & V 2019 in EUR
72070	Instandhaltung Möbel	90,00	90,00	0,00	126,52
72090	Instandhaltung andere Betriebs- und Geschäftsausstattung	0,00	90,00	-90,00	0,77
72300	Energieaufwand	3.400,00	3.250,00	150,00	3.367,90
72430	Reinigungsaufwand	370,00	460,00	-90,00	313,77
72490	Betriebskosten sonstige	2.470,00	2.750,00	-280,00	2.420,12
8.2.	Instandhaltung und Reinigung durch Dritte, Energie und Entsorgung	13.480,00	12.830,00	650,00	13.250,78
73000	Transporte durch Dritte	3.950,00	4.600,00	-650,00	452,52
73500	Reiseaufwand Funktionäre	88.950,00	98.460,00	-9.510,00	89.134,59
73510	Reiseaufwand Personal	19.310,00	24.200,00	-4.890,00	17.986,37
73590	Sonstiger Reise- und KFZ-Aufwand	15.300,00	18.500,00	-3.200,00	7.746,36
73800	Postgebühren und Botendienste	1.470,00	21.840,00	-20.370,00	18.753,14
73900	Telekommunikationsgebühren	3.170,00	2.980,00	190,00	2.935,64
8.3.	Transport-, Reise- und Fahrtaufwand, Nachrichtenaufwand	132.150,00	170.580,00	-38.430,00	137.008,62
74000	Miete Immobilien	30.540,00	28.780,00	1.760,00	27.430,80
74400	Miete EDV-Anlagen	1.320,00	1.440,00	-120,00	1.315,05
8.4.	Miet-, Pacht-, Leasing- und Lizenzaufwand	31.860,00	30.220,00	1.640,00	28.745,85
75100	Vortragende und Prüfer	201.500,00	244.050,00	-42.550,00	172.694,52
8.5.	Aufwendungen für Vortragende und Prüfer, beigestelltes Personal	201.500,00	244.050,00	-42.550,00	172.694,52
75800	Funktionsentschädigungen	307.870,00	310.950,00	-3.080,00	294.919,80
8.6.	Funktionsentschädigungen	307.870,00	310.950,00	-3.080,00	294.919,80
76000	Büromaterial	3.060,00	2.450,00	610,00	3.011,62
76020	Sonst. EDV- und Kommunikationsaufwand	390,00	510,00	-120,00	330,90
76021	Bezogene IT-Leistungen	10.490,00	11.480,00	-990,00	10.452,02
76090	Bezogene Büroleistungen	40.390,00	44.770,00	-4.380,00	41.168,79
76100	Drucksorten	92.200,00	93.800,00	-1.600,00	68.296,36
76320	Zeitungen und Publikationen	12.750,00	15.200,00	-2.450,00	18.416,69
76500	Schaltung von Werbeträgern	476.500,00	566.000,00	-89.500,00	382.296,47
76520	Aufwand für Messestand	5.000,00	44.500,00	-39.500,00	1.711,88
76530	Produktionsaufwand für Marketing	73.100,00	74.660,00	-1.560,00	105.474,10
76540	Unterrichts- und Prüfungsmaterial	21.700,00	23.000,00	-1.300,00	22.674,01
76550	Bezogene Leistungen für Marketing und Mitgliederbetreuung	138.750,00	102.500,00	36.250,00	112.046,98
76590	Sonstiger Aufwand für Marketing und Mitgliederbetreuung	679.000,00	724.530,00	-45.530,00	766.954,35
76600	Sitzungsaufwand	2.730,00	2.990,00	-260,00	2.674,50
76610	Einladungen, Repräsentationen	290.000,00	273.900,00	16.100,00	274.400,31
76990	Sonstiger Büroaufwand	3.920,00	4.090,00	-170,00	3.866,83
8.7.	Büro-, Werbe- und Repräsentationsaufwand	1.849.980,00	1.984.380,00	-134.400,00	1.813.775,81
77810	Förderungsbeiträge und Zuschüsse	180.300,00	123.660,00	56.640,00	83.119,88
8.8.	Förderungsbeiträge und Zuschüsse	180.300,00	123.660,00	56.640,00	83.119,88
72900	Sonstiger Gebäudeaufwand	2.510,00	440,00	2.070,00	2.442,65
75810	Aus- und Fortbildung Funktionäre	10.000,00	38.450,00	-28.450,00	3.140,00
75820	Kollektivunfallversicherung Funktionäre	3.230,00	3.170,00	60,00	3.186,68
77000	Gebäudeversicherung	0,00	30,00	-30,00	0,00
77090	Sonstige Versicherungen	28.250,00	28.730,00	-480,00	28.372,13
77500	Beratungs- und Prüfungsaufwand	5.490,00	5.610,00	-120,00	5.419,89
77700	Aus- und Fortbildung	0,00	50,00	-50,00	0,00
77800	Mitgliedsbeiträge	10.720,00	12.430,00	-1.710,00	10.478,84
77830	Preise und Auszeichnungen	39.300,00	19.800,00	19.500,00	38.830,23
77900	Spesen des Geldverkehrs	900,00	900,00	0,00	849,05
78900	Sonstiger Sachaufwand	25.260,00	21.450,00	3.810,00	21.344,90
78910	Erfolgsausgleich BgA	40.990,00	48.470,00	-7.480,00	351.045,09
79008	Aufwendungen aus Einhebungsvergütungen	65.250,00	81.560,00	-16.310,00	84.245,96
8.9.	Übrige betriebliche Aufwendungen	231.900,00	261.090,00	-29.190,00	549.355,42
8.	Sonstige betriebliche Aufwendungen	2.949.040,00	3.137.760,00	-188.720,00	3.093.702,45
9.	Betriebserfolg (Zwischensumme aus Z 1 bis Z 8)	947.560,00	423.690,00	523.870,00	-94.806,21
10.1.	Erträge aus Beteiligungen verbundener Unternehmen	0,00	0,00	0,00	0,00
10.2.	Erträge aus anderen Beteiligungen	0,00	0,00	0,00	0,00
10.	Erträge aus Beteiligungen	0,00	0,00	0,00	0,00
80500	Erträge aus Wertpapieren und Ausleihungen	-59.630,00	-64.550,00	4.920,00	-109.826,04
80509	Erträge aus Wertpapieren und Ausleihungen § 94 Z 6 EStG	-160,00	-160,00	0,00	-335,21

Voranschlag 2021

FO der Sparte Information u. Consulting

Position	Bezeichnung	VA 2021 in EUR	VA 2020 in EUR	mehr/weniger in EUR	G & V 2019 in EUR
11.1.	Erträge aus anderen Wertpapieren und Ausleihungen des Finanzanlagevermögens	-59.790,00	-64.710,00	4.920,00	-110.161,25
11.2.	Erträge aus anderen Wertpapieren und Ausleihungen des Finanzanlagevermögens verbundener Unternehmen	0,00	0,00	0,00	0,00
11.	Erträge aus anderen Wertpapieren und Ausleihungen des Finanzanlagevermögens	-59.790,00	-64.710,00	4.920,00	-110.161,25
12.1.	Sonstige Zinsen und ähnliche Erträge verbundener Unternehmen	0,00	0,00	0,00	0,00
80510	Andere Zinserträge	-110,00	-100,00	-10,00	-56,51
12.2.	Sonstige Zinsen und ähnliche Erträge sonstige	-110,00	-100,00	-10,00	-56,51
12.	Sonstige Zinsen und ähnliche Erträge	-110,00	-100,00	-10,00	-56,51
13.1.	Erträge aus dem Abgang von und der Zuschreibung zu Finanzanlagen und Wertpapieren des Umlaufvermögens	0,00	0,00	0,00	0,00
13.	Erträge aus dem Abgang von und der Zuschreibung zu Finanzanlagen und Wertpapieren des Umlaufvermögens	0,00	0,00	0,00	0,00
14.1.	Abschreibungen auf Finanzanlagen und Wertpapiere des Umlaufvermögens	0,00	0,00	0,00	0,00
14.2.	Aufwendungen aus verbundenen Unternehmen	0,00	0,00	0,00	0,00
14.3.	Aufwendungen sonstige	0,00	0,00	0,00	0,00
14.	Aufwendungen aus Finanzanlagen und aus Wertpapieren des Umlaufvermögens	0,00	0,00	0,00	0,00
15.1.	Zinsen und ähnliche Aufwendungen an verbundene Unternehmen	0,00	0,00	0,00	0,00
15.2.	Zinsen und ähnliche Aufwendungen sonstige	0,00	0,00	0,00	0,00
15.3.	Nicht ausgenutzte Lieferantenskonti	0,00	0,00	0,00	0,00
15.	Zinsen und ähnliche Aufwendungen	0,00	0,00	0,00	0,00
16.	Finanzerfolg (Zwischensumme aus Z 10 bis Z 15)	-59.900,00	-64.810,00	4.910,00	-110.217,76
17.	Ergebnis vor Steuern (Summe aus Z 9 und Z 16)	887.660,00	358.880,00	528.780,00	-205.023,97
85020	Kapitalertragssteuer	16.430,00	17.780,00	-1.350,00	17.590,35
18.1.	Steuern vom Einkommen und Ertrag	16.430,00	17.780,00	-1.350,00	17.590,35
18.	Steuern vom Einkommen und Ertrag	16.430,00	17.780,00	-1.350,00	17.590,35
19.	Ergebnis nach Steuern (Summe aus Z 17 und Z 18)	904.090,00	376.660,00	527.430,00	-187.433,62
20.1.	Auflösung von Kapitalrücklagen	0,00	0,00	0,00	0,00
20.	Auflösung von Kapitalrücklagen	0,00	0,00	0,00	0,00
21.1.	Auflösung gesetzlicher Rücklagen	0,00	0,00	0,00	0,00
21.2.	Auflösung satzungsgemäßer Rücklagen	0,00	0,00	0,00	0,00
87521	Auflösung von anderen Rücklagen	-862.990,00	-376.820,00	-486.170,00	-192.998,84
21.3.	Auflösung anderer Rücklagen	-862.990,00	-376.820,00	-486.170,00	-192.998,84
21.	Auflösung von Gewinnrücklagen	-862.990,00	-376.820,00	-486.170,00	-192.998,84
22.1.	Zuweisung zu gesetzlichen Rücklagen	0,00	0,00	0,00	0,00
22.2.	Zuweisung zu satzungsgemäßen Rücklagen	0,00	0,00	0,00	0,00
89010	Zuweisung zu Rücklagen gem. § 94 Z 6 EStG	160,00	160,00	0,00	335,21
22.3.	Zuweisung zu anderen Rücklagen	160,00	160,00	0,00	335,21
22.	Zuweisung zu Gewinnrücklagen	160,00	160,00	0,00	335,21
23.	Gewinnvortrag / Verlustvortrag aus dem Vorjahr	0,00	0,00	0,00	0,00
24.	Bilanzgewinn (-) / Bilanzverlust (+) (Summe aus Z 19 bis Z 23)	41.260,00	0,00	41.260,00	-380.097,25

Anlagen

- Anlage 1:** Zuordnung der Kostenarten zu Finanzpositionen
- Anlage 2:** ARGE Schülerwohnhäuser NÖ (genehmigt gem. § 16 WKG durch die Wirtschaftskammer Niederösterreich)
- Anlage 3:** ARGE proEthik (genehmigt gem. § 16 WKG durch die Wirtschaftskammer Österreich)
- Anlage 4:** ARGE proHolz NÖ (genehmigt gem. § 16 WKG durch die Wirtschaftskammer Niederösterreich)
- Anlage 5:** Betrieb gewerblicher Art - pro:Holzinformation NÖ (ARGE proHolz NÖ)
- Anlage 6:** Zusammenfassung der Ergebnisse nach Steuern der einzelnen Fachorganisationen und der ARGE's der Wirtschaftskammer NÖ

Anlage 1

Zuordnung der Kostenarten zu Finanzpositionen

Zuordnung Kostenarten zu Finanzpositionsgruppen - Hierarchie

Hierarchieebene	Finanzposition	Bezeichnung	Kostenart/ Konto	Bezeichnung
1.1.	40000	Kammerumlage 1 gem. § 122 WKG	4000000	Kammerumlage I gem. § 122 WKG
1.2.	40100	Kammerumlage 2 gem. § 122 WKG	4010000	Kammerumlage II gem. § 122 WKG
1.3.	40200	Grundumlagen gem. § 123 WKG	4020000	Grundumlage gem. § 123 WKG
1.3.	40220	Grundumlagen - FV-Anteil	4022000	Grundumlage FV Anteil gem. § 123 WKG
1.5.	42000	Erlöse aus anderen Leistungen	4200090	Werbeabgabe aus Werbetätigkeit
1.5.	42000	Erlöse aus anderen Leistungen	4200900	Erlöse aus sonstigen Leistungen hoheitlich
1.5.	42000	Erlöse aus anderen Leistungen	4203090	Erträge aus Leistungen 20%
1.5.	42002	Erlöse aus Kursen und Vorträgen	4200300	Erlöse aus Prüfungsgebühren hoheitlich
1.5.	42005	Erlöse aus Prüfungstätigkeit	4200320	Erträge aus Lehrabschlussprüf. hoheitlich
1.5.	42100	Erlöse aus Beratungen	4200100	Erlöse aus Beratungen hoheitlich
1.5.	42200	Erlöse aus Inseraten	4220000	Erlöse aus Inseraten hoheitlich
1.5.	42200	Erlöse aus Inseraten	4220900	Werbeabgabe aus Inseraten
1.5.	42200	Erlöse aus Inseraten	4223000	Erlöse aus Inseraten Inland 20%
1.5.	48000	Erlöse aus Vermietung und Verpachtung	4800000	Erlöse aus Vermietung und Verpachtung
1.5.	48000	Erlöse aus Vermietung und Verpachtung	4800190	Erträge aus Vermietung und Verpachtung 0%
1.5.	48000	Erlöse aus Vermietung und Verpachtung	4800290	Erträge aus Vermietung und Verpachtung 10%
1.5.	48000	Erlöse aus Vermietung und Verpachtung	4800390	Erträge aus Vermietung und Verpachtung 20%
4.1.	46100	Mehrerlöse aus dem Abgang von Anlagen ausgenommen Finanzanlagen	4610000	Erlöse aus dem Abgang von GWG und Altanlagen
4.2.	47100	Erträge aus der Auflösung von sonstigen Rückstellungen	4710000	Erträge aus der Auflösung von sonstigen Rückstellungen
4.3.	48090	Eigenverbrauch	4809000	Eigenverbrauch
4.3.	48120	Kostenersatz für Personalaufwand	4812000	Kostenersatz für Personalkosten
4.3.	48130	Kostenersatz für Sachaufwand	4813000	Kostenersatz für Sachkosten hoheitlich
4.3.	48130	Kostenersatz für Sachaufwand	4813060	Kostenersatz für Reise- und KFZ-Aufwand
4.3.	48130	Kostenersatz für Sachaufwand	4813070	Kostenersatz für Büroaufwand hoheitlich
4.3.	48130	Kostenersatz für Sachaufwand	4813080	Kostenersatz für Telefonate hoheitlich
4.3.	48130	Kostenersatz für Sachaufwand	4815000	Kostenersatz für Beratungs- und Prüfungsaufwand hoheitlich
4.3.	48320	Schadensersatz	4830000	Schadensersatzleistungen Gebäude und Inventar
4.3.	48900	Sonstige Erträge	4890200	Erträge aus Exekutions- und Mahnspesen hoh.
4.3.	48910	Erfolgsausgleich BgA	4900000	Erfolgsausgleich BgA (Betriebe gewerblicher Art)
4.4.	48200	Zuschüsse, Förderungsbeiträge und Sponsoring	4820000	Zuschüsse, Förderungsbeitr. u. Sponsoring hoh.
4.4.	48200	Zuschüsse, Förderungsbeiträge und Sponsoring	4820090	Sonstige Zuschüsse, Förderungsbeiträge
4.4.	48210	Strafgelder gem. § 372 Gewerbeordnung	4821000	Strafgelder (§ 372 Gew. Ord.)
4.4.	48220	Mitgliedsbeiträge	4822000	Mitgliedsbeiträge
5.1.	50300	Wareneinsatz Handelswaren	5030000	Wareneinsatz Handelswaren
5.1.	50300	Wareneinsatz Handelswaren	5030001	Wareneinsatz Handelswaren
6.1.	60000	Löhne	6000000	Löhne
6.1.	60000	Löhne	6000010	Löhne Sonderzahlungen
6.2.	62000	Gehälter	6200010	Gehälter Sonderzahlungen
6.2.	62000	Gehälter	6201000	Pragmatisierte, Gehälter
6.2.	62000	Gehälter	6201100	Vertragsangestellte, Gehälter
6.2.	62000	Gehälter	6201200	Angestellte SDV Gehälter
6.2.	62000	Gehälter	6201400	Zulagen
6.2.	62030	Nicht gesetzliche Aufwendungen Personal	6203000	Nicht gesetzl. Aufwendung. Personal
6.2.	62030	Nicht gesetzliche Aufwendungen Personal	6203200	Aufwand für Dienstnehmer KZV
6.2.	62200	Mehrdienstleistungen	6220000	Mehrdienstleistungen
6.2.	62200	Mehrdienstleistungen	6220100	Überstundenpauschale
6.2.	62200	Mehrdienstleistungen	6220900	Sonstige Mehrdienstleistungen
6.2.	62400	Jubiläumsgaben Personal	6240000	Jubiläumsgaben Personal

Zuordnung Kostenarten zu Finanzpositionsgruppen - Hierarchie

Hierarchieebene	Finanzposition	Bezeichnung	Kostenart/ Konto	Bezeichnung
6.3.	64000	Aufwendungen für Abfertigungen	6400000	Aufwendungen für Abfertigungen
6.3.	64020	Aufwendungen für Abfertigungen (Mitarbeitervorsorgekasse)	6402000	Aufwendungen für Abfertigungen (Mitarbeitervorsorgekasse)
6.4.	64500	Aufwendungen für Altersversorgung (Pensionskassenbeiträge)	6450000	Aufwendungen für Altersversorgung (Pensionskassenbeiträge)
6.5.	66700	Gesetzliche Lohn- und Gehaltsnebenkosten	6500000	DG-Sozialversicherung Arbeiter
6.5.	66700	Gesetzliche Lohn- und Gehaltsnebenkosten	6560000	DG-Sozialversicherung Angestellte
6.5.	66700	Gesetzliche Lohn- und Gehaltsnebenkosten	6660000	DG-Beitrag FLAF
6.5.	66700	Gesetzliche Lohn- und Gehaltsnebenkosten	6661000	Kommunalsteuer
6.5.	66700	Gesetzliche Lohn- und Gehaltsnebenkosten	6662000	U-Bahnsteuer
6.5.	66700	Gesetzliche Lohn- und Gehaltsnebenkosten	6663000	Zuschlag DG-Beitrag
6.5.	66700	Gesetzliche Lohn- und Gehaltsnebenkosten	6672000	Gesetzliche Lohn- und Gehaltsnebenkosten
6.6.	67900	Sonstiger Personalaufwand	6790000	Sonstiger Personalaufwand
7.1.	70410	Datenverarbeitungsprogramme	7041001	Datenverarbeitungsprogramme
7.1.	70440	Büromaschinen	7044001	Büromaschinen
7.1.	70450	EDV-Anlagen	7045001	EDV-Anlagen
7.1.	70460	Kommunikationsanlagen	7046001	Kommunikationsanlagen
7.1.	70470	Audio-, Video- und Präsentationsgeräte	7047001	Audio-, Video- und Präsentationsgeräte
7.1.	70480	Möbel	7048001	Möbel
7.1.	70490	Bilder und Kunstgegenstände	7049001	Bilder und Kunstgegenstände
7.1.	70500	Andere Betriebs- und Geschäftsausstattung	7050001	Andere Betriebs- und Geschäftsausstattung
7.1.	70510	Kraftfahrzeuge	7051001	Kraftfahrzeuge
7.1.	70521	GWG Datenverarbeitungsprogramme	7052100	GWG Datenverarbeitungsprogramme
7.1.	70540	GWG Büromaschinen	7054000	GWG Büromaschinen
7.1.	70550	GWG EDV-Anlagen	7055000	GWG EDV Hardware
7.1.	70560	GWG Kommunikationsanlagen	7056000	GWG Kommunikationsanlagen
7.1.	70570	GWG Audio-, Video- und Präsentationsgeräte	7057000	GWG Audio-, Video- und Präsentationsgeräte
7.1.	70580	GWG Möbel	7058000	GWG Möbel
7.1.	70590	Andere geringwertige Wirtschaftsgüter	7059000	Andere geringwertige Wirtschaftsgüter
8.1.	71100	Sonstige Steuern und Abgaben	7100000	Werbeabgabe
8.1.	71100	Sonstige Steuern und Abgaben	7110000	Sonstige Steuern und Abgaben
8.2.	72000	Wartung Datenverarbeitungsprogramme	7200000	Wartung Datenverarbeitungsprogramme
8.2.	72010	Instandhaltung Gebäude und Gebäudeanteile	7201000	Instandhaltung Gebäude und Gebäudeanteile
8.2.	72010	Instandhaltung Gebäude und Gebäudeanteile	7201100	Instandhaltung sonst. Grundstückseinrichtungen
8.2.	72030	Instandhaltung Büromaschinen	7203000	Instandhaltung Büromaschinen
8.2.	72040	Instandhaltung EDV-Anlagen	7204000	Instandhaltung EDV-Anlagen
8.2.	72050	Instandhaltung Kommunikationsanlagen	7205000	Instandhaltung Kommunikationsanlagen
8.2.	72060	Instandhaltung Audio-, Video- und Präsentationsgeräte	7206000	Instandhaltung Audio-, Video- und Präsentationsgeräte
8.2.	72070	Instandhaltung Möbel	7207000	Instandhaltung Möbel
8.2.	72090	Instandhaltung andere Betriebs- und Geschäftsausstattung	7209000	Instandhaltung andere Betriebs- und Geschäftsausstattung
8.2.	72300	Energieaufwand	7230000	Energieaufwand
8.2.	72430	Reinigungsaufwand	7243000	Reinigungsaufwand
8.2.	72430	Reinigungsaufwand	7243009	Reinigungsaufwand ILV
8.2.	72430	Reinigungsaufwand	9991320	ILV Gebäude - Reinigung
8.2.	72490	Betriebskosten sonstige	7240000	Wasser-, Abwassergebühren (inkl. Anschlussgebühr)
8.2.	72490	Betriebskosten sonstige	7241000	Abfallentsorgung
8.2.	72490	Betriebskosten sonstige	7242000	Betriebskosten
8.3.	73000	Transporte durch Dritte	7300000	Transporte durch Dritte inkl. Lagerung
8.3.	73280	KFZ-Aufwand	7329000	Sonstige Kfz-Kosten
8.3.	73500	Reiseaufwand Funktionäre	7350210	Reiseaufwand Funktionäre Inland - Diäten
8.3.	73500	Reiseaufwand Funktionäre	7350220	Reiseaufwand Funktionäre Inland - Fahrtkosten
8.3.	73500	Reiseaufwand Funktionäre	7350230	Reiseaufwand Funktionäre Inland - sonst. Spesen

Zuordnung Kostenarten zu Finanzpositionsgruppen - Hierarchie

Hierarchieebene	Finanzposition	Bezeichnung	Kostenart/ Konto	Bezeichnung
8.3.	73510	Reiseaufwand Personal	7351200	Reiseaufwand Personal Inland
8.3.	73580	Reiseaufwand Externe	7358000	Reiseaufwand Externe
8.3.	73590	Sonstiger Reise- und KFZ-Aufwand	7328009	KFZ-Aufwand ILV
8.3.	73590	Sonstiger Reise- und KFZ-Aufwand	9991011	Fuhrpark
8.3.	73590	Sonstiger Reise- und KFZ-Aufwand	7359000	Sonstiger Reiseaufwand
8.3.	73800	Postgebühren und Botendienste	7380000	Postgebühren und Botendienste
8.3.	73900	Telekommunikationsgebühren	7390000	Telekommunikationsgebühren
8.3.	73900	Telekommunikationsgebühren	7390100	EDV-Leitungsgebühren
8.3.	73900	Telekommunikationsgebühren	7390200	Gebühren Sprachtelefonie - Festnetz
8.3.	73900	Telekommunikationsgebühren	7390300	Gebühren Sprachtelefonie - Mobil
8.3.	73900	Telekommunikationsgebühren	7390900	Sonstige Telekommunikationsgebühren
8.4.	74000	Miete Immobilien	7400000	Miete Büros
8.4.	74000	Miete Immobilien	7405000	Mietaufwand Extern
8.4.	74000	Miete Immobilien	7409000	Sonstiger Mietaufwand für Immobilien
8.4.	74400	Miete EDV-Anlagen	7440000	Miete EDV-Anlagen
8.4.	74410	Miete Kopiergeräte, Büromaschinen und andere Betriebs- und Geschäftsausstattung	7441000	Miete Kopiergeräte, Büromaschinen und andere Betriebs- und Geschäftsausstattung
8.4.	74800	Lizenzgeb., Werknutzungsrechte, Tantiemen, Urheberrechte	7480000	Lizenzgeb., Werknutzungsrechte, Tantiemen, Urheberrechte
8.5.	75000	Beigestelltes Personal	7500000	Beigestelltes Personal
8.5.	75100	Vortragende und Prüfer	7510000	Honorare Vortragende und Prüfer
8.5.	75100	Vortragende und Prüfer	7510100	Vortragende und Prüfer - Fahrtkosten
8.5.	75100	Vortragende und Prüfer	7510110	Fahrtspesenersatz freie Dienstnehmer
8.5.	75100	Vortragende und Prüfer	7510200	Vortragende und Prüfer - sonstige Spesen
8.5.	75100	Vortragende und Prüfer	7510510	Honorare freie Dienstnehmer
8.5.	75100	Vortragende und Prüfer	7510520	Prüferhonorar Funktionsgebührenbezieher
8.5.	75100	Vortragende und Prüfer	7510900	Sonstige Honorare
8.5.	75100	Vortragende und Prüfer	7511000	DG-Beitrag freie Dienstnehmer
8.6.	75800	Funktionsentschädigungen	7580900	Sonstige Funktionsentschädigungen
8.7.	76000	Büromaterial	7600000	Büromaterial
8.7.	76020	Sonstiger EDV- und Kommunikationsaufwand	7602000	Sonstiger EDV- und Kommunikationsaufwand
8.7.	76021	Bezogene IT-Leistungen (Verrechnung ohne ILV)	7602100	Bezogene IT-Leistungen (Verrechnung ohne ILV)
8.7.	76090	Bezogene Büroleistungen	7609000	Bezogene Büroleistungen
8.7.	76090	Bezogene Büroleistungen	7609009	Bezogene Büroleistungen ILV
8.7.	76090	Bezogene Büroleistungen	9991005	Vervielfältigung
8.7.	76090	Bezogene Büroleistungen	9991009	Adressieren/Kuvertieren
8.7.	76090	Bezogene Büroleistungen	9991010	Stockwerkskopierer
8.7.	76090	Bezogene Büroleistungen	9991900	Umlage Sachaufwand aus ILV
8.7.	76100	Drucksorten	7610000	Drucksorten
8.7.	76320	Zeitungen und Publikationen	7630000	Zeitungen und Fachpublikationen - Einzelwerke
8.7.	76320	Zeitungen und Publikationen	7631000	Zeitungen und Fachpublikationen - Abonnements
8.7.	76500	Schaltung von Werbeträgern	7650000	Schaltung von Werbeträger
8.7.	76520	Aufwand für Messestand	7652000	Aufwand für Messestand
8.7.	76530	Produktionsaufwand für Marketing	7653000	Produktionskosten für Marketing
8.7.	76530	Produktionsaufwand für Marketing	7653200	Argenturbetreuung/PR
8.7.	76530	Produktionsaufwand für Marketing	7653300	Werbemittelproduktion
8.7.	76540	Unterrichts- und Prüfungsmaterial	7654000	Unterrichts- und Prüfungsmaterial
8.7.	76550	Bezogene Leistungen für Marketing und Mitgliederbetreuung	7655000	Bezogene Leistungen für Marketing und Mitgliederbetreuung
8.7.	76590	Sonstiger Aufwand für Marketing und Mitgliederbetreuung	7659000	Sonstiger Aufwand für Marketing und Mitgliederbetreuung
8.7.	76600	Sitzungsaufwand	7660000	Bewirtung und Saalaufwand anl. Besprechungen und Sitzungen
8.7.	76610	Einladungen, Repräsentationen	7661900	Sonstige Einladungen, Repräsentationen
8.7.	76620	Studien	7662000	Aufwand für Studien
8.7.	76900	Spenden	7690000	Spenden
8.7.	76990	Sonstiger Büroaufwand	7601000	Daten- und Informationsrecherche

Zuordnung Kostenarten zu Finanzpositionsgruppen - Hierarchie

Hierarchieebene	Finanzposition	Bezeichnung	Kostenart/ Konto	Bezeichnung
8.8.	77810	Förderungsbeiträge und Zuschüsse	7781100	Förderungsbeiträge und Zuschüsse für Bildung
8.8.	77810	Förderungsbeiträge und Zuschüsse	7781110	Förderungsbeiträge und Zuschüsse (J. Raab-Stiftung)
8.8.	77810	Förderungsbeiträge und Zuschüsse	7781300	Förderungsbeiträge und Zuschüsse für Lehrlingsfürsorge
8.8.	77810	Förderungsbeiträge und Zuschüsse	7781900	Förderungsbeiträge und Zuschüsse für sonstige Zwecke
8.8.	77810	Förderungsbeiträge und Zuschüsse	7781920	Förderungsbeiträge und Zuschüsse für Beratungsleistung
8.9.	72900	Sonstiger Gebäudeaufwand	7290000	Sonstiger Aufwand für Gebäude und Mieträume
8.9.	75810	Aus- und Fortbildung Funktionäre	7581000	Aus- und Fortbildung Funktionäre
8.9.	75820	Kollektivunfallversicherung Funktionäre	7582000	Kollektivunfallversicherung Funktionäre
8.9.	77000	Gebäudeversicherung	7700000	Gebäudeversicherung
8.9.	77090	Sonstige Versicherungen	7709000	Sonstige Versicherungen
8.9.	77500	Beratungs- und Prüfungsaufwand	7750000	Beratungs- und Prüfungskosten
8.9.	77500	Beratungs- und Prüfungsaufwand	7750100	Aufwendungen für Rechtsberatung
8.9.	77700	Aus- und Fortbildung	7770000	Aus- und Fortbildung Personal
8.9.	77800	Mitgliedsbeiträge	7780000	Mitgliedsbeiträge
8.9.	77830	Preise und Auszeichnungen	7783000	Preise und Auszeichnungen
8.9.	77900	Spesen des Geldverkehrs	7790000	Spesen des Geldverkehrs
8.9.	78000	Abschreibung von Forderungen	7800000	Abschreibung von Forderungen hoheitlich
8.9.	78000	Abschreibung von Forderungen	7809300	Abschreibungen von Forderungen 20%
8.9.	78300	Verluste aus dem Abgang von Anlagen ausgenommen Finanzanlagen	7830001	Verluste aus dem Abgang von Anlagen
8.9.	78400	Gerichtskosten	7840000	Gerichtskosten
8.9.	78900	Sonstiger Sachaufwand	7792000	Cent-Ausgleich
8.9.	78900	Sonstiger Sachaufwand	7890000	Sonstige Sachkosten
8.9.	78900	Sonstiger Sachaufwand	7891000	Betriebsbedingte Schadensfälle
8.9.	78910	Erfolgsausgleich BgA	7892000	Erfolgsausgleich BgA (Betriebe gewerblicher Art)
8.9.	79008	Aufwendungen aus Einhebungsvergütungen	7900800	Aufwendungen aus Einhebungsvergütungen
10.2.	80000	Erträge aus anderen Beteiligungen	8000000	Erträge aus Beteiligungen
11.1.	80500	Erträge aus WP und Ausleihungen	8050000	Zinserträge aus anderen Wertpapieren
11.1.	80509	Erträge aus WP und Ausleihungen gem. § 94 Z 6 EStG	8050090	Zinserträge aus anderen WP § 94 Z 6 EStG
12.2.	80510	Andere Zinserträge	8059000	Sonstige Zinserträge
12.2.	80510	Andere Zinserträge	8100000	Zinserträge aus Bankguthaben
13.1.	82000	Erträge aus dem Abgang von und der Zuschreibung zu Finanzanlagen	8200001	Erträge aus dem Abgang von und der Zuschreibung zu Finanzanlagen
14.1.	82610	Kurs- und Wertberichtigungen zu Wertpapieren	8261000	Kurs- und Wertberichtigung zu Wertpapieren
14.3.	82620	Aufwendungen aus dem Abgang von Finanzanlagen	8262001	Aufwendungen aus dem Abgang von Finanzanlagen
15.2.	82800	Zinsaufwand	8280000	Zinsaufwand
18.1.	85020	Kapitalertragssteuer	8502000	Kapitalertragssteuer
18.1.	85030	Immobilienenertragssteuer	8503000	Immobilienenertragssteuer
21.2.	87523	Auflösung der Ausgleichsrücklage	8752300	Auflösung Ausgleichsrücklage
21.3.	87510	Auflösung von Rücklagen gem. § 94 Z 6 EStG	8751000	Auflösung von Rücklagen gem. § 94 Z 6 EStG
21.3.	87521	Auflösung von anderen Rücklagen	8752100	Auflösung von anderen Rücklagen
22.2.	89023	Zuweisung zur Ausgleichsrücklage	8902300	Zuweisung zur Ausgleichsrücklage
22.3.	89010	Zuweisung zu Rücklagen gem. § 94 Z 6 EStG	8901000	Zuweisung zu Rücklagen gem. § 94 Z 6 EStG
22.3.	89021	Zuweisung zu anderen Rücklagen	8902100	Zuweisung zu anderen Rücklagen

Anlage 2

ARGE Schülerwohnhäuser NÖ
(genehmigt gem. § 16 WKG durch die Wirtschaftskammer Niederösterreich)

Voranschlag 2021

ARGE Schülerwohnhäuser NÖ

Position	Bezeichnung	VA 2021 in EUR	VA 2020 in EUR	mehr/weniger in EUR	G & V 2019 in EUR
1.1.	Kammerumlage 1	0,00	0,00	0,00	0,00
1.2.	Kammerumlage 2	0,00	0,00	0,00	0,00
1.3.	Grundumlagen	0,00	0,00	0,00	0,00
1.4.	Gebühren für Sonderleistungen	0,00	0,00	0,00	0,00
	42000 Erlöse aus anderen Leistungen	0,00	0,00	0,00	-500,00
1.5.	Waren- und Leistungserlöse	0,00	0,00	0,00	-500,00
1.	Umsatzerlöse, Umlagen und Gebühren	0,00	0,00	0,00	-500,00
2.1.	Veränderungen des Bestands an fertigen und unfertigen Erzeugnissen sowie an noch nicht abrechenbaren Leistungen	0,00	0,00	0,00	0,00
2.	Veränderungen des Bestands an fertigen und unfertigen Erzeugnissen sowie an noch nicht abrechenbaren Leistungen	0,00	0,00	0,00	0,00
3.	Andere aktivierte Eigenleistungen	0,00	0,00	0,00	0,00
4.1.	Erträge aus dem Abgang vom und der Zuschreibung zum Anlagevermögen mit Ausnahme der Finanzanlagen	0,00	0,00	0,00	0,00
4.2.	Erträge aus der Auflösung von Rückstellungen	0,00	0,00	0,00	0,00
	48120 Kostenersatz für Personalaufwand	-145.990,00	-143.680,00	-2.310,00	-154.646,37
	48130 Kostenersatz für Sachaufwand	-501.490,00	-470.300,00	-31.190,00	-554.907,97
	48320 Schadensersatz	-16.160,00	-13.520,00	-2.640,00	-16.602,74
	48900 Sonstige Erträge	-9.808.370,00	-9.543.260,00	-265.110,00	-9.729.954,36
4.3.	Übrige sonstige betriebliche Erträge	-10.472.010,00	-10.170.760,00	-301.250,00	-10.456.111,44
	48200 Zuschüsse, Förderungsbeiträge und Sponsoring	-320,00	-320,00	0,00	-478,00
4.4.	Zuschüsse, Förderungsbeiträge, Straf gelder	-320,00	-320,00	0,00	-478,00
4.	Sonstige betriebliche Erträge	-10.472.330,00	-10.171.080,00	-301.250,00	-10.456.589,44
	50300 Wareneinsatz Handelswaren	2.400,00	480,00	1.920,00	1.742,44
	53100 WES Nahrungs- und Genussmittel	1.753.430,00	1.573.850,00	179.580,00	1.606.172,62
5.1.	Materialaufwand	1.755.830,00	1.574.330,00	181.500,00	1.607.915,06
5.2.	Aufwendungen für bezogene Leistungen	0,00	0,00	0,00	0,00
5.	Aufwendungen für Material und sonstige bezogene Leistungen	1.755.830,00	1.574.330,00	181.500,00	1.607.915,06
	60000 Löhne	2.939.950,00	3.022.540,00	-82.590,00	2.930.598,90
6.1.	Löhne	2.939.950,00	3.022.540,00	-82.590,00	2.930.598,90
	62000 Gehälter	1.208.800,00	1.123.530,00	85.270,00	1.150.770,25
	62030 Nicht gesetzliche Aufwendungen Personal	57.310,00	58.480,00	-1.170,00	58.878,49
	62200 Mehrdienstleistungen	16.880,00	17.100,00	-220,00	30.923,36
	62251 Vergütung aus Altersteilzeitgeld AMS	-52.510,00	-68.390,00	15.880,00	-61.341,43
	62400 Jubiläumsgaben Personal	6.320,00	20.190,00	-13.870,00	19.407,52
6.2.	Gehälter	1.236.800,00	1.150.910,00	85.890,00	1.198.638,19
	64020 Aufwendungen für Abfertigungen (Mitarbeitevorsorgekasse)	136.030,00	135.630,00	400,00	142.266,32
6.3.	Aufwendungen für Abfertigungen	136.030,00	135.630,00	400,00	142.266,32
	64500 Aufwendungen für Altersversorgung (Pensionskassenbeiträge)	62.200,00	62.040,00	160,00	61.187,38
6.4.	Aufwendungen für Altersversorgung	62.200,00	62.040,00	160,00	61.187,38
	66700 Gesetzliche Lohn- und Gehaltsnebenkosten	1.037.190,00	1.054.970,00	-17.780,00	1.050.803,86
6.5.	Aufwendungen für gesetzlich vorgeschriebene Sozialabgaben sowie vom Entgelt abhängige Abgaben und Pflichtbeiträge	1.037.190,00	1.054.970,00	-17.780,00	1.050.803,86
	67900 Sonstiger Personalaufwand	88.700,00	119.800,00	-31.100,00	87.842,62
6.6.	Sonstige Sozialaufwendungen	88.700,00	119.800,00	-31.100,00	87.842,62
6.	Personalaufwand	5.500.870,00	5.545.890,00	-45.020,00	5.471.337,27
	70450 EDV-Anlagen	16.000,00	16.000,00	0,00	14.980,71
	70470 Audio-, Video- und Präsentationsgeräte	8.000,00	47.500,00	-39.500,00	83.744,71
	70480 Möbel	13.600,00	3.200,00	10.400,00	14.414,09
	70500 Andere Betriebs- und Geschäftsausstattung	97.500,00	81.500,00	16.000,00	148.814,10
	70510 Kraftfahrzeuge	0,00	0,00	0,00	4.699,99
	70521 GWG Datenverarbeitungsprogramme	1.600,00	3.130,00	-1.530,00	341,99
	70540 GWG Büromaschinen	0,00	0,00	0,00	68,58
	70550 GWG EDV-Anlagen	3.200,00	3.200,00	0,00	3.867,86
	70560 GWG Kommunikationsanlagen	0,00	0,00	0,00	729,38
	70570 GWG Audio-, Video- und Präsentationsgeräte	0,00	3.200,00	-3.200,00	2.348,67
	70580 GWG Möbel	12.600,00	8.000,00	4.600,00	31.371,36
	70590 Andere geringwertige Wirtschaftsgüter	89.500,00	77.500,00	12.000,00	109.945,34
7.1.	Abschreibung auf immaterielle Gegenstände des Anlagevermögens und Sachanlagen	242.000,00	243.230,00	-1.230,00	415.326,78
7.2.	Abschreibungen auf Umlaufvermögen	0,00	0,00	0,00	0,00

Voranschlag 2021

ARGE Schülerwohnhäuser NÖ

Position	Bezeichnung	VA 2021 in EUR	VA 2020 in EUR	mehr/weniger in EUR	G & V 2019 in EUR
7.	Abschreibungen	242.000,00	243.230,00	-1.230,00	415.326,78
	71100 Sonstige Steuern und Abgaben	0,00	0,00	0,00	357,84
8.1.	Sonstige Steuern und Abgaben	0,00	0,00	0,00	357,84
	72000 Wartung Datenverarbeitungsprogramme	46.000,00	63.000,00	-17.000,00	52.142,26
	72010 Instandhaltung Gebäude und Gebäudeanteile	290.000,00	270.130,00	19.870,00	261.661,87
	72040 Instandhaltung EDV-Anlagen	45.000,00	31.000,00	14.000,00	47.239,56
	72050 Instandhaltung Kommunikationsanlagen	1.600,00	1.290,00	310,00	1.333,49
	72060 Instandhaltung Audio-, Video- und Präsentationsgeräte	0,00	0,00	0,00	977,93
	72070 Instandhaltung Möbel	7.600,00	8.000,00	-400,00	9.149,39
	72090 Instandhaltung andere Betriebs- und Geschäftsausstattung	124.500,00	140.000,00	-15.500,00	127.337,01
	72300 Energieaufwand	1.050.780,00	1.019.310,00	31.470,00	1.000.648,84
	72430 Reinigungsaufwand	211.840,00	209.060,00	2.780,00	201.677,02
	72490 Betriebskosten sonstige	531.440,00	530.120,00	1.320,00	505.960,75
8.2.	Instandhaltung und Reinigung durch Dritte, Energie und Entsorgung	2.308.760,00	2.271.910,00	36.850,00	2.208.128,12
	73280 KFZ-Aufwand	7.500,00	5.470,00	2.030,00	7.391,75
	73510 Reiseaufwand Personal	33.190,00	33.470,00	-280,00	33.116,62
	73590 Sonstiger Reise- und KFZ-Aufwand	0,00	230,00	-230,00	7,00
	73800 Postgebühren und Botendienste	1.520,00	1.700,00	-180,00	1.455,49
	73900 Telekommunikationsgebühren	53.850,00	52.400,00	1.450,00	53.506,49
8.3.	Transport-, Reise- und Fahrtaufwand, Nachrichtenaufwand	96.060,00	93.270,00	2.790,00	95.477,35
	74000 Miete Immobilien	13.620,00	16.880,00	-3.260,00	13.550,72
	74410 Miete Kopiergeräte, Büromaschinen und andere Betriebs- und Geschäftsausstattung	5.890,00	6.300,00	-410,00	5.838,18
	74800 Lizenzgebühren, Werknutzungsrechte, Tantiemen, Urheberrechte	10.080,00	5.280,00	4.800,00	10.067,52
8.4.	Miet-, Pacht-, Leasing- und Lizenzaufwand	29.590,00	28.460,00	1.130,00	29.456,42
	75100 Vortragende und Prüfer	0,00	150,00	-150,00	119,04
8.5.	Aufwendungen für Vortragende und Prüfer, beigestelltes Personal	0,00	150,00	-150,00	119,04
8.6.	Funktionsentschädigungen	0,00	0,00	0,00	0,00
	76000 Büromaterial	12.730,00	17.120,00	-4.390,00	12.645,80
	76020 Sonst. EDV- und Kommunikationsaufwand	250,00	320,00	-70,00	109,10
	76021 Bezogene IT-Leistungen	45.640,00	21.150,00	24.490,00	45.547,04
	76090 Bezogene Büroleistungen	3.350,00	3.710,00	-360,00	3.297,34
	76100 Drucksorten	3.200,00	9.700,00	-6.500,00	1.874,76
	76320 Zeitungen und Publikationen	930,00	960,00	-30,00	667,72
	76500 Schaltung von Werbeträgern	6.970,00	800,00	6.170,00	6.897,64
	76550 Bezogene Leistungen für Marketing und Mitgliederbetreuung	8.000,00	0,00	8.000,00	58.210,28
	76590 Sonstiger Aufwand für Marketing und Mitgliederbetreuung	16.000,00	3.200,00	12.800,00	14.836,34
	76600 Sitzungsaufwand	3.200,00	1.600,00	1.600,00	3.261,88
	76610 Einladungen, Repräsentationen	3.200,00	4.800,00	-1.600,00	3.527,97
	76990 Sonstiger Büroaufwand	310,00	0,00	310,00	239,77
8.7.	Büro-, Werbe- und Repräsentationsaufwand	103.780,00	63.360,00	40.420,00	151.115,64
	77810 Förderungsbeiträge und Zuschüsse	0,00	0,00	0,00	500,00
8.8.	Förderungsbeiträge und Zuschüsse	0,00	0,00	0,00	500,00
	72900 Sonstiger Gebäudeaufwand	28.380,00	27.640,00	740,00	26.959,81
	77000 Gebäudeversicherung	10.610,00	7.400,00	3.210,00	15.205,79
	77090 Sonstige Versicherungen	0,00	0,00	0,00	28,10
	77500 Beratungs- und Prüfungsaufwand	0,00	160,00	-160,00	3.227,04
	77700 Aus- und Fortbildung	3.200,00	6.400,00	-3.200,00	3.590,30
	77900 Spesen des Geldverkehrs	7.880,00	9.960,00	-2.080,00	7.108,41
	78900 Sonstiger Sachaufwand	295.680,00	284.590,00	11.090,00	310.761,97
8.9.	Übrige betriebliche Aufwendungen	345.750,00	336.150,00	9.600,00	366.881,42
8.	Sonstige betriebliche Aufwendungen	2.883.940,00	2.793.300,00	90.640,00	2.852.035,83
9.	Betriebserfolg (Zwischensumme aus Z 1 bis Z 8)	-89.690,00	-14.330,00	-75.360,00	-110.474,50
10.1.	Erträge aus Beteiligungen verbundener Unternehmen	0,00	0,00	0,00	0,00
10.2.	Erträge aus anderen Beteiligungen	0,00	0,00	0,00	0,00
10.	Erträge aus Beteiligungen	0,00	0,00	0,00	0,00
	80500 Erträge aus Wertpapieren und Ausleihungen	-30.010,00	-40.000,00	9.990,00	-67.936,56

Voranschlag 2021

ARGE Schülerwohnhäuser NÖ

Position	Bezeichnung	VA 2021 in EUR	VA 2020 in EUR	mehr/weniger in EUR	G & V 2019 in EUR
11.1.	Erträge aus anderen Wertpapieren und Ausleihungen des Finanzanlagevermögens	-30.010,00	-40.000,00	9.990,00	-67.936,56
11.2.	Erträge aus anderen Wertpapieren und Ausleihungen des Finanzanlagevermögens verbundener Unternehmen	0,00	0,00	0,00	0,00
11.	Erträge aus anderen Wertpapieren und Ausleihungen des Finanzanlagevermögens	-30.010,00	-40.000,00	9.990,00	-67.936,56
12.1.	Sonstige Zinsen und ähnliche Erträge verbundener Unternehmen	0,00	0,00	0,00	0,00
80510	Andere Zinserträge	-150,00	-250,00	100,00	-453,65
12.2.	Sonstige Zinsen und ähnliche Erträge sonstige	-150,00	-250,00	100,00	-453,65
12.	Sonstige Zinsen und ähnliche Erträge	-150,00	-250,00	100,00	-453,65
13.1.	Erträge aus dem Abgang von und der Zuschreibung zu Finanzanlagen und Wertpapieren des Umlaufvermögens	0,00	0,00	0,00	0,00
13.	Erträge aus dem Abgang von und der Zuschreibung zu Finanzanlagen und Wertpapieren des Umlaufvermögens	0,00	0,00	0,00	0,00
14.1.	Abschreibungen auf Finanzanlagen und Wertpapiere des Umlaufvermögens	0,00	0,00	0,00	0,00
14.2.	Aufwendungen aus verbundenen Unternehmen	0,00	0,00	0,00	0,00
14.3.	Aufwendungen sonstige	0,00	0,00	0,00	0,00
14.	Aufwendungen aus Finanzanlagen und aus Wertpapieren des Umlaufvermögens	0,00	0,00	0,00	0,00
15.1.	Zinsen und ähnliche Aufwendungen an verbundene Unternehmen	0,00	0,00	0,00	0,00
15.2.	Zinsen und ähnliche Aufwendungen sonstige	0,00	0,00	0,00	0,00
15.3.	Nicht ausgenutzte Lieferantenskonti	0,00	0,00	0,00	0,00
15.	Zinsen und ähnliche Aufwendungen	0,00	0,00	0,00	0,00
16.	Finanzerfolg (Zwischensumme aus Z 10 bis Z 15)	-30.160,00	-40.250,00	10.090,00	-68.390,21
17.	Ergebnis vor Steuern (Summe aus Z 9 und Z 16)	-119.850,00	-54.580,00	-65.270,00	-178.864,71
85020	Kapitalertragssteuer	8.160,00	10.090,00	-1.930,00	11.011,76
18.1.	Steuern vom Einkommen und Ertrag	8.160,00	10.090,00	-1.930,00	11.011,76
18.	Steuern vom Einkommen und Ertrag	8.160,00	10.090,00	-1.930,00	11.011,76
19.	Ergebnis nach Steuern (Summe aus Z 17 und Z 18)	-111.690,00	-44.490,00	-67.200,00	-167.852,95
20.1.	Auflösung von Kapitalrücklagen	0,00	0,00	0,00	0,00
20.	Auflösung von Kapitalrücklagen	0,00	0,00	0,00	0,00
21.1.	Auflösung gesetzlicher Rücklagen	0,00	0,00	0,00	0,00
87523	Auflösung der Ausgleichsrücklage	-456.900,00	-299.980,00	-156.920,00	-423.713,20
21.2.	Auflösung satzungsgemäßer Rücklagen	-456.900,00	-299.980,00	-156.920,00	-423.713,20
21.3.	Auflösung anderer Rücklagen	0,00	0,00	0,00	0,00
21.	Auflösung von Gewinnrücklagen	-456.900,00	-299.980,00	-156.920,00	-423.713,20
22.1.	Zuweisung zu gesetzlichen Rücklagen	0,00	0,00	0,00	0,00
89023	Zuweisung zur Ausgleichsrücklage	568.590,00	344.470,00	224.120,00	591.566,15
22.2.	Zuweisung zu satzungsgemäßen Rücklagen	568.590,00	344.470,00	224.120,00	591.566,15
22.	Zuweisung zu Gewinnrücklagen	568.590,00	344.470,00	224.120,00	591.566,15
23.	Gewinnvortrag / Verlustvortrag aus dem Vorjahr	0,00	0,00	0,00	0,00
24.	Bilanzgewinn (-) / Bilanzverlust (+) (Summe aus Z 19 bis Z 23)	0,00	0,00	0,00	0,00

Anlage 3

ARGE proEthik

(genehmigt gem. § 16 WKG durch die Wirtschaftskammer Österreich)

Voranschlag 2021

ARGE proEthik

Position	Bezeichnung	VA 2021 in EUR	VA 2020 in EUR	mehr/weniger in EUR	G & V 2019 in EUR
1.1.	Kammerumlage 1	0,00	0,00	0,00	0,00
1.2.	Kammerumlage 2	0,00	0,00	0,00	0,00
1.3.	Grundumlagen	0,00	0,00	0,00	0,00
1.4.	Gebühren für Sonderleistungen	0,00	0,00	0,00	0,00
1.5.	Waren- und Leistungserlöse	0,00	0,00	0,00	0,00
1.	Umsatzerlöse, Umlagen und Gebühren	0,00	0,00	0,00	0,00
2.1.	Veränderungen des Bestands an fertigen und unfertigen Erzeugnissen sowie an noch nicht abrechenbaren Leistungen	0,00	0,00	0,00	0,00
2.	Veränderungen des Bestands an fertigen und unfertigen Erzeugnissen sowie an noch nicht abrechenbaren Leistungen	0,00	0,00	0,00	0,00
3.	Andere aktivierte Eigenleistungen	0,00	0,00	0,00	0,00
4.1.	Erträge aus dem Abgang vom und der Zuschreibung zum Anlagevermögen mit Ausnahme der Finanzanlagen	0,00	0,00	0,00	0,00
4.2.	Erträge aus der Auflösung von Rückstellungen	0,00	0,00	0,00	0,00
4.3.	Übrige sonstige betriebliche Erträge	0,00	0,00	0,00	0,00
	48220 Mitgliedsbeiträge	-20.000,00	-18.500,00	-1.500,00	-22.375,00
4.4.	Zuschüsse, Förderungsbeiträge, Straf gelder	-20.000,00	-18.500,00	-1.500,00	-22.375,00
4.	Sonstige betriebliche Erträge	-20.000,00	-18.500,00	-1.500,00	-22.375,00
5.1.	Materialaufwand	0,00	0,00	0,00	0,00
5.2.	Aufwendungen für bezogene Leistungen	0,00	0,00	0,00	0,00
5.	Aufwendungen für Material und sonstige bezogene Leistungen	0,00	0,00	0,00	0,00
6.1.	Löhne	0,00	0,00	0,00	0,00
6.2.	Gehälter	0,00	0,00	0,00	0,00
6.3.	Aufwendungen für Abfertigungen	0,00	0,00	0,00	0,00
6.4.	Aufwendungen für Altersversorgung	0,00	0,00	0,00	0,00
6.5.	Aufwendungen für gesetzlich vorgeschriebene Sozialabgaben sowie vom Entgelt abhängige Abgaben und Pflichtbeiträge	0,00	0,00	0,00	0,00
6.6.	Sonstige Sozialaufwendungen	0,00	0,00	0,00	0,00
6.	Personalaufwand	0,00	0,00	0,00	0,00
7.1.	Abschreibung auf immaterielle Gegenstände des Anlagevermögens und Sachanlagen	0,00	0,00	0,00	0,00
7.2.	Abschreibungen auf Umlaufvermögen	0,00	0,00	0,00	0,00
7.	Abschreibungen	0,00	0,00	0,00	0,00
8.1.	Sonstige Steuern und Abgaben	0,00	0,00	0,00	0,00
8.2.	Instandhaltung und Reinigung durch Dritte, Energie und Entsorgung	0,00	0,00	0,00	0,00
	73500 Reiseaufwand Funktionäre	250,00	200,00	50,00	364,00
	73510 Reiseaufwand Personal	200,00	250,00	-50,00	197,30
	73580 Reiseaufwand Externe	70,00	0,00	70,00	66,12
	73590 Sonstiger Reise- und KFZ-Aufwand	200,00	0,00	200,00	0,00
	73900 Telekommunikationsgebühren	160,00	90,00	70,00	72,00
8.3.	Transport-, Reise- und Fahrtaufwand, Nachrichtenaufwand	880,00	540,00	340,00	699,42
8.4.	Miet-, Pacht-, Leasing- und Lizenz aufwand	0,00	0,00	0,00	0,00
	75100 Vortragende und Prüfer	1.300,00	2.500,00	-1.200,00	1.440,00
8.5.	Aufwendungen für Vortragende und Prüfer, beige stellt es Personal	1.300,00	2.500,00	-1.200,00	1.440,00
8.6.	Funktionsentschädigungen	0,00	0,00	0,00	0,00
	76000 Büromaterial	40,00	0,00	40,00	34,00
	76090 Bezogene Büroleistungen	550,00	200,00	350,00	531,31
	76100 Drucksorten	0,00	200,00	-200,00	0,00
	76320 Zeitungen und Publikationen	30,00	0,00	30,00	21,45
	76500 Schaltung von Werbeträgern	15.000,00	11.000,00	4.000,00	17.454,79
	76550 Bezogene Leistungen für Marketing und Mitgliederbetreuung	0,00	500,00	-500,00	0,00
	76590 Sonstiger Aufwand für Marketing und Mitgliederbetreuung	1.600,00	5.000,00	-3.400,00	1.830,00
	76610 Einladungen, Repräsentationen	3.500,00	4.500,00	-1.000,00	3.408,05
8.7.	Büro-, Werbe- und Repräsentationsaufwand	20.720,00	21.400,00	-680,00	23.279,60
8.8.	Förderungsbeiträge und Zuschüsse	0,00	0,00	0,00	0,00
	77900 Spesen des Geldverkehrs	410,00	450,00	-40,00	407,22
8.9.	Übrige betriebliche Aufwendungen	410,00	450,00	-40,00	407,22
8.	Sonstige betriebliche Aufwendungen	23.310,00	24.890,00	-1.580,00	25.826,24

Voranschlag 2021

ARGE proEthik

Position	Bezeichnung	VA 2021 in EUR	VA 2020 in EUR	mehr/weniger in EUR	G & V 2019 in EUR
9.	Betriebserfolg (Zwischensumme aus Z 1 bis Z 8)	3.310,00	6.390,00	-3.080,00	3.451,24
10.1.	Erträge aus Beteiligungen verbundener Unternehmen	0,00	0,00	0,00	0,00
10.2.	Erträge aus anderen Beteiligungen	0,00	0,00	0,00	0,00
10.	Erträge aus Beteiligungen	0,00	0,00	0,00	0,00
	80500 Erträge aus Wertpapieren und Ausleihungen	-890,00	-1.180,00	290,00	-1.642,64
11.1.	Erträge aus anderen Wertpapieren und Ausleihungen des Finanzanlagevermögens	-890,00	-1.180,00	290,00	-1.642,64
11.2.	Erträge aus anderen Wertpapieren und Ausleihungen des Finanzanlagevermögens verbundener Unternehmen	0,00	0,00	0,00	0,00
11.	Erträge aus anderen Wertpapieren und Ausleihungen des Finanzanlagevermögens	-890,00	-1.180,00	290,00	-1.642,64
12.1.	Sonstige Zinsen und ähnliche Erträge verbundener Unternehmen	0,00	0,00	0,00	0,00
	80510 Andere Zinserträge	-10,00	-10,00	0,00	-0,81
12.2.	Sonstige Zinsen und ähnliche Erträge sonstige	-10,00	-10,00	0,00	-0,81
12.	Sonstige Zinsen und ähnliche Erträge	-10,00	-10,00	0,00	-0,81
13.1.	Erträge aus dem Abgang von und der Zuschreibung zu Finanzanlagen und Wertpapieren des Umlaufvermögens	0,00	0,00	0,00	0,00
13.	Erträge aus dem Abgang von und der Zuschreibung zu Finanzanlagen und Wertpapieren des Umlaufvermögens	0,00	0,00	0,00	0,00
14.1.	Abschreibungen auf Finanzanlagen und Wertpapiere des Umlaufvermögens	0,00	0,00	0,00	0,00
14.2.	Aufwendungen aus verbundenen Unternehmen	0,00	0,00	0,00	0,00
14.3.	Aufwendungen sonstige	0,00	0,00	0,00	0,00
14.	Aufwendungen aus Finanzanlagen und aus Wertpapieren des Umlaufvermögens	0,00	0,00	0,00	0,00
15.1.	Zinsen und ähnliche Aufwendungen an verbundene Unternehmen	0,00	0,00	0,00	0,00
15.2.	Zinsen und ähnliche Aufwendungen sonstige	0,00	0,00	0,00	0,00
15.3.	Nicht ausgenutzte Lieferantenskonti	0,00	0,00	0,00	0,00
15.	Zinsen und ähnliche Aufwendungen	0,00	0,00	0,00	0,00
16.	Finanzerfolg (Zwischensumme aus Z 10 bis Z 15)	-900,00	-1.190,00	290,00	-1.643,45
17.	Ergebnis vor Steuern (Summe aus Z 9 und Z 16)	2.410,00	5.200,00	-2.790,00	1.807,79
	85020 Kapitalertragssteuer	250,00	330,00	-80,00	263,09
18.1.	Steuern vom Einkommen und Ertrag	250,00	330,00	-80,00	263,09
18.	Steuern vom Einkommen und Ertrag	250,00	330,00	-80,00	263,09
19.	Ergebnis nach Steuern (Summe aus Z 17 und Z 18)	2.660,00	5.530,00	-2.870,00	2.070,88
20.1.	Auflösung von Kapitalrücklagen	0,00	0,00	0,00	0,00
20.	Auflösung von Kapitalrücklagen	0,00	0,00	0,00	0,00
21.1.	Auflösung gesetzlicher Rücklagen	0,00	0,00	0,00	0,00
	87523 Auflösung der Ausgleichsrücklage	0,00	-5.530,00	5.530,00	0,00
21.2.	Auflösung satzungsgemäßer Rücklagen	0,00	-5.530,00	5.530,00	0,00
	87521 Auflösung von anderen Rücklagen	-2.660,00	0,00	-2.660,00	0,00
21.3.	Auflösung anderer Rücklagen	-2.660,00	0,00	-2.660,00	0,00
21.	Auflösung von Gewinnrücklagen	-2.660,00	-5.530,00	2.870,00	0,00
22.1.	Zuweisung zu gesetzlichen Rücklagen	0,00	0,00	0,00	0,00
22.2.	Zuweisung zu satzungsgemäßen Rücklagen	0,00	0,00	0,00	0,00
22.	Zuweisung zu Gewinnrücklagen	0,00	0,00	0,00	0,00
23.	Gewinnvortrag / Verlustvortrag aus dem Vorjahr	0,00	0,00	0,00	0,00
24.	Bilanzgewinn (-) / Bilanzverlust (+) (Summe aus Z 19 bis Z 23)	0,00	0,00	0,00	2.070,88

Anlage 4

ARGE proHolz NÖ
(genehmigt gem. § 16 WKG durch die Wirtschaftskammer Niederösterreich)

Voranschlag 2021

ARGE proHolz NÖ

Position	Bezeichnung	VA 2021 in EUR	VA 2020 in EUR	mehr/weniger in EUR	G & V 2019 in EUR
1.1.	Kammerumlage 1	0,00	0,00	0,00	0,00
1.2.	Kammerumlage 2	0,00	0,00	0,00	0,00
1.3.	Grundumlagen	0,00	0,00	0,00	0,00
1.4.	Gebühren für Sonderleistungen	0,00	0,00	0,00	0,00
	42000 Erlöse aus anderen Leistungen	-15.030,00	-4.800,00	-10.230,00	-17.071,56
1.5.	Waren- und Leistungserlöse	-15.030,00	-4.800,00	-10.230,00	-17.071,56
1.	Umsatzerlöse, Umlagen und Gebühren	-15.030,00	-4.800,00	-10.230,00	-17.071,56
2.1.	Veränderungen des Bestands an fertigen und unfertigen Erzeugnissen sowie an noch nicht abrechenbaren Leistungen	0,00	0,00	0,00	0,00
2.	Veränderungen des Bestands an fertigen und unfertigen Erzeugnissen sowie an noch nicht abrechenbaren Leistungen	0,00	0,00	0,00	0,00
3.	Andere aktivierte Eigenleistungen	0,00	0,00	0,00	0,00
4.1.	Erträge aus dem Abgang vom und der Zuschreibung zum Anlagevermögen mit Ausnahme der Finanzanlagen	0,00	0,00	0,00	0,00
4.2.	Erträge aus der Auflösung von Rückstellungen	0,00	0,00	0,00	0,00
	48910 Erfolgsausgleich BgA	-21.030,00	0,00	-21.030,00	0,00
4.3.	Übrige sonstige betriebliche Erträge	-21.030,00	0,00	-21.030,00	0,00
	48200 Zuschüsse, Förderungsbeiträge und Sponsoring	-186.000,00	-167.200,00	-18.800,00	-177.328,10
4.4.	Zuschüsse, Förderungsbeiträge, Strafgebühren	-186.000,00	-167.200,00	-18.800,00	-177.328,10
4.	Sonstige betriebliche Erträge	-207.030,00	-167.200,00	-39.830,00	-177.328,10
5.1.	Materialaufwand	0,00	0,00	0,00	0,00
5.2.	Aufwendungen für bezogene Leistungen	0,00	0,00	0,00	0,00
5.	Aufwendungen für Material und sonstige bezogene Leistungen	0,00	0,00	0,00	0,00
6.1.	Löhne	0,00	0,00	0,00	0,00
	62200 Mehrdienstleistungen	6.500,00	6.500,00	0,00	6.500,00
6.2.	Gehälter	6.500,00	6.500,00	0,00	6.500,00
	64020 Aufwendungen für Abfertigungen (Mitarbeiter-Vorsorgekasse)	80,00	80,00	0,00	71,91
6.3.	Aufwendungen für Abfertigungen	80,00	80,00	0,00	71,91
6.4.	Aufwendungen für Altersversorgung	0,00	0,00	0,00	0,00
	66700 Gesetzliche Lohn- und Gehaltsnebenkosten	1.280,00	1.240,00	40,00	1.267,65
6.5.	Aufwendungen für gesetzlich vorgeschriebene Sozialabgaben sowie vom Entgelt abhängige Abgaben und Pflichtbeiträge	1.280,00	1.240,00	40,00	1.267,65
6.6.	Sonstige Sozialaufwendungen	0,00	0,00	0,00	0,00
6.	Personalaufwand	7.860,00	7.820,00	40,00	7.839,56
7.1.	Abschreibung auf immaterielle Gegenstände des Anlagevermögens und Sachanlagen	0,00	0,00	0,00	0,00
7.2.	Abschreibungen auf Umlaufvermögen	0,00	0,00	0,00	0,00
7.	Abschreibungen	0,00	0,00	0,00	0,00
8.1.	Sonstige Steuern und Abgaben	0,00	0,00	0,00	0,00
8.2.	Instandhaltung und Reinigung durch Dritte, Energie und Entsorgung	0,00	0,00	0,00	0,00
	73500 Reiseaufwand Funktionäre	1.360,00	750,00	610,00	1.010,44
	73510 Reiseaufwand Personal	3.090,00	3.000,00	90,00	3.066,66
	73590 Sonstiger Reise- und KFZ-Aufwand	1.820,00	0,00	1.820,00	1.708,99
8.3.	Transport-, Reise- und Fahrtaufwand, Nachrichtenaufwand	6.270,00	3.750,00	2.520,00	5.786,09
	74800 Lizenzgebühren, Werknutzungsrechte, Tantiemen, Urheberrechte	2.040,00	0,00	2.040,00	2.037,92
8.4.	Miet-, Pacht-, Leasing- und Lizenzaufwand	2.040,00	0,00	2.040,00	2.037,92
	75100 Vortragende und Prüfer	1.220,00	0,00	1.220,00	1.212,60
8.5.	Aufwendungen für Vortragende und Prüfer, beigestelltes Personal	1.220,00	0,00	1.220,00	1.212,60
	75800 Funktionsentschädigungen	13.670,00	13.530,00	140,00	13.260,00
8.6.	Funktionsentschädigungen	13.670,00	13.530,00	140,00	13.260,00
	76090 Bezogene Büroleistungen	940,00	0,00	940,00	929,62
	76100 Drucksorten	880,00	200,00	680,00	868,11
	76500 Schaltung von Werbeträgern	14.000,00	40.000,00	-26.000,00	16.541,29
	76520 Aufwand für Messestand	3.000,00	1.500,00	1.500,00	1.375,42
	76530 Produktionsaufwand für Marketing	500,00	0,00	500,00	2.153,25
	76550 Bezogene Leistungen für Marketing und Mitgliederbetreuung	200,00	1.250,00	-1.050,00	199,20
	76590 Sonstiger Aufwand für Marketing und Mitgliederbetreuung	128.000,00	35.550,00	92.450,00	102.065,80

Voranschlag 2021

ARGE proHolz NÖ

Position	Bezeichnung	VA 2021 in EUR	VA 2020 in EUR	mehr/weniger in EUR	G & V 2019 in EUR
	76600 Sitzungsaufwand	120,00	100,00	20,00	110,70
	76610 Einladungen, Repräsentationen	11.000,00	2.000,00	9.000,00	10.378,93
8.7.	Büro-, Werbe- und Repräsentationsaufwand	158.640,00	80.600,00	78.040,00	134.622,32
	77810 Förderungsbeiträge und Zuschüsse	7.500,00	1.500,00	6.000,00	7.500,00
8.8.	Förderungsbeiträge und Zuschüsse	7.500,00	1.500,00	6.000,00	7.500,00
	77830 Preise und Auszeichnungen	16.000,00	0,00	16.000,00	13.035,26
	77900 Spesen des Geldverkehrs	20,00	0,00	20,00	19,27
	78910 Erfolgsausgleich BgA	21.030,00	0,00	21.030,00	0,00
8.9.	Übrige betriebliche Aufwendungen	37.050,00	0,00	37.050,00	13.054,53
8.	Sonstige betriebliche Aufwendungen	226.390,00	99.380,00	127.010,00	177.473,46
9.	Betriebserfolg (Zwischensumme aus Z 1 bis Z 8)	12.190,00	-64.800,00	76.990,00	-9.086,64
10.1.	Erträge aus Beteiligungen verbundener Unternehmen	0,00	0,00	0,00	0,00
10.2.	Erträge aus anderen Beteiligungen	0,00	0,00	0,00	0,00
10.	Erträge aus Beteiligungen	0,00	0,00	0,00	0,00
	80500 Erträge aus Wertpapieren und Ausleihungen	-1.380,00	-1.380,00	0,00	-2.556,06
11.1.	Erträge aus anderen Wertpapieren und Ausleihungen des Finanzanlagevermögens	-1.380,00	-1.380,00	0,00	-2.556,06
11.2.	Erträge aus anderen Wertpapieren und Ausleihungen des Finanzanlagevermögens verbundener Unternehmen	0,00	0,00	0,00	0,00
11.	Erträge aus anderen Wertpapieren und Ausleihungen des Finanzanlagevermögens	-1.380,00	-1.380,00	0,00	-2.556,06
12.1.	Sonstige Zinsen und ähnliche Erträge verbundener Unternehmen	0,00	0,00	0,00	0,00
	80510 Andere Zinserträge	-10,00	-10,00	0,00	-1,26
12.2.	Sonstige Zinsen und ähnliche Erträge sonstige	-10,00	-10,00	0,00	-1,26
12.	Sonstige Zinsen und ähnliche Erträge	-10,00	-10,00	0,00	-1,26
13.1.	Erträge aus dem Abgang von und der Zuschreibung zu Finanzanlagen und Wertpapieren des Umlaufvermögens	0,00	0,00	0,00	0,00
13.	Erträge aus dem Abgang von und der Zuschreibung zu Finanzanlagen und Wertpapieren des Umlaufvermögens	0,00	0,00	0,00	0,00
14.1.	Abschreibungen auf Finanzanlagen und Wertpapiere des Umlaufvermögens	0,00	0,00	0,00	0,00
14.2.	Aufwendungen aus verbundenen Unternehmen	0,00	0,00	0,00	0,00
14.3.	Aufwendungen sonstige	0,00	0,00	0,00	0,00
14.	Aufwendungen aus Finanzanlagen und aus Wertpapieren des Umlaufvermögens	0,00	0,00	0,00	0,00
15.1.	Zinsen und ähnliche Aufwendungen an verbundene Unternehmen	0,00	0,00	0,00	0,00
15.2.	Zinsen und ähnliche Aufwendungen sonstige	0,00	0,00	0,00	0,00
15.3.	Nicht ausgenutzte Lieferantenskonti	0,00	0,00	0,00	0,00
15.	Zinsen und ähnliche Aufwendungen	0,00	0,00	0,00	0,00
16.	Finanzerfolg (Zwischensumme aus Z 10 bis Z 15)	-1.390,00	-1.390,00	0,00	-2.557,32
17.	Ergebnis vor Steuern (Summe aus Z 9 und Z 16)	10.800,00	-66.190,00	76.990,00	-11.643,96
	85020 Kapitalertragssteuer	380,00	380,00	0,00	409,38
18.1.	Steuern vom Einkommen und Ertrag	380,00	380,00	0,00	409,38
18.	Steuern vom Einkommen und Ertrag	380,00	380,00	0,00	409,38
19.	Ergebnis nach Steuern (Summe aus Z 17 und Z 18)	11.180,00	-65.810,00	76.990,00	-11.234,58
20.1.	Auflösung von Kapitalrücklagen	0,00	0,00	0,00	0,00
20.	Auflösung von Kapitalrücklagen	0,00	0,00	0,00	0,00
21.1.	Auflösung gesetzlicher Rücklagen	0,00	0,00	0,00	0,00
21.2.	Auflösung satzungsgemäßer Rücklagen	0,00	0,00	0,00	0,00
21.3.	Auflösung anderer Rücklagen	0,00	0,00	0,00	0,00
21.	Auflösung von Gewinnrücklagen	0,00	0,00	0,00	0,00
22.1.	Zuweisung zu gesetzlichen Rücklagen	0,00	0,00	0,00	0,00
22.2.	Zuweisung zu satzungsgemäßen Rücklagen	0,00	0,00	0,00	0,00
	89021 Zuweisung zu anderen Rücklagen	0,00	65.810,00	-65.810,00	0,00
22.3.	Zuweisung zu anderen Rücklagen	0,00	65.810,00	-65.810,00	0,00
22.	Zuweisung zu Gewinnrücklagen	0,00	65.810,00	-65.810,00	0,00
23.	Gewinnvortrag / Verlustvortrag aus dem Vorjahr	0,00	0,00	0,00	0,00
24.	Bilanzgewinn (-) / Bilanzverlust (+) (Summe aus Z 19 bis Z 23)	11.180,00	0,00	11.180,00	-11.234,58

Anlage 5

Betrieb gewerblicher Art - pro:Holzinformation NÖ
(ARGE proHolz NÖ)

Voranschlag 2021

BgA pro:Holzinformation NÖ

Position	Bezeichnung	VA 2021 in EUR	VA 2020 in EUR	mehr/weniger in EUR	G & V 2019 in EUR
1.1.	Kammerumlage 1	0,00	0,00	0,00	0,00
1.2.	Kammerumlage 2	0,00	0,00	0,00	0,00
1.3.	Grundumlagen	0,00	0,00	0,00	0,00
1.4.	Gebühren für Sonderleistungen	0,00	0,00	0,00	0,00
	42000 Erlöse aus anderen Leistungen	-11.300,00	200,00	-11.500,00	-13.333,32
1.5.	Waren- und Leistungserlöse	-11.300,00	200,00	-11.500,00	-13.333,32
1.	Umsatzerlöse, Umlagen und Gebühren	-11.300,00	200,00	-11.500,00	-13.333,32
2.1.	Veränderungen des Bestands an fertigen und unfertigen Erzeugnissen sowie an noch nicht abrechenbaren Leistungen	0,00	0,00	0,00	0,00
2.	Veränderungen des Bestands an fertigen und unfertigen Erzeugnissen sowie an noch nicht abrechenbaren Leistungen	0,00	0,00	0,00	0,00
3.	Andere aktivierte Eigenleistungen	0,00	0,00	0,00	0,00
4.1.	Erträge aus dem Abgang vom und der Zuschreibung zum Anlagevermögen mit Ausnahme der Finanzanlagen	0,00	0,00	0,00	0,00
4.2.	Erträge aus der Auflösung von Rückstellungen	0,00	0,00	0,00	0,00
	48910 Erfolgsausgleich BgA	-21.030,00	0,00	-21.030,00	0,00
4.3.	Übrige sonstige betriebliche Erträge	-21.030,00	0,00	-21.030,00	0,00
	48200 Zuschüsse, Förderungsbeiträge und Sponsoring	-90.000,00	-51.750,00	-38.250,00	-101.878,10
4.4.	Zuschüsse, Förderungsbeiträge, Straf gelder	-90.000,00	-51.750,00	-38.250,00	-101.878,10
4.	Sonstige betriebliche Erträge	-111.030,00	-51.750,00	-59.280,00	-101.878,10
5.1.	Materialaufwand	0,00	0,00	0,00	0,00
5.2.	Aufwendungen für bezogene Leistungen	0,00	0,00	0,00	0,00
5.	Aufwendungen für Material und sonstige bezogene Leistungen	0,00	0,00	0,00	0,00
6.1.	Löhne	0,00	0,00	0,00	0,00
6.2.	Gehälter	0,00	0,00	0,00	0,00
6.3.	Aufwendungen für Abfertigungen	0,00	0,00	0,00	0,00
6.4.	Aufwendungen für Altersversorgung	0,00	0,00	0,00	0,00
6.5.	Aufwendungen für gesetzlich vorgeschriebene Sozialabgaben sowie vom Entgelt abhängige Abgaben und Pflichtbeiträge	0,00	0,00	0,00	0,00
6.6.	Sonstige Sozialaufwendungen	0,00	0,00	0,00	0,00
6.	Personalaufwand	0,00	0,00	0,00	0,00
7.1.	Abschreibung auf immaterielle Gegenstände des Anlagevermögens und Sachanlagen	0,00	0,00	0,00	0,00
7.2.	Abschreibungen auf Umlaufvermögen	0,00	0,00	0,00	0,00
7.	Abschreibungen	0,00	0,00	0,00	0,00
8.1.	Sonstige Steuern und Abgaben	0,00	0,00	0,00	0,00
8.2.	Instandhaltung und Reinigung durch Dritte, Energie und Entsorgung	0,00	0,00	0,00	0,00
	73590 Sonstiger Reise- und KFZ-Aufwand	820,00	0,00	820,00	817,99
8.3.	Transport-, Reise- und Fahrtaufwand, Nachrichtenaufwand	820,00	0,00	820,00	817,99
	74800 Lizenzgebühren, Werknutzungsrechte, Tantiemen, Urheberrechte	2.040,00	0,00	2.040,00	2.037,92
8.4.	Miet-, Pacht-, Leasing- und Lizenzaufwand	2.040,00	0,00	2.040,00	2.037,92
	75100 Vortragende und Prüfer	1.220,00	0,00	1.220,00	1.212,60
8.5.	Aufwendungen für Vortragende und Prüfer, beige stellt es Personal	1.220,00	0,00	1.220,00	1.212,60
8.6.	Funktionsentschädigungen	0,00	0,00	0,00	0,00
	76100 Drucksorten	750,00	0,00	750,00	740,25
	76500 Schaltung von Werbeträgern	14.000,00	40.000,00	-26.000,00	13.655,89
	76550 Bezogene Leistungen für Marketing und Mitgliederbetreuung	0,00	1.050,00	-1.050,00	0,00
	76590 Sonstiger Aufwand für Marketing und Mitgliederbetreuung	80.000,00	10.000,00	70.000,00	76.304,14
	76610 Einladungen, Repräsentationen	8.500,00	500,00	8.000,00	8.277,37
8.7.	Büro-, Werbe- und Repräsentationsaufwand	103.250,00	51.550,00	51.700,00	98.977,65
8.8.	Förderungsbeiträge und Zuschüsse	0,00	0,00	0,00	0,00
	77830 Preise und Auszeichnungen	15.000,00	0,00	15.000,00	12.165,26
8.9.	Übrige betriebliche Aufwendungen	15.000,00	0,00	15.000,00	12.165,26
8.	Sonstige betriebliche Aufwendungen	122.330,00	51.550,00	70.780,00	115.211,42
9.	Betriebserfolg (Zwischensumme aus Z 1 bis Z 8)	0,00	0,00	0,00	0,00

Voranschlag 2021

BgA pro:Holzinformation NÖ

Position	Bezeichnung	VA 2021 in EUR	VA 2020 in EUR	mehr/weniger in EUR	G & V 2019 in EUR
10.1.	Erträge aus Beteiligungen verbundener Unternehmen	0,00	0,00	0,00	0,00
10.2.	Erträge aus anderen Beteiligungen	0,00	0,00	0,00	0,00
10.	Erträge aus Beteiligungen	0,00	0,00	0,00	0,00
11.1.	Erträge aus anderen Wertpapieren und Ausleihungen des Finanzanlagevermögens	0,00	0,00	0,00	0,00
11.2.	Erträge aus anderen Wertpapieren und Ausleihungen des Finanzanlagevermögens verbundener Unternehmen	0,00	0,00	0,00	0,00
11.	Erträge aus anderen Wertpapieren und Ausleihungen des Finanzanlagevermögens	0,00	0,00	0,00	0,00
12.1.	Sonstige Zinsen und ähnliche Erträge verbundener Unternehmen	0,00	0,00	0,00	0,00
12.2.	Sonstige Zinsen und ähnliche Erträge sonstige	0,00	0,00	0,00	0,00
12.	Sonstige Zinsen und ähnliche Erträge	0,00	0,00	0,00	0,00
13.1.	Erträge aus dem Abgang von und der Zuschreibung zu Finanzanlagen und Wertpapieren des Umlaufvermögens	0,00	0,00	0,00	0,00
13.	Erträge aus dem Abgang von und der Zuschreibung zu Finanzanlagen und Wertpapieren des Umlaufvermögens	0,00	0,00	0,00	0,00
14.1.	Abschreibungen auf Finanzanlagen und Wertpapiere des Umlaufvermögens	0,00	0,00	0,00	0,00
14.2.	Aufwendungen aus verbundenen Unternehmen	0,00	0,00	0,00	0,00
14.3.	Aufwendungen sonstige	0,00	0,00	0,00	0,00
14.	Aufwendungen aus Finanzanlagen und aus Wertpapieren des Umlaufvermögens	0,00	0,00	0,00	0,00
15.1.	Zinsen und ähnliche Aufwendungen an verbundene Unternehmen	0,00	0,00	0,00	0,00
15.2.	Zinsen und ähnliche Aufwendungen sonstige	0,00	0,00	0,00	0,00
15.3.	Nicht ausgenutzte Lieferantenskonti	0,00	0,00	0,00	0,00
15.	Zinsen und ähnliche Aufwendungen	0,00	0,00	0,00	0,00
16.	Finanzerfolg (Zwischensumme aus Z 10 bis Z 15)	0,00	0,00	0,00	0,00
17.	Ergebnis vor Steuern (Summe aus Z 9 und Z 16)	0,00	0,00	0,00	0,00
18.1.	Steuern vom Einkommen und Ertrag	0,00	0,00	0,00	0,00
18.	Steuern vom Einkommen und Ertrag	0,00	0,00	0,00	0,00
19.	Ergebnis nach Steuern (Summe aus Z 17 und Z 18)	0,00	0,00	0,00	0,00
20.1.	Auflösung von Kapitalrücklagen	0,00	0,00	0,00	0,00
20.	Auflösung von Kapitalrücklagen	0,00	0,00	0,00	0,00
21.1.	Auflösung gesetzlicher Rücklagen	0,00	0,00	0,00	0,00
21.2.	Auflösung satzungsgemäßer Rücklagen	0,00	0,00	0,00	0,00
21.3.	Auflösung anderer Rücklagen	0,00	0,00	0,00	0,00
21.	Auflösung von Gewinnrücklagen	0,00	0,00	0,00	0,00
22.1.	Zuweisung zu gesetzlichen Rücklagen	0,00	0,00	0,00	0,00
22.2.	Zuweisung zu satzungsgemäßen Rücklagen	0,00	0,00	0,00	0,00
22.	Zuweisung zu Gewinnrücklagen	0,00	0,00	0,00	0,00
23.	Gewinnvortrag / Verlustvortrag aus dem Vorjahr	0,00	0,00	0,00	0,00
24.	Bilanzgewinn (-) / Bilanzverlust (+) (Summe aus Z 19 bis Z 23)	0,00	0,00	0,00	0,00

Anlage 6

Zusammenfassung der Ergebnisse nach Steuern der einzelnen Fachorganisationen und der ARGE's der Wirtschaftskammer NÖ

Ergebnisse nach Steuern der einzelnen Fachorganisationen und der ARGE's der Wirtschaftskammer NÖ

Kosten- stelle	Fachgruppen	Ergebnis nach Steuern
SPARTE GEWERBE UND HANDWERK		
110001	LI Bau	89.980,00
110004	LI der Hafner, Platten- und Fliesenleger und Keramiker	68.460,00
110008	LI Holzbau	59.790,00
110016	LI Sanitär-, Heizungs- und Lüftungstechniker	99.440,00
110017	LI der Elektro-, Gebäude-, Alarm- und Kommunikationstechniker	92.430,00
110020	LI der Mechatroniker	31.490,00
110032	LI der Fußpfleger, Kosmetiker und Masseur	124.750,00
110034	LI der Gärtner und Floristen	138.620,00
110035	LI der Berufsfotografen	124.580,00
110036	LI der Chemischen Gewerbe und Denkmal-, Fassaden- und Gebäudereiniger	72.180,00
110037	LI der Friseure	-30,00
110039	LI der Rauchfangkehrer	62.370,00
110040	LI der Bestatter	11.730,00
110044	LI der Dachdecker, Glaser und Spengler	152.970,00
110045	LI der Maler und Tapezierer	69.610,00
110047	LI der Tischler und der Holzgestalter	39.950,00
110048	LI der Metalltechniker	62.840,00
110049	LI der Kunsthandwerke	54.830,00
110050	LI Mode und Bekleidungstechnik	5.130,00
110051	LI der Gesundheitsberufe	73.520,00
110052	LI der Lebensmittelgewerbe	358.650,00
110054	LI der Bauhilfsgewerbe	171.540,00
110055	LI der Fahrzeugtechnik	345.240,00
110056	FG der gewerblichen Dienstleister	95.290,00
110057	FG Personenberatung und -betreuung	-96.740,00
110058	FG der persönlichen Dienstleister	65.340,00
SPARTE INDUSTRIE		
210001	FG der Stein- und keramischen Industrie	0,00
210002	FG der chemischen Industrie	28.720,00
210010	FG der Holzindustrie	33.850,00
210012	FG der metalltechnischen Industrie	279.030,00
SPARTE HANDEL		
310008	LG des Weinhandels	23.900,00
310010	LG des Markt-, Straßen- und Wanderhandels	42.100,00
310011	LG des Außenhandels	14.200,00
310014	LG des Direktvertriebes	70.320,00
310017	LG der Handelsagenten	33.720,00
310018	LG des Juwelen-, Uhren-, Kunst-, Antiquitäten- und Briefmarkenhandels	11.880,00
310021	LG des Fahrzeughandels	66.130,00
310027	LG der Versicherungsagenten	69.780,00

Ergebnisse nach Steuern der einzelnen Fachorganisationen und der ARGE's der Wirtschaftskammer NÖ

Kosten- stelle	Fachgruppen	Ergebnis nach Steuern
310029	LG des Lebensmittelhandels	75.410,00
310030	LG der Tabaktrafikanten	66.690,00
310031	LG des Handels mit Arzneimitteln, Drogerie- und Parfümeriewaren ...	40.420,00
310032	LG des Agrarhandels	22.720,00
310033	FG des Energiehandels	22.620,00
310034	LG des Handels mit Mode und Freizeitartikeln	90.660,00
310035	LG des Papier- und Spielwarenhandels	0,00
310036	LG des Baustoff-, Eisen-, Hartwaren- und Holzhandels	41.350,00
310037	LG des Elektro- und Einrichtungsfachhandels	66.860,00
310041	LG des Maschinen- und Technologiehandels	29.800,00
310042	LG des Versand-, Internet- und allgemeinen Handels	66.120,00
SPARTE TRANSPORT UND VERKEHR		
510002	FG Spedition und Logistik	0,00
510003	FG für die Beförderungsgewerbe mit Personenkraftwagen	63.630,00
510004	FG für das Güterbeförderungsgewerbe	68.500,00
510007	FG der Garagen-, Tankstellen- und Servicestationsunternehmen	49.850,00
510008	FG der Autobus-, Luftfahrt- und Schifffahrtunternehmen	8.030,00
SPARTE TOURISMUS UND FREIZEITWIRTSCHAFT		
610001	FG Gastronomie	418.590,00
610002	FG Hotellerie	84.880,00
610004	FG der Reisebüros	44.430,00
610008	FG der Gesundheitsbetriebe	7.800,00
610011	FG der Kino-, Kultur- und Vergnügungsbetriebe	28.450,00
610012	FG der Freizeit- und Sportbetriebe	45.340,00
SPARTE INFORMATION UND CONSULTING		
710001	FG Entsorgungs- und Ressourcenmanagement	187.980,00
710002	FG Finanzdienstleister	75.760,00
710003	FG Werbung und Marktkommunikation	0,00
710004	FG Unternehmensberatung, Buchhaltung und IT	301.480,00
710005	FG Ingenieurbüros	100.650,00
710007	FG der Immobilien- und Vermögenstreuhänder	115.290,00
710008	FG der Buch- und Medienwirtschaft	39.750,00
710009	FG der Versicherungsmakler u. Berater in Vers.angelegenheiten	41.920,00
710011	FG Druck	41.260,00
<u>Zur Besorgung übertragene ARGEs:</u>		
850000	ARGE Schülerwohnhäuser NÖ	-111.690,00
910060	ARGE proEthik	2.660,00
910061	ARGE proHolz NÖ	11.180,00

Darstellung von Beträgen: SAP-systembedingt werden **Erlöspositionen mit Minusbeträgen** und Aufwandspositionen mit Plusbeträgen dargestellt